

07-34-000-DD-000 - Diputación Prov. de Palencia

Nombre Usuario: **Vaquero Rico, María Peña**

P. A.: **E**

Enviar Incidencia

Entidad seleccionada: **07-34-000-DD-000 - Diputación Prov. de Palencia**

Cambio ejercicio/periodo

Salir

Ayuda

Ejercicio: **2024**

Periodo: **Trimestre 1**

## Formularios disponibles

### F.0 Datos de control

[F.0.2 Observaciones de la Intervención](#)



### Datos presupuesto actualizado y ejecución

[F.1.1.1 Resumen de Clasificación Económica](#)



[F.1.1.2 Desglose de Ingresos Corrientes](#)



[F.1.1.3 Desglose de Ingresos de Capital y Financieros](#)



[F.1.1.4 Desglose de Gastos Corrientes](#)



[F.1.1.5 Desglose de Gastos de Capital y Financieros](#)



[F.1.1.8 Remanente de Tesorería](#)



[F.1.1.9 Calendario y Presupuesto de Tesorería](#)



[F.1.1.12 Dotación de Plantillas y retribuciones](#)



[F.1.1.13 Deuda viva y vencimiento mensual previsto en próximo trimestre](#)



[F.1.1.14 Perfil de vencimiento de la deuda en los próximos 10 años](#)



[F.1.1.16 Pasivos Contingentes](#)



[F.1.1.17 Beneficios fiscales y su impacto en la recaudación](#)



[F.1.1.18 Préstamos morosos](#)



### Anexos información (formularios requeridos por la IGAE)

[F.1.1.B1 Ajustes Informe de Evaluación para relacionar Ingresos/Gastos con normas SEC](#)



F.1.1.B2.1 Detalle de las inversiones financieramente sostenibles (DA 6 LO 2/2012 y DA 16ª TRLRHL)

[Anexo IA1 Intereses y rendimientos devengados en el ejercicio \(gastos\)](#)



[Anexo IA4 Avals de la Entidad](#)



[Anexo IA5 Flujos internos](#)



[Anexo IB1 Ventas de acciones y participaciones](#)



[Anexo IB3 Adquisición de acciones y participaciones](#)



[Anexo IB4 Operaciones atípicas](#)



[Anexo IB5 Movimientos cuenta "Acreedores por operaciones devengadas"](#)



[Anexo IB9 Movimientos de la cuenta "Acreedores por devolución de ingresos"](#)



[Anexo IB10 Intereses y rendimientos devengados \(ingresos\)](#)



[Anexo IB12 Detalle de gastos financiados con fondos de la UE o de otras AAPP](#)



### Información relacionada con los mecanismos MRR y REACT-UE de la Unión Europea

[F.1.1.2 MRR Desglose de Ingresos corrientes referidos solo a los fondos recibidos del MRR](#)



[F.1.1.3 MRR Desglose de Ingresos de Capital y Financieros referidos solo a los fondos recibidos del MRR](#)



[F.1.1.4 MRR Desglose de Gastos Corrientes referidos solo a los fondos recibidos del MRR](#)



[F.1.1.5 MRR Desglose de Operaciones de Capital y Financieras, solo fondos recibidos del MRR](#)



[Anexo IA5 MRR Flujos internos referidos solo a los fondos recibidos del MRR](#)



[Anexo IB5 MRR Movimientos cuenta "acreedores por operaciones devengadas", solo fondos recibidos del MRR](#)



[Anexo IB16 Fondos de la Unión Europea recibidos por CCLL. Detalle de cuestionarios F.1.1.2/F.1.1.3](#)



**Gastos financiados con cargo a componetes/inversiones**

[F. MRR Gastos CI Consolidado de la Corporación Local, gastos financiados por el MRR con cargo al componente/inversión](#)



Volver

Exportar Excel

07-34-000-DD-000 - Diputación Prov. de Palencia

Nombre Usuario: **Vaquero Rico, María Peña**

P. A.: **E**

[Enviar Incidencia](#)

Entidad seleccionada: **07-34-000-DD-000 - Diputación Prov. de Palencia**

[Cambio ejercicio/periodo](#)

[Salir](#)


[Ayuda](#)

Ejercicio: **2024**

Periodo: **Trimestre 1**

## F.0.2 - Observaciones de la Intervención

Observaciones de la Intervención a la información que se comunica

[Volver](#) 

[Exportar Excel](#) 

[Exportar XML](#) 

**F.1.1.1 - Resumen de Clasificación Económica**

Atención: recuerde que los cambios que haga aquí pueden afectar a otros formularios, como por ejemplo el Calendario y Presupuesto de tesorería.

Unidad: euros

INGRESOS: Cód. Capítulo / Descripción	Ejercicio Corriente				Ejercicios cerrados		Estimación Derechos Reconocidos Netos a 31-12-2024	Desviación (B)/(A)-1	Observaciones
	Previsiones iniciales Presupuesto 2024	(A) Estimación Previsiones definitivas al final de ejercicio <sup>(1)</sup>	(B) Derechos Reconocidos Netos <sup>(2)</sup>	Recaudación Líquida <sup>(2)</sup>	Recaudación Líquida <sup>(2)</sup>				
1 Impuestos directos	3.967.582,00	3.967.582,00	811.405,51	811.405,51			4.318.787,83	-0,80	
2 Impuestos indirectos	3.492.114,00	3.492.114,00	715.958,82	715.958,82			3.140.036,85	-0,79	
3 Tasas y otros ingresos	8.050.421,00	8.059.696,00	1.156.835,56	601.100,38	1.131.767,38		8.639.994,11	-0,86	
4 Transferencias corrientes	71.909.224,00	72.131.677,32	13.975.106,46	13.975.106,46	15.803,58		71.911.325,00	-0,81	
5 Ingresos patrimoniales	1.293.734,00	1.293.734,00	464.983,56	454.755,15	8.761,19		2.340.000,00	-0,64	
6 Enajenación de inversiones reales	200.000,00	200.000,00	426.991,27	426.991,27			171.200,00	1,13	
7 Transferencias de capital	10.130.022,00	11.645.419,93	406.674,45	233.777,59	157.115,26		6.236.531,48	-0,97	
8 Activos financieros	468.217,00	23.283.578,17	23.416,78	3.333,36			500.000,00	-1,00	
9 Pasivos financieros	2.642.547,00	2.642.547,00						-1,00	
<b>TOTAL INGRESOS</b>	<b>102.153.861,00</b>	<b>126.716.348,42</b>	<b>17.981.372,41</b>	<b>17.222.428,54</b>	<b>1.313.447,41</b>		<b>97.257.875,27</b>	<b>-0,86</b>	

Unidad: euros

GASTOS: Cód. Capítulo / Descripción	Ejercicio Corriente				Ejercicios cerrados		Estimación Obligaciones Reconocidas Netas a 31-12-2024	Desviación (B)/(A)-1	Observaciones
	Créditos iniciales Presupuesto 2024	(A) Estimación Créditos definitivos al final de ejercicio <sup>(1)</sup>	(B) Obligaciones Reconocidas Netas <sup>(2)</sup>	Pagos Líquidos <sup>(2)</sup>	Pagos Líquidos <sup>(2)</sup>				
1 Gastos de personal	25.002.194,00	25.265.564,71	4.313.946,57	4.298.134,66	385.165,83		22.942.994,87	-0,83	
2 Gastos en bienes corrientes y servicios	25.417.279,00	27.167.743,87	3.021.187,17	2.713.913,89	692.313,80		21.903.856,14	-0,89	
3 Gastos financieros	359.278,00	358.378,00	76.651,48	76.651,48			287.956,72	-0,79	
4 Transferencias corrientes	11.751.708,00	12.089.902,26	1.603.575,83	1.402.789,07	760.162,98		10.816.186,02	-0,87	
5 Fondo de contingencia y Otros imprevistos	15.000,00	15.000,00							
6 Inversiones reales	25.684.442,00	42.899.635,93	1.421.704,33	1.049.886,93	339.718,99		15.158.905,89	-0,97	
7 Transferencias de capital	11.234.966,00	15.905.759,51	834.209,30	801.147,20	2.456.860,54		10.492.582,44	-0,95	
8 Activos financieros	493.217,00	991.581,33	14.000,00	14.000,00			300.000,00	-0,99	
9 Pasivos financieros	2.195.777,00	2.195.777,00	548.944,19	548.944,19			2.195.777,00	-0,75	
<b>TOTAL GASTOS</b>	<b>102.153.861,00</b>	<b>126.889.342,61</b>	<b>11.834.218,87</b>	<b>10.905.467,42</b>	<b>4.634.222,14</b>		<b>84.098.259,08</b>	<b>-0,91</b>	

<sup>(1)</sup> Estimación Previsiones definitivas al final ejercicio - Presupuesto actualizado, incluyendo las modificaciones ya tramitadas y/o previstas tramitar hasta final de ejercicio

<sup>(2)</sup> Datos de ejecución acumulados a final del trimestre vencido.

### F.1.1.2 - Desglose de Ingresos Corrientes

Unidad: euros

Desglose de los ingresos corrientes		Ejercicio Corriente				Ejercicios cerrados
		Previsiones iniciales Presupuesto 2024	Estimación Previsiones definitivas al final de ejercicio (1)	Derechos Reconocidos Netos (2)	Recaudación Líquida (2)	Recaudación Líquida (2)
1	IMPUESTOS DIRECTOS	3.967.582,00	3.967.582,00	811.405,51	811.405,51	
10	Impuesto sobre la renta	2.567.582,00	2.567.582,00	540.165,84	540.165,84	
100	Impuesto sobre la Renta de las Personas Físicas	2.567.582,00	2.567.582,00	540.165,84	540.165,84	
101	Impuesto sobre Sociedades					
102	Impuesto sobre la Renta de No Residentes					
11	Impuesto sobre el capital					
110	Impuesto sobre Sucesiones y Donaciones					
111	Impuesto sobre Patrimonio					
112	Impuesto sobre Bienes Inmuebles. Bienes Inmuebles de Naturaleza					
113	Impuesto sobre Bienes Inmuebles. Bienes Inmuebles de Naturaleza					
114	Impuesto sobre Bienes Inmuebles. Bienes Inmuebles de características especiales					
115	Impuesto sobre Vehículos de Tracción Mecánica					
116	Impuesto sobre Incremento del Valor de los Terrenos de					
117	Impuesto sobre viviendas desocupadas					
13	Impuesto sobre las Actividades Económicas					
130	Impuesto sobre Actividades Económicas					
16	Recargos sobre impuestos directos del Estado y de la Comunidad					
160	Sobre impuestos del Estado					
161	Sobre impuestos de la Comunidad Autónoma					
17	Recargos sobre impuestos directos de otros entes locales	1.400.000,00	1.400.000,00	271.239,67	271.239,67	
170	En el Impuesto sobre Bienes Inmuebles					
171	Recargo provincial en el Impuesto sobre Actividades Económicas	1.400.000,00	1.400.000,00	271.239,67	271.239,67	
179	Otros recargos sobre impuestos directos de otros entes locales					
18	Impuestos directos extinguidos					

19	Otros impuestos directos					
2	<b>IMPUESTOS INDIRECTOS</b>	3.492.114,00	3.492.114,00	715.958,82	715.958,82	
21	Impuestos sobre el Valor Añadido	2.544.809,00	2.544.809,00	493.398,48	493.398,48	
210	Impuesto sobre el Valor Añadido	2.544.809,00	2.544.809,00	493.398,48	493.398,48	
22	Sobre consumos específicos	947.305,00	947.305,00	222.560,34	222.560,34	
220	Impuestos Especiales	947.305,00	947.305,00	222.560,34	222.560,34	
220.00	Impuesto sobre el alcohol y bebidas derivadas	39.866,00	39.866,00	8.401,44	8.401,44	
220.01	Impuesto sobre la cerveza	12.413,00	12.413,00	2.554,53	2.554,53	
220.02	Impuesto sobre el vino y bebidas fermentadas					
220.03	Impuesto sobre las labores del tabaco	246.257,00	246.257,00	48.579,51	48.579,51	
220.04	Impuesto sobre hidrocarburos	647.804,00	647.804,00	162.824,28	162.824,28	
220.05	Impuesto sobre determinados medios de transporte					
220.06	Impuesto sobre productos intermedios	965,00	965,00	200,58	200,58	
220.07	Impuesto sobre la enegía					
220.08	Impuesto sobre ventas minoristas de hidrocarburos					
220.09	Exacción sobre la gasolina					
26	Recargos sobre impuestos indirectos del Estado y de la Comunidad					
260	Sobre impuestos del Estado					
261	Sobre impuestos de la Comunidad Autónoma					
27	Recargos sobre impuestos indirectos de otros entes locales					
270	Sobre impuestos de otros entes locales					
28	Impuestos indirectos extinguidos					
29	Otros impuestos indirectos					
290	Impuesto sobre construcciones, instalaciones y obras					
291	Impuesto sobre gastos suntuarios (Cotos de caza y pesca)					
292	Arbitrio sobre importaciones y entregas de mercancías en Canarias					
293	Impuesto general indirecto canario (IGIC)					
294	Impuesto sobre la producción, los servicios y la importación (IPSI) de Ceuta y Melilla					
295	Impuesto sobre primas de seguros					
296	Impuesto sobre transmisiones patrimoniales y actos jurídicos					
299	Otros impuestos indirectos					
3	<b>TASAS Y OTROS INGRESOS</b>	8.050.421,00	8.059.696,00	1.156.835,56	601.100,38	1.131.767,38
30	Tasas por la prestación de servicios públicos básicos					
300	Servicio de abastecimiento de agua					
301	Servicio de alcantarillado					
302	Servicio de recogida de basuras					

303	Servicio de tratamiento de residuos					
304	Canon de saneamiento					
309	Otras tasas por prestación de servicios básicos					
31	Tasas por la prestación de servicios públicos de carácter social y	2.823.541,00	2.823.541,00	583.201,37	103.606,91	668.420,48
310	Servicios hospitalarios					
311	Servicios asistenciales	2.406.040,00	2.406.040,00	454.349,50	103.606,91	540.138,26
312	Servicios educativos	417.501,00	417.501,00	128.851,87		128.282,22
313	Servicios deportivos					
319	Otras tasas por prestación de servicios de carácter preferente					
32	Tasas por la realización de actividades de competencia local	1.619.100,00	1.619.100,00	59.564,86	57.520,71	4.418,91
320	Licencias de caza y pesca					
321	Licencias urbanísticas	8.000,00	8.000,00	1.691,85	402,70	1.782,01
322	Cedulas de habitabilidad y licencias de primera ocupación					
323	Tasas por otros servicios urbanísticos					
324	Tasas sobre el juego					
325	Tasa por expedición de documentos	100,00	100,00			
326	Tasa por retirada de vehículos					
329	Otras tasas por la realización de actividades de competencia local	1.611.000,00	1.611.000,00	57.873,01	57.118,01	2.636,90
33	Tasas por la utilización privativa o el aprovechamiento especial del dominio público local	22.000,00	22.000,00	5.768,13	5.768,13	
330	Tasa de estacionamiento de vehículos					
331	Tasa por entrada de vehículos					
332	Tasa por utilización privativa o aprovechamiento especial por empresas explotadoras de servicios de suministros					
333	Tasa por utilización privativa o aprovechamiento especial por empresas explotadoras de servicios de telecomunicaciones					
334	Tasa por apertura de calas y zanjas					
335	Tasa por ocupación de la vía pública con terrazas					
336	Tasa por ocupación de la vía pública con suspensión temporal del tráfico rodado					
337	Tasas por aprovechamiento del vuelo					
338	Compensación de Telefónica de España S.A.	20.000,00	20.000,00	4.718,13	4.718,13	
339	Otras tasas por utilización privativa del dominio público	2.000,00	2.000,00	1.050,00	1.050,00	
34	Precios públicos	2.515.980,00	2.515.980,00	391.535,68	317.439,11	421.764,96
340	Servicios hospitalarios					
341	Servicios asistenciales					
342	Servicios educativos	22.000,00	22.000,00	74.133,00	903,00	

343	Servicios deportivos	470.925,00	470.925,00	273.685,00	273.685,00	
344	Entradas a museos, exposiciones, espectáculos	112.500,00	112.500,00	21.000,51	21.000,51	
345	Servicio de transporte público urbano					
349	Otros precios públicos	1.910.555,00	1.910.555,00	22.717,17	21.850,60	421.764,96
35	Contribuciones especiales	475.841,00	475.841,00			
350	Para la ejecución de obras					
351	Para el establecimiento o ampliación de servicios	475.841,00	475.841,00			
36	Ventas	8.000,00	8.000,00	500,00	500,00	
38	Reintegros de operaciones corrientes	127.780,00	127.780,00	50.564,43	50.564,43	
380	Reintegro de avales					
389	Otros reintegros de operaciones corrientes	127.780,00	127.780,00	50.564,43	50.564,43	
39	Otros ingresos	458.179,00	467.454,00	65.701,09	65.701,09	37.163,03
391	Multas	42.000,00	42.000,00	122,74	122,74	1.490,65
391.00	Multas por infracciones urbanísticas		30.000,00			597,69
391.10	Multas por infracciones tributarias y análogas					
391.20	Multas por infracciones de la Ordenanza de circulación					
391.90	Otras multas y sanciones	42.000,00	12.000,00	122,74	122,74	892,96
392	Recargos del periodo ejecutivo y por declaración extemporánea sin requerimiento previo	23.000,00	23.000,00			
392.00	Recargos por declaración extemporánea sin requerimiento					
392.10	Recargo ejecutivo					
392.11	Recargo de apremio	23.000,00	23.000,00			
393	Intereses de demora	16.000,00	16.000,00	44.471,07	44.471,07	
394	Prestación personal					
395	Prestación de transporte					
396	Ingresos por actuaciones de urbanización					
396.00	Canon de urbanización					
396.10	Cuotas de urbanización					
397	Aprovechamientos urbanísticos					
397.00	Canon por aprovechamientos urbanísticos					
397.10	Otros ingresos por aprovechamientos urbanísticos					
398	Indemnizaciones de seguros de no vida	1.000,00	10.275,00	10.479,59	10.479,59	
399	Otros ingresos diversos	376.179,00	376.179,00	10.627,69	10.627,69	35.672,38
4	TRANSFERENCIAS CORRIENTES	71.909.224,00	72.131.677,32	13.975.106,46	13.975.106,46	15.803,58
40	De la Administración General de la Entidad Local					
41	De Organismos Autónomos de la Entidad Local					
42	De la Administración del Estado	58.849.823,00	59.070.176,00	11.815.926,72	11.815.926,72	



420	De la Administración General del Estado	58.849.823,00	58.979.723,00	11.815.926,72	11.815.926,72	
420.00	Participación en los Tributos del Estado					
420.10	Fondo Complementario de Financiación	57.103.643,00	57.103.643,00	9.967.522,85	9.967.522,85	
420.20	Compensación por beneficios fiscales					
420.90	Otras transferencias corrientes de la Administración General del	1.746.180,00	1.876.080,00	1.848.403,87	1.848.403,87	
421	De Organismos Autónomos y agencias estatales					
421.00	Del Servicio Público de Empleo Estatal					
421.90	De otros Organismos Autónomos y Agencias					
422	De fundaciones estatales		90.453,00			
423	De sociedades mercantiles estatales, entidades públicas empresariales y otros organismos públicos					
423.00	De Loterías y Apuestas del Estado					
423.90	De otras sociedades mercantiles estatales, entidades públicas empresariales y organismos públicos					
43	De la Seguridad Social					
44	De entes públicos y sociedades mercantiles de la Entidad local					
440	De entes públicos					
441	De sociedades mercantiles					
45	De Comunidades Autónomas	12.048.715,00	12.048.715,00	2.083.685,78	2.083.685,78	15.803,58
450	De la Administración General de las Comunidades Autónomas	10.886.426,00	10.886.426,00	1.762.913,66	1.762.913,66	
450.00	Participación en tributos de la Comunidad Autónoma	242.287,00	242.287,00	67.328,50	67.328,50	
450.01	Otras transferencias incondicionadas					
450.02	Transferencias corrientes en cumplimiento de convenios suscritos con la Comunidad Autónoma en materia de Servicios	8.937.335,00	9.821.421,00	1.108.762,79	1.108.762,79	
450.30	Transferencias corrientes en cumplimiento de convenios suscritos con la Comunidad Autónoma en materia de Educación		236.497,00	121.341,18	121.341,18	
450.50	Transferencias corrientes en cumplimiento de convenios suscritos con la Comunidad Autónoma en materia de Empleo y		55.000,00	55.000,00	55.000,00	
450.60	Otras transferencias corrientes en cumplimiento de convenios suscritos con la Comunidad Autónoma	207.478,00	99.978,00	21.930,82	21.930,82	
450.80	Otras subvenciones corrientes de la Administración General de la Comunidad Autónoma	1.499.326,00	431.243,00	388.550,37	388.550,37	
451	De Organismos Autónomos y agencias de las Comunidades	1.144.483,00	1.144.483,00	320.772,12	320.772,12	
452	De fundaciones de las Comunidades Autónomas	17.806,00	17.806,00			15.803,58
453	De sociedades mercantiles, entidades públicas empresariales y otros organismos públicos dependientes de las Comunidades					
46	De Entidades Locales	214.462,00	216.562,32	38.282,88	38.282,88	

461	De Diputaciones, Consejos o Cabildos					
462	De Ayuntamientos	201.600,00	203.700,32	38.282,88	38.282,88	
463	De Mancomunidades					
464	De Áreas Metropolitanas					
465	De Comarcas					
466	De Entidades que agrupen Municipios					
467	De Consorcios	12.862,00	12.862,00			
468	De Entidades locales Menores					
47	De Empresas privadas					
48	De familias e instituciones sin fines de lucro	20.000,00	20.000,00	3.881,53	3.881,53	
49	Del exterior	776.224,00	776.224,00	33.329,55	33.329,55	
490	Del Fondo Social Europeo			33.329,55	33.329,55	
491	Del Fondo de Desarrollo Regional					
492	Del Fondo de Cohesión					
493	Del Fondo Europeo Agrícola de Garantía (FEAGA)					
494	Del Fondo Europeo Agrícola de Desarrollo Rural (FEADER)					
495	Del FEOGA-Orientación					
496	Del Fondo Europeo de la Pesca (FEP)					
497	Otras transferencias de la Unión Europea	776.224,00	776.224,00			
499	Otras tansferencias del exterior, excluyendo la Unión Europea					
5	INGRESOS PATRIMONIALES	1.293.734,00	1.293.734,00	464.983,56	454.755,15	8.761,19
50	Intereses de títulos y valores					
500	Del Estado					
501	De Organismos Autónomos y agencias					
504	De sociedades mercantiles estatales, entidades públicas empresariales y otros organismos públicos					
505	De Comunidades Autónomas					
506	De Entidades locales					
507	De empresas privadas					
51	Intereses de anticipos y préstamos concedidos					
511	A Organismos Autónomos y agencias					
514	A sociedades mercantiles, entidades públicas empresariales y otros organismos públicos					
518	A familias e instituciones sin ánimo de lucro					
52	Intereses de depósitos	1.137.638,00	1.137.638,00	452.425,79	452.425,79	
53	Dividendos y participación beneficios					
531	De Organismos Autónomos y agencias					

534	De Sociedades mercantiles, entidades públicas empresariales y otros organismos públicos					
534.00	De sociedades y entidades dependientes de las entidades locales					
534.10	De sociedades y entidades no dependientes de las entidades					
537	De empresas privadas					
54	Rentas de bienes inmuebles	127.000,00	127.000,00	3.251,10	2.329,36	
541	Arrendamientos de fincas urbanas	1.000,00	1.000,00	214,92	214,92	
542	Arrendamientos de fincas rústicas	47.000,00	47.000,00			
544	Censos					
549	Otras rentas de bienes inmuebles	79.000,00	79.000,00	3.036,18	2.114,44	
55	Productos de concesiones y aprovechamientos especiales	2.096,00	2.096,00	121,00		1.950,00
550	De concesiones administrativas con contraprestación periódica					
551	De concesiones administrativas con contraprestación no periódica					
552	Derecho de superficie con contraprestación periódica					
553	Derecho de superficie con contraprestación no periódica					
554	Aprovechamientos agrícolas y forestales					
554.00	Producto de explotaciones forestales					
554.10	Fondo de mejora de montes					
555	Aprovechamientos especiales con contraprestación					
559	Otras concesiones y aprovechamientos	2.096,00	2.096,00	121,00		1.950,00
59	Otros ingresos patrimoniales	27.000,00	27.000,00	9.185,67		6.811,19
591	Beneficios por realización de inversiones financieras					
592	Ingresos por operaciones de intercambio financiero					
599	Otros ingresos patrimoniales	27.000,00	27.000,00	9.185,67		6.811,19
	<b>TOTAL INGRESOS CORRIENTES</b>	<b>88.713.075,00</b>	<b>88.944.803,32</b>	<b>17.124.289,91</b>	<b>16.558.326,32</b>	<b>1.156.332,15</b>

(1) Estimación Previsiones definitivas al final ejercicio - Presupuesto actualizado, incluyendo las modificaciones ya tramitadas y/o previstas tramitar hasta final de ejercicio.

(2) Datos de ejecución acumulados a final del trimestre vencido

### F.1.1.3 - Desglose de Ingresos de Capital y Financieros

Unidad: euros

Desglose de los ingresos de operaciones de capital y financieras		Ejercicio Corriente				Ejercicios cerrados
		Previsiones iniciales Presupuesto 2024	Estimación Previsiones definitivas al final de ejercicio (1)	Derechos Reconocidos Netos (2)	Recaudación Líquida (2)	Recaudación Líquida (2)
6	ENAJENACIÓN DE INVERSIONES REALES	200.000,00	200.000,00	426.991,27	426.991,27	
60	De terrenos					
600	Venta de solares					
601	Venta de fincas rústicas					
602	Parcelas sobrantes de la vía pública					
603	Patrimonio público del suelo					
609	Otros terrenos					
61	De las demás inversiones reales					
611	De inversiones de carácter inmaterial					
612	De objetos valiosos					
619	De otras inversiones reales					
68	Reintegros por operaciones de capital	200.000,00	200.000,00	426.991,27	426.991,27	
680	De ejercicios cerrados	200.000,00	200.000,00	426.991,27	426.991,27	
7	TRANSFERENCIAS DE CAPITAL	10.130.022,00	11.645.419,93	406.674,45	233.777,59	157.115,26
70	De la Administración General de la Entidad Local					
71	De Organismos Autónomos de la Entidad Local					
72	De la Administración del Estado		71.715,26	10.100,00	10.100,00	
720	De la Administración General del Estado		71.715,26	10.100,00	10.100,00	
721	De Organismos Autónomos y agencias estatales					
721.00	Del Servicio Público de Empleo Estatal					
721.90	De otros Organismos Autónomos y agencias					
722	De fundaciones estatales					
723	De sociedades mercantiles estatales, entidades públicas empresariales y otros organismos públicos					

723.00	De Loterías y Apuestas del Estado					
723.90	De otras sociedades mercantiles estatales, entidades públicas empresariales y otros organismos públicos					
73	De la Seguridad Social					
74	De entes públicos y sociedades mercantiles de la Entidad local					
740	De entes públicos					
741	De sociedades mercantiles					
75	De Comunidades Autónomas	2.488.464,00	3.624.656,83	206.267,61	206.267,61	
750	De la Administración General de las Comunidades Autónomas	2.488.464,00	3.624.656,83	206.267,61	206.267,61	
750.00	Subvenciones afectas a la amortización de préstamos y operaciones financieras					
750.02	Transferencias de capital en cumplimiento de convenios suscritos con la Comunidad Autónoma en materia de Servicios Sociales y Políticas de		32.500,00			
750.30	Transferencias de capital en cumplimiento de convenios suscritos con la Comunidad Autónoma en materia de Educación		180.000,00			
750.50	Transferencias de capital en cumplimiento de convenios suscritos con la Comunidad Autónoma en materia de Empleo y Desarrollo local					
750.60	Otras transferencias de capital en cumplimiento de convenios suscritos con la Comunidad Autónoma	212.500,00	1.136.192,83			
750.80	Otras transferencias de capital de la Administración General de la Comunidad Autónoma	2.275.964,00	2.275.964,00	206.267,61	206.267,61	
751	De Organismos Autónomos y agencias de las Comunidades Autónomas					
752	De fundaciones de las Comunidades Autónomas					
753	De sociedades mercantiles, entidades públicas empresariales y otros organismos públicos dependientes de las Comunidades Autónomas					
76	De Entidades Locales	3.859.316,00	4.092.679,79	190.306,84	17.409,98	157.115,26
761	De Diputaciones, Consejos o Cabildos					
762	De Ayuntamientos	3.859.316,00	4.092.679,79	190.306,84	17.409,98	157.115,26
763	De Mancomunidades					
764	De Áreas Metropolitanas					
765	De Comarcas					
766	De otras Entidades que agrupen Municipios					
767	De Consorcios					
768	De Entidades locales Menores					
77	De empresas privadas					
78	De familias e instituciones sin fines de lucro					
79	Del exterior	3.782.242,00	3.856.368,05			

790	Del Fondo Social Europeo				
791	Del Fondo de Desarrollo Regional				
792	Del Fondo de Cohesión				
793	Del Fondo Europeo Agrícola de Garantía (FEAGA)				
794	Del Fondo Europeo Agrícola de Desarrollo Rural (FEADER)				
795	Del FEOGA-Orientación				
796	Del Fondo Europeo de la Pesca (FEP)				
797	Otras transferencias de la Unión Europea	3.782.242,00	3.856.368,05		
799	Otras transferencias del exterior, excluyendo la Unión Europea				
8	ACTIVOS FINANCIEROS	468.217,00	23.283.578,17	23.416,78	3.333,36
80	Enajenación de deuda del sector público				
800	Enajenación de deuda del sector público a corto plazo				
800.00	Del Estado				
800.10	De Comunidades Autónomas				
800.20	De Entidades locales				
801	Enajenación de deuda del sector público a largo plazo				
801.00	Del Estado				
801.10	De Comunidades Autónomas				
801.20	De Entidades locales				
81	Enajenación de obligaciones y bonos fuera del sector público				
810	Enajenación de obligaciones y bonos fuera del sector público a corto plazo				
811	Enajenación de obligaciones y bonos fuera del sector público a largo plazo				
82	Reintegro de préstamos y anticipos concedidos al sector público	368.217,00	368.217,00		
820	Reintegro de préstamos y anticipos concedidos al sector público a corto	320.000,00	320.000,00		
820.00	Del Estado				
820.10	De Comunidades Autónomas				
820.20	De Entidades locales	320.000,00	320.000,00		
821	Reintegro de préstamos y anticipos concedidos al sector público a largo	48.217,00	48.217,00		
821.00	Del Estado				
821.10	De Comunidades Autónomas				
821.20	De Entidades locales	48.217,00	48.217,00		
83	Reintegros de préstamos de fuera del sector público	100.000,00	100.000,00	23.416,78	3.333,36
830	Reintegros de préstamos de fuera del sector público a corto plazo				
831	Reintegros de préstamos de fuera del sector público a largo plazo	100.000,00	100.000,00	23.416,78	3.333,36
84	Devolución de depósitos y fianzas constituidos				
840	Devolución de depósitos				
841	Devolución de fianzas				

85	Enajenación de acciones y participaciones del sector público					
86	Enajenación de acciones y participaciones fuera del sector público					
87	Remanente de tesorería		22.815.361,17			
870	Remanente de tesorería		22.815.361,17			
870.00	Para gastos generales		12.231.304,55			
870.10	Para gastos con financiación afectada		10.584.056,62			
9	PASIVOS FINANCIEROS	2.642.547,00	2.642.547,00			
90	Emisión de Deuda Pública en euros					
900	Emisión de Deuda Pública en euros a corto plazo					
901	Emisión de Deuda Pública en euros a largo plazo					
91	Préstamos recibidos en euros	2.642.547,00	2.642.547,00			
910	Préstamos recibidos a corto plazo de entes del sector público					
911	Préstamos recibidos a largo plazo de entes del sector público					
912	Préstamos recibidos a corto plazo de entes de fuera del sector público					
913	Préstamos recibidos a largo plazo de entes de fuera del sector público	2.642.547,00	2.642.547,00			
92	Emisión de Deuda Pública en moneda distinta del euro					
920	Emisión de Deuda Pública en moneda distinta del euro a corto plazo					
921	Emisión de Deuda Pública en moneda distinta del euro a largo plazo					
93	Préstamos recibidos en moneda distinta del euro					
930	Préstamos recibidos en moneda distinta del euro a corto plazo					
931	Préstamos recibidos en moneda distinta del euro a largo plazo					
94	Depósitos y fianzas recibidos					
940	Depósitos recibidos					
941	Fianzas recibidas					
	<b>Total Ingresos de Capital y Financieros</b>	<b>13.440.786,00</b>	<b>37.771.545,10</b>	<b>857.082,50</b>	<b>664.102,22</b>	<b>157.115,26</b>

(1) Estimación Previsiones definitivas al final ejercicio - Presupuesto actualizado, incluyendo las modificaciones ya tramitadas y/o previstas tramitar hasta final de ejercicio.

(2) Datos de ejecución acumulados a final del trimestre vencido

### F.1.1.4 - Desglose de Gastos Corrientes

Unidad: euros

Desglose de los gastos corrientes		Ejercicio Corriente				Ejercicios cerrados
		Créditos iniciales Presupuesto 2024	Estimación Créditos definitivos al final de ejercicio (1)	Obligaciones Reconocidas Netas (2)	Pagos Líquidos (2)	Pagos Líquidos (2)
1	GASTOS DE PERSONAL	25.002.194,00	25.265.564,71	4.313.946,57	4.298.134,66	385.165,83
10	Órganos de gobierno y personal directivo	768.561,00	768.561,00	148.212,49	148.212,49	
100	Retribuciones básicas y otras remuneraciones de los miembros de los órganos de gobierno	705.012,00	705.012,00	134.608,06	134.608,06	
100.00	Retribuciones básicas	705.012,00	705.012,00	134.608,06	134.608,06	
100.01	Otras remuneraciones					
101	Retribuciones básicas y otras remuneraciones del personal	63.549,00	63.549,00	13.604,43	13.604,43	
101.00	Retribuciones básicas	63.549,00	63.549,00	13.604,43	13.604,43	
101.01	Otras remuneraciones					
107	Contribuciones a planes y fondos de pensiones					
107.00	De los miembros de los órganos de gobierno					
107.01	Del personal directivo					
11	Personal eventual	462.129,00	462.129,00	94.705,84	94.705,84	
110	Retribuciones básicas y otras remuneraciones de personal eventual	462.129,00	462.129,00	94.705,84	94.705,84	
110.00	Retribuciones básicas	462.129,00	462.129,00	94.705,84	94.705,84	
110.01	Retribuciones complementarias					
110.02	Otras remuneraciones					
117	Contribuciones a planes y fondos de pensiones					
12	Personal Funcionario	9.407.106,00	9.397.106,00	1.712.017,52	1.712.017,52	
120	Retribuciones básicas	3.545.982,00	3.545.982,00	661.971,70	661.971,70	
120.00	Sueldos del Grupo A1	1.008.690,00	1.008.690,00	191.628,55	191.628,55	
120.01	Sueldos del Grupo A2	876.478,00	876.478,00	155.455,94	155.455,94	
120.02	Sueldos del Grupo B					
120.03	Sueldos del Grupo C1	950.069,00	950.069,00	166.971,93	166.971,93	
120.04	Sueldos del Grupo C2	160.407,00	160.407,00	32.283,23	32.283,23	
120.05	Sueldos del Grupo E	61.323,00	61.323,00	13.807,00	13.807,00	



120.06	Trienios	489.015,00	489.015,00	101.825,05	101.825,05	
120.09	Otras retribuciones básicas					
121	Otras retribuciones básicas	5.861.124,00	5.851.124,00	1.050.045,82	1.050.045,82	
121.00	Complemento de destino	1.965.886,00	1.965.886,00	351.109,78	351.109,78	
121.01	Complemento específico	3.892.657,00	3.882.657,00	698.290,98	698.290,98	
121.03	Otros complementos	2.581,00	2.581,00	645,06	645,06	
122	Retribuciones en especie					
124	Retribuciones de funcionarios en prácticas					
124.00	Sueldos del Grupo A1					
124.01	Sueldos del Grupo A2					
124.02	Sueldos del Grupo B					
124.03	Sueldos del Grupo C1					
124.04	Sueldos del Grupo C2					
124.05	Sueldos del Grupo E					
124.06	Trienios					
124.09	Otras retribuciones básicas					
127	Contribuciones a planes y fondos de pensiones					
13	Personal Laboral	7.987.987,00	8.204.547,97	1.469.339,81	1.469.339,81	
130	Laboral Fijo	6.619.356,00	6.644.980,06	1.213.565,02	1.213.565,02	
130.00	Retribuciones básicas	6.522.937,00	6.535.198,14	1.181.060,22	1.181.060,22	
130.01	Horas extraordinarias					
130.02	Otras remuneraciones	96.419,00	109.781,92	32.504,80	32.504,80	
131	Laboral temporal	1.368.631,00	1.559.567,91	255.774,79	255.774,79	
132	Retribuciones en especie					
137	Contribuciones a planes y fondos de pensiones					
14	Otro personal	108.000,00	109.500,00	26.984,33	26.984,33	
143	Otro personal	108.000,00	109.500,00	26.984,33	26.984,33	
147	Contribuciones a planes y fondos de pensiones					
15	Incentivos al rendimiento	295.696,00	311.073,10	58.681,82	58.681,82	
150	Productividad	279.357,00	279.357,00	40.774,95	40.774,95	
151	Gratificaciones	16.339,00	21.496,85	8.581,03	8.581,03	
152	Otros incentivos al rendimiento		10.219,25	9.325,84	9.325,84	
153	Complemento de dedicación especial					
16	Cuotas, prestaciones y gastos sociales a cargo del empleador	5.972.715,00	6.012.647,64	804.004,76	788.192,85	385.165,83
160	Cuotas sociales	5.561.010,00	5.589.321,37	704.502,43	704.502,43	356.962,75
160.00	Seguridad Social	5.482.543,00	5.510.854,37	704.502,43	704.502,43	356.962,75
160.08	Asistencia médico-farmacéutica					

160.09	Otras cuotas	78.467,00	78.467,00			
161	Prestaciones sociales					
161.03	Pensiones excepcionales					
161.04	Indemnizaciones al personal laboral por jubilaciones anticipadas					
161.05	Pensiones a cargo de la Entidad local					
161.07	Asistencia médico-farmacéutica a pensionistas					
162	Gastos sociales del personal	411.705,00	423.326,27	99.502,33	83.690,42	28.203,08
162.00	Formación y perfeccionamiento del personal	30.000,00	30.000,00	17.141,56	16.741,56	
162.01	Economatos y comedores					
162.02	Transporte de personal					
162.04	Acción social	143.705,00	178.705,00	31.581,92	29.245,51	
162.05	Seguros	43.000,00	214.621,27	50.778,85	37.703,35	28.203,08
162.09	Otros gastos sociales					
164	Complemento familiar					
2	GASTOS EN BIENES CORRIENTES Y SERVICIOS	25.417.279,00	27.167.743,87	3.021.187,17	2.713.913,89	692.313,80
20	Arrendamientos y cánones	404.179,00	408.054,70	35.174,01	35.057,35	8.646,66
200	Arrendamientos de terrenos y bienes naturales	5.000,00	5.000,00			
202	Arrendamientos de edificios y otras construcciones	30.009,00	30.009,00	8.700,00	8.700,00	4.350,00
203	Arrendamientos de maquinaria, instalaciones y utillaje	5.970,00	5.970,00			
204	Arrendamientos de material de transporte	65.700,00	67.267,92			
205	Arrendamientos de mobiliario y enseres					
206	Arrendamientos de equipos para procesos de información	147.700,00	148.243,20	1.423,53	1.306,87	
208	Arrendamientos de otro inmovilizado material	149.500,00	151.264,58	25.050,48	25.050,48	4.296,66
209	Cánones	300,00	300,00			
21	Reparaciones, mantenimiento y conservación	1.207.516,00	1.260.641,66	104.287,57	101.619,78	27.813,56
210	Infraestructuras y bienes naturales	205.000,00	212.441,50	401,72	401,72	101,20
212	Edificios y otras construcciones	217.126,00	234.150,90	20.819,45	20.294,27	8.315,96
213	Maquinaria, instalaciones técnicas y utillaje	134.840,00	135.459,93	18.685,24	18.685,24	5.481,26
214	Elementos de transporte	123.000,00	123.053,27	11.949,78	11.547,56	12.036,75
215	Mobiliario	5.200,00	5.200,00			726,00
216	Equipos para procesos de información	516.350,00	544.336,06	52.431,38	50.690,99	1.152,39
219	Otro inmovilizado material	6.000,00	6.000,00			
22	Material, suministros y otros	23.266.384,00	24.907.753,72	2.794.008,66	2.493.082,41	655.603,08
220	Material de oficina	160.273,00	160.273,00	38.273,37	37.945,79	16.277,16
220.00	Ordinario no inventariable	106.973,00	106.973,00	23.813,62	23.486,04	16.277,16
220.01	Prensa, revistas, libros y otras publicaciones	52.300,00	52.300,00	14.459,75	14.459,75	
220.02	Material informático no inventariable	1.000,00	1.000,00			

221	Suministros	1.232.630,00	1.433.568,25	140.079,41	91.724,63	46.434,25
221.00	Energía eléctrica	308.885,00	370.838,32	66.149,19	34.636,80	16.813,17
221.01	Agua	79.925,00	89.370,39	8.498,62	7.918,36	20,36
221.02	Gas	231.930,00	332.223,84	25.169,92	11.287,38	7.554,49
221.03	Combustibles y carburantes	260.143,00	272.291,84	20.623,27	20.623,27	1.747,35
221.04	Vestuario	76.280,00	84.934,50	2.422,10	2.124,62	9.397,11
221.05	Productos alimenticios					
221.06	Productos farmacéuticos y material sanitario	53.400,00	53.400,00	4.366,95	3.191,27	
221.10	Productos de limpieza y aseo	12.852,00	12.852,00	484,73	484,73	
221.11	Suministros de repuestos de maquinaria, utillaje y elementos de transporte					
221.12	Suministros de material electrónico, eléctrico y de telecomunicaciones					
221.13	Manutención de animales	20.000,00	20.000,00	251,04	251,04	251,04
221.99	Otros suministros	189.215,00	197.657,36	12.113,59	11.207,16	10.650,73
222	Comunicaciones	456.843,00	479.883,77	33.896,19	24.971,20	335,42
222.00	Servicios de Telecomunicaciones	150.963,00	158.367,42	8.508,57	8.508,57	26,60
222.01	Postales	248.735,00	256.376,65	21.935,56	13.127,55	138,12
222.02	Telegráficas					
222.03	Informáticas	51.700,00	59.694,70	3.452,06	3.335,08	170,70
222.99	Otros gastos en comunicaciones	5.445,00	5.445,00			
223	Transportes	1.000,00	1.000,00			
224	Primas de seguros	190.453,00	280.746,35	36.600,96	33.413,08	14.353,23
225	Tributos	159.075,00	159.075,00	216,03	216,03	300,95
225.00	Tributos estatales					
225.01	Tributos de las Comunidades Autónomas					
225.02	Tributos de las Entidades locales	159.075,00	159.075,00	216,03	216,03	300,95
226	Gastos diversos	4.035.201,00	4.134.672,28	706.776,31	636.677,25	175.649,46
226.01	Atenciones protocolarias y representativas					
226.02	Publicidad y propaganda	521.658,00	521.658,00	32.116,99	29.255,00	54.332,38
226.03	Publicación en Diarios Oficiales					
226.04	Jurídicos, contenciosos	10.000,00	10.000,00			
226.06	Reuniones, conferencias y cursos	83.474,00	85.112,60	1.637,90	1.637,90	1.783,30
226.07	Oposiciones y pruebas selectivas					
226.09	Actividades culturales y deportivas	1.702.172,00	1.995.531,13	516.370,41	500.220,78	60.447,10
226.99	Otros gastos diversos	1.717.897,00	1.522.370,55	156.651,01	105.563,57	59.086,68
227	Trabajos realizados por otras empresas y profesionales	17.030.909,00	18.258.535,07	1.838.166,39	1.668.134,43	402.252,61

227.00	Limpieza y aseo	75.000,00	75.000,00	5.599,11	5.599,11	5.373,28
227.01	Seguridad	82.885,00	83.009,12			
227.02	Valoraciones y peritajes					
227.04	Custodia, depósito y almacenaje					
227.05	Procesos electorales					
227.06	Estudios y trabajos técnicos	400.100,00	423.681,69	71.700,06	47.800,04	
227.08	Servicios de recaudación a favor de la entidad					
227.99	Otros trabajos realizados por otras empresas y profesionales	16.472.924,00	17.676.844,26	1.760.867,22	1.614.735,28	396.879,33
23	Indemnizaciones por razón del servicio	489.200,00	541.293,79	79.056,72	78.358,72	250,50
230	Dietas	57.390,00	60.087,24	10.614,58	9.916,58	250,50
230.00	De los miembros de los órganos de gobierno					
230.10	Del personal directivo					
230.20	Del personal no directivo	57.390,00	60.087,24	10.614,58	9.916,58	250,50
231	Locomoción	93.540,00	94.240,00	20.157,32	20.157,32	
231.00	De los miembros de los órganos de gobierno					
231.10	Del personal directivo					
231.20	Del personal no directivo	93.540,00	94.240,00	20.157,32	20.157,32	
233	Otras indemnizaciones	338.270,00	386.966,55	48.284,82	48.284,82	
24	Gastos de publicaciones	30.000,00	30.000,00	8.660,21	5.795,63	
240	Gastos de edición y distribución	30.000,00	30.000,00	8.660,21	5.795,63	
25	Trabajos realizados por administraciones públicas y otras entidades públicas	10.000,00	10.000,00			
26	Trabajos realizados por Instituciones sin fines de lucro	10.000,00	10.000,00			
3	GASTOS FINANCIEROS	359.278,00	358.378,00	76.651,48	76.651,48	
30	De Deuda Pública en euros					
300	Intereses					
301	Gastos de emisión, modificación y cancelación					
309	Otros gastos financieros de Deuda Pública					
31	De préstamos y otras operaciones financieras en euros	353.278,00	353.278,00	76.584,40	76.584,40	
310	Intereses	353.278,00	353.278,00	76.584,40	76.584,40	
311	Gastos de formalización, modificación y cancelación					
319	Otros gastos financieros de préstamos y otras operaciones financieras en euros					
32	De Deuda Pública en moneda distinta del euro					
320	Intereses					
321	Gastos de emisión, modificación y cancelación					

322	Diferencias de cambio					
329	Otros gastos financieros de Deuda Pública en moneda distinta del euro					
33	De préstamos y otras operaciones financieras en moneda distinta del euro					
330	Intereses					
331	Gastos de formalización, modificación y cancelación					
332	Diferencias de cambio					
339	Otros gastos financieros de préstamos y otras operaciones financieras en moneda distinta del euro					
34	De depósitos, fianzas y otros					
340	Intereses de depósitos					
341	Intereses de fianzas					
35	Intereses de demora y otros gastos financieros	6.000,00	5.100,00	67,08	67,08	
352	Intereses de demora	4.000,00	3.100,00			
353	Operaciones de intercambio financiero					
357	Ejecución de avales					
358	Intereses por operaciones de arrendamiento financiero (leasing)					
359	Otros gastos financieros	2.000,00	2.000,00	67,08	67,08	
4	TRANSFERENCIAS CORRIENTES	11.751.708,00	12.089.902,26	1.603.575,83	1.402.789,07	760.162,98
40	A la Administración General de la Entidad Local					
41	A Organismos Autónomos de la Entidad Local					
42	A la Administración del Estado	182.000,00	182.000,00			
420	A la Administración General del Estado					
421	A Organismos Autónomos y agencias del Estado					
421.00	Al Servicio Público de Empleo Estatal					
421.10	A otros organismos autónomos					
422	A Fundaciones estatales					
423	A sociedades mercantiles estatales, entidades públicas empresariales y otros organismos públicos	182.000,00	182.000,00			
423.00	Subvenciones para fomento del empleo					
423.10	Subvenciones para bonificación de intereses y primas de seguros					
423.20	Subvenciones para reducir el precio a pagar por los					
423.90	Otras subvenciones a sociedades mercantiles estatales, entidades públicas empresariales y otros organismos públicos	182.000,00	182.000,00			
43	A la Seguridad Social					

44	A entes públicos y sociedades mercantiles de la Entidad Local					
440	Subvenciones para fomento del empleo					
441	Subvenciones para bonificación de intereses y primas de seguros					
442	Subvenciones para reducir el precio a pagar por los consumidores					
449	Otras subvenciones a entes públicos y sociedades mercantiles de la Entidad Local					
45	A Comunidades Autónomas	298.254,00	378.574,35	95.000,00	59.799,00	
450	A la Administración General de las Comunidades Autónomas	10.000,00	74.050,00			
451	A Organismos Autónomos y agencias de las Comunidades					
452	A fundaciones de las Comunidades Autónomas	25.000,00	25.000,00			
453	A sociedades mercantiles, entidades públicas empresariales y otros organismos públicos dependientes de las Comunidades	263.254,00	279.524,35	95.000,00	59.799,00	
453.00	Subvenciones para fomento del empleo					
453.10	Subvenciones para bonificación de intereses y primas de seguros					
453.20	Subvenciones para reducir el precio a pagar por los					
453.90	Otras subvenciones a sociedades mercantiles, entidades públicas empresariales y otros organismos públicos dependientes de las Comunidades Autónomas	263.254,00	279.524,35	95.000,00	59.799,00	
46	A Entidades Locales	6.894.741,00	6.968.480,71	691.989,59	659.061,01	427.930,69
461	A Diputaciones, Consejos o Cabildos insulares	12.000,00	24.000,00			
462	A Ayuntamientos	5.957.616,00	6.019.355,71	691.989,59	659.061,01	426.430,69
463	A Mancomunidades	373.750,00	373.750,00			
464	A Áreas Metropolitanas					
465	A Comarcas					
466	A otras Entidades que agrupen municipios					
467	A Consorcios	489.875,00	489.875,00			1.500,00
468	A Entidades Locales Menores	61.500,00	61.500,00			
47	A Empresas privadas	343.500,00	388.800,00	41.203,35		67.250,80
470	Subvenciones para fomento del empleo	220.500,00	220.500,00			67.250,80
471	Subvenciones para bonificación de intereses y primas de seguros					
472	Subvenciones para reducir el precio a pagar por los consumidores					
479	Otras subvenciones a Empresas privadas	123.000,00	168.300,00	41.203,35		
48	A Familias e Instituciones sin fines de lucro	4.033.213,00	4.172.047,20	775.382,89	683.929,06	264.981,49
49	Al exterior					
5	FONDO DE CONTINGENCIA Y OTROS IMPREVISTOS	15.000,00	15.000,00			
50	Dotación al Fondo de Contingencia de ejecución presupuestaria	15.000,00	15.000,00			

500	Fondo de Contingencia Art. 31 de la Ley Organica 2/2012, de Estabilidad Presupuestaria y Sostenibilidad Financiera	15.000,00	15.000,00			
501	Otros imprevistos					
	<b>Total Gastos Corrientes</b>	<b>62.545.459,00</b>	<b>64.896.588,84</b>	<b>9.015.361,05</b>	<b>8.491.489,10</b>	<b>1.837.642,61</b>

**(1) Estimación Creditos definitivos al final ejercicio - Presupuesto actualizado, incluyendo las modificaciones ya tramitadas y/o previstas tramitar hasta final de ejercicio.**

**(2) Datos de ejecución acumulados a final del trimestre vencido**

### F.1.1.5 - Desglose de Gastos de Capital y Financieros

Unidad: euros

Desglose de los gastos de operaciones de capital y financieras		Ejercicio Corriente				Ejercicios cerrados
		Créditos iniciales Presupuesto 2024	Estimación Créditos definitivos al final de ejercicio (1)	Obligaciones Reconocidas Netas (2)	Pagos Líquidos (2)	Pagos Líquidos (2)
6	INVERSIONES REALES	25.684.442,00	42.899.635,93	1.421.704,33	1.049.886,93	339.718,99
60	Inversión nueva en infraestructuras y bienes destinados al uso general	18.000,00	24.219,63	0,00	0,00	927,29
600	Inversiones en terrenos	1.000,00	7.219,63	0,00	0,00	0,00
609	Otras inversiones nuevas en infraestructuras y bienes destinados al uso general	17.000,00	17.000,00	0,00	0,00	927,29
61	Inversiones de reposición de infraestructuras y bienes destinados al uso general	2.565.756,00	6.522.379,29	283.542,25	224.345,04	64.590,41
610	Inversiones en terrenos		0,00	0,00	0,00	0,00
619	Otras inversiones de reposición en infraestructuras y bienes destinados al uso general	2.565.756,00	6.522.379,29	283.542,25	224.345,04	64.590,41
62	Inversión nueva asociada al funcionamiento operativo de los servicios	1.939.041,00	6.369.766,51	338.394,37	143.457,09	230.435,69
621	Terrenos y bienes naturales		0,00	0,00	0,00	0,00
622	Edificios y otras construcciones	1.000,00	3.857.611,51	329.126,95	134.486,66	106.179,35
623	Maquinaria, instalaciones técnicas y utillaje	498.649,00	727.306,76	1.584,60	1.584,60	37.447,00
624	Elementos de transporte	276.830,00	389.266,37	0,00	0,00	57.245,76
625	Mobiliario	150.849,00	320.573,30	473,65	176,66	8.990,73
626	Equipos para procesos de información	284.013,00	342.308,57	6.669,05	6.669,05	14.876,71
627	Proyectos complejos	500,00	500,00	0,00	0,00	0,00
629	Otras inversiones nuevas asociadas al funcionamiento operativo de los servicios	727.200,00	732.200,00	540,12	540,12	5.696,14
63	Inversión de reposición asociada al funcionamiento operativo de los servicios	8.640.452,00	12.044.682,80	253.997,33	136.314,42	2.518,55
631	Terrenos y bienes naturales	316.025,00	541.717,00	0,00	0,00	0,00
632	Edificios y otras construcciones	8.278.927,00	11.457.465,80	253.997,33	136.314,42	2.518,55



633	Maquinaria, instalaciones técnicas y utillaje		0,00	0,00	0,00	0,00
634	Elementos de transporte		0,00	0,00	0,00	0,00
635	Mobiliario		0,00	0,00	0,00	0,00
636	Equipos para procesos de información		0,00	0,00	0,00	0,00
637	Proyectos complejos		0,00	0,00	0,00	0,00
639	Otras inversiones de reposición asociadas al funcionamiento operativo de los servicios	45.500,00	45.500,00	0,00	0,00	0,00
64	Gastos en inversiones de carácter inmaterial	662.714,00	1.028.987,07	29.040,00	29.040,00	18.051,29
640	Gastos en inversiones de carácter inmaterial	157.300,00	314.600,00	0,00	0,00	0,00
641	Gastos en aplicaciones informáticas	505.414,00	714.387,07	29.040,00	29.040,00	18.051,29
648	Cuotas netas de intereses por operaciones de arrendamiento financiero		0,00	0,00	0,00	0,00
65	Inversiones gestionadas para otros entes públicos	11.858.479,00	16.909.600,63	516.730,38	516.730,38	23.195,76
650	Gastos en inversiones gestionadas para otros entes públicos	11.858.479,00	16.909.600,63	516.730,38	516.730,38	23.195,76
68	Gastos en inversiones de bienes patrimoniales		0,00	0,00	0,00	0,00
681	Terrenos y bienes naturales		0,00	0,00	0,00	0,00
682	Edificios y otras construcciones		0,00	0,00	0,00	0,00
689	Otros gastos en inversiones de bienes patrimoniales		0,00	0,00	0,00	0,00
69	Inversiones en bienes comunales		0,00	0,00	0,00	0,00
690	Terrenos y bienes naturales		0,00	0,00	0,00	0,00
692	Inversión en infraestructuras		0,00	0,00	0,00	0,00
7	TRANSFERENCIAS DE CAPITAL	11.234.966,00	15.905.759,51	834.209,30	801.147,20	#####
70	A la Administración General de la Entidad Local					
71	A Organismos Autónomos de la Entidad Local					
72	A la Administración del Estado		0,00	0,00	0,00	0,00
720	A la Administración General del Estado		0,00	0,00	0,00	0,00
721	A Organismos Autónomos y agencias		0,00	0,00	0,00	0,00
721.00	Al Servicio Público de Empleo Estatal		0,00	0,00	0,00	0,00
721.09	A otros organismos autónomos		0,00	0,00	0,00	0,00
722	A fundaciones estatales		0,00	0,00	0,00	0,00
723	A sociedades mercantiles estatales, entidades públicas empresariales y otros organismos públicos		0,00	0,00	0,00	0,00
73	A la Seguridad Social		0,00	0,00	0,00	0,00
74	A entes públicos y sociedades mercantiles de la Entidad local					
75	A Comunidades Autónomas	160.000,00	259.917,85	0,00	0,00	0,00
750	A la Administración General de las Comunidades Autónomas	160.000,00	242.917,85	0,00	0,00	0,00
751	A Organismos Autónomos y agencias de las Comunidades Autónomas		0,00	0,00	0,00	0,00
752	A fundaciones de las Comunidades Autónomas		17.000,00	0,00	0,00	0,00

753	A sociedades mercantiles, entidades públicas empresariales y otros organismos públicos dependientes de las Comunidades Autónomas		0,00	0,00	0,00	0,00
76	A Entidades Locales	8.626.298,00	13.152.930,79	783.909,30	750.847,20	835.126,56
761	A Diputaciones, Consejos o Cabildos		0,00	0,00	0,00	0,00
762	A Ayuntamientos	8.219.220,00	12.677.826,65	770.209,51	737.147,41	835.126,56
763	A Mancomunidades	60.000,00	60.000,00	0,00	0,00	0,00
764	A Áreas Metropolitanas					
765	A Comarcas					
766	A Entidades que agrupen Municipios		0,00	0,00	0,00	0,00
767	A Consorcios	32.078,00	32.078,00	0,00	0,00	0,00
768	A Entidades Locales Menores	315.000,00	383.026,14	13.699,79	13.699,79	0,00
77	A empresas privadas	1.500.600,00	1.573.594,02	50.000,00	50.000,00	#####
78	A familias e instituciones sin fines de lucro	948.068,00	919.316,85	300,00	300,00	134.968,24
79	Al exterior		0,00	0,00	0,00	0,00
8	ACTIVOS FINANCIEROS	493.217,00	991.581,33	14.000,00	14.000,00	0,00
80	Adquisición de deuda del sector público		0,00	0,00	0,00	0,00
800	Adquisición de deuda del sector público a corto plazo		0,00	0,00	0,00	0,00
800.00	Al Estado		0,00	0,00	0,00	0,00
800.10	A Comunidades Autónomas		0,00	0,00	0,00	0,00
800.20	A Entidades locales		0,00	0,00	0,00	0,00
800.90	A otros subsectores		0,00	0,00	0,00	0,00
801	Adquisición de deuda del sector público a largo plazo		0,00	0,00	0,00	0,00
801.00	Al Estado		0,00	0,00	0,00	0,00
801.10	A Comunidades Autónomas		0,00	0,00	0,00	0,00
801.20	A Entidades locales		0,00	0,00	0,00	0,00
801.90	A otros subsectores		0,00	0,00	0,00	0,00
81	Adquisición de Obligaciones y Bonos fuera del sector público		0,00	0,00	0,00	0,00
810	Adquisición de obligaciones y bonos fuera del sector público a corto plazo. Desarrollo por sectores		0,00	0,00	0,00	0,00
811	Adquisición de obligaciones y bonos fuera del sector público a largo plazo. Desarrollo por sectores		0,00	0,00	0,00	0,00
82	Concesión préstamos al sector público	393.217,00	891.581,33	0,00	0,00	0,00
820	Préstamos a corto plazo	320.000,00	542.158,00	0,00	0,00	0,00
820.00	Al Estado		0,00	0,00	0,00	0,00
820.10	A Comunidades Autónomas		0,00	0,00	0,00	0,00
820.20	A Entidades locales	320.000,00	542.158,00	0,00	0,00	0,00
820.90	A otros subsectores		0,00	0,00	0,00	0,00

821	Préstamos a largo plazo	73.217,00	349.423,33	0,00	0,00	0,00
821.00	Al Estado		0,00	0,00	0,00	0,00
821.10	A Comunidades Autónomas		0,00	0,00	0,00	0,00
821.20	A Entidades locales	73.217,00	349.423,33	0,00	0,00	0,00
821.90	A otros subsectores		0,00	0,00	0,00	0,00
83	Concesión de préstamos fuera del sector público	100.000,00	100.000,00	14.000,00	14.000,00	0,00
830	Préstamos a corto plazo. Desarrollo por sectores		0,00	0,00	0,00	0,00
831	Préstamos a largo plazo. Desarrollo por sectores	100.000,00	100.000,00	14.000,00	14.000,00	0,00
84	Constitución de depósitos y fianzas		0,00	0,00	0,00	0,00
840	Depósitos		0,00	0,00	0,00	0,00
840.00	A corto plazo		0,00	0,00	0,00	0,00
840.10	A largo plazo		0,00	0,00	0,00	0,00
841	Fianzas		0,00	0,00	0,00	0,00
841.00	A corto plazo		0,00	0,00	0,00	0,00
841.10	A largo plazo		0,00	0,00	0,00	0,00
85	Adquisición de acciones y participaciones del sector público		0,00	0,00	0,00	0,00
850	Adquisición de acciones y participaciones del sector público		0,00	0,00	0,00	0,00
850.10	Adquisición de acciones y participaciones para compensar pérdidas		0,00	0,00	0,00	0,00
850.20	Adquisición de acciones y participaciones para financiar inversiones no rentables		0,00	0,00	0,00	0,00
850.90	Resto de adquisiciones de acciones dentro del sector público		0,00	0,00	0,00	0,00
86	Adquisición de acciones y participaciones fuera del sector público		0,00	0,00	0,00	0,00
860	Adquisición de acciones y participaciones fuera del sector público		0,00	0,00	0,00	0,00
860.10	De empresas nacionales		0,00	0,00	0,00	0,00
860.20	De empresas de la Unión Europea		0,00	0,00	0,00	0,00
860.90	De otras empresas		0,00	0,00	0,00	0,00
87	Aportaciones patrimoniales		0,00	0,00	0,00	0,00
870	Aportaciones a fundaciones		0,00	0,00	0,00	0,00
871	Aportaciones a consorcios		0,00	0,00	0,00	0,00
872	Aportaciones a otros entes		0,00	0,00	0,00	0,00
872.10	Aportaciones para compensar pérdidas		0,00	0,00	0,00	0,00
872.20	Aportaciones para financiar inversiones no rentables		0,00	0,00	0,00	0,00
872.90	Resto de aportaciones		0,00	0,00	0,00	0,00
9	PASIVOS FINANCIEROS	2.195.777,00	2.195.777,00	548.944,19	548.944,19	0,00
90	Amortización de Deuda Pública en euros		0,00	0,00	0,00	0,00
900	Amortización de Deuda Pública en euros a corto plazo		0,00	0,00	0,00	0,00
901	Amortización de Deuda Pública en euros a largo plazo		0,00	0,00	0,00	0,00

91	Amortización de préstamos y de operaciones en euros	2.195.777,00	2.195.777,00	548.944,19	548.944,19	0,00
910	Amortización de préstamos a corto plazo de entes del sector público		0,00	0,00	0,00	0,00
911	Amortización de préstamos a largo plazo de entes del sector público		0,00	0,00	0,00	0,00
912	Amortización de préstamos a corto plazo de entes de fuera del sector		0,00	0,00	0,00	0,00
913	Amortización de préstamos a largo plazo de entes de fuera del sector	2.195.777,00	2.195.777,00	548.944,19	548.944,19	0,00
92	Amortización de Deuda Pública en moneda distinta del euro		0,00	0,00	0,00	0,00
920	Amortización de Deuda Pública en moneda distinta del euro a corto plazo		0,00	0,00	0,00	0,00
921	Amortización de Deuda Pública en moneda distinta del euro a largo plazo		0,00	0,00	0,00	0,00
93	Amortización de préstamos en moneda distinta del euro		0,00	0,00	0,00	0,00
930	Amortización de préstamos en moneda distinta del euro a corto plazo		0,00	0,00	0,00	0,00
931	Amortización de préstamos en moneda distinta del euro a largo plazo		0,00	0,00	0,00	0,00
94	Devolución de depósitos y fianzas		0,00	0,00	0,00	0,00
940	Devolución de depósitos		0,00	0,00	0,00	0,00
941	Devolución de fianzas		0,00	0,00	0,00	0,00
	<b>Total Gastos de Capital y Financieros</b>	<b>39.608.402,00</b>	<b>61.992.753,77</b>	<b>2.818.857,82</b>	<b>2.413.978,32</b>	<b>#####</b>

(1) Estimación Créditos definitivos al final ejercicio - Presupuesto actualizado, incluyendo las modificaciones ya tramitadas y/o previstas tramitar hasta final de ejercicio.

(2) Datos de ejecución acumulados a final del trimestre vencido

### F.1.1.8 - Remanente de Tesorería. Comunicación ejecución trimestral

Unidad: euros

Código		Situación a final trimestre vencido
R29t	1.(+) FONDOS LÍQUIDOS	58.707.188,87
R09t	2.(+) TOTAL DERECHOS PENDIENTES DE COBRO	-377.332,44
R01	(+) Del Presupuesto corriente	758.943,87
R02	(+) De Presupuestos cerrados	-1.160.795,22
R04	(+) De Otras operaciones no presupuestarias	24.518,91
R19t	3.(-) TOTAL OBLIGACIONES PENDIENTES DE PAGO	-604.794,96
R11	(+) Del Presupuesto corriente	928.751,45
R12	(+) De Presupuestos cerrados	-4.634.222,14
R15	(+) De Operaciones no presupuestarias	3.100.675,73
R89t	4.(+) PARTIDAS PENDIENTES DE APLICACIÓN	-540.502,87
R06	(-) Cobros realizados pendientes de aplicación definitiva	540.502,87
R16	(+) Pagos realizados pendientes de aplicación definitiva	0,00
R39t	I. REMANENTE DE TESORERÍA TOTAL (1+2-3+4)	58.394.148,52
R41	II. Saldos de dudoso cobro	137.720,40
R42	III. Exceso de financiación afectada	9.033.264,56
R49t	IV. REMANENTE DE TESORERÍA PARA GASTOS GENERALES (I-II-III)	49.223.163,56
R59t	V. Saldo de obligaciones pendientes de aplicar al Presupuesto a final de período (1)	-1.964,76
R69t	VI. Saldo de acreedores por devolución de ingresos a final de periodo	167.756,76
R79t	VII. REMANENTE DE TESORERÍA PARA GASTOS GENERALES AJUSTADO(IV-V-VI)	49.057.371,56

(\*) Si el importe a reflejar es cero, marcar en este campo para confirmar.

(1) Este importe se corresponde con el saldo de la cuenta 4131 "Acreedores por operaciones devengadas" introducida HAC/1364/2018, de 12 de diciembre, por la que se modifican los planes de cuentas locales anexos a las instrucciones c normal y simplificado de contabilidad local. En el caso de que no se realice la subdivisión de la cuenta 413 "Acreedores operaciones devengadas" entre la 4130 y 4131 en este apartado sólo se contabilizará la parte de la cuenta 413 que eq

Confirm. importe cero (*)
No
No
No
No

por la Orden  
de los modelos  
y por  
equivale a la 4131.

## F.1.1.9 - Calendario y Presupuesto de Tesorería

Unidad: euros

Concepto	Recaudación/Pagos reales y estimados												
	Trimestre cerrado Recaudación/Pagos acumulada al final del trimestre vencido (2)							Previsiones Trimestre en curso				Previsión Recaud./Pagos en el trimestre (4)	Previsión Recaud./Pagos FÍN del ejercicio (5)
	Corriente			Cerrados				Prevision Recaudación/Pagos en cada mes(3)					
	No incluidos en los cálculos del periodo medio de pago a proveedores	Incluidos en los cálculos del periodo medio de pago a proveedores	TOTAL	No incluidos en los cálculos del periodo medio de pago a proveedores	Incluidos en los cálculos del periodo medio de pago a proveedores	TOTAL	Total	Abril	Mayo	Junio			
Fondos líquidos al inicio del periodo (1)							52.086.042,79	58.707.188,87	58.388.241,35	58.243.038,24	58.707.188,87	52.086.042,79	
Cobros presupuestarios			17.222.428,54			1.313.447,41	18.535.875,95	8.134.449,46	7.438.429,30	5.913.482,47	21.486.361,23	58.737.666,67	
1. Impuestos directos			811.405,51				811.405,51	330.631,83	330.631,83	330.631,83	991.895,49	1.983.791,00	
2. Impuestos indirectos			715.958,82				715.958,82	291.009,50	291.009,50	291.009,50	873.028,50	3.029.365,50	
3. Tasas y otros ingresos			601.100,38			1.131.767,38	1.732.867,76	663.445,92	309.229,31	395.502,12	1.368.177,35	6.171.064,98	
4. Transferencias corrientes			13.975.106,46			15.803,58	13.990.910,04	4.298.782,57	5.980.534,69	4.369.315,05	14.648.632,31	40.000.000,00	
5. Ingresos patrimoniales			454.755,15			8.761,19	463.516,34	108.319,27	107.811,17	107.811,17	323.941,61	646.867,00	
6. Enajenación de inversiones reales			426.991,27				426.991,27	0,00	0,00	0,00	0,00	0,00	
7. Transferencias de capital			233.777,59			157.115,26	390.892,85	2.092.260,37	399.212,80	399.212,80	2.890.685,97	6.806.578,19	
8. Activos financieros			3.333,36				3.333,36	350.000,00	20.000,00	20.000,00	390.000,00	100.000,00	
9. Pasivos financieros								0,00	0,00	0,00	0,00	0,00	
Cobros no presupuestarios			3.324.717,00			0,00	3.324.717,00	1.217.600,00	1.217.600,00	4.052.600,00	6.487.800,00	35.140.600,00	
Cobros realizados pendientes de aplicación definitiva			6.759.990,93			0,00	6.759.990,93	15.000,00	15.000,00	15.000,00	45.000,00	90.000,00	
Pagos Presupuestarios	7.139.368,97	3.766.098,45	10.905.467,42	3.573.986,27	1.060.235,87	4.634.222,14	15.539.689,56	7.041.196,98	7.281.432,41	9.726.716,63	24.049.346,02	75.739.118,47	
1. Gastos de personal	4.239.016,93	59.117,73	4.298.134,66	356.962,75	28.203,08	385.165,83	4.683.300,49	1.798.889,14	1.798.889,14	3.562.501,08	7.160.279,36	12.654.759,28	
2. Gastos en bienes corrientes y servicios	21.832,55	2.692.081,34	2.713.913,89	0,00	692.313,80	692.313,80	3.406.227,69	1.792.609,60	1.769.697,24	1.769.697,24	5.332.004,08	15.836.261,99	
3. Gastos financieros	76.651,48	0,00	76.651,48	0,00	0,00		76.651,48	272,00	272,00	73.337,72	73.881,72	89.602,41	
4. Transferencias corrientes	1.402.789,07	0,00	1.402.789,07	760.162,98	0,00	760.162,98	2.162.952,05	539.998,60	510.861,10	510.861,10	1.561.720,80	8.794.876,67	

5. Fondo de contingencia y Otros imprevistos	0,00	0,00		0,00	0,00			0,00	0,00	0,00	0,00	0,00
6. Inversiones reales	34.987,55	1.014.899,38	1.049.886,93	0,00	339.718,99	339.718,99	1.389.605,92	2.096.899,31	2.095.993,49	2.488.290,61	6.681.183,41	26.000.000,00
7. Transferencias de capital	801.147,20	0,00	801.147,20	2.456.860,54	0,00	2.456.860,54	3.258.007,74	775.076,39	688.756,90	735.632,77	2.199.466,06	11.000.000,00
8. Activos financieros	14.000,00	0,00	14.000,00	0,00	0,00		14.000,00	37.451,94	416.962,54	37.451,94	491.866,42	265.729,77
9. Pasivos financieros	548.944,19	0,00	548.944,19	0,00	0,00		548.944,19	0,00	0,00	548.944,17	548.944,17	1.097.888,35
Pagos no presupuestarios	6.369.154,91	0,00	6.369.154,91	90.593,33	0,00	90.593,33	6.459.748,24	2.644.800,00	1.534.800,00	2.174.800,00	6.354.400,00	37.213.800,00
Pagos realizados pendientes de aplicación definitiva	0,00	0,00	0,00	0,00	0,00	0,00	0,00	0,00	0,00	0,00	0,00	0,00
Fondos líquidos al final del periodo							58.707.188,87	58.388.241,35	58.243.038,24	56.322.604,08	56.322.604,08	33.101.390,99

Observaciones

(1) En el concepto "Fondos líquidos al inicio del periodo" se reflejará el importe existente al comienzo del ejercicio 2024 (a 01-01-2024).

En las columnas de "Previsiones Trimestre en curso - Previsión Recaudación/Pagos en cada mes" el importe del Fondo liquido previsto al comienzo de cada mes.

En la columna de "Previsión Trimestre en curso - Previsión Recaudación/Pagos en el trimestre" el importe del Fondo liquido existente al COMIENZO DEL TRIMESTRE EN CURSO.

(2) Los importes de Recaudación/Pagos en las columnas "Trimestre cerrado Recaudación/Pagos acumulada al final del trimestre vencido" se corresponden con el TOTAL de Recaudación/Pagos

(3) Los importes de Recaudación/Pagos en las columnas "Previsiones Trimestre en curso - Previsión Recaudación/Pagos en cada mes" se corresponden con los importes de Recaudación/Pagos

(4) Los Cobros/Pagos en la columna "Previsión Recaudación/Pagos en el trimestre" se corresponden con el total de Recaudación/Pagos previsto realizar en el trimestre en curso.

(5) Los importes de Recaudación/Pagos en la columna "Previsión Recaudación/Pagos FÍN DEL EJERCICIO" se corresponden con el TOTAL de Recaudación/Pagos previsto realizar en el total del



## F.1.1.12 - Dotación de Plantillas y retribuciones

### Administración General de la Entidad Local y resto de sectores

#### Gastos distribuidos por grupos de personal

Grupo de Personal	Dotación de plantillas a fin de trimestre vencido	Obligaciones Reconocidas a fin de trimestre Vencido (artículos: 10,11,12,13,14,15)					Asistencia a Órganos de Gobierno (Capítulo 2)
		Básicas	Complementarias	Incentivos al rendimiento	Planes de Pensiones	Total Retribuciones	
Titulares de los Órganos de Gobierno	25,00	134.608,06	0,00	0,00	0,00	134.608,06	46.192,00
Personal Directivo	1,00	13.604,43	0,00	0,00	0,00	13.604,43	0,00
Personal eventual	10,00	94.705,84	0,00	0,00	0,00	94.705,84	0,00
Funcionarios de carrera	94,00	351.959,22	561.704,77	34.781,45	0,00	948.445,44	0,00
Funcionarios interinos	48,00	181.312,33	289.363,06	17.917,71	0,00	488.593,10	0,00
Funcionarios en prácticas	0,00	0,00	0,00	0,00	0,00	0,00	0,00
Laboral fijo	69,00	483.272,11	0,00	12.169,83	0,00	495.441,94	0,00
Laboral temporal	54,00	120.786,16	0,00	150,00	0,00	120.936,16	0,00
Otro personal	10,00	26.984,33	0,00	0,00	0,00	26.984,33	0,00
<b>Total</b>	<b>311,00</b>	<b>1.407.232,48</b>	<b>851.067,83</b>	<b>65.018,99</b>	<b>0,00</b>	<b>2.323.319,30</b>	<b>46.192,00</b>

#### Gastos Comunes sin distribuir por tipos de personal

Retribución (artículo 16)	Obligaciones Reconocidas
Acción Social	42.914,23
Seguridad Social	475.078,94
Resto de artículo 16 = Resto de Cuotas, prestaciones y gastos sociales a cargo del	24.233,40
<b>Total gastos comunes</b>	<b>542.226,57</b>

#### Totales

Número total de efectivos	311,00
Número total de Gastos	2.865.545,87

**Observaciones**

--

**Policía Local (personal que presta servicios en la Policía Local)****Gastos distribuidos por grupos de personal**

Grupo de Personal	Dotación de plantillas a	Obligaciones Reconocidas a fin de trimestre Vencido (artículos: 10,11,12,13,14,15)					Asistencia a Órganos
		Básicas	Complementaria	Incentivos al	Planes de	Total	
Titulares de los Órganos de Gobierno	0,00	0,00	0,00	0,00	0,00	0,00	0,00
Personal Directivo	0,00	0,00	0,00	0,00	0,00	0,00	0,00
Personal eventual	0,00	0,00	0,00	0,00	0,00	0,00	0,00
Funcionarios de carrera	0,00	0,00	0,00	0,00	0,00	0,00	0,00
Funcionarios interinos	0,00	0,00	0,00	0,00	0,00	0,00	0,00
Funcionarios en prácticas	0,00	0,00	0,00	0,00	0,00	0,00	0,00
Laboral fijo	0,00	0,00	0,00	0,00	0,00	0,00	0,00
Laboral temporal	0,00	0,00	0,00	0,00	0,00	0,00	0,00
Otro personal	0,00	0,00	0,00	0,00	0,00	0,00	0,00
<b>Total</b>	<b>0,00</b>	<b>0,00</b>	<b>0,00</b>	<b>0,00</b>	<b>0,00</b>	<b>0,00</b>	<b>0,00</b>

**Gastos Comunes sin distribuir por tipos de personal**

Retribución (artículo 16)	Obligaciones Reconocidas
Acción Social	0,00



Laboral fijo	94,00	658.334,52	20.334,97	0,00	0,00	678.669,49	0,00
Laboral temporal	25,00	122.188,03	12.650,60	0,00	0,00	134.838,63	0,00
Otro personal	0,00	0,00	0,00	0,00	0,00	0,00	0,00
<b>Total</b>	<b>139,00</b>	<b>857.366,93</b>	<b>160.151,64</b>	<b>0,00</b>	<b>0,00</b>	<b>1.017.518,57</b>	<b>0,00</b>

**Gastos Comunes sin distribuir por tipos de personal**

<b>Retribución (artículo 16)</b>	<b>Obligaciones Reconocidas</b>
Acción Social	17.626,38
Seguridad Social	194.235,25
Resto de artículo 16 = Resto de Cuotas, prestaciones y gastos sociales a cargo del empleador	9.953,51
<b>Total gastos comunes</b>	<b>221.815,14</b>

**Totales**

Número total de efectivos	139,00
Número total de Gastos	1.239.333,71

**Observaciones**

**Sector Sanitario (personal que presta servicios en las Instituciones del Servicio Nacional de Salud)**

**Gastos distribuidos por grupos de personal**

Grupo de Personal	Dotación de plantillas a	Obligaciones Reconocidas a fin de trimestre Vencido (artículos: 10,11,12,13,14,15)					Asistencia a Órganos
		Básicas	Complementaria	Incentivos al	Planes de	Total	
Titulares de los Órganos de Gobierno	0,00	0,00	0,00	0,00	0,00	0,00	0,00
Personal Directivo	0,00	0,00	0,00	0,00	0,00	0,00	0,00
Personal eventual	0,00	0,00	0,00	0,00	0,00	0,00	0,00
Funcionarios de carrera	0,00	0,00	0,00	0,00	0,00	0,00	0,00
Funcionarios interinos	0,00	0,00	0,00	0,00	0,00	0,00	0,00
Funcionarios en prácticas	0,00	0,00	0,00	0,00	0,00	0,00	0,00
Laboral fijo	0,00	0,00	0,00	0,00	0,00	0,00	0,00
Laboral temporal	0,00	0,00	0,00	0,00	0,00	0,00	0,00
Otro personal	0,00	0,00	0,00	0,00	0,00	0,00	0,00
<b>Total</b>	<b>0,00</b>	<b>0,00</b>	<b>0,00</b>	<b>0,00</b>	<b>0,00</b>	<b>0,00</b>	<b>0,00</b>


**Gastos Comunes sin distribuir por tipos de personal**

Retribución (artículo 16)	Obligaciones Reconocidas
Acción Social	0,00
Seguridad Social	0,00
Resto de artículo 16 = Resto de Cuotas, prestaciones y gastos sociales a cargo del empleador	0,00
<b>Total gastos comunes</b>	<b>0,00</b>

**Totales**

Número total de efectivos	0,00
Número total de Gastos	0,00

**Observaciones**



**Educativo Universitario (personal que presta servicio en las Universidades)**

**Gastos distribuidos por grupos de personal**

Grupo de Personal	Dotación de plantillas a	Obligaciones Reconocidas a fin de trimestre Vencido (artículos: 10,11,12,13,14,15)					Asistencia a Órganos
		Básicas	Complementaria	Incentivos al	Planes de	Total	
Titulares de los Órganos de Gobierno	0,00	0,00	0,00	0,00	0,00	0,00	0,00
Personal Directivo	0,00	0,00	0,00	0,00	0,00	0,00	0,00
Personal eventual	0,00	0,00	0,00	0,00	0,00	0,00	0,00
Funcionarios de carrera	5,00	17.285,26	23.937,31	5.982,66	0,00	47.205,23	0,00
Funcionarios interinos	10,00	34.570,51	47.874,61	0,00	0,00	82.445,12	0,00
Funcionarios en prácticas	0,00	0,00	0,00	0,00	0,00	0,00	0,00
Laboral fijo	6,00	39.453,59	0,00	0,00	0,00	39.453,59	0,00
Laboral temporal	0,00	0,00	0,00	0,00	0,00	0,00	0,00
Otro personal	0,00	0,00	0,00	0,00	0,00	0,00	0,00
<b>Total</b>	<b>21,00</b>	<b>91.309,36</b>	<b>71.811,92</b>	<b>5.982,66</b>	<b>0,00</b>	<b>169.103,94</b>	<b>0,00</b>

**Gastos Comunes sin distribuir por tipos de personal**

Retribución (artículo 16)	Obligaciones Reconocidas
Acción Social	3.051,59
Seguridad Social	35.188,24



Laboral temporal	0,00	0,00	0,00	0,00	0,00	0,00	0,00
Otro personal	0,00	0,00	0,00	0,00	0,00	0,00	0,00
<b>Total</b>	<b>0,00</b>	<b>0,00</b>	<b>0,00</b>	<b>0,00</b>	<b>0,00</b>	<b>0,00</b>	<b>0,00</b>

**Gastos Comunes sin distribuir por tipos de personal**

<b>Retribución (artículo 16)</b>	<b>Obligaciones Reconocidas</b>
Acción Social	0,00
Seguridad Social	0,00
Resto de artículo 16 = Resto de Cuotas, prestaciones y gastos sociales a cargo del empleador	0,00
<b>Total gastos comunes</b>	<b>0,00</b>

**Totales**

Número total de efectivos	0,00
Número total de Gastos	0,00

**Observaciones**

**Administración de Justicia (personal que presta servicio en juzgados y tribunales)**



**Gastos distribuidos por grupos de personal**

Grupo de Personal	Dotación de plantillas a	Obligaciones Reconocidas a fin de trimestre Vencido (artículos: 10,11,12,13,14,15)					Asistencia a Órganos
		Básicas	Complementaria	Incentivos al	Planes de	Total	
Titulares de los Órganos de Gobierno	0,00	0,00	0,00	0,00	0,00	0,00	0,00
Personal Directivo	0,00	0,00	0,00	0,00	0,00	0,00	0,00
Personal eventual	0,00	0,00	0,00	0,00	0,00	0,00	0,00
Funcionarios de carrera	0,00	0,00	0,00	0,00	0,00	0,00	0,00
Funcionarios interinos	0,00	0,00	0,00	0,00	0,00	0,00	0,00
Funcionarios en prácticas	0,00	0,00	0,00	0,00	0,00	0,00	0,00
Laboral fijo	0,00	0,00	0,00	0,00	0,00	0,00	0,00
Laboral temporal	0,00	0,00	0,00	0,00	0,00	0,00	0,00
Otro personal	0,00	0,00	0,00	0,00	0,00	0,00	0,00
<b>Total</b>	<b>0,00</b>	<b>0,00</b>	<b>0,00</b>	<b>0,00</b>	<b>0,00</b>	<b>0,00</b>	<b>0,00</b>


**Gastos Comunes sin distribuir por tipos de personal**

Retribución (artículo 16)	Obligaciones Reconocidas
Acción Social	0,00
Seguridad Social	0,00
Resto de artículo 16 = Resto de Cuotas, prestaciones y gastos sociales a cargo del empleador	0,00
<b>Total gastos comunes</b>	<b>0,00</b>

**Totales**

Número total de efectivos	0,00
Número total de Gastos	0,00

**Observaciones**



### F.1.1.13 - Deuda viva y vencimiento mensual previsto en el próximo trimestre

Unidad: euros

Concepto	Deuda viva final trimestre vencido	Vencimiento previsto del Principal		
		Abril 2024	Mayo 2024	Junio 2024
Operaciones de crédito a corto plazo (Importe dispuesto pendiente de amortizar según Reglamento 479/2009, del Consejo de Europa)	0,00	0,00	0,00	0,00
Operaciones de tesorería	0,00	0,00	0,00	0,00
Confirming	0,00	0,00	0,00	0,00
Emisiones de deuda corto plazo	0,00	0,00	0,00	0,00
Operaciones de crédito a largo plazo (Importe dispuesto pendiente de amortizar según Reglamento 479/2009, del Consejo de Europa)	11.150.287,47	0,00	0,00	548.944,17
Operaciones con entidades de crédito residentes	11.150.287,47	0,00	0,00	548.944,17
Operaciones con entidades de crédito no residentes o que no faciliten información al Banco de España (Incluidos BEI, fondos de inversión etc.)	0,00	0,00	0,00	0,00
Deuda con el FFEL (*)	0,00	0,00	0,00	0,00
Operaciones con Institutos Autonómicos de Finanzas no clasificados como AAPP	0,00	0,00	0,00	0,00
Otras operaciones de crédito	0,00	0,00	0,00	0,00
Emisiones de deuda largo plazo	0,00	0,00	0,00	0,00
Arrendamiento financiero	0,00	0,00	0,00	0,00
Asociaciones público-privadas	0,00	0,00	0,00	0,00
Factoring sin recurso conforme a la Decisión de Eurostat 31 de julio de 2012	0,00	0,00	0,00	0,00
Reestructuración de deuda comercial según Decisión de Eurostat 31 de julio de 2012	0,00	0,00	0,00	0,00
Otras operaciones de deuda	0,00	0,00	0,00	0,00
<b>TOTAL DEUDA VIVA PDE (1)</b>	<b>11.150.287,47</b>	<b>0,00</b>	<b>0,00</b>	<b>548.944,17</b>
<b>AVALES</b>				
Capital vivo de las operaciones avaladas a entidades dependientes clasificadas como SNF	0,00	0,00	0,00	0,00
Capital vivo de las operaciones avaladas a entidades dependientes pendientes de clasificar	0,00	0,00	0,00	0,00
Capital vivo de las operaciones avaladas a otras entidades no dependientes	0,00	0,00	0,00	0,00
<b>RIESGO DEDUCIDO DE LOS AVALES (2)</b>	<b>0,00</b>	<b>0,00</b>	<b>0,00</b>	<b>0,00</b>
<b>OPERACIONES DE CRÉDITO FORMALIZADAS Y NO DISPUESTAS (3)</b>	<b>0,00</b>	<b>0,00</b>	<b>0,00</b>	<b>0,00</b>
A corto plazo	0,00	0,00	0,00	0,00
A largo plazo	0,00	0,00	0,00	0,00
<b>OPERACIONES DE CRÉDITO CON ADMINISTRACIONES PÚBLICAS (4)</b>	<b>0,00</b>	<b>0,00</b>	<b>0,00</b>	<b>0,00</b>

Con la Administración General del Estado	0,00	0,00	0,00	0,00
Con la Comunidad Autónoma	0,00	0,00	0,00	0,00
Con la Diputación Provincial, Cabildo o Consejo Insular u otras EELL	0,00	0,00	0,00	0,00
Con otras Administraciones Públicas	0,00	0,00	0,00	0,00
OTRAS DEUDAS (5)	0,00	0,00	0,00	0,00
<b>CAPITAL VIVO A EFECTOS DEL ARTÍCULO 53 DEL TRLRHL Y DE LA DF 31ª LPGE 2013 (1 + 2 + 3 + 4 + 5)</b>	<b>11.150.287,47</b>	<b>0,00</b>	<b>0,00</b>	<b>548.944,17</b>

**(\*) Se incluirán los préstamos con el Fondo de Financiación a Entidades Locales, que incluye el Fondo de Impulso Económico, el Fondo de Ordenación y el Fondo en liquidación para la financiación de los Pagos a Proveedores de EELL. En en este ultimo caso, tanto si se han instrumentado través de una operación de endeudamiento como**

Concepto	Al final trimestre	Vencimiento previsto del Principal		
		Abril 2024	Mayo 2024	Junio 2024
Avales vivos al final del periodo (valor nominal)	0,00	0,00	0,00	0,00
Riesgos potenciales que pueden afectar a la solvencia de la entidad local	0,00	0,00	0,00	0,00
Derivados de sentencias judiciales consecuencia de recursos de tramitación	0,00	0,00	0,00	0,00
Derivados de expedientes de aplazamiento o fraccionamiento de deudas con la AEAT	0,00	0,00	0,00	0,00
Derivados de expedientes de aplazamiento o fraccionamiento de deudas con la Seguridad Social	0,00	0,00	0,00	0,00
Otros	0,00	0,00	0,00	0,00





12/2024)

### F.1.1.17 - Beneficios fiscales y su impacto en la recaudación

Unidad: euros

TRIBUTOS	DRN sin beneficios fiscales	Existencia beneficios fiscales voluntarios	Importe beneficios fiscales obligatorios	Importe beneficios fiscales voluntarios	Importe beneficios fiscales compensados por la AGE	DRN con beneficios fiscales	Recaudación	Impacto en la recaudación	
								% Recaudación ejercicio actual/DRN sin beneficios fiscales	% Recaudación ejercicio actual/DRN con beneficios fiscales
<b>IMPUESTOS</b>	0,00		0,00	0,00	0,00	0,00			
112: Impuesto sobre Bienes Inmuebles. Bienes Inmuebles de Naturaleza Rústica.	0,00	No	0,00	0,00	0,00	0,00			
113: Impuesto sobre Bienes Inmuebles. Bienes inmuebles de Naturaleza Urbana.	0,00	No	0,00	0,00	0,00	0,00			
114: Impuesto sobre Bienes Inmuebles. Bienes Inmuebles de características especiales.	0,00	No	0,00	0,00	0,00	0,00			
115: Impuesto sobre Vehículos de Tracción Mecánica	0,00	No	0,00	0,00	0,00	0,00			
116: Impuesto sobre Incremento del Valor de los Terrenos de Naturaleza Urbana	0,00	No	0,00	0,00	0,00	0,00			
130: Impuesto sobre Actividades Económicas	0,00	No	0,00	0,00	0,00	0,00			
290: Impuesto sobre construcciones, instalaciones y obras	0,00	No	0,00	0,00	0,00	0,00			
<b>TASAS</b>	954.018,20	No	39.782,54	0,00	0,00	914.235,66	166.895,75	17,49	18,26
<b>CONTRIBUCIONES ESPECIALES</b>	0,00	No	0,00	0,00	0,00	0,00			

Explicación de beneficios fiscales en impuestos	importe total
Impuesto sobre Bienes Inmuebles	0,00
Bonificación por empresas de urbanización (art. 73.1 TRLRHL)	0,00



Bonificación por viviendas de protección oficial (art. 73.2 TRLRHL)	0,00
Bonificación por bienes rústicos de cooperativas agrarias (art. 73.3 TRLRHL)	0,00
Bonificación por bienes inmuebles en asentamientos de población singulares (art. 74.1 TRLRHL)	0,00
Bonificación por cultivos, aprovechamientos o uso de construcciones (art. 74.2 TRLRHL)	0,00
Bonificación por inmuebles de organismos de investigación y universidades (art. 74.2 bis TRLRHL)	0,00
Bonificación por BICEs atendiendo a lo diferentes grupos de estos bienes (art. 74.3 TRLRHL)	0,00
Bonificación por familia numerosa (art. 74.4 TRLRHL)	0,00
Bonificación por instalaciones de sistemas de aprovechamiento energético (art. 74.5 TRLRHL)	0,00
Exención a favor de centros educativos concertados (art. 7.1 Ley 22/1993)	0,00
Otros beneficios fiscales no incluidos anteriormente	0,00
<b>Impuesto sobre Vehículos Tracción Mecánica</b>	<b>0,00</b>
Exención a favor de vehículos oficiales (art. 93.1 a) TRLRHL)	0,00
Exención a favor de vehículos de representación diplomática (art. 93.1 b) TRLRHL)	0,00
Exención a favor de vehículos por aplicación de tratados internacionales (art. 93.1 c) TRLRHL)	0,00
Exención a favor de ambulancias y vehículos de asistencia sanitaria (art. 93.1 d) TRLRHL)	0,00
Exención a favor de vehículos para personas de movilidad reducida (art. 93.1 e) TRLRHL)	0,00
Exención a favor de vehículos destinados al transporte público urbano (art. 93.1 f) TRLRHL)	0,00
Exención a favor de tractores y remolques con Cartilla de Inspección Agrícola (art. 93.1 g) TRLRHL)	0,00
Bonificación por tipo de carburante (art. 95.6 a) TRLRHL)	0,00
Bonificación por tipo de motor (art. 95.6 b) TRLRHL)	0,00
Bonificación por vehículos históricos (art. 95.6 c) TRLRHL)	0,00

Otros beneficios fiscales no incluidos anteriormente	0,00
Impuesto sobre Incremento del Valor de los Terrenos de Naturaleza Urbana	0,00
Exención por constitución y transmisión de derechos de servidumbre (art. 105.1 a) TRLRHL)	0,00
Exención por transmisión de bienes de Conjunto Histórico-Artístico (art. 105.1 b) TRLRHL)	0,00
Exenciones por razón del sujeto (art. 105.2 TRLRHL)	0,00
Bonificación por transmisiones "mortis causa" a favor de familiares citados en art. 108.4 TRLRHL)	0,00
Otros beneficios fiscales no incluidos anteriormente	0,00
Impuesto sobre Actividades Económicas	0,00
Bonificación a favor de cooperativas fiscalmente protegidas (art. 88.1.a) TRLRHL)	0,00
Bonificación por inicio de actividad (arts. 88.1.b) y 88.2.a) TRLRHL)	0,00
Bonificación por creación de empleo (art. 88.2.b) TRLRHL)	0,00
Bonificación por utilización de energías renovables (art. 88.2.c) TRLRHL)	0,00
Bonificación por rendimientos netos negativos o de cuantía mínima (art. 88.2.d) TRLRHL)	0,00
Otros beneficios fiscales no incluidos anteriormente	0,00
Impuesto sobre construcciones, instalaciones y obras	0,00
Exención por razón del sujeto con el destino citado en art. 100.2 TRLRHL)	0,00
Bonificación por construcciones, instalaciones y obras de especial interés (art. 103.2 a) TRLRHL)	0,00
Bonificación por especial aprovechamiento energético (art. 103.2 b) TRLRHL)	0,00
Bonificación por planes de fomento de inversiones privadas en infraestructuras (art. 103.2 c) TRLRHL)	0,00
Bonificación por viviendas de protección oficial (art. 103.2 d) TRLRHL)	0,00

Bonificación por accesibilidad y habitabilidad de discapacitados (art. 103.2 e) TRLRHL)	0,00
Otros beneficios fiscales no incluidos anteriormente	0,00

**La explicación de beneficios fiscales en impuestos es de cumplimentación obligatoria para las entidades locales de cesión.**

Ajustes en el Informe de Evaluación para relacionar saldo resultante de Ingresos y Gastos con Capacidad/Necesidad de financiación calculada conforme a las n

Unidad: euros

Identificador	Concepto: Estimación del Resultado operaciones no financieras del ejercicio (Cap 1 a 7 de Ingresos - Cap 1 a 7 de Gastos) a final de ejercicio	Importe Ajuste aplicado al saldo presupuestario inicial 2024 (+/-)	Estimación de los ajustes a aplicar a los importes de ingresos y gastos a final del ejercicio.	Observaciones
GR000	Ajuste por recaudacion ingresos Capitulo 1	0,00	0,00	
GR000b	Ajuste por recaudacion ingresos Capitulo 2	0,00	0,00	
GR000c	Ajuste por recaudacion ingresos Capitulo 3	0,00		
GR001	(+) Ajuste por liquidacion PTE - 2008	116.385,00	116.385,00	
GR002	(+) Ajuste por liquidacion PTE - 2009	462.501,72	462.501,72	
GR002b	(+/-) Ajuste por liquidación PTE de ejercicios distintos a 2008 y 2009	1.718.503,00	1.718.503,00	
GR006	Intereses	0,00	0,00	
GR006b	Diferencias de cambio	0,00	0,00	
GR015	(+/-) Ajuste por grado de ejecución del gasto	0,00		
GR009	Inversiones realizadas por Cuenta de la Corporación Local (2)	0,00	0,00	
GR004	Ingresos por Ventas de Acciones (privatizaciones)	0,00	0,00	
GR003	Dividendos y Participación en beneficios	0,00	0,00	
GR016	Ingresos obtenidos del presupuesto de la Union Europea	0,00	0,00	
GR017	Operaciones de permuta financiera (SWAPS)	0,00	0,00	
GR018	Operaciones de reintegro y ejecución de avales	0,00	0,00	
GR012	Aportaciones de Capital	0,00	0,00	
GR013	Asunción y cancelación de deudas	0,00	0,00	
GR014	Gastos realizados en el ejercicio pendientes de aplicar a presupuesto	0,00	114.861,20	
GR008	Adquisiciones con pago aplazado	0,00	0,00	
GR008a	Arrendamiento financiero	0,00	0,00	
GR008b	Contratos de asociacion publico privada (APPs)	0,00	0,00	
GR010	Inversiones realizadas por la corporación local por cuenta de otra Administracion Publica (3)	0,00	0,00	
GR019	Préstamos	0,00	0,00	

GR020	Devoluciones de ingresos pendientes de aplicar a presupuesto	0,00	0,00	
GR021	Consolidación de transferencias con otras Administraciones Públicas fuera de la Corporación Local	0,00	0,00	
GR99	Otros (1)	0,00	1.269,51	
<b>Total</b>	<b>Total de ajustes a Presupuesto de la Entidad</b>	<b>2.297.389,72</b>	<b>2.413.520,43</b>	

**Importe del ajuste: cantidad con signo (+) incrementa el saldo presupuestario (incrementa la capacidad de financiación) (-) disminuye el saldo presupuestario (disminuye la capacidad de financiación).**

- (1) Si se incluye este ajuste, en "Observaciones", se hará una breve explicación del contenido de este ajuste.**
- (2) Ajuste por inversiones realizadas por una entidad no integrada en la Corporación Local para la entidad local.**
- (3) Ajuste por inversiones realizadas por la entidad para una entidad no perteneciente a la Corporación Local.**

## Anexo IA1 - Intereses y rendimientos devengados en el ejercicio (gastos)

Unidad: euros

	Obligaciones Reconocidas Netas	Intereses Devengados
1. Intereses de deuda pública (conceptos 300 y 320)	0,00	0,00
2. Intereses de préstamos y otras operaciones financieras (conceptos 310 y 330)	76.584,40	76.584,40
3. Intereses de depósitos, fianzas (conceptos 340 y 341)	0,00	0,00
4a. Otros intereses (conceptos 352, 358)		0,00
4b. Ejecución de avales (concepto 357)	0,00	0,00
4. Otros intereses (conceptos 352, 357, 358)		0,00
5. Operaciones de intercambio financiero (concepto 353)	0,00	0,00
6. Gastos de formalización, emisión, modificación y cancelación (conceptos 301, 311, 321, 331)	0,00	
7. Diferencias de cambio (conceptos 322 y 332)	0,00	
8. Otros gastos financieros (conceptos 309, 319, 329, 339 y 359)	67,08	
<b>Total</b>	<b>76.651,48</b>	<b>76.584,40</b>

En la columna **Obligaciones reconocidas netas** se recoge el importe que figure en la columna **OBLIGACIONES RECONOCIDAS NETAS** incluyendo en cada apartado los conceptos indicados.

En la columna de **Intereses devengados** se consignará para los apartados 1 a 5 el importe que figure en la columna **OBLIGACIONES RECONOCIDAS NETAS** más los "intereses diferidos" (intereses devengados y no vencidos) y menos los "intereses anticipados" (intereses contabilizados en el ejercicio y que corresponden, por aplicación del principio de devengo, al ejercicio siguiente). El resto de apartados 6 a 8 no se consignará.

En la primera columna (obligaciones reconocidas) los gastos por intereses se consignarán en las casillas números del 1 al 5, sin incluir los gastos de formalización de deudas que puedan darse en las diferentes operaciones financieras y que serán consignados íntegramente en la casilla número 6; ni tampoco las diferencias de cambio que puedan tener lugar en las operaciones de deuda del exterior a largo plazo y de créditos del exterior, las cuales deberán registrarse íntegramente en la casilla número 7.

## Anexo IA5 - Flujos internos

Unidad: euros

Entidades receptoras	NIF	Capítulo 1	Capítulo 2	Capítulo 4	Capítulo 6	Capítulo 7	Capítulo 8
AYUNTAMIENTO DE AGUILAR DE CAMPOO	P3400400B	0,00	0,00	61.500,00	0,00	19.040,00	0,00
AYUNTAMIENTO DE ALAR DEL REY	P3400500I	0,00	0,00	0,00	0,00	473,93	0,00
AYUNTAMIENTO DE AMPUDIA	P3401000I	0,00	0,00	43.780,59	0,00	35.386,53	0,00
AYUNTAMIENTO DE ANTIGUEDAD	P3401200E	0,00	0,00	0,00	0,00	21.000,00	0,00
AYUNTAMIENTO DE BALTANAS	P3402200D	0,00	0,00	91.500,00	0,00	4.305,05	0,00
AYUNTAMIENTO DE BAQUERIN DE CAMPOS	P3402400J	0,00	0,00	0,00	0,00	15.407,70	0,00
AYUNTAMIENTO DE BARCENA DE CAMPOS	P3402500G	0,00	0,00	0,00	0,00	22.400,00	0,00
AYUNTAMIENTO DE BARRUELO DE SANTULLAN	P3402700C	0,00	0,00	20.000,00	0,00	28.288,40	0,00
AYUNTAMIENTO DE BECERRIL DE CAMPOS	P3402900I	0,00	0,00	0,00	0,00	614,54	0,00
AYUNTAMIENTO DE BUENAVISTA DE VALDAVIA	P3403700B	0,00	0,00	0,00	0,00	16.000,00	0,00
AYUNTAMIENTO DE CALAHORRA DE BOEDO	P3404100D	0,00	0,00	0,00	0,00	18.364,00	0,00
AYUNTAMIENTO DE CERVERA DE PISUERGA	P3405700J	0,00	0,00	61.500,00	0,00	19.448,32	0,00
AYUNTAMIENTO DE FROMISTA	P3407400E	0,00	0,00	61.500,00	0,00	0,00	0,00
AYUNTAMIENTO DE GUARDO	P3408000B	0,00	0,00	56.955,84	0,00	0,00	0,00
AYUNTAMIENTO DE HERRERA DE PISUERGA	P3408300F	0,00	0,00	61.500,00	0,00	0,00	0,00
AYUNTAMIENTO DE HUSILLOS	P3408800E	0,00	0,00	0,00	0,00	7.018,00	0,00
AYUNTAMIENTO DE MAZARIEGOS	P3410200D	0,00	0,00	0,00	0,00	12.000,00	0,00
AYUNTAMIENTO DE MELGAR DE YUSO	P3410400J	0,00	0,00	0,00	0,00	68.728,50	0,00
AYUNTAMIENTO DE OSORNO LA MAYOR	P3411700B	0,00	0,00	0,00	0,00	22.500,00	0,00
AYUNTAMIENTO DE PALENCIA	P3412000F	0,00	8.651,56	0,00	0,00	0,00	0,00
AYUNTAMIENTO DE PALENZUELA	P3412100D	0,00	0,00	0,00	0,00	31.139,10	0,00
AYUNTAMIENTO DE PAREDES DE NAVA	P3412300J	0,00	0,00	66.324,58	0,00	0,00	0,00
AYUNTAMIENTO DE POBLACION DE CAMPOS	P3413200A	0,00	0,00	0,00	0,00	19.009,90	0,00
AYUNTAMIENTO DE POMAR DE VALDIVIA	P3413500D	0,00	0,00	0,00	0,00	16.099,99	0,00
AYUNTAMIENTO DE POZA DE LA VEGA	P3413600B	0,00	0,00	0,00	0,00	7.728,51	0,00
AYUNTAMIENTO DE QUINTANILLA DE ONSONA	P3414300H	0,00	0,00	0,00	0,00	2.339,20	0,00
AYUNTAMIENTO DE REQUENA DE CAMPOS	P3414900E	0,00	0,00	0,00	0,00	15.340,50	0,00
AYUNTAMIENTO DE RESPENDA DE LA PENA	P3415100A	0,00	0,00	0,00	0,00	11.200,00	0,00
AYUNTAMIENTO DE REVILLA DE COLLAZOS	P3415400E	0,00	0,00	0,00	0,00	10.545,08	0,00
AYUNTAMIENTO DE SALDANA	P3415700H	0,00	79,91	61.650,00	0,00	55.564,01	0,00

AYUNTAMIENTO DE VALLE DE CERRATO	P3419600F	0,00	0,00	0,00	0,00	22.884,03	0,00
AYUNTAMIENTO DE VELILLA DEL RIO CARRION	P3419900J	0,00	0,00	2.928,58	0,00	50.197,72	0,00
AYUNTAMIENTO DE VENTA DE BANOS	P3402300B	0,00	0,00	61.500,00	0,00	50.000,00	0,00
AYUNTAMIENTO DE VILLADA	P3420600C	0,00	0,00	41.500,00	0,00	2.800,00	0,00
AYUNTAMIENTO DE VILLAHERREROS	P3421100C	0,00	0,00	0,00	0,00	26.979,70	0,00
AYUNTAMIENTO DE VILLALBA DE GUARDO	P3421400G	0,00	0,00	0,00	0,00	19.603,50	0,00
AYUNTAMIENTO DE VILLALOBON	P3421700J	0,00	0,00	0,00	0,00	87.570,00	0,00
AYUNTAMIENTO DE VILLASARRACINO	P3423400E	0,00	0,00	0,00	0,00	11.110,40	0,00
AYUNTAMIENTO DE VILLATURDE	P3423700H	0,00	0,00	0,00	0,00	3.200,00	0,00
AYUNTAMIENTO DE VILLAUMBRALES	P3423800F	0,00	20,36	0,00	0,00	0,00	0,00
AYUNTAMIENTO DE VILLOVIECO	P3424700G	0,00	0,00	0,00	0,00	15.922,90	0,00
JUNTA VECINAL DE VILLANUEVA DE LA PENA	P3400059F	0,00	0,00	0,00	0,00	13.699,79	0,00
TROFEOS PALLART, S.L.	B34192369	0,00	104,44	0,00	0,00	0,00	0,00

En este cuestionario se deben especificar las obligaciones reconocidas netas por la Entidad Local a favor de las distintas unidades integrantes del sector público (Local, Autonómico o Estatal) por los distintos capítulos presupuestarios indicados. Por tanto, se debe especificar el desglose de las obligaciones reconocidas netas a favor de los organismos, entes y empresas públicas dependientes de la propia Entidad Local, así como a favor de unidades públicas dependientes de otras administraciones (ya se trate de organismos, entes y empresas públicas). Asimismo, se deben especificar las obligaciones reconocidas netas a favor de Fundaciones y de Consorcios en los



## Anexo IB5 - Movimientos cuenta "Acreedores por operaciones devengadas"

Unidad: euros

Descripción del gasto	Aplicación presupuestaria	Importe pendiente de aplicar a Presupuesto				Importe pagado a Fin del Trimestre	Observaciones
		A 1 de enero	Abonos	Cargos	A Fin del Trimestre		
220230048043: COMPLEMENTO ESPECÍFICO. RECAUDACION	23 - 93402 - 12101	1.116,26	0,00	0,00	1.116,26	0,00	SC COMPLEMENTO ESPECIFICO FUNCIONARIOS (TODOS) SUBIDA SALARIAL 0,5%
220230048044: RETRIBUCIONES PERSONAL LABORAL FIJO RECAUDACION	23 - 93402 - 13000	1.164,47	0,00	0,00	1.164,47	0,00	SC RETRIBUCIONES BASICAS PERSONAL LABORAL SUBIDA SALARIAL 0,5%
220230048045: SEGURIDAD SOCIAL RECAUDACIÓN	23 - 93402 - 16000	1.163,91	0,00	0,00	1.163,91	0,00	SC SEGURIDAD SOCIAL SUBIDA SALARIAL 0,5%
220230048046: SUELDOS DEL GRUPO A1. PLANES PROVINCIALES	31 - 92007 - 12000	255,75	0,00	0,00	255,75	0,00	SC RETRIBUCIONES BASICAS GRUPO A1 SUBIDA SALARIAL 0,5%
220230048047: SUELDOS DEL GRUPO C1. PLANES PROVINCIALES	31 - 92007 - 12003	172,24	0,00	0,00	172,24	0,00	SC RETRIBUCIONES BASICAS GRUPO C1 SUBIDA SALARIAL 0,5%
220230048048: TRIENIOS. PLANES PROVINCIALES	31 - 92007 - 12006	36,22	0,00	0,00	36,22	0,00	SC TRIENIOS FUNCIONARIOS (TODAS) SUBIDA SALARIAL 0,5%
220230048049: COMPLEMENTO DE DESTINO. PLANES PROVINCIALES	31 - 92007 - 12100	272,72	0,00	0,00	272,72	0,00	SC COMPLEMENTO DESTINO FUNCIONARIOS (TODOS) SUBIDA SALARIAL 0,5%
220230048050: COMPLEMENTO ESPECÍFICO. PLANES PROVINCIALES	31 - 92007 - 12101	549,14	0,00	0,00	549,14	0,00	SC COMPLEMENTO ESPECIFICO FUNCIONARIOS (TODOS) SUBIDA SALARIAL 0,5%
220230048051: SEGURIDAD SOCIAL PLANES PROVINCIALES	31 - 92007 - 16000	388,07	0,00	0,00	388,07	0,00	SC SEGURIDAD SOCIAL SUBIDA SALARIAL 0,5%
220230048052: SUELDOS DEL GRUPO A2. ENCUESTA INFRAESTRUCTURA	31 - 92008 - 12001	74,96	0,00	0,00	74,96	0,00	SC RETRIBUCIONES BASICAS GRUPO A2 SUBIDA SALARIAL 0,5%
220230048053: SUELDOS DEL GRUPO C1. ENCUESTA INFRAESTRUCTURA	31 - 92008 - 12003	57,41	0,00	0,00	57,41	0,00	SC RETRIBUCIONES BASICAS GRUPO C1 SUBIDA SALARIAL 0,5%
220230048054: TRIENIOS. ENCUESTA INFRAESTRUCTURA	31 - 92008 - 12006	16,91	0,00	0,00	16,91	0,00	SC TRIENIOS FUNCIONARIOS (TODOS) SUBIDA SALARIAL 0,5%
220230048055: COMPLEMENTO DE DESTINO. ENCUESTA INFRAESTRUCTURA	31 - 92008 - 12100	83,16	0,00	0,00	83,16	0,00	SC COMPLEMENTO DE DESTINO FUNCIONARIOS (TODOS) SUBIDA SALARIAL 0,5%
220230048056: COMPLEMENTO ESPECÍFICO. ENCUESTA INFRAESTRUCTURA	31 - 92008 - 12101	165,12	0,00	0,00	165,12	0,00	SC COMPLEMENTO ESPECIFICO FUNCIONARIOS (TODOS) SUBIDA SALARIAL 0,5%
220230048057: SEGURIDAD SOCIAL ENCUESTA INFRAESTRUCTURA	31 - 92008 - 16000	116,81	0,00	0,00	116,81	0,00	SC SEGURIDAD SOCIAL SUBIDA SALARIAL 0,5%
220230048058: SUELDOS DEL GRUPO A1. RED VIARIA Y MAQUINARIA	32 - 45000 - 12000	255,75	0,00	0,00	255,75	0,00	SC RETRIBUCIONES BASICAS GRUPO A1 SUBIDA SALARIAL 0,5%

220230048059: SUELDOS DEL GRUPO A2. RED VIARIA Y MAQUINARIA	32 - 45000 - 12001	149,93	0,00	0,00	149,93	0,00	SC RETRIBUCIONES BASICAS GRUPO A2 SUBIDA SALARIAL 0.5%
220230048060: SUELDOS DEL GRUPO C1. RED VIARIA Y MAQUINARIA	32 - 45000 - 12003	57,41	0,00	0,00	57,41	0,00	SC RETRIBUCIONES BASICAS GRUPO C1 SUBIDA SALARIAL 0.5%
220230048061: SUELDOS DEL GRUPO C2. RED VIARIA Y MAQUINARIA	32 - 45000 - 12004	437,99	0,00	0,00	437,99	0,00	SC RETRIBUCIONES BASICAS GRUPO C2 SUBIDA SALARIAL 0.5%
220230048062: TRIENIOS. RED VIARIA Y MAQUINARIA	32 - 45000 - 12006	112,66	0,00	0,00	112,66	0,00	SC TRIENIOS FUNCIONARIOS (TODOS) SUBIDA SALARIAL 0.5%
220230048063: COMPLEMENTO DE DESTINO. RED VIARIA Y MAQUINARIA	32 - 45000 - 12100	571,71	0,00	0,00	571,71	0,00	SC COMPLEMENTO DESTINO FUNCIONARIOS (TODOS) SUBIDA SALARIAL 0.5%
220230048064: COMPLEMENTO ESPECÍFICO. RED VIARIA Y MAQUINARIA	32 - 45000 - 12101	1.179,05	0,00	0,00	1.179,05	0,00	SC COMPLEMENTO ESPECIFICO FUNCIONARIOS (TODOS) SUBIDA SALARIAL 0.5%
220230048065: RETRIBUCIONES PERSONAL LABORAL FIJO RED VIARIA Y MAQUINARIA	32 - 45000 - 13000	4.337,48	0,00	0,00	4.337,48	0,00	SC RETRIBUCIONES BASICAS PERSONAL LABORAL SUBIDA SALARIAL 0.5%
220230048066: OTRAS REMUNERACIONES PERSONAL LABORAL FIJO RED VIARIA Y MAQ	32 - 45000 - 13002	78,00	0,00	0,00	78,00	0,00	SC OTRAS REMUNERACIONES PERSONAL LABORAL SUBIDA SALARIAL 0.5%
220230048067: PRODUCTIVIDAD RED VIARIA Y MAQUINARIA	32 - 45000 - 150	52,50	0,00	0,00	52,50	0,00	SC PRODUCTIVIDAD RED VIARIA SUBIDA SALARIAL 0.5%
220230048068: SEGURIDAD SOCIAL RED VIARIA Y MAQUINARIA	32 - 45000 - 16000	2.442,33	0,00	0,00	2.442,33	0,00	SC SEGURIDAD SOCIAL SUBIDA SALARIAL 0,5%
220230048069: SUELDOS DEL GRUPO A1. UNIDAD COORDINACION SERVICIOS TECNICOS	32 - 45001 - 12000	85,25	0,00	0,00	85,25	0,00	SC RETRIBUCIONES BASICAS GRUPO A1 SUBIDA SALARIAL 0,5%
220230048070: SUELDOS DEL GRUPO A2. UNIDAD COORDINACION SERVICIOS TECNICO	32 - 45001 - 12001	149,93	0,00	0,00	149,93	0,00	SC RETRIBUCIONES BASICAS GRUPO A2 SUBIDA SALARIAL 0,5%
220230048071: SUELDOS DEL GRUPO C1. UNIDAD COORDINACION SERVICIOS TECNICO	32 - 45001 - 12003	344,48	0,00	0,00	344,48	0,00	SC RETRIBUCIONES BASICAS GRUPO C1 SUBIDA SALARIAL 0,5%
220230048072: TRIENIOS. UNIDAD COORDINACION SERVICIOS TECNICOS	32 - 45001 - 12006	25,55	0,00	0,00	25,55	0,00	SC TRIENIOS FUNCIONARIOS SUBIDA SALARIAL 0,5%
220230048073: COMPLEMENTO DE DESTINO. COORDINACION SERVICIOS TECNICOS	32 - 45001 - 12100	371,08	0,00	0,00	371,08	0,00	SC COMPLEMENTO DESTINO FUNCIONARIOS SUBIDA SALARIAL 0,5%
220230048074: COMPLEMENTO ESPECÍFICO. COORDINACION SERVICIOS TECNICOS	32 - 45001 - 12101	716,01	0,00	0,00	716,01	0,00	SC COMPLEMENTO ESPECIFICO FUNCIONARIOS SUBIDA SALARIAL 0,5%
220230048075: RETRIBUCIONES PERSONAL LABORAL FIJO UNIDAD DE COORDINACION	32 - 45001 - 13000	408,79	0,00	0,00	408,79	0,00	SC RETRIBUCIONES BASICAS PERSONAL LABORAL SUBIDA SALARIAL 0,5%
220230048076: PRODUCTIVIDAD UNIDAD COORDINACIÓN SERVICIOS TeCNICOS	32 - 45001 - 150	47,50	0,00	0,00	47,50	0,00	SC PRODUCTIVIDAD SERVICIOS TECNICOS SUBIDA SALARIAL 0,5%
220230048078: SEGURIDAD SOCIAL UNIDAD DE COORDINACIÓN SERV. TeCN.	32 - 45001 - 16000	640,32	0,00	0,00	640,32	0,00	SC SEGURIDAD SOCIAL SUBIDA SALARIAL 0,5%
220230048079: SUELDOS DEL GRUPO A1. ARQUITECTURA	34 - 15000 - 12000	170,50	0,00	0,00	170,50	0,00	SC RETRIBUCIONES BASICAS GRUPO A1 SUBIDA SALARIAL 0,5%
220230048080: SUELDOS DEL GRUPO A2. ARQUITECTURA	34 - 15000 - 12001	149,93	0,00	0,00	149,93	0,00	SC RETRIBUCIONES BASICAS GRUPO A2 SUBIDA SALARIAL 0,5%
220230048081: TRIENIOS. ARQUITECTURA	34 - 15000 - 12006	63,50	0,00	0,00	63,50	0,00	SC TRIENIOS FUNCIONARIOS (TODOS) SUBIDA SALARIAL 0,5%

220230048083: COMPLEMENTO ESPECÍFICO. ARQUITECTURA	34 - 15000 - 12101	420,82	0,00	0,00	420,82	0,00	SC COMPLEMENTO ESPECIFICO FUNCIONARIOS (TODOS) SUBIDA SALARIAL 0,5%
220230048084: SEGURIDAD SOCIAL ARQUITECTURA	34 - 15000 - 16000	271,53	0,00	0,00	271,53	0,00	SC SEGURIDAD SOCIAL SUBIDA SALARIAL 0,5%
220230048085: SUELDOS DEL GRUPO A1. PROMOCION ECONOMICA	35 - 24100 - 12000	85,25	0,00	0,00	85,25	0,00	SC RETRIBUCIONES BASICAS GRUPO A1 SUBIDA SALARIAL 0,5%
220230048086: SUELDOS DEL GRUPO A2.PROMOCION ECONOMICA	35 - 24100 - 12001	224,89	0,00	0,00	224,89	0,00	SC RETRIBUCIONES BASICAS GRUPO A2 SUBIDA SALARIAL 0,5%
220230048087: SUELDOS DEL GRUPO C1 PROMOCIÓN ECONÓMICA	35 - 24100 - 12003	114,83	0,00	0,00	114,83	0,00	SC RETRIBUCIONES BASICAS GRUPO C1 SUBIDA SALARIAL 0,5%
220230048088: TRIENIOS. PROMOCION ECONOMICA	35 - 24100 - 12006	65,64	0,00	0,00	65,64	0,00	SC TRIENIOS FUNCIONARIOS (TODOS) SUBIDA SALARIAL 0,5%
220230048089: COMPLEMENTO DE DESTINO. PROMOCION ECONOMICA	35 - 24100 - 12100	269,52	0,00	0,00	269,52	0,00	SC COMPLEMENTO DESTINO FUNCIONARIOS (TODOS) SUBIDA SALARIAL 0,5%
220230048090: COMPLEMENTO ESPECÍFICO. PROMOCION ECONOMICA	35 - 24100 - 12101	478,78	0,00	0,00	478,78	0,00	SC COMPLEMENTO ESPECIFICO FUNCIONARIOS (TODOS) SUBIDA SALARIAL 0,5%
220230048091: RETRIBUCIONES PERSONAL LABORAL FIJO PROMOCION ECONOMICA	35 - 24100 - 13000	285,40	0,00	0,00	285,40	0,00	SC RETRIBUCIONES BASICAS PERSONAL LABORAL SUBIDA SALARIAL 0,5%
220230048092: PERSONAL LABORAL TEMPORAL PROMOCIÓN ECONÓMICA	35 - 24100 - 13100	2,50	0,00	0,00	2,50	0,00	SC LABORAL TEMPORAL SUBIDA SALARIAL 0,5%
220230048093: SEGURIDAD SOCIAL PROMOCIÓN ECONÓMICA	35 - 24100 - 16000	432,72	0,00	0,00	432,72	0,00	SC SEGURIDAD SOCIAL SUBIDA SALARIAL 0,5%
220230048094: SUELDOS DEL GRUPO E. CENTRO FUENTES QUINTANA	35 - 32604 - 12005	44,60	0,00	0,00	44,60	0,00	SC RETRIBUCIONES BASICAS GRUPO AP SUBIDA SALARIAL 0,5%
220230048095: COMPLEMENTO DE DESTINO. CENTRO FUENTES QUINTANA	35 - 32604 - 12100	24,80	0,00	0,00	24,80	0,00	SC COMPLEMENTO DESTINO FUNCIONARIOS (TODOS) SUBIDA SALARIAL 0,5%
220230048096: COMPLEMENTO ESPECÍFICO. CENTRO FUENTES QUINTANA	35 - 32604 - 12101	57,59	0,00	0,00	57,59	0,00	SC COMPLEMENTO ESPECIFICO FUNCIONARIOS (TODOS) SUBIDA SALARIAL 0,5%
220230048097: SEGURIDAD SOCIAL CENTRO FUENTES QUINTANA	35 - 32604 - 16000	40,52	0,00	0,00	40,52	0,00	SC SEGURIDAD SOCIAL SUBIDA SALARIAL 0,5%
220230048098: SUELDOS DEL GRUPO A1. INFRESTRUCTURAS URBANAS Y AMBIENTALES	36 - 17000 - 12000	340,99	0,00	0,00	340,99	0,00	SC RETRIBUCIONES BASICAS GRUPO A1 SUBIDA SALARIAL 0,5%
220230048099: SUELDOS DEL GRUPO A2. INFRESTRUCTURAS URBANAS Y AMBIENTALES	36 - 17000 - 12001	224,89	0,00	0,00	224,89	0,00	SC RETRIBUCIONES BASICAS GRUPO A2 SUBIDA SALARIAL 0,5%
220230048100: TRIENIOS. INFRESTRUCTURAS URBANAS Y AMBIENTALES	36 - 17000 - 12006	111,54	0,00	0,00	111,54	0,00	SC TRIENIOS FUNCIONARIOS (TODOS) SUBIDA SALARIAL 0,5%
220230048101: COMPLEMENTO DE DESTINO. INFRESTRUCTURAS URBANAS Y AMBIENTAL	36 - 17000 - 12100	377,81	0,00	0,00	377,81	0,00	SC COMPLEMENTO DESTINO FUNCIONARIOS (TODOS) SUBIDA SALARIAL 0,5%
220230048102: COMPLEMENTO ESPECÍFICO. INFRESTRUCTURAS URBANAS Y AMBIENTAL	36 - 17000 - 12101	742,27	0,00	0,00	742,27	0,00	SC COMPLEMENTO ESPECIFICO FUNCIONARIOS (TODOS) SUBIDA SALARIAL 0,5%
220230048103: RETRIBUCIONES PERSONAL LABORAL FIJO INFRAESTRUCTURAS URBANA	36 - 17000 - 13000	876,78	0,00	0,00	876,78	0,00	SC RETRIBUCIONES BASICAS PERSONAL LABORAL SUBIDA SALARIAL 0,5%
220230048104: OTRAS REMUNER. PERSONAL LAB. FIJO INFRAESTRUC. URBANAS Y	36 - 17000 - 13002	28,19	0,00	0,00	28,19	0,00	SC OTRAS REMUNERACIONES PERSONAL LABORAL SUBIDA SALARIAL 0,5%
220230048105: SEGURIDAD SOCIAL. INFRAESTR. URBANAS Y AMBIENTALES	36 - 17000 - 16000	781,74	0,00	0,00	781,74	0,00	SC SEGURIDAD SOCIAL SUBIDA SALARIAL 0,5%

220230048106: SUELDOS DEL GRUPO A1. EXTINCION DE INCENDIOS	37 - 13600 - 12000	170,50	0,00	0,00	170,50	0,00	SC RETRIBUCIONES BASICAS GRUPO A1 SUBIDA SALARIAL
220230048107: SUELDOS DEL GRUPO A2. EXTINCION DE INCENDIOS	37 - 13600 - 12001	374,82	0,00	0,00	374,82	0,00	SC RETRIBUCIONES BASICAS GRUPO A2 SUBIDA SALARIAL
220230048108: SUELDOS DEL GRUPO C1. EXTINCION DE INCENDIOS	37 - 13600 - 12003	1.033,45	0,00	0,00	1.033,45	0,00	SC RETRIBUCIONES BASICAS GRUPO C1 SUBIDA SALARIAL
220230048109: TRIENIOS. EXTINCION DE INCENDIOS	37 - 13600 - 12006	98,10	0,00	0,00	98,10	0,00	SC TRIENIOS FUNCIONARIOS (TODOS) SUBIDA SALARIAL
220230048110: COMPLEMENTO DE DESTINO. EXTINCION DE INCENDIOS	37 - 13600 - 12100	1.010,04	0,00	0,00	1.010,04	0,00	SC COMPLEMENTO DESTINO FUNCIONARIOS (TODOS) SUBIDA SALARIAL
220230048111: COMPLEMENTO ESPECÍFICO. EXTINCION DE INCENDIOS	37 - 13600 - 12101	1.905,69	0,00	0,00	1.905,69	0,00	SC COMPLEMENTO ESPECIFICO FUNCIONARIOS (TODOS) SUBIDA SALARIAL
220230048112: RETRIBUCIONES PERSONAL LABORAL FIJO INDUSTRIA, P.CIVIL Y	37 - 13600 - 13000	441,56	0,00	0,00	441,56	0,00	SC RETRIBUCIONES BASICAS PERSONAL LABORAL SUBIDA SALARIAL
220230048113: OTRAS REMUNER. PERSONAL LAB. FIJO INDUSTRIA, P.CIVIL Y EXT	37 - 13600 - 13002	27,23	0,00	0,00	27,23	0,00	SC OTRAS RETRIBUCIONES PERSONAL LABORAL SUBIDA SALARIAL
220230048114: SEGURIDAD SOCIAL EXTINCIÓN DE INCENDIOS	37 - 13600 - 16000	1.487,58	0,00	0,00	1.487,58	0,00	SC SEGURIDAD SOCIAL SUBIDA SALARIAL 0,5%
220230048115: SUELDOS DEL GRUPO A1. DESARROLLO RURAL	38 - 41000 - 12000	85,25	0,00	0,00	85,25	0,00	SC RETRIBUCIONES BASICAS GRUPO A1 SUBIDA SALARIAL
220230048116: SUELDOS DEL GRUPO A2. DESARROLLO RURAL	38 - 41000 - 12001	149,93	0,00	0,00	149,93	0,00	SC RETRIBUCIONES BASICAS GRUPO A2 SUBIDA SALARIAL
220230048117: TRIENIOS. DESARROLLO RURAL	38 - 41000 - 12006	63,87	0,00	0,00	63,87	0,00	SC TRIENIOS FUNCIONARIOS (TODOS) SUBIDA SALARIAL
220230048118: COMPLEMENTO DE DESTINO. DESARROLLO RURAL	38 - 41000 - 12100	153,58	0,00	0,00	153,58	0,00	SC COMPLEMENTO DESTINO FUNCIONARIOS (TODOS) SUBIDA SALARIAL
220230048119: COMPLEMENTO ESPECÍFICO. DESARROLLO RURAL	38 - 41000 - 12101	279,39	0,00	0,00	279,39	0,00	SC COMPLEMENTO ESPECIFICO FUNCIONARIOS (TODOS) SUBIDA SALARIAL
220230048120: RETRIBUCIONES PERSONAL LABORAL FIJO DESARROLLO RURAL	38 - 41000 - 13000	834,03	0,00	0,00	834,03	0,00	SC RETRIBUCIONES BASICAS PERSONAL LABORAL SUBIDA SALARIAL 0,5%
220230048121: SEGURIDAD SOCIAL DESARROLLO RURAL	38 - 41000 - 16000	450,05	0,00	0,00	450,05	0,00	SC SEGURIDAD SOCIAL SUBIDA SALARIAL 0.5%
220230048122: PERSONAL LABORAL FIJO INSEMINACIÓN ARTIFICIAL	38 - 41901 - 13000	818,35	0,00	0,00	818,35	0,00	SC RETRIBUCIONES BASICAS PERSONAL LABORAL SUBIDA SALARIAL 0,5%
220230048124: SUELDOS DEL GRUPO A1. SERVICIOS SOCIALES	43 - 23100 - 12000	340,99	0,00	0,00	340,99	0,00	SC RETRIBUCIONES BASICAS GRUPO A1 SUBIDA SALARIAL 0,5%
220230048125: SUELDOS DEL GRUPO A2. SERVICIOS SOCIALES	43 - 23100 - 12001	674,67	0,00	0,00	674,67	0,00	SC RETRIBUCIONES BASICAS GRUPO A2 SUBIDA SALARIAL 0,5%
220230048126: SUELDOS DEL GRUPO C1. SERVICIOS SOCIALES	43 - 23100 - 12003	287,07	0,00	0,00	287,07	0,00	SC RETRIBUCIONES BASICAS GRUPO C1 SUBIDA SALARIAL 0,5%
220230048127: TRIENIOS. SERVICIOS SOCIALES	43 - 23100 - 12006	122,88	0,00	0,00	122,88	0,00	SC TRIENIOS FUNCIONARIOS (TODOS) SUBIDA SALARIAL 0,5%
220230048128: COMPLEMENTO DE DESTINO. SERVICIOS SOCIALES	43 - 23100 - 12100	829,63	0,00	0,00	829,63	0,00	SC COMPLEMENTO DESTINO FUNCIONARIOS (TODOS) SUBIDA SALARIAL 0,5%
220230048129: COMPLEMENTO ESPECÍFICO. SERVICIOS SOCIALES	43 - 23100 - 12101	1.637,99	0,00	0,00	1.637,99	0,00	SC COMPLEMENTO ESPECIFICO FUNCIONARIOS (TODOS) SUBIDA SALARIAL 0,5%
220230048130: RETRIBUCIONES PERSONAL LABORAL FIJO SERVICIOS SOCIALES	43 - 23100 - 13000	5.826,07	0,00	0,00	5.826,07	0,00	SC RETRIBUCIONES BASICAS PERSONAL LABORAL SUBIDA SALARIAL 0,5%
220230048133: SEGURIDAD SOCIAL SERVICIOS SOCIALES	43 - 23100 - 16000	2.985,50	0,00	0,00	2.985,50	0,00	SC SEGURIDAD SOCIAL SUBIDA SALARIAL 0,5%

220230048134: SUELDOS DEL GRUPO A2. JUVENTUD	43 - 23117 - 12001	149,93	0,00	0,00	149,93	0,00	SC RETRIBUCIONES BASICAS GRUPO A2 SUBIDA SALARIAL 0,5%
220230048135: SUELDOS DEL GRUPO C1. JUVENTUD	43 - 23117 - 12003	57,41	0,00	0,00	57,41	0,00	SC RETRIBUCIONES BASICAS GRUPO C1 SUBIDA SALARIAL 0,5%
220230048136: TRIENIOS. JUVENTUD	43 - 23117 - 12006	15,86	0,00	0,00	15,86	0,00	SC TRIENIOS FUNCIONARIOS (TODOS) SUBIDA SALARIAL 0,5%
220230048137: COMPLEMENTO DE DESTINO. JUVENTUD	43 - 23117 - 12100	124,62	0,00	0,00	124,62	0,00	SC COMPLEMENTO DESTINO FUNCIONARIOS (TODOS) SUBIDA SALARIAL 0,5%
220230048138: COMPLEMENTO ESPECÍFICO. JUVENTUD	43 - 23117 - 12101	202,65	0,00	0,00	202,65	0,00	SC COMPLEMENTO ESPECIFICO FUNCIONARIOS (TODOS) SUBIDA SALARIAL 0,5%
220230048139: RETRIBUCIONES BÁSICAS. LABORAL FIJO TURISMO	43 - 23117 - 13000	260,31	0,00	0,00	260,31	0,00	SC RETRIBUCIONES BASICAS PERSONAL LABORAL SUBIDA SALARIAL 0,5%
220230048140: SEGURIDAD SOCIAL JUVENTUD	43 - 23117 - 16000	247,32	0,00	0,00	247,32	0,00	SC SEGURIDAD SOCIAL SUBIDA SALARIAL 0,5%
220230048141: SUELDOS DEL GRUPO A2. RESIDENCIA MAYORES SAN TELMO	44 - 23101 - 12001	149,93	0,00	0,00	149,93	0,00	SC RETRIBUCIONES BASICAS GRUPO A1 SUBIDA SALARIAL 0,5%
220230048142: SUELDOS DEL GRUPO C1 RESIDENCIA DE MAYORES	44 - 23101 - 12003	114,83	0,00	0,00	114,83	0,00	SC RETRIBUCIONES BASICAS GRUPO C1 SUBIDA SALARIAL 0,5%
220230048143: TRIENIOS. RESIDENCIA MAYORES SAN TELMO	44 - 23101 - 12006	39,58	0,00	0,00	39,58	0,00	SC TRIENIOS FUNCIONARIOS (TODOS) SUBIDA SALARIAL 0,5%
220230048144: COMPLEMENTO DE DESTINO. RESIDENCIA MAYORES SAN TELMO	44 - 23101 - 12100	172,72	0,00	0,00	172,72	0,00	SC COMPLEMENTO DESTINO FUNCIONARIOS (TODOS) SUBIDA SALARIAL 0,5%
220230048145: COMPLEMENTO ESPECÍFICO. RESIDENCIA MAYORES SAN TELMO	44 - 23101 - 12101	349,44	0,00	0,00	349,44	0,00	SC COMPLEMENTO ESPECIFICO FUNCIONARIOS (TODOS) SUBIDA SALARIAL 0,5%
220230048146: RETRIBUCIONES PERSONAL LABORAL FIJO RESIDENCIA DE MAYORES SA	44 - 23101 - 13000	10.889,43	0,00	0,00	10.889,43	0,00	SC RETRIBUCIONES BASICAS PERSONAL LABORAL SUBIDA SALARIAL 0,5%
220230048147: OTRAS REMUNER. PERSONAL LAB. FIJO RESID. MAYORES SAN TELMO	44 - 23101 - 13002	11,50	0,00	0,00	11,50	0,00	SC OTRAS REMUNERACIONES PERSONAL LABORAL SUBIDA SALARIAL 0,5%
220230048148: LABORAL TEMPORAL RESIDENCIA DE MAYORES SAN TELMO	44 - 23101 - 13100	1.900,09	0,00	0,00	1.900,09	0,00	SC RETRIBUCIONES BASICAS PERSONAL TEMPORAL CONTRATADO SUBIDA SALARIAL 0,5%
220230048149: SEGURIDAD SOCIAL RESIDENCIA MAYORES SAN TELMO	44 - 23101 - 16000	3.802,44	0,00	0,00	3.802,44	0,00	SC SEGURIDAD SOCIAL SUBIDA SALARIAL 0,5%
220230048150: SUELDOS DEL GRUPO A1 ESCUELA UNIVERSITARIA ENFERMERÍA	51 - 32600 - 12000	255,75	0,00	0,00	255,75	0,00	SC RETRIBUCIONES BASICAS GRUPO A1 SUBIDA SALARIAL 0,5%
220230048151: SUELDOS DEL GRUPO A2. ESCUELA UNIVERSITARIA ENFERMERIA	51 - 32600 - 12001	674,67	0,00	0,00	674,67	0,00	SC RETRIBUCIONES BASICAS GRUPO A2 SUBIDA SALARIAL 0,5%
220230048152: SUELDOS DEL GRUPO C1. ESCUELA UNIVERSITARIA ENFERMERIA	51 - 32600 - 12003	57,41	0,00	0,00	57,41	0,00	SC RETRIBUCIONES BASICAS GRUPO C1 SUBIDA SALARIAL 0,5%
220230048153: SUELDOS DEL GRUPO C2. ESCUELA UNIVERSITARIA ENFERMERIA	51 - 32600 - 12004	48,67	0,00	0,00	48,67	0,00	SC RETRIBUCIONES BASICAS GRUPO C2 SUBIDA SALARIAL 0,5%
220230048154: SUELDOS DEL GRUPO E. ESCUELA UNIVERSITARIA ENFERMERIA	51 - 32600 - 12005	44,60	0,00	0,00	44,60	0,00	SC RETRIBUCIONES BASICAS GRUPO AP SUBIDA SALARIAL 0,5%

220230048155: TRIENIOS. ESCUELA UNIVERSITARIA ENFERMERIA	51 - 32600 - 12006	177,12	0,00	0,00	177,12	0,00	SC TRIENIOS FUNCIONARIOS (TODOS) SUBIDA SALARIAL 0,5%
220230048156: COMPLEMENTO DE DESTINO. ESCUELA UNIVERSITARIA ENFERMERIA	51 - 32600 - 12100	641,85	0,00	0,00	641,85	0,00	SC COMPLEMENTO DESTINO FUNCIONARIOS (TODOS) SUBIDA SALARIAL 0,5%
220230048157: COMPLEMENTO ESPECÍFICO. ESCUELA UNIVERSITARIA ENFERMERIA	51 - 32600 - 12101	1.171,92	0,00	0,00	1.171,92	0,00	SC COMPLEMENTO ESPECIFICO FUNCIONARIOS (TODOS) SUBIDA SALARIAL 0,5%
220230048158: RETRIBUCIONES PERSONAL LABORAL FIJO EUE	51 - 32600 - 13000	1.023,56	0,00	0,00	1.023,56	0,00	SC RETRIBUCIONES BASICAS PERSONAL LABORAL SUBIDA SALARIAL 0,5%
220230048159: PRODUCTIVIDAD ESC. UNIVERSITARIA ENFERMERÍA	51 - 32600 - 150	64,50	0,00	0,00	64,50	0,00	SC PRODUCTIVIDAD EUE SUBIDA SALARIAL 0,5%
220230048160: SEGURIDAD SOCIAL ESC. UNIVERSITARIA ENFERMERÍA	51 - 32600 - 16000	1.230,78	0,00	0,00	1.230,78	0,00	SC SEGURIDAD SOCIAL SUBIDA SALARIAL 0,5%
220230048161: SUELDOS DEL GRUPO A1. DEPARTAMENTO DE CULTURA	52 - 33000 - 12000	255,75	0,00	0,00	255,75	0,00	SC RETRIBUCIONES BASICAS GRUPO A1 SUBIDA SALARIAL 0,5%
220230048162: SUELDOS DEL GRUPO C1. DEPARTAMENTO DE CULTURA	52 - 33000 - 12003	172,24	0,00	0,00	172,24	0,00	SC RETRIBUCIONES BASICAS GRUPO C1 SUBIDA SALARIAL 0,5%
220230048163: SUELDOS DEL GRUPO E CULTURA	52 - 33000 - 12005	44,60	0,00	0,00	44,60	0,00	SC RETRIBUCIONES BASICAS GRUPO AP SUBIDA SALARIAL 0,5%
220230048164: TRIENIOS. DEPARTAMENTO DE CULTURA	52 - 33000 - 12006	143,43	0,00	0,00	143,43	0,00	SC TRIENIOS FUNCIONARIOS (TODOS) SUBIDA SALARIAL 0,5%
220230048165: COMPLEMENTO DE DESTINO. CULTURA	52 - 33000 - 12100	311,59	0,00	0,00	311,59	0,00	SC COMPLEMENTO DESTINO FUNCIONARIOS (TODOS) SUBIDA SALARIAL 0,5%
220230048166: COMPLEMENTO ESPECÍFICO. CULTURA	52 - 33000 - 12101	614,66	0,00	0,00	614,66	0,00	SC COMPLEMENTO ESPECIFICO FUNCIONARIOS (TODOS) SUBIDA SALARIAL 0,5%
220230048167: OTROS COMPLEMENTOS.	52 - 33000 - 12103	12,90	0,00	0,00	12,90	0,00	SC COMPLEMENTO PERSONAL FUNCIONARIO SUBIDA SALARIAL 0,5%
220230048168: RETRIBUCIONES PERSONAL LABORAL FIJO CULTURA	52 - 33000 - 13000	165,02	0,00	0,00	165,02	0,00	SC RETRIBUCIONES BASICAS PERSONAL LABORAL SUBIDA SALARIAL 0,5%
220230048169: SEGURIDAD SOCIAL DEPARTAMENTO DE CULTURA	52 - 33000 - 16000	437,76	0,00	0,00	437,76	0,00	SC SEGURIDAD SOCIAL SUBIDA SALARIAL 0,5%
220230048170: SUELDOS DEL GRUPO E VILLAS ROMANAS	52 - 33600 - 12005	44,60	0,00	0,00	44,60	0,00	SC RETRIBUCIONES BASICAS GRUPO AP SUBIDA SALARIAL 0,5%
220230048171: COMPLEMENTO DE DESTINO VILLAS ROMANAS	52 - 33600 - 12100	24,80	0,00	0,00	24,80	0,00	SC COMPLEMENTO DESTINO FUNCIONARIOS (TODOS) SUBIDA SALARIAL 0,5%
220230048172: COMPLEMENTO ESPECÍFICO VILLAS ROMANAS	52 - 33600 - 12101	57,59	0,00	0,00	57,59	0,00	SC COMPLEMENTO ESPECIFICO FUNCIONARIOS (TODOS) SUBIDA SALARIAL 0,5%
220230048173: RETRIBUCIONES PERSONAL LABORAL FIJO VILLAS ROMANAS Y MUSEO	52 - 33600 - 13000	1.758,57	0,00	0,00	1.758,57	0,00	SC RETRIBUCIONES BASICAS PERSONAL LABORAL SUBIDA SALARIAL 0,5%
220230048174: SEGURIDAD SOCIAL VILLAS ROMANAS Y MUSEO	52 - 33600 - 16000	615,91	0,00	0,00	615,91	0,00	SC SEGURIDAD SOCIAL SUBIDA SALARIAL 0,5%
220230048175: SUELDOS DEL GRUPO C1. IMPRENTA PROVINCIAL	52 - 92004 - 12003	172,24	0,00	0,00	172,24	0,00	SC RETRIBUCIONES BASICAS GRUPO C1 SUBIDA SALARIAL 0,5%
220230048176: TRIENIOS. IMPRENTA PROVINCIAL	52 - 92004 - 12006	19,24	0,00	0,00	19,24	0,00	SC TRIENIOS FUNCIONARIOS (TODOS) SUBIDA SALARIAL 0,5%

220230048177: COMPLEMENTO DE DESTINO. IMPRENTA PROVINCIAL	52 - 92004 - 12100	107,27	0,00	0,00	107,27	0,00	SC COMPLEMENTO DESTINO FUNCIONARIOS (TODOS) SUBIDA SALARIAL 0,5%
220230048178: COMPLEMENTO ESPECÍFICO. IMPRENTA PROVINCIAL	52 - 92004 - 12101	196,14	0,00	0,00	196,14	0,00	SC COMPLEMENTO ESPECIFICO FUNCIONARIOS (TODOS) SUBIDA SALARIAL 0,5%
220230048180: SEGURIDAD SOCIAL IMPRENTA PROVINCIAL	52 - 92004 - 16000	147,21	0,00	0,00	147,21	0,00	SC SEGURIDAD SOCIAL SUBIDA SALARIAL 0,5%
220230048182: SUELDOS DEL GRUPO A1. TURISMO	53 - 43000 - 12000	160,21	0,00	0,00	160,21	0,00	SC RETRIBUCIONES BASICAS GRUPO A1 SUBIDA SALARIAL 0,5%
220230048183: SUELDOS DEL GRUPO A2. TURISMO	53 - 43000 - 12001	74,96	0,00	0,00	74,96	0,00	SC RETRIBUCIONES BASICAS GRUPO A2 SUBIDA SALARIAL 0,5%
220230048184: SUELDOS DEL GRUPO C1. TURISMO	53 - 43000 - 12003	57,41	0,00	0,00	57,41	0,00	SC RETRIBUCIONES BASICAS GRUPO C1 SUBIDA SALARIAL 0,5%
220230048185: TRIENIOS. TURISMO	53 - 43000 - 12006	4,20	0,00	0,00	4,20	0,00	SC TRIENIOS FUNCIONARIOS (TODOS) SUBIDA SALARIAL 0,5%
220230048186: COMPLEMENTO DE DESTINO. TURISMO	53 - 43000 - 12100	189,33	0,00	0,00	189,33	0,00	SC COMPLEMENTO DESTINO FUNCIONARIOS (TODOS) SUBIDA SALARIAL 0,5%
220230048187: COMPLEMENTO ESPECÍFICO. TURISMO	53 - 43000 - 12101	344,77	0,00	0,00	344,77	0,00	SC COMPLEMENTO ESPECIFICO FUNCIONARIOS (TODOS) SUBIDA SALARIAL 0,5%
220230048188: RETRIBUCIONES PERSONAL LABORAL FIJO TURISMO	53 - 43000 - 13000	632,19	0,00	0,00	632,19	0,00	SC RETRIBUCIONES BASICAS PERSONAL LABORAL SUBIDA SALARIAL 0,5%
220230048193: SEGURIDAD SOCIAL TURISMO	53 - 43000 - 16000	442,01	0,00	0,00	442,01	0,00	SC SEGURIDAD SOCIAL SUBIDA SALARIAL 0,5%
220230048194: RETRIBUCIONES DEL PERSONAL DIRETIVO	61 - 34000 - 101	308,49	0,00	0,00	308,49	0,00	SC PERSONAL DIRECTIVO SUBIDA SALARIALES 0,5%
220230048196: RETRIBUCIONES PERSONAL LABORAL FIJO DEPORTES	61 - 34000 - 13000	1.054,11	0,00	0,00	1.054,11	0,00	SC RETRIBUCIONES BASICAS PERSONAL LABORAL SUBIDA SALARIAL 0,5%
220230048197: laboral temporal.	61 - 34000 - 13100	158,55	0,00	0,00	158,55	0,00	SC RETRIBUCIONES BASICAS PERSONAL TEMPORAL CONTRATADO SUBIDA SALARIAL 0,5%
220230048198: SEGURIDAD SOCIAL DEPORTES	61 - 34000 - 16000	474,99	0,00	0,00	474,99	0,00	SC SEGURIDAD SOCIAL SUBIDA SALARIAL 0,5%
220230048205: COMPLEMENTO DE DESTINO. ARQUITECTURA	34 - 15000 - 12100	203,95	0,00	0,00	203,95	0,00	SC COMPLEMENTO DESTINO FUNCIONARIOS (TODOS) SUBIDA SALARIAL 0,5%
220230048208: SEGURIDAD SOCIAL INSEMINACIÓN ARTIFICIAL	38 - 41901 - 16000	267,03	0,00	0,00	267,03	0,00	SC SEGURIDAD SOCIAL SUBIDA SALARIAL 0,5%
220230047547: COMBUSTIBLES Y CARBURANTES PREV. INCENDIOS TRAB. FORESTALES	38 - 17223 - 22103	536,21	0,00	536,21	0,00	536,21	COMBUSTIBLE
220230047708: CONSERV. Y REPAR. VEHÍCULOS RED VIARIA Y MAQUINARIA	32 - 45000 - 214	821,55	0,00	821,55	0,00	821,55	FRA: 022909 REVISAR SISTEMA VENTILADOR, REPARAR CENTRALITA EMBRRAGUE E7196BBK MASSEY FERGUSON 6260
220230047849: OTROS SUMINISTROS INSEMINACIÓN ARTIFICIAL	38 - 41901 - 22199	306,00	0,00	306,00	0,00	306,00	FRA: F23 107 CALCETIN, CHAQUETA, BOTA INSEMINACION ARTIFICIAL SERVS AGROPECUARIOS
220230047850: OTROS SUMINISTROS INSEMINACIÓN ARTIFICIAL	38 - 41901 - 22199	301,00	0,00	301,00	0,00	301,00	FRA: F23 106 CHAQUETA, ZAPATO, CALCETIN. INSEMINACION ARTIFICIAL. SERVS AGROPECUARIOS
220230047956: RETRIBUCIONES PERSONAL EVENTUAL PRESIDENCIA	11 - 91201 - 110	1.120,63	0,00	0,00	1.120,63	0,00	SC PERSONAL EVENTUAL SUBIDA SALARIAL 0,5%
220230047957: SUELDOS DEL GRUPO C1. ADMINISTR. Y CONDUCTOR PRESIDENCIA	11 - 91201 - 12003	57,41	0,00	0,00	57,41	0,00	SC RETRIBUCIONES BASICAS GRUPO C1 SUBIDA SALARIAL 0,5%

220230047958: SUELDOS DEL GRUPO C2. ADMINISTR. Y CONDUCTOR PRESIDENCIA	11 - 91201 - 12004	48,67	0,00	0,00	48,67	0,00	SC RETRIBUCIONES BASICAS GRUPO C2 SUBIDA SALARIAL 0,5%
220230047959: TRIENIOS. ADMINISTR. Y CONDUCTOR PRESIDENCIA	11 - 91201 - 12006	14,23	0,00	0,00	14,23	0,00	SC TRIENIOS FUNCIONARIOS SUBIDA SALARIAL 0,5%
220230047960: CONS. Y REP. CASTILLO DE MONZÓN	34 - 33605 - 212	780,45	0,00	0,00	780,45	0,00	FRA: Emit- 605 REPARACIONES VARIAS EN CASTILLO DE MONZON
220230047961: COMPLEMENTO DE DESTINO. ADMINISTR. Y CONDUCTOR PRESIDENCIA	11 - 91201 - 12100	66,03	0,00	0,00	66,03	0,00	SC COMPLEMENTO DESTINO FUNCIONARIOS (TODOS) SUBIDA SALARIAL 0,5%
220230047963: COMPLEMENTO ESPECÍFICO. ADMINISTR. Y CONDUCTOR PRESIDENCIA	11 - 91201 - 12101	125,13	0,00	0,00	125,13	0,00	SC COMPLEMENTO ESPECIFICO FUNCIONARIOS (TODOS) SUBIDA SALARIAL 0,5%
220230047964: SEGURIDAD SOCIAL PRESIDENCIA	11 - 91201 - 16000	415,53	0,00	0,00	415,53	0,00	SC SEGURIDAD SOCIAL SUBIDA SALARIAL 0,5%
220230047965: RETRIBUCIONES PERSONAL EVENTUAL GRUPOS POLÍTICOS	11 - 91202 - 110	1.281,26	0,00	0,00	1.281,26	0,00	SC PERSONAL EVENTUAL SUBIDA SALARIAL 0,5%
220230047966: SEGURIDAD SOCIAL GRUPOS POLÍTICOS	11 - 91202 - 16000	405,11	0,00	0,00	405,11	0,00	SC SEGURIDAD SOCIAL SUBIDA SALARIAL 0,5%
220230047967: SUELDOS DEL GRUPO A1. SECRETARIA	12 - 92001 - 12000	596,74	0,00	0,00	596,74	0,00	SC RETRIBUCIONES BASICAS GRUPO A1 SUBIDA SALARIAL 0,5%
220230047968: SUELDOS DEL GRUPO A2. SECRETARIA	12 - 92001 - 12001	149,93	0,00	0,00	149,93	0,00	SC RETRIBUCIONES BASICAS GRUPO A2 SUBIDA SALARIAL 0,5%
220230047969: SUELDOS DEL GRUPO C1. SECRETARIA	12 - 92001 - 12003	172,24	0,00	0,00	172,24	0,00	SC RETRIBUCIONES BASICAS GRUPO C1 SUBIDA SALARIAL 0,5%
220230047970: SUELDOS DEL GRUPO C2. SECRETARIA	12 - 92001 - 12004	97,33	0,00	0,00	97,33	0,00	SC RETRIBUCIONES BASICAS GRUPO C2 SUBIDA SALARIAL 0,5%
220230047971: SUELDOS DEL GRUPO E. SECRETARIA	12 - 92001 - 12005	182,47	0,00	0,00	182,47	0,00	SC RETRIBUCIONES BASICAS GRUPO AP SUBIDA SALARIAL 0,5%
220230047972: TRIENIOS. SECRETARIA	12 - 92001 - 12006	280,77	0,00	0,00	280,77	0,00	SC TRIENIOS FUNCIONARIOS (TODOS) SUBIDA SALARIAL 0,5%
220230047973: COMPLEMENTO DE DESTINO. SECRETARIA	12 - 92001 - 12100	792,90	0,00	0,00	792,90	0,00	SC COMPLEMENTO DE DESTINO FUNCIONARIOS (TODOS) SUBIDA SALARIAL 0,5%
220230047974: COMPLEMENTO ESPECÍFICO. SECRETARIA	12 - 92001 - 12101	1.729,74	0,00	0,00	1.729,74	0,00	SC COMPLEMENTO ESPECIFICO FUNCIONARIOS (TODOS) SUBIDA SALARIAL 0,5%
220230047975: RETRIBUCIONES PERSONAL LABORAL FIJO SECRETARIA	12 - 92001 - 13000	902,27	0,00	0,00	902,27	0,00	SC RETRIBUCIONES BÁSICAS PERSONAL LABORAL SUBIDA SALARIAL 0,5%
220230047976: OTRAS REMUNERACIONES PERSONAL LABORAL FIJO SECRETARIA	12 - 92001 - 13002	56,27	0,00	0,00	56,27	0,00	SC OTRAS RETRIBUCIONES PERSONAL LABORAL SUBIDA SALARIAL 0,5%
220230047977: SEGURIDAD SOCIAL SECRETARÍA	12 - 92001 - 16000	1.294,42	0,00	0,00	1.294,42	0,00	SC SEGURIDAD SOCIAL SUBIDA SALARIAL 0,5%
220230047978: SUELDOS DEL GRUPO A1 UNIDAD DE PLANIFICACIÓN Y GESTIÓN DE FO	12 - 92006 - 12000	85,25	0,00	0,00	85,25	0,00	SC RETRIBUCIONES BÁSICAS GRUPO A1 SUBIDA SALARIAL 0,5%
220230047979: TRIENIOS UNIDAD DE PLANIFICACIÓN Y GESTIÓN DE FONDOS	12 - 92006 - 12006	23,62	0,00	0,00	23,62	0,00	SC TRIENIOS FUNCIONARIOS (TODOS) SUBIDA SALARIAL 0,5%
220230047980: COMPLEMENTO DE DESTINO UNIDAD DE PLANIFICACIÓN Y GESTIÓN DE	12 - 92006 - 12100	67,69	0,00	0,00	67,69	0,00	SC COMPLEMENTO DESTINO FUNCIONARIOS(TODOS) SUBIDA SALARIAL 0,5%
220230047981: COMPLEMENTO ESPECÍFICO UNIDAD DE PLANIFICACIÓN Y GESTIÓN DE	12 - 92006 - 12101	186,47	0,00	0,00	186,47	0,00	SC COMPLEMENTO ESPECIFICO FUNCIONARIOS(TODOS) SUBIDA SALARIAL 0,5%



220230047982: SEGURIDAD SOCIAL UNIDAD DE PLANIFICACIÓN Y GESTIÓN DE FONDOS	12 - 92006 - 16000	71,07	0,00	0,00	71,07	0,00	SC SEGURIDAD SOCIAL SUBIDA SALARIAL 0,5%
220230047983: SUELDOS DEL GRUPO A1. ASISTENCIA A MUNICIPIOS	13 - 92200 - 12000	681,99	0,00	0,00	681,99	0,00	SC RETRIBUCIONES BASICAS GRUPO A1 SUBIDA SALARIAL 0,5%
220230047984: SUELDOS DEL GRUPO A2. ASISTENCIA A MUNICIPIOS	13 - 92200 - 12001	224,89	0,00	0,00	224,89	0,00	SC RETRIBUCIONES BASICAS GRUPO A2 SUBIDA SALARIAL 0,5%
220230047985: SUELDOS DEL GRUPO C1. ASISTENCIA A MUNICIPIOS	13 - 92200 - 12003	229,65	0,00	0,00	229,65	0,00	SC RETRIBUCIONES BASICAS GRUPO C1 SUBIDA SALARIAL 0,5%
220230047986: TRIENIOS. ASISTENCIA A MUNICIPIOS	13 - 92200 - 12006	268,62	0,00	0,00	268,62	0,00	SC TRIENIOS FUNCIONARIOS (TODOS) SUBIDA SALARIAL 0,5%
220230047987: COMPLEMENTO DE DESTINO. ASISTENCIA A MUNICIPIOS	13 - 92200 - 12100	736,57	0,00	0,00	736,57	0,00	SC COMPLEMENTO DESTINO FUNCIONARIOS (TODOS) SUBIDA SALARIAL 0,5%
220230047988: COMPLEMENTO ESPECÍFICO. ASISTENCIA A MUNICIPIOS	13 - 92200 - 12101	1.538,89	0,00	0,00	1.538,89	0,00	SC COMPLEMENTO ESPECIFICO FUNCIONARIOS (TODOS) SUBIDA SALARIAL 0,5%
220230047989: SEGURIDAD SOCIAL ASISTENCIA A MUNICIPIOS	13 - 92200 - 16000	942,44	0,00	0,00	942,44	0,00	SC SEGURIDAD SOCIAL SUBIDA SALARIAL 0,5%
220230047990: SUELDOS DEL GRUPO A1. INFORMATICA	14 - 92009 - 12000	511,49	0,00	0,00	511,49	0,00	SC RETRIBUCIONES BASICAS GRUPO A1 SUBIDA SALARIAL 0,5%
220230047991: SUELDOS DEL GRUPO A2. INFORMATICA	14 - 92009 - 12001	449,78	0,00	0,00	449,78	0,00	SC RETRIBUCIONES BASICAS GRUPO A2 SUBIDA SALARIAL 0,5%
220230047992: SUELDOS DEL GRUPO C1. INFORMATICA	14 - 92009 - 12003	172,24	0,00	0,00	172,24	0,00	SC RETRIBUCIONES BASICAS GRUPO C1 SUBIDA SALARIAL 0,5%
220230047993: TRIENIOS. INFORMATICA	14 - 92009 - 12006	172,56	0,00	0,00	172,56	0,00	SC TRIENIOS FUNCIONARIOS (TODOS) SUBIDA SALARIAL 0,5%
220230047994: COMPLEMENTO DE DESTINO. INFORMATICA	14 - 92009 - 12100	690,43	0,00	0,00	690,43	0,00	SC COMPLEMENTO DESTINO FUNCIONARIOS (TODOS) SUBIDA SALARIAL 0,5%
220230047995: COMPLEMENTO ESPECIFICO . INFORMATICA	14 - 92009 - 12101	1.313,25	0,00	0,00	1.313,25	0,00	SC COMPLEMENTO ESPECIFICO FUNCIONARIOS (TODOS) SUBIDA SALARIAL 0,5%
220230047996: PRODUCTIVIDAD INFORMÁTICA	14 - 92009 - 150	34,50	0,00	0,00	34,50	0,00	SC PRODUCTIVIDAD INFORMATICA SUBIDA SALARIAL 0,5%
220230047997: SEGURIDAD SOCIAL INFORMÁTICA	14 - 92009 - 16000	917,83	0,00	0,00	917,83	0,00	SC SEGURIDAD SOCIAL SUBIDA SALARIAL 0,5%
220230047998: SUELDOS DEL GRUPO A1. PERSONAL	15 - 92005 - 12000	170,50	0,00	0,00	170,50	0,00	SC RETRIBUCIONES BASICAS GRUPO A1 SUBIDA SALARIAL 0,5%
220230047999: SUELDOS DEL GRUPO A2. PERSONAL	15 - 92005 - 12001	149,93	0,00	0,00	149,93	0,00	SC RETRIBUCIONES BASICAS GRUPO A2 SUBIDA SALARIAL 0,5%
220230048000: SUELDOS DEL GRUPO C1. PERSONAL	15 - 92005 - 12003	287,07	0,00	0,00	287,07	0,00	SC RETRIBUCIONES BASICAS GRUPO C1 SUBIDA SALARIAL 0,5%
220230048001: TRIENIOS. PERSONAL	15 - 92005 - 12006	86,62	0,00	0,00	86,62	0,00	SC TRIENIOS FUNCIONARIOS (TODOS) SUBIDA SALARIAL 0,5%
220230048002: COMPLEMENTO DE DESTINO. PERSONAL	15 - 92005 - 12100	385,70	0,00	0,00	385,70	0,00	SC COMPLEMENTO DESTINO FUNCIONARIOS (TODOS) SUBIDA SALARIAL 0,5%
220230048003: COMPLEMENTO ESPECÍFICO. PERSONAL	15 - 92005 - 12101	711,73	0,00	0,00	711,73	0,00	SC COMPLEMENTO ESPECIFICO FUNCIONARIOS (TODOS) SUBIDA SALARIAL 0,5%

220230048004: COMPLEMENTO ESPECÍFICO. PERSONAL	15 - 92005 - 12101	525,94	0,00	0,00	525,94	0,00	SC SEGURIDAD SOCIAL SUBIDA SALARIAL 0,5%
220230048005: SUELDOS DEL GRUPO A1. ARCHIVO Y BIBLIOTECAS	17 - 33211 - 12000	245,46	0,00	0,00	245,46	0,00	SC RETRIBUCIONES BASICAS GRUPO A1
220230048006: SUELDOS DEL GRUPO A2. ARCHIVO Y BIBLIOTECAS	17 - 33211 - 12001	74,96	0,00	0,00	74,96	0,00	SC RETRIBUCIONES BASICAS GRUPO A2 SUBIDA SALARIAL 0,5%
220230048007: SUELDOS DEL GRUPO C1. ARCHIVO Y BIBLIOTECAS	17 - 33211 - 12003	57,41	0,00	0,00	57,41	0,00	SC RETRIBUCIONES BASICAS GRUPO A1 SUBIDA SALARIAL 0,5%
220230048008: TRIENIOS. ARCHIVOS Y BILIOTECA	17 - 33211 - 12006	45,93	0,00	0,00	45,93	0,00	SC TRIENIOS FUNCIONARIOS (TODAS) SUBIDA SALARIAL 0,5%
220230048009: COMPLEMENTO DE DESTINO. ARCHIVOS Y BILIOTECA	17 - 33211 - 12100	228,33	0,00	0,00	228,33	0,00	SC COMPLEMENTO DESTINO FUNCIONARIOS (TODAS) SUBIDA SALARIAL 0,5%
220230048010: COMPLEMENTO ESPECÍFICO. ARCHIVOS Y BILIOTECA	17 - 33211 - 12101	444,63	0,00	0,00	444,63	0,00	SC COMPLEMENTO ESPECIFICO FUNCIONARIOS (TODAS) SUBIDA SALARIAL 0,5%
220230048011: RETRIBUCIONES PERSONAL LABORAL FIJO ARCHIVOS Y BIBLIOTECAS	17 - 33211 - 13000	328,54	0,00	0,00	328,54	0,00	SC RETRIBUCION BASICAS PERSONAL LABORAL SUBIDA SALARIAL 0,5%
220230048012: PRODUCTIVIDAD ARCHIVOS Y BIBLIOTECAS	17 - 33211 - 150	43,00	0,00	0,00	43,00	0,00	SC PRODUCTIVIDAD ARCHIVO SUBIDA SALARIAL 0,5%
220230048013: SEGURIDAD SOCIAL ARCHIVOS Y BIBLIOTECAS	17 - 33211 - 16000	424,96	0,00	0,00	424,96	0,00	SC SEGURIDAD SOCIAL SUBIDA SALARIAL 0,5%
220230048014: SUELDOS DEL GRUPO A1. SERVICIO DE CONTRATACIÓN	18 - 92010 - 12000	426,24	0,00	0,00	426,24	0,00	SC RETRIBUCIONES BASICAS GRUPOS A1 SUBIDA SALARIAL 0,5%
220230048015: SUELDOS DEL GRUPO C1. SERVICIO DE CONTRATACIÓN	18 - 92010 - 12003	172,24	0,00	0,00	172,24	0,00	SC RETRIBUCIONES BASICAS GRUPOS C1 SUBIDA SALARIAL 0,5%
220230048016: TRIENIOS. SERVICIO DE CONTRATACIÓN	18 - 92010 - 12006	63,51	0,00	0,00	63,51	0,00	SC TRIENIOS FUNCIONARIOS (TODOS) SUBIDA SALARIAL 0,5%
220230048017: COMPLEMENTO DE DESTINO. SERVICIO DE CONTRATACIÓN	18 - 92010 - 12100	397,19	0,00	0,00	397,19	0,00	SC COMPLEMENTO DESTINO FUNCIONARIOS (TODOS) SUBIDA SALARIAL 0,5%
220230048018: COMPLEMENTO ESPECÍFICO. SERVICIO DE CONTRATACIÓN	18 - 92010 - 12101	876,58	0,00	0,00	876,58	0,00	SC COMPLEMENTO ESPECIFICO FUNCIONARIOS (TODOS) SUBIDA SALARIAL 0,5%
220230048019: SEGURIDAD SOCIAL. SERVICIO DE CONTRATACIÓN	18 - 92010 - 16000	533,45	0,00	0,00	533,45	0,00	SC SEGURIDAD SOCIAL SUBIDA SALARIAL 0,5%
220230048020: SUELDOS DEL GRUPO A1. INTERVENCION	21 - 93100 - 12000	340,99	0,00	0,00	340,99	0,00	SC RETRIBUCIONES BASICAS GRUPO A1 SUBIDA SALARIAL 0,5%
220230048021: SUELDOS DEL GRUPO A2 INTERVENCION	21 - 93100 - 12001	74,96	0,00	0,00	74,96	0,00	SC RETRIBUCIONES BASICAS GRUPO A2 SUBIDA SALARIAL 0,5%
220230048022: SUELDOS DEL GRUPO C1. INTERVENCION	21 - 93100 - 12003	574,14	0,00	0,00	574,14	0,00	SC RETRIBUCIONES BASICAS GRUPO C1 SUBIDA SALARIAL 0,5%
220230048023: SUELDOS DEL GRUPO C2. INTERVENCION	21 - 93100 - 12004	48,67	0,00	0,00	48,67	0,00	SC RETRIBUCIONES BASICAS GRUPO C2 SUBIDA SALARIAL 0,5%
220230048024: TRIENIOS. INTERVENCION	21 - 93100 - 12006	181,41	0,00	0,00	181,41	0,00	SC TRIENIOS FUNCIONARIOS (TODOS) SUBIDA SALARIAL 0,5%
220230048025: COMPLEMENTO DE DESTINO. INTERVENCION	21 - 93100 - 12100	696,96	0,00	0,00	696,96	0,00	SC COMPLEMENTO DESTINO FUNCIONARIOS (TODOS) SUBIDA SALARIAL 0,5%
220230048026: COMPLEMENTO ESPECÍFICO. INTERVENCION	21 - 93100 - 12101	1.446,53	0,00	0,00	1.446,53	0,00	SC COMPLEMENTO ESPECIFICO FUNCIONARIOS (TODOS) SUBIDA SALARIAL 0,5%

220230048027: SEGURIDAD SOCIAL INTERVENCIÓN	21 - 93100 - 16000	872,21	0,00	0,00	872,21	0,00	SC SEGURIDAD SOCIAL SUBIDA SALARIAL 0,5%
220230048028: SUELDOS DEL GRUPO A1. TESORERIA	23 - 93401 - 12000	170,50	0,00	0,00	170,50	0,00	SC RETRIBUCIONES BASICAS GRUPO A1 SUBIDA SALARIAL 0,5%
220230048029: SUELDOS DEL GRUPO C1. TESORERIA	23 - 93401 - 12003	229,65	0,00	0,00	229,65	0,00	SC RETRIBUCIONES BASICAS GRUPO C1 SUBIDA SALARIAL 0,5%
220230048030: TRIENIOS. TESORERIA	23 - 93401 - 12006	47,53	0,00	0,00	47,53	0,00	SC TRIENIOS FUNCIONARIOS (TODOS) SUBIDA SALARIAL 0,5%
220230048031: COMPLEMENTO DE DESTINO. TESORERIA	23 - 93401 - 12100	300,57	0,00	0,00	300,57	0,00	SC COMPLEMENTO DESTINO FUNCIONARIOS (TODOS) SUBIDA SALARIAL 0,5%
220230048032: COMPLEMENTO ESPECÍFICO. TESORERIA	23 - 93401 - 12101	693,50	0,00	0,00	693,50	0,00	SC COMPLEMENTO ESPECIFICO FUNCIONARIOS (TODOS) SUBIDA SALARIAL 0,5%
220230048033: RETRIBUCIONES PERSONAL LABORAL FIJO TESORERIA	23 - 93401 - 13000	145,98	0,00	0,00	145,98	0,00	SC RETRIBUCIONES BASICAS PERSONAL LABORAL SUBIDA SALARIAL 0,5%
220230048034: OTRAS REMUNERACIONES PERSONAL LABORAL FIJO TESORERIA	23 - 93401 - 13002	11,13	0,00	0,00	11,13	0,00	SC OTRAS REMUNERACIONES PERSONAL LABORAL SUBIDA SALARIAL 0,5%
220230048035: SEGURIDAD SOCIAL TESORERÍA	23 - 93401 - 16000	385,22	0,00	0,00	385,22	0,00	SC SEGURIDAD SOCIAL SUBIDA SALARIAL 0,5%
220230048036: SUELDOS DEL GRUPO A1. RECAUDACION	23 - 93402 - 12000	170,50	0,00	0,00	170,50	0,00	SC RETRIBUCIONES BASICAS GRUPO A1 SUBIDA SALARIAL 0,5%
220230048037: SUELDOS DEL GRUPO A2. RECAUDACION	23 - 93402 - 12001	224,89	0,00	0,00	224,89	0,00	SC RETRIBUCIONES BASICAS GRUPO A2 SUBIDA SALARIAL 0,5%
220230048038: SUELDOS DEL GRUPO C1. RECAUDACION	23 - 93402 - 12003	401,90	0,00	0,00	401,90	0,00	SC RETRIBUCIONES BASICAS GRUPO C1 SUBIDA SALARIAL 0,5%
220230048039: SUELDOS DEL GRUPO C2. RECAUDACION	23 - 93402 - 12004	97,33	0,00	0,00	97,33	0,00	SC RETRIBUCIONES BASICAS GRUPO C2 SUBIDA SALARIAL 0,5%
220230048040: SUELDOS DEL GRUPO E RECAUDACION	23 - 93402 - 12005	44,60	0,00	0,00	44,60	0,00	SC RETRIBUCIONES BASICAS GRUPO AP SUBIDA SALARIAL 0,5%
220230048041: TRIENIOS. RECAUDACION	23 - 93402 - 12006	118,43	0,00	0,00	118,43	0,00	SC TRIENIOS FUNCIONARIOS (TODOS) SUBIDA SALARIAL 0,5%
220230048042: COMPLEMENTO DE DESTINO. RECAUDACION	23 - 93402 - 12100	589,73	0,00	0,00	589,73	0,00	SC COMPLEMENTO DESTINO FUNCIONARIOS (TODOS) SUBIDA SALARIAL 0,5%

	Importe pendiente de aplicar a Presupuesto				Importe pagado a Fin del Trimestre	
	A 1 de enero	Abonos	Cargos	A Fin del Trimestre		
Total	116.826,00	0,00	1.964,76	114.861,24	1.964,76	

(1) Esta cuenta deberá recoger todas las operaciones devengadas durante el periodo considerado, por la Corporación Local, que se hayan registrado en la cuenta 413, con independencia de las posibles divisionarias utilizadas en dicha

Información de cada gasto efectuado indicando:

Descripción del gasto: código y denominación

**Aplicación presupuestaria a la que debiera haberse imputado**

**Importe de las obligaciones pendientes de aplicar a 1 de enero**

**Importe de las obligaciones pendientes de aplicar a presupuesto surgidas en el año (Abonos), es decir, obligaciones pendientes**

**Importe de las obligaciones pendientes de aplicar imputadas al presupuesto del ejercicio, ya procedan del propio ejercicio o de ejercicios anteriores (Cargos)**

**Importe de las obligaciones pendientes de aplicar a fin del trimestre**

**Importe de las obligaciones pendientes de aplicar a fin del trimestre que estuvieran pagadas a dicha fecha**

**Observaciones: Al menos, se indicará si en el momento de elaboración de la cuenta ya se ha realizado la aplicación al presupuesto del ejercicio y se explicará**

## Anexo IB9 - Movimientos de la cuenta "Acreedores por devolución de ingresos"

Unidad: euros

Aplicación presupuestaria	Descripción	Pendientes de pago a 1 de Enero	Modificaciones al saldo inicial y anulaciones	Reconocidas a fin de trimestre	Total Devoluciones reconocidas	Prescripciones	Pagadas a fin de trimestre vencido	Pendientes de pago a fin de trimestre
10000	IMPUESTO SOBRE LA RENTA DE LAS PERSONAS FÍSICAS	369,93	0,00	1.109,79	1.479,72	0,00	1.109,79	369,93
21001	IMPUESTO SOBRE EL VALOR AÑADIDO	3.619,36	0,00	10.858,08	14.477,44	0,00	10.858,08	3.619,36
22004	IMPUESTO SOBRE HIDROCARBUROS	99,62	0,00	298,86	398,48	0,00	298,86	99,62
31109	TASA PRESTACIÓN SERVICIO AYUDA DOMICILIO	2.232,34	0,00	1.235,43	3.467,77	0,00	2.463,33	1.004,44
34301	PRECIO PÚBLICO ACTIVIDADES EN LA NIEVE ESCOLARES	0,00	0,00	427,50	427,50	0,00	427,50	0,00
34304	PRECIO PÚBLICO CONVIVENCIAS EN LA	0,00	0,00	4.689,00	4.689,00	0,00	4.689,00	0,00
34909	PRECIO PÚBLICO SERVICIOS EMBARCACIÓN JUAN DE HOMAR	0,00	0,00	12,00	12,00	0,00	12,00	0,00
39190	OTRAS MULTAS Y SANCIONES	0,00	0,00	14,30	14,30	0,00	14,30	0,00
39906	MATRÍCULAS ESCUELA UNIVERSITARIA DE ENFERMERÍA	0,00	0,00	1.931,67	1.931,67	0,00	1.931,67	0,00
42010	FONDO COMPLEMENTARIO DE FINANCIACIÓN.	44.151,65	0,00	1.850.958,82	1.895.110,47	0,00	1.850.958,82	44.151,65
45021	SUBV. GERENCIA TECNICO CRECEMOS 2024	118.366,76	0,00	0,00	118.366,76	0,00	0,00	118.366,76
45062	SUBV. JUNTA CASTILLA Y LEÓN AGRICULTURA Y GANADERÍA	0,00	0,00	60,00	60,00	0,00	60,00	0,00
46205	APORT. AYTOS. DESRATIZACION Y DESINSECTACION 2023/2024	0,00	0,00	1.076,00	1.076,00	0,00	1.058,00	18,00
48904	APORT. PARTICULARES MEDICINAS RESIDENCIA MAYORES SAN TELMO	186,61	0,00	266,86	453,47	0,00	453,47	0,00
31201	TASA ASISTENCIA ESCUELA UNIVERSITARIA DE ENFERMERIA			127,00	127,00			127,00
46201	APORT. AYTOS. CONVENIO SUSTITUCIÓN SECRETARIOS			93,84	93,84		93,84	0,00

	Pendientes de pago a 1 de Enero	Modificaciones al saldo inicial y anulaciones	Reconocidas a fin de trimestre vencido	Total Devoluciones reconocidas	Prescripciones	Pagadas a fin de trimestre vencido	Pendientes de pago a fin de trimestre
<b>Total</b>	169.026,27	0,00	1.873.159,15	2.042.185,42	0,00	1.874.428,66	167.756,76

## Anexo IB10 - Intereses y rendimientos devengados (ingresos)

Unidad: euros

Ejercicio	Derechos Reconocidos Netos	Intereses Devengados
1. Intereses de demora (concepto 393-cuenta 769)	44.471,07	44.471,07
2. Intereses de títulos y valores (artículo 50-cuenta 761)		
3. Intereses de anticipos y préstamos concedidos (artículo 51-cuentas 762/763)		
4. Intereses de depositos (artículo 52-769)	452.425,79	452.425,79
<b>Total</b>		<b>496.896,86</b>

En la columna Derechos reconocidos netos se recoge el importe que figure en la columna DERECHOS RECONOCIDOS NETOS incluyendo en cada apartado los conceptos o artículos indicados.

En la columna de Intereses devengados se consignará el saldo de las cuentas de ingresos correspondientes. En el caso de intereses de demora e intereses de depositos el importe a consignar será la parte del saldo de la cuenta 769 que corresponda a cada uno de estos ingresos.

## Anexo IB12 - Detalle de gastos financiados con fondos de la UE o de otras AAPP

Unidad: euros

Gastos				Ingresos				
Código del gasto (1)	Descripción del gasto (2)	Gastos realizados		Aplicación Presupuestaria (5)	UE / Administración pública que financia el gasto (6)	Ingresos recibidos de la UE o de		Aplicación presupuestaria (8)
		Gasto Trimestre Vencido (3)	Coefficiente de financiación (4)			Ejercicio	Importe	
2024/SAM	SUELDOS GRUPO A1. ASISTENCIA A MUNICIPIOS	19.513,20	0,35	13/9220012000/166	JUNTA DE CASTILLA Y LEÓN	2024	6.868,65	45080
2024/SAM	SUELDOS GRUPO A2. ASISTENCIA A MUNICIPIOS	6.749,10	0,35	13/9220012001/166	JUNTA DE CASTILLA Y LEÓN	2024	2.375,68	45080
2024/SAM	SUELDOS GRUPO C1.ASISTENCIA A MUNICIPIOS	10.134,84	0,35	13/9220012003/166	JUNTA DE CASTILLA Y LEÓN	2024	3.567,46	45080
2024/SAM	TRIENIOS.ASISTENCIA A MUNICIPIOS	10.333,04	0,35	13/9220012006/166	JUNTA DE CASTILLA Y LEÓN	2024	3.637,23	45080
2024/SAM	COMPLEMENTO DE DESTINO.ASISTENCIA A MUNICIPIOS	23.135,58	0,35	13/9220012100/166	JUNTA DE CASTILLA Y LEÓN	2024	8.143,72	45080
2024/SAM	COMPLEMENTO ESPECÍFICO.ASISTENCIA A MUNICIPIOS	46.263,09	0,35	13/9220012101/166	JUNTA DE CASTILLA Y LEÓN	2024	16.284,61	45080
2024/SAM	PRODUCTIVIDAD.ASISTENCIA A MUNICIPIOS	3.266,43	0,35	13/92200150/166	JUNTA DE CASTILLA Y LEÓN	2024	1.149,78	45080
2024/SAM	SEGURIDAD SOCIAL. ASISTENCIA A MUNICIPIOS	22.860,00	0,35	13/9220016000/166	JUNTA DE CASTILLA Y LEÓN	2024	8.046,72	45080
2024/CONVENIO COLEGIO SECRETARIOS	CONVENIO COLEGIO SECRETARIOS	6.180,08	0,50	13/92201/48901/166	AYUNTAMIENTOS	2024	3.090,04	46201
2023/3/PRTR/1	EQUIPOS PROCESOS INFORMACIÓN	16.331,37	1,00	14/92009/626/091	MINISTERIO DE POLITICA TERRITORIAL Y FUNCIÓN	2024	16.331,37	72002
2023/3/PRTR/1	APLICACIONES INFORMÁTICAS	43.083,07	1,00	14/92009/641/091	MINISTERIO DE POLITICA TERRITORIAL Y FUNCIÓN	2024	43.083,07	72002

2022/2/PLANE/4	OBRAS PAVIMENTACIÓN PLANES PROVINCIALES 2023	151.397,46	0,30	31/15322/65004/117	AYUNTAMIENTOS	2024	45.419,24	76206
2022/2/PLANE/1	OBRAS PAVIMENTACIÓN CALLES PLANES PROVINCIALES 2022	180.344,75	0,30	31/15322/65009/117	AYUNTAMIENTOS	2024	54.103,43	76204
2022/2/PLANE/4	OBRAS ABASTECIMIENTO PLANES PROVINCIALES 2023	37.620,00	0,20	31/16102/65004/064	AYUNTAMIENTOS	2024	7.524,00	76206
2022/2/PLANE/1	OBRAS ABASTECIMIENTO PLANES PROVINCIALES 2022	9.345,53	0,20	31/16102/65009/064	AYUNTAMIENTOS	2024	1.869,11	76204
2020/2/PLANE/17	ALUMBRADO PÚBLICO PLANES PROVINCIALES 2021	5.982,95	0,20	31/16501/65008/071	AYUNTAMIENTOS	2024	1.196,59	76209
2022/2/PLANE/1	ALUMBRADO PÚBLICO PLANES PROVINCIALES 2022	15.914,04	0,20	31/16501/65009/071	AYUNTAMIENTOS	2024	3.182,81	76204
2022/2/PLANE/4	OBRAS INSTALACIONES DEPORTIVAS PLANES PROVINCIALES 2023	37.652,54	0,40	31/34202/65004/091	AYUNTAMIENTOS	2024	15.061,02	76206
2022/2/PLANE/4	CAMINOS RURALES PLANES PROVINCIALES 2023	11.883,18	0,40	31/45401/65004/091	AYUNTAMIENTOS	2024	4.753,27	76206
2024/ENCUESTA INFRAESTRUCTURA	SUELDOS GRUPO C1 ENCUESTA INFRAESTRUCTURA	2.533,71	0,74	31/92008/12003/1610	JUNTA DE CASTILLA Y LEÓN	2024	1.875,96	45053
2023/3/RVIAR/1	OBRAS CARRETERAS	164.864,96	0,41	32/45300/61902/11	JUNTA DE CASTILLA Y LEÓN	2024	68.254,09	75001
2023/3/PROMO/8	PERSONAL LABORAL TEMPORAL CONTRATACIÓN MAYORES 55 AÑOS 2023-2024	18.528,18	0,91	35/24127/13100/085	JUNTA DE CASTILLA Y LEÓN	2024	16.819,88	45116
2023/3/PROMO/8	OTRAS REMUNERACIONES CONTRATACIÓN MAYORES 55 AÑOS 2023-2024	150,00	0,91	35/24127/13102/085	JUNTA DE CASTILLA Y LEÓN	2024	136,17	45116
2023/3/PROMO/8	SEGURIDAD SOCIAL CONTRATACIÓN MAYORES 55 AÑOS 2023-2024	4.674,03	0,91	35/24127/13100/085	JUNTA DE CASTILLA Y LEÓN	2024	4.243,08	45116
2024/3/PROMO/1	PERSONAL LABORAL TEMPORAL AGENTES DE IMPULSO RURAL	23.995,68	0,85	35/24129/13100/083	JUNTA DE CASTILLA Y LEÓN	2024	20.415,52	45117
2024/3/PROMO/1	SEGURIDAD SOCIAL AGENTES IMPULSO RURAL 2024	5.331,84	0,85	35/24129/16000/083	JUNTA DE CASTILLA Y LEÓN	2024	4.536,33	45117
2024/3/PROMO/1	LOCOMOCIÓN AGENTES IMPULSO RURAL 2024	80,76	0,85	35/24129/16000/083	JUNTA DE CASTILLA Y LEÓN	2024	68,71	45117
2022/3/PRTR/6	LABORAL TEMPORAL ACELERA	2.767,36	0,67	3550/43106/13100/	UNIÓN EUROPEA	2024	1.846,66	49705



2022/3/PRTR/6	SEGURIDAD SOCIAL ACELERA	780,28	0,67	3550/43106/16000/	UNIÓN EUROPEA	2024	520,68	49705
2022/3/PRTR/6	TRABAJOS REALIZADOS POR OTRAS EMPRESAS ACELERA PYME	24.137,67	0,67	3550/43106/227/093	UNIÓN EUROPEA	2024	16.107,07	49705
2020/2/MAMB/1	MEJORA SANEAMIENTO Y DEPURACIÓN AGUAS RESIDUALES	66.589,93	0,09	36/16003/65000/063	AYUNTAMIENTOS	2024	5.853,25	76216
2024/3/MONTE/1	PERSONAL LABORAL TEMPORAL PREVENCIÓN INCENDIOS FORESTALES	13.794,28	0,92	38/17223/13100/152	JUNTA DE CASTILLA Y LEÓN	2024	12.708,67	45101
2024/3/AGROP/1	OTRO PERSONAL FORMACIÓN- EMPLEO TABLARES 2024	26.984,33	0,93	38/24126/14301/044	JUNTA DE CASTILLA Y LEÓN	2024	25.119,71	45108
2024/3/AGROP/1	SEGURIDAD SOCIAL FORMACIÓN- EMPLEO TABLARES 2024	2.265,52	0,93	38/24126/16000/044	JUNTA DE CASTILLA Y LEÓN	2024	2.108,97	45108
2024/3/AGROP/1	ALQUILER EQUIPOS INFORMÁTICOS FORMACIÓN- EMPLEO TABLARES 2024	116,66	0,93	38/24126/206/044	JUNTA DE CASTILLA Y LEÓN	2024	108,60	45108
2024/3/AGROP/1	GASTOS DIVERSOS FORMACIÓN- EMPLEO TABLARES IX	4.556,99	0,93	38/24126/22699/044	JUNTA DE CASTILLA Y LEÓN	2024	4.242,10	45108
2024/PSIQUIÁTRICOS	TRABAJOS REALIZADOS POR OTRAS EMPRESAS HOSPITALES PSIQUIÁTRICOS	260.510,40	0,46	42/31200/227/038	JUNTA DE CASTILLA Y LEÓN	2024	119.496,12	45083
.	PERSONAL LABORAL FIJO SERVICIOS SOCIALES	233.703,51	0,45	43/23100/13000/102	JUNTA DE CASTILLA Y LEÓN	2024	105.563,88	45010
.	PERSONAL LABORAL FIJO SERVICIOS SOCIALES	233.703,51	0,16	43/23100/13000/102	JUNTA DE CASTILLA Y LEÓN	2024	37.158,86	45003
.	PERSONAL LABORAL FIJO SERVICIOS SOCIALES	233.703,51	0,02	43/23100/13000/102	JUNTA DE CASTILLA Y LEÓN	2024	4.674,07	45017
.	PERSONAL LABORAL FIJO SERVICIOS SOCIALES	233.703,51	0,02	43/23100/13000/102	JUNTA DE CASTILLA Y LEÓN	2024	5.141,48	45021
.	PERSONAL LABORAL FIJO SERVICIOS SOCIALES	233.703,51	0,02	43/23100/13000/102	JUNTA DE CASTILLA Y LEÓN	2024	4.674,07	45006
.	SUELDOS FUNCIONARIOS A1	15.610,56	0,85	43/23100/12000/10	JUNTA DE CASTILLA Y LEÓN	2024	13.262,73	45010
.	SUELDOS FUNCIONARIOS A2	24.801,15	0,21	43/23100/12001/10	JUNTA DE CASTILLA Y LEÓN	2024	5.302,49	45010
.	SEGURIDAD SOCIAL SERVICIOS SOCIALES	86.524,15	0,77	43/23100/16000/102	JUNTA DE CASTILLA Y LEÓN	2024	66.554,38	45010
.	SEGURIDAD SOCIAL SERVICIOS SOCIALES	86.524,15	0,13	43/23100/16000/102	JUNTA DE CASTILLA Y LEÓN	2024	11.230,83	45003

.	SEGURIDAD SOCIAL SERVICIOS SOCIALES	86.524,15	0,02	43/23100/16000/102	JUNTA DE CASTILLA Y LEÓN	2024	1.417,27	45017
.	SEGURIDAD SOCIAL SERVICIOS SOCIALES	86.524,15	0,02	43/23100/16000/102	JUNTA DE CASTILLA Y LEÓN	2024	1.417,27	45006
.	SEGURIDAD SOCIAL SERVICIOS SOCIALES	86.524,15	0,02	43/23100/16000/102	JUNTA DE CASTILLA Y LEÓN	2024	1.529,75	45021
.	AYUDA A DOMICILIO	565.218,09	0,70	43/23102/22709/10	JUNTA DE CASTILLA Y LEÓN	2024	398.139,62	45002
.	AYUDA A DOMICILIO	565.218,09	0,02	43/23102/22709/10	JUNTA DE CASTILLA Y LEÓN	2024	11.705,67	45022
.	FORMACIÓN CUIDADORES	13.898,25	0,05	43/23115/227/102	JUNTA DE CASTILLA Y LEÓN	2024	647,66	45009
.	TRABAJOS REALIZAD. OTRAS EMPRESAS PERSONAS MAYORES	66.405,31	0,07	43/23110/227/102	JUNTA DE CASTILLA Y LEÓN	2024	4.709,46	45004
.	PERSONAL LABORAL FIJO TÉCNICO DROGAS	11.997,36	0,28	43/23117/13000/047	JUNTA DE CASTILLA Y LEÓN	2024	3.403,65	45008
.	SEGURIDAD SOCIAL TÉCNICO DROGAS	6.389,71	0,15	43/23117/16000/047	JUNTA DE CASTILLA Y LEÓN	2024	930,34	45008
.	PERSONAL LABORAL FIJO RESIDENCIA MAYORES SAN	412.633,65	0,07	44/23101/13000/038	JUNTA DE CASTILLA Y LEÓN	2024	29.957,20	45016
.	AYUDAS DE EMERGENCIA SOCIAL ORDINARIAS	36.988,81	0,65	43/23107/48901/102	JUNTA DE CASTILLA Y LEÓN	2024	24.042,73	45011
.	TRABAJOS REAL. OTRAS EMPRESAS PROGRAMAS DE	26.123,22	0,01	43/23107/22709/042	JUNTA DE CASTILLA Y LEÓN	2024	256,01	45015
.	SUELDOS A2 JUVENTUD	3.374,55	1,00	43/23117/12001/04	JUNTA DE CASTILLA Y LEÓN	2024	3.374,55	45023
.	SEGURIDAD SOCIAL JUVENTUD	6.389,71	1,00	43/23117/16000/04	JUNTA DE CASTILLA Y LEÓN	2024	6.389,71	45023
2024/3/CULT/2	CENTRO COORDINADOR BIBLIOTECAS	95.000,00	1,00	52/33210/45501/114	JUNTA DE CASTILLA Y LEÓN	2024	95.000,00	45031
2023/3/CULT/1	SUBVENCIÓN CENTROS ESCOLARES 2023/2024	5.393,52	0,25	52/32300/76201/041	JUNTA DE CASTILLA Y LEÓN	2024	1.348,38	75007
2023/3/TURIS/2	PERSONAL LABORAL TEMPORAL SERVICIOS TURÍSTICOS 2023-2024	54.011,85	0,44	53/43211/13100/089	JUNTA DE CASTILLA Y LEÓN	2024	23.597,78	45106
2023/3/TURIS/2	SEGURIDAD SOCIAL SERVICIOS TURÍSTICOS 2023-2024	11.268,10	0,44	53/43211/16000/089	JUNTA DE CASTILLA Y LEÓN	2024	4.923,03	45106
2023/3/TURIS/2	DIETAS SERVICIOS TURÍSTICOS 2023-2024	2.511,24	0,44	53/43211/230/089	JUNTA DE CASTILLA Y LEÓN	2024	1.097,16	45106
2023/3/TURIS/2	LOCOMOCIÓN SERVICIOS TURÍSTICOS 2023-2024	699,06	0,44	53/43211/231/089	JUNTA DE CASTILLA Y LEÓN	2024	305,42	45106
2024/JUEGOS ESCOLARES	GASTOS DIVERSOS JUEGOS ESCOLARES	37.935,65	1,00	61/34101/22609/047	JUNTA DE CASTILLA Y LEÓN	2024	37.935,65	45089

2022/3/PRTR/1	OBRAS RESTAURACIÓN AMBIENTAL CAMINO DE	67,27	0,79	3850/43213/61901/089	MINISTERIO DE INDUSTRIA, COMERCIO Y	2024	52,87	72030
2022/3/PRTR/1	TRABAJOS REALIZADOS POR OTRAS EMPRESAS CAMINO DE	5.828,34	0,79	5350/43213/22710/089	MINISTERIO DE INDUSTRIA, COMERCIO Y	2024	4.580,49	49701
2022/3/PRTR/4	PROMOCIÓN DEPORTES NAÚTICOS EMBALSE AGUILAR	18.068,16	1,00	3450/43214/65001/089	MINISTERIO DE INDUSTRIA Y TURISMO	2024	18.006,73	72033
2022/3/PRTR/4	TRABAJ. REALIZ OTRAS EMPRESAS OFICINA TÉCNICA	11.824,22	1,00	5350/43214/22715/089	MINISTERIO DE INDUSTRIA Y TURISMO	2024	11.784,02	72033

	Total Gastos realizados	Total Ingresos recibidos de la UE o de otras AAPP
Total	4.879.447,00	1.490.264,58

**Gastos:**

- (1) Código del gasto: es el código identificativo que en el sistema contable tenga asignado el gasto.
- (2) Descripción del gasto: se realizará una breve descripción del proyecto del gasto realizado.
- (3) Gasto total del trimestre vencido: se indicará el importe total de las obligaciones reconocidas netas en el ejercicio hasta fin del trimestre vencido
- (4) Coeficiente de financiación obtenido como cociente entre los ingresos presupuestarios reconocidos y pendientes de reconocer por cada uno de los ingresos
- (5) Aplicación presupuestaria: será la aplicación o aplicaciones presupuestarias de gastos a las que se haya imputado el gasto realizado en el año.

**Ingresos:**

- (6) UE/Administración pública que financia el gasto: se indicará si los ingresos proceden de la Unión Europea o de una Administración pública. En el caso de que los ingresos provengan de la UE, se señalará el fondo europeo que lo financia.
- (7) Ingresos recibidos de la UE o de otras Administraciones Públicas: serán los ingresos recibidos en el ejercicio actual hasta el trimestre vencido o en ejercicios anteriores, detallados por año en el que se reciben, de la UE o de una Administración Pública para financiar los gastos. Los ingresos pueden haberse obtenido en
- (8) Aplicación presupuestaria: será la aplicación presupuestaria a la que se hayan imputado los ingresos afectados a la realización de los gastos.

### F.1.1.2 MRR - Desglose de Ingresos corrientes referidos solo a los fondos recibidos del MRR

Todos los ingresos recibidos de los fondos europeos MRR deben considerarse como transferencias recibidas de la entidad que realiza el pago y no deben incluirse en los

Unidad: euros

Desglose de los ingresos corrientes		Ejercicio Corriente				Ejercicios cerrados
		Previsiones iniciales Presupuesto 2024	Estimación Previsiones definitivas al final de ejercicio (1)	Derechos Reconocidos Netos (2)	Recaudación Líquida (2)	Recaudación Líquida (2)
1	IMPUESTOS DIRECTOS					
10	Impuesto sobre la renta					
100	Impuesto sobre la Renta de las Personas Físicas					
101	Impuesto sobre Sociedades					
102	Impuesto sobre la Renta de No Residentes					
11	Impuesto sobre el capital					
110	Impuesto sobre Sucesiones y Donaciones					
111	Impuesto sobre Patrimonio					
112	Impuesto sobre Bienes Inmuebles. Bienes Inmuebles de					
113	Impuesto sobre Bienes Inmuebles. Bienes Inmuebles de					
114	Impuesto sobre Bienes Inmuebles. Bienes Inmuebles de características especiales					
115	Impuesto sobre Vehículos de Tracción Mecánica					
116	Impuesto sobre Incremento del Valor de los Terrenos de					
117	Impuesto sobre viviendas desocupadas					
13	Impuesto sobre las Actividades Económicas					
130	Impuesto sobre Actividades Económicas					
16	Recargos sobre impuestos directos del Estado y de la Comunidad					
160	Sobre impuestos del Estado					
161	Sobre impuestos de la Comunidad Autónoma					
17	Recargos sobre impuestos directos de otros entes locales					
170	En el Impuesto sobre Bienes Inmuebles					
171	Recargo provincial en el Impuesto sobre Actividades Económicas					

179	Otros recargos sobre impuestos directos de otros entes locales					
18	Impuestos directos extinguidos					
19	Otros impuestos directos					
2	IMPUESTOS INDIRECTOS					
21	Impuestos sobre el Valor Añadido					
210	Impuesto sobre el Valor Añadido					
22	Sobre consumos específicos					
220	Impuestos Especiales					
220.00	Impuesto sobre el alcohol y bebidas derivadas					
220.01	Impuesto sobre la cerveza					
220.02	Impuesto sobre el vino y bebidas fermentadas					
220.03	Impuesto sobre las labores del tabaco					
220.04	Impuesto sobre hidrocarburos					
220.05	Impuesto sobre determinados medios de transporte					
220.06	Impuesto sobre productos intermedios					
220.07	Impuesto sobre la enegía					
220.08	Impuesto sobre ventas minoristas de hidrocarburos					
220.09	Exacción sobre la gasolina					
26	Recargos sobre impuestos indirectos del Estado y de la Comunidad					
260	Sobre impuestos del Estado					
261	Sobre impuestos de la Comunidad Autónoma					
27	Recargos sobre impuestos indirectos de otros entes locales					
270	Sobre impuestos de otros entes locales					
28	Impuestos indirectos extinguidos					
29	Otros impuestos indirectos					
290	Impuesto sobre construcciones, instalaciones y obras					
291	Impuesto sobre gastos suntuarios (Cotos de caza y pesca)					
292	Arbitrio sobre importaciones y entregas de mercancías en Canarias (AIEM)					
293	Impuesto general indirecto canario (IGIC)					
294	Impuesto sobre la producción, los servicios y la importación (IPSI) de Ceuta y Melilla					
295	Impuesto sobre primas de seguros					
296	Impuesto sobre transmisiones patrimoniales y actos jurídicos					
299	Otros impuestos indirectos					
3	TASAS Y OTROS INGRESOS					

30	Tasas por la prestación de servicios públicos básicos					
300	Servicio de abastecimiento de agua					
301	Servicio de alcantarillado					
302	Servicio de recogida de basuras					
303	Servicio de tratamiento de residuos					
304	Canon de saneamiento					
309	Otras tasas por prestación de servicios básicos					
31	Tasas por la prestación de servicios públicos de carácter social y					
310	Servicios hospitalarios					
311	Servicios asistenciales					
312	Servicios educativos					
313	Servicios deportivos					
319	Otras tasas por prestación de servicios de carácter preferente					
32	Tasas por la realización de actividades de competencia local					
320	Licencias de caza y pesca					
321	Licencias urbanísticas					
322	Cedulas de habitabilidad y licencias de primera ocupación					
323	Tasas por otros servicios urbanísticos					
324	Tasas sobre el juego					
325	Tasa por expedición de documentos					
326	Tasa por retirada de vehículos					
329	Otras tasas por la realización de actividades de competencia local					
33	Tasas por la utilización privativa o el aprovechamiento especial del dominio público local					
330	Tasa de estacionamiento de vehículos					
331	Tasa por entrada de vehículos					
332	Tasa por utilización privativa o aprovechamiento especial por empresas explotadoras de servicios de suministros					
333	Tasa por utilización privativa o aprovechamiento especial por empresas explotadoras de servicios de telecomunicaciones					
334	Tasa por apertura de calas y zanjas					
335	Tasa por ocupación de la vía pública con terrazas					
336	Tasa por ocupación de la vía pública con suspensión temporal del tráfico rodado					
337	Tasas por aprovechamiento del vuelo					
338	Compensación de Telefónica de España S.A.					

339	Otras tasas por utilización privativa del dominio público					
34	Precios públicos					
340	Servicios hospitalarios					
341	Servicios asistenciales					
342	Servicios educativos					
343	Servicios deportivos					
344	Entradas a museos, exposiciones, espectáculos					
345	Servicio de transporte público urbano					
349	Otros precios públicos					
35	Contribuciones especiales					
350	Para la ejecución de obras					
351	Para el establecimiento o ampliación de servicios					
36	Ventas					
38	Reintegros de operaciones corrientes					
380	Reintegro de avales					
389	Otros reintegros de operaciones corrientes					
39	Otros ingresos					
391	Multas					
391.00	Multas por infracciones urbanísticas					
391.10	Multas por infracciones tributarias y análogas					
391.20	Multas por infracciones de la Ordenanza de circulación					
391.90	Otras multas y sanciones					
392	Recargos del periodo ejecutivo y por declaración extemporánea sin requerimiento previo					
392.00	Recargos por declaración extemporánea sin requerimiento previo					
392.10	Recargo ejecutivo					
392.11	Recargo de apremio					
393	Intereses de demora					
394	Prestación personal					
395	Prestación de transporte					
396	Ingresos por actuaciones de urbanización					
396.00	Canon de urbanización					
396.10	Cuotas de urbanización					
397	Aprovechamientos urbanísticos					
397.00	Canon por aprovechamientos urbanísticos					
397.10	Otros ingresos por aprovechamientos urbanísticos					

398	Indemnizaciones de seguros de no vida					
399	Otros ingresos diversos					
4	<b>TRANSFERENCIAS CORRIENTES</b>	776.224,00	906.124,00	129.900,00	129.900,00	
40	De la Administración General de la Entidad Local					
41	De Organismos Autónomos de la Entidad Local					
42	De la Administración del Estado		129.900,00	129.900,00	129.900,00	
420	De la Administración General del Estado		129.900,00	129.900,00	129.900,00	
420.00	Participación en los Tributos del Estado					
420.10	Fondo Complementario de Financiación					
420.20	Compensación por beneficios fiscales					
420.90	Otras transferencias corrientes de la Administración General		129.900,00	129.900,00	129.900,00	
421	De Organismos Autónomos y agencias estatales					
421.00	Del Servicio Público de Empleo Estatal					
421.90	De otros Organismos Autónomos y Agencias					
422	De fundaciones estatales					
423	De sociedades mercantiles estatales, entidades públicas empresariales y otros organismos públicos					
423.00	De Loterías y Apuestas del Estado					
423.90	De otras sociedades mercantiles estatales, entidades públicas empresariales y organismos públicos					
43	De la Seguridad Social					
44	De entes públicos y sociedades mercantiles de la Entidad local					
440	De entes públicos					
441	De sociedades mercantiles					
45	De Comunidades Autónomas					
450	De la Administración General de las Comunidades Autónomas					
450.00	Participación en tributos de la Comunidad Autónoma					
450.01	Otras transferencias incondicionadas					
450.02	Transferencias corrientes en cumplimiento de convenios suscritos con la Comunidad Autónoma en materia de Servicios					
450.30	Transferencias corrientes en cumplimiento de convenios suscritos con la Comunidad Autónoma en materia de Educación					
450.50	Transferencias corrientes en cumplimiento de convenios suscritos con la Comunidad Autónoma en materia de Empleo y					
450.60	Otras transferencias corrientes en cumplimiento de convenios suscritos con la Comunidad Autónoma					



450.80	Otras subvenciones corrientes de la Administración General de la Comunidad Autónoma				
451	De Organismos Autónomos y agencias de las Comunidades				
452	De fundaciones de las Comunidades Autónomas				
453	De sociedades mercantiles, entidades públicas empresariales y otros organismos públicos dependientes de las Comunidades				
46	De Entidades Locales				
461	De Diputaciones, Consejos o Cabildos				
462	De Ayuntamientos				
463	De Mancomunidades				
464	De Áreas Metropolitanas				
465	De Comarcas				
466	De Entidades que agrupan Municipios				
467	De Consorcios				
468	De Entidades locales Menores				
47	De Empresas privadas				
48	De familias e instituciones sin fines de lucro				
49	Del exterior	776.224,00	776.224,00		
490	Del Fondo Social Europeo				
491	Del Fondo de Desarrollo Regional				
492	Del Fondo de Cohesión				
493	Del Fondo Europeo Agrícola de Garantía (FEAGA)				
494	Del Fondo Europeo Agrícola de Desarrollo Rural (FEADER)				
495	Del FEOGA-Orientación				
496	Del Fondo Europeo de la Pesca (FEP)				
497	Otras transferencias de la Unión Europea	776.224,00	776.224,00		
499	Otras tansferencias del exterior, excluyendo la Unión Europea				
5	INGRESOS PATRIMONIALES				
50	Intereses de títulos y valores				
500	Del Estado				
501	De Organismos Autónomos y agencias				
504	De sociedades mercantiles estatales, entidades públicas empresariales y otros organismos públicos				
505	De Comunidades Autónomas				
506	De Entidades locales				
507	De empresas privadas				
51	Intereses de anticipos y préstamos concedidos				

511	A Organismos Autónomos y agencias					
514	A sociedades mercantiles, entidades públicas empresariales y otros organismos públicos					
518	A familias e instituciones sin ánimo de lucro					
52	Intereses de depósitos					
53	Dividendos y participación beneficios					
531	De Organismos Autónomos y agencias					
534	De Sociedades mercantiles, entidades públicas empresariales y otros organismos públicos					
534.00	De sociedades y entidades dependientes de las entidades					
534.10	De sociedades y entidades no dependientes de las entidades					
537	De empresas privadas					
54	Rentas de bienes inmuebles					
541	Arrendamientos de fincas urbanas					
542	Arrendamientos de fincas rústicas					
544	Censos					
549	Otras rentas de bienes inmuebles					
55	Productos de concesiones y aprovechamientos especiales					
550	De concesiones administrativas con contraprestación periódica					
551	De concesiones administrativas con contraprestación no					
552	Derecho de superficie con contraprestación periódica					
553	Derecho de superficie con contraprestación no periódica					
554	Aprovechamientos agrícolas y forestales					
554.00	Producto de explotaciones forestales					
554.10	Fondo de mejora de montes					
555	Aprovechamientos especiales con contraprestación					
559	Otras concesiones y aprovechamientos					
59	Otros ingresos patrimoniales					
591	Beneficios por realización de inversiones financieras					
592	Ingresos por operaciones de intercambio financiero					
599	Otros ingresos patrimoniales					
<b>TOTAL INGRESOS CORRIENTES</b>		<b>776.224,00</b>	<b>906.124,00</b>	<b>129.900,00</b>	<b>129.900,00</b>	

(1) Estimación Previsiones definitivas al final ejercicio - Presupuesto actualizado, incluyendo las modificaciones ya tramitadas y/o previstas tramitar hasta final de ejercicio.

(2) Datos de ejecución acumulados a final del trimestre vencido

### F.1.1.3 MRR - Desglose de Ingresos de Capital y Financieros referidos solo a los fondos recibidos del MRR

Todos los ingresos recibidos de los fondos europeos MRR deben considerarse como transferencias recibidas de la entidad que realiza el pago y no deben incluirse en los conceptos 497 y 797

Unidad: euros

Desglose de los ingresos de operaciones de capital y financieras		Ejercicio Corriente				Ejercicios cerrados
		Previsiones iniciales Presupuesto 2024	Estimación Previsiones definitivas al final de ejercicio (1)	Derechos Reconocidos Netos (2)	Recaudación Líquida (2)	Recaudación Líquida (2)
6	ENAJENACIÓN DE INVERSIONES REALES					
60	De terrenos					
600	Venta de solares					
601	Venta de fincas rústicas					
602	Parcelas sobrantes de la vía pública					
603	Patrimonio público del suelo					
609	Otros terrenos					
61	De las demás inversiones reales					
611	De inversiones de carácter inmaterial					
612	De objetos valiosos					
619	De otras inversiones reales					
68	Reintegros por operaciones de capital					
680	De ejercicios cerrados					
7	TRANSFERENCIAS DE CAPITAL	3.782.242,00	3.928.083,31	10.100,00	10.100,00	
70	De la Administración General de la Entidad Local					
71	De Organismos Autónomos de la Entidad Local					
72	De la Administración del Estado	0,00	71.715,26	10.100,00	10.100,00	
720	De la Administración General del Estado	0,00	71.715,26	10.100,00	10.100,00	
721	De Organismos Autónomos y agencias estatales					
721.00	Del Servicio Público de Empleo Estatal					
721.90	De otros Organismos Autónomos y agencias					
722	De fundaciones estatales					
723	De sociedades mercantiles estatales, entidades públicas empresariales y otros organismos públicos					
723.00	De Loterías y Apuestas del Estado					

723.90	De otras sociedades mercantiles estatales, entidades públicas empresariales y otros organismos públicos					
73	De la Seguridad Social					
74	De entes públicos y sociedades mercantiles de la Entidad local					
740	De entes públicos					
741	De sociedades mercantiles					
75	De Comunidades Autónomas					
750	De la Administración General de las Comunidades Autónomas					
750.00	Subvenciones afectas a la amortización de préstamos y operaciones financieras					
750.02	Transferencias de capital en cumplimiento de convenios suscritos con la Comunidad Autónoma en materia de Servicios Sociales y					
750.30	Transferencias de capital en cumplimiento de convenios suscritos con la Comunidad Autónoma en materia de Educación					
750.50	Transferencias de capital en cumplimiento de convenios suscritos con la Comunidad Autónoma en materia de Empleo y Desarrollo					
750.60	Otras transferencias de capital en cumplimiento de convenios suscritos con la Comunidad Autónoma					
750.80	Otras transferencias de capital de la Administración General de la Comunidad Autónoma					
751	De Organismos Autónomos y agencias de las Comunidades					
752	De fundaciones de las Comunidades Autónomas					
753	De sociedades mercantiles, entidades públicas empresariales y otros organismos públicos dependientes de las Comunidades Autónomas					
76	De Entidades Locales					
761	De Diputaciones, Consejos o Cabildos					
762	De Ayuntamientos					
763	De Mancomunidades					
764	De Áreas Metropolitanas					
765	De Comarcas					
766	De otras Entidades que agrupen Municipios					
767	De Consorcios					
768	De Entidades locales Menores					
77	De empresas privadas					
78	De familias e instituciones sin fines de lucro					
79	Del exterior	3.782.242,00	3.856.368,05	0,00	0,00	
790	Del Fondo Social Europeo					
791	Del Fondo de Desarrollo Regional					
792	Del Fondo de Cohesión					
793	Del Fondo Europeo Agrícola de Garantía (FEAGA)					

794	Del Fondo Europeo Agrícola de Desarrollo Rural (FEADER)				
795	Del FEOGA-Orientación				
796	Del Fondo Europeo de la Pesca (FEP)				
797	Otras transferencias de la Unión Europea	3.782.242,00	3.856.368,05	0,00	0,00
799	Otras transferencias del exterior, excluyendo la Unión Europea				
8	ACTIVOS FINANCIEROS				
80	Enajenación de deuda del sector público				
800	Enajenación de deuda del sector público a corto plazo				
800.00	Del Estado				
800.10	De Comunidades Autónomas				
800.20	De Entidades locales				
801	Enajenación de deuda del sector público a largo plazo				
801.00	Del Estado				
801.10	De Comunidades Autónomas				
801.20	De Entidades locales				
81	Enajenación de obligaciones y bonos fuera del sector público				
810	Enajenación de obligaciones y bonos fuera del sector público a corto				
811	Enajenación de obligaciones y bonos fuera del sector público a largo				
82	Reintegro de préstamos y anticipos concedidos al sector público				
820	Reintegro de préstamos y anticipos concedidos al sector público a				
820.00	Del Estado				
820.10	De Comunidades Autónomas				
820.20	De Entidades locales				
821	Reintegro de préstamos y anticipos concedidos al sector público a				
821.00	Del Estado				
821.10	De Comunidades Autónomas				
821.20	De Entidades locales				
83	Reintegros de préstamos de fuera del sector público				
830	Reintegros de préstamos de fuera del sector público a corto plazo				
831	Reintegros de préstamos de fuera del sector público a largo plazo				
84	Devolución de depósitos y fianzas constituidos				
840	Devolución de depósitos				
841	Devolución de fianzas				
85	Enajenación de acciones y participaciones del sector público				
86	Enajenación de acciones y participaciones fuera del sector público				
87	Remanente de tesorería				
870	Remanente de tesorería				
870.00	Para gastos generales				
870.10	Para gastos con financiación afectada				
9	PASIVOS FINANCIEROS				

90	Emisión de Deuda Pública en euros				
900	Emisión de Deuda Pública en euros a corto plazo				
901	Emisión de Deuda Pública en euros a largo plazo				
91	Préstamos recibidos en euros				
910	Préstamos recibidos a corto plazo de entes del sector público				
911	Préstamos recibidos a largo plazo de entes del sector público				
912	Préstamos recibidos a corto plazo de entes de fuera del sector				
913	Préstamos recibidos a largo plazo de entes de fuera del sector público				
92	Emisión de Deuda Pública en moneda distinta del euro				
920	Emisión de Deuda Pública en moneda distinta del euro a corto plazo				
921	Emisión de Deuda Pública en moneda distinta del euro a largo plazo				
93	Préstamos recibidos en moneda distinta del euro				
930	Préstamos recibidos en moneda distinta del euro a corto plazo				
931	Préstamos recibidos en moneda distinta del euro a largo plazo				
94	Depósitos y fianzas recibidos				
940	Depósitos recibidos				
941	Fianzas recibidas				
	<b>Total Ingresos de Capital y Financieros</b>	3.782.242,00	3.928.083,31	10.100,00	10.100,00

**(1) Estimación Previsiones definitivas al final ejercicio - Presupuesto actualizado, incluyendo las modificaciones ya tramitadas y/o previstas tramitar hasta final de ejercicio.**

**(2) Datos de ejecución acumulados a final del trimestre vencido**

### F.1.1.4 MRR - Desglose de Gastos Corrientes referidos solo a los fondos recibidos del MRR

Se consignarán los gastos relativos a ingresos recibidos por la UE por los Fondos del Mecanismo de Recuperación y Resiliencia

Unidad: euros

Desglose de los gastos corrientes		Ejercicio Corriente				Ejercicios
		Créditos iniciales Presupuesto 2024	Estimación Créditos definitivos al final de ejercicio (1)	Obligaciones Reconocidas Netas (2)	Pagos Líquidos (2)	Pagos Líquidos (2)
1	GASTOS DE PERSONAL					
10	Órganos de gobierno y personal directivo					
100	Retribuciones básicas y otras remuneraciones de los miembros de los órganos de gobierno					
100.00	Retribuciones básicas					
100.01	Otras remuneraciones					
101	Retribuciones básicas y otras remuneraciones del personal directivo					
101.00	Retribuciones básicas					
101.01	Otras remuneraciones					
107	Contribuciones a planes y fondos de pensiones					
107.00	De los miembros de los órganos de gobierno					
107.01	Del personal directivo					
11	Personal eventual					
110	Retribuciones básicas y otras remuneraciones de personal eventual					
110.00	Retribuciones básicas					
110.01	Retribuciones complementarias					
110.02	Otras remuneraciones					
117	Contribuciones a planes y fondos de pensiones					
12	Personal Funcionario					
120	Retribuciones básicas					
120.00	Sueldos del Grupo A1					
120.01	Sueldos del Grupo A2					
120.02	Sueldos del Grupo B					
120.03	Sueldos del Grupo C1					
120.04	Sueldos del Grupo C2					

120.05	Sueldos del Grupo E				
120.06	Trienios				
120.09	Otras retribuciones básicas				
121	Otras retribuciones básicas				
121.00	Complemento de destino				
121.01	Complemento específico				
121.03	Otros complementos				
122	Retribuciones en especie				
124	Retribuciones de funcionarios en prácticas				
124.00	Sueldos del Grupo A1				
124.01	Sueldos del Grupo A2				
124.02	Sueldos del Grupo B				
124.03	Sueldos del Grupo C1				
124.04	Sueldos del Grupo C2				
124.05	Sueldos del Grupo E				
124.06	Trienios				
124.09	Otras retribuciones básicas				
127	Contribuciones a planes y fondos de pensiones				
13	Personal Laboral				
130	Laboral Fijo				
130.00	Retribuciones básicas				
130.01	Horas extraordinarias				
130.02	Otras remuneraciones				
131	Laboral temporal				
132	Retribuciones en especie				
137	Contribuciones a planes y fondos de pensiones				
14	Otro personal				
143	Otro personal				
147	Contribuciones a planes y fondos de pensiones				
15	Incentivos al rendimiento				
150	Productividad				
151	Gratificaciones				
152	Otros incentivos al rendimiento				
153	Complemento de dedicación especial				
16	Cuotas, prestaciones y gastos sociales a cargo del empleador				
160	Cuotas sociales				
160.00	Seguridad Social				



160.08	Asistencia médico-farmacéutica				
160.09	Otras cuotas				
161	Prestaciones sociales				
161.03	Pensiones excepcionales				
161.04	Indemnizaciones al personal laboral por jubilaciones anticipadas				
161.05	Pensiones a cargo de la Entidad local				
161.07	Asistencia médico-farmacéutica a pensionistas				
162	Gastos sociales del personal				
162.00	Formación y perfeccionamiento del personal				
162.01	Economatos y comedores				
162.02	Transporte de personal				
162.04	Acción social				
162.05	Seguros				
162.09	Otros gastos sociales				
164	Complemento familiar				
2	GASTOS EN BIENES CORRIENTES Y SERVICIOS	812.592,00	1.673.282,48	41.905,89	41.905,89
20	Arrendamientos y cánones				
200	Arrendamientos de terrenos y bienes naturales				
202	Arrendamientos de edificios y otras construcciones				
203	Arrendamientos de maquinaria, instalaciones y utillaje				
204	Arrendamientos de material de transporte				
205	Arrendamientos de mobiliario y enseres				
206	Arrendamientos de equipos para procesos de información				
208	Arrendamientos de otro inmovilizado material				
209	Cánones				
21	Reparaciones, mantenimiento y conservación				
210	Infraestructuras y bienes naturales				
212	Edificios y otras construcciones				
213	Maquinaria, instalaciones técnicas y utillaje				
214	Elementos de transporte				
215	Mobiliario				
216	Equipos para procesos de información				
219	Otro inmovilizado material				
22	Material, suministros y otros	804.092,00	1.663.896,48	41.790,23	41.790,23
220	Material de oficina				
220.00	Ordinario no inventariable				
220.01	Prensa, revistas, libros y otras publicaciones				

220.02	Material informático no inventariable					
221	Suministros					
221.00	Energía eléctrica					
221.01	Agua					
221.02	Gas					
221.03	Combustibles y carburantes					
221.04	Vestuario					
221.05	Productos alimenticios					
221.06	Productos farmacéuticos y material sanitario					
221.10	Productos de limpieza y aseo					
221.11	Suministros de repuestos de maquinaria, utillaje y elementos de transporte					
221.12	Suministros de material electrónico, eléctrico y de telecomunicaciones					
221.13	Manutención de animales					
221.99	Otros suministros					
222	Comunicaciones					
222.00	Servicios de Telecomunicaciones					
222.01	Postales					
222.02	Telegráficas					
222.03	Informáticas					
222.99	Otros gastos en comunicaciones					
223	Transportes					
224	Primas de seguros					
225	Tributos					
225.00	Tributos estatales					
225.01	Tributos de las Comunidades Autónomas					
225.02	Tributos de las Entidades locales					
226	Gastos diversos	147.343,00	246.847,00			
226.01	Atenciones protocolarias y representativas					
226.02	Publicidad y propaganda					
226.03	Publicación en Diarios Oficiales					
226.04	Jurídicos, contenciosos					
226.06	Reuniones, conferencias y cursos					
226.07	Oposiciones y pruebas selectivas					
226.09	Actividades culturales y deportivas					
226.99	Otros gastos diversos	147.343,00	246.847,00			
227	Trabajos realizados por otras empresas y profesionales	656.749,00	1.417.049,48	41.790,23	41.790,23	
227.00	Limpieza y aseo					

227.01	Seguridad				
227.02	Valoraciones y peritajes				
227.04	Custodia, depósito y almacenaje				
227.05	Procesos electorales				
227.06	Estudios y trabajos técnicos				
227.08	Servicios de recaudación a favor de la entidad				
227.99	Otros trabajos realizados por otras empresas y profesionales	656.749,00	1.417.049,48	41.790,23	41.790,23
23	Indemnizaciones por razón del servicio	8.500,00	9.386,00	115,66	115,66
230	Dietas	500,00	1.186,00	82,07	82,07
230.00	De los miembros de los órganos de gobierno				
230.10	Del personal directivo				
230.20	Del personal no directivo	500,00	1.186,00	82,07	82,07
231	Locomoción	8.000,00	8.200,00	33,59	33,59
231.00	De los miembros de los órganos de gobierno				
231.10	Del personal directivo				
231.20	Del personal no directivo	8.000,00	8.200,00	33,59	33,59
233	Otras indemnizaciones				
24	Gastos de publicaciones				
240	Gastos de edición y distribución				
25	Trabajos realizados por administraciones públicas y otras entidades públicas				
26	Trabajos realizados por Instituciones sin fines de lucro				
3	GASTOS FINANCIEROS				
30	De Deuda Pública en euros				
300	Intereses				
301	Gastos de emisión, modificación y cancelación				
309	Otros gastos financieros de Deuda Pública				
31	De préstamos y otras operaciones financieras en euros				
310	Intereses				
311	Gastos de formalización, modificación y cancelación				
319	Otros gastos financieros de préstamos y otras operaciones financieras en euros				
32	De Deuda Pública en moneda distinta del euro				
320	Intereses				
321	Gastos de emisión, modificación y cancelación				
322	Diferencias de cambio				
329	Otros gastos financieros de Deuda Pública en moneda distinta del euro				
33	De préstamos y otras operaciones financieras en moneda distinta del euro				
330	Intereses				

331	Gastos de formalización, modificación y cancelación					
332	Diferencias de cambio					
339	Otros gastos financieros de préstamos y otras operaciones financieras en moneda distinta del euro					
34	De depósitos, fianzas y otros					
340	Intereses de depósitos					
341	Intereses de fianzas					
35	Intereses de demora y otros gastos financieros					
352	Intereses de demora					
353	Operaciones de intercambio financiero					
357	Ejecución de avales					
358	Intereses por operaciones de arrendamiento financiero (leasing)					
359	Otros gastos financieros					
4	TRANSFERENCIAS CORRIENTES					
40	A la Administración General de la Entidad Local					
41	A Organismos Autónomos de la Entidad Local					
42	A la Administración del Estado					
420	A la Administración General del Estado					
421	A Organismos Autónomos y agencias del Estado					
421.00	Al Servicio Público de Empleo Estatal					
421.10	A otros organismos autónomos					
422	A Fundaciones estatales					
423	A sociedades mercantiles estatales, entidades públicas empresariales y otros organismos públicos					
423.00	Subvenciones para fomento del empleo					
423.10	Subvenciones para bonificación de intereses y primas de seguros					
423.20	Subvenciones para reducir el precio a pagar por los consumidores					
423.90	Otras subvenciones a sociedades mercantiles estatales, entidades públicas empresariales y otros organismos públicos					
43	A la Seguridad Social					
44	A entes públicos y sociedades mercantiles de la Entidad Local					
440	Subvenciones para fomento del empleo					
441	Subvenciones para bonificación de intereses y primas de seguros					
442	Subvenciones para reducir el precio a pagar por los consumidores					
449	Otras subvenciones a entes públicos y sociedades mercantiles de la Entidad Local					
45	A Comunidades Autónomas					

450	A la Administración General de las Comunidades Autónomas					
451	A Organismos Autónomos y agencias de las Comunidades Autónomas					
452	A fundaciones de las Comunidades Autónomas					
453	A sociedades mercantiles, entidades públicas empresariales y otros organismos públicos dependientes de las Comunidades Autónomas					
453.00	Subvenciones para fomento del empleo					
453.10	Subvenciones para bonificación de intereses y primas de seguros					
453.20	Subvenciones para reducir el precio a pagar por los consumidores					
453.90	Otras subvenciones a sociedades mercantiles, entidades públicas empresariales y otros organismos públicos dependientes de las Comunidades Autónomas					
46	A Entidades Locales					
461	A Diputaciones, Consejos o Cabildos insulares					
462	A Ayuntamientos					
463	A Mancomunidades					
464	A Áreas Metropolitanas					
465	A Comarcas					
466	A otras Entidades que agrupen municipios					
467	A Consorcios					
468	A Entidades Locales Menores					
47	A Empresas privadas					
470	Subvenciones para fomento del empleo					
471	Subvenciones para bonificación de intereses y primas de seguros					
472	Subvenciones para reducir el precio a pagar por los consumidores					
479	Otras subvenciones a Empresas privadas					
48	A Familias e Instituciones sin fines de lucro					
49	Al exterior					
5	FONDO DE CONTINGENCIA Y OTROS IMPREVISTOS					
50	Dotación al Fondo de Contingencia de ejecución presupuestaria					
500	Fondo de Contingencia Art. 31 de la Ley Organica 2/2012, de Estabilidad Presupuestaria y Sostenibilidad Financiera					
501	Otros imprevistos					
	<b>Total Gastos Corrientes</b>	812.592,00	1.673.282,48	41.905,89	41.905,89	

(1) Estimación Creditos definitivos al final ejercicio - Presupuesto actualizado, incluyendo las modificaciones ya tramitadas y/o previstas tramitar hasta final de ejercicio.

(2) Datos de ejecución acumulados a final del trimestre vencido

### F.1.1.5 MRR - Desglose de Operaciones de Capital y Financieras, solo fondos recibidos del MRR

Se consignarán los gastos relativos a ingresos recibidos por la UE por los Fondos del Mecanismo de Recuperación y Resiliencia

Unidad: euros

Desglose de los gastos de operaciones de capital y financieras		Ejercicio Corriente				Ejercicios cerrados
		Créditos iniciales Presupuesto 2024	Estimación Créditos definitivos al final de ejercicio (1)	Obligaciones Reconocidas Netas (2)	Pagos Líquidos (2)	Pagos Líquidos (2)
6	INVERSIONES REALES	4.769.909,00	8.691.916,66	18.135,43	18.135,43	
60	Inversión nueva en infraestructuras y bienes destinados al uso general					
600	Inversiones en terrenos					
609	Otras inversiones nuevas en infraestructuras y bienes destinados al uso general					
61	Inversiones de reposición de infraestructuras y bienes destinados al uso general	840.756,00	1.688.717,43	67,27	67,27	
610	Inversiones en terrenos					
619	Otras inversiones de reposición en infraestructuras y bienes destinados al uso general	840.756,00	1.688.717,43	67,27	67,27	
62	Inversión nueva asociada al funcionamiento operativo de los servicios	723.022,00	1.007.423,71			
621	Terrenos y bienes naturales					
622	Edificios y otras construcciones					
623	Maquinaria, instalaciones técnicas y utillaje	290.179,00	509.607,71			
624	Elementos de transporte	209.330,00	209.330,00			
625	Mobiliario	60.000,00	99.973,00			
626	Equipos para procesos de información	163.513,00	188.513,00			
627	Proyectos complejos					
629	Otras inversiones nuevas asociadas al funcionamiento operativo de los servicios					
63	Inversión de reposición asociada al funcionamiento operativo de los servicios	1.863.725,00	3.439.697,52			
631	Terrenos y bienes naturales	316.025,00	541.717,00			
632	Edificios y otras construcciones	1.547.700,00	2.897.980,52			
633	Maquinaria, instalaciones técnicas y utillaje					
634	Elementos de transporte					
635	Mobiliario					
636	Equipos para procesos de información					
637	Proyectos complejos					

639	Otras inversiones de reposición asociadas al funcionamiento operativo de los servicios					
64	Gastos en inversiones de carácter inmaterial	632.714,00	938.964,00			
640	Gastos en inversiones de carácter inmaterial	157.300,00	314.600,00			
641	Gastos en aplicaciones informáticas	475.414,00	624.364,00			
648	Cuotas netas de intereses por operaciones de arrendamiento financiero (leasing)					
65	Inversiones gestionadas para otros entes públicos	709.692,00	1.617.114,00	18.068,16	18.068,16	
650	Gastos en inversiones gestionadas para otros entes públicos	709.692,00	1.617.114,00	18.068,16	18.068,16	
68	Gastos en inversiones de bienes patrimoniales					
681	Terrenos y bienes naturales					
682	Edificios y otras construcciones					
689	Otros gastos en inversiones de bienes patrimoniales					
69	Inversiones en bienes comunales					
690	Terrenos y bienes naturales					
692	Inversión en infraestructuras					
7	TRANSFERENCIAS DE CAPITAL					
70	A la Administración General de la Entidad Local					
71	A Organismos Autónomos de la Entidad Local					
72	A la Administración del Estado					
720	A la Administración General del Estado					
721	A Organismos Autónomos y agencias					
721.00	Al Servicio Público de Empleo Estatal					
721.09	A otros organismos autónomos					
722	A fundaciones estatales					
723	A sociedades mercantiles estatales, entidades públicas empresariales y otros organismos públicos					
73	A la Seguridad Social					
74	A entes públicos y sociedades mercantiles de la Entidad local					
75	A Comunidades Autónomas					
750	A la Administración General de las Comunidades Autónomas					
751	A Organismos Autónomos y agencias de las Comunidades Autónomas					
752	A fundaciones de las Comunidades Autónomas					
753	A sociedades mercantiles, entidades públicas empresariales y otros organismos públicos dependientes de las Comunidades Autónomas					
76	A Entidades Locales					
761	A Diputaciones, Consejos o Cabildos					
762	A Ayuntamientos					
763	A Mancomunidades					
764	A Áreas Metropolitanas					
765	A Comarcas					

766	A Entidades que agrupen Municipios					
767	A Consorcios					
768	A Entidades Locales Menores					
77	A empresas privadas					
78	A familias e instituciones sin fines de lucro					
79	Al exterior					
8	<b>ACTIVOS FINANCIEROS</b>					
80	<b>Adquisición de deuda del sector público</b>					
800	<b>Adquisición de deuda del sector público a corto plazo</b>					
800.00	Al Estado					
800.10	A Comunidades Autónomas					
800.20	A Entidades locales					
800.90	A otros subsectores					
801	<b>Adquisición de deuda del sector público a largo plazo</b>					
801.00	Al Estado					
801.10	A Comunidades Autónomas					
801.20	A Entidades locales					
801.90	A otros subsectores					
81	<b>Adquisición de Obligaciones y Bonos fuera del sector público</b>					
810	Adquisición de obligaciones y bonos fuera del sector público a corto plazo. Desarrollo por sectores					
811	Adquisición de obligaciones y bonos fuera del sector público a largo plazo. Desarrollo por sectores					
82	<b>Concesión préstamos al sector público</b>					
820	<b>Préstamos a corto plazo</b>					
820.00	Al Estado					
820.10	A Comunidades Autónomas					
820.20	A Entidades locales					
820.90	A otros subsectores					
821	<b>Préstamos a largo plazo</b>					
821.00	Al Estado					
821.10	A Comunidades Autónomas					
821.20	A Entidades locales					
821.90	A otros subsectores					
83	<b>Concesión de préstamos fuera del sector público</b>					
830	Préstamos a corto plazo. Desarrollo por sectores					
831	Préstamos a largo plazo. Desarrollo por sectores					
84	<b>Constitución de depósitos y fianzas</b>					
840	<b>Depósitos</b>					
840.00	A corto plazo					



840.10	A largo plazo				
841	Fianzas				
841.00	A corto plazo				
841.10	A largo plazo				
85	Adquisición de acciones y participaciones del sector público				
850	Adquisición de acciones y participaciones del sector público				
850.10	Adquisición de acciones y participaciones para compensar pérdidas				
850.20	Adquisición de acciones y participaciones para financiar inversiones no rentables				
850.90	Resto de adquisiciones de acciones dentro del sector público				
86	Adquisición de acciones y participaciones fuera del sector público				
860	Adquisición de acciones y participaciones fuera del sector público				
860.10	De empresas nacionales				
860.20	De empresas de la Unión Europea				
860.90	De otras empresas				
87	Aportaciones patrimoniales				
870	Aportaciones a fundaciones				
871	Aportaciones a consorcios				
872	Aportaciones a otros entes				
872.10	Aportaciones para compensar pérdidas				
872.20	Aportaciones para financiar inversiones no rentables				
872.90	Resto de aportaciones				
9	PASIVOS FINANCIEROS				
90	Amortización de Deuda Pública en euros				
900	Amortización de Deuda Pública en euros a corto plazo				
901	Amortización de Deuda Pública en euros a largo plazo				
91	Amortización de préstamos y de operaciones en euros				
910	Amortización de préstamos a corto plazo de entes del sector público				
911	Amortización de préstamos a largo plazo de entes del sector público				
912	Amortización de préstamos a corto plazo de entes de fuera del sector Público				
913	Amortización de préstamos a largo plazo de entes de fuera del sector público				
92	Amortización de Deuda Pública en moneda distinta del euro				
920	Amortización de Deuda Pública en moneda distinta del euro a corto plazo				
921	Amortización de Deuda Pública en moneda distinta del euro a largo plazo				
93	Amortización de préstamos en moneda distinta del euro				
930	Amortización de préstamos en moneda distinta del euro a corto plazo				
931	Amortización de préstamos en moneda distinta del euro a largo plazo				
94	Devolución de depósitos y fianzas				
940	Devolución de depósitos				
941	Devolución de fianzas				

Total Gastos de Capital y Financieros	4.769.909,00	8.691.916,66	18.135,43	18.135,43
---------------------------------------	--------------	--------------	-----------	-----------

(1) Estimación Creditos definitivos al final ejercicio - Presupuesto actualizado, incluyendo las modificaciones ya tramitadas y/o previstas tramitar hasta final de ejercicio.

(2) Datos de ejecución acumulados a final del trimestre vencido

## Anexo IB16 - Fondos de la Unión Europea recibidos por CCLL. Detalle de cuestionarios F.1.1.2/F.1.1.3

(*) FINANCIACIÓN EUROPEA CORRESPONDIENTE A LOS MARCOS 2014-2020 Y 2021-2027	DERECHOS RECONOCIDOS AL FINAL TRIMESTRE (F.1.1.2 / F.1.1.3) (1)	RECAUDACIÓN AL FINAL TRIMESTRE: CORRIENTE +CERRADOS (F.1.1.2 / F.1.1.3)(2)	OBLIGACIONES RECONOCIDAS AL FINAL DEL TRIMESTRE(3)	PAGOS AL FINAL DEL TRIMESTRE: CORRIENTE+CERRADOS(4)	GASTO CERTIFICADO E INGRESOS ASOCIADOS		
					GASTO CERTIFICADO EN EL EJERCICIO AL FINAL DEL TRIMESTRE(5)	INGRESO A RECIBIR DE LA UE NETOS DE CERTIFICACIONES NEGATIVAS (6)	INGRESOS RECIBIDOS EN EL EJERCICIO (CAJA) AL FINAL DEL TRIMESTRE(7)
Marco 2014-2020 (*)							
FONDO SOCIAL EUROPEO (490 + 790), sin REACT-EU							
FONDO EUROPEO DE DESARROLLO REGIONAL (491 + 791), sin							
FONDO DE COHESIÓN (492 + 792)							
FEAGA (493 + 793)							
FEADER (494 + 794)							
FONDO EUROPEO DE LA PESCA (496 + 796)							
OTRAS SUBVENCIONES, sin REACT-EU (495,497,795,797)							
FONDO SOCIAL EUROPEO (490 + 790), REACT-EU							
FONDO EUROPEO DE DESARROLLO REGIONAL (491 + 791),REACT-							
OTRAS SUBVENCIONES (495,497,795,797),REACT-EU							
<b>TOTAL Marco 2014-2020</b>							
Marco 2021-2027(*)							
FONDO SOCIAL EUROPEO (490 + 790), sin REACT-EU							
FONDO EUROPEO DE DESARROLLO REGIONAL (491 + 791), sin							
FONDO DE COHESIÓN (492 +792)							
FEAGA (493 + 793)							
FEADER (494 + 794)							
FONDO EUROPEO DE LA PESCA (496 + 796)							
OTRAS SUBVENCIONES, sin REACT-EU (495,497,795,797)							
FONDO SOCIAL EUROPEO (490 + 790), REACT-EU							
FONDO EUROPEO DE DESARROLLO REGIONAL (491 + 791),REACT-							
OTRAS SUBVENCIONES (495,497,795,797),REACT-EU							
<b>TOTAL Marco 2021-2027</b>							
MRR	140.000,00	140.000,00	60.041,32	60.041,32			

(\*) La financiación europea correspondiente a cada uno de los marcos 2014-2020 y 2021-2027 se presentará de forma separada por la distinta denominación que han recibido los

(1) Se indicará la cuantía de los derechos reconocidos netos al final del trimestre detallados por los fondos de los formularios F.1.1.2 y F.1.1.3

- (2) Aparecerá la recaudación líquida del ejercicio corriente y cerrados al final del trimestre y detallada por fondos de los formularios F.1.1.2 y F.1.1.3**
- (3) Se incluirán las obligaciones reconocidas al final del trimestre de referencia vinculadas con los fondos de UE en la medida de que sean susceptibles de declaración para su**
- (4) Se incluirán el total de pagos al final del trimestre de referencia vinculados con fondos de la UE en la medida que sean susceptibles de declaración para su certificación**
- (5) Deberá incluirse el gasto certificado al final del trimestre y remitido a la Unidad Administradora correspondiente**
- (6) Deberán figurar los ingresos netos que se van a recibir del Presupuesto comunitario y se correspondan al importe de la cofinanciación de la Unión Europea del gasto certificado que aparece en la columna (5).**
- (7) Figurarán las cantidades ingresadas al final del trimestre de referencia, según el criterio de caja de la Corporación Local, teniendo en cuenta los gastos certificados en el periodo**