

EXPOSICIÓN FOTOGRÁFICA MONTAÑA PALENTINA



Espigüete. Lluvia




CENTRO CULTURAL PROVINCIAL – JUAN PIXELECTA

30 Septiembre – 24 Octubre 2025




Peña Redonda. Tríptico 3 estaciones



Peñalabra. Tres luces



Sinclinal de la Verdiana. Amarillo




Curavacas. Castillo de Aquilar / Peña del Fraile. Aviñante de la Peña



Tremaya

EXPOSICIÓN FOTOGRÁFICA MONTAÑA PALENTINA



Santa Lucía



Río Pisuegra



Río Carrión



Río Rubagón



Río Camesa: Otoño



Valle Pineda/ Pozo Fuentes Carrionas



Pozo Lomas

EXPOSICIÓN FOTOGRÁFICA MONTAÑA PALENTINA



Agujas de Cardaño




Fuente Cobre



Senda Los Rojos



Alto Miranda



Lagos del Ves



Rivero Pintado



Tejada de Tosande. Zigzag

EXPOSICIÓN FOTOGRÁFICA MONTAÑA PALENTINA




Roblón de Herreruela



Río Camesa: Puento Rojadillo



Camporredondo. Reflejos y Nieblas




Brañosera. Pozo Merino



Mazobre



Castros Negros



Alba de los Cardaños. Desde el mirador

EXPOSICIÓN FOTOGRÁFICA MONTAÑA PALENTINA

MONTAÑA Palentina
exposición fotográfica de Juan Pixelecta

Veintiocho fotografías que hacen un repaso por las maravillas más destacadas del Parque Natural Montaña Palentina, que cumple 25 años, ofreciendo una mirada única sobre los paisajes más emblemáticos.

Cada imagen muestra no solo la imponente belleza de sus picos y valles, sino también la delicadeza de sus lagos glaciares, la riqueza de su flora y la fascinante vida de sus habitantes.

A través de su objetivo, el autor capta la diversidad de relieves, la riqueza de los ecosistemas y la belleza cambiante de la Montaña Palentina según las estaciones y la luz del día.

Es una invitación a un viaje fotográfico por la Montaña Palentina, que revela la biodiversidad y la singularidad de un paisaje que es imprescindible conocer y proteger.

30 Septiembre-24 Octubre 2025
CENTRO CULTURAL PROVINCIAL

Centro Cultural Provincial
Diputación de Palencia
Plaza de Los Juzgados, s/n - 34001 Palencia

HORARIO:
De lunes a sábado de 11:00-14:00 y 17:00-21:00 h.
Domingos y festivos de 11:00-14:00 h.

25 años de desarrollo sostenible

parque natural
Montaña Palentina

25 años de desarrollo sostenible

parque natural
Montaña Palentina

Financiado por la Unión Europea NextGenerationEU

GOBIERNO DE ESPAÑA MINISTERIO DE INDUSTRIA Y TURISMO

Plan de Recuperación, Transformación y Resiliencia

Junta de Castilla y León Consejería de Cultura, Turismo y Deporte

Diputación DE PALENCIA