



## Ejecuciones trimestrales de las Entidades Locales. Trimestre 1 - Ejercicio 2020

Entidad Local:   (9015) v.1.0.23-  
10.34.251.75













### Formularios disponibles

#### Datos presupuesto actualizado y ejecución

F.1.1.1 Resumen Clasificación Económica		
F.1.1.2 Desglose de Ingresos corrientes		
F.1.1.3 Desglose de Ingresos de capital y financieros		
F.1.1.4 Desglose de Gastos corrientes		
F.1.1.5 Desglose de Operaciones de capital y financieras		
F.1.1.8 Remanente de Tesorería		
F.1.1.9 Calendario y Presupuesto Tesorería		
F.1.1.12 Dotación de plantillas y retribuciones		
F.1.1.13 Deuda viva y vencimiento mensual previsto en próximo trimestre		<input type="checkbox"/>
F.1.1.14 Perfil de vencimiento de la deuda en los próximos 10 años		<input type="checkbox"/>
F.1.1.16 Pasivos Contingentes		<input checked="" type="checkbox"/>
F.1.1.17 Beneficios fiscales y su impacto en la recaudación		
F.1.1.18 Préstamos morosos		<input checked="" type="checkbox"/>

#### Anexos información (formularios requeridos por la IGAE)

F.1.1.B1 Ajustes Informe de Evaluación para relacionar Ingresos/Gastos con normas SEC		
F.1.1.B2.1 Detalle de las inversiones financieramente sostenibles (DA 6 LO 2/2012 y DA 16ª TRLRHL)		
Anexo IA1 Intereses y rendimientos devengados en el ejercicio (gastos)		<input type="checkbox"/>

		
Anexo IA4 Avaluos de la Entidad		<input checked="" type="checkbox"/>
Anexo IA5 Flujos internos		<input type="checkbox"/>
Anexo IB1 Ventas de acciones y participaciones		<input checked="" type="checkbox"/>
Anexo IB3 Adquisición de acciones y participaciones		<input checked="" type="checkbox"/>
Anexo IB4 Operaciones atípicas		<input checked="" type="checkbox"/>
Anexo IB5 Movimientos cuenta "Acreedores por operaciones devengadas"		<input type="checkbox"/>
Anexo IB9 Movimientos de la cuenta "Acreedores por devolución de ingresos"		<input type="checkbox"/>
Anexo IB10 Intereses y rendimientos devengados (ingresos)		<input type="checkbox"/>
Anexo IB12 Detalle de gastos financiados con fondos de la UE o de otras AAPP		<input type="checkbox"/>
<b>Gastos derivados de la gestión del COVID-19</b>		
Efectos en Gastos e Ingresos		
Aplicación del artículo 3 del RDL 8/2020		

Observaciones de la Intervención a la información que se comunica:

VOLVER



## Ejecuciones trimestrales de las Entidades Locales. Trimestre 1 - Ejercicio 2020

Entidad Local: **07-34-000-DD-000** **Diputación Prov. de Palencia** (9015) v.1.0.23-

10.34.251.75

### ANEXO IA1. INTERESES Y RENDIMIENTOS DEVENGADOS EN EL TRIMESTRE (GASTOS)

Importes en euros.

	OBLIGACIONES RECONOCIDAS NETAS	INTERESES DEVENGADOS
1. Intereses de deuda pública (conceptos 300 y 320)	0,00	0,00
2. Intereses de préstamos y otras operaciones financieras (conceptos 310 y 330)	22.939,79	22.939,79
3. Intereses de depósitos, fianzas (conceptos 340 y 341)	0,00	0,00
4a. Otros intereses (conceptos 352, 358)	0,00	0,00
4b. Ejecución de avales (concepto 357)	0,00	0,00
4. Otros intereses (conceptos 352, 357, 358)	0,00	0,00
5. Operaciones de intercambio financiero (concepto 353)	0,00	0,00
6. Gastos de formalización, emisión, modificación y cancelación (conceptos 301, 311, 321, 331)	0,00	
7. Diferencias de cambio (conceptos 322 y 332)	0,00	
8. Otros gastos financieros (conceptos 309, 319, 329, 339 y 359)	34,89	
<b>TOTAL</b>	<b>22.974,68</b>	<b>22.939,79</b>

En la columna Obligaciones reconocidas netas se recoge el importe que figure en la columna OBLIGACIONES RECONOCIDAS NETAS incluyendo en cada apartado los conceptos indicados.

En la columna de Intereses devengados se consignará para los apartados 1 a 5 el importe que figure en la columna OBLIGACIONES RECONOCIDAS NETAS más los "intereses diferidos" (intereses devengados y no vencidos) y menos los "intereses anticipados" (intereses contabilizados en el ejercicio y que corresponden, por aplicación del principio de devengo, al ejercicio siguiente). El resto de apartados 6 a 8 no se consignará.

En la primera columna (obligaciones reconocidas) los gastos por intereses se consignarán en las casillas números del 1 al 5, sin incluir los gastos de formalización de deudas que puedan darse en las diferentes operaciones financieras y que serán consignados íntegramente en la casilla número 6; ni tampoco las diferencias de cambio que puedan tener lugar en las operaciones de deuda del exterior a largo plazo y de créditos del exterior, las cuales deberán registrarse íntegramente en la casilla número 7.

VOLVER

IMPRIMIR



## Ejecuciones trimestrales de las Entidades Locales. Trimestre 1 - Ejercicio 2020

Entidad Local: **07-34-000-DD-000** **Diputación Prov. de Palencia** (9015) v.1.0.23-

10.34.251.75

### ANEXO IA5. FLUJOS INTERNOS Obligaciones Reconocidas por la Entidad Local a favor de unidades del sector público

Importes en euros.

ENTIDADES RECEPTORAS	NIF	CAPITULO 1	CAPITULO 2	CAPITULO 4	CAPITULO 6	CAPITULO 7	CAPITULO 8
AYUNTAMIENTO DE AGUILAR DE CAMPOO	P3400400B	0,00	65,81	9.617,76	0,00	0,00	0,00
AYUNTAMIENTO DE CERVERA DE PISUERGA	P3405700J	0,00	87,80	3.765,05	0,00	0,00	0,00
AYUNTAMIENTO DE CEVICO DE LA TORRE	P3405800H	0,00	250,01	0,00	0,00	4.843,35	0,00
AYUNTAMIENTO DE FROMISTA	P3407400E	0,00	0,00	5.730,31	0,00	0,00	0,00
AYUNTAMIENTO DE GUARDO	P3408000B	0,00	0,00	4.274,36	0,00	0,00	0,00
AYUNTAMIENTO DE HERRERA DE PISUERGA	P3408300F	0,00	0,00	5.389,19	0,00	0,00	0,00
AYUNTAMIENTO DE HUSILLOS	P3408800E	0,00	0,00	150,00	0,00	0,00	0,00
AYUNTAMIENTO DE MADRID	P2807900B	0,00	2,15	0,00	0,00	0,00	0,00
AYUNTAMIENTO DE PALENCIA	P3412000F	0,00	12.426,25	0,00	0,00	0,00	0,00
AYUNTAMIENTO DE PAREDES DE NAVA	P3412300J	0,00	0,00	3.822,14	0,00	0,00	0,00
AYUNTAMIENTO DE REQUENA DE CAMPOS	P3414900E	0,00	0,00	0,00	0,00	0,00	6.000,00
AYUNTAMIENTO DE AMPUDIA	P3401000I	0,00	0,00	3.936,34	0,00	0,00	0,00
AYUNTAMIENTO DE SALDANA	P3415700H	0,00	79,91	5.606,35	0,00	1.319,63	0,00
AYUNTAMIENTO DE SOTOBANADO Y PRIORATO	P3417600H	0,00	0,00	0,00	0,00	0,00	6.203,38
AYUNTAMIENTO DE VALLADOLID	P4718700J	0,00	1,00	0,00	0,00	0,00	0,00
AYUNTAMIENTO DE VENTA DE BANOS	P3402300B	0,00	48,77	5.673,22	0,00	0,00	0,00
AYUNTAMIENTO DE VILLADA	P3420600C	0,00	0,00	3.683,95	0,00	0,00	0,00
DIPUTACION DE SORIA	P4200000J	0,00	2.898,00	0,00	0,00	0,00	0,00
AYUNTAMIENTO DE AMUSCO	P3401100G	0,00	0,00	3.000,00	0,00	0,00	0,00
AYUNTAMIENTO DE ANTIGUEDAD	P3401200E	0,00	125,02	0,00	0,00	0,00	0,00
AYUNTAMIENTO DE ASTUDILLO	P3401700D	0,00	0,00	0,00	0,00	12.095,16	0,00
AYUNTAMIENTO DE AUTILLO DE CAMPOS	P3401900J	0,00	1.696,42	0,00	0,00	0,00	0,00
AYUNTAMIENTO DE BALTANAS	P3402200D	0,00	0,00	5.106,80	0,00	0,00	110.000,00
AYUNTAMIENTO DE BECERRIL DE CAMPOS	P3402900I	0,00	150,01	22.500,00	0,00	0,00	0,00
AYUNTAMIENTO DE CARRION DE LOS CONDES	P3404700A	0,00	0,00	0,00	0,00	2.178,67	0,00

En este cuestionario se deben especificar las obligaciones reconocidas netas por la Entidad Local a favor de las distintas unidades integrantes del sector público (Local, Autonómico o Estatal) por los distintos capítulos presupuestarios indicados. Por tanto, se debe especificar el desglose de las obligaciones reconocidas netas a favor de los organismos, entes y empresas públicas dependientes de la propia Entidad Local, así como a favor de unidades públicas dependientes de otras administraciones (ya se trate de organismos, entes y empresas públicas). Asimismo, se deben especificar las obligaciones reconocidas netas a favor de Fundaciones y de Consorcios en los que participe la Entidad Local.

VOLVER

IMPRIMIR



## Ejecuciones trimestrales de las Entidades Locales. Trimestre 1 - Ejercicio 2020

Entidad Local: **07-34-000-DD-000** **Diputación Prov. de Palencia** (9015) v.1.0.23-

10.34.251.75

### F.1.1.5 Desglose de Operaciones de capital y financieras

#### Comunicación ejecución trimestral correspondiente al 1º trimestre del ejercicio 2020

(Unidad: Euros)

No olvide pulsar "Enviar" antes de abandonar el formulario

VOLVER

IMPRIMIR

Los totales coinciden con la Económica.

Desglose de los gastos de operaciones de capital y financieras		Ejercicio Corriente				Ejercicios cerrados
		Créditos iniciales Presupuesto 2020	Estimación Créditos definitivos al final de ejercicio (1)	Obligaciones Reconocidas Netas (2)	Pagos Líquidos (2)	Pagos Líquidos (2)
<b>6</b>	<b>INVERSIONES REALES</b>	<b>11.204.441,00</b>	<b>19.567.927,34</b>	<b>104.815,94</b>	<b>37.805,81</b>	<b>1.075.969,80</b>
<input type="checkbox"/>	<b>60 Inversión nueva en infraestructuras y bienes destinados al uso general</b>	<b>55.000,00</b>	<b>34.428,06</b>	<b>302,50</b>	<b>302,50</b>	<b>253,26</b>
	600 Inversiones en terrenos	1.000,00	7.295,43	0,00	0,00	253,26
	609 Otras inversiones nuevas en infraestructuras y bienes destinados al uso general	54.000,00	27.132,63	302,50	302,50	0,00
<input type="checkbox"/>	<b>61 Inversiones de reposición de infraestructuras y bienes destinados al uso general</b>	<b>880.000,00</b>	<b>3.445.918,85</b>	<b>89.214,10</b>	<b>33.035,89</b>	<b>82.703,27</b>
	610 Inversiones en terrenos					
	619 Otras inversiones de reposición en infraestructuras y bienes destinados al uso general	880.000,00	3.445.918,85	89.214,10	33.035,89	82.703,27
<input type="checkbox"/>	<b>62 Inversión nueva asociada al funcionamiento operativo de los servicios</b>	<b>1.209.869,00</b>	<b>1.650.512,01</b>	<b>13.242,34</b>	<b>2.410,42</b>	<b>84.014,90</b>
	621 Terrenos y bienes naturales					
	622 Edificios y otras construcciones					
	623 Maquinaria, instalaciones técnicas y utillaje	167.270,00	216.873,35	1.087,16	1.087,16	61.579,42
	624 Elementos de transporte	668.500,00	990.265,72	0,00	0,00	0,00
	625 Mobiliario	101.899,00	119.002,36	2.475,18	1.323,26	3.569,64
	626 Equipos para procesos de información	114.500,00	114.500,00	0,00	0,00	0,00
	627 Proyectos complejos	500,00	500,00	0,00	0,00	0,00

	629	Otras inversiones nuevas asociadas al funcionamiento operativo de los servicios	157.200,00	209.370,58	9.680,00	0,00	18.865,84
[-]	<b>63</b>	<b>Inversión de reposición asociada al funcionamiento operativo de los servicios</b>	<b>850.491,00</b>	<b>1.508.150,93</b>	<b>2.057,00</b>	<b>2.057,00</b>	<b>204.704,09</b>
	631	Terrenos y bienes naturales					
	632	Edificios y otras construcciones	842.491,00	1.488.634,37	2.057,00	2.057,00	204.704,09
	633	Maquinaria, instalaciones técnicas y utillaje					
	634	Elementos de transporte					
	635	Mobiliario					
	636	Equipos para procesos de información					
	637	Proyectos complejos					
	639	Otras inversiones de reposición asociadas al funcionamiento operativo de los servicios	8.000,00	19.516,56	0,00	0,00	0,00
[-]	<b>64</b>	<b>Gastos en inversiones de carácter inmaterial</b>	<b>164.500,00</b>	<b>236.227,14</b>	<b>0,00</b>	<b>0,00</b>	<b>0,00</b>
	640	Gastos en inversiones de carácter inmaterial					
	641	Gastos en aplicaciones informáticas	164.500,00	236.227,14	0,00	0,00	0,00
	648	Cuotas netas de intereses por operaciones de arrendamiento financiero (leasing)					
[-]	<b>65</b>	<b>Inversiones gestionadas para otros entes públicos</b>	<b>8.044.581,00</b>	<b>12.692.690,35</b>	<b>0,00</b>	<b>0,00</b>	<b>704.294,28</b>
	650	Gastos en inversiones gestionadas para otros entes públicos	8.044.581,00	12.692.690,35	0,00	0,00	704.294,28
[-]	<b>68</b>	<b>Gastos en inversiones de bienes patrimoniales</b>					
	681	Terrenos y bienes naturales					
	682	Edificios y otras construcciones					
	689	Otros gastos en inversiones de bienes patrimoniales					
[-]	<b>69</b>	<b>Inversiones en bienes comunales</b>					
	690	Terrenos y bienes naturales					
	692	Inversión en infraestructuras					
<b>7</b>		<b>TRANSFERENCIAS DE CAPITAL</b>	<b>6.095.821,00</b>	<b>13.040.670,54</b>	<b>363.694,58</b>	<b>0,00</b>	<b>1.810.083,11</b>
	<b>70</b>	<b>A la Administración General de la Entidad Local</b>					
	<b>71</b>	<b>A Organismos Autónomos de la Entidad Local</b>					
[-]	<b>72</b>	<b>A la Administración del Estado</b>	<b>0,00</b>	<b>63.000,00</b>	<b>0,00</b>	<b>0,00</b>	<b>0,00</b>
	720	A la Administración General del Estado	0,00	60.000,00	0,00	0,00	0,00
	<b>721</b>	<b>A Organismos Autónomos y agencias</b>					
	721.00	Al Servicio Público de Empleo Estatal					
	721.09	A otros organismos autónomos					
	722	A fundaciones estatales					
	723	A sociedades mercantiles estatales, entidades públicas empresariales y otros organismos públicos	0,00	3.000,00	0,00	0,00	0,00
	<b>73</b>	<b>A la Seguridad Social</b>					
	<b>74</b>	<b>A entes públicos y sociedades mercantiles de la Entidad local</b>					
[-]	<b>75</b>	<b>A Comunidades Autónomas</b>					
	750	A la Administración General de las Comunidades Autónomas					
	751	A Organismos Autónomos y agencias de las Comunidades Autónomas					

	752	A fundaciones de las Comunidades Autónomas						
	753	A sociedades mercantiles, entidades públicas empresariales y otros organismos públicos dependientes de las Comunidades Autónomas						
[-]	<b>76</b>	<b>A Entidades Locales</b>	<b>4.258.753,00</b>	<b>10.753.412,21</b>	<b>20.436,81</b>	<b>0,00</b>	<b>1.521.992,41</b>	
	761	A Diputaciones, Consejos o Cabildos						
	762	A Ayuntamientos	<b>3.883.753,00</b>	<b>10.347.336,99</b>	<b>20.436,81</b>	<b>0,00</b>	<b>1.418.954,03</b>	
	763	A Mancomunidades	<b>60.000,00</b>	<b>60.000,00</b>	<b>0,00</b>	<b>0,00</b>	<b>44.770,00</b>	
	764	A Áreas Metropolitanas						
	765	A Comarcas						
	766	A Entidades que agrupan Municipios						
	767	A Consorcios						
	768	A Entidades Locales Menores	<b>315.000,00</b>	<b>346.075,22</b>	<b>0,00</b>	<b>0,00</b>	<b>58.268,38</b>	
	<b>77</b>	<b>A empresas privadas</b>	<b>1.000.000,00</b>	<b>1.383.531,24</b>	<b>342.758,87</b>	<b>0,00</b>	<b>146.711,18</b>	
	<b>78</b>	<b>A familias e instituciones sin fines de lucro</b>	<b>837.068,00</b>	<b>840.727,09</b>	<b>498,90</b>	<b>0,00</b>	<b>141.379,52</b>	
	<b>79</b>	<b>Al exterior</b>						
<b>8</b>	<b>ACTIVOS FINANCIEROS</b>		<b>500.000,00</b>	<b>1.022.356,99</b>	<b>126.203,38</b>	<b>126.203,38</b>	<b>0,00</b>	
[-]	<b>80</b>	<b>Adquisición de deuda del sector público</b>						
	<b>800</b>	<b>Adquisición de deuda del sector público a corto plazo</b>						
	800.00	Al Estado						
	800.10	A Comunidades Autónomas						
	800.20	A Entidades locales						
	800.90	A otros subsectores						
	<b>801</b>	<b>Adquisición de deuda del sector público a largo plazo</b>						
	801.00	Al Estado						
	801.10	A Comunidades Autónomas						
	801.20	A Entidades locales						
	801.90	A otros subsectores						
[-]	<b>81</b>	<b>Adquisición de Obligaciones y Bonos fuera del sector público</b>						
	810	Adquisición de obligaciones y bonos fuera del sector público a corto plazo. Desarrollo por sectores.						
	811	Adquisición de obligaciones y bonos fuera del sector público a largo plazo. Desarrollo por sectores.						
[-]	<b>82</b>	<b>Concesión préstamos al sector público</b>	<b>400.000,00</b>	<b>922.356,99</b>	<b>122.203,38</b>	<b>122.203,38</b>	<b>0,00</b>	
	<b>820</b>	<b>Préstamos a corto plazo</b>						
	820.00	Al Estado						
	820.10	A Comunidades Autónomas						
	820.20	A Entidades locales						
	820.90	A otros subsectores						
	<b>821</b>	<b>Préstamos a largo plazo</b>	<b>400.000,00</b>	<b>922.356,99</b>	<b>122.203,38</b>	<b>122.203,38</b>	<b>0,00</b>	
	821.00	Al Estado						
	821.10	A Comunidades Autónomas						
	821.20	A Entidades locales	<b>400.000,00</b>	<b>922.356,99</b>	<b>122.203,38</b>	<b>122.203,38</b>	<b>0,00</b>	

		821.90	A otros subsectores						
[-]	<b>83</b>	<b>Concesión de préstamos fuera del sector público</b>		<b>100.000,00</b>	<b>100.000,00</b>	<b>4.000,00</b>	<b>4.000,00</b>	<b>0,00</b>	
		830	Préstamos a corto plazo. Desarrollo por sectores.						
		831	Préstamos a largo plazo. Desarrollo por sectores.	<b>100.000,00</b>	<b>100.000,00</b>	<b>4.000,00</b>	<b>4.000,00</b>	<b>0,00</b>	
[-]	<b>84</b>	<b>Constitución de depósitos y fianzas</b>							
		<b>840</b>	<b>Depósitos</b>						
		840.00	A corto plazo						
		840.10	A largo plazo						
		<b>841</b>	<b>Fianzas</b>						
		841.00	A corto plazo						
		841.10	A largo plazo						
[-]	<b>85</b>	<b>Adquisición de acciones y participaciones del sector público</b>							
		<b>850</b>	<b>Adquisición de acciones y participaciones del sector público</b>						
		850.10	Adquisición de acciones y participaciones para compensar pérdidas						
		850.20	Adquisición de acciones y participaciones para financiar inversiones no rentables						
		850.90	Resto de adquisiciones de acciones dentro del sector público						
[-]	<b>86</b>	<b>Adquisición de acciones y participaciones fuera del sector público</b>							
		<b>860</b>	<b>Adquisición de acciones y participaciones fuera del sector público</b>						
		860.10	De empresas nacionales						
		860.20	De empresas de la Unión Europea						
		860.90	De otras empresas						
[-]	<b>87</b>	<b>Aportaciones patrimoniales</b>							
		870	Aportaciones a fundaciones						
		871	Aportaciones a consorcios						
		<b>872</b>	<b>Aportaciones a otros entes</b>						
		872.10	Aportaciones para compensar pérdidas						
		872.20	Aportaciones para financiar inversiones no rentables						
		872.90	Resto de aportaciones						
	<b>9</b>	<b>PASIVOS FINANCIEROS</b>		<b>2.655.542,00</b>	<b>3.160.193,99</b>	<b>653.781,77</b>	<b>653.781,77</b>	<b>0,00</b>	
[-]	<b>90</b>	<b>Amortización de Deuda Pública en euros</b>							
		900	Amortización de Deuda Pública en euros a corto plazo						
		901	Amortización de Deuda Pública en euros a largo plazo						
[-]	<b>91</b>	<b>Amortización de préstamos y de operaciones en euros</b>		<b>2.655.542,00</b>	<b>3.160.193,99</b>	<b>653.781,77</b>	<b>653.781,77</b>	<b>0,00</b>	
		910	Amortización de préstamos a corto plazo de entes del sector público						
		911	Amortización de préstamos a largo plazo de entes del sector público						
		912	Amortización de préstamos a corto plazo de entes de fuera del sector Público						
		913	Amortización de préstamos a largo plazo de entes de fuera del sector público	<b>2.655.542,00</b>	<b>3.160.193,99</b>	<b>653.781,77</b>	<b>653.781,77</b>	<b>0,00</b>	
	<b>92</b>	<b>Amortización de Deuda Pública en moneda distinta del euro</b>							



<input type="checkbox"/>							
	920	Amortización de Deuda Pública en moneda distinta del euro a corto plazo					
	921	Amortización de Deuda Pública en moneda distinta del euro a largo plazo					
<input type="checkbox"/>	<b>93</b>	<b>Amortización de préstamos en moneda distinta del euro</b>					
	930	Amortización de préstamos en moneda distinta del euro a corto plazo					
	931	Amortización de préstamos en moneda distinta del euro a largo plazo					
<input type="checkbox"/>	<b>94</b>	<b>Devolución de depósitos y fianzas</b>					
	940	Devolución de depósitos					
	941	Devolución de fianzas					
<b>TOTAL GASTOS DE OPERACIONES DE CAPITAL Y FINANCIERAS</b>			<b>20.455.804,00</b>	<b>36.791.148,86</b>	<b>1.248.495,67</b>	<b>817.790,96</b>	<b>2.886.052,91</b>
(1) Estimación Créditos definitivos al final ejercicio - Presupuesto actualizado, incluyendo las modificaciones ya tramitadas y/o previstas tramitar hasta final de ejercicio.							
(2) Datos de ejecución acumulados a final del trimestre vencido							

Los totales coinciden con la Económica.

No olvide pulsar "Enviar" antes de abandonar el formulario

VOLVER

IMPRIMIR



## Ejecuciones trimestrales de las Entidades Locales. Trimestre 1 - Ejercicio 2020

Entidad Local: **07-34-000-DD-000** **Diputación Prov. de Palencia** (9015) v.1.0.23-  
10.34.251.75

### F.1.1.8 Remanente de Tesorería

#### Comunicación ejecución trimestral correspondiente al 1º trimestre del ejercicio 2020

(Unidad: Euros)

	CÓDIGO	Situación a final trimestre vencido	Confirm. importe cero (*)
<b>1.(+) FONDOS LÍQUIDOS</b>	<b>R29t</b>	<b>819.693,59</b>	
<b>2.(+) TOTAL DERECHOS PENDIENTES DE COBRO</b>	<b>R09t</b>	<b>19.609,19</b>	
(+) Del Presupuesto corriente	<b>R01</b>	<b>1.030.210,41</b>	
(+) De Presupuestos cerrados	<b>R02</b>	<b>-1.086.192,99</b>	
(+) De Otras operaciones no presupuestarias	<b>R04</b>	<b>75.591,77</b>	
<b>3.(-) TOTAL OBLIGACIONES PENDIENTES DE PAGO</b>	<b>R19t</b>	<b>-4.978.391,90</b>	
(+) Del Presupuesto corriente	<b>R11</b>	<b>1.145.945,62</b>	
(+) De Presupuestos cerrados	<b>R12</b>	<b>-6.490.957,03</b>	
(+) De Operaciones no presupuestarias	<b>R15</b>	<b>366.619,51</b>	
<b>4.(+) PARTIDAS PENDIENTES DE APLICACIÓN</b>	<b>R89t</b>	<b>-193.260,80</b>	
(-) Cobros realizados pendientes de aplicación definitiva	<b>R06</b>	<b>203.973,27</b>	
(+) Pagos realizados pendientes de aplicación definitiva	<b>R16</b>	<b>10.712,47</b>	
<b>I. REMANENTE DE TESORERÍA TOTAL (1+2-3+4)</b>	<b>R39t</b>	<b>5.624.433,88</b>	
II. Saldos de dudoso cobro	<b>R41</b>	<b>513.976,15</b>	<input type="checkbox"/>
III. Exceso de financiación afectada	<b>R42</b>	<b>2.033.477,93</b>	<input type="checkbox"/>

<b>IV. REMANENTE DE TESORERÍA PARA GASTOS GENERALES (I-II-III)</b>	<b>R49t</b>	<input type="text" value="3.076.979,80"/>
V. Saldo de obligaciones pendientes de aplicar al Presupuesto a final de período (1)	<b>R59t</b>	<input type="text" value="41,80"/> <input type="checkbox"/>
VI. Saldo de acreedores por devolución de ingresos a final de período	<b>R69t</b>	<input type="text" value="0,00"/> <input checked="" type="checkbox"/>
<b>VII. REMANENTE DE TESORERÍA PARA GASTOS GENERALES AJUSTADO(IV-V-VI)</b>	<b>R79t</b>	<input type="text" value="3.076.938,00"/>

(\*) Si el importe a reflejar es cero, marcar en este campo para confirmar.

(1) Este importe se corresponde con el saldo de la cuenta 4131 "Acreedores por operaciones devengadas" introducida por la Orden HAC/1364/2018, de 12 de diciembre, por la que se modifican los planes de cuentas locales anexos a las instrucciones de los modelos normal y simplificado de contabilidad local. En el caso de que no se realice la subdivisión de la cuenta 413 "Acreedores por operaciones devengadas" entre la 4130 y 4131 en este apartado sólo se contabilizará la parte de la cuenta 413 que equivale a la 4131.

No olvide pulsar "Enviar" antes de abandonar el formulario

VOLVER

IMPRIMIR



## Ejecuciones trimestrales de las Entidades Locales. Trimestre 1 - Ejercicio 2020

Entidad Local: 07-34-000-DD-000

Diputación Prov. de Palencia

(9015) v.1.0.23-

10.34.251.75

## F.1.1.9 Calendario y Presupuesto de Tesorería

En este formulario los datos se envían automáticamente.

VOLVER

IMPRIMIR

(Importes en EUROS)

CONCEPTO	RECAUDACION/PAGOS REALES Y ESTIMADOS												
	TRIMESTRE CERRADO RECAUDACIÓN/PAGOS ACUMULADA AL FINAL DEL TRIMESTRE VENCIDO (2)						PREVISIONES TRIMESTRE EN CURSO					PREVISIÓN RECAUD./PAGOS EN EL TRIMESTRE (4)	PREVISIÓN RECAUD./PAGOS RESTO DEL EJERCICIO (5)
	CORRIENTE			CERRADOS			PREVISION RECAUDACIÓN/PAGOS EN CADA MES(3)						
	NO INCLUIDOS EN LOS CÁLCULOS DEL PERIODO MEDIO DE PAGO A PROVEEDORES	INCLUIDOS EN LOS CÁLCULOS DEL PERIODO MEDIO DE PAGO A PROVEEDORES	TOTAL	NO INCLUIDOS EN LOS CÁLCULOS DEL PERIODO MEDIO DE PAGO A PROVEEDORES	INCLUIDOS EN LOS CÁLCULOS DEL PERIODO MEDIO DE PAGO A PROVEEDORES	TOTAL	TOTAL	ABRIL	MAYO	JUNIO			
Fondos líquidos al inicio del periodo (1)						25.674.367,08	25.702.155,31	25.823.162,80	26.647.401,93	25.702.155,31	20.576.391,55		
<b>Cobros presupuestarios</b>			<b>13.160.754,06</b>			<b>1.086.192,99</b>	<b>14.246.947,05</b>	<b>4.815.928,84</b>	<b>4.648.173,54</b>	<b>4.549.473,13</b>	<b>14.013.575,51</b>	<b>36.374.686,30</b>	
1. Impuestos directos			508.252,62			0,00	508.252,62	336.833,58	154.833,58	140.833,58	632.500,74	1.699.001,50	
2. Impuestos indirectos			664.221,99			0,00	664.221,99	221.407,25	221.407,25	221.407,25	664.221,75	1.328.443,50	
3. Tasas y otros ingresos			372.318,12			794.828,47	1.167.146,59	577.463,30	213.728,73	273.728,73	1.064.920,76	5.125.453,61	
4. Transferencias corrientes			11.501.133,65			0,00	11.501.133,65	3.635.259,08	3.960.168,15	3.830.609,91	11.426.037,14	24.268.131,66	
5. Ingresos patrimoniales			4.390,61			3.825,18	8.215,79	169,64	7.242,20	7.242,20	14.654,04	48.884,85	
6. Enajenación de inversiones reales			35.814,36			0,00	35.814,36	0,00	13.566,67	13.566,67	27.133,34	7.700,00	
7. Transferencias de capital			0,00			283.548,18	283.548,18	44.795,99	73.060,29	57.918,12	175.774,40	1.130.254,64	
8. Activos financieros			74.622,71			3.991,16	78.613,87	0,00	4.166,67	4.166,67	8.333,34	111.274,54	
9. Pasivos financieros			0,00			0,00	0,00	0,00	0,00	0,00	0,00	2.655.542,00	
<b>Cobros no presupuestarios</b>			<b>4.974.852,05</b>			<b>0,00</b>	<b>4.974.852,05</b>	<b>3.070.000,00</b>	<b>2.445.000,00</b>	<b>1.047.500,00</b>	<b>6.562.500,00</b>	<b>26.314.000,00</b>	
<b>Cobros realizados pendientes de aplicación definitiva</b>			<b>505.078,63</b>			<b>0,00</b>	<b>505.078,63</b>	<b>15.000,00</b>	<b>15.000,00</b>	<b>15.000,00</b>	<b>45.000,00</b>	<b>90.000,00</b>	
<b>Pagos Presupuestarios</b>	<b>5.140.890,08</b>	<b>2.279.694,89</b>	<b>7.420.584,97</b>	<b>3.150.148,72</b>	<b>3.340.808,31</b>	<b>6.490.957,03</b>	<b>13.911.542,00</b>	<b>5.905.421,35</b>	<b>4.559.434,41</b>	<b>6.095.748,54</b>	<b>16.560.604,30</b>	<b>42.850.137,08</b>	
1. Gastos de personal	3.799.290,33	43.803,70	3.843.094,03	394.255,33	23.883,22	418.138,55	4.261.232,58	1.502.645,37	1.502.645,37	2.612.738,41	5.618.029,15	10.383.351,60	
2. Gastos en bienes corrientes y servicios	77.624,52	2.198.837,88	2.276.462,40	113.821,18	2.241.058,55	2.354.879,73	4.631.342,13	1.679.466,26	1.638.723,73	1.353.345,15	4.671.535,14	11.511.769,22	

3. Gastos financieros	21.569,95	0,00	21.569,95	0,00	0,00	0,00	21.569,95	1.404,73	0,00	22.214,59	23.619,32	41.557,68
4. Transferencias corrientes	461.667,63	0,00	461.667,63	831.885,84	0,00	831.885,84	1.293.553,47	676.328,56	497.834,76	454.267,06	1.628.430,38	4.947.649,73
5. Fondo de contingencia y Otros imprevistos	0,00	0,00	0,00	0,00	0,00	0,00	0,00	0,00	0,00	0,00	0,00	0,00
6. Inversiones reales	752,50	37.053,31	37.805,81	103,26	1.075.866,54	1.075.969,80	1.113.775,61	1.239.680,06	548.404,13	582.367,81	2.370.452,00	7.878.895,86
7. Transferencias de capital	0,00	0,00	0,00	1.810.083,11	0,00	1.810.083,11	1.810.083,11	805.896,37	371.826,42	371.826,42	1.549.549,21	6.536.212,20
8. Activos financieros	126.203,38	0,00	126.203,38	0,00	0,00	0,00	126.203,38	0,00	0,00	25.000,00	25.000,00	222.929,92
9. Pasivos financieros	653.781,77	0,00	653.781,77	0,00	0,00	0,00	653.781,77	0,00	0,00	673.989,10	673.989,10	1.327.770,87
<b>Pagos no presupuestarios</b>	<b>5.776.835,03</b>	<b>0,00</b>	<b>5.776.835,03</b>	<b>0,00</b>	<b>0,00</b>	<b>0,00</b>	<b>5.776.835,03</b>	<b>1.874.500,00</b>	<b>1.724.500,00</b>	<b>5.587.234,97</b>	<b>9.186.234,97</b>	<b>23.556.326,89</b>
<b>Pagos realizados pendientes de aplicación definitiva</b>	<b>10.712,47</b>	<b>0,00</b>	<b>10.712,47</b>	<b>0,00</b>	<b>0,00</b>	<b>0,00</b>	<b>10.712,47</b>	<b>0,00</b>	<b>0,00</b>	<b>0,00</b>	<b>0,00</b>	<b>0,00</b>
<b>Fondos líquidos al final del periodo</b>							<b>25.702.155,31</b>	<b>25.823.162,80</b>	<b>26.647.401,93</b>	<b>20.576.391,55</b>	<b>20.576.391,55</b>	<b>16.948.613,88</b>

## OBSERVACIONES

(1) En el concepto "Fondos líquidos al inicio del periodo" se reflejará:

- En la columna "Trimestre cerrado Recaudación/Pagos acumulada al final del trimestre vencido" el importe del Fondo líquido existente al COMIENZO DEL EJERCICIO 2020 (a 01-01-2020).
- En las columnas de "Previsiones Trimestre en curso - Prevision Recaudación/Pagos en cada mes" el importe del Fondo líquido previsto al comienzo de cada mes.
- En la columna de "Previsión Trimestre en curso - Prevision Recaud./Pagos en el trimestre" el importe del Fondo líquido existente al COMIENZO DEL TRIMESTRE EN CURSO.

(2) Los importes de Recaudación/Pagos en las columnas "Trimestre cerrado Recaudación/Pagos acumulada al final del trimestre vencido" se corresponden con el TOTAL de Recaudación/Pagos ACUMULADOS realizados en el ejercicio hasta el final del trimestre vencido.

(3) Los importes de Recaudación/Pagos en las columnas "Previsiones Trimestre en curso - Prevision Recaudación/Pagos en cada mes" se corresponden con los importes de Recaudación/Pagos previsto realizar en el MES correspondiente con independencia de que se trate de Recaudación/Pagos de Derechos liquidados/Obligaciones reconocidas de ejercicio corriente o cerrados.

(4) Los Cobros/Pagos en la columna "Prevision Recaud/Pagos en el trimestre" se corresponden con el total de Recaudación/Pagos previsto realizar en el trimestre en curso.

(5) Los importes de Recaudación/Pagos en las columnas "Prevision Recaud./Pagos RESTO Ejercicio" se corresponden con el TOTAL de Recaudación/Pagos previsto realizar en el resto de ejercicio con independencia de que se trate de Recaudación/Pagos de Derechos liquidados/Obligaciones reconocidas de ejercicio corriente o cerrados.

En este formulario los datos se envían automáticamente.

VOLVER

IMPRIMIR



## Ejecuciones trimestrales de las Entidades Locales. Trimestre 1 - Ejercicio 2020

Entidad Local: **07-34-000-DD-000** **Diputación Prov. de Palencia** (9015) v.1.0.23-

10.34.251.75

### F1.1.12 - Dotación de plantillas y retribuciones

VOLVER

IMPRIMIR

Se cumplimentará un cuadro para cada uno de los sectores de actividad de la Entidad

#### Sectores a considerar (X = con datos)

- X - Administración General de la Entidad Local y resto de sectores
- Policía Local (personal que presta servicios en la Policía Local)
- X - Sector Asistencia social y de dependencia
- Sector Sanitario (personal que presta servicio en las Instituciones del Servicio Nacional de Salud)
- X - Educativo Universitario (personal que presta servicio en las Universidades)
- Educativo no universitario (personal que presta servicio en centros de la docencia no universitaria)
- Administración de Justicia (personal que presta servicio en juzgados y tribunales)

#### Datos de Plantillas y retribuciones de un determinado sector

Administración General de la Entidad Local y resto de sectores ▼

Número total de efectivos

Importe total de Gastos

#### Modelo para cada sector de actividad

(importe en EUROS)

GRUPO DE PERSONAL	DOTACIÓN DE PLANTILLAS A FIN DE TRIMESTRE VENCIDO	OBLIGACIONES RECONOCIDAS A FIN DE TRIMESTRE VENCIDO (ARTÍCULOS: 10,11,12,13,14,15)					ASISTENCIAS A ÓRGANOS DE GOBIERNO (CAPÍTULO 2)
		BASICAS	COMPLEMENTARIAS	INCENTIVOS AL RENDIMIENTO	PLANES DE PENSIONES	TOTAL RETRIBUCIONES	
Titulares de los Organos de Gobierno	25	144.698,76	0,00	0,00	0,00	144.698,76	44.790,20
Personal Directivo	1	12.063,72	0,00	0,00	0,00	12.063,72	0,00
Personal eventual	10	86.257,77	0,00	0,00	0,00	86.257,77	0,00
Funcionarios de carrera	92	308.107,53	486.415,17	21.052,71	0,00	815.575,41	0,00
Funcionarios interinos	42	140.657,78	222.059,10	9.611,02	0,00	372.327,90	0,00
Funcionarios en prácticas	0	0,00	0,00	0,00	0,00	0,00	0,00
Laboral fijo	69	423.342,83	0,00	0,00	0,00	423.342,83	0,00
Laboral temporal	40	214.625,72	0,00	0,00	0,00	214.625,72	0,00
Otro personal	10	27.094,95	0,00	0,00	0,00	27.094,95	0,00
<b>Total</b>	<b>289</b>	<b>1.356.849,06</b>	<b>708.474,27</b>	<b>30.663,73</b>	<b>0,00</b>	<b>2.095.987,06</b>	<b>44.790,20</b>

**Gastos Comunes sin distribuir por tipos de personal**

<b>RETRIBUCIÓN (ARTÍCULO 16)</b>	<b>OBLIGACIONES RECONOCIDAS NETAS A FIN DE TRIMESTRE VENCIDO</b>
Acción social	41.037,31
Seguridad Social	424.486,43
Resto del artículo 16 = Resto de Cuotas, prestaciones y gastos sociales a cargo del empleador	16.066,72
<b>Total gastos comunes</b>	<b>481.590,46</b>

**OBSERVACIONES**[VOLVER](#)[IMPRIMIR](#)



## Ejecuciones trimestrales de las Entidades Locales. Trimestre 1 - Ejercicio 2020

Entidad Local: **07-34-000-DD-000****Diputación Prov. de Palencia**

(9015) v.1.0.23-

10.34.251.85

### F.1.1.13 Deuda viva y vencimiento mensual previsto en próximo trimestre

(Importes en EUROS)

CONCEPTO	DEUDA VIVA FINAL TRIMESTRE VENCIDO	VENCIMIENTO PREVISTO		
		ABRIL	MAYO	JUNIO
<b>Deuda a corto plazo (operaciones de tesorería)</b>	<b>0,00</b>	<b>0,00</b>	<b>0,00</b>	<b>0,00</b>
<b>Deuda a largo plazo</b>	<b>14.261.456,70</b>	<b>0,00</b>	<b>0,00</b>	<b>673.989,10</b>
Emisiones de deuda	0,00	0,00	0,00	0,00
Operaciones con entidades de crédito	14.261.456,70	0,00	0,00	673.989,10
Factoring sin recurso	0,00	0,00	0,00	0,00
Deuda con Administraciones publicas (exclusivamente FFEL)(1)	0,00	0,00	0,00	0,00
Arrendamiento financiero	0,00	0,00	0,00	0,00
Asociaciones público-privadas	0,00	0,00	0,00	0,00
Pagos aplazados por operaciones con terceros	0,00	0,00	0,00	0,00
Otras operaciones de crédito	0,00	0,00	0,00	0,00
<b>Total deuda viva PDE</b>	<b>14.261.456,70</b>	<b>0,00</b>	<b>0,00</b>	<b>673.989,10</b>
<b>Stock de avales al inicio del periodo (valor nominal) (1)</b>	<b>0,00</b>	<b>0,00</b>	<b>0,00</b>	<b>0,00</b>
Entidades dependientes de la corporación local (clasificadas como Admin Pub)	0,00	0,00	0,00	0,00
Resto de Entidades dependientes	0,00	0,00	0,00	0,00
Entidades no dependientes	0,00	0,00	0,00	0,00
<b>Avales concedidos en el periodo (valor nominal)(2)</b>	<b>0,00</b>	<b>0,00</b>	<b>0,00</b>	<b>0,00</b>
Entidades dependientes de la corporación local (clasificadas como Admin Pub)	0,00	0,00	0,00	0,00
Resto de Entidades dependientes	0,00	0,00	0,00	0,00
Entidades no dependientes	0,00	0,00	0,00	0,00
<b>Avales ejecutados en el periodo (valor nominal) (3)</b>	<b>0,00</b>	<b>0,00</b>	<b>0,00</b>	<b>0,00</b>
Entidades dependientes de la corporación local (clasificadas como Admin Pub)	0,00	0,00	0,00	0,00
Resto de Entidades dependientes	0,00	0,00	0,00	0,00
Entidades no dependientes	0,00	0,00	0,00	0,00
<b>Avales vencidos y no ejecutados en el periodo (valor nominal)(4)</b>	<b>0,00</b>	<b>0,00</b>	<b>0,00</b>	<b>0,00</b>
Entidades dependientes de la corporación local (clasificadas como Admin Pub)	0,00	0,00	0,00	0,00
Resto de Entidades dependientes	0,00	0,00	0,00	0,00



Entidades no dependientes	0,00	0,00	0,00	0,00
<b>Stock de avales al final del periodo (valor nominal) (1)+(2)-(3)-(4)</b>	<b>0,00</b>	<b>0,00</b>	<b>0,00</b>	<b>0,00</b>
Entidades dependientes de la corporación local (clasificadas como Admin Pub)	0,00	0,00	0,00	0,00
Resto de Entidades dependientes	0,00	0,00	0,00	0,00
Entidades no dependientes	0,00	0,00	0,00	0,00
<b>Riesgo deducido de los avales (capital vivo de las operaciones avaladas)</b>	<b>0,00</b>	<b>0,00</b>	<b>0,00</b>	<b>0,00</b>
Entidades dependientes de la corporación local (clasificadas como Admin Pub)	0,00	0,00	0,00	0,00
Resto de Entidades dependientes	0,00	0,00	0,00	0,00
Entidades no dependientes	0,00	0,00	0,00	0,00
<b>Avales reintegrados</b>	<b>0,00</b>	<b>0,00</b>	<b>0,00</b>	<b>0,00</b>
Entidades dependientes de la corporación local (clasificadas como Admin Pub)	0,00	0,00	0,00	0,00
Resto de Entidades dependientes	0,00	0,00	0,00	0,00
Entidades no dependientes	0,00	0,00	0,00	0,00
<b>Endeudamiento a efectos de la aplicación del régimen de autorización recogido en el artículo 53 TRLRHL y DF 31ª LPGE 2013</b>				
<b>Total Deuda viva PDE</b>	<b>14.261.456,70</b>	<b>0,00</b>	<b>0,00</b>	<b>673.989,10</b>
<b>Riesgo deducido de los avales</b>	<b>0,00</b>	<b>0,00</b>	<b>0,00</b>	<b>0,00</b>
<b>Deuda formalizada disponible y no dispuesta</b>	<b>0,00</b>	<b>0,00</b>	<b>0,00</b>	<b>0,00</b>
<b>Deudas con Administraciones Públicas</b>	<b>0,00</b>	<b>0,00</b>	<b>0,00</b>	<b>0,00</b>
Con la Administración General del Estado	0,00	0,00	0,00	0,00
Préstamos concedidos a la entidad local (se incluyen anticipos reintegrables)	0,00	0,00	0,00	0,00
Otros	0,00	0,00	0,00	0,00
Con la Comunidad Autónoma (se incluyen anticipos reintegrables)	0,00	0,00	0,00	0,00
Con la Diputación Provincial Consejo o Cabildo Insular (se incluyen anticipos reintegrables)	0,00	0,00	0,00	0,00
Con la Seguridad Social (acuerdos de aplazamiento y/o fraccionamiento)	0,00	0,00	0,00	0,00
Con la AEAT (acuerdos de aplazamiento y/o fraccionamiento)	0,00	0,00	0,00	0,00
Con otras Administraciones Públicas	0,00	0,00	0,00	0,00
<b>Otras deudas</b>	<b>0,00</b>	<b>0,00</b>	<b>0,00</b>	<b>0,00</b>
<b>Total deuda viva a efectos del régimen de autorización</b>	<b>14.261.456,70</b>	<b>0,00</b>	<b>0,00</b>	<b>673.989,10</b>

(1) En las deudas con las Administraciones Públicas únicamente se incluirán los préstamos con el Fondo de Financiación a Entidades Locales, que incluye el Fondo de Impulso Económico, el Fondo de Ordenación y el Fondo en liquidación para la financiación de los Pagos a Proveedores de EELL, en este último tanto si se han instrumentado través de una operación de endeudamiento, como a través de la participación en los tributos del Estado (PTE).

Los datos se envían automáticamente

VOLVER

IMPRIMIR



## Ejecuciones trimestrales de las Entidades Locales. Trimestre 1 - Ejercicio 2020

Entidad Local: **07-34-000-DD-000****Diputación Prov. de Palencia**

(9015) v.1.0.23-

10.34.251.85

### F.1.1.14 Perfil de vencimiento de la deuda en los próximos 10 años (operaciones contratadas y/o previsto realizar hasta 31/12/2020)

Unidades: euros

CONCEPTO	VENCIMIENTOS PREVISTOS EN EL EJERCICIO (INCLUYENDO LAS OPERACIONES PREVISTO REALIZAR HASTA 31/12/2020)									
	2021	2022	2023	2024	2025	2026	2027	2028	2029	2030
<b>Emisiones de deuda</b>	<b>0,00</b>	<b>0,00</b>	<b>0,00</b>	<b>0,00</b>	<b>0,00</b>	<b>0,00</b>	<b>0,00</b>	<b>0,00</b>	<b>0,00</b>	<b>0,00</b>
<b>Operaciones con entidades de crédito</b>	<b>2.882.365,94</b>	<b>2.380.365,94</b>	<b>2.039.057,06</b>	<b>1.435.241,77</b>	<b>1.263.201,44</b>	<b>1.051.868,20</b>	<b>857.596,40</b>	<b>350.000,00</b>	<b>0,00</b>	<b>0,00</b>
<b>Factoring sin recurso</b>	<b>0,00</b>	<b>0,00</b>	<b>0,00</b>	<b>0,00</b>	<b>0,00</b>	<b>0,00</b>	<b>0,00</b>	<b>0,00</b>	<b>0,00</b>	<b>0,00</b>
<b>Deuda con Administraciones públicas (exclusivamente FFEL)(1)</b>	<b>0,00</b>	<b>0,00</b>	<b>0,00</b>	<b>0,00</b>	<b>0,00</b>	<b>0,00</b>	<b>0,00</b>	<b>0,00</b>	<b>0,00</b>	<b>0,00</b>
<b>Arrendamiento financiero</b>	<b>0,00</b>	<b>0,00</b>	<b>0,00</b>	<b>0,00</b>	<b>0,00</b>	<b>0,00</b>	<b>0,00</b>	<b>0,00</b>	<b>0,00</b>	<b>0,00</b>
<b>Asociaciones público-privadas</b>	<b>0,00</b>	<b>0,00</b>	<b>0,00</b>	<b>0,00</b>	<b>0,00</b>	<b>0,00</b>	<b>0,00</b>	<b>0,00</b>	<b>0,00</b>	<b>0,00</b>
<b>Pagos aplazados por operaciones con terceros</b>	<b>0,00</b>	<b>0,00</b>	<b>0,00</b>	<b>0,00</b>	<b>0,00</b>	<b>0,00</b>	<b>0,00</b>	<b>0,00</b>	<b>0,00</b>	<b>0,00</b>
<b>Otras operaciones de crédito</b>	<b>0,00</b>	<b>0,00</b>	<b>0,00</b>	<b>0,00</b>	<b>0,00</b>	<b>0,00</b>	<b>0,00</b>	<b>0,00</b>	<b>0,00</b>	<b>0,00</b>
<b>Total vencimiento</b>	<b>2.882.365,94</b>	<b>2.380.365,94</b>	<b>2.039.057,06</b>	<b>1.435.241,77</b>	<b>1.263.201,44</b>	<b>1.051.868,20</b>	<b>857.596,40</b>	<b>350.000,00</b>	<b>0,00</b>	<b>0,00</b>
<b>Stock de avales al inicio del periodo (valor nominal) (1)</b>	<b>0,00</b>	<b>0,00</b>	<b>0,00</b>	<b>0,00</b>	<b>0,00</b>	<b>0,00</b>	<b>0,00</b>	<b>0,00</b>	<b>0,00</b>	<b>0,00</b>
Entidades dependientes de la corporación local (clasificadas como Admin Pub)	0,00	0,00	0,00	0,00	0,00	0,00	0,00	0,00	0,00	0,00
Resto de Entidades dependientes	0,00	0,00	0,00	0,00	0,00	0,00	0,00	0,00	0,00	0,00
Entidades no dependientes	0,00	0,00	0,00	0,00	0,00	0,00	0,00	0,00	0,00	0,00
<b>Avales concedidos en el periodo (valor nominal)(2)</b>	<b>0,00</b>	<b>0,00</b>	<b>0,00</b>	<b>0,00</b>	<b>0,00</b>	<b>0,00</b>	<b>0,00</b>	<b>0,00</b>	<b>0,00</b>	<b>0,00</b>
Entidades dependientes de la corporación local (clasificadas como Admin Pub)	0,00	0,00	0,00	0,00	0,00	0,00	0,00	0,00	0,00	0,00
Resto de Entidades dependientes	0,00	0,00	0,00	0,00	0,00	0,00	0,00	0,00	0,00	0,00
Entidades no dependientes	0,00	0,00	0,00	0,00	0,00	0,00	0,00	0,00	0,00	0,00
<b>Avales ejecutados en el periodo (valor nominal) (3)</b>	<b>0,00</b>	<b>0,00</b>	<b>0,00</b>	<b>0,00</b>	<b>0,00</b>	<b>0,00</b>	<b>0,00</b>	<b>0,00</b>	<b>0,00</b>	<b>0,00</b>
Entidades dependientes de la corporación local (clasificadas como Admin Pub)	0,00	0,00	0,00	0,00	0,00	0,00	0,00	0,00	0,00	0,00
Resto de Entidades dependientes	0,00	0,00	0,00	0,00	0,00	0,00	0,00	0,00	0,00	0,00
Entidades no dependientes	0,00	0,00	0,00	0,00	0,00	0,00	0,00	0,00	0,00	0,00
<b>Avales vencidos y no ejecutados en el periodo (valor nominal)(4)</b>	<b>0,00</b>	<b>0,00</b>	<b>0,00</b>	<b>0,00</b>	<b>0,00</b>	<b>0,00</b>	<b>0,00</b>	<b>0,00</b>	<b>0,00</b>	<b>0,00</b>
Entidades dependientes de la corporación local (clasificadas como Admin Pub)	0,00	0,00	0,00	0,00	0,00	0,00	0,00	0,00	0,00	0,00
Resto de Entidades dependientes	0,00	0,00	0,00	0,00	0,00	0,00	0,00	0,00	0,00	0,00
Entidades no dependientes	0,00	0,00	0,00	0,00	0,00	0,00	0,00	0,00	0,00	0,00
<b>Stock de avales al final del periodo (valor nominal) (1)+(2)-(3)-(4)</b>	<b>0,00</b>	<b>0,00</b>	<b>0,00</b>	<b>0,00</b>	<b>0,00</b>	<b>0,00</b>	<b>0,00</b>	<b>0,00</b>	<b>0,00</b>	<b>0,00</b>
Entidades dependientes de la corporación local (clasificadas como Admin Pub)	0,00	0,00	0,00	0,00	0,00	0,00	0,00	0,00	0,00	0,00
Resto de Entidades dependientes	0,00	0,00	0,00	0,00	0,00	0,00	0,00	0,00	0,00	0,00
Entidades no dependientes	0,00	0,00	0,00	0,00	0,00	0,00	0,00	0,00	0,00	0,00
<b>Riesgo deducido de los avales (capital vivo de las operaciones avaladas)</b>	<b>0,00</b>	<b>0,00</b>	<b>0,00</b>	<b>0,00</b>	<b>0,00</b>	<b>0,00</b>	<b>0,00</b>	<b>0,00</b>	<b>0,00</b>	<b>0,00</b>
Entidades dependientes de la corporación local (clasificadas como Admin Pub)	0,00	0,00	0,00	0,00	0,00	0,00	0,00	0,00	0,00	0,00
Resto de Entidades dependientes	0,00	0,00	0,00	0,00	0,00	0,00	0,00	0,00	0,00	0,00
Entidades no dependientes	0,00	0,00	0,00	0,00	0,00	0,00	0,00	0,00	0,00	0,00
<b>Avales reintegrados</b>	<b>0,00</b>	<b>0,00</b>	<b>0,00</b>	<b>0,00</b>	<b>0,00</b>	<b>0,00</b>	<b>0,00</b>	<b>0,00</b>	<b>0,00</b>	<b>0,00</b>
Entidades dependientes de la corporación local (clasificadas como Admin Pub)	0,00	0,00	0,00	0,00	0,00	0,00	0,00	0,00	0,00	0,00
Resto de Entidades dependientes	0,00	0,00	0,00	0,00	0,00	0,00	0,00	0,00	0,00	0,00

Entidades no dependientes	0,00	0,00	0,00	0,00	0,00	0,00	0,00	0,00	0,00	0,00	0,00
<b>Endeudamiento a efectos de la aplicación del régimen de autorización recogido en el artículo 53 TRLRHL y DF 31ª LPGE 2013</b>											
<b>Total Deuda viva PDE</b>	<b>2.882.365,94</b>	<b>2.380.365,94</b>	<b>2.039.057,06</b>	<b>1.435.241,77</b>	<b>1.263.201,44</b>	<b>1.051.868,20</b>	<b>857.596,40</b>	<b>350.000,00</b>	<b>0,00</b>	<b>0,00</b>	<b>0,00</b>
<b>Riesgo deducido de los avales</b>	<b>0,00</b>	<b>0,00</b>	<b>0,00</b>	<b>0,00</b>	<b>0,00</b>	<b>0,00</b>	<b>0,00</b>	<b>0,00</b>	<b>0,00</b>	<b>0,00</b>	<b>0,00</b>
<b>Deuda formalizada disponible y no dispuesta</b>	<b>331.942,75</b>	<b>331.942,75</b>	<b>331.942,75</b>	<b>331.942,75</b>	<b>331.942,75</b>	<b>331.942,75</b>	<b>331.942,75</b>	<b>331.942,75</b>	<b>331.942,75</b>	<b>0,00</b>	<b>0,00</b>
<b>Deudas con Administraciones Públicas</b>	<b>0,00</b>	<b>0,00</b>	<b>0,00</b>	<b>0,00</b>	<b>0,00</b>	<b>0,00</b>	<b>0,00</b>	<b>0,00</b>	<b>0,00</b>	<b>0,00</b>	<b>0,00</b>
Con la Administración General del Estado	0,00	0,00	0,00	0,00	0,00	0,00	0,00	0,00	0,00	0,00	0,00
<i>Préstamos concedidos a la entidad local (se incluyen anticipos reintegrables)</i>	<i>0,00</i>	<i>0,00</i>	<i>0,00</i>	<i>0,00</i>	<i>0,00</i>	<i>0,00</i>	<i>0,00</i>	<i>0,00</i>	<i>0,00</i>	<i>0,00</i>	<i>0,00</i>
<i>Otros</i>	<i>0,00</i>	<i>0,00</i>	<i>0,00</i>	<i>0,00</i>	<i>0,00</i>	<i>0,00</i>	<i>0,00</i>	<i>0,00</i>	<i>0,00</i>	<i>0,00</i>	<i>0,00</i>
Con la Comunidad Autónoma (se incluyen anticipos reintegrables)	0,00	0,00	0,00	0,00	0,00	0,00	0,00	0,00	0,00	0,00	0,00
Con la Diputación Provincial Consejo o Cabildo Insular (se incluyen anticipos reintegrables)	0,00	0,00	0,00	0,00	0,00	0,00	0,00	0,00	0,00	0,00	0,00
Con la Seguridad Social (acuerdos de aplazamiento y/o fraccionamiento)	0,00	0,00	0,00	0,00	0,00	0,00	0,00	0,00	0,00	0,00	0,00
Con la AEAT (acuerdos de aplazamiento y/o fraccionamiento)	0,00	0,00	0,00	0,00	0,00	0,00	0,00	0,00	0,00	0,00	0,00
Con otras Administraciones Públicas	0,00	0,00	0,00	0,00	0,00	0,00	0,00	0,00	0,00	0,00	0,00
<b>Otras deudas</b>	<b>0,00</b>	<b>0,00</b>	<b>0,00</b>	<b>0,00</b>	<b>0,00</b>	<b>0,00</b>	<b>0,00</b>	<b>0,00</b>	<b>0,00</b>	<b>0,00</b>	<b>0,00</b>
<b>Total deuda viva a efectos del régimen de autorización</b>	<b>3.214.308,69</b>	<b>2.712.308,69</b>	<b>2.370.999,81</b>	<b>1.767.184,52</b>	<b>1.595.144,19</b>	<b>1.383.810,95</b>	<b>1.189.539,15</b>	<b>681.942,75</b>	<b>0,00</b>	<b>0,00</b>	<b>0,00</b>

(1) En las deudas con las Administraciones Públicas únicamente se incluirán los préstamos con el Fondo de Financiación a Entidades Locales, que incluye el Fondo de Impulso Económico, el Fondo de Ordenación y el Fondo de liquidación para la financiación de los Pagos a Proveedores de EELL, en este último tanto si se han instrumentado través de una operación de endeudamiento, como a través de la participación en los tributos del Estado (PTE).

En este formulario los datos se envían automáticamente.

VOLVER

IMPRIMIR



## Ejecuciones trimestrales de las Entidades Locales. Trimestre 1 - Ejercicio 2020

Entidad Local: **07-34-000-DD-000** **Diputación Prov. de Palencia**

(9015) v.1.0.23-

10.34.251.75

### F.1.1.17 - Beneficios fiscales y su impacto en la recaudación

(Importes en EUROS)

TRIBUTOS	DRN SIN BENEFICIOS FISCALES	EXISTENCIA BENEFICIOS FISCALES VOLUNTARIOS	IMPORTE BENEFICIOS FISCALES OBLIGATORIOS	IMPORTE BENEFICIOS FISCALES VOLUNTARIOS	IMPORTE BENEFICIOS FISCALES COMPENSADOS POR LA AGE	DRN CON BENEFICIOS FISCALES	RECAUDACIÓN	IMPACTO EN LA RECAUDACIÓN	
								% RECAUDACIÓN EJERCICIO ACTUAL/DRN SIN BENEFICIOS FISCALES	% RECAUDACIÓN EJERCICIO ACTUAL/DRN CON BENEFICIOS FISCALES
<b>IMPUESTOS</b>	<b>0,00</b>		<b>0,00</b>	<b>0,00</b>	<b>0,00</b>	<b>0,00</b>	<b>0,00</b>	<b>0,00</b>	<b>0,00</b>
112: Impuesto sobre Bienes Inmuebles. Bienes Inmuebles de Naturaleza Rústica.	0,00	no	0,00	0,00	0,00	0,00	0,00	0,00	0,00
113: Impuesto sobre Bienes Inmuebles. Bienes inmuebles de Naturaleza Urbana.	0,00	no	0,00	0,00	0,00	0,00	0,00	0,00	0,00
114: Impuesto sobre Bienes Inmuebles. Bienes Inmuebles de características especiales.	0,00	no	0,00	0,00	0,00	0,00	0,00	0,00	0,00
115: Impuesto sobre Vehículos de Tracción Mecánica	0,00	no	0,00	0,00	0,00	0,00	0,00	0,00	0,00
116: Impuesto sobre Incremento del Valor de los Terrenos de Naturaleza Urbana	0,00	no	0,00	0,00	0,00	0,00	0,00	0,00	0,00
130: Impuesto sobre Actividades Económicas	0,00	no	0,00	0,00	0,00	0,00	0,00	0,00	0,00
290: Impuesto sobre construcciones, instalaciones y obras	0,00	no	0,00	0,00	0,00	0,00	0,00	0,00	0,00
<b>TASAS</b>	<b>641.583,37</b>	<b>no</b>	<b>39.243,92</b>	<b>0,00</b>	<b>0,00</b>	<b>602.339,45</b>	<b>105.722,70</b>	<b>16,47</b>	<b>17,55</b>
<b>CONTRIBUCIONES ESPECIALES</b>	<b>0,00</b>	<b>no</b>	<b>0,00</b>	<b>0,00</b>	<b>0,00</b>	<b>0,00</b>	<b>0,00</b>	<b>0,00</b>	<b>0,00</b>

EXPLICACIÓN DE BENEFICIOS FISCALES EN IMPUESTOS	IMPORTE TOTAL
<b>Impuesto sobre Bienes Inmuebles</b>	<b>0,00</b>
Bonificación por empresas de urbanización (art. 73.1 TRLRHL)	0,00
Bonificación por viviendas de protección oficial (art. 73.2 TRLRHL)	0,00
Bonificación por bienes rústicos de cooperativas agrarias (art. 73.3 TRLRHL)	0,00
Bonificación por bienes inmuebles en asentamientos de población singulares (art. 74.1 TRLRHL)	0,00
Bonificación por cultivos, aprovechamientos o uso de construcciones (art. 74.2 TRLRHL)	0,00
Bonificación por inmuebles de organismos de investigación y universidades (art. 74.2 bis TRLRHL)	0,00
Bonificación por BICs atendiendo a lo diferentes grupos de estos bienes (art. 74.3 TRLRHL)	0,00
Bonificación por familia numerosa (art. 74.4 TRLRHL)	0,00
Bonificación por instalaciones de sistemas de aprovechamiento energético (art. 74.5 TRLRHL)	0,00
Exención a favor de centros educativos concertados (art. 7.1 Ley 22/1993)	0,00
Otros beneficios fiscales no incluidos anteriormente	0,00
<b>Impuesto sobre Vehículos Tracción Mecánica</b>	<b>0,00</b>
Exención a favor de vehículos oficiales (art. 93.1 a) TRLRHL)	0,00

Exención a favor de vehículos de representación diplomática (art. 93.1 b) TRLRHL)	0,00
Exención a favor de vehículos por aplicación de tratados internacionales (art. 93.1 c) TRLRHL)	0,00
Exención a favor de ambulancias y vehículos de asistencia sanitaria (art. 93.1 d) TRLRHL)	0,00
Exención a favor de vehículos para personas de movilidad reducida (art. 93.1 e) TRLRHL)	0,00
Exención a favor de vehículos destinados al transporte público urbano (art. 93.1 f) TRLRHL)	0,00
Exención a favor de tractores y remolques con Cartilla de Inspección Agrícola (art. 93.1 g) TRLRHL)	0,00
Bonificación por tipo de carburante (art. 95.6 a) TRLRHL)	0,00
Bonificación por tipo de motor (art. 95.6 b) TRLRHL)	0,00
Bonificación por vehículos históricos (art. 95.6 c) TRLRHL)	0,00
Otros beneficios fiscales no incluidos anteriormente	0,00
<b>Impuesto sobre Incremento del Valor de los Terrenos de Naturaleza Urbana</b>	<b>0,00</b>
Exención por constitución y transmisión de derechos de servidumbre (art. 105.1 a) TRLRHL)	0,00
Exención por transmisión de bienes de Conjunto Histórico-Artístico (art. 105.1 b) TRLRHL)	0,00
Exenciones por razón del sujeto (art. 105.2 TRLRHL)	0,00
Bonificación por transmisiones "mortis causa" a favor de familiares citados en art. 108.4 TRLRHL)	0,00
Otros beneficios fiscales no incluidos anteriormente	0,00
<b>Impuesto sobre Actividades Económicas</b>	<b>0,00</b>
Bonificación a favor de cooperativas fiscalmente protegidas (art. 88.1.a) TRLRHL)	0,00
Bonificación por inicio de actividad (arts. 88.1.b) y 88.2.a) TRLRHL)	0,00
Bonificación por creación de empleo (art. 88.2.b) TRLRHL)	0,00
Bonificación por utilización de energías renovables (art. 88.2.c) TRLRHL)	0,00
Bonificación por rendimientos netos negativos o de cuantía mínima (art. 88.2.d) TRLRHL)	0,00
Otros beneficios fiscales no incluidos anteriormente	0,00
<b>Impuesto sobre construcciones, instalaciones y obras</b>	<b>0,00</b>
Exención por razón del sujeto con el destino citado en art. 100.2 TRLRHL)	0,00
Bonificación por construcciones, instalaciones y obras de especial interés (art. 103.2 a) TRLRHL)	0,00
Bonificación por especial aprovechamiento energético (art. 103.2 b) TRLRHL)	0,00
Bonificación por planes de fomento de inversiones privadas en infraestructuras (art. 103.2 c) TRLRHL)	0,00
Bonificación por viviendas de protección oficial (art. 103.2 d) TRLRHL)	0,00
Bonificación por accesibilidad y habitabilidad de discapacitados (art. 103.2 e) TRLRHL)	0,00
Otros beneficios fiscales no incluidos anteriormente	0,00

NOTA: la explicación de beneficios fiscales en impuestos es de cumplimentación obligatoria para las entidades locales de cesión

**En este formulario los datos se envían automáticamente.**

VOLVER

IMPRIMIR



## Ejecuciones trimestrales de las Entidades Locales. Trimestre 1 - Ejercicio 2020

Entidad Local: **07-34-000-DD-000** **Diputación Prov. de Palencia** (9015) v.1.0.23-

10.34.251.75

**F1.1.B1 Ajustes contemplados en el Informe de Evaluación para relacionar el saldo resultante de Ingresos y Gastos previsto a final de ejercicio con la capacidad o necesidad de financiación calculada conforme a las normas del Sistema Europeo de Cuentas.**

VOLVER

IMPRIMIR

Importes en euros.

Identificador	Concepto: Estimación del Resultado operaciones no financieras del ejercicio (Cap 1 a 7 de Ingresos - Cap 1 a 7 de Gastos) a final del ejercicio	Importe Ajuste aplicado al saldo presupuestario inicial 2020 (+/-)	Estimación de los ajustes a aplicar a los importes de ingresos y gastos a final del ejercicio.	Observaciones
GR000	Ajuste por recaudación ingresos Capitulo 1	0,00	0,00	
GR000b	Ajuste por recaudación ingresos Capitulo 2	0,00	0,00	
GR000c	Ajuste por recaudación ingresos Capitulo 3	0,00	0,00	
GR001	(+)Ajuste por liquidación PTE - 2008	116.385,00	116.385,00	
GR002	(+)Ajuste por liquidación PTE - 2009	462.501,72	462.501,72	
GR002b	(+/-) Ajuste por liquidación PTE de ejercicios distintos a 2008 y 2009	156.611,27	156.611,27	
GR006	Intereses	0,00	0,00	
GR006b	Diferencias de cambio	0,00	0,00	
GR015	(+/-) Ajuste por grado de ejecución del gasto	0,00	0,00	
GR009	Inversiones realizadas por Cuenta de la Corporación Local (2)	0,00	0,00	
GR004	Ingresos por Ventas de Acciones (privatizaciones)	0,00	0,00	
GR003	Dividendos y Participación en beneficios	0,00	0,00	
GR016	Ingresos obtenidos del presupuesto de la Union Europea	0,00	0,00	
GR017	Operaciones de permuta financiera (SWAPS)	0,00	0,00	
GR018	Operaciones de reintegro y ejecución de avales	0,00	0,00	
GR012	Aportaciones de Capital	0,00	0,00	
GR013	Asunción y cancelación de deudas	0,00	0,00	
GR014	Gastos realizados en el ejercicio pendientes de aplicar a presupuesto (cuenta 413 según Orden HAC/1364/2018)	0,00	89.172,30	
GR008	Adquisiciones con pago aplazado	0,00	0,00	
GR008a	Arrendamiento financiero	0,00	0,00	
GR008b	Contratos de asociación pública (APPs)	0,00	0,00	
GR010	Inversiones realizadas por la corporación local por cuenta de otra Administración Pública (3)	0,00	0,00	
GR019	Prestamos	0,00	0,00	
GR020	Devoluciones de ingresos pendientes de aplicar a presupuesto	0,00	0,00	
GR021	Consolidación de transferencias Con otras Administraciones Públicas	0,00	0,00	
GR99	Otros (1)	0,00	0,00	
Total	Total de ajustes a Presupuesto de la Entidad	735.497,99	824.670,29	

Importe del ajuste : cantidad con signo (+) incrementa el saldo presupuestario (incrementa la capacidad de financiación) (-) disminuye el saldo presupuestario (disminuye la capacidad de financiación).

- (1) Si se incluye este ajuste, en "Observaciones", se hará una breve explicación del contenido de este ajuste.  
 (2) Ajuste por inversiones realizadas por una entidad no integrada en la Corporación Local para la entidad local.  
 (3) Ajuste por inversiones realizadas por la entidad para una entidad no perteneciente a la Corporación Local.

VOLVER

IMPRIMIR



## Ejecuciones trimestrales de las Entidades Locales. Trimestre 1 - Ejercicio 2020

Entidad Local: **07-34-000-DD-000**

Diputación Prov. de Palencia

(9015) v.1.0.23-

10.34.251.75

### F.1.1.B2.1: Detalle de las inversiones financieramente sostenibles (DA 6ª LO 2/2012 y DA 16ª TRLRHL)(1)

VOLVER

IMPRIMIR

Importes en euros.

Total Estimación de las inversiones financieramente sostenibles	-2.564.557,32
---	---------------

#### Detalle de las inversiones financieramente sostenibles (DA6 LO 9/2013)

Id fila	Descripción inversión financieramente sostenible (1)	Aplicación económica	Grupo de Programa de gasto	Obligaciones Reconocidas Netas al final del trimestre financiadas con cargo al superávit de 2018 (2)	Estimación de Obligaciones Reconocidas Netas al final del ejercicio financiadas con cargo al superávit de 2018 (2)	Obligaciones Reconocidas Netas al final del trimestre financiadas con cargo al superávit de 2019 (3)	Estimación de Obligaciones Reconocidas Netas al final del ejercicio financiadas con cargo al superávit de 2019 (3)	Observaciones
0	Importe Total			-59.914,42	-2.564.557,32	0,00	0,00	
1	ENSANCHE Y REFUERZO DEL FIRME EN LA PP-4311 TRAMO ITERO DE LA VEGA A LANTADILLA	61901	453	-9.432,92	-859.361,61	0,00	0,00	
2	ENSANCHE Y REFUERZO DE LA PP-2241 DE VEGA DE RIACOS POR VILLALBETO A LA CL-626, 2ª FASE	61901	453	-6.513,38	-783.025,61	0,00	0,00	
3	REFUERZO DEL FIRME PP-1222 TRAMO DE P.K. 3,000 A P.K. 4,800 (TARIEGO HACIA CEVICO)	61901	453	0,00	-89.825,00	0,00	0,00	
4	REFUERZO DEL FIRME PP-1321 HERRERA DE VALDECAÑAS A LA N-622	61901	453	0,00	-107.520,00	0,00	0,00	
5	REFUERZO DEL FIRME EN LA PP-2416 BUSTILLO DE LA VEGA P.K. 0,000 A 1,200	61901	453	-43.968,12	-10.090,46	0,00	0,00	
6	REFUERZO DEL FIRME EN LA PP-2461 P.K. 0,000 A 0,7000 TRAVESÍA DE SALDAÑA	61901	453	0,00	-43.968,12	0,00	0,00	
7	REFUERZO DEL FIRME EN LA PP-4140 (VALBUENA DE PISUERGA) DE P.K. 6,740 A 12,700	61901	453	0,00	-234.340,00	0,00	0,00	
8	Seguridad vial. Adecuación y mejora de sistemas de contención de vehículos en carreteras provinciales 2019	61901	453	0,00	-155.405,54	0,00	0,00	
9	Seguridad vial. Mejora de señalización en carreteras provinciales 2019	61901	453	0,00	-128.020,98	0,00	0,00	
10	Renovación Superficie de rodadura con microaglomerado en frío en las carreteras PP-2331, PP-2461 y PP2466	61901	453	0,00	-153.000,00	0,00	0,00	

(1) Deberán detallarse las inversiones financieramente sostenibles que se ajusten en lo dispuesto en la DA sexta de la LO 2/2012 de Estabilidad Presupuestaria y Sostenibilidad Financiera, detallando una descripción de las mismas, su aplicación económica, el grupo de programa, las ORN al final del trimestre y una estimación de las ORN a fin del ejercicio, distinguiendo si las mismas se financian con cargo al superávit de los ejercicios 2018 o 2019. El Real Decreto-ley 7/2019, de 1 de marzo amplía el ámbito de las inversiones financieramente sostenibles. En la aplicación de captura en los formularios F.1.1.B2.1 y F.1.2.B2.1 se han habilitado para ello los programas 1521 y 1522, pertenecientes al grupo de programa 152 Vivienda, de acuerdo con la estructura de los presupuestos de las entidades locales establecida por la Orden EHA/3565/2008, de 3 de diciembre, modificada por la Orden HAP/419/2014, de 14 de marzo.



(2) Por aplicación del apartado 5 de la disposición adicional decimosexta del RDL 2/2004, de 5 de marzo, se podrán reconocer obligaciones en 2019 correspondientes a gastos de inversión financieramente sostenible cuyos expedientes se hayan iniciado en 2018 para ser financiadas con cargo al superávit de 2017, siempre que el gasto se haya autorizado y dispuesto o comprometido en 2018. En estos casos el gasto en que se incurra en 2019 se financiará con cargo al remanente de tesorería de 2018 que quedará vinculado a ese fin por el importe que corresponda, no pudiendo incurrir la entidad local en déficit al final del ejercicio 2019.

(3) La financiación con cargo al superávit de 2018 de las inversiones financieramente sostenibles es una medida que sólo puede adoptarse mediante norma con rango de ley, siendo para ello adecuada la Ley de Presupuestos Generales del Estado. Hasta que no se apruebe dicha norma para 2019 o no se apruebe una norma con rango de ley que lo posibilite no se podrá destinar superávit de 2018 a financiar aquella modalidad de inversión en 2019.

[VOLVER](#)[IMPRIMIR](#)



## Ejecuciones trimestrales de las Entidades Locales. Trimestre 1 - Ejercicio 2020

Entidad Local: **07-34-000-DD-000** **Diputación Prov. de Palencia**

(9015) v.1.0.23-

10.34.251.75

### Anexo IB5: Movimientos de la cuenta 'Acreedores por operaciones devengadas' (1)

Unidades: euros

DESCRIPCIÓN DEL GASTO	APLICACIÓN PRESUPUESTARIA	IMPORTE PENDIENTE DE APLICAR A PRESUPUESTO				IMPORTE PAGADO A FIN DEL TRIMESTRE	OBSERVACIONES
		A 1 DE ENERO	ABONOS	CARGOS	A FIN DEL TRIMESTRE		
220190039176: COMBUS	52 - 33600 - 22103	60,85	0,00	60,85	0,00	60,85	FRA: 19FU012092 GARRA
220190039177: COMBUS	52 - 33600 - 22103	47,91	0,00	47,91	0,00	47,91	FRA: 19FU012091 P-3148-
220190039184: TRAB. RE	44 - 23101 - 227	47.228,84	-47.228,84	0,00	0,00	0,00	FRA: 00001RI19009028 PE
220190039237: TRAB. RE	44 - 23101 - 227	10.769,00	-10.769,00	0,00	0,00	0,00	FRA: EMIT-34 SERVICIO D
220190039244: TRAB. RE	44 - 23101 - 227	10.769,00	-10.769,00	0,00	0,00	0,00	FRA: EMIT-35 SERVICIO L
220190039359: OTROS S	38 - 41906 - 22199	3,48	-3,48	0,00	0,00	0,00	FRA: FRA.R 1545 IMAN SE
220190039360: MANUTEN	38 - 41906 - 22113	536,25	-536,25	0,00	0,00	0,00	FRA: 31 / 2036 BONMASC
220190039361: CONS. Y F	35 - 24103 - 213	120,00	0,00	120,00	0,00	120,00	FRA: 859/19 CONTRATO M
220190039362: CONS. Y F	35 - 24103 - 213	100,00	0,00	100,00	0,00	100,00	FRA: 858/19 CONTRATO M
220190039363: COMUNIC	23 - 93402 - 22201	104,33	-104,33	0,00	0,00	0,00	FRA: 4002745329 CARTAS
220190039364: COMUNIC	43 - 23100 - 22201	338,82	-338,82	0,00	0,00	0,00	FRA: 4002752335 CARTAS
220190039366: COMUNIC	16 - 92000 - 22201	150,19	-150,19	0,00	0,00	0,00	FRA: 4002754955 CARTAS
220190039367: COMUNIC	61 - 34000 - 22201	2,14	-2,14	0,00	0,00	0,00	FRA: 4002740847 CARTAS
220190039368: COMUNIC	35 - 32604 - 22201	45,32	-45,32	0,00	0,00	0,00	FRA: 4002750879 CARTAS
220190039369: CONSERV	34 - 93306 - 213	73,52	0,00	73,52	0,00	73,52	FRA: M2194104 MANTENI
220190039371: TRAB. RE	53 - 43000 - 227	48,41	0,00	48,41	0,00	48,41	FRA: 20F095874 MANTEN
220190039372: TRAB. RE	53 - 43201 - 227	282,61	0,00	282,61	0,00	282,61	FRA: 20F095860 MANTEN
220190039373: COMUNIC	53 - 43000 - 22201	12,72	-12,72	0,00	0,00	0,00	FRA: 4002761284 CARTAS
220190039374: COMUNIC	53 - 43000 - 22201	23,01	-23,01	0,00	0,00	0,00	FRA: 4002761283 CARTAS
220190039375: GASTOS I	16 - 92002 - 22610	2.400,00	0,00	2.400,00	0,00	2.400,00	FRA: 90 CATERING VINO
220190039376: ADQUISIC	52 - 33601 - 628	150,00	0,00	150,00	0,00	150,00	FRA: 10/2019 ADQUISICIC
220190039400: CONSERV	32 - 45000 - 214	41,30	0,00	41,30	0,00	41,30	FRA: BG0009828 ITV 615
220190039494: CONSERV	34 - 93306 - 214	48,69	0,00	48,69	0,00	48,69	FRA: BG0009983 ITV 0443
220190039500: COMBUS	32 - 45000 - 22103	5.249,48	-5.249,48	0,00	0,00	0,00	FRA: K000013592 COMBU

220190039533: PRODUCT	44 - 23101 - 22106	75,63	-75,63	0,00	0,00	0,00	FRA: 0465534551 SM_MS
220190039534: COMUNIC	52 - 33000 - 22201	188,31	-188,31	0,00	0,00	0,00	FRA: 400274748 CARTAS
220190039534: COMUNIC	52 - 33600 - 22201	7,00	-7,00	0,00	0,00	0,00	FRA: 400274748 CARTAS
220190039535: COMUNIC	52 - 33000 - 22201	447,11	-447,11	0,00	0,00	0,00	FRA: 4002747851 CARTAS
220190039535: COMUNIC	52 - 33600 - 22201	4,52	-4,52	0,00	0,00	0,00	FRA: 4002747851 CARTAS
220190039536: PUBLICID	53 - 43210 - 22602	4.234,60	0,00	4.234,60	0,00	4.234,60	FRA: P19DF05834 DIP PA
220190039537: CONS. Y F	44 - 23101 - 212	148,20	-148,20	0,00	0,00	0,00	FRA: 19/2852 ENTREGA M
220190039537: CONS. Y F	51 - 32600 - 212	8,39	-8,39	0,00	0,00	0,00	FRA: 19/2852 ENTREGA M
220190039537: CONS. Y F	43 - 23100 - 212	3,13	-3,13	0,00	0,00	0,00	FRA: 19/2852 ENTREGA M
220190039538: TRAB. RE	43 - 23107 - 22709	800,00	0,00	800,00	0,00	800,00	FRA: 275/2019 GASTOS A
220190039568: GASTOS I	11 - 91201 - 226	75,80	-75,80	0,00	0,00	0,00	FRA: TM055270 COMIDA
220190039582: CONS. Y F	32 - 45300 - 210	665,50	0,00	665,50	0,00	665,50	FRA: 86 HORAS CAMION
220190039617: CONS. Y F	32 - 45300 - 210	217,80	0,00	217,80	0,00	217,80	FRA: 24-2019 LIMPIEZA D
220190039802: GASTOS I	35 - 24103 - 226	65,81	0,00	65,81	0,00	65,81	FRA: 03082019A10002183
220190040065: GASTOS I	44 - 23101 - 226	41,80	0,00	0,00	41,80	0,00	FRA: 19-19 CONSUMICIO
220190040134: COMBUS	38 - 41906 - 22103	31,57	-31,57	0,00	0,00	0,00	FRA: K000012716 COMBU
220190040134: COMBUS	38 - 41901 - 22103	460,49	-460,49	0,00	0,00	0,00	FRA: K000012716 COMBU
220190040134: COMBUS	38 - 41000 - 22103	175,60	-175,60	0,00	0,00	0,00	FRA: K000012716 COMBU
220190040298: CONS. Y F	44 - 23101 - 212	96,15	0,00	96,15	0,00	96,15	FRA: 012733 H&H DESCA
220190040470: GASTOS I	35 - 24103 - 226	36,36	0,00	36,36	0,00	36,36	FRA: 03922019A10001534
220190040471: GASTOS I	35 - 24103 - 226	12,41	0,00	12,41	0,00	12,41	FRA: 03922019A10001534
220190040473: CONSERV	32 - 45000 - 214	286,00	0,00	286,00	0,00	286,00	FRA: F5-1204844 0587-HK
220190040477: OTROS SI	32 - 45000 - 22199	6,05	0,00	6,05	0,00	6,05	FRA: 0790-2019 BOMBILL
220190040480: TRAB. RE	43 - 23115 - 227	2.520,00	0,00	2.520,00	0,00	2.520,00	FRA: 419/2019 ACCIONES
<b>TOTAL</b>		<b>89.214,10</b>	<b>-76.858,33</b>	<b>12.313,97</b>	<b>41,80</b>	<b>12.313,97</b>	

(1) Esta cuenta deberá recoger todas las operaciones devengadas durante el periodo considerado, por la Corporación Local, que se hayan registrado en la cuenta 413, con independencia de las posibles divisionarias utilizadas en dicha cuenta, de acuerdo con lo establecido en la modificación de los Planes de Cuentas locales aprobada por Orden HAC/1364/2018.

Información de cada gasto efectuado indicando:

- Descripción del gasto: código y denominación
- Aplicación presupuestaria a la que debiera haberse imputado
- Importe de las obligaciones pendientes de aplicar a 1 de enero
- Importe de las obligaciones pendientes de aplicar a presupuesto surgidas en el año (Abonos), es decir, obligaciones pendientes
- Importe de las obligaciones pendientes de aplicar imputadas al presupuesto del ejercicio, ya procedan del propio ejercicio o de ejercicios anteriores (Cargos)
- Importe de las obligaciones pendientes de aplicar a 31 de diciembre
- Importe de las obligaciones pendientes de aplicar a 31 de diciembre que estuvieran pagado a dicha fecha
- Observaciones: Al menos, se indicará si en el momento de elaboración de la cuenta ya se ha realizado la aplicación al presupuesto del ejercicio y se explicará

VOLVER

IMPRIMIR



## Ejecuciones trimestrales de las Entidades Locales. Trimestre 1 - Ejercicio 2020

Entidad Local: **07-34-000-DD-000** **Diputación Prov. de Palencia**

(9015) v.1.0.23-

10.34.251.75

### Anexo IB9: Movimientos de la cuenta "Acreedores por devolución de Ingresos".

Unidades: euros

APLICACIÓN PRESUPUESTARIA	DESCRIPCIÓN	PENDIENTES DE PAGO A 1 DE ENERO	MODIFICACIONES AL SALDO INICIAL Y ANULACIONES	RECONOCIDAS A FIN DE TRIMESTRE VENCIDO	TOTAL DEVOLUCIONES RECONOCIDAS	PRESCRIPCIONES	PAGADAS A FIN DE TRIMESTRE VENCIDO	PENDIENTES DE PAGO A FIN DE TRIMESTRE VENCIDO
10000	IMPUESTO SOBRE LA RENTA DE LAS PERSONAS FÍSICAS	0,00	0,00	1.109,79	1.109,79	0,00	1.109,79	0,00
21001	IMPUESTO SOBRE EL VALOR AÑADIDO	0,00	0,00	10.858,08	10.858,08	0,00	10.858,08	0,00
22004	IMPUESTO SOBRE HIDROCARBUROS	0,00	0,00	298,86	298,86	0,00	298,86	0,00
31109	TASA PRESTACIÓN SERVICIO AYUDA A DOMICILIO	0,00	0,00	7.777,39	7.777,39	0,00	7.777,39	0,00
32901	TASA BOLETÍN OFICIAL DE LA PROVINCIA	0,00	0,00	53,77	53,77	0,00	53,77	0,00
32907	TASA DERECHOS DE EXAMEN	106,50	0,00	126,00	232,50	0,00	232,50	0,00
34201	PRECIO PÚBLICO ASISTENCIA A CURSOS JUVENTUD	0,00	0,00	25,00	25,00	0,00	25,00	0,00
34301	PRECIO PÚBLICO ACTIVIDADES EN LA NIEVE ESCOLARES	0,00	0,00	240,00	240,00	0,00	240,00	0,00
34304	PRECIO PÚBLICO CONVIVENCIAS EN LA NIEVE	0,00	0,00	5.296,50	5.296,50	0,00	5.296,50	0,00
42010	FONDO COMPLEMENTARIO DE FINANCIACIÓN	0,00	0,00	289.066,22	289.066,22	0,00	289.066,22	0,00
48904	APORT. PARTICULARES MEDICINAS RESIDENCIA MAYORES SAN TELMO	0,00	0,00	216,70	216,70	0,00	216,70	0,00
<b>TOTAL</b>		<b>106,50</b>	<b>0,00</b>	<b>315.068,31</b>	<b>315.174,81</b>	<b>0,00</b>	<b>315.174,81</b>	<b>0,00</b>

VOLVER

IMPRIMIR



## Ejecuciones trimestrales de las Entidades Locales. Trimestre 1 - Ejercicio 2020

Entidad Local: **07-34-000-DD-000** **Diputación Prov. de Palencia** (9015) v.1.0.23-

10.34.251.75

### ANEXO IB10. INTERESES Y RENDIMIENTOS DEVENGADOS (INGRESOS)

Unidades: euros

EJERCICIO	DERECHOS RECONOCIDOS NETOS	INTERESES DEVENGADOS
1. Intereses de demora (concepto 393-cuenta 769)	1.137,68	1.137,68
2. Intereses de títulos y valores (artículo 50-cuenta 761)	0,00	0,00
3. Intereses de anticipos y préstamos concedidos (artículo 51-cuentas 762/763)	0,00	0,00
4. Intereses de depósitos (artículo 52-cuenta 769)	0,47	0,47
<b>TOTAL</b>	<b>1.138,15</b>	<b>1.138,15</b>

En la columna **Derechos reconocidos netos** se recoge el importe que figure en la columna DERECHOS RECONOCIDOS NETOS incluyendo en cada apartado los conceptos o artículos indicados.

En la columna de **Intereses devengados** se consignará el saldo de las cuentas de ingresos correspondientes. En el caso de intereses de demora e intereses de depósitos el importe a consignar será la parte del saldo de la cuenta 769 que corresponda a cada uno de estos ingresos.

VOLVER

IMPRIMIR



## Ejecuciones trimestrales de las Entidades Locales. Trimestre 1 - Ejercicio 2020

Entidad Local: **07-34-000-DD-000** **Diputación Prov. de Palencia**

(9015) v.1.0.23-

10.34.251.75

### ANEXO IB12: DETALLE DE GASTOS FINANCIADOS CON FONDOS DE LA UNIÓN EUROPEA O DE OTRAS ADMINISTRACIONES PÚBLICAS (GASTOS CON FINANCIACIÓN AFECTADA). Regla de gasto

CÓDIGO DEL GASTO (1)	DESCRIPCIÓN DEL GASTO (2)	GASTOS			UE / ADMINISTRACIÓN PÚBLICA QUE FINANCIA EL GASTO (6)	INGRESOS		APLICACIÓN PRESUPUESTARIA (8)
		GASTOS REALIZADOS		INGRESOS RECIBIDOS DE LA UE O DE OTRAS ADMINISTRACIONES PÚBLICAS (7)		APLICACIÓN PRESUPUESTARIA (8)		
		GASTO TRIMESTRE VENCIDO (3)	COEFICIENTE DE FINANCIACIÓN (4)				INGRESOS RECIBIDOS DE LA UE O DE OTRAS ADMINISTRACIONES PÚBLICAS (7)	
					EJERCICIO	IMPORTE		
2020/SAM	SUELDOS GRUPO	21.380,88	0,41	139220012000/166	JUNTA DE CASTILLA Y LEÓN	2.020	21.380,88	45080
2020/SAM	SUELDOS GRUPO	4.699,63	0,41	139220012001/166	JUNTA DE CASTILLA Y LEÓN	2.020	1.943,76	45080
2020/SAM	SUELDOS GRUPO	9.254,04	0,41	139220012003/166	JUNTA DE CASTILLA Y LEÓN	2.020	3.827,47	45080
2020/SAM	TRIENIOS.ASISTE	10.855,88	0,41	139220012006/166	JUNTA DE CASTILLA Y LEÓN	2.020	4.489,99	45080
2020/SAM	COMPLEMENTO	22.103,57	0,41	139220012100/166	JUNTA DE CASTILLA Y LEÓN	2.020	9.142,03	45080
2020/SAM	COMPLEMENTO	46.439,34	0,41	139220012101/166	JUNTA DE CASTILLA Y LEÓN	2.020	19.207,31	45080
2020/SAM	PRODUCTIVIDAD	1.650,00	0,41	1392200150/166	JUNTA DE CASTILLA Y LEÓN	2.020	682,44	45080
2020/SAM	SEGURIDAD SOC	20.237,92	0,41	139220016000/166	JUNTA DE CASTILLA Y LEÓN	2.020	8.370,40	45080
2020/CONVENIO	CONVENIO COLE	0,00	0,30	13/92201/48901/16	AYUNTAMIENTOS	2.020	0,00	46201
2017/2/PLANE/2	OBRAS PAVIMEN	7.200,00	0,30	311532265005/117	AYUNTAMIENTOS	2.020	2.160,00	76206
2018/2/PLANE/1	OBRAS PAVIMEN	139.615,98	0,30	31/15322/65003/11	AYUNTAMIENTOS	2.020	41.884,79	76207
2018/2/PLANE/13	OBRAS PAVIMEN	491.085,10	0,30	31/15322/65002/11	AYUNTAMIENTOS	2.020	147.325,53	76203
2020/2/PLANE/2	OBRAS PAVIMEN	0,00	0,30	31/15322/65001/11	AYUNTAMIENTOS	2.020	0,00	76201
2020/2/PLANE/2	OBRAS ALCANTA	0,00	0,20	31/16001/65001/06	AYUNTAMIENTOS	2.020	0,00	76201
2018/2/PLANE/13	OBRAS ALCANTA	4.819,03	0,20	31/16001/65002/06	AYUNTAMIENTOS	2.020	963,80	76203
2018/2/PLANE/1	OBRAS ALCANTA	0,00	0,20	31/16001/65003/06	AYUNTAMIENTOS	2.020	0,00	76207
2017/2/PLANE/2	ALCANTARILLAD	0,00	0,20	31/16001/65005/06	AYUNTAMIENTOS	2.020	0,00	76206
2020/2/PLANE/2	OBRAS ABASTEC	0,00	0,20	31/16102/65001/06	AYUNTAMIENTOS	2.020	0,00	76201
2018/2/PLANE/1	ABASTECIMIEN	0,00	0,20	31/16102/65003/06	AYUNTAMIENTOS	2.020	0,00	76207
2018/2/PLANE/13	ABASTECIMIEN	84.429,37	0,20	31/16102/65002/06	AYUNTAMIENTOS	2.020	16.885,87	76203
2020/2/PLANE/2	OBRAS CEMENTI	0,00	0,30	31/16401/65001/09	AYUNTAMIENTOS	2.020	0,00	76201
2018/2/PLANE/13	CEMENTERIO PL	0,00	0,30	31/16401/65002/09	AYUNTAMIENTOS	2.020	0,00	76203
2018/2/PLANE/1	CEMENTERIOS P	0,00	0,30	31/16401/65003/09	AYUNTAMIENTOS	2.020	0,00	76207

2020/2/PLANE/2	OBRAS ALUMBRA	0,00	0,20	31/16501/65001/07	AYUNTAMIENTOS	2.020	0,00	76201	
2018/2/PLANE/13	OBRAS ALUMBRA	23.231,23	0,20	31/16501/65002/07	AYUNTAMIENTOS	2.020	4.646,24	76203	
2017/2/PLANE/2	ALUMBRADO PÚB	0,00	0,20	31/16501/65005/07	AYUNTAMIENTOS	2.020	0,00	76206	
2018/2/PLANE/1	ALUMBRADO PÚB	43.232,27	0,20	31/16501/65003/07	AYUNTAMIENTOS	2.020	8.646,45	76207	
2020/2/PLANE/2	OBRAS PARQUES	0,00	0,30	31/17101/65001/11	AYUNTAMIENTOS	2.020	0,00	76201	
2018/2/PLANE/13	OBRAS PARQUES	3.993,00	0,30	31/17101/65002/11	AYUNTAMIENTOS	2.020	1.197,90	76203	
2020/2/PLANE/2	OBRAS INSTALAC	0,00	0,40	31/34202/65001/09	AYUNTAMIENTOS	2.020	0,00	76201	
2018/2/PLANE/1	INSTALACIONES	0,00	0,40	31/34202/65003/09	AYUNTAMIENTOS	2.020	0,00	76207	
2018/2/PLANE/13	OBRAS INSTALAC	0,00	0,40	31/34202/65002/09	AYUNTAMIENTOS	2.020	0,00	76203	
2020/2/PLANE/2	CAMINOS RURAL	0,00	0,40	31/45401/65001/12	AYUNTAMIENTOS	2.020	0,00	76201	
2018/2/PLANE/13	CAMINOS RURAL	0,00	0,40	31/45401/65002/09	AYUNTAMIENTOS	2.020	0,00	76203	
2020/2/PLANE/15	EXCESO OBRAS	0,00	1,00	31/45904/65001/09	AYUNTAMIENTOS	2.020	0,00	76202	
2020/ENCUESTA	SUELDOS GRUPO	3.081,25	0,62	31/92008/12001/16	JUNTA DE CASTILLA Y LEÓN	2.020	1.917,15	45053	
2020/2/PLANE/2	OBRAS CASAS C	0,00	0,30	31/93302/65001/16	AYUNTAMIENTOS	2.020	0,00	76201	
2018/2/PLANE/13	OBRAS CASAS C	10.159,63	0,30	31/93302/65002/16	JUNTA DE CASTILLA Y LEÓN	2.020	3.047,88	76203	
2016/2/PLANE/1	OBRAS CASAS C	0,00	0,30	31/93302/65005/16	AYUNTAMIENTOS	2.020	0,00	76209	
2020/2/PLANE/2	OBRAS EDIFICIO	0,00	0,30	31/93303/65001/16	AYUNTAMIENTOS	2.020	0,00	76201	
2018/2/PLANE/13	OBRAS EDIFICIO	43.654,22	0,30	31/93303/65002/16	AYUNTAMIENTOS	2.020	13.096,26	76203	
2018/2/PLANE/1	OBRAS EDIFICIO	0,00	0,30	31/93303/65003	AYUNTAMIENTOS	2.020	0,00	762007	
2017/2/PLANE/2	EDIFICIOS USOS	0,00	0,30	31/93303/65005/16	AYUNTAMIENTOS	2.020	0,00	76206	
2020/2/PLANE/2	OBRAS EFICIENC	0,00	0,20	31/42501/65001/12	AYUNTAMIENTOS	2.020	0,00	76205	
2020/2/PLANE/3	PROYECTOS SIN	0,00	0,30	31/45902/65001/09	AYUNTAMIENTOS	2.020	0,00	76218	
2017/2/PLANE/6	PROYECTOS SIN	0,00	0,10	31/45902/65001/09	AYUNTAMIENTOS	2.020	0,00	76221	
2018/2/PLANE/14	PROYECTOS SIN	3.080,44	0,53	31/45902/65001/09	AYUNTAMIENTOS	2.020	1.647,72	76222	
2020/3/PROMO/2	SUBVENCIÓN AY	0,00	100,00	35/24117/46201/08	JUNTA DE CASTILLA Y LEÓN	2.020	0,00	45086	
2019/3/PROMO/5	PERSONAL LABO	27.115,68	0,88	35/24123/131/085	JUNTA DE CASTILLA Y LEÓN	2.020	23.921,45	45107	
2019/3/PROMO/5	SEGURIDAD SOC	7.082,22	0,02	35/24123/16000/08	JUNTA DE CASTILLA Y LEÓN	2.020	152,82	45107	

Página 1 de 3: siguiente &gt; | última &gt;&gt;

## NOTAS

## Gastos:

- (1) Código del gasto: es el código identificativo que en el sistema contable tenga asignado el gasto.
- (2) Descripción del gasto: se realizará una breve descripción del proyecto del gasto realizado.
- (3) Gasto total del trimestre vencido: se indicará el importe total de las obligaciones reconocidas netas en el ejercicio hasta fin del trimestre vencido correspondientes al proyecto de gasto descrito en la columna anterior.
- (4) Coeficiente de financiación obtenido como cociente entre los ingresos presupuestarios reconocidos y pendientes de reconocer por cada uno de los ingresos afectados a que se refiere este cuestionario y el importe total del gasto presupuestario (realizado y a realizar).
- (5) Aplicación presupuestaria: será la aplicación o aplicaciones presupuestarias de gastos a las que se haya imputado el gasto realizado en el trimestre vencido.

## Ingresos:

- (6) UE/Administración pública que financia el gasto: se indicará si los ingresos proceden de la Unión Europea o de una Administración pública.  
En el caso de que los ingresos provengan de la UE, se señalará el fondo europeo que lo financia. En el caso de que los ingresos afectados procedan de una Administración pública, se indicará el órgano de la Administración o la entidad que lo financia.
- (7) Ingresos recibidos de la UE o de otras Administraciones Públicas: serán los ingresos recibidos en el ejercicio actual hasta el trimestre vencido o en ejercicios anteriores, detallados por año en el que se reciben, de la UE o de una Administración Pública para financiar los gastos. Los ingresos pueden haberse obtenido en un año distinto al de realización del gasto que financian.
- (8) Aplicación presupuestaria: será la aplicación presupuestaria a la que se hayan imputado los ingresos afectados a la realización de los gastos.

Los datos se envían automáticamente

VOLVER

IMPRIMIR





## Ejecuciones trimestrales de las Entidades Locales. Trimestre 1 - Ejercicio 2020

Entidad Local: **07-34-000-DD-000** **Diputación Prov. de Palencia** (9015) v.1.0.23-

10.34.251.75

### A) EFECTOS EN GASTOS DE FUNCIONAMIENTO Y DE INVERSIÓN Y DE TRANSFERENCIAS

Importes en €

PROGRAMA / GRUPO DE PROGRAMA; DESCRIPCIÓN	CAPÍTULO DE GASTO; DESCRIPCIÓN	UNIDADES FÍSICAS DE REFERENCIA	Nº UNIDADES	GASTO ASOCIADO DIRECTAMENTE CON LA APLICACIÓN DE MEDIDAS POR COVID 19				GASTO TOTAL EN EL GRUPO DE PROGRAMAS SIN MEDIDAS POR COVID 19	RELACIÓN ESQUEMÁTICA DE MEDIDAS ADOPTADAS CON IMPACTO EN CADA GRUPO DE PROGRAMAS Y EN CADA CAPÍTULO	
				OBLIGACIONES RECONOCIDAS	GASTOS RECOGIDOS EN CUENTAS NO PRESUPUESTARIAS DE ACREEDORES POR OBLIGACIONES PENDIENTES DE APLICAR A PRESUPUESTO		OTROS AJUSTES A DEVENGO ESTIMADOS			TOTAL GASTO DEVENGADO ESTIMADO
					ABONOS EN EL EJERCICIO	APLICACIONES EN EL EJERCICIO				
132. Seguridad y orden público	Gastos de personal: Cap 1	Nº personas nuevas en plantilla	0	0,00	0,00	0,00	0,00	0,00		
132. Seguridad y orden público	Gastos de personal: Cap 1	Aumento de horas extraordinarias derivadas del COVID 19	0	0,00	0,00	0,00	0,00	0,00		
132. Seguridad y orden público	Gasto en bienes y servicios: Cap 2	Nº de unidades de material adicional adquirido	0	0,00	0,00	0,00	0,00	0,00		
132. Seguridad y orden público	Gasto en bienes y servicios: Cap 2	Nº de contratos de servicios adicionales por el COVID 19	0	0,00	0,00	0,00	0,00	0,00		
132. Seguridad y orden público	Gasto de inversión: Cap 6	Nº de unidades de material adicional adquirido	0	0,00	0,00	0,00	0,00	0,00		
132. Seguridad y orden público	Gasto de inversión: Cap 6	Nº de contratos de servicios adicionales por el COVID 19	0	0,00	0,00	0,00	0,00	0,00		
132. Seguridad y orden público	Gasto de transferencias corrientes: Cap 4	-		0,00	0,00	0,00	0,00	0,00		
132. Seguridad y orden público	Gasto de transferencias de capital: Cap 7	-		0,00	0,00	0,00	0,00	0,00		
134. Movilidad urbana	Gastos de personal: Cap 1	Nº personas nuevas en plantilla	0	0,00	0,00	0,00	0,00	0,00		
134. Movilidad urbana	Gastos de personal: Cap 1	Aumento de horas extraordinarias derivadas del COVID 19	0	0,00	0,00	0,00	0,00	0,00		
134. Movilidad urbana	Gasto en bienes y servicios: Cap 2	Nº de unidades de material adicional adquirido	0	0,00	0,00	0,00	0,00	0,00		
134. Movilidad urbana	Gasto en bienes y	Nº de contratos de servicios adicionales por el COVID 19	0	0,00	0,00	0,00	0,00	0,00		

	servicios: Cap 2									
134. Movilidad urbana	Gasto de inversión: Cap 6	Nº de unidades de material adicional adquirido	0	0,00	0,00	0,00	0,00	0,00	0,00	
134. Movilidad urbana	Gasto de inversión: Cap 6	Nº de contratos de servicios adicionales por el COVID 19	0	0,00	0,00	0,00	0,00	0,00	0,00	
134. Movilidad urbana	Gasto de transferencias corrientes: Cap 4	-		0,00	0,00	0,00	0,00	0,00	0,00	
134. Movilidad urbana	Gasto de transferencias de capital: Cap 7	-		0,00	0,00	0,00	0,00	0,00	0,00	
135: Protección civil	Gastos de personal: Cap 1	Nº personas nuevas en plantilla	0	0,00	0,00	0,00	0,00	0,00	0,00	
135: Protección civil	Gastos de personal: Cap 1	Aumento de horas extraordinarias derivadas del COVID 19	0	0,00	0,00	0,00	0,00	0,00	0,00	
135: Protección civil	Gasto en bienes y servicios: Cap 2	Nº de unidades de material adicional adquirido	0	0,00	0,00	0,00	0,00	0,00	0,00	
135: Protección civil	Gasto en bienes y servicios: Cap 2	Nº de contratos de servicios adicionales por el COVID 19	0	0,00	0,00	0,00	0,00	0,00	0,00	
135: Protección civil	Gasto de inversión: Cap 6	Nº de unidades de material adicional adquirido	0	0,00	0,00	0,00	0,00	0,00	0,00	
135: Protección civil	Gasto de inversión: Cap 6	Nº de contratos de servicios adicionales por el COVID 19	0	0,00	0,00	0,00	0,00	0,00	0,00	
135: Protección civil	Gasto de transferencias corrientes: Cap 4	-		0,00	0,00	0,00	0,00	0,00	0,00	
135: Protección civil	Gasto de transferencias de capital: Cap 7	-		0,00	0,00	0,00	0,00	0,00	0,00	
162: Recogida, gestión y tratamiento de residuos	Gastos de personal: Cap 1	Nº personas nuevas en plantilla	0	0,00	0,00	0,00	0,00	0,00	0,00	
162: Recogida, gestión y tratamiento de residuos	Gastos de personal: Cap 1	Aumento de horas extraordinarias derivadas del COVID 19	0	0,00	0,00	0,00	0,00	0,00	0,00	
162: Recogida, gestión y tratamiento de residuos	Gasto en bienes y servicios: Cap 2	Nº de unidades de material adicional adquirido	0	0,00	0,00	0,00	0,00	0,00	0,00	
162: Recogida, gestión y tratamiento de residuos	Gasto en bienes y servicios: Cap 2	Nº de contratos de servicios adicionales por el COVID 19	0	0,00	0,00	0,00	0,00	0,00	0,00	
162: Recogida, gestión y tratamiento de residuos	Gasto de inversión: Cap 6	Nº de unidades de material adicional adquirido	0	0,00	0,00	0,00	0,00	0,00	0,00	
162: Recogida, gestión y tratamiento de residuos	Gasto de inversión: Cap 6	Nº de contratos de servicios adicionales por el COVID 19	0	0,00	0,00	0,00	0,00	0,00	0,00	
162: Recogida, gestión y tratamiento de residuos	Gasto de transferencias corrientes: Cap 4	-		0,00	0,00	0,00	0,00	0,00	0,00	
162: Recogida, gestión y	Gasto de	-		0,00	0,00	0,00	0,00	0,00	0,00	

tratamiento de residuos	transferencias de capital: Cap 7									
163: Limpieza viaria	Gastos de personal: Cap 1	Nº personas nuevas en plantilla	0	0,00	0,00	0,00	0,00	0,00	0,00	
163: Limpieza viaria	Gastos de personal: Cap 1	Aumento de horas extraordinarias derivadas del COVID 19	0	0,00	0,00	0,00	0,00	0,00	0,00	
163: Limpieza viaria	Gasto en bienes y servicios: Cap 2	Nº de unidades de material adicional adquirido	0	0,00	0,00	0,00	0,00	0,00	0,00	
163: Limpieza viaria	Gasto en bienes y servicios: Cap 2	Nº de contratos de servicios adicionales por el COVID 19	0	0,00	0,00	0,00	0,00	0,00	0,00	
163: Limpieza viaria	Gasto de inversión: Cap 6	Nº de unidades de material adicional adquirido	0	0,00	0,00	0,00	0,00	0,00	0,00	
163: Limpieza viaria	Gasto de inversión: Cap 6	Nº de contratos de servicios adicionales por el COVID 19	0	0,00	0,00	0,00	0,00	0,00	0,00	
163: Limpieza viaria	Gasto de transferencias corrientes: Cap 4	-		0,00	0,00	0,00	0,00	0,00	0,00	
163: Limpieza viaria	Gasto de transferencias de capital: Cap 7	-		0,00	0,00	0,00	0,00	0,00	0,00	
221: Otras prestaciones económicas a favor de los empleados	Gastos de personal: Cap 1	Nº de empleados beneficiarios de las ayudas	0	0,00	0,00	0,00	0,00	0,00	0,00	
221: Otras prestaciones económicas a favor de los empleados	Gasto en bienes y servicios: Cap 2	-		0,00	0,00	0,00	0,00	0,00	0,00	
221: Otras prestaciones económicas a favor de los empleados	Gasto de inversión: Cap 6	-		0,00	0,00	0,00	0,00	0,00	0,00	
221: Otras prestaciones económicas a favor de los empleados	Gasto de transferencias corrientes: Cap 4	-		0,00	0,00	0,00	0,00	0,00	0,00	
221: Otras prestaciones económicas a favor de los empleados	Gasto de transferencias de capital: Cap 7	-		0,00	0,00	0,00	0,00	0,00	0,00	
231: Asistencia social primaria	Gastos de personal: Cap 1	Nº personas nuevas en plantilla por el COVID 19	12	10.526,94	0,00	0,00	0,00	10.526,94	3.108.755,46	REFUERZO DE PERSONAL EN
231: Asistencia social primaria	Gasto en bienes y servicios: Cap 2	Nº de plazas nuevas en Centros de Asistencia Social por el COVID 19	0	0,00	0,00	0,00	0,00	0,00	0,00	
231: Asistencia social primaria	Gasto en bienes y servicios: Cap 2	Nº de plazas nuevas en Residencias de ancianos por el COVID 19	0	0,00	0,00	0,00	0,00	0,00	0,00	
231: Asistencia social primaria	Gasto en bienes y servicios: Cap 2	Nº de plazas nuevas en Guarderías Infantiles (no los parvularios ni docentes preescolares) por el COVID 19	0	0,00	0,00	0,00	0,00	0,00	0,00	
231: Asistencia social primaria	Gasto en bienes y servicios: Cap 2	Nº de plazas nuevas en otros centros de atención social por el COVID 19	0	0,00	0,00	0,00	0,00	0,00	0,00	
231: Asistencia social primaria	Gasto en	Nº de unidades de material	0	0,00	0,00	0,00	0,00	0,00	0,00	

	bienes y servicios: Cap 2	adicional adquirido								
231: Asistencia social primaria	Gasto en bienes y servicios: Cap 2	Nº de contratos de servicios adicionales por el COVID 19	0	0,00	0,00	0,00	0,00	0,00	0,00	
231: Asistencia social primaria	Gasto de inversión: Cap 6	-		0,00	0,00	0,00	0,00	0,00	0,00	
231: Asistencia social primaria	Gasto de transferencias corrientes: Cap 4	-		0,00	0,00	0,00	0,00	0,00	0,00	
231: Asistencia social primaria	Gasto de transferencias de capital: Cap 7	-		0,00	0,00	0,00	0,00	0,00	0,00	
311: Protección de la Salubridad Pública	Gastos de personal: Cap 1	Nº personas nuevas en plantilla	0	0,00	0,00	0,00	0,00	0,00	0,00	
311: Protección de la Salubridad Pública	Gastos de personal: Cap 1	Aumento de horas extraordinarias derivadas del COVID 19	0	0,00	0,00	0,00	0,00	0,00	0,00	
311: Protección de la Salubridad Pública	Gasto en bienes y servicios: Cap 2	Nº de unidades de material adicional adquirido	0	0,00	0,00	0,00	0,00	0,00	0,00	
311: Protección de la Salubridad Pública	Gasto en bienes y servicios: Cap 2	Nº de contratos de servicios adicionales por el COVID 19	0	0,00	0,00	0,00	0,00	0,00	0,00	
311: Protección de la Salubridad Pública	Gasto de inversión: Cap 6	-		0,00	0,00	0,00	0,00	0,00	0,00	
311: Protección de la Salubridad Pública	Gasto de transferencias corrientes: Cap 4	-		0,00	0,00	0,00	0,00	0,00	0,00	
311: Protección de la Salubridad Pública	Gasto de transferencias de capital: Cap 7	-		0,00	0,00	0,00	0,00	0,00	0,00	
312: Hospitales, servicios asistenciales y centros de salud	Gastos de personal: Cap 1	Nº personas nuevas en plantilla	0	0,00	0,00	0,00	0,00	0,00	0,00	
312: Hospitales, servicios asistenciales y centros de salud	Gastos de personal: Cap 1	Aumento de horas extraordinarias derivadas del COVID 19	0	0,00	0,00	0,00	0,00	0,00	0,00	
312: Hospitales, servicios asistenciales y centros de salud	Gasto en bienes y servicios: Cap 2	Nº de unidades de material adicional adquirido	0	0,00	0,00	0,00	0,00	0,00	0,00	
312: Hospitales, servicios asistenciales y centros de salud	Gasto en bienes y servicios: Cap 2	Nº de contratos de servicios adicionales por el COVID 19	0	0,00	0,00	0,00	0,00	0,00	0,00	
312: Hospitales, servicios asistenciales y centros de salud	Gasto de inversión: Cap 6	-		0,00	0,00	0,00	0,00	0,00	0,00	
312: Hospitales, servicios asistenciales y centros de salud	Gasto de transferencias corrientes: Cap 4	-		0,00	0,00	0,00	0,00	0,00	0,00	
312: Hospitales, servicios asistenciales y centros de salud	Gasto de transferencias de capital: Cap 7	-		0,00	0,00	0,00	0,00	0,00	0,00	
320: Administración General de	Gastos de	Nº personas nuevas en plantilla	0	0,00	0,00	0,00	0,00	0,00	0,00	

educación	personal: Cap 1									
320: Administración General de educación	Gastos de personal: Cap 1	Aumento de horas extraordinarias derivadas del COVID 19	0	0,00	0,00	0,00	0,00	0,00	0,00	0,00
320: Administración General de educación	Gasto en bienes y servicios: Cap 2	Nº de unidades de material adicional adquirido	0	0,00	0,00	0,00	0,00	0,00	0,00	0,00
320: Administración General de educación	Gasto en bienes y servicios: Cap 2	Nº de contratos de servicios adicionales por el COVID 19	0	0,00	0,00	0,00	0,00	0,00	0,00	0,00
320: Administración General de educación	Gasto de inversión: Cap 6	-		0,00	0,00	0,00	0,00	0,00	0,00	0,00
320: Administración General de educación	Gasto de transferencias corrientes: Cap 4	-		0,00	0,00	0,00	0,00	0,00	0,00	0,00
320: Administración General de educación	Gasto de transferencias de capital: Cap 7	-		0,00	0,00	0,00	0,00	0,00	0,00	0,00
323: Funcionamiento de centros docentes de enseñanza infantil y primaria y educación especial.	Gastos de personal: Cap 1	Nº personas nuevas en plantilla	0	0,00	0,00	0,00	0,00	0,00	0,00	0,00
323: Funcionamiento de centros docentes de enseñanza infantil y primaria y educación especial.	Gastos de personal: Cap 1	Aumento de horas extraordinarias derivadas del COVID 19	0	0,00	0,00	0,00	0,00	0,00	0,00	0,00
323: Funcionamiento de centros docentes de enseñanza infantil y primaria y educación especial.	Gasto en bienes y servicios: Cap 2	Nº de unidades de material adicional adquirido	0	0,00	0,00	0,00	0,00	0,00	0,00	0,00
323: Funcionamiento de centros docentes de enseñanza infantil y primaria y educación especial.	Gasto en bienes y servicios: Cap 2	Nº de contratos de servicios adicionales por el COVID 19	0	0,00	0,00	0,00	0,00	0,00	0,00	0,00
323: Funcionamiento de centros docentes de enseñanza infantil y primaria y educación especial.	Gasto de inversión: Cap 6	-		0,00	0,00	0,00	0,00	0,00	0,00	0,00
323: Funcionamiento de centros docentes de enseñanza infantil y primaria y educación especial.	Gasto de transferencias corrientes: Cap 4	-		0,00	0,00	0,00	0,00	0,00	0,00	0,00
323: Funcionamiento de centros docentes de enseñanza infantil y primaria y educación especial.	Gasto de transferencias de capital: Cap 7	-		0,00	0,00	0,00	0,00	0,00	0,00	0,00
Área de gasto 9: Actuacioens de carácter general	Gasto en bienes y servicios: Cap 2	Nº de unidades o material nuevo adquiridos para favorecer el teletrabajo por el COVID 19	0	0,00	0,00	0,00	0,00	0,00	0,00	0,00
Área de gasto 9: Actuacioens de carácter general	Gasto de inversión: Cap 6	Nº de equipos informáticos o unidades nuevas adquiridos para favorecer el teletrabajo por el COVID 19	0	0,00	0,00	0,00	0,00	0,00	0,00	0,00

(1) Gasto asociado directamente con la aplicación de medidas por COVID 19 acumulado al final del trimestre considerado.

## B) EFECTOS EN INGRESOS TRIBUTARIOS

CONCEPTO PRESUPUESTARIO DE INGRESOS	DERECHOS LIQUIDADOS	MINORACIÓN DE INGRESOS ASOCIADOS DIRECTAMENTE CON LA APLICACIÓN DE MEDIDAS POR COVID 19 (1)			RELACIÓN ESQUEMÁTICA DE MEDIDAS ADOPTADAS CON IMPACTO EN CADA CONCEPTO
		MINORACIÓN DE DERECHOS POR REDUCCIÓN DE ACTIVIDAD	MINORACIÓN DE DERECHOS POR MEDIDAS DISCRECIONALES	TOTAL DERECHOS LIQUIDADOS ESTIMADOS	

(1) Ingresos asociados directamente con la aplicación de medidas por COVID 19 acumulados al final del trimestre considerado.

VOLVER



## Ejecuciones trimestrales de las Entidades Locales. Trimestre 1 - Ejercicio 2020

Entidad Local: **07-34-000-DD-000** **Diputación Prov. de Palencia** (9015) v.1.0.23-

10.34.251.75

Atención: recuerde que los cambios que haga aquí pueden afectar a otros formularios, como por ejemplo el Calendario y Presupuesto de tesorería.

### F.1.1.1 Resumen Clasificación Económica

(Unidad: Euros)

No olvide pulsar "Enviar" antes de abandonar el formulario

VOLVER

IMPRIMIR

		Ejercicio Corriente				Ejercicios cerrados	Estimación Derechos Reconocidos Netos a 31-12-2020	Desviación (B)/(A)-1	Observaciones
INGRESOS		Previsiones iniciales Presupuesto 2020	(A) Estimación Previsiones definitivas al final de ejercicio (1)	(B) Derechos Reconocidos Netos (2)	Recaudación Líquida (2)	Recaudación Líquida (2)			
1	Impuestos directos	3.090.003,00	3.090.003,00	508.252,62	508.252,62	0,00	3.273.240,18	-0,84	
2	Impuestos indirectos	2.656.887,00	2.656.887,00	664.221,99	664.221,99	0,00	2.803.547,16	-0,75	
3	Tasas y otros ingresos	7.969.281,00	7.969.281,00	1.164.767,88	372.318,12	794.828,47	7.973.265,64	-0,85	
4	Transferencias corrientes	49.842.865,00	49.909.434,76	11.501.133,65	11.501.133,65	0,00	49.562.791,85	-0,77	
5	Ingresos patrimoniales	138.633,00	138.633,00	12.014,87	4.390,61	3.825,18	134.862,18	-0,91	
6	Enajenación de inversiones reales	514.188,00	514.188,00	35.814,36	35.814,36	0,00	100.000,00	-0,93	
7	Transferencias de capital	2.714.019,00	4.353.294,72	197.056,02	0,00	283.548,18	1.742.607,61	-0,95	
8	Activos financieros	230.719,00	10.066.495,12	107.703,08	74.622,71	3.991,16	500.000,00	-0,99	
9	Pasivos financieros	2.655.542,00	2.655.542,00	0,00	0,00	0,00	2.655.542,00	-1,00	
<b>Total Ingresos</b>		<b>69.812.137,00</b>	<b>81.353.758,60</b>	<b>14.190.964,47</b>	<b>13.160.754,06</b>	<b>1.086.192,99</b>	<b>68.745.856,62</b>	<b>-7,95</b>	
		Ejercicio Corriente				Ejercicios cerrados	Estimación Obligaciones Reconocidas Netas a 31-12-2020	Desviación (B)/(A)-1	Observaciones
GASTOS		Créditos iniciales Presupuesto 2020	(A) Estimación Créditos definitivos al	(B) Obligaciones Reconocidas Netas (2)	Pagos Líquidos (2)	Pagos Líquidos (2)			

		final de ejercicio (1)							
1	Gastos de personal	20.171.554,00	20.800.704,31	3.853.174,03	3.843.094,03	418.138,55	18.719.649,35	-0,81	
2	Gastos en bienes corrientes y servicios	20.999.671,00	34.108.786,15	2.871.407,84	2.276.462,40	2.354.879,73	19.397.554,13	-0,92	
3	Gastos financieros	116.282,00	115.282,00	22.974,68	21.569,95	0,00	90.362,74	-0,80	
4	Transferencias corrientes	8.053.826,00	8.029.503,78	570.478,37	461.667,63	831.885,84	7.631.682,34	-0,93	
5	Fondo de contingencia y Otros imprevistos	15.000,00	15.000,00	0,00	0,00	0,00	0,00	-1,00	
6	Inversiones reales	11.204.441,00	19.567.927,34	104.815,94	37.805,81	1.075.969,80	10.058.455,20	-0,99	
7	Transferencias de capital	6.095.821,00	13.040.670,54	363.694,58	0,00	1.810.083,11	6.603.728,51	-0,97	
8	Activos financieros	500.000,00	1.022.356,99	126.203,38	126.203,38	0,00	500.000,00	-0,88	
9	Pasivos financieros	2.655.542,00	3.160.193,99	653.781,77	653.781,77	0,00	2.655.542,00	-0,79	
<b>Total Gastos</b>		<b>69.812.137,00</b>	<b>99.860.425,10</b>	<b>8.566.530,59</b>	<b>7.420.584,97</b>	<b>6.490.957,03</b>	<b>65.656.974,27</b>	<b>-8,06</b>	

(1) Estimación Previsiones definitivas al final ejercicio - Presupuesto actualizado , incluyendo las modificaciones ya tramitadas y/o previstas tramitar hasta final de ejercicio

(2) Datos de ejecución acumulados a final del trimestre vencido

No olvide pulsar "Enviar" antes de abandonar el formulario

VOLVER

IMPRIMIR





## Ejecuciones trimestrales de las Entidades Locales. Trimestre 1 - Ejercicio 2020

Entidad Local: **07-34-000-DD-000** **Diputación Prov. de Palencia** (9015) v.1.0.23-

10.34.251.75

### F.1.1.2 Desglose de Ingresos corrientes

#### Comunicación ejecución trimestral correspondiente al 1º trimestre del ejercicio 2020

(Unidad: Euros)

No olvide pulsar "Enviar" antes de abandonar el formulario

VOLVER

IMPRIMIR

Los totales coinciden con la Económica.

Desglose de los ingresos corrientes		Ejercicio Corriente				Ejercicios cerrados
		Previsiones iniciales Presupuesto 2020	Estimación Previsiones definitivas al final de ejercicio (1)	Derechos Reconocidos Netos (2)	Recaudación Líquida (2)	Recaudación Líquida (2)
<b>1</b>	<b>IMPUESTOS DIRECTOS</b>	<b>3.090.003,00</b>	<b>3.090.003,00</b>	<b>508.252,62</b>	<b>508.252,62</b>	<b>0,00</b>
<input type="checkbox"/>	<b>10 Impuesto sobre la Renta</b>	<b>1.690.003,00</b>	<b>1.690.003,00</b>	<b>422.500,74</b>	<b>422.500,74</b>	<b>0,00</b>
	100 Impuestos sobre la Renta de las Personas Físicas	1.690.003,00	1.690.003,00	422.500,74	422.500,74	0,00
	101 Impuesto sobre Sociedades					
	102 Impuesto sobre la Renta de No Residentes					
<input type="checkbox"/>	<b>11 Impuestos sobre el capital</b>					
	110 Impuesto sobre Sucesiones y Donaciones					
	111 Impuesto sobre Patrimonio					
	112 Impuesto sobre Bienes Inmuebles. Bienes Inmuebles de Naturaleza Rústica.					
	113 Impuesto sobre Bienes Inmuebles. Bienes inmuebles de Naturaleza Urbana.					
	114 Impuesto sobre Bienes Inmuebles. Bienes Inmuebles de características especiales.					
	115 Impuesto sobre Vehículos de Tracción Mecánica					
	116 Impuesto sobre Incremento del Valor de los Terrenos de Naturaleza Urbana					
	117 Impuesto sobre viviendas desocupadas					
	<b>13 Impuesto sobre las Actividades Económicas</b>					

130	Impuesto sobre Actividades Económicas						
16	<b>Recargos sobre impuestos directos del Estado y de la Comunidad Autónoma</b>						
160	Sobre impuestos del Estado						
161	Sobre impuestos de la Comunidad Autónoma						
17	<b>Recargos sobre impuestos directos de otros entes locales</b>	<b>1.400.000,00</b>	<b>1.400.000,00</b>	<b>85.751,88</b>	<b>85.751,88</b>	<b>0,00</b>	
170	En el Impuesto sobre Bienes Inmuebles						
171	Recargo provincial en el Impuesto sobre Actividades Económicas	<b>1.400.000,00</b>	<b>1.400.000,00</b>	<b>85.751,88</b>	<b>85.751,88</b>	<b>0,00</b>	
179	Otros recargos sobre impuestos directos de otros entes locales.						
18	<b>Impuestos directos extinguidos</b>						
19	<b>Otros impuestos directos</b>						
2	<b>IMPUESTOS INDIRECTOS</b>	<b>2.656.887,00</b>	<b>2.656.887,00</b>	<b>664.221,99</b>	<b>664.221,99</b>	<b>0,00</b>	
21	<b>Impuestos sobre el Valor Añadido</b>	<b>1.937.180,00</b>	<b>1.937.180,00</b>	<b>484.294,92</b>	<b>484.294,92</b>	<b>0,00</b>	
210	Impuesto sobre el Valor Añadido	<b>1.937.180,00</b>	<b>1.937.180,00</b>	<b>484.294,92</b>	<b>484.294,92</b>	<b>0,00</b>	
22	<b>Sobre consumos específicos</b>	<b>719.707,00</b>	<b>719.707,00</b>	<b>179.927,07</b>	<b>179.927,07</b>	<b>0,00</b>	
220	<b>Impuestos Especiales</b>	<b>719.707,00</b>	<b>719.707,00</b>	<b>179.927,07</b>	<b>179.927,07</b>	<b>0,00</b>	
220.00	Impuesto sobre el alcohol y bebidas derivadas	<b>25.916,00</b>	<b>25.916,00</b>	<b>6.479,22</b>	<b>6.479,22</b>	<b>0,00</b>	
220.01	Impuesto sobre la cerveza	<b>9.728,00</b>	<b>9.728,00</b>	<b>2.432,10</b>	<b>2.432,10</b>	<b>0,00</b>	
220.02	Impuesto sobre el vino y bebidas fermentadas						
220.03	Impuesto sobre las labores del tabaco	<b>207.189,00</b>	<b>207.189,00</b>	<b>51.797,22</b>	<b>51.797,22</b>	<b>0,00</b>	
220.04	Impuesto sobre hidrocarburos	<b>476.123,00</b>	<b>476.123,00</b>	<b>119.030,82</b>	<b>119.030,82</b>	<b>0,00</b>	
220.05	Impuesto sobre determinados medios de transporte						
220.06	Impuesto sobre productos intermedios	<b>751,00</b>	<b>751,00</b>	<b>187,71</b>	<b>187,71</b>	<b>0,00</b>	
220.07	Impuesto sobre la energía						
220.08	Impuesto sobre ventas minoristas de hidrocarburos						
220.09	Exacción sobre la gasolina						
26	<b>Recargos sobre impuestos indirectos del Estado y de la Comunidad Autónoma.</b>						
260	Sobre impuestos del Estado						
261	Sobre impuestos de la Comunidad Autónoma						
27	<b>Recargos sobre impuestos indirectos de otros entes locales.</b>						
270	Sobre impuestos de otros entes locales						
28	<b>Impuestos indirectos extinguidos</b>						
29	<b>Otros impuestos indirectos</b>						
290	Impuesto sobre construcciones, instalaciones y obras						
291	Impuesto sobre gastos sueltos (Cotos de caza y pesca)						
292	Arbitrio sobre importaciones y entregas de mercancías en Canarias (AIEM)						
293	Impuesto general indirecto canario (IGIC)						
294	Impuesto sobre la producción, los servicios y la importación (IPSI) de Ceuta y Melilla						
295	Impuesto sobre primas de seguros						

	296	Impuesto sobre transmisiones patrimoniales y actos jurídicos documentados						
	299	Otros Impuestos indirectos						
<b>3</b>		<b>TASAS Y OTROS INGRESOS</b>	<b>7.969.281,00</b>	<b>7.969.281,00</b>	<b>1.164.767,88</b>	<b>372.318,12</b>	<b>794.828,47</b>	
	<b>30</b>	<b>Tasas por la prestación de servicios públicos básicos.</b>						
	300	Servicio de abastecimiento de agua						
	301	Servicio de alcantarillado						
	302	Servicio de recogida de basuras						
	303	Servicio de tratamiento de residuos						
	304	Canon de saneamiento						
	309	Otras tasas por prestación de servicios básicos.						
	<b>31</b>	<b>Tasas por la prestación de servicios públicos de carácter social y preferente.</b>	<b>2.740.839,00</b>	<b>2.740.839,00</b>	<b>393.772,11</b>	<b>84.535,07</b>	<b>663.809,02</b>	
	310	Servicios hospitalarios						
	311	Servicios asistenciales	<b>2.282.839,00</b>	<b>2.282.839,00</b>	<b>298.722,45</b>	<b>84.535,07</b>	<b>522.657,17</b>	
	312	Servicios educativos	<b>458.000,00</b>	<b>458.000,00</b>	<b>95.049,66</b>	<b>0,00</b>	<b>141.151,85</b>	
	313	Servicios deportivos						
	319	Otras tasas por prestación de servicios de carácter preferente.						
	<b>32</b>	<b>Tasas por la realización de actividades de competencia local</b>	<b>1.576.100,00</b>	<b>1.576.100,00</b>	<b>16.390,09</b>	<b>14.632,03</b>	<b>25.432,02</b>	
	320	Licencias de caza y pesca						
	321	Licencias urbanísticas	<b>7.000,00</b>	<b>7.000,00</b>	<b>1.758,06</b>	<b>0,00</b>	<b>45,08</b>	
	322	Cedulas de habitabilidad y licencias de primera ocupación						
	323	Tasas por otros servicios urbanísticos						
	324	Tasas sobre el juego						
	325	Tasa por expedición de documentos.	<b>100,00</b>	<b>100,00</b>	<b>0,00</b>	<b>0,00</b>	<b>0,00</b>	
	326	Tasa por retirada de vehículos.						
	329	Otras tasas por la realización de actividades de competencia local	<b>1.569.000,00</b>	<b>1.569.000,00</b>	<b>14.632,03</b>	<b>14.632,03</b>	<b>25.386,94</b>	
	<b>33</b>	<b>Tasas por la utilización privativa o el aprovechamiento especial del dominio público local</b>	<b>26.050,00</b>	<b>26.050,00</b>	<b>6.555,60</b>	<b>6.555,60</b>	<b>0,00</b>	
	330	Tasa de estacionamiento de vehículos						
	331	Tasa por entrada de vehículos						
	332	Tasa por utilización privativa o aprovechamiento especial por empresas explotadoras de servicios de suministros.						
	333	Tasa por utilización privativa o aprovechamiento especial por empresas explotadoras de servicios de telecomunicaciones.						
	334	Tasa por apertura de calas y zanjas						
	335	Tasa por ocupación de la vía pública con terrazas						
	336	Tasa por ocupación de la vía pública con suspensión temporal del tráfico rodado.						
	337	Tasas por aprovechamiento del vuelo						
	338	Compensación de Telefónica de España S.A.	<b>23.250,00</b>	<b>23.250,00</b>	<b>5.855,60</b>	<b>5.855,60</b>	<b>0,00</b>	
	339	Otras tasas por utilización privativa del dominio público	<b>2.800,00</b>	<b>2.800,00</b>	<b>700,00</b>	<b>700,00</b>	<b>0,00</b>	
	<b>34</b>	<b>Precios públicos</b>	<b>2.608.300,00</b>	<b>2.608.300,00</b>	<b>673.932,09</b>	<b>253.575,36</b>	<b>41.619,69</b>	
	340	Servicios hospitalarios						
	341	Servicios asistenciales						

	342	Servicios educativos	39.400,00	39.400,00	1.695,00	1.695,00	4.445,00
	343	Servicios deportivos	424.200,00	424.200,00	227.486,50	227.486,50	0,00
	344	Entradas a museos, exposiciones, espectáculos.	172.600,00	172.600,00	9.562,52	9.562,52	1.251,50
	345	Servicio de transporte público urbano					
	349	Otros precios públicos.	1.972.100,00	1.972.100,00	435.188,07	14.831,34	35.923,19
[-]	<b>35</b>	<b>Contribuciones especiales</b>	<b>375.000,00</b>	<b>375.000,00</b>	<b>0,00</b>	<b>0,00</b>	<b>0,00</b>
	350	Para la ejecución de obras					
	351	Para el establecimiento o ampliación de servicios	375.000,00	375.000,00	0,00	0,00	0,00
	<b>36</b>	<b>Ventas</b>	<b>8.000,00</b>	<b>8.000,00</b>	<b>120,00</b>	<b>120,00</b>	<b>0,00</b>
[-]	<b>38</b>	<b>Reintegros de operaciones corrientes</b>	<b>75.000,00</b>	<b>75.000,00</b>	<b>6.014,78</b>	<b>6.014,78</b>	<b>0,00</b>
	380	Reintegro de avales					
	389	Otros reintegros de operaciones corrientes	75.000,00	75.000,00	6.014,78	6.014,78	0,00
[-]	<b>39</b>	<b>Otros ingresos</b>	<b>559.992,00</b>	<b>559.992,00</b>	<b>67.983,21</b>	<b>6.885,28</b>	<b>63.967,74</b>
	<b>391</b>	<b>Multas</b>	<b>20.000,00</b>	<b>20.000,00</b>	<b>3.103,76</b>	<b>2.203,76</b>	<b>2.193,55</b>
	391.00	Multas por infracciones urbanísticas					
	391.10	Multas por infracciones tributarias y análogas					
	391.20	Multas por infracciones de la Ordenanza de circulación.					
	391.90	Otras multas y sanciones	20.000,00	20.000,00	3.103,76	2.203,76	2.193,55
	<b>392</b>	<b>Recargos del periodo ejecutivo y por declaración extemporánea sin requerimiento previo</b>	<b>20.000,00</b>	<b>20.000,00</b>	<b>0,00</b>	<b>0,00</b>	<b>0,00</b>
	392.00	Recargos por declaración extemporánea sin requerimiento previo					
	392.10	Recargo ejecutivo					
	392.11	Recargo de apremio	20.000,00	20.000,00	0,00	0,00	0,00
	393	Intereses de demora	21.000,00	21.000,00	1.137,68	1.108,77	0,00
	394	Prestación personal					
	395	Prestación de transporte					
	<b>396</b>	<b>Ingresos por actuaciones de urbanización</b>					
	396.00	Canon de urbanización					
	396.10	Cuotas de urbanización					
	<b>397</b>	<b>Aprovechamientos urbanísticos</b>					
	397.00	Canon por aprovechamientos urbanísticos					
	397.10	Otros ingresos por aprovechamientos urbanísticos					
	398	Indemnizaciones de seguros de no vida	5.000,00	5.000,00	0,00	0,00	0,00
	399	Otros ingresos diversos	493.992,00	493.992,00	63.741,77	3.572,75	61.774,19
	<b>4</b>	<b>TRANSFERENCIAS CORRIENTES</b>	<b>49.842.865,00</b>	<b>49.909.434,76</b>	<b>11.501.133,65</b>	<b>11.501.133,65</b>	<b>0,00</b>
	<b>40</b>	<b>De la Administración General de la Entidad Local.</b>					
	<b>41</b>	<b>De Organismos Autónomos de la Entidad Local.</b>					
[-]	<b>42</b>	<b>De la Administración del Estado.</b>	<b>39.218.698,00</b>	<b>39.218.698,00</b>	<b>9.594.481,21</b>	<b>9.594.481,21</b>	<b>0,00</b>
	<b>420</b>	<b>De la Administración General del Estado.</b>	<b>39.218.698,00</b>	<b>39.218.698,00</b>	<b>9.594.481,21</b>	<b>9.594.481,21</b>	<b>0,00</b>
	420.00	Participación en los Tributos del Estado					

	420.10	Fondo Complementario de Financiación	39.218.698,00	39.218.698,00	9.594.481,21	9.594.481,21	0,00
	420.20	Compensación por beneficios fiscales					
	420.90	Otras transferencias corrientes de la Administración General del Estado.					
	<b>421</b>	<b>De Organismos Autónomos y agencias estatales.</b>					
	421.00	Del Servicio Público de Empleo Estatal					
	421.90	De otros Organismos Autónomos y Agencias.					
	422	De fundaciones estatales.					
	<b>423</b>	<b>De sociedades mercantiles estatales, entidades públicas empresariales y otros organismos públicos.</b>					
	423.00	De Loterías y Apuestas del Estado					
	423.90	De otras sociedades mercantiles estatales, entidades públicas empresariales y organismos públicos					
	<b>43</b>	<b>De la Seguridad Social.</b>					
<input type="checkbox"/>	<b>44</b>	<b>De entes públicos y sociedades mercantiles de la Entidad local.</b>					
	440	De entes públicos					
	441	De sociedades mercantiles					
<input type="checkbox"/>	<b>45</b>	<b>De Comunidades Autónomas</b>	10.048.706,00	10.065.299,10	1.879.135,95	1.879.135,95	0,00
	<b>450</b>	<b>De la Administración General de las Comunidades Autónomas</b>	9.129.932,00	9.129.932,00	1.662.076,27	1.662.076,27	0,00
	450.00	Participación en tributos de la Comunidad Autónoma	209.528,00	209.528,00	0,00	0,00	0,00
	450.01	Otras transferencias incondicionadas	539.004,00	419.004,00	209.502,00	209.502,00	0,00
	450.02	Transferencias corrientes en cumplimiento de convenios suscritos con la Comunidad Autónoma en materia de Servicios Sociales y Políticas de Igualdad.	6.351.724,00	7.188.677,00	802.736,34	802.736,34	0,00
	450.30	Transferencias corrientes en cumplimiento de convenios suscritos con la Comunidad Autónoma en materia de Educación.	0,00	236.497,00	69.842,66	69.842,66	0,00
	450.50	Transferencias corrientes en cumplimiento de convenios suscritos con la Comunidad Autónoma en materia de Empleo y Desarrollo local.	0,00	772.761,00	296.508,52	296.508,52	0,00
	450.60	Otras transferencias corrientes en cumplimiento de convenios suscritos con la Comunidad Autónoma.	19.978,00	19.978,00	283.486,75	283.486,75	0,00
	450.80	Otras subvenciones corrientes de la Administración General de la Comunidad Autónoma.	2.009.698,00	283.487,00	0,00	0,00	0,00
	451	De Organismos Autónomos y agencias de las Comunidades Autónomas.	900.968,00	917.561,10	217.059,68	217.059,68	0,00
	452	De fundaciones de las Comunidades Autónomas	17.806,00	17.806,00	0,00	0,00	0,00
	453	De sociedades mercantiles, entidades públicas empresariales y otros organismos públicos dependientes de las Comunidades Autónomas.					
<input type="checkbox"/>	<b>46</b>	<b>De Entidades Locales</b>	103.434,00	105.654,00	19.054,07	19.054,07	0,00
	461	De Diputaciones, Consejos o Cabildos					
	462	De Ayuntamientos	91.767,00	93.987,00	19.054,07	19.054,07	0,00
	463	De Mancomunidades					
	464	De Áreas Metropolitanas					
	465	De Comarcas					
	466	De Entidades que agrupen Municipios					
	467	De Consorcios	11.667,00	11.667,00	0,00	0,00	0,00
	468	De Entidades locales Menores					

	<b>47</b>	<b>De Empresas privadas</b>				
	<b>48</b>	<b>De familias e instituciones sin fines de lucro</b>	<b>42.000,00</b>	<b>42.000,00</b>	<b>8.462,42</b>	<b>8.462,42</b>
	<b>49</b>	<b>Del exterior</b>	<b>430.027,00</b>	<b>477.783,66</b>	<b>0,00</b>	<b>0,00</b>
	490	Del Fondo Social Europeo	<b>430.027,00</b>	<b>477.783,66</b>	<b>0,00</b>	<b>0,00</b>
	491	Del Fondo de Desarrollo Regional				
	492	Del Fondo de Cohesión				
	493	Del Fondo Europeo Agrícola de Garantía (FEAGA)				
	494	Del Fondo Europeo Agrícola de Desarrollo Rural (FEADER)				
	495	Del FEOGA-Orientación				
	496	Del Fondo Europeo de la Pesca (FEP)				
	497	Otras transferencias de la Unión Europea.				
	499	Otras transferencias del exterior, excluyendo la Unión Europea.				
	<b>5</b>	<b>INGRESOS PATRIMONIALES</b>	<b>138.633,00</b>	<b>138.633,00</b>	<b>12.014,87</b>	<b>4.390,61</b>
	<b>50</b>	<b>Intereses de títulos y valores</b>				
	500	Del Estado				
	501	De Organismos Autónomos y agencias.				
	504	De sociedades mercantiles estatales, entidades públicas empresariales y otros organismos públicos				
	505	De Comunidades Autónomas				
	506	De Entidades locales				
	507	De empresas privadas				
	<b>51</b>	<b>Intereses de anticipos y préstamos concedidos</b>				
	511	A Organismos Autónomos y agencias.				
	514	A sociedades mercantiles, entidades públicas empresariales y otros organismos públicos				
	518	A familias e instituciones sin ánimo de lucro				
	<b>52</b>	<b>Intereses de depósitos</b>	<b>30.000,00</b>	<b>30.000,00</b>	<b>0,47</b>	<b>0,47</b>
	<b>53</b>	<b>Dividendos y participación beneficios</b>				
	531	De Organismos Autónomos y agencias.				
	<b>534</b>	<b>De Sociedades mercantiles, entidades públicas empresariales y otros organismos públicos.</b>				
	534.00	De sociedades y entidades dependientes de las entidades locales				
	534.10	De sociedades y entidades no dependientes de las entidades locales				
	537	De empresas privadas				
	<b>54</b>	<b>Rentas de bienes inmuebles</b>	<b>74.000,00</b>	<b>74.000,00</b>	<b>2.571,54</b>	<b>2.119,74</b>
	541	Arrendamientos de fincas urbanas	<b>10.000,00</b>	<b>10.000,00</b>	<b>208,92</b>	<b>208,92</b>
	542	Arrendamientos de fincas rústicas	<b>34.000,00</b>	<b>34.000,00</b>	<b>0,00</b>	<b>0,00</b>
	544	Censos				
	549	Otras rentas de bienes inmuebles	<b>30.000,00</b>	<b>30.000,00</b>	<b>2.362,62</b>	<b>1.910,82</b>
	<b>55</b>	<b>Productos de concesiones y aprovechamientos especiales</b>	<b>2.633,00</b>	<b>2.633,00</b>	<b>4.620,40</b>	<b>2.270,40</b>
	550	De concesiones administrativas con contraprestación periódica				

	551	De concesiones administrativas con contraprestación no periódica						
	552	Derecho de superficie con contraprestación periódica						
	553	Derecho de superficie con contraprestación no periódica						
	<b>554</b>	<b>Aprovechamientos agrícolas y forestales</b>						
	554.00	Producto de explotaciones forestales						
	554.10	Fondo de mejora de montes						
	555	Aprovechamientos especiales con contraprestación						
	559	Otras concesiones y aprovechamientos	2.633,00	2.633,00	4.620,40	2.270,40	0,00	
<input type="checkbox"/>	<b>59</b>	<b>Otros ingresos patrimoniales</b>	<b>32.000,00</b>	<b>32.000,00</b>	<b>4.822,46</b>	<b>0,00</b>	<b>3.592,00</b>	
	591	Beneficios por realización de inversiones financieras						
	592	Ingresos por operaciones de intercambio financiero						
	599	Otros ingresos patrimoniales	32.000,00	32.000,00	4.822,46	0,00	3.592,00	
	<b>TOTAL INGRESOS DE OPERACIONES CORRIENTES</b>		<b>63.697.669,00</b>	<b>63.764.238,76</b>	<b>13.850.391,01</b>	<b>13.050.316,99</b>	<b>798.653,65</b>	

(1) Estimación Previsiones definitivas al final ejercicio - Presupuesto actualizado, incluyendo las modificaciones ya tramitadas y/o previstas tramitar hasta final de ejercicio.

(2) Datos de ejecución acumulados a final del trimestre vencido

Los totales coinciden con la Económica.

No olvide pulsar "Enviar" antes de abandonar el formulario

VOLVER

IMPRIMIR



## Ejecuciones trimestrales de las Entidades Locales. Trimestre 1 - Ejercicio 2020

Entidad Local: **07-34-000-DD-000** **Diputación Prov. de Palencia** (9015) v.1.0.23-

10.34.251.75

### F.1.1.3 Desglose de Ingresos de capital y financieros

#### Comunicación ejecución trimestral correspondiente al 1º trimestre del ejercicio 2020

(Unidad: Euros)

No olvide pulsar "Enviar" antes de abandonar el formulario

VOLVER

IMPRIMIR

Los totales coinciden con la Económica.

Desglose de los ingresos de operaciones de capital y financieras		Ejercicio Corriente				Ejercicios cerrados
		Previsiones iniciales Presupuesto 2020	Estimación Previsiones definitivas al final de ejercicio (1)	Derechos Reconocidos Netos (2)	Recaudación Líquida (2)	Recaudación Líquida (2)
<b>6</b>	<b>ENAJENACIÓN DE INVERSIONES REALES</b>	<b>514.188,00</b>	<b>514.188,00</b>	<b>35.814,36</b>	<b>35.814,36</b>	<b>0,00</b>
<input type="checkbox"/>	<b>60 De terrenos</b>	<b>404.188,00</b>	<b>404.188,00</b>	<b>0,00</b>	<b>0,00</b>	<b>0,00</b>
	600 Venta de solares	404.188,00	404.188,00	0,00	0,00	0,00
	601 Venta de fincas rústicas					
	602 Parcelas sobrantes de la vía pública					
	603 Patrimonio público del suelo					
	609 Otros terrenos.					
<input type="checkbox"/>	<b>61 De las demás inversiones reales</b>					
	611 De inversiones de carácter inmaterial					
	612 De objetos valiosos					
	619 De otras inversiones reales					
<input type="checkbox"/>	<b>68 Reintegros por operaciones de capital</b>	<b>110.000,00</b>	<b>110.000,00</b>	<b>35.814,36</b>	<b>35.814,36</b>	<b>0,00</b>
	680 De ejercicios cerrados	110.000,00	110.000,00	35.814,36	35.814,36	0,00
<b>7</b>	<b>TRANSFERENCIAS DE CAPITAL</b>	<b>2.714.019,00</b>	<b>4.353.294,72</b>	<b>197.056,02</b>	<b>0,00</b>	<b>283.548,18</b>
	<b>70 De la Administración General de la Entidad Local.</b>					
	<b>71 De Organismos Autónomos de la Entidad Local</b>					



[-]	<b>72 De la Administración del Estado</b>								
	720 De la Administración General del Estado.								
	<b>721 De Organismos Autónomos y agencias estatales.</b>								
	721.00 Del Servicio Público de Empleo Estatal								
	721.90 De otros Organismos Autónomos y agencias.								
	722 De fundaciones estatales.								
	<b>723 De sociedades mercantiles estatales, entidades públicas empresariales y otros organismos públicos.</b>								
	723.00 De Loterías y Apuestas del Estado								
	723.90 De otras sociedades mercantiles estatales, entidades públicas empresariales y otros organismos públicos								
	<b>73 De la Seguridad Social.</b>								
[-]	<b>74 De entes públicos y sociedades mercantiles de la Entidad local.</b>								
	740 De entes públicos.								
	741 De sociedades mercantiles								
[-]	<b>75 De Comunidades Autónomas</b>	<b>180.000,00</b>	<b>180.000,00</b>	<b>0,00</b>	<b>0,00</b>	<b>0,00</b>	<b>0,00</b>	<b>0,00</b>	<b>0,00</b>
	<b>750 De la Administración General de las Comunidades Autónomas</b>	<b>180.000,00</b>	<b>180.000,00</b>	<b>0,00</b>	<b>0,00</b>	<b>0,00</b>	<b>0,00</b>	<b>0,00</b>	<b>0,00</b>
	750.00 Subvenciones afectas a la amortización de préstamos y operaciones financieras.								
	750.02 Transferencias de capital en cumplimiento de convenios suscritos con la Comunidad Autónoma en materia de Servicios Sociales y Políticas de Igualdad.								
	750.30 Transferencias de capital en cumplimiento de convenios suscritos con la Comunidad Autónoma en materia de Educación.	<b>180.000,00</b>	<b>180.000,00</b>	<b>0,00</b>	<b>0,00</b>	<b>0,00</b>	<b>0,00</b>	<b>0,00</b>	<b>0,00</b>
	750.50 Transferencias de capital en cumplimiento de convenios suscritos con la Comunidad Autónoma en materia de Empleo y Desarrollo local.								
	750.60 Otras transferencias de capital en cumplimiento de convenios suscritos con la Comunidad Autónoma.								
	750.80 Otras transferencias de capital de la Administración General de la Comunidad Autónoma.								
	751 De Organismos Autónomos y agencias de las Comunidades Autónomas.								
	752 De fundaciones de las Comunidades Autónomas								
	753 De sociedades mercantiles, entidades públicas empresariales y otros organismos públicos dependientes de las Comunidades Autónomas.								
[-]	<b>76 De Entidades Locales</b>	<b>2.534.019,00</b>	<b>4.173.294,72</b>	<b>197.056,02</b>	<b>0,00</b>	<b>283.548,18</b>			
	761 De Diputaciones, Consejos o Cabildos								
	762 De Ayuntamientos	<b>2.534.019,00</b>	<b>4.173.294,72</b>	<b>197.056,02</b>	<b>0,00</b>	<b>283.548,18</b>			
	763 De Mancomunidades								
	764 De Áreas Metropolitanas								
	765 De Comarcas								
	766 De otras Entidades que agrupan Municipios								
	767 De Consorcios								
	768 De Entidades locales Menores								
	<b>77 De empresas privadas</b>								

	<b>78 De familias e instituciones sin fines de lucro</b>					
<input type="checkbox"/>	<b>79 Del exterior</b>					
	790 Del Fondo Social Europeo					
	791 Del Fondo de Desarrollo Regional					
	792 Del Fondo de Cohesión					
	793 Del Fondo Europeo Agrícola de Garantía (FEAGA)					
	794 Del Fondo Europeo Agrícola de Desarrollo Rural (FEADER)					
	795 Del FEOGA-Orientación					
	796 Del Fondo Europeo de la Pesca (FEP)					
	797 Otras transferencias de la Unión Europea					
	799 Otras transferencias del exterior, excluyendo la Unión Europea					
	<b>8 ACTIVOS FINANCIEROS</b>	<b>230.719,00</b>	<b>10.066.495,12</b>	<b>107.703,08</b>	<b>74.622,71</b>	<b>3.991,16</b>
<input type="checkbox"/>	<b>80 Enajenación de deuda del sector público</b>					
	<b>800 Enajenación de deuda del sector público a corto plazo</b>					
	800.00 Del Estado					
	800.10 De Comunidades Autónomas					
	800.20 De Entidades locales					
	<b>801 Enajenación de deuda del sector público a largo plazo</b>					
	801.00 Del Estado					
	801.10 De Comunidades Autónomas					
	801.20 De Entidades locales					
<input type="checkbox"/>	<b>81 Enajenación de obligaciones y bonos fuera del sector público</b>					
	810 Enajenación de obligaciones y bonos fuera del sector público a corto plazo					
	811 Enajenación de obligaciones y bonos fuera del sector público a largo plazo					
<input type="checkbox"/>	<b>82 Reintegro de préstamos y anticipos concedidos al sector público</b>	<b>130.719,00</b>	<b>130.719,00</b>	<b>74.622,71</b>	<b>74.622,71</b>	<b>3.991,16</b>
	<b>820 Reintegro de préstamos y anticipos concedidos al sector público a corto plazo</b>					
	820.00 Del Estado					
	820.10 De Comunidades Autónomas					
	820.20 De Entidades locales					
	<b>821 Reintegro de préstamos y anticipos concedidos al sector público a largo plazo</b>	<b>130.719,00</b>	<b>130.719,00</b>	<b>74.622,71</b>	<b>74.622,71</b>	<b>3.991,16</b>
	821.00 Del Estado					
	821.10 De Comunidades Autónomas					
	821.20 De Entidades locales	<b>130.719,00</b>	<b>130.719,00</b>	<b>74.622,71</b>	<b>74.622,71</b>	<b>3.991,16</b>
<input type="checkbox"/>	<b>83 Reintegros de préstamos de fuera del sector público</b>	<b>100.000,00</b>	<b>100.000,00</b>	<b>33.080,37</b>	<b>0,00</b>	<b>0,00</b>
	830 Reintegros de préstamos de fuera del sector público a corto plazo.					
	831 Reintegros de préstamos de fuera del sector público a largo plazo.	<b>100.000,00</b>	<b>100.000,00</b>	<b>33.080,37</b>	<b>0,00</b>	<b>0,00</b>
<input type="checkbox"/>	<b>84 Devolución de depósitos y fianzas constituidos</b>					
	840 Devolución de depósitos					

	841	Devolución de fianzas					
	<b>85</b>	<b>Enajenación de acciones y participaciones del sector público.</b>					
	<b>86</b>	<b>Enajenación de acciones y participaciones fuera del sector público.</b>					
	<b>87</b>	<b>Remanente de tesorería</b>	<b>0,00</b>	<b>9.835.776,12</b>	<b>0,00</b>	<b>0,00</b>	<b>0,00</b>
	<b>870</b>	<b>Remanente de tesorería.</b>	<b>0,00</b>	<b>9.835.776,12</b>	<b>0,00</b>	<b>0,00</b>	<b>0,00</b>
	870.00	Para gastos generales	<b>0,00</b>	<b>7.334.692,68</b>	<b>0,00</b>	<b>0,00</b>	<b>0,00</b>
	870.10	Para gastos con financiación afectada	<b>0,00</b>	<b>2.501.083,44</b>	<b>0,00</b>	<b>0,00</b>	<b>0,00</b>
<b>9</b>	<b>PASIVOS FINANCIEROS</b>		<b>2.655.542,00</b>	<b>2.655.542,00</b>	<b>0,00</b>	<b>0,00</b>	<b>0,00</b>
	<b>90</b>	<b>Emisión de Deuda Pública en euros</b>					
	900	Emisión de Deuda Pública en euros a corto plazo.					
	901	Emisión de Deuda Pública en euros a largo plazo.					
	<b>91</b>	<b>Préstamos recibidos en euros</b>	<b>2.655.542,00</b>	<b>2.655.542,00</b>	<b>0,00</b>	<b>0,00</b>	<b>0,00</b>
	910	Préstamos recibidos a corto plazo de entes del sector público.					
	911	Préstamos recibidos a largo plazo de entes del sector público.					
	912	Préstamos recibidos a corto plazo de entes de fuera del sector público.					
	913	Préstamos recibidos a largo plazo de entes de fuera del sector público.	<b>2.655.542,00</b>	<b>2.655.542,00</b>	<b>0,00</b>	<b>0,00</b>	<b>0,00</b>
	<b>92</b>	<b>Emisión de Deuda Pública en moneda distinta del euro</b>					
	920	Emisión de Deuda Pública en moneda distinta del euro a corto plazo.					
	921	Emisión de Deuda Pública en moneda distinta del euro a largo plazo.					
	<b>93</b>	<b>Préstamos recibidos en moneda distinta del euro</b>					
	930	Préstamos recibidos en moneda distinta del euro a corto plazo.					
	931	Préstamos recibidos en moneda distinta del euro a largo plazo.					
	<b>94</b>	<b>Depósitos y fianzas recibidos</b>					
	940	Depósitos recibidos					
	941	Fianzas recibidas					
<b>TOTAL INGRESOS DE OPERACIONES DE CAPITAL Y FINANCIERAS</b>			<b>6.114.468,00</b>	<b>17.589.519,84</b>	<b>340.573,46</b>	<b>110.437,07</b>	<b>287.539,34</b>

(1) Estimación Previsiones definitivas al final ejercicio - Presupuesto actualizado, incluyendo las modificaciones ya tramitadas y/o previstas tramitar hasta final de ejercicio.  
(2) Datos de ejecución acumulados a final del trimestre vencido

Los totales coinciden con la Económica.

No olvide pulsar "Enviar" antes de abandonar el formulario

VOLVER

IMPRIMIR



## Ejecuciones trimestrales de las Entidades Locales. Trimestre 1 - Ejercicio 2020

Entidad Local: **07-34-000-DD-000** **Diputación Prov. de Palencia** (9015) v.1.0.23-

10.34.251.75

### F.1.1.4 Desglose de Gastos corrientes

#### Comunicación ejecución trimestral correspondiente al 1º trimestre del ejercicio 2020

(Unidad: Euros)

No olvide pulsar "Enviar" antes de abandonar el formulario

VOLVER

IMPRIMIR

Los totales coinciden con la Económica.

Desglose de los gastos corrientes		Ejercicio Corriente				Ejercicios cerrados
		Créditos iniciales Presupuesto 2020	Estimación Créditos definitivos al final de ejercicio (1)	Obligaciones Reconocidas Netas (2)	Pagos Líquidos (2)	Pagos Líquidos (2)
<b>1</b>	<b>GASTOS DE PERSONAL</b>	<b>20.171.554,00</b>	<b>20.800.704,31</b>	<b>3.853.174,03</b>	<b>3.843.094,03</b>	<b>418.138,55</b>
<input type="checkbox"/>	<b>10 Órganos de gobierno y personal directivo</b>	<b>633.876,00</b>	<b>670.895,24</b>	<b>144.698,76</b>	<b>144.698,76</b>	<b>0,00</b>
	<b>100 Retribuciones básicas y otras remuneraciones de los miembros de los órganos de gobierno</b>	<b>633.876,00</b>	<b>670.895,24</b>	<b>144.698,76</b>	<b>144.698,76</b>	<b>0,00</b>
	100.00 Retribuciones básicas	633.876,00	670.895,24	144.698,76	144.698,76	0,00
	100.01 Otras remuneraciones					
	<b>101 Retribuciones básicas y otras remuneraciones del personal directivo</b>					
	101.00 Retribuciones básicas					
	101.01 Otras remuneraciones					
	<b>107 Contribuciones a planes y fondos de pensiones</b>					
	107.00 De los miembros de los órganos de gobierno					
	107.01 Del personal directivo					
<input type="checkbox"/>	<b>11 Personal eventual</b>	<b>381.362,00</b>	<b>437.463,48</b>	<b>86.257,77</b>	<b>86.257,77</b>	<b>0,00</b>
	<b>110 Retribuciones básicas y otras remuneraciones de personal eventual</b>	<b>381.362,00</b>	<b>437.463,48</b>	<b>86.257,77</b>	<b>86.257,77</b>	<b>0,00</b>
	110.00 Retribuciones básicas	381.362,00	437.463,48	86.257,77	86.257,77	0,00
	110.01 Retribuciones complementarias					

	110.02	Otras remuneraciones						
	117	Contribuciones a planes y fondos de pensiones						
<input type="checkbox"/>	<b>12</b>	<b>Personal Funcionario</b>	<b>7.274.291,00</b>	<b>7.407.056,88</b>	<b>1.395.667,61</b>	<b>1.395.667,61</b>	<b>0,00</b>	
	<b>120</b>	<b>Retribuciones básicas</b>	<b>2.825.567,00</b>	<b>2.879.272,28</b>	<b>547.096,91</b>	<b>547.096,91</b>	<b>0,00</b>	
	120.00	Sueldos del Grupo A1	733.253,00	753.059,00	147.487,29	147.487,29	0,00	
	120.01	Sueldos del Grupo A2	583.809,00	575.201,71	105.047,62	105.047,62	0,00	
	120.02	Sueldos del Grupo B						
	120.03	Sueldos del Grupo C1	710.595,00	728.466,81	136.379,58	136.379,58	0,00	
	120.04	Sueldos del Grupo C2	217.332,00	233.304,00	45.861,60	45.861,60	0,00	
	120.05	Sueldos del Grupo E	41.324,00	37.084,00	7.049,20	7.049,20	0,00	
	120.06	Trienios	539.254,00	552.156,76	105.271,62	105.271,62	0,00	
	120.09	Otras retribuciones básicas						
	<b>121</b>	<b>Retribuciones complementarias</b>	<b>4.448.724,00</b>	<b>4.527.784,60</b>	<b>848.570,70</b>	<b>848.570,70</b>	<b>0,00</b>	
	121.00	Complemento de destino	1.492.676,00	1.496.890,47	279.402,67	279.402,67	0,00	
	121.01	Complemento específico	2.956.048,00	3.030.894,13	569.168,03	569.168,03	0,00	
	121.03	Otros complementos						
	122	Retribuciones en especie						
	<b>124</b>	<b>Retribuciones de funcionarios en prácticas</b>						
	124.00	Sueldos del Grupo A1						
	124.01	Sueldos del Grupo A2						
	124.02	Sueldos del Grupo B						
	124.03	Sueldos del Grupo C1						
	124.04	Sueldos del Grupo C2						
	124.05	Sueldos del Grupo E						
	124.06	Trienios						
	124.09	Otras retribuciones básicas						
	127	Contribuciones a planes y fondos de pensiones						
<input type="checkbox"/>	<b>13</b>	<b>Personal Laboral</b>	<b>6.908.447,00</b>	<b>7.210.910,11</b>	<b>1.430.042,77</b>	<b>1.430.042,77</b>	<b>0,00</b>	
	<b>130</b>	<b>Laboral Fijo</b>	<b>4.463.011,00</b>	<b>4.277.507,46</b>	<b>879.755,36</b>	<b>879.755,36</b>	<b>0,00</b>	
	130.00	Retribuciones básicas	4.463.011,00	4.277.507,46	879.755,36	879.755,36	0,00	
	130.01	Horas extraordinarias						
	130.02	Otras remuneraciones						
	131	Laboral temporal	2.445.436,00	2.933.402,65	550.287,41	550.287,41	0,00	
	132	Retribuciones en especie						
	137	Contribuciones a planes y fondos de pensiones						
<input type="checkbox"/>	<b>14</b>	<b>Otro personal</b>	<b>59.412,00</b>	<b>60.704,51</b>	<b>27.094,95</b>	<b>27.094,95</b>	<b>0,00</b>	
	143	Otro personal	59.412,00	60.704,51	27.094,95	27.094,95	0,00	
	147	Contribuciones a planes y fondos de pensiones						
<input type="checkbox"/>	<b>15</b>	<b>Incentivos al rendimiento</b>	<b>197.722,00</b>	<b>273.731,29</b>	<b>39.467,60</b>	<b>39.467,60</b>	<b>0,00</b>	
	150	Productividad	197.722,00	273.731,29	39.467,60	39.467,60	0,00	

	151	Gratificaciones						
	152	Otros incentivos al rendimiento						
	153	Complemento de dedicación especial						
[-]	<b>16</b>	<b>Cuotas, prestaciones y gastos sociales a cargo del empleador</b>	<b>4.716.444,00</b>	<b>4.739.942,80</b>	<b>729.944,57</b>	<b>719.864,57</b>	<b>418.138,55</b>	
		<b>160 Cuotas sociales</b>	<b>4.347.634,00</b>	<b>4.310.320,05</b>	<b>646.109,61</b>	<b>646.109,61</b>	<b>394.255,33</b>	
		160.00 Seguridad Social	4.347.634,00	4.310.320,05	646.109,61	646.109,61	394.255,33	
		160.08 Asistencia médico-farmacéutica						
		160.09 Otras cuotas						
		<b>161 Prestaciones sociales</b>						
		161.03 Pensiones excepcionales						
		161.04 Indemnizaciones al personal laboral por jubilaciones anticipadas						
		161.05 Pensiones a cargo de la Entidad local						
		161.07 Asistencia médico-farmacéutica a pensionistas						
		<b>162 Gastos sociales del personal</b>	<b>368.810,00</b>	<b>429.622,75</b>	<b>83.834,96</b>	<b>73.754,96</b>	<b>23.883,22</b>	
		162.00 Formación y perfeccionamiento del personal	20.000,00	20.900,20	859,74	859,74	432,01	
		162.01 Economatos y comedores						
		162.02 Transporte de personal						
		162.04 Acción social	148.310,00	183.310,00	34.285,60	34.285,60	2.139,12	
		162.05 Seguros	35.000,00	225.412,55	48.689,62	38.609,62	21.312,09	
		162.09 Otros gastos sociales	165.500,00	0,00	0,00	0,00	0,00	
		164 Complemento familiar						
	<b>2</b>	<b>GASTOS EN BIENES CORRIENTES Y SERVICIOS</b>	<b>20.999.671,00</b>	<b>34.108.786,15</b>	<b>2.871.407,84</b>	<b>2.276.462,40</b>	<b>2.354.879,73</b>	
[-]	<b>20</b>	<b>Arrendamientos y cánones</b>	<b>406.482,00</b>	<b>425.932,50</b>	<b>27.417,41</b>	<b>22.612,60</b>	<b>68.032,28</b>	
		200 Arrendamientos de terrenos y bienes naturales	4.000,00	4.000,00	3.889,15	0,00	0,00	
		202 Arrendamientos de edificios y otras construcciones	77.650,00	81.924,89	10.382,91	10.382,91	9.512,22	
		203 Arrendamientos de maquinaria, instalaciones y utillaje	5.970,00	4.020,00	54,45	54,45	0,00	
		204 Arrendamientos de material de transporte	53.200,00	54.618,82	1.322,63	877,66	2.117,74	
		205 Arrendamientos de mobiliario y enseres						
		206 Arrendamientos de equipos para procesos de información	265.362,00	281.068,79	11.736,77	11.266,08	56.402,32	
		208 Arrendamientos de otro inmovilizado material						
		209 Cánones	300,00	300,00	31,50	31,50	0,00	
[-]	<b>21</b>	<b>Reparaciones, mantenimiento y conservación</b>	<b>784.552,00</b>	<b>1.572.121,98</b>	<b>65.063,73</b>	<b>57.398,86</b>	<b>137.318,17</b>	
		210 Infraestructuras y bienes naturales	160.000,00	198.715,44	2.687,42	2.687,42	41.732,40	
		212 Edificios y otras construcciones	197.400,00	621.080,55	22.082,88	17.219,74	43.347,74	
		213 Maquinaria, instalaciones técnicas y utillaje	121.500,00	299.148,06	12.697,38	10.610,71	6.775,82	
		214 Elementos de transporte	85.000,00	208.123,33	10.691,89	10.158,33	14.738,73	
		215 Mobiliario	5.102,00	5.102,00	2.175,43	2.175,43	479,16	
		216 Equipos para procesos de información	215.550,00	239.952,60	14.728,73	14.547,23	30.244,32	
		219 Otro inmovilizado material						
[-]	<b>22</b>	<b>Material, suministros y otros</b>	<b>19.244.804,00</b>	<b>31.447.996,36</b>	<b>2.700.990,19</b>	<b>2.118.514,43</b>	<b>2.135.677,52</b>	

	<b>220 Material de oficina</b>	<b>132.972,00</b>	<b>148.239,71</b>	<b>55.948,64</b>	<b>42.773,72</b>	<b>5.327,83</b>
	220.00 Ordinario no inventariable	88.672,00	30.152,14	4.037,66	1.800,00	2.338,98
	220.01 Prensa, revistas, libros y otras publicaciones	43.300,00	43.300,00	14.695,64	3.758,38	568,70
	220.02 Material informático no inventariable	1.000,00	74.787,57	37.215,34	37.215,34	2.420,15
	<b>221 Suministros</b>	<b>795.946,00</b>	<b>1.046.904,28</b>	<b>145.578,78</b>	<b>112.360,32</b>	<b>58.787,72</b>
	221.00 Energía eléctrica	143.200,00	181.403,14	32.623,37	19.510,51	14.019,71
	221.01 Agua	70.150,00	72.397,71	12.775,51	10.245,82	2.738,05
	221.02 Gas	136.953,00	170.404,65	51.635,22	43.864,78	90,66
	221.03 Combustibles y carburantes	150.395,00	162.624,81	24.151,08	24.151,08	7.983,19
	221.04 Vestuario	63.711,00	63.711,00	1.614,75	39,81	8.247,16
	221.05 Productos alimenticios					
	221.06 Productos farmacéuticos y material sanitario	38.665,00	63.586,43	4.944,18	4.944,18	18.092,38
	221.10 Productos de limpieza y aseo	9.428,00	27.537,61	2.297,91	1.772,29	533,27
	221.11 Suministros de repuestos de maquinaria, utillaje y elementos de transporte					
	221.12 Suministros de material electrónico, eléctrico y de telecomunicaciones					
	221.13 Manutención de animales	12.000,00	8.240,00	168,18	168,18	0,00
	221.99 Otros suministros	171.444,00	296.998,93	15.368,58	7.663,67	7.083,30
	<b>222 Comunicaciones</b>	<b>363.786,00</b>	<b>427.198,99</b>	<b>14.433,91</b>	<b>13.831,61</b>	<b>44.584,91</b>
	222.00 Servicios de Telecomunicaciones	109.104,00	167.399,99	1.706,85	1.106,69	1.481,81
	222.01 Postales	237.382,00	238.852,59	11.244,61	11.242,47	42.905,52
	222.02 Telegráficas					
	222.03 Informáticas	17.300,00	20.946,41	1.482,45	1.482,45	197,58
	222.99 Otros gastos en comunicaciones					
	223 Transportes	100,00	100,00	0,00	0,00	0,00
	224 Primas de seguros	132.738,00	133.046,59	3.233,83	3.233,83	0,00
	<b>225 Tributos</b>	<b>146.130,00</b>	<b>146.130,00</b>	<b>1.781,13</b>	<b>1.645,01</b>	<b>4.073,85</b>
	225.00 Tributos estatales					
	225.01 Tributos de las Comunidades Autónomas					
	225.02 Tributos de las Entidades locales	146.130,00	146.130,00	1.781,13	1.645,01	4.073,85
	<b>226 Gastos diversos</b>	<b>3.028.704,00</b>	<b>4.139.054,23</b>	<b>423.492,46</b>	<b>391.302,33</b>	<b>391.971,45</b>
	226.01 Atenciones protocolarias y representativas					
	226.02 Publicidad y propaganda	419.158,00	419.545,11	25.517,51	21.208,71	106.131,84
	226.03 Publicación en Diarios Oficiales					
	226.04 Jurídicos, contenciosos	10.000,00	46.057,30	370,71	370,71	5.055,53
	226.06 Reuniones, conferencias y cursos	53.500,00	87.344,17	10.398,60	10.398,60	4.626,90
	226.07 Oposiciones y pruebas selectivas					
	226.09 Actividades culturales y deportivas	1.333.097,00	1.481.817,45	300.758,63	296.709,48	75.171,92
	226.99 Otros gastos diversos	1.212.949,00	2.104.290,20	86.447,01	62.614,83	200.985,26
	<b>227 Trabajos realizados por otras empresas y profesionales</b>	<b>14.644.428,00</b>	<b>25.407.322,56</b>	<b>2.056.521,44</b>	<b>1.553.367,61</b>	<b>1.630.931,76</b>
	227.00 Limpieza y aseo	42.000,00	66.200,00	6.271,29	60,60	3.207,01

		227.01	Seguridad						
		227.02	Valoraciones y peritajes						
		227.04	Custodia, depósito y almacenaje						
		227.05	Procesos electorales						
		227.06	Estudios y trabajos técnicos	238.336,00	238.336,00	31.440,08	31.440,08	25.186,27	
		227.08	Servicios de recaudación a favor de la entidad						
		227.99	Otros trabajos realizados por otras empresas y profesionales	14.364.092,00	25.102.786,56	2.018.810,07	1.521.866,93	1.602.538,48	
	23	<b>Indemnizaciones por razón del servicio</b>		<b>450.444,00</b>	<b>526.118,01</b>	<b>77.386,51</b>	<b>77.386,51</b>	<b>2.081,64</b>	
		<b>230</b>	<b>Dietas</b>	<b>50.828,00</b>	<b>105.679,10</b>	<b>11.052,83</b>	<b>11.052,83</b>	<b>622,25</b>	
		230.00	De los miembros de los órganos de gobierno	0,00	105.679,10	11.052,83	11.052,83	622,25	
		230.10	Del personal directivo						
		230.20	Del personal no directivo	50.828,00	0,00	0,00	0,00	0,00	
		<b>231</b>	<b>Locomoción</b>	<b>76.346,00</b>	<b>80.275,16</b>	<b>10.996,39</b>	<b>10.996,39</b>	<b>942,25</b>	
		231.00	De los miembros de los órganos de gobierno	0,00	80.275,16	10.996,39	10.996,39	942,25	
		231.10	Del personal directivo						
		231.20	Del personal no directivo	76.346,00	0,00	0,00	0,00	0,00	
		233	Otras indemnizaciones	323.270,00	340.163,75	55.337,29	55.337,29	517,14	
	24	<b>Gastos de publicaciones</b>		<b>25.000,00</b>	<b>27.401,56</b>	<b>0,00</b>	<b>0,00</b>	<b>1.606,32</b>	
		240	Gastos de edición y distribución	25.000,00	27.401,56	0,00	0,00	1.606,32	
	25	<b>Trabajos realizados por administraciones públicas y otras entidades públicas</b>		<b>13.500,00</b>	<b>13.500,00</b>	<b>0,00</b>	<b>0,00</b>	<b>6.534,00</b>	
	26	<b>Trabajos realizados por Instituciones sin fines de lucro</b>		<b>74.889,00</b>	<b>95.715,74</b>	<b>550,00</b>	<b>550,00</b>	<b>3.629,80</b>	
	<b>3</b>	<b>GASTOS FINANCIEROS</b>		<b>116.282,00</b>	<b>115.282,00</b>	<b>22.974,68</b>	<b>21.569,95</b>	<b>0,00</b>	
	30	<b>De Deuda Pública en euros</b>							
		300	Intereses						
		301	Gastos de emisión, modificación y cancelación						
		309	Otros gastos financieros de Deuda Pública						
	31	<b>De préstamos y otras operaciones financieras en euros</b>		<b>111.282,00</b>	<b>111.282,00</b>	<b>22.939,79</b>	<b>21.535,06</b>	<b>0,00</b>	
		310	Intereses	111.282,00	111.282,00	22.939,79	21.535,06	0,00	
		311	Gastos de formalización, modificación y cancelación						
		319	Otros gastos financieros de préstamos y otras operaciones financieras en euros						
	32	<b>De Deuda Pública en moneda distinta del euro</b>							
		320	Intereses						
		321	Gastos de emisión, modificación y cancelación						
		322	Diferencias de cambio						
		329	Otros gastos financieros de Deuda Pública en moneda distinta del euro						
	33	<b>De préstamos y otras operaciones financieras en moneda distinta del euro</b>							
		330	Intereses						
		331	Gastos de formalización, modificación y cancelación						
		332	Diferencias de cambio						



	339	Otros gastos financieros de préstamos y otras operaciones financieras en moneda distinta del euro						
[-]	<b>34</b>	<b>De depósitos, fianzas y otros</b>						
	340	Intereses de depósitos						
	341	Intereses de fianzas						
[-]	<b>35</b>	<b>Intereses de demora y otros gastos financieros</b>	<b>5.000,00</b>	<b>4.000,00</b>	<b>34,89</b>	<b>34,89</b>	<b>0,00</b>	
	352	Intereses de demora	<b>4.000,00</b>	<b>3.000,00</b>	<b>0,00</b>	<b>0,00</b>	<b>0,00</b>	
	353	Operaciones de intercambio financiero						
	357	Ejecución de avales						
	358	Intereses por operaciones de arrendamiento financiero (leasing)						
	359	Otros gastos financieros	<b>1.000,00</b>	<b>1.000,00</b>	<b>34,89</b>	<b>34,89</b>	<b>0,00</b>	
	<b>4</b>	<b>TRANSFERENCIAS CORRIENTES</b>	<b>8.053.826,00</b>	<b>8.029.503,78</b>	<b>570.478,37</b>	<b>461.667,63</b>	<b>831.885,84</b>	
	<b>40</b>	<b>A la Administración General de la Entidad Local</b>						
	<b>41</b>	<b>A Organismos Autónomos de la Entidad Local</b>						
[-]	<b>42</b>	<b>A la Administración del Estado</b>	<b>170.000,00</b>	<b>158.890,58</b>	<b>0,00</b>	<b>0,00</b>	<b>0,00</b>	
	420	A la Administración General del Estado						
	<b>421</b>	<b>A Organismos Autónomos y agencias del Estado</b>						
	421.00	Al Servicio Público de Empleo Estatal						
	421.10	A otros organismos autónomos						
	422	A Fundaciones estatales						
	<b>423</b>	<b>A sociedades mercantiles estatales, entidades públicas empresariales y otros organismos públicos</b>	<b>170.000,00</b>	<b>158.890,58</b>	<b>0,00</b>	<b>0,00</b>	<b>0,00</b>	
	423.00	Subvenciones para fomento del empleo						
	423.10	Subvenciones para bonificación de intereses y primas de seguros						
	423.20	Subvenciones para reducir el precio a pagar por los consumidores						
	423.90	Otras subvenciones a sociedades mercantiles estatales, entidades públicas empresariales y otros organismos públicos	<b>170.000,00</b>	<b>158.890,58</b>	<b>0,00</b>	<b>0,00</b>	<b>0,00</b>	
	<b>43</b>	<b>A la Seguridad Social</b>						
[-]	<b>44</b>	<b>A entes públicos y sociedades mercantiles de la Entidad Local</b>						
	440	Subvenciones para fomento del empleo						
	441	Subvenciones para bonificación de intereses y primas de seguros						
	442	Subvenciones para reducir el precio a pagar por los consumidores						
	449	Otras subvenciones a entes públicos y sociedades mercantiles de la Entidad Local						
[-]	<b>45</b>	<b>A Comunidades Autónomas</b>	<b>248.339,00</b>	<b>235.339,00</b>	<b>88.031,00</b>	<b>52.830,00</b>	<b>3.750,00</b>	
	450	A la Administración General de las Comunidades Autónomas	<b>15.000,00</b>	<b>2.000,00</b>	<b>0,00</b>	<b>0,00</b>	<b>0,00</b>	
	451	A Organismos Autónomos y agencias de las Comunidades Autónomas						
	452	A fundaciones de las Comunidades Autónomas	<b>5.000,00</b>	<b>5.000,00</b>	<b>0,00</b>	<b>0,00</b>	<b>0,00</b>	
	<b>453</b>	<b>A sociedades mercantiles, entidades públicas empresariales y otros organismos públicos dependientes de las Comunidades Autónomas</b>	<b>228.339,00</b>	<b>228.339,00</b>	<b>88.031,00</b>	<b>52.830,00</b>	<b>3.750,00</b>	
	453.00	Subvenciones para fomento del empleo						
	453.10	Subvenciones para bonificación de intereses y primas de						

		seguros						
		453.20	Subvenciones para reducir el precio a pagar por los consumidores					
		453.90	Otras subvenciones a sociedades mercantiles, entidades públicas empresariales y otros organismos públicos dependientes de las Comunidades Autónomas	228.339,00	228.339,00	88.031,00	52.830,00	3.750,00
[-]	<b>46</b>	<b>A Entidades Locales</b>		<b>4.534.791,00</b>	<b>4.443.383,94</b>	<b>79.105,47</b>	<b>73.105,47</b>	<b>326.141,43</b>
	461	A Diputaciones, Consejos o Cabildos insulares						
	462	A Ayuntamientos		3.897.760,00	3.903.173,65	79.105,47	73.105,47	316.377,31
	463	A Mancomunidades		310.505,00	316.080,75	0,00	0,00	5.484,12
	464	A Áreas Metropolitanas						
	465	A Comarcas						
	466	A otras Entidades que agrupen municipios						
	467	A Consorcios		275.026,00	173.629,54	0,00	0,00	3.000,00
	468	A Entidades Locales Menores		51.500,00	50.500,00	0,00	0,00	1.280,00
[-]	<b>47</b>	<b>A Empresas privadas</b>		<b>204.000,00</b>	<b>183.809,70</b>	<b>2.850,00</b>	<b>0,00</b>	<b>27.082,36</b>
	470	Subvenciones para fomento del empleo		174.000,00	143.809,70	2.850,00	0,00	26.617,85
	471	Subvenciones para bonificación de intereses y primas de seguros						
	472	Subvenciones para reducir el precio a pagar por los consumidores						
	479	Otras subvenciones a Empresas privadas		30.000,00	40.000,00	0,00	0,00	464,51
	<b>48</b>	<b>A Familias e Instituciones sin fines de lucro</b>		<b>2.896.696,00</b>	<b>3.008.080,56</b>	<b>400.491,90</b>	<b>335.732,16</b>	<b>474.912,05</b>
	<b>49</b>	<b>Al exterior</b>						
<b>5</b>	<b>FONDO DE CONTINGENCIA Y OTROS IMPREVISTOS</b>			<b>15.000,00</b>	<b>15.000,00</b>	<b>0,00</b>	<b>0,00</b>	<b>0,00</b>
[-]	<b>50</b>	<b>Dotación al Fondo de Contingencia de ejecución presupuestaria</b>		<b>15.000,00</b>	<b>15.000,00</b>	<b>0,00</b>	<b>0,00</b>	<b>0,00</b>
	500	Fondo de Contingencia Art. 31 de la Ley Organica 2/2012, de Estabilidad Presupuestaria y Sostenibilidad Financiera		15.000,00	15.000,00	0,00	0,00	0,00
	501	Otros imprevistos						
<b>TOTAL GASTOS DE OPERACIONES CORRIENTES</b>				<b>49.356.333,00</b>	<b>63.069.276,24</b>	<b>7.318.034,92</b>	<b>6.602.794,01</b>	<b>3.604.904,12</b>

(1) Estimación Creditos definitivos al final ejercicio - Presupuesto actualizado, incluyendo las modificaciones ya tramitadas y/o previstas tramitar hasta final de ejercicio.

(2) Datos de ejecución acumulados a final del trimestre vencido

Los totales coinciden con la Económica.

No olvide pulsar "Enviar" antes de abandonar el formulario

VOLVER

IMPRIMIR



## Ejecuciones trimestrales de las Entidades Locales. Trimestre 1 - Ejercicio 2020

Entidad Local: **07-34-000-DD-000** **Diputación Prov. de Palencia** (9015) v.1.0.23-

10.34.251.85

### INFORMACIÓN RELATIVA A LA APLICACIÓN DEL ARTÍCULO 3 DEL RDL 8/2020, DE 17 DE MARZO, DE LA DA 6ª DE LA LOEPSF, DE LA DA 16ª DEL TRLRHL, Y DE LOS LÍMITES INDIVIDUALES CORRESPONDIENTES AL DEL CONJUNTO DE EELL DE 300 ME

Importes en €

	CLASIFICACIÓN POR PROGRAMAS			CLASIFICACIÓN ECONÓMICA			GASTO AUTORIZADO	GASTO COMPROMETIDO	OBLIGACIONES RECONOCIDAS
	ÁREA DE GASTO	POLÍTICA DE GASTO	GRUPO DE PROGRAMAS	CAPÍTULO	ARTÍCULO	CONCEPTO			
A) Prestaciones recogidas en el artículo 1.2 del RDL 8/2020, de 17 de marzo	2	23	231				0,00	0,00	0,00
Importe total por prestaciones del artículo 1.2 del RDL	2	23	231				0,00	0,00	0,00
Importe total por prestaciones del artículo 1.2 del RDL, gastos inversión y transferencias de capital	2	23	231				0,00	0,00	0,00

Límite individual aplicable según regla establecida en este RDL (*)	<b>367.209,48</b>
Resto de superávit con arreglo al apartado 2.c) de la DA 6ª de la LOEPSF (**)	<b>367.209,48</b>

(\*) Límite individual aplicable según los RDL 8 y 11/2020, es decir el 20% del máximo que podría destinar a IFS, con arreglo a la DA 6ª de la LOEPSF.

(\*\*) Es el resto de superávit pendiente de utilizar respecto del límite individual recogido en la línea anterior.

**VOLVER**