

CUENTAS ANUALES

DIPUTACIÓN PROVINCIAL DE PALENCIA

EJERCICIO 2014

MEMORIA

MEMORIA DEL EJERCICIO 2014

1. ORGANIZACIÓN.

La Provincia de Palencia tiene una población según el padrón obtenido a 1 de enero de 2014 de 167.609 habitantes, siendo su superficie de 8.064 Km cuadrados, lo cual supone una densidad de población de 20,78 habitantes por Km. cuadrado.

La provincia está dentro de la Comunidad Autónoma de Castilla y León, siendo su principal sector de actividad el agrario. La provincia cuenta con 191 municipios, 226 entidades locales de ámbito territorial inferior al municipio, 27 Mancomunidades Y 5 Mancomunidades interprovinciales.

La Corporación Provincial está constituida por 25 Diputados.

La Diputación Provincial está organizada en las siguientes Áreas y Servicios a efectos de delegaciones:

- Área de Hacienda y Asuntos Generales.
 - Recaudación e Imprenta.
 - Presidencia, Patrimonio y Contratación.

- Área de Desarrollo Provincial.
 - Asistencia a Municipios y Protección Civil.
 - Promoción Económica.

- Área de Infraestructuras, Servicios Técnicos y Desarrollo Agrario.
 - Vías y Obras, Parque de Maquinaria y Desarrollo Agrario.
 - Arquitectura.
 - Industria y Medio Ambiente.

- Área de Servicios Sociales.

- Servicios Sociales.
- Inmigración y Cooperación al Desarrollo.
- Consumo.
- Mujer.
- Familia.
- Igualdad de oportunidades.
- Juventud.
- Escuela Universitaria de Enfermería.
- Residencia San Telmo.
- Cooperación al Desarrollo, Voluntariado y Juventud.

- Área de Cultura y Deporte.
 - Cultura y Villas Romanas.
 - Archivos y Plaza de Toros.
 - Deportes.
 - Participación Ciudadana.

- Nuevas Tecnologías, transparencia y buen gobierno.

Los datos de personal resultantes de la plantilla aprobada para el 2014 en sesión plenaria de 19 de diciembre de 2013 son los siguientes:

- Personal funcionario: 199
- Propiedad: 141
- Vacantes: 58
- Interino: 20

- Personal laboral: 144

- Fijo:	92	
- Vacantes:	52	
- Interino:	30	
• Personal eventual:	9	
TOTAL GENERAL		352

La Diputación de Palencia contaba en 2011 con dos Organismos Autónomos de carácter administrativo: La Fundación Provincial para la Promoción Deportiva y el Patronato Provincial de Turismo. Sin embargo, el Pleno de la Diputación de 25 de octubre de 2012 aprobó la extinción del Patronato Provincial de Turismo con efectos de 1 de enero de 2013. Asimismo la Diputación en sesión plenaria de 30 de octubre de 2014 ha aprobado la extinción de la Fundación Provincial para la Promoción Deportiva con efectos de 1 de enero de 2015.

Asimismo, la Diputación forma parte de dos Consorcios: El Consorcio para la Gestión Turística del Canal de Castilla y el Consorcio Provincial para la Gestión Medioambiental y tratamiento de residuos sólidos urbanos en la provincia de Palencia. En el Consorcio para la Gestión Turística del Canal de Castilla participa junto a las Diputaciones de Valladolid y Burgos. Dicho Consorcio fue creado para gestionar el Plan de Excelencia Turística para el Canal de Castilla.

Según el Artículo quinto de sus Estatutos aprobados por el Pleno de la Diputación en sesión plenaria de 29 de junio de 2005, los fines del Consorcio son los siguientes:

“a- El desarrollo y ejecución material de las actuaciones y actividades previstas en el Plan de Excelencia Turística del Canal de Castilla que sean aprobadas por la Comisión de Seguimiento del Plan de Excelencia Turística o en su caso por las Instituciones firmantes de aquel.

b- La planificación, el establecimiento, la gestión y promoción de servicios e infraestructuras de uso turístico en el Canal de Castilla y su entorno.”

La participación de la Diputación en los gastos del Consorcio es de un 44,44 %. En el año 2014 se realizaron a favor de los Consorcios las siguientes aportaciones en concepto de transferencias corrientes:

	APLICACIÓN	IMPORTE
CONSORCIO RESIDUOS	36.16200.46701	75.198,00
CONSORCIO CANAL	53.43207.467.01	8.924,42
TOTAL		84.122,42

El Consorcio Provincial para la Gestión Medioambiental y tratamiento de residuos sólidos urbanos en la provincia de Palencia se constituye entre el Ayuntamiento de Palencia y la Diputación. Constituye su objeto *“la gestión directa o indirecta de los servicios municipales de tratamiento de residuos sólidos urbanos, en orden a la protección del medio ambiente y en su caso, aprovechamiento de los mismos, mediante la adecuada recuperación.”* La Diputación participa en un 52,50%. Así se recoge en sus Estatutos aprobados por el Pleno de la Diputación el 21 de diciembre de 2007.

Asimismo la Diputación participa en las siguientes Asociaciones y Federaciones:

- Federación Española de Municipios y Provincias.
- Federación Regional de Municipios y Provincias de Castilla y León.

Es patrona de las siguientes entidades:

- Fundación Santa M^a La Real.
- Patronato de la UNED.
- Fundación Díaz Caneja.
- Fundación Trinidad Arroyo.

Asimismo forma parte de las siguientes Comisiones:

- Comisión técnica y de seguimiento de la Casa de Acogida para Mujeres Víctimas de Violencia Doméstica o Abandono Familiar según Convenio entre el Ayuntamiento de Palencia y la Diputación.
- Consejo Provincial de la Mujer.
- Consejo Provincial de Personas con Discapacidad.
- Comisión socio-sanitaria de Atención Primaria y Servicios Sociales.
- Comisión de distribución de alimentos de la Comunidad Europea.
- Comisión de seguimiento del Acuerdo Marco de cofinanciación de Servicios Sociales y Prestaciones Sociales. Gerencia territorial de S. Sociales y Diputación.
- Consejo Provincial de Atención y Protección a la Infancia.
- Comisión Mixta según Convenio suscrito entre la Consejería de Familia e Igualdad de Oportunidades y Diputación para el desarrollo del programa "Crecemos".
- Comisión Mixta según Convenio entre Diputación y los municipios de la provincia de Palencia que llevan a cabo el programa "CRECEMOS".

Las principales fuentes de financiamiento de la entidad son las siguientes, teniendo en cuenta los derechos reconocidos netos en el ejercicio 2014:

a) Ingresos ordinarios:	58.790.555,32 EUR.	(95,88%)
Tributos propios	5.917.737,57 EUR.	(9,65%)
- Recargo IAE	1.556.669,68 EUR.	
- Tasas	4.065.973,59 EUR.	
- Contribuc. Esp.	295.094,30 EUR.	
Precios públicos	2.150.468,18 EUR.	(3,50%)

Tributos cedidos	3.487.228,55 EUR	(5,68%)
Fondo complementario	34.974.649,75 EUR.	(57,04%)
Subvenciones corrientes finalistas	8.158.149,84 EUR.	(13,30%)
Ingresos patrimoniales	739.053,78 EUR.	(1,20%)
Otros ingresos corrientes	3.363.267,65 EUR.	(5,48%)
b) Ingresos por operaciones de capital:	2.525.832,38 EUR.	(4,12 %)
Enajenación de Inversiones Reales	34.559,59 EUR.	(0,05 %)
Subvenciones de capital	2.342.777,60 EUR.	(3,82%)
Reembolso de Activos financieros	148.495,19 EUR.	(0,24%)
Préstamos	0,00	(0%)
TOTAL	61.316.387,70 EUR.	

De los ingresos ordinarios se ha destinado un 68,55% (40.303.619,23 EUR.) a satisfacer los gastos ordinarios no financieros del ejercicio, otro 0,63% a satisfacer los gastos financieros (368.229,28 EUR.) y un 6,91 % a las amortizaciones de los préstamos concertados (4.063.272,76 EUR.)

El sistema contable es el adaptado a la Instrucción de Contabilidad para la Administración Local (ICAL) en el modelo NORMAL.

DIPUTACIÓN PROVINCIAL DE PALENCIA

EJERCICIO 2014

2. GESTIÓN INDIRECTA DE SERVICIOS PÚBLICOS.

El Artículo 36 de la Ley 7/1985, de 2 de abril, en su redacción dada por la Ley 27/2013 de 27 de diciembre, señala las competencias de las Diputaciones Provinciales en el siguiente sentido:

“Son competencias propias de la Diputación o entidad equivalente las que les atribuyan en este concepto, las leyes del Estado y de las Comunidades Autónomas en los diferentes sectores de la acción pública, y en todo caso las siguientes:

- a) La coordinación de los servicios municipales entre sí para la garantía de la prestación integral y adecuada a que se refiere el apartado a) del número 2 del artículo 31.
- b) La asistencia y la cooperación jurídica, económica y técnica a los Municipios, especialmente los de menor capacidad económica y de gestión. En todo caso, garantizará en los municipios de menos de 1.000 habitantes la prestación de los servicios de secretaría e Intervención.
- c) La prestación de servicios públicos de carácter supramunicipal y en su caso supracomarcal y el fomento, o en su caso, coordinación en la prestación unificada de servicios de los municipios de su respectivo ámbito territorial. En particular, asumirá la prestación de los servicios de tratamiento de residuos en los municipios de menos de 5.000 habitantes, y de prevención y extinción de incendios en los de menos de 20.000 habitantes, cuando éstos no procedan a su prestación.
- d) La cooperación en el fomento del desarrollo económico y social y en la planificación en el territorio provincial, de acuerdo con las competencias de las demás Administraciones Públicas en este ámbito.
- e) El ejercicio de funciones de coordinación en los casos previstos en el artículo 116 bis.
- f) Asistencia en la prestación de los servicios de gestión de la recaudación tributaria, en periodo voluntario y ejecutivo, y de servicios de apoyo a la gestión financiera de los municipios con población inferior a 20.000 habitantes
- g) La prestación de los servicios de administración electrónica y la contratación centralizada en los municipios con población inferior a 20.000 habitantes.

- h) El seguimiento de los costes efectivos de los servicios prestados por los municipios de su provincia. Cuando la Diputación detecte que estos costes son superiores a los de los servicios coordinados o prestados por ella, ofrecerá a los municipios su colaboración para una gestión coordinada más eficiente de los servicios que permita reducir estos costes.
- i) La coordinación mediante convenio, con la Comunidad Autónoma respectiva de la prestación del servicio de mantenimiento y limpieza de los consultorios médicos en los municipios con población inferior a 5.000 habitantes.

La Diputación de Palencia presta los siguientes servicios:

- **SERVICIO DE ASISTENCIA Y COOPERACIÓN A LOS MUNICIPIOS.** Este servicio se presta de forma directa por personal propio de la Diputación a través de la Oficina situada en el Palacio Provincial, así como una Oficina descentralizada en Cervera de Pisuerga.
- **SERVICIOS SOCIALES:**
 - Servicio de Ayuda a Domicilio. Se trata de un servicio obligatorio que se presta en virtud de las competencias atribuidas por la Ley 16/2010 de Servicios Sociales de Castilla y León, en función de lo dispuesto por el Decreto 126/2001, de 19 de abril, por el que se regulan los criterios y bases que han de configurar el Acuerdo Marco de cofinanciación de los Servicios Sociales y prestaciones sociales básicas que hayan de llevarse a cabo por entidades locales. La gestión es indirecta mediante la modalidad de concesión administrativa. En 2014 se reconocieron obligaciones en este Servicio por importe de 4.014.162,25 euros.
El servicio lo presta la empresa LIMPIEZAS, AJARDINAMIENTOS Y SERVICIOS SERALIA, S.A.
El número de usuarios atendidos en este servicio en 2014 ha sido 1.611. Se han prestado un total de 265.837,43 horas por parte de un número de trabajadores cuya media se sitúa en 365 trabajadores.
Este servicio cuenta con una Subvención de la Junta de Castilla y León que en 2014 ascendió a 2.964.439,00 euros.
 - Servicio de TELEASISTENCIA DOMICILIARIA: El servicio se presta de forma indirecta mediante contrato con Cruz Roja. El número total de usuarios del servicio en 2014 fue de 787. Las obligaciones reconocidas en dicho ejercicio ascendieron a 107.759,62 €. Este servicio cuenta con una Subvención de la Junta de Castilla y León que en 2014 ascendió a 63.425,00 euros.

- Programa Crecemos: El Acuerdo 9/2004 de 22 de enero de la Junta de Castilla y León aprueba la estrategia regional para facilitar la conciliación de la vida laboral y familiar establece la competencia de las Diputaciones de Castilla y León en la colaboración en la implantación del programa de fomento de la creación en municipios del ámbito rural de un servicio asistencial dirigido a niños y a niñas hasta 3 años. Su gestión es indirecta a través de subvenciones a los Ayuntamientos incluidos en el ámbito de aplicación. Para desarrollar dicho programa se firmaron Convenios con los siguientes Ayuntamientos, efectuándose durante 2014 las aportaciones que a continuación se señalan:

AYUNTAMIENTO	IMPORTE 2014
Astudillo	8.678,88
Ampudia	8.678,88
Torquemada	8.678,88
Villarramiel	8.678,88
Herrera de Pisuegra	17.357,76
Frómista	8.678,88
Buenvista de Valdivia	8.678,88
Santervás de la Vega	8.678,88
Cisneros	8.678,88
Baltanás	8.678,88
Alar del Rey	8.678,88
Monzón de Campos	8.678,88
Salinas de Pisuegra	8.678,88
Osorno	8.678,88
Calzada de los Molinos	8.678,88
Paredes de Nava	8.678,88
Villaumbrales	8.678,88
Magaz de Pisuegra	8.678,88
TOTAL	164.898,72

- Servicio a la Mujer: Prestado directamente desde el Área de Bienestar Social, en virtud de las competencias atribuidas por la Ley 1/2003 de Igualdad de oportunidades entre Hombres y Mujeres de 3 de marzo. Actualmente se está desarrollando el III Plan de Igualdad de Oportunidades entre mujeres y hombres.
- Enfermos Psiquiátricos: No existe ningún título competencial, pero la Diputación viene prestando este Servicio a enfermos psiquiátricos de la provincia mediante su internamiento en los siguientes Centros:

(El número de los enfermos se corresponde con la fecha 31/12/2014).

NOMBRE	CIF	Nº ENFERMOS	IMPORTE 2014
San Luis	R3400073G	42	1.222.095,34
San Juan de Dios	R3400087G	43	1.297.063,40
Diputación Provincial de Soria	P4200000J	1	11.268,70
TOTAL		86	2.530.427,44

- Servicio de Actividades Socioeducativas en el Centro Penitenciario de La Moraleja en Dueñas. Este servicio se presta de forma indirecta a través de un Convenio con la Universidad Popular de Palencia y tuvo un coste en 2014 de 4.000,00 EUR.
- **RESIDENCIA DE MAYORES “SAN TELMO”**. Servicio prestado de forma directa desde la Diputación y financiado íntegramente por ésta. En 2014 el número de residentes ascendió 98.
- **SERVICIO DE RECAUDACIÓN A LAS ENTIDADES LOCALES DE LA PROVINCIA.**

Este Servicio se presta de forma directa mediante el Servicio de Recaudación a 193 entidades de la provincia, de las cuales 182 son Ayuntamientos, 9 Entidades Locales menores, y 2 Comunidades de Regantes.

- **ESCUELA UNIVERSITARIA DE ENFERMERÍA:** Centro dependiente de forma directa de la Diputación de Palencia, que durante el presente curso 2014/2015 tiene un número de alumnos de 406.

- **SERVICIOS AGROPECUARIOS:**
 - Servicio de Inseminación Artificial. Se presta de forma directa desde la Diputación, realizándose en 2014 un total de 4.558 intervenciones.

 - Servicio de Desratización y Desinsectación de los municipios: Se presta de forma indirecta a través de una empresa que en 2014 fue Consulting Ticze, S.A. Se llevaron a cabo cuatro tratamientos por municipios y el coste total ascendió a 21.999,06 euros.

 - Servicio de Recogida de Animales Abandonados: Se presta de forma indirecta mediante un Contrato con la Asociación Defensa Animal Palentina con un coste en 2014 de 21.780,00 €. El número de animales recogidos en la provincia en 2014 ascendió a 79.

- **PROMOCIÓN ECONÓMICA:**
 - ESCUELA DE EMPRENDEDORES: Este Servicio tiene por objeto la motivación empresarial y la generación de iniciativas empresariales y en él ha participado 360 personas.

 - SERVICIO DE PROMOCIÓN DE ALIMENTOS DE PALENCIA: Servicio que se presta de forma directa desde el Departamento de Promoción Económica, cuyo objetivo es potenciar el conocimiento y la comercialización de los productos alimentarios palentinos. En 2014 se ha colaborado con 93 Ayuntamientos para la organización de ferias, así como realizado 5 muestras alimentarias en municipios de la provincia.

- **DINAMIZACIÓN ECONÓMICA EN EL MEDIO RURAL:**
Servicio prestado con una subvención económica de la Junta de Castilla y León que ha permitido la contratación de 7 técnicos.

- **CULTURA:**

Se gestionan los siguientes servicios de forma directa desde la Diputación.

- Servicio de Biblioteca: Se trata de un servicio prestado de forma directa mediante la apertura al público de la Biblioteca.
- Villa Romana La Olmeda y Villa Romana de Quintanilla de la Cueva: Se gestiona desde el Servicio de Cultura su apertura al público y su promoción y difusión, con un total de 51.154 visitantes en 2014.
- Institución cultural Tello Téllez de Meneses.
- Servicio de publicaciones.
- Programación cultural en la Provincia: En el año 2014 se realizaron 540 actos en 244 localidades.
- Exposiciones: En 2014 fueron 19 las exposiciones organizadas con 18.299 visitantes.
- Festival de Música de Palencia: El número de actuaciones programadas ascendió a 31.
- Universidad de Verano Casado del Alisal y otros Cursos.
- Subvenciones culturales: Dirigidas a Ayuntamientos, grupos culturales, y Asociaciones con un total de 265 beneficiarios.
- Escuela de Danzas: El número de alumnos de los módulos de danza tradicional en la provincia ascendió en 2014 ascendió a 274.
- Colaboración con otras instituciones: Firma de 34 Convenios con diversas entidades de promoción cultural.

- **DEPORTES:**

A través de la Fundación Provincial para la Promoción Deportiva, Organismo Autónomo de carácter administrativo de la Diputación de Palencia se prestan los servicios siguientes:

- **PROGRAMA DEPORTIVO ESCOLAR:** En este Programa gestionado de forma directa participaron en 2014 43 centros escolares, participando en los juegos de competición un total de 1.975 alumnos.

- CONVIVENCIAS EN LA NIEVE: Este programa fomenta la práctica deportiva del esquí. El número de participantes en 2014 fue de 311.
 - SEMANA BLANCA ESCOLAR: Pretende posibilitar la práctica del esquí a los alumnos de la provincia. En 2014 participaron 197 escolares.
 - CAMPAMENTOS DEPORTIVOS: Su objetivo es ofrecer alternativas de ocio en la época estival. Los jóvenes que participaron en 2014 en este programa fueron 398.
 - PALENCIA LEGUA A LEGUA: En el marco de este programa se desarrollaron 4 carreras con 1.983 participantes.
- **TURISMO:**
En materia turística se prestan, entre otros, los servicios siguientes:
- CUEVA DE LOS FRANCESES: Su apertura al público se gestiona de forma indirecta a través de la empresa GESTURACTIV, S.L., ascendiendo la adjudicación en para el año 2014 a 59.408,95 €. El número de visitantes en 2014 ascendió a 19.388.

DIPUTACIÓN PROVINCIAL DE PALENCIA

EJERCICIO 2 0 1 4

3- BASES DE PRESENTACIÓN DE LAS CUENTAS.

Los Principios Contables utilizados para la elaboración de estas cuentas anuales son los recogidos en la Instrucción de Contabilidad Local, Orden EHA/4042/2004.

DIPUTACIÓN PROVINCIAL DE PALENCIA

EJERCICIO 2014

4. NORMAS DE VALORACIÓN.

Los criterios de valoración seguidos en la contabilidad de la Diputación de Palencia en el ejercicio 2014 son los que recoge la Instrucción de Contabilidad Local aprobada por Orden EHA/4042/2004.

- **Inmovilizado Inmaterial.**

El criterio de amortización seguido es el lineal, aplicando un porcentaje de amortización del 10%.

- **Inmovilizado Material.**

Los criterios de valoración de los nuevos activos de inmovilizado son exclusivamente los de coste de adquisición por los bienes adquiridos ya elaborados. Por las construcciones en curso, están valoradas al coste de las obligaciones reconocidas hasta el 31 de diciembre; a las obras finalizadas se han incorporado el coste de redacción de proyecto y dirección de obra. En ningún caso se ha incorporado a valores de inmovilizado costes financieros.

En el inmovilizado material también se ha seguido el método de amortización lineal, según lo dispuesto en la Base 44ª de las Bases de Ejecución del Presupuesto de 2014, aplicándose los porcentajes recogidos en el Anexo que establece las Tablas de amortización del Real Decreto 1777/2004 de 30 de julio, por el que se aprueba el Reglamento del Impuesto sobre Sociedades. En concreto, los porcentajes aplicados son los siguientes:

BIEN	MÉTODO	PORCENTAJE
Mobiliario	Lineal	10%
Equipos Información	Lineal	25%
Maquinaria	Lineal	15%
Edificios y otras Construcciones	Lineal	2%
Elementos de Transporte	Lineal	16%
Utillaje	Lineal	30%
Otro Inmovilizado Material	Lineal	10%
Otro Inmovilizado Inmaterial	Lineal	10%

No se ha practicado ninguna actualización de valor de los bienes de inmovilizado material.

En cuanto a las inversiones gestionadas para otros Entes Públicos, durante el ejercicio 2014 se han registrado en la cuenta 230.

- **Provisiones del Grupo 1.**

Respecto de las provisiones del Grupo 1, no ha sido necesario dotar provisiones de ningún tipo en este ejercicio.

- **Provisiones para insolvencias.**

De conformidad con lo establecido en el Artículo 193 bis del Texto Refundido de la Ley Reguladora de las Haciendas Locales, en su redacción dada por la Ley 27/2013, de 27 de diciembre, de Racionalización y Sostenibilidad de la Administración Local:

“Las Entidades Locales deberán informar al Ministerio de Hacienda y Administraciones Públicas y a su Pleno, u órgano equivalente, del resultado de la aplicación de los criterios determinantes de los derechos de difícil o imposible recaudación con los siguientes límites mínimos:

- a) Los derechos pendientes de cobro liquidados dentro de los presupuestos de los dos ejercicios anteriores al que corresponde la liquidación, se minorarán, como mínimo en un 25 por ciento.*
- b) Los derechos pendientes de cobro liquidados dentro de los presupuestos del ejercicio tercero anterior al que corresponde la liquidación, se minorarán, como mínimo en un 50 por ciento.*
- c) Los derechos pendientes de cobro liquidados dentro de los Presupuestos de los ejercicios cuarto a quinto anteriores al que corresponde la liquidación, se minorarán, como mínimo en un 75 por ciento.*
- d) Los derechos pendientes de cobro liquidados dentro de los presupuestos de los restantes ejercicios anteriores al que corresponde la liquidación, se minorarán en un 100 por ciento”.*

El importe total de los derechos de dudoso cobro asciende a 798.230,11 €, cantidad por la que se han minorado los derechos reconocidos pendientes de cobro totales.

El procedimiento para dotar la provisión ha sido la Dotación Global, contabilizándose la provisión en la forma señalada en la Regla 60ª por importe de 798.230,11 €, cantidad que figura como Saldos de dudoso cobro en el Remanente de Tesorería.

- **Periodificaciones:**

Se han registrado en contabilidad los gastos financieros diferidos correspondientes a los préstamos concertados, cuyos períodos de vencimiento no coinciden con el 31 de diciembre. Se realiza un cargo en la cuenta 662 (Intereses de deudas a largo plazo) con abono a la cuenta 526 (Intereses a corto plazo de deudas) por importe de 713,32 euros.

DIPUTACIÓN PROVINCIAL DE PALENCIA

EJERCICIO 2014

5. INVERSIONES DESTINADAS AL USO GENERAL.

Se Adjunta el Cuadro obtenido del sistema informático.

DIPUTACIÓN PROVINCIAL DE PALENCIA

EJERCICIO 2014

6. INMOVILIZACIONES INMATERIALES.

Se Adjunta el Cuadro obtenido del sistema informático.

DIPUTACIÓN PROVINCIAL DE PALENCIA

EJERCICIO 2014

7. INMOVILIZACIONES MATERIALES.

Se adjunta Cuadro obtenido del Sistema Informático de Contabilidad.

DIPUTACIÓN PROVINCIAL DE PALENCIA

EJERCICIO 2014

8. INVERSIONES GESTIONADAS.

Se adjunta el Cuadro obtenido del Sistema Informático de Contabilidad.

DIPUTACIÓN PROVINCIAL DE PALENCIA

EJERCICIO 2014

9. PATRIMONIO PÚBLICO DEL SUELO.

No existen movimientos puesto que no hay Patrimonio Provincial del Suelo constituido.

DIPUTACIÓN PROVINCIAL DE PALENCIA

EJERCICIO 2014

10. INVERSIONES FINANCIERAS.

Se Adjunta Cuadro obtenido del Sistema Informático de Contabilidad.

DIPUTACIÓN PROVINCIAL DE PALENCIA

EJERCICIO 2014

11. EXISTENCIAS.

No existen movimientos.

DIPUTACIÓN PROVINCIAL DE PALENCIA

EJERCICIO 2014

12. TESORERÍA.

Se Adjunta Cuadro obtenido del Sistema Informático de Contabilidad.

DIPUTACIÓN PROVINCIAL DE PALENCIA

EJERCICIO 2014

13. FONDOS PROPIOS.

Se Adjunta Cuadro obtenido del Sistema Informático de Contabilidad.

DIPUTACIÓN PROVINCIAL DE PALENCIA

EJERCICIO 2014

14. INFORMACIÓN SOBRE EL ENDEUDAMIENTO.

Se Adjuntan Cuadros obtenidos del Sistema Informático de Contabilidad.

DIPUTACION PROVINCIAL DE PALENCIA

EJERCICIO 2014

15. INFORMACIÓN DE LAS OPERACIONES POR ADMINISTRACIÓN DE RECURSOS POR CUENTA DE OTROS ENTES PÚBLICOS

- 1) GESTIÓN DE LOS RECURSOS ADMINISTRADOS
- 2) DEVOLUCIONES DE INGRESOS
- 3) OBLIGACIONES DERIVADAS DE LA GESTIÓN DE LOS RECURSOS ADMINISTRADOS POR CUENTA DE OTROS ENTES PÚBLICOS
- 4)-CUENTAS CORRIENTES CON OTROS ENTES PÚBLICOS

Estando pendiente en esta Entidad la puesta marcha del subsistema de Sical relativo a la contabilidad de los Recursos por cuenta de otros Entes Públicos, la información que se acompaña, obtenida de la aplicación informática de recaudación, contiene básicamente la exigida en los estados anteriormente enumerados, si bien estructurados de forma diferente.

Así se adjunta:

- I. La Cuenta de Gestión Recaudatoria del ejercicio 2014 por CONCEPTOS, POR EJERCICIOS Y POR ENTES.
- II. El desarrollo de las devoluciones por CONCEPTO. *Indicar que el saldo inicial de las devoluciones reconocidas pendiente de pago, las modificaciones del saldo inicial y el saldo de las pendientes de pago a 31 de diciembre, no se incluye, porque es cero en todos los casos.*
- III. El Resumen de la Recaudación por Ente, en el que se ponen de manifiesto datos relativos a las obligaciones derivadas de la gestión y a las cuentas corrientes de cada Ente que incluyen las transferencias efectuadas con motivo de la liquidación de la ejecutiva del mes de diciembre de 2006.

SERVICIO DE GESTIÓN TRIBUTARIA Y RECAUDACIÓN -
DIPUTACIÓN PROVINCIAL DE PALENCIA

SERVICIO DE GESTIÓN TRIBUTARIA Y RECAUDACIÓN -
DIPUTACIÓN PROVINCIAL DE PALENCIA

CUENTA DE GESTIÓN RECAUDATORIA
EJERCICIO 2.014

**SERVICIO DE GESTIÓN TRIBUTARIA Y RECAUDACIÓN -
DIPUTACIÓN PROVINCIAL DE PALENCIA**

CONTENIDO

1 - CUENTA DE GESTIÓN DE RECIBOS:

- a) Cuenta de gestión con año del contraído de los débitos: 2010 y anteriores.
- b) Cuenta de gestión con año del contraído de los débitos: 2011

- c) Cuenta de gestión con año del contraído de los débitos: 2012
- d) Cuenta de gestión con año del contraído de los débitos: 2013
- e) Cuenta de gestión con año del contraído de los débitos: 2014
- f) Resumen por el año de contraído de los débitos.
- g) Resumen por conceptos.

2 - CUENTA DE GESTIÓN DE LIQUIDACIONES:

- a) Cuenta de gestión de liquidaciones con año del contraído de los débitos: 2010 y anteriores.
- b) Cuenta de gestión de liquidaciones con año del contraído de los débitos: 2011
- c) Cuenta de gestión de liquidaciones con año del contraído de los débitos: 2012
- d) Cuenta de gestión de liquidaciones con año del contraído de los débitos: 2013
- e) Cuenta de gestión de liquidaciones con año del contraído de los débitos: 2014
- f) Resumen por el año de contraído de los débitos.
- g) Resumen por conceptos.

3 - RESUMEN GENERAL DE LA CUENTA DE GESTIÓN RECAUDATORIA

4 - DESGLOSE DE LA CUENTA DE GESTIÓN POR MUNICIPIO:

- a) Cuenta de Gestión de Recibos

- b) Cuenta de Gestión de Liquidaciones de ingreso directo

**SERVICIO DE GESTIÓN TRIBUTARIA Y RECAUDACIÓN -
DIPUTACIÓN PROVINCIAL DE PALENCIA**

1 - CUENTA DE GESTIÓN DE RECIBOS:

- a) Cuenta de gestión con año del contraído de los débitos: 2010 y anteriores.
- b) Cuenta de gestión con año del contraído de los débitos: 2011
- c) Cuenta de gestión con año del contraído de los débitos: 2012
- d) Cuenta de gestión con año del contraído de los débitos: 2013
- e) Cuenta de gestión con año del contraído de los débitos: 2014
- f) Resumen por el año de contraído de los débitos.
- g) Resumen por conceptos.

**SERVICIO DE GESTIÓN TRIBUTARIA Y RECAUDACIÓN -
DIPUTACIÓN PROVINCIAL DE PALENCIA**

CUENTA DE GESTIÓN CON AÑO DEL CONTRAIDO DE LOS DÉBITOS: 2010 y anteriores

RECIBOS PENDIENTES DE COBRO A 1/1/2014	CARGOS		TOTAL A GESTIONAR (DEBE) 4=1 a 3	VOLUNTARIA		EJECUTIVA		REPUESTOS		Dcto por domiciliación 11	TOTAL 12=5 a 10	VOLUNTARIA		BAJAS EJECUTIVA			TOTAL 18=(13 a 17)	TOTAL GESTIÓN (HABER) 19=12+18	RECIBOS PENDIENTES DE COBRO A 31/12/2014 20=5-19
	VOLUNTARIA 2	EJECUTIVA 3		Cobros por el Ayto. 5	Resto de cobros 6	Cobros por el Ayto. 7	Resto de cobros 8	Cobros por el Ayto. 9	Resto de cobros 10			Comunicadas 13	Otros motivos 14	Comunicada 15	Otros motivos 16	Insolvencias 17			
AL - ALCANTARILLADO																			
297	0	0	297	0	0	0	26	0	0	0	26	0	0	1	31	0	32	58	239
1.551,57	0,00	0,00	1.551,57	0,00	0,00	0,00	112,46	0,00	0,00	0,00	112,46	0,00	0,00	1,80	114,43	0,00	116,23	228,69	1.322,88
AP - AGUA POTABLE																			
466	0	0	466	0	0	0	51	0	0	0	51	0	0	2	43	0	45	96	370
17.128,44	0,00	0,00	17.128,44	0,00	0,00	0,00	925,11	0,00	0,00	0,00	925,11	0,00	0,00	2,32	449,09	0,00	451,41	1.376,52	15.751,92
BA - BASURA																			
489	0	0	489	0	0	0	40	0	0	0	40	0	0	6	47	0	53	93	396
13.614,29	0,00	0,00	13.614,29	0,00	0,00	0,00	875,54	0,00	0,00	0,00	875,54	0,00	0,00	359,09	1.174,54	0,00	1.533,63	2.409,17	11.205,12
BI - BIENES INMUEBLES CARACT. ESP.																			
4	0	0	4	0	0	0	0	0	0	0	0	0	0	0	0	0	0	0	4
650,82	0,00	0,00	650,82	0,00	0,00	0,00	0,00	0,00	0,00	0,00	0,00	0,00	0,00	0,00	0,00	0,00	0,00	0,00	650,82
CN - CANALONES																			
67	0	0	67	0	0	0	3	0	0	0	3	0	0	0	8	0	8	11	56
346,93	0,00	0,00	346,93	0,00	0,00	0,00	10,80	0,00	0,00	0,00	10,80	0,00	0,00	0,00	16,27	0,00	16,27	27,07	319,86
CT - TRANSPORTE TRATAMIENTO BASURA																			
8	0	0	8	0	0	0	1	0	0	0	1	0	0	0	0	0	0	1	7
401,33	0,00	0,00	401,33	0,00	0,00	0,00	26,51	0,00	0,00	0,00	26,51	0,00	0,00	0,00	0,00	0,00	0,00	26,51	374,82
DA - DEPURACION AGUAS																			
2	0	0	2	0	0	0	0	0	0	0	0	0	0	0	0	0	0	0	2
82,29	0,00	0,00	82,29	0,00	0,00	0,00	0,00	0,00	0,00	0,00	0,00	0,00	0,00	0,00	0,00	0,00	0,00	0,00	82,29
EA - ESCAPARATES Y ANUNCIOS																			
1	0	0	1	0	0	0	1	0	0	0	1	0	0	0	0	0	0	1	0
3,12	0,00	0,00	3,12	0,00	0,00	0,00	3,12	0,00	0,00	0,00	3,12	0,00	0,00	0,00	0,00	0,00	0,00	3,12	0,00
ER - ERAS																			
1	0	0	1	0	0	0	0	0	0	0	0	0	0	0	1	0	1	1	0
12,02	0,00	0,00	12,02	0,00	0,00	0,00	0,00	0,00	0,00	0,00	0,00	0,00	0,00	0,00	12,02	0,00	12,02	12,02	0,00
EV - ENTRADA DE VEHICULOS																			
115	0	0	115	0	0	0	11	0	0	0	11	0	0	0	15	0	15	26	89
860,09	0,00	0,00	860,09	0,00	0,00	0,00	85,51	0,00	0,00	0,00	85,51	0,00	0,00	0,00	89,56	0,00	89,56	175,07	685,02

**SERVICIO DE GESTIÓN TRIBUTARIA Y RECAUDACIÓN -
DIPUTACIÓN PROVINCIAL DE PALENCIA**

CUENTA DE GESTIÓN CON AÑO DEL CONTRAIDO DE LOS DÉBITOS: 2010 y anteriores

RECIBOS PENDIENTES DE COBRO A 1/1/2014	CARGOS		TOTAL A GESTIONAR (DEBE) 4=1 a 3	VOLUNTARIA		EJECUTIVA		REPUESTOS		Dcto por domiciliación 11	TOTAL 12=5 a 10	VOLUNTARIA		BAJAS EJECUTIVA			TOTAL 18=(13 a 17)	TOTAL GESTIÓN (HABER) 19=12+18	RECIBOS PENDIENTES DE COBRO A 31/12/2014 20=5-19	
	VOLUNTARIA 2	EJECUTIVA 3		Cobros por el Ayto. 5	Resto de cobros 6	Cobros por el Ayto. 7	Resto de cobros 8	Cobros por el Ayto. 9	Resto de cobros 10			Comunicadas 13	Otros motivos 14	Comunicada 15	Otros motivos 16	Insolvencias 17				
TT - TASAS Y PRECIOS PUBLICOS																				
105	0	0	105	0	0	0	3	0	0	0	3	0	0	0	2	0	2	5	100	
2.911,77	0,00	0,00	2.911,77	0,00	0,00	0,00	30,06	0,00	0,00	0,00	30,06	0,00	0,00	0,00	9,02	0,00	9,02	39,08	2.872,69	
VO - VOLADIZOS Y PUERTAS EXTERIOR																				
3	0	0	3	0	0	0	0	0	0	0	0	0	0	0	0	0	0	0	3	
10,92	0,00	0,00	10,92	0,00	0,00	0,00	0,00	0,00	0,00	0,00	0,00	0,00	0,00	0,00	0,00	0,00	0,00	0,00	10,92	
5.979	0	0	5.979	0	0	0	377	0	7	0	384	0	0	129	804	2	935	1.319	4.673	
370.965,99	0,00	0,00	370.965,99	0,00	0,00	0,00	24.506,79	0,00	468,46	0,00	24.975,25	0,00	0,00	6.053,30	22.959,38	787,91	29.800,59	54.775,84	316.190,15	
TOTAL COBROS EJECUTIVA DE PRINCIPAL (7+8)										24.506,79										
RECARGO APREMIO 5%										0,20										
RECARGO APREMIO 10%										0,00										
RECARGO APREMIO 20%										4.859,30										
INTERESES DE DEMORA										4.969,43										
TOTAL COBROS EJECUTIVA										34.335,72										

**SERVICIO DE GESTIÓN TRIBUTARIA Y RECAUDACIÓN -
DIPUTACIÓN PROVINCIAL DE PALENCIA**

CUENTA DE GESTIÓN CON AÑO DEL CONTRAIDO DE LOS DÉBITOS: 2011

RECIBOS PENDIENTES DE COBRO A 1/1/2014	CARGOS		TOTAL A GESTIONAR (DEBE) 4=1 a 3	VOLUNTARIA		EJECUTIVA		REPUESTOS		Dcto por domiciliación 11	TOTAL 12=5 a 10	VOLUNTARIA		BAJAS			TOTAL 18=(13 a 17)	TOTAL GESTIÓN (HABER) 19=12+18	RECIBOS PENDIENTES DE COBRO A 31/12/2014 20=5-19
	VOLUNTARIA 2	EJECUTIVA 3		Cobros por el Ayto. 5	Resto de cobros 6	Cobros por el Ayto. 7	Resto de cobros 8	Cobros por el Ayto. 9	Resto de cobros 10			Comunicadas 13	Otros motivos 14	Comunicada 15	EJECUTIVA Otros motivos 16	Insolvencias 17			
AL - ALCANTARILLADO																			
134	0	0	134	0	0	0	14	0	0	0	14	0	0	0	12	0	12	26	108
691,87	0,00	0,00	691,87	0,00	0,00	0,00	59,13	0,00	0,00	0,00	59,13	0,00	0,00	0,00	40,15	0,00	40,15	99,28	592,59
AP - AGUA POTABLE																			
174	0	0	174	0	0	0	17	0	0	0	17	0	0	0	10	0	10	27	147
2.858,85	0,00	0,00	2.858,85	0,00	0,00	0,00	246,53	0,00	0,00	0,00	246,53	0,00	0,00	0,00	84,60	0,00	84,60	331,13	2.527,72
BA - BASURA																			
226	0	0	226	0	0	0	29	0	0	0	29	0	0	5	19	0	24	53	174
8.289,23	0,00	0,00	8.289,23	0,00	0,00	0,00	949,74	0,00	0,00	0,00	949,74	0,00	0,00	267,47	495,35	0,00	762,82	1.712,56	6.576,67
BI - BIENES INMUEBLES CARACT. ESP.																			
2	0	0	2	0	0	0	0	0	0	0	0	0	0	0	0	0	0	0	2
339,05	0,00	0,00	339,05	0,00	0,00	0,00	0,00	0,00	0,00	0,00	0,00	0,00	0,00	0,00	0,00	0,00	0,00	0,00	339,05
CN - CANALONES																			
28	0	0	28	0	0	0	2	0	0	0	2	0	0	0	3	0	3	5	23
220,68	0,00	0,00	220,68	0,00	0,00	0,00	33,90	0,00	0,00	0,00	33,90	0,00	0,00	0,00	1,80	0,00	1,80	35,70	184,98
CT - TRANSPORTE TRATAMIENTO BASURA																			
6	0	0	6	0	0	0	1	0	0	0	1	0	0	0	0	0	0	1	5
348,31	0,00	0,00	348,31	0,00	0,00	0,00	26,51	0,00	0,00	0,00	26,51	0,00	0,00	0,00	0,00	0,00	0,00	26,51	321,80
DA - DEPURACION AGUAS																			
2	0	0	2	0	0	0	0	0	0	0	0	0	0	0	0	0	0	0	2
84,76	0,00	0,00	84,76	0,00	0,00	0,00	0,00	0,00	0,00	0,00	0,00	0,00	0,00	0,00	0,00	0,00	0,00	0,00	84,76
EV - ENTRADA DE VEHICULOS																			
57	0	0	57	0	0	0	4	0	0	0	4	0	0	0	3	0	3	7	50
435,94	0,00	0,00	435,94	0,00	0,00	0,00	24,01	0,00	0,00	0,00	24,01	0,00	0,00	0,00	21,63	0,00	21,63	45,64	390,30
IA - ACTIVIDADES ECONOMICAS																			
11	0	0	11	0	0	0	1	0	0	0	1	0	0	0	0	0	0	1	10
3.296,86	0,00	0,00	3.296,86	0,00	0,00	0,00	352,69	0,00	0,00	0,00	352,69	0,00	0,00	0,00	0,00	0,00	0,00	352,69	2.944,17
IR - BIENES INMUEBLES RUSTICA																			
201	0	0	201	0	0	0	25	0	0	0	25	0	0	0	26	0	26	51	150
10.134,15	0,00	0,00	10.134,15	0,00	0,00	0,00	1.304,30	0,00	0,00	0,00	1.304,30	0,00	0,00	0,00	166,75	0,00	166,75	1.471,05	8.663,10
IU - BIENES INMUEBLES URBANA																			
1.029	0	0	1.029	0	0	0	74	0	3	0	77	0	0	13	87	1	101	178	852
126.143,91	0,00	0,00	126.143,91	0,00	0,00	0,00	9.621,27	0,00	133,86	0,00	9.755,13	0,00	0,00	549,03	1.041,74	397,80	1.988,57	11.743,70	114.400,21

**SERVICIO DE GESTIÓN TRIBUTARIA Y RECAUDACIÓN -
DIPUTACIÓN PROVINCIAL DE PALENCIA**

CUENTA DE GESTIÓN CON AÑO DEL CONTRAIDO DE LOS DÉBITOS: 2011

RECIBOS PENDIENTES DE COBRO A 1/1/2014	CARGOS		TOTAL A GESTIONAR (DEBE) 4=1 a 3	VOLUNTARIA		EJECUTIVA		REPUESTOS		Dcto por domiciliación 11	TOTAL 12=5 a 10	VOLUNTARIA		BAJAS			TOTAL 18=(13 a 17)	TOTAL GESTIÓN (HABER) 19=12+18	RECIBOS PENDIENTES DE COBRO A 31/12/2014 20=5-19	
	VOLUNTARIA 2	EJECUTIVA 3		Cobros por el Ayto. 5	Resto de cobros 6	Cobros por el Ayto. 7	Resto de cobros 8	Cobros por el Ayto. 9	Resto de cobros 10			Comunicadas 13	Otros motivos 14	Comunicada 15	Otros motivos 16	Insolvencias 17				
IV - IMPUESTO VEHICULOS																				
462	0	0	462	0	0	0	32	0	0	0	32	0	0	25	104	0	129	161	302	
26.547,07	0,00	0,00	26.547,07	0,00	0,00	0,00	1.875,75	0,00	0,00	0,00	1.875,75	0,00	0,00	1.263,25	4.953,72	0,00	6.216,97	8.092,72	18.454,35	
RR - CUOTA MANTENIMIENTO RED RIEGO																				
2	0	0	2	0	0	0	0	0	0	0	0	0	0	0	1	0	1	1	1	
25,38	0,00	0,00	25,38	0,00	0,00	0,00	0,00	0,00	0,00	0,00	0,00	0,00	0,00	0,00	15,38	0,00	15,38	15,38	10,00	
TB - TRANSPORTE BASURA																				
8	0	0	8	0	0	0	1	0	0	0	1	0	0	0	1	0	1	2	7	
38,19	0,00	0,00	38,19	0,00	0,00	0,00	2,81	0,00	0,00	0,00	2,81	0,00	0,00	0,00	1,20	0,00	1,20	4,01	34,18	
TG - TRANSITO DE GANADO																				
2	0	0	2	0	0	0	1	0	0	0	1	0	0	0	0	0	0	1	1	
157,92	0,00	0,00	157,92	0,00	0,00	0,00	0,42	0,00	0,00	0,00	0,42	0,00	0,00	0,00	0,00	0,00	0,00	0,42	157,50	
TR - TRATAMIENTO DE BASURAS																				
8	0	0	8	0	0	0	1	0	0	0	1	0	0	0	1	0	1	2	7	
67,11	0,00	0,00	67,11	0,00	0,00	0,00	4,95	0,00	0,00	0,00	4,95	0,00	0,00	0,00	2,10	0,00	2,10	7,05	60,06	
TT - TASAS Y PRECIOS PUBLICOS																				
39	0	0	39	0	0	0	3	0	0	0	3	0	0	1	0	0	1	4	36	
859,26	0,00	0,00	859,26	0,00	0,00	0,00	13,98	0,00	0,00	0,00	13,98	0,00	0,00	1,07	0,00	0,00	1,07	15,05	844,21	
VO - VOLADIZOS Y PUERTAS EXTERIOR																				
5	0	0	5	0	0	0	2	0	0	0	2	0	0	0	0	0	0	2	3	
10,50	0,00	0,00	10,50	0,00	0,00	0,00	4,20	0,00	0,00	0,00	4,20	0,00	0,00	0,00	0,00	0,00	0,00	4,20	6,30	
2.396	0	0	2.396	0	0	0	207	0	3	0	210	0	0	44	267	1	312	522	1.880	
180.549,04	0,00	0,00	180.549,04	0,00	0,00	0,00	14.520,19	0,00	133,86	0,00	14.654,05	0,00	0,00	2.080,82	6.824,42	397,80	9.303,04	23.957,09	156.591,95	
TOTAL COBROS EJECUTIVA DE PRINCIPAL (7+8)										14.520,19										
RECARGO APREMIO 5%										1,35										
RECARGO APREMIO 10%										1,39										
RECARGO APREMIO 20%										2.880,43										
INTERESES DE DEMORA										1.777,30										
TOTAL COBROS EJECUTIVA										19.180,66										

**SERVICIO DE GESTIÓN TRIBUTARIA Y RECAUDACIÓN -
DIPUTACIÓN PROVINCIAL DE PALENCIA**

CUENTA DE GESTIÓN CON AÑO DEL CONTRAIDO DE LOS DÉBITOS: 2012

RECIBOS PENDIENTES DE COBRO A 1/1/2014	CARGOS		TOTAL A GESTIONAR (DEBE) 4=1 a 3	VOLUNTARIA		EJECUTIVA		REPUESTOS		Dcto por domiciliación 11	TOTAL 12=5 a 10	VOLUNTARIA		BAJAS			TOTAL 18=(13 a 17)	TOTAL GESTIÓN (HABER) 19=12+18	RECIBOS PENDIENTES DE COBRO A 31/12/2014 20=5-19	
	VOLUNTARIA 2	EJECUTIVA 3		Cobros por el Ayto. 5	Resto de cobros 6	Cobros por el Ayto. 7	Resto de cobros 8	Cobros por el Ayto. 9	Resto de cobros 10			Comunicadas 13	Otros motivos 14	Comunicada 15	EJECUTIVA Otros motivos 16	Insolvencias 17				
AL - ALCANTARILLADO																				
434	0	0	434	0	0	0	58	0	3	0	61	0	0	1	15	0	16	77	357	
3.570,68	0,00	0,00	3.570,68	0,00	0,00	0,00	386,26	0,00	26,55	0,00	412,81	0,00	0,00	132,48	505,17	0,00	637,65	1.050,46	2.520,22	
AP - AGUA POTABLE																				
756	0	0	756	0	0	0	87	0	4	0	91	0	0	12	28	0	40	131	625	
14.509,86	0,00	0,00	14.509,86	0,00	0,00	0,00	1.833,30	0,00	46,60	0,00	1.879,90	0,00	0,00	478,97	1.142,80	0,00	1.621,77	3.501,67	11.008,19	
BA - BASURA																				
770	0	0	770	0	0	0	89	0	3	0	92	0	0	16	47	0	63	155	615	
17.372,69	0,00	0,00	17.372,69	0,00	0,00	0,00	2.073,64	0,00	127,72	0,00	2.201,36	0,00	0,00	541,44	1.232,33	0,00	1.773,77	3.975,13	13.397,56	
BI - BIENES INMUEBLES CARACT. ESP.																				
3	0	0	3	0	0	0	1	0	0	0	1	0	0	0	0	0	0	1	2	
577,01	0,00	0,00	577,01	0,00	0,00	0,00	230,17	0,00	0,00	0,00	230,17	0,00	0,00	0,00	0,00	0,00	0,00	230,17	346,84	
CN - CANALONES																				
41	0	0	41	0	0	0	6	0	0	0	6	0	0	0	6	0	6	12	29	
389,85	0,00	0,00	389,85	0,00	0,00	0,00	107,10	0,00	0,00	0,00	107,10	0,00	0,00	0,00	26,89	0,00	26,89	133,99	255,86	
CT - TRANSPORTE TRATAMIENTO BASURA																				
10	0	0	10	0	0	0	1	0	0	0	1	0	0	0	2	0	2	3	7	
480,86	0,00	0,00	480,86	0,00	0,00	0,00	26,51	0,00	0,00	0,00	26,51	0,00	0,00	0,00	79,53	0,00	79,53	106,04	374,82	
DA - DEPURACION AGUAS																				
224	0	0	224	0	0	0	31	0	0	0	31	0	0	1	3	0	4	35	189	
2.119,67	0,00	0,00	2.119,67	0,00	0,00	0,00	199,99	0,00	0,00	0,00	199,99	0,00	0,00	124,49	342,45	0,00	466,94	666,93	1.452,74	
EV - ENTRADA DE VEHICULOS																				
140	0	0	140	0	0	0	10	0	0	0	10	0	0	5	15	0	20	30	110	
2.140,72	0,00	0,00	2.140,72	0,00	0,00	0,00	104,92	0,00	0,00	0,00	104,92	0,00	0,00	265,70	218,40	0,00	484,10	589,02	1.551,70	
IA - ACTIVIDADES ECONOMICAS																				
93	0	0	93	0	0	0	2	0	0	0	2	0	0	0	6	0	6	8	85	
80.749,21	0,00	0,00	80.749,21	0,00	0,00	0,00	15.916,83	0,00	0,00	0,00	15.916,83	0,00	0,00	0,00	1.041,12	0,00	1.041,12	16.957,95	63.791,26	
IR - BIENES INMUEBLES RUSTICA																				
319	0	0	319	0	0	0	41	0	5	0	46	0	0	2	42	0	44	90	229	
33.612,58	0,00	0,00	33.612,58	0,00	0,00	0,00	3.262,99	0,00	188,66	0,00	3.451,65	0,00	0,00	170,18	305,49	0,00	475,67	3.927,32	29.685,26	
IU - BIENES INMUEBLES URBANA																				
2.618	0	0	2.618	0	0	0	292	0	38	0	330	0	0	35	122	1	158	488	2.130	
435.849,25	0,00	0,00	435.849,25	0,00	0,00	0,00	39.603,26	0,00	13.095,45	0,00	52.698,71	0,00	0,00	3.188,27	1.664,85	437,58	5.290,70	57.989,41	377.859,84	

**SERVICIO DE GESTIÓN TRIBUTARIA Y RECAUDACIÓN -
DIPUTACIÓN PROVINCIAL DE PALENCIA**

CUENTA DE GESTIÓN CON AÑO DEL CONTRAIDO DE LOS DÉBITOS: 2012

RECIBOS PENDIENTES DE COBRO A 1/1/2014 1	CARGOS		TOTAL A GESTIONAR (DEBE) 4=1 a 3	VOLUNTARIA		EJECUTIVA		REPUESTOS		Dcto por domiciliación 11	TOTAL 12=5 a 10	VOLUNTARIA		BAJAS EJECUTIVA			TOTAL 18=(13 a 17)	TOTAL GESTIÓN (HABER) 19=12+18	RECIBOS PENDIENTES DE COBRO A 31/12/2014 20=5-19	
	VOLUNTARIA 2	EJECUTIVA 3		Cobros por el Ayto. 5	Resto de cobros 6	Cobros por el Ayto. 7	Resto de cobros 8	Cobros por el Ayto. 9	Resto de cobros 10			Comunicadas 13	Otros motivos 14	Comunicada 15	Otros motivos 16	Insolvencias 17				
7.919	0	0	7.919	0	0	0	893	0	55	0	948	0	0	298	705	1	1.004	1.952	5.977	
749.290,16	0,00	0,00	749.290,16	0,00	0,00	0,00	78.267,66	0,00	13.488,58	0,00	91.756,24	0,00	0,00	18.743,11	33.865,40	437,58	53.046,09	144.802,33	604.487,83	
				TOTAL COBROS EJECUTIVA DE PRINCIPAL (7+8)				78.267,66												
				RECARGO APREMIO 5%				139,81												
				RECARGO APREMIO 10%				210,45												
				RECARGO APREMIO 20%				14.394,38												
				INTERESES DE DEMORA				8.662,48												
				TOTAL COBROS EJECUTIVA				101.674,78												

**SERVICIO DE GESTIÓN TRIBUTARIA Y RECAUDACIÓN -
DIPUTACIÓN PROVINCIAL DE PALENCIA**

CUENTA DE GESTIÓN CON AÑO DEL CONTRAIDO DE LOS DÉBITOS: 2013

RECIBOS PENDIENTES DE COBRO A 1/1/2014	CARGOS		TOTAL A GESTIONAR (DEBE) 4=1 a 3	VOLUNTARIA		EJECUTIVA		REPUESTOS		Dcto por domiciliación 11	TOTAL 12=5 a 10	VOLUNTARIA		BAJAS			TOTAL 18=(13 a 17)	TOTAL GESTIÓN (HABER) 19=12+18	RECIBOS PENDIENTES DE COBRO A 31/12/2014 20=5-19
	VOLUNTARIA 2	EJECUTIVA 3		Cobros por el Ayto. 5	Resto de cobros 6	Cobros por el Ayto. 7	Resto de cobros 8	Cobros por el Ayto. 9	Resto de cobros 10			Comunicadas 13	Otros motivos 14	Comunicada 15	Otros motivos 16	Insolvencias 17			
AL - ALCANTARILLADO																			
519	0	0	519	0	0	0	162	0	13	0	175	0	0	8	23	0	31	206	313
5.585,55	0,00	0,00	5.585,55	0,00	0,00	0,00	1.428,73	0,00	882,03	0,00	2.310,76	0,00	0,00	44,44	124,35	0,00	168,79	2.479,55	3.106,00
AP - AGUA POTABLE																			
1.019	0	0	1.019	0	0	1	325	0	24	0	350	0	0	15	88	0	103	453	566
34.126,64	0,00	0,00	34.126,64	0,00	0,00	50,88	7.753,09	0,00	2.149,93	0,00	9.953,90	0,00	0,00	178,88	6.146,27	0,00	6.325,15	16.279,05	17.847,59
BA - BASURA																			
891	0	0	891	0	0	1	320	0	11	0	332	0	0	37	26	0	63	395	496
27.318,63	0,00	0,00	27.318,63	0,00	0,00	67,00	9.631,41	0,00	463,76	0,00	10.162,17	0,00	0,00	1.129,00	748,79	0,00	1.877,79	12.039,96	15.278,67
BI - BIENES INMUEBLES CARACT. ESP.																			
4	0	0	4	0	0	1	1	0	0	0	2	0	0	0	0	0	0	2	3
6.551,25	0,00	0,00	6.551,25	0,00	0,00	3.934,41	0,00	0,00	0,00	0,00	3.934,41	0,00	0,00	0,00	0,00	0,00	0,00	3.934,41	2.616,84
CN - CANALONES																			
99	0	0	99	0	0	0	44	0	0	0	44	0	0	1	17	0	18	62	37
746,38	0,00	0,00	746,38	0,00	0,00	0,00	242,71	0,00	0,00	0,00	242,71	0,00	0,00	8,40	100,87	0,00	109,27	351,98	394,40
CT - TRANSPORTE TRATAMIENTO BASURA																			
24	0	0	24	0	0	0	13	0	0	0	13	0	0	2	0	0	2	15	9
1.075,15	0,00	0,00	1.075,15	0,00	0,00	0,00	505,06	0,00	0,00	0,00	505,06	0,00	0,00	61,79	0,00	0,00	61,79	566,85	508,30
DA - DEPURACION AGUAS																			
8	0	0	8	0	0	0	3	0	0	0	3	0	0	0	0	0	0	3	5
349,06	0,00	0,00	349,06	0,00	0,00	0,00	121,74	0,00	0,00	0,00	121,74	0,00	0,00	0,00	0,00	0,00	0,00	121,74	227,32
EV - ENTRADA DE VEHICULOS																			
190	0	0	190	0	0	0	65	0	4	0	69	0	0	9	13	0	22	91	99
1.954,06	0,00	0,00	1.954,06	0,00	0,00	0,00	594,45	0,00	21,18	0,00	615,63	0,00	0,00	133,09	122,58	0,00	255,67	871,30	1.082,76
IA - ACTIVIDADES ECONOMICAS																			
64	0	0	64	0	0	1	3	0	1	0	5	0	0	0	10	0	10	15	50
59.776,61	0,00	0,00	59.776,61	0,00	0,00	5.397,86	1.663,55	0,00	4.472,89	0,00	11.534,30	0,00	0,00	0,00	1.697,82	0,00	1.697,82	13.232,12	46.544,49
IR - BIENES INMUEBLES RUSTICA																			
921	0	0	921	0	0	1	408	0	8	0	417	0	0	19	112	0	131	548	376
76.284,49	0,00	0,00	76.284,49	0,00	0,00	145,14	20.982,76	0,00	1.801,46	0,00	22.929,36	0,00	0,00	1.386,93	670,81	0,00	2.057,74	24.987,10	51.297,39
IU - BIENES INMUEBLES URBANA																			
3.611	0	0	3.611	0	0	1	1.290	0	50	0	1.341	0	0	50	172	0	222	1.563	2.051
586.327,41	0,00	0,00	586.327,41	0,00	0,00	366,61	167.759,64	0,00	47.142,19	0,00	215.268,44	0,00	0,00	4.530,27	2.441,03	0,00	6.971,30	222.239,74	364.087,67

**SERVICIO DE GESTIÓN TRIBUTARIA Y RECAUDACIÓN -
DIPUTACIÓN PROVINCIAL DE PALENCIA**

CUENTA DE GESTIÓN CON AÑO DEL CONTRAIDO DE LOS DÉBITOS: 2013

RECIBOS PENDIENTES DE COBRO A 1/1/2014 1	CARGOS		TOTAL A GESTIONAR (DEBE) 4=1 a 3	VOLUNTARIA		EJECUTIVA		REPUESTOS		Dcto por domiciliación 11	TOTAL 12=5 a 10	VOLUNTARIA		BAJAS			TOTAL 18=(13 a 17)	TOTAL GESTIÓN (HABER) 19=12+18	RECIBOS PENDIENTES DE COBRO A 31/12/2014 20=5-19	
	VOLUNTARIA 2	EJECUTIVA 3		Cobros por el Ayto. 5	Resto de cobros 6	Cobros por el Ayto. 7	Resto de cobros 8	Cobros por el Ayto. 9	Resto de cobros 10			Comunicadas 13	Otros motivos 14	Comunicada 15	Otros motivos 16	Insolvencias 17				
12.730	0	0	12.730	0	3.178	6	3.319	0	114	0	6.617	0	0	217	705	0	922	7.539	5.203	
1.432.895,01	0,00	0,00	1.432.895,01	0,00	492.575,43	9.961,90	245.582,06	0,00	56.951,65	0,00	805.071,04	0,00	0,00	11.839,71	25.542,42	0,00	37.382,13	842.453,17	590.441,84	
				TOTAL COBROS EJECUTIVA DE PRINCIPAL (7+8)				255.543,96												
				RECARGO APREMIO 5%				1.139,55												
				RECARGO APREMIO 10%				3.523,63												
				RECARGO APREMIO 20%				37.840,87												
				INTERESES DE DEMORA				5.628,04												
				TOTAL COBROS EJECUTIVA				303.676,05												

**SERVICIO DE GESTIÓN TRIBUTARIA Y RECAUDACIÓN -
DIPUTACIÓN PROVINCIAL DE PALENCIA**

CUENTA DE GESTIÓN CON AÑO DEL CONTRAIDO DE LOS DÉBITOS: 2014

RECIBOS PENDIENTES DE COBRO A 1/1/2014	CARGOS		TOTAL A GESTIONAR (DEBE) 4=1 a 3	VOLUNTARIA		EJECUTIVA		REPUESTOS		Dcto por domiciliación 11	TOTAL 12=5 a 10	VOLUNTARIA		BAJAS			TOTAL 18=(13 a 17)	TOTAL GESTIÓN (HABER) 19=12+18	RECIBOS PENDIENTES DE COBRO A 31/12/2014 20=5-19
	VOLUNTARIA 2	EJECUTIVA 3		Cobros por el Ayto. 5	Resto de cobros 6	Cobros por el Ayto. 7	Resto de cobros 8	Cobros por el Ayto. 9	Resto de cobros 10			Comunicadas 13	Otros motivos 14	Comunicada 15	EJECUTIVA Otros motivos 16	Insolvencias 17			
AF - ARRENDAMIENTO FINCAS																			
0	8	0	8	0	8	0	0	0	0	0	8	0	0	0	0	0	0	8	0
0,00	10.775,00	0,00	10.775,00	0,00	10.775,00	0,00	0,00	0,00	0,00	0,00	10.775,00	0,00	0,00	0,00	0,00	0,00	0,00	10.775,00	0,00
AL - ALCANTARILLADO																			
0	21.271	0	21.271	0	20.591	0	264	0	4	0	20.859	21	1	5	23	0	50	20.909	362
0,00	135.854,59	0,00	135.854,59	0,00	130.591,71	0,00	1.717,46	0,00	22,06	0,00	132.331,23	389,51	3,06	29,00	243,85	0,00	665,42	132.996,65	2.857,94
AP - AGUA POTABLE																			
0	41.940	0	41.940	0	40.105	0	765	0	7	0	40.877	51	2	33	115	0	201	41.078	862
0,00	834.683,39	0,00	834.683,39	0,00	771.422,61	0,00	18.429,63	0,00	138,66	0,00	789.990,90	15.479,58	20,51	3.011,57	4.804,92	0,00	23.316,58	813.307,48	21.375,91
BA - BASURA																			
0	40.028	0	40.028	0	35.206	0	618	0	7	0	35.831	27	1	19	52	0	99	35.930	4.099
0,00	1.188.399,50	0,00	1.188.399,50	0,00	1.111.184,73	0,00	20.186,09	0,00	202,00	0,00	1.131.572,82	1.139,36	18,00	675,16	2.065,47	0,00	3.897,99	1.135.470,81	52.928,69
BI - BIENES INMUEBLES CARACT. ESP.																			
0	290	0	290	0	268	0	14	1	5	0	288	0	0	0	0	0	0	288	2
0,00	2.490.184,30	0,00	2.490.184,30	0,00	1.964.452,46	0,00	270.168,66	4.020,88	251.179,87	0,00	2.489.821,87	0,00	0,00	0,00	0,00	0,00	0,00	2.489.821,87	362,43
BS - BASCULA																			
0	14	0	14	0	13	0	1	0	0	0	14	0	0	0	0	0	0	14	0
0,00	84,00	0,00	84,00	0,00	78,00	0,00	6,00	0,00	0,00	0,00	84,00	0,00	0,00	0,00	0,00	0,00	0,00	84,00	0,00
CN - CANALONES																			
0	4.782	0	4.782	0	4.631	0	67	0	0	0	4.698	2	0	27	0	29	4.727	55	
0,00	35.963,79	0,00	35.963,79	0,00	34.770,18	0,00	596,26	0,00	0,00	0,00	35.366,44	10,50	0,00	0,00	120,91	0,00	131,41	35.497,85	465,94
CT - TRANSPORTE TRATAMIENTO BASURA																			
0	950	0	950	0	916	0	14	0	0	0	930	1	0	1	0	2	932	18	
0,00	27.348,39	0,00	27.348,39	0,00	26.008,14	0,00	451,60	0,00	0,00	0,00	26.459,74	26,51	0,00	0,00	26,51	0,00	53,02	26.512,76	835,63
DA - DEPURACION AGUAS																			
0	594	0	594	0	38	0	3	0	0	0	41	0	0	0	0	0	41	553	
0,00	24.568,20	0,00	24.568,20	0,00	1.577,72	0,00	121,98	0,00	0,00	0,00	1.699,70	0,00	0,00	0,00	0,00	0,00	1.699,70	22.868,50	
EA - ESCAPARATES Y ANUNCIOS																			
0	13	0	13	0	13	0	0	0	0	0	13	0	0	0	0	0	13	0	
0,00	265,20	0,00	265,20	0,00	265,20	0,00	0,00	0,00	0,00	0,00	265,20	0,00	0,00	0,00	0,00	0,00	265,20	0,00	
ER - ERAS																			
0	4	0	4	0	4	0	0	0	0	0	4	0	0	0	0	0	4	0	
0,00	48,08	0,00	48,08	0,00	48,08	0,00	0,00	0,00	0,00	0,00	48,08	0,00	0,00	0,00	0,00	0,00	48,08	0,00	

**SERVICIO DE GESTIÓN TRIBUTARIA Y RECAUDACIÓN -
DIPUTACIÓN PROVINCIAL DE PALENCIA**

CUENTA DE GESTIÓN CON AÑO DEL CONTRAIDO DE LOS DÉBITOS: 2014

RECIBOS PENDIENTES DE COBRO A 1/1/2014	CARGOS		TOTAL A GESTIONAR (DEBE) 4=1 a 3	VOLUNTARIA		EJECUTIVA		REPUESTOS		Dcto por domiciliación 11	TOTAL 12=5 a 10	VOLUNTARIA		BAJAS			TOTAL 18=(13 a 17)	TOTAL GESTIÓN (HABER) 19=12+18	RECIBOS PENDIENTES DE COBRO A 31/12/2014 20=5-19
	VOLUNTARIA 2	EJECUTIVA 3		Cobros por el Ayto. 5	Resto de cobros 6	Cobros por el Ayto. 7	Resto de cobros 8	Cobros por el Ayto. 9	Resto de cobros 10			Comunicadas 13	Otros motivos 14	Comunicada 15	EJECUTIVA Otros motivos 16	Insolvencias 17			
EU - TASA ESCUELA ENFERMERIA	0	3.279	0	3.279	0	2.066	0	1	0	0	2.067	0	0	0	2	0	2	2.069	1.210
	0,00	372.362,17	0,00	372.362,17	0,00	226.723,07	0,00	115,17	0,00	0,00	226.838,24	0,00	0,00	0,00	230,34	0,00	230,34	227.068,58	145.293,59
EV - ENTRADA DE VEHICULOS	0	10.153	0	10.153	0	9.479	0	159	0	2	9.640	12	2	3	26	0	43	9.683	470
	0,00	84.584,71	0,00	84.584,71	0,00	78.335,87	0,00	1.657,86	0,00	12,32	80.006,05	87,81	30,00	21,63	286,65	0,00	426,09	80.432,14	4.152,57
FI - FINCAS ARRENDADAS	0	43	0	43	0	41	0	2	0	0	43	0	0	0	0	0	0	43	0
	0,00	1.099,71	0,00	1.099,71	0,00	1.030,11	0,00	69,60	0,00	0,00	1.099,71	0,00	0,00	0,00	0,00	0,00	0,00	1.099,71	0,00
HP - TASA HOSPITAL PSIQUIATRICO	0	748	0	748	0	499	0	0	0	0	499	0	1	0	0	0	1	500	248
	0,00	387.426,35	0,00	387.426,35	0,00	260.486,94	0,00	0,00	0,00	0,00	260.486,94	0,00	274,42	0,00	0,00	0,00	274,42	260.761,36	126.664,99
IA - ACTIVIDADES ECONOMICAS	0	673	0	673	0	585	0	25	1	0	611	0	1	0	8	0	9	620	53
	0,00	2.330.077,75	0,00	2.330.077,75	0,00	2.061.870,05	0,00	223.277,57	5.397,86	0,00	2.290.545,48	0,00	108,63	0,00	866,81	0,00	975,44	2.291.520,92	38.556,83
IR - BIENES INMUEBLES RUSTICA	0	46.296	0	46.296	0	44.279	0	906	1	0	45.186	2	0	9	335	0	346	45.532	764
	0,00	2.917.410,78	0,00	2.917.410,78	0,00	2.768.608,61	0,00	60.582,67	113,61	0,00	2.829.304,89	132,65	0,00	302,08	5.452,66	0,00	5.887,39	2.835.192,28	82.218,50
IU - BIENES INMUEBLES URBANA	0	87.118	0	87.118	0	81.705	3	1.877	1	12	83.598	12	2	50	377	0	441	84.039	3.079
	0,00	10.480.205,89	0,00	10.480.205,89	0,00	9.703.781,14	6.653,80	227.095,67	51,18	2.525,25	9.940.107,04	7.018,08	323,64	6.204,99	11.058,68	0,00	24.605,39	9.964.712,43	515.493,46
IV - IMPUESTO VEHICULOS	0	43.233	38	43.271	0	38.757	0	2.191	0	7	40.955	25	80	28	534	0	667	41.622	1.649
	0,00	2.617.490,59	2.751,09	2.620.241,68	0,00	2.340.979,59	0,00	129.314,81	0,00	378,13	2.470.672,53	1.578,58	4.587,63	1.962,36	33.315,86	0,00	41.444,43	2.512.116,96	108.124,72
OC - OCUPACION VIA PUBLICA	0	1	0	1	0	1	0	0	0	0	1	0	0	0	0	0	0	1	0
	0,00	180,00	0,00	180,00	0,00	180,00	0,00	0,00	0,00	0,00	180,00	0,00	0,00	0,00	0,00	0,00	0,00	180,00	0,00
PA - PASTOS	0	11	0	11	0	9	0	1	0	0	10	1	0	0	0	0	1	11	0
	0,00	3.584,79	0,00	3.584,79	0,00	3.254,79	0,00	275,00	0,00	0,00	3.529,79	55,00	0,00	0,00	0,00	0,00	55,00	3.584,79	0,00
PC - PARCELAS VECINALES	0	26	0	26	0	22	0	0	0	0	22	0	0	0	0	0	0	22	4
	0,00	28.786,62	0,00	28.786,62	0,00	23.497,57	0,00	0,00	0,00	0,00	23.497,57	0,00	0,00	0,00	0,00	0,00	0,00	23.497,57	5.289,05

**SERVICIO DE GESTIÓN TRIBUTARIA Y RECAUDACIÓN -
DIPUTACIÓN PROVINCIAL DE PALENCIA**

CUENTA DE GESTIÓN CON AÑO DEL CONTRAIDO DE LOS DÉBITOS: 2014

RECIBOS PENDIENTES DE COBRO A 1/1/2014	CARGOS		TOTAL A GESTIONAR (DEBE) 4=1 a 3	VOLUNTARIA		EJECUTIVA		REPUESTOS		Dcto por domiciliación 11	TOTAL 12=5 a 10	VOLUNTARIA		BAJAS			TOTAL 18=(13 a 17)	TOTAL GESTIÓN (HABER) 19=12+18	RECIBOS PENDIENTES DE COBRO A 31/12/2014 20=5-19
	VOLUNTARIA 2	EJECUTIVA 3		Cobros por el Ayto. 5	Resto de cobros 6	Cobros por el Ayto. 7	Resto de cobros 8	Cobros por el Ayto. 9	Resto de cobros 10			Comunicadas 13	Otros motivos 14	Comunicada 15	Otros motivos 16	Insolvencias 17			
PD - PORTADAS, ESCAPARATES, VITRINAS	0	26	26	0	26	0	0	0	0	0	26	0	0	0	0	0	0	26	0
	0,00	86,10	86,10	0,00	86,10	0,00	0,00	0,00	0,00	0,00	86,10	0,00	0,00	0,00	0,00	0,00	0,00	86,10	0,00
PE - PERROS	0	16	16	0	16	0	0	0	0	0	16	0	0	0	0	0	0	16	0
	0,00	108,96	108,96	0,00	108,96	0,00	0,00	0,00	0,00	0,00	108,96	0,00	0,00	0,00	0,00	0,00	0,00	108,96	0,00
RO - ROTUROS	0	37	37	0	33	0	4	0	0	0	37	0	0	0	0	0	0	37	0
	0,00	7.393,67	7.393,67	0,00	6.592,40	0,00	801,27	0,00	0,00	0,00	7.393,67	0,00	0,00	0,00	0,00	0,00	0,00	7.393,67	0,00
RR - CUOTA MANTENIMIENTO RED RIEGO	0	376	376	0	365	0	8	0	0	0	373	0	0	0	1	0	1	374	2
	0,00	8.727,29	8.727,29	0,00	8.447,20	0,00	243,05	0,00	0,00	0,00	8.690,25	0,00	0,00	0,00	16,24	0,00	16,24	8.706,49	20,80
RS - TASA RESIDENCIA DE MAYORES	0	1.183	1.183	0	790	0	1	0	0	0	791	0	0	0	1	0	1	792	391
	0,00	926.075,71	926.075,71	0,00	615.364,60	0,00	940,00	0,00	0,00	0,00	616.304,60	0,00	0,00	0,00	940,00	0,00	940,00	617.244,60	308.831,11
TB - TRANSPORTE BASURA	0	804	804	0	773	0	8	0	0	0	781	1	0	0	2	0	3	784	20
	0,00	3.439,76	3.439,76	0,00	3.284,76	0,00	44,30	0,00	0,00	0,00	3.329,06	4,01	0,00	0,00	10,55	0,00	14,56	3.343,62	96,14
TC - TASA DE CEMENTERIO	0	74	74	0	73	0	1	0	0	0	74	0	0	0	0	0	0	74	0
	0,00	444,00	444,00	0,00	438,00	0,00	6,00	0,00	0,00	0,00	444,00	0,00	0,00	0,00	0,00	0,00	0,00	444,00	0,00
TD - TASA TELEASISTENCIA	0	6.690	6.690	0	4.412	0	24	0	10	0	4.446	0	0	0	0	0	0	4.446	2.244
	0,00	67.038,90	67.038,90	0,00	43.817,14	0,00	241,79	0,00	82,50	0,00	44.141,43	0,00	0,00	0,00	0,00	0,00	0,00	44.141,43	22.897,47
TG - TRANSITO DE GANADO	0	157	157	0	144	0	6	0	0	0	150	0	0	0	0	0	0	150	7
	0,00	9.350,63	9.350,63	0,00	8.751,57	0,00	269,10	0,00	0,00	0,00	9.020,67	0,00	0,00	0,00	0,00	0,00	0,00	9.020,67	329,96
TR - TRATAMIENTO DE BASURAS	0	804	804	0	772	0	8	0	0	0	780	1	0	0	2	0	3	783	21
	0,00	8.122,69	8.122,69	0,00	7.756,66	0,00	98,38	0,00	0,00	0,00	7.855,04	9,62	0,00	0,00	23,66	0,00	33,28	7.888,32	234,37
TT - TASAS Y PRECIOS PUBLICOS	0	5.365	5.423	0	5.179	0	107	0	0	0	5.286	4	0	1	14	0	19	5.305	118
	0,00	134.145,63	4.812,11	138.957,74	0,00	127.989,77	0,00	3.793,05	0,00	0,00	131.782,82	107,90	0,00	12,02	102,25	0,00	222,17	132.004,99	6.952,75

**SERVICIO DE GESTIÓN TRIBUTARIA Y RECAUDACIÓN -
DIPUTACIÓN PROVINCIAL DE PALENCIA**

CUENTA DE GESTIÓN CON AÑO DEL CONTRAIDO DE LOS DÉBITOS: 2014

RECIBOS PENDIENTES DE COBRO A 1/1/2014	CARGOS		TOTAL A GESTIONAR (DEBE) 4=1 a 3	VOLUNTARIA		EJECUTIVA		REPUESTOS		Dcto por domiciliación 11	TOTAL 12=5 a 10	VOLUNTARIA		BAJAS			TOTAL 18=(13 a 17)	TOTAL GESTIÓN (HABER) 19=12+18	RECIBOS PENDIENTES DE COBRO A 31/12/2014 20=5-19	
	VOLUNTARIA 2	EJECUTIVA 3		Cobros por el Ayto. 5	Resto de cobros 6	Cobros por el Ayto. 7	Resto de cobros 8	Cobros por el Ayto. 9	Resto de cobros 10			Comunicadas 13	Otros motivos 14	Comunicada 15	Otros motivos 16	Insolvencias 17				
0	362	0	362	0	357	0	1	0	0	0	358	0	0	0	0	0	0	358	4	
0,00	1.077,12	0,00	1.077,12	0,00	1.066,62	0,00	2,10	0,00	0,00	0,00	1.068,72	0,00	0,00	0,00	0,00	0,00	0,00	1.068,72	8,40	
0	317.369	96	317.465	0	292.176	3	7.076	4	54	0	299.313	160	90	148	1.520	0	1.918	301.231	16.235	
0,00	25.137.394,26	7.563,20	25.144.957,46	0,00	22.343.625,35	6.653,80	960.505,07	9.583,53	254.540,79	0,00	23.574.908,54	26.039,11	5.365,89	12.218,81	59.565,36	0,00	103.189,17	23.678.097,71	1.466.859,75	
				TOTAL COBROS EJECUTIVA DE PRINCIPAL (7+8)				967.158,87												
				RECARGO APREMIO 5%				14.031,63												
				RECARGO APREMIO 10%				58.271,79												
				RECARGO APREMIO 20%				7.792,91												
				INTERESES DE DEMORA				660,81												
				TOTAL COBROS EJECUTIVA				1.047.916,01												

**SERVICIO DE GESTIÓN TRIBUTARIA Y RECAUDACIÓN -
DIPUTACIÓN PROVINCIAL DE PALENCIA**

CUENTA DE GESTIÓN DE RECIBOS: RESUMEN POR EL AÑO DE CONTRAÍDO DE LOS DÉBITOS.

RECIBOS PENDIENTES DE COBRO A 1/1/2014 1	CARGOS		TOTAL A GESTIONAR (DEBE) 4=(1 a 3)	VOLUNTARIA		EJECUTIVA		REPUESTO		Dcto.por domiciliación 11	TOTAL 12=(5 a 10)	VOLUNTARIA		BAJAS EJECUTIVA			TOTAL 18=(13 a 17)	TOTAL GESTIÓN (HABER) 19=12+18	RECIBOS PENDIENTES DE COBRO A 31/12/2014 20=4-19		
	VOLUNTARI 2	EJECUTIVA 3		Cobros por el Ayto. 5	Resto de cobros 6	Cobros por el Ayto. 7	Resto de cobros 8	Cobros por el Ayto. 9	Resto de cobros 10			Comunicada 13	Otros motivos 14	Comunicada 15	Otros motivos 16	Insolvencias 17					
2010 Y ANT.																					
5.979	0	0	5.979	0	0	0	377	0	7	0	384	0	0	129	804	2	935	1.319	4.673		
370.965,99	0,00	0,00	370.965,99	0,00	0,00	0,00	24.506,79	0,00	468,46	0,00	24.975,25	0,00	0,00	6.053,30	22.959,38	787,91	29.800,59	54.775,84	316.190,15		
2011																					
2.396	0	0	2.396	0	0	0	207	0	3	0	210	0	0	44	267	1	312	522	1.880		
180.549,04	0,00	0,00	180.549,04	0,00	0,00	0,00	14.520,19	0,00	133,86	0,00	14.654,05	0,00	0,00	2.080,82	6.824,42	397,80	9.303,04	23.957,09	156.591,95		
2012																					
7.919	0	0	7.919	0	0	0	893	0	55	0	948	0	0	298	705	1	1.004	1.952	5.977		
749.290,16	0,00	0,00	749.290,16	0,00	0,00	0,00	78.267,66	0,00	13.488,58	0,00	91.756,24	0,00	0,00	18.743,11	33.865,40	437,58	53.046,09	144.802,33	604.487,83		
2013																					
12.730	0	0	12.730	0	3.178	6	3.319	0	114	0	6.617	0	0	217	705	0	922	7.539	5.203		
1.432.895,01	0,00	0,00	1.432.895,01	0,00	492.575,43	9.961,90	245.582,06	0,00	56.951,65	0,00	805.071,04	0,00	0,00	11.839,71	25.542,42	0,00	37.382,13	842.453,17	590.441,84		
2014																					
0	317.369	96	317.465	0	292.176	3	7.076	4	54	0	299.313	160	90	148	1.520	0	1.918	301.231	16.235		
0,00	25.137.394,26	7.563,20	25.144.957,46	0,00	22.343.625,35	6.653,80	960.505,07	9.583,53	254.540,79	0,00	23.574.908,54	26.039,11	5.365,89	12.218,81	59.565,36	0,00	103.189,17	23.678.097,71	1.466.859,75		
29.024	317.369	96	346.489	0	295.354	9	11.872	4	233	0	307.472	160	90	836	4.001	4	5.091	312.563	33.968		
2.733.700,20	25.137.394,26	7.563,20	27.878.657,66	0,00	22.836.200,78	16.615,70	1.323.381,77	9.583,53	325.583,34	0,00	24.511.365,12	26.039,11	5.365,89	50.935,75	148.756,98	1.623,29	232.721,02	24.744.086,14	3.134.571,52		
TOTAL COBROS EJECUTIVA DE PRINCIPAL (7+8)											1.339.997,47										
RECARGO APREMIO 5%											15.312,54										
RECARGO APREMIO 10%											62.007,26										
RECARGO APREMIO 20%											67.767,89										
INTERESES DE DEMORA											21.698,06										
TOTAL COBROS EJECUTIVA											1.506.783,22										

**SERVICIO DE GESTIÓN TRIBUTARIA Y RECAUDACIÓN -
DIPUTACIÓN PROVINCIAL DE PALENCIA**

CUENTA DE GESTIÓN DE RECIBOS: RESUMEN POR CONCEPTOS.

RECIBOS PENDIENTE S DE COBRO A	CARGOS			TOTAL A GESTIONAR (DEBE) 4=(1 a 3)	VOLUNTARIA		EJECUTIVA		REPUESTOS		Dcto.por domiciliación 11	TOTAL 12=(5 a 10)	VOLUNTARIA		BAJAS EJECUTIVA			TOTAL 18=(13 a 17)	TOTAL GESTIÓN (HABER) 19=12+18	RECIBOS PENDIENTE S DE COBRO A 20=4-19	
	1	2	3		Cobros por el Ayto. 5	Resto de cobros 6	Cobros por el Ayto. 7	Resto de cobros 8	Cobros por el Ayto. 9	Resto de cobros 10			Comunicadas 13	Otros motivos 14	Comunicadas 15	Otros motivos 16	Insolvencias 17				
AF - ARRENDAMIENTO FINCASAF - ARRENDAMIENTO FINCAS																					
0	8	0	8	0	8	0	0	0	0	0	0	8	0	0	0	0	0	0	0	8	0
0,00	10.775,00	0,00	10.775,00	0,00	10.775,00	0,00	0,00	0,00	0,00	0,00	0,00	10.775,00	0,00	0,00	0,00	0,00	0,00	0,00	0,00	10.775,00	0,00
AL - ALCANTARILLADOAL - ALCANTARILLADO																					
1.384	21.271	0	22.655	0	20.591	0	524	0	20	0	21.135	21	1	15	104	0	141	21.276	1.379		
11.399,67	135.854,59	0,00	147.254,26	0,00	130.591,71	0,00	3.704,04	0,00	930,64	0,00	135.226,39	389,51	3,06	207,72	1.027,95	0,00	1.628,24	136.854,63	10.399,63		
AP - AGUA POTABLEAP - AGUA POTABLE																					
2.415	41.940	0	44.355	0	40.105	1	1.245	0	35	0	41.386	51	2	62	284	0	399	41.785	2.570		
66.594,84	834.683,39	0,00	903.307,18	0,00	771.422,61	50,88	29.187,66	0,00	2.335,19	0,00	802.996,34	15.479,58	20,51	3.671,74	12.627,68	0,00	31.799,51	834.795,85	68.511,33		
BA - BASURABA - BASURA																					
2.376	40.028	0	42.404	0	35.206	1	1.096	0	21	0	36.324	27	1	83	191	0	302	36.626	5.780		
66.594,84	1.188.399,50	0,00	1.254.994,34	0,00	1.111.184,73	67,00	33.716,42	0,00	793,48	0,00	1.145.761,63	1.139,36	18,00	2.972,16	5.716,48	0,00	9.846,00	1.155.607,63	99.386,71		
BI - BIENES INMUEBLES CARACT. ESP. BI - BIENES INMUEBLES CARACT. ESP.																					
13	290	0	303	0	268	1	16	1	5	0	291	0	0	0	0	0	0	291	13		
8.118,13	2.490.184,30	0,00	2.498.302,43	0,00	1.964.452,46	3.934,41	270.398,83	4.020,88	251.179,87	0,00	2.493.986,45	0,00	0,00	0,00	0,00	0,00	0,00	2.493.986,45	4.315,98		
BS - BASCULABS - BASCULA																					
0	14	0	14	0	13	0	1	0	0	0	14	0	0	0	0	0	0	14	0		
0,00	84,00	0,00	84,00	0,00	78,00	0,00	6,00	0,00	0,00	0,00	84,00	0,00	0,00	0,00	0,00	0,00	0,00	84,00	0,00		
CN - CANALONESCN - CANALONES																					
235	4.782	0	5.017	0	4.631	0	122	0	0	0	4.753	2	0	1	61	0	64	4.817	200		
1.703,84	35.963,79	0,00	37.667,63	0,00	34.770,18	0,00	990,77	0,00	0,00	0,00	35.760,95	10,50	0,00	8,40	266,74	0,00	285,64	36.046,59	1.621,04		
CT - TRANSPORTE TRATAMIENTO BASURACT - TRANSPORTE TRATAMIENTO BASURA																					
48	950	0	998	0	916	0	30	0	0	0	946	1	0	2	3	0	6	952	46		
2.305,65	27.348,39	0,00	29.654,04	0,00	26.008,14	0,00	1.036,19	0,00	0,00	0,00	27.044,33	26,51	0,00	61,79	106,04	0,00	194,34	27.238,67	2.415,37		
DA - DEPURACION AGUASDA - DEPURACION AGUAS																					
236	594	0	830	0	38	0	37	0	0	0	75	0	0	1	3	0	4	79	751		
2.635,78	24.568,20	0,00	27.203,98	0,00	1.577,72	0,00	443,71	0,00	0,00	0,00	2.021,43	0,00	0,00	124,49	342,45	0,00	466,94	2.488,37	24.715,61		
EA - ESCAPARATES Y ANUNCIOSEA - ESCAPARATES Y ANUNCIOS																					
1	13	0	14	0	13	0	1	0	0	0	14	0	0	0	0	0	0	14	0		
3,12	265,20	0,00	268,32	0,00	265,20	0,00	3,12	0,00	0,00	0,00	268,32	0,00	0,00	0,00	0,00	0,00	0,00	268,32	0,00		
ER - ERASER - ERAS																					
1	4	0	5	0	4	0	0	0	0	0	4	0	0	0	1	0	1	5	0		
12,02	48,08	0,00	60,10	0,00	48,08	0,00	0,00	0,00	0,00	0,00	48,08	0,00	0,00	0,00	12,02	0,00	12,02	60,10	0,00		

**SERVICIO DE GESTIÓN TRIBUTARIA Y RECAUDACIÓN -
DIPUTACIÓN PROVINCIAL DE PALENCIA**

CUENTA DE GESTIÓN DE RECIBOS: RESUMEN POR CONCEPTOS.

RECIBOS PENDIENTE S DE COBRO A	CARGOS		TOTAL A GESTIONAR (DEBE) 4=(1 a 3)	VOLUNTARIA		EJECUTIVA		REPUESTOS		Dcto.por domiciliación 11	TOTAL 12=(5 a 10)	VOLUNTARIA		BAJAS			TOTAL 18=(13 a 17)	TOTAL GESTIÓN (HABER) 19=12+18	RECIBOS PENDIENTE S DE COBRO A 20=4-19
	VOLUNTARI 2	EJECUTIVA 3		Cobros por el Ayto. 5	Resto de cobros 6	Cobros por el Ayto. 7	Resto de cobros 8	Cobros por el Ayto. 9	Resto de cobros 10			Comunicadas 13	Otros motivos 14	Comunicadas 15	Otros motivos 16	Insolvencias 17			
EU - TASA ESCUELA ENFERMERIAEU - TASA ESCUELA ENFERMERIA	0	3.279	0	3.279	0	2.066	0	1	0	0	2.067	0	0	0	2	0	2	2.069	1.210
	0,00	372.362,17	0,00	372.362,17	0,00	226.723,07	0,00	115,17	0,00	0,00	226.838,24	0,00	0,00	0,00	230,34	0,00	230,34	227.068,58	145.293,59
EV - ENTRADA DE VEHICULOEV - ENTRADA DE VEHICULOS	502	10.153	0	10.655	0	9.479	0	249	0	6	9.734	12	2	17	72	0	103	9.837	818
	5.390,81	84.584,71	0,00	89.975,52	0,00	78.335,87	0,00	2.466,75	0,00	33,50	80.836,12	87,81	30,00	420,42	738,82	0,00	1.277,05	82.113,17	7.862,35
FI - FINCAS ARRENDADASF I - FINCAS ARRENDADAS	0	43	0	43	0	41	0	2	0	0	43	0	0	0	0	0	0	43	0
	0,00	1.099,71	0,00	1.099,71	0,00	1.030,11	0,00	69,60	0,00	0,00	1.099,71	0,00	0,00	0,00	0,00	0,00	0,00	1.099,71	0,00
HP - TASA HOSPITAL PSIQUIATRICOHP - TASA HOSPITAL PSIQUIATRICO	0	748	0	748	0	499	0	0	0	0	499	0	1	0	0	0	1	500	248
	0,00	387.426,35	0,00	387.426,35	0,00	260.486,94	0,00	0,00	0,00	0,00	260.486,94	0,00	274,42	0,00	0,00	0,00	274,42	260.761,36	126.664,99
IA - ACTIVIDADES ECONOMICASIA - ACTIVIDADES ECONOMICAS	251	673	0	924	0	585	1	36	1	1	624	0	1	0	31	0	32	656	269
	175.526,64	2.330.077,75	0,00	2.505.604,39	0,00	2.061.870,05	5.397,86	244.463,30	5.397,86	4.472,89	2.321.601,96	0,00	108,63	0,00	4.294,17	0,00	4.402,80	2.326.004,76	179.599,63
IR - BIENES INMUEBLES RUSTICAIR - BIENES INMUEBLES RUSTICA	2.337	46.296	0	48.633	0	44.279	1	1.403	1	13	45.697	2	0	30	628	0	660	46.357	2.279
	170.561,71	2.917.410,78	0,00	3.087.972,49	0,00	2.768.608,61	145,14	87.004,47	113,61	1.990,12	2.857.861,95	132,65	0,00	1.859,19	7.163,99	0,00	9.155,83	2.867.017,78	220.954,71
IU - BIENES INMUEBLES URBANAIU - BIENES INMUEBLES URBANA	9.392	87.118	0	96.510	0	81.705	4	3.656	1	110	85.476	12	2	166	992	4	1.176	86.652	9.862
	1.322.105,67	10.480.205,89	0,00	11.802.311,56	0,00	9.703.781,14	7.020,41	458.179,11	51,18	63.365,21	10.232.397,05	7.018,08	323,64	14.790,84	19.375,81	1.623,29	43.131,66	10.275.528,71	1.526.782,85
IV - IMPUESTO VEHICULOSIV - IMPUESTO VEHICULOS	5.699	43.233	38	48.970	0	38.757	0	3.076	0	7	41.840	25	80	448	1.563	0	2.116	43.956	5.042
	364.304,24	2.617.490,59	2.751,09	2.984.545,92	0,00	2.340.979,59	0,00	181.395,69	0,00	378,13	2.522.753,41	1.578,58	4.587,63	26.686,32	95.373,19	0,00	128.225,72	2.650.979,13	333.566,79
KC - CANON ALQUILER CONTADORKC - CANON ALQUILER CONTADOR	144	0	0	144	0	0	0	21	0	0	21	0	0	1	4	0	5	26	118
	260,13	0,00	0,00	260,13	0,00	0,00	0,00	36,85	0,00	0,00	36,85	0,00	0,00	3,43	6,85	0,00	10,28	47,13	213,00
OC - OCUPACION VIA PUBLICAOC - OCUPACION VIA PUBLICA	7	1	0	8	0	1	0	0	0	0	1	0	0	0	2	0	2	3	5
	79,20	180,00	0,00	259,20	0,00	180,00	0,00	0,00	0,00	0,00	180,00	0,00	0,00	0,00	9,00	0,00	9,00	189,00	70,20
PA - PASTOSPA - PASTOS	1	11	0	12	0	9	0	2	0	0	11	1	0	0	0	0	1	12	0
	369,27	3.584,79	0,00	3.954,06	0,00	3.254,79	0,00	644,27	0,00	0,00	3.899,06	55,00	0,00	0,00	0,00	0,00	55,00	3.954,06	0,00

**SERVICIO DE GESTIÓN TRIBUTARIA Y RECAUDACIÓN -
DIPUTACIÓN PROVINCIAL DE PALENCIA**

CUENTA DE GESTIÓN DE RECIBOS: RESUMEN POR CONCEPTOS.

RECIBOS PENDIENTE S DE COBRO A	CARGOS		TOTAL A GESTIONAR (DEBE) 4=(1 a 3)	VOLUNTARIA		EJECUTIVA		COBROS		Dcto.por domiciliación 11	TOTAL 12=(5 a 10)	VOLUNTARIA		BAJAS		TOTAL 18=(13 a 17)	TOTAL GESTIÓN (HABER) 19=12+18	RECIBOS PENDIENTE S DE COBRO A 20=4-19	
	VOLUNTARI 2	EJECUTIVA 3		Cobros por el Ayto. 5	Resto de cobros 6	Cobros por el Ayto. 7	Resto de cobros 8	Cobros por el Ayto. 9	Resto de cobros 10			Comunicadas 13	Otros motivos 14	Comunicadas 15	Otros motivos 16				Insolvencias 17
PC - PARCELAS VECINALES PC - PARCELAS VECINALES																			
6	26	0	32	0	22	0	3	0	0	0	25	0	0	0	0	0	0	25	7
9.198,00	28.786,62	0,00	37.984,62	0,00	23.497,57	0,00	360,00	0,00	0,00	0,00	23.857,57	0,00	0,00	0,00	0,00	0,00	0,00	23.857,57	14.127,05
PD - PORTADAS, ESCAPARATES, VITRINAS PD - PORTADAS, ESCAPARATES, VITRINAS																			
0	26	0	26	0	26	0	0	0	0	0	26	0	0	0	0	0	0	26	0
0,00	86,10	0,00	86,10	0,00	86,10	0,00	0,00	0,00	0,00	0,00	86,10	0,00	0,00	0,00	0,00	0,00	0,00	86,10	0,00
PE - PERROSPE - PERROS																			
6	16	0	22	0	16	0	0	0	0	0	16	0	0	0	0	0	0	16	6
40,86	108,96	0,00	149,82	0,00	108,96	0,00	0,00	0,00	0,00	0,00	108,96	0,00	0,00	0,00	0,00	0,00	0,00	108,96	40,86
RD - RODAJERD - RODAJE																			
2	0	0	2	0	0	0	0	0	0	0	0	0	0	0	0	0	0	0	2
4,80	0,00	0,00	4,80	0,00	0,00	0,00	0,00	0,00	0,00	0,00	0,00	0,00	0,00	0,00	0,00	0,00	0,00	0,00	4,80
RO - ROTUROSRO - ROTUROS																			
0	37	0	37	0	33	0	4	0	0	0	37	0	0	0	0	0	0	37	0
0,00	7.393,67	0,00	7.393,67	0,00	6.592,40	0,00	801,27	0,00	0,00	0,00	7.393,67	0,00	0,00	0,00	0,00	0,00	0,00	7.393,67	0,00
RR - CUOTA MANTENIMIENTO RED RIEGORR - CUOTA MANTENIMIENTO RED RIEGO																			
24	376	0	400	0	365	0	12	0	0	0	377	0	0	0	5	0	5	382	18
552,94	8.727,29	0,00	9.280,23	0,00	8.447,20	0,00	369,57	0,00	0,00	0,00	8.816,77	0,00	0,00	0,00	78,37	0,00	78,37	8.895,14	385,09
RS - TASA RESIDENCIA DE MAYORESRS - TASA RESIDENCIA DE MAYORES																			
0	1.183	0	1.183	0	790	0	1	0	0	0	791	0	0	0	1	0	1	792	391
0,00	926.075,71	0,00	926.075,71	0,00	615.364,60	0,00	940,00	0,00	0,00	0,00	616.304,60	0,00	0,00	0,00	940,00	0,00	940,00	617.244,60	308.831,11
TB - TRANSPORTE BASURATB - TRANSPORTE BASURA																			
61	804	0	865	0	773	0	24	0	0	0	797	1	0	1	8	0	10	807	59
599,67	3.439,76	0,00	4.039,43	0,00	3.284,76	0,00	118,43	0,00	0,00	0,00	3.403,19	4,01	0,00	26,51	51,89	0,00	82,41	3.485,60	553,83
TC - TASA DE CEMENTERIOTC - TASA DE CEMENTERIO																			
1	74	0	75	0	73	0	2	0	0	0	75	0	0	0	0	0	0	75	0
6,00	444,00	0,00	450,00	0,00	438,00	0,00	12,00	0,00	0,00	0,00	450,00	0,00	0,00	0,00	0,00	0,00	0,00	450,00	0,00
TD - TASA TELEASISTENCIATD - TASA TELEASISTENCIA																			
0	6.690	0	6.690	0	4.412	0	24	0	10	0	4.446	0	0	0	0	0	0	4.446	2.244
0,00	67.038,90	0,00	67.038,90	0,00	43.817,14	0,00	241,79	0,00	82,50	0,00	44.141,43	0,00	0,00	0,00	0,00	0,00	0,00	44.141,43	22.897,47
TG - TRANSITO DE GANADOTG - TRANSITO DE GANADO																			
28	157	0	185	0	144	0	11	0	0	0	155	0	0	0	0	0	0	155	30
1.224,44	9.350,63	0,00	10.575,07	0,00	8.751,57	0,00	288,70	0,00	0,00	0,00	9.040,27	0,00	0,00	0,00	0,00	0,00	0,00	9.040,27	1.534,80

**SERVICIO DE GESTIÓN TRIBUTARIA Y RECAUDACIÓN -
DIPUTACIÓN PROVINCIAL DE PALENCIA**

CUENTA DE GESTIÓN DE RECIBOS: RESUMEN POR CONCEPTOS.

RECIBOS PENDIENTE S DE COBRO A	CARGOS		TOTAL A GESTIONAR (DEBE) 4=(1 a 3)	VOLUNTARIA		EJECUTIVA		REPUESTOS		Dcto.por domiciliación 11	TOTAL 12=(5 a 10)	VOLUNTARIA		BAJAS			TOTAL 18=(13 a 17)	TOTAL GESTIÓN (HABER) 19=12+18	RECIBOS PENDIENTE S DE COBRO A 20=4-19
	VOLUNTARI 2	EJECUTIVA 3		Cobros por el Ayto. 5	Resto de cobros 6	Cobros por el Ayto. 7	Resto de cobros 8	Cobros por el Ayto. 9	Resto de cobros 10			Comunicadas 13	Otros motivos 14	Comunicadas 15	Otros motivos 16	Insolvencias 17			
TR - TRATAMIENTO DE BASURAS																			
96	804	0	900	0	772	0	24	0	0	0	796	1	0	1	9	0	11	807	94
917,63	8.122,69	0,00	9.040,32	0,00	7.756,66	0,00	251,41	0,00	0,00	0,00	8.008,07	9,62	0,00	6,98	110,87	0,00	127,47	8.135,54	904,78
TT - TASAS Y PRECIOS PUBLICOS																			
3.742	5.365	58	9.165	0	8.357	0	246	0	5	0	8.608	4	0	8	37	0	49	8.657	509
521.123,13	134.145,63	4.812,11	660.080,87	0,00	620.565,20	0,00	6.130,35	0,00	21,81	0,00	626.717,36	107,90	0,00	95,76	284,32	0,00	487,98	627.205,34	32.875,53
VO - VOLADIZOS Y PUERTAS EXTERIORES																			
16	362	0	378	0	357	0	3	0	0	0	360	0	0	0	0	0	0	360	18
38,22	1.077,12	0,00	1.115,34	0,00	1.066,62	0,00	6,30	0,00	0,00	0,00	1.072,92	0,00	0,00	0,00	0,00	0,00	0,00	1.072,92	42,42
29,024	317,369	96	346,489	0	295,354	9	11,872	4	233	0	307,472	160	90	836	4,001	4	5,091	312,563	33,968
2.733.700,20	25.137.394,26	7.563,20	27.878.657,66	0,00	22.836.200,78	16.615,70	1.323.381,77	9.583,53	325.583,34	0,00	24.511.365,12	26.039,11	5.365,89	50.935,75	148.756,98	1.623,29	232.721,02	24.744.086,14	3.134.571,52
TOTAL COBROS EJECUTIVA DE PRINCIPAL (7+8)										1.339.997,47									
RECARGO APREMIO 5%										15.312,54									
RECARGO APREMIO 10%										62.007,26									
RECARGO APREMIO 20%										67.767,89									
INTERESES DE DEMORA										21.698,06									
TOTAL COBROS EJECUTIVA										1.506.783,22									

**SERVICIO DE GESTIÓN TRIBUTARIA Y RECAUDACIÓN -
DIPUTACIÓN PROVINCIAL DE PALENCIA**

2 - CUENTA DE GESTIÓN DE LIQUIDACIONES:

- a) Cuenta de gestión de liquidaciones con año del contraído de los débitos: 2010 y anteriores.
- b) Cuenta de gestión de liquidaciones con año del contraído de los débitos: 2011
- c) Cuenta de gestión de liquidaciones con año del contraído de los débitos: 2012
- d) Cuenta de gestión de liquidaciones con año del contraído de los débitos: 2013
- e) Cuenta de gestión de liquidaciones con año del contraído de los débitos: 2014
- f) Resumen por el año de contraído de los débitos.
- g) Resumen por conceptos.

**SERVICIO DE GESTIÓN TRIBUTARIA Y RECAUDACIÓN -
DIPUTACIÓN PROVINCIAL DE PALENCIA**

CUENTA DE GESTIÓN DE LIQUIDACIONES CON AÑO DEL CONTRAIDO DE LOS DÉBITOS: 2010 y anteriores

CON C	LIQUIDACIONES PENDIENTES DE COBRO A 1/1/2014			LIQUIDACIONES CONTRAIDAS /		VOLUNTARIA		LIQUIDACIONES COBRADAS EJECUTIVA				TOTAL 12=(6 a 11)	LIQUIDACIONES DATADAS POR BAJA EJECUTIVA					LIQUIDACIONES PENDIENTES DE COBRO A 31/12/2014				
	VOLUNTAR. 1	EJECUTIVA 2	TOTAL 3=1+2	VOLUNTAR. 4	EJECUTIVA 5	cobrado por el Ayto. 6	resto cobros 7	cobrado por el Ayto. 8	resto cobros 9	cobrado por el Ayto. 10	resto cobros 11		Comunicad 13	Otros motivos 14	Comunicad 15	Otros motivos 16	Insolvencias 17	TOTAL 18=(13 a 17)	VOLUNTAR. 19	EJECUTIVA 20	TOTAL 21=19+20	
AL - ALCANTARILLADO																						
VAL.	0	7	7	0	0	0	0	0	0	0	0	0	0	0	0	0	0	0	0	0	7	7
IMP.	0,00	89,28	89,28	0,00	0,00	0,00	0,00	0,00	0,00	0,00	0,00	0,00	0,00	0,00	0,00	0,00	0,00	0,00	0,00	0,00	89,28	89,28
AP - AGUA POTABLE																						
VAL.	0	2	2	0	0	0	0	0	0	0	0	0	0	0	0	0	0	0	0	0	2	2
IMP.	0,00	56,88	56,88	0,00	0,00	0,00	0,00	0,00	0,00	0,00	0,00	0,00	0,00	0,00	0,00	0,00	0,00	0,00	0,00	0,00	56,88	56,88
BA - BASURA																						
VAL.	0	9	9	0	0	0	0	0	0	0	0	0	0	0	0	0	0	0	0	0	9	9
IMP.	0,00	3.521,83	3.521,83	0,00	0,00	0,00	0,00	0,00	0,00	0,00	0,00	0,00	0,00	0,00	0,00	0,00	0,00	0,00	0,00	0,00	3.521,83	3.521,83
CE - CONTRIBUCIONES ESPECIALES																						
VAL.	0	3	3	0	0	0	0	0	0	0	0	0	0	0	0	0	0	0	0	0	3	3
IMP.	0,00	407,10	407,10	0,00	0,00	0,00	0,00	0,00	0,00	0,00	0,00	0,00	0,00	0,00	0,00	0,00	0,00	0,00	0,00	0,00	407,10	407,10
CN - CANALONES																						
VAL.	0	6	6	0	0	0	0	0	0	0	0	0	0	0	0	0	0	0	0	0	6	6
IMP.	0,00	76,63	76,63	0,00	0,00	0,00	0,00	0,00	0,00	0,00	0,00	0,00	0,00	0,00	0,00	0,00	0,00	0,00	0,00	0,00	76,63	76,63
CR - CENTRO TRATAMIENTO DE RESIDUOS																						
VAL.	2	4	6	0	0	0	0	2	0	0	0	2	0	0	0	0	0	0	0	2	2	4
IMP.	50.700,82	94.802,54	145.503,36	0,00	0,00	0,00	0,00	44.571,18	0,00	0,00	0,00	44.571,18	0,00	0,00	0,00	0,00	0,00	0,00	0,00	50.700,82	50.231,36	100.932,18
DA - DEPURACION AGUAS																						
VAL.	0	1	1	0	0	0	0	0	0	0	0	0	0	0	0	0	0	0	0	0	1	1
IMP.	0,00	112,20	112,20	0,00	0,00	0,00	0,00	0,00	0,00	0,00	0,00	0,00	0,00	0,00	0,00	0,00	0,00	0,00	0,00	0,00	112,20	112,20
EJ - EJECUCIÓN SUBSIDIARIA																						
VAL.	0	2	2	0	0	0	0	0	0	0	0	0	0	0	0	0	0	0	0	0	2	2
IMP.	0,00	2.584,48	2.584,48	0,00	0,00	0,00	0,00	0,00	0,00	0,00	0,00	0,00	0,00	0,00	0,00	0,00	0,00	0,00	0,00	0,00	2.584,48	2.584,48
EV - ENTRADA DE VEHICULOS																						
VAL.	0	3	3	0	0	0	0	0	0	0	0	0	0	0	0	0	0	0	0	0	3	3
IMP.	0,00	43,26	43,26	0,00	0,00	0,00	0,00	0,00	0,00	0,00	0,00	0,00	0,00	0,00	0,00	0,00	0,00	0,00	0,00	0,00	43,26	43,26
HO - LIQUIDACION HOSPITAL																						
VAL.	0	1	1	0	0	0	0	0	0	0	0	0	0	0	0	0	0	0	0	0	1	1
IMP.	0,00	93,76	93,76	0,00	0,00	0,00	0,00	0,00	0,00	0,00	0,00	0,00	0,00	0,00	0,00	0,00	0,00	0,00	0,00	0,00	93,76	93,76
IA - ACTIVIDADES ECONOMICAS																						
VAL.	0	29	29	0	0	0	0	0	3	0	0	3	0	0	3	0	3	0	3	0	24	24
IMP.	0,00	16.320,07	16.320,07	0,00	0,00	0,00	0,00	0,00	11.589,67	0,00	0,00	11.589,67	0,00	0,00	0,00	74,71	0,00	74,71	0,00	0,00	4.655,69	4.655,69

**SERVICIO DE GESTIÓN TRIBUTARIA Y RECAUDACIÓN -
DIPUTACIÓN PROVINCIAL DE PALENCIA**

CUENTA DE GESTIÓN DE LIQUIDACIONES CON AÑO DEL CONTRAIDO DE LOS DÉBITOS: 2010 y anteriores

CON C	LIQUIDACIONES PENDIENTES DE COBRO A 1/1/2014			LIQUIDACIONES CONTRAIDAS /		VOLUNTARIA		LIQUIDACIONES COBRADAS EJECUTIVA		REPUESTOS		TOTAL	LIQUIDACIONES DATADAS POR BAJA					LIQUIDACIONES PENDIENTES DE COBRO A 31/12/2014				
	VOLUNTAR. 1	EJECUTIVA 2	TOTAL 3=1+2	VOLUNTAR. 4	EJECUTIVA 5	cobrado por el Ayto. 6	resto cobros 7	cobrado por el Ayto. 8	resto cobros 9	cobrado por el Ayto. 10	resto cobros 11		12=(6 a 11)	Comunicad 13	Otros motivos 14	Comunicad 15	Otros motivos 16	Insolvencias 17	18=(13 a 17)	VOLUNTAR. 19	EJECUTIVA 20	TOTAL 21=19+20
IO - IMPUESTO CONSTRUCCIONES Y OBRA																						
VAL.	0	1	1	0	0	0	0	0	0	0	0	0	0	0	0	0	0	0	0	0	1	1
IMP.	0,00	1.574,00	1.574,00	0,00	0,00	0,00	0,00	0,00	0,00	0,00	0,00	0,00	0,00	0,00	0,00	0,00	0,00	0,00	0,00	0,00	1.574,00	1.574,00
IR - BIENES INMUEBLES RUSTICA																						
VAL.	0	3	3	0	0	0	0	0	0	0	0	0	0	0	0	0	0	0	0	0	3	3
IMP.	0,00	98,04	98,04	0,00	0,00	0,00	0,00	0,00	0,00	0,00	0,00	0,00	0,00	0,00	0,00	0,00	0,00	0,00	0,00	0,00	98,04	98,04
IU - BIENES INMUEBLES URBANA																						
VAL.	1	44	45	0	0	0	0	0	5	0	0	5	0	0	0	0	0	0	0	1	39	40
IMP.	201,15	22.698,74	22.899,89	0,00	0,00	0,00	0,00	0,00	4.266,69	0,00	0,00	4.266,69	0,00	0,00	0,00	0,00	0,00	0,00	0,00	201,15	18.432,05	18.633,20
IV - IMPUESTO VEHICULOS																						
VAL.	1	15	16	0	0	0	0	0	1	0	0	1	0	0	0	2	0	0	2	1	13	14
IMP.	39,19	716,30	755,49	0,00	0,00	0,00	0,00	0,00	4,43	0,00	0,00	4,43	0,00	0,00	0,00	109,79	0,00	109,79	39,19	602,08	641,27	
KU - CUOTAS DE URBANIZACIÓN																						
VAL.	0	1	1	0	0	0	0	0	0	0	0	0	0	0	0	0	0	0	0	0	1	1
IMP.	0,00	7.688,08	7.688,08	0,00	0,00	0,00	0,00	0,00	0,00	0,00	0,00	0,00	0,00	0,00	0,00	0,00	0,00	0,00	0,00	0,00	7.688,08	7.688,08
LQ - LIQUIDACIONES IBI RUSTICA																						
VAL.	0	24	24	0	0	0	0	0	2	0	0	2	0	0	0	4	0	0	4	0	19	19
IMP.	0,00	1.789,86	1.789,86	0,00	0,00	0,00	0,00	0,00	14,84	0,00	0,00	14,84	0,00	0,00	0,00	277,31	0,00	277,31	0,00	1.497,71	1.497,71	
LU - TASA LICENCIAS URBANÍSTICAS																						
VAL.	0	2	2	0	0	0	0	0	0	0	0	0	0	0	0	0	0	0	0	0	2	2
IMP.	0,00	675.459,48	675.459,48	0,00	0,00	0,00	0,00	0,00	0,00	0,00	0,00	0,00	0,00	0,00	0,00	0,00	0,00	0,00	0,00	0,00	675.459,48	675.459,48
OC - OCUPACION VIA PUBLICA																						
VAL.	0	5	5	0	0	0	0	0	0	0	0	0	0	0	0	0	0	0	0	0	5	5
IMP.	0,00	98,10	98,10	0,00	0,00	0,00	0,00	0,00	0,00	0,00	0,00	0,00	0,00	0,00	0,00	0,00	0,00	0,00	0,00	0,00	98,10	98,10
OI - OTROS INGRESOS DERECHO PUBLICO																						
VAL.	0	2	2	0	0	0	0	0	0	0	0	0	0	0	0	0	0	0	0	0	2	2
IMP.	0,00	1.775,81	1.775,81	0,00	0,00	0,00	0,00	0,00	0,00	0,00	0,00	0,00	0,00	0,00	0,00	0,00	0,00	0,00	0,00	0,00	1.775,81	1.775,81
PO - PERMISO DE OBRAS																						
VAL.	0	1	1	0	0	0	0	0	0	0	0	0	0	0	0	0	0	0	0	0	1	1
IMP.	0,00	45,08	45,08	0,00	0,00	0,00	0,00	0,00	0,00	0,00	0,00	0,00	0,00	0,00	0,00	0,00	0,00	0,00	0,00	0,00	45,08	45,08
PR - PRECIOS PÚBLICOS																						
VAL.	0	5	5	0	0	0	0	0	1	0	0	1	0	0	0	0	0	0	0	0	4	4
IMP.	0,00	338,92	338,92	0,00	0,00	0,00	0,00	0,00	124,12	0,00	0,00	124,12	0,00	0,00	0,00	0,00	0,00	0,00	0,00	0,00	214,80	214,80

SERVICIO DE GESTIÓN TRIBUTARIA Y RECAUDACIÓN - DIPUTACIÓN PROVINCIAL DE PALENCIA

CUENTA DE GESTIÓN DE LIQUIDACIONES CON AÑO DEL CONTRAIDO DE LOS DÉBITOS: 2010 y anteriores

CON C	LIQUIDACIONES PENDIENTES DE COBRO A 1/1/2014			LIQUIDACIONES CONTRAIDAS /		VOLUNTARIA		LIQUIDACIONES COBRADAS EJECUTIVA		REPUESTOS		TOTAL 12=(6 a 11)	LIQUIDACIONES DATADAS POR BAJA					LIQUIDACIONES PENDIENTES DE COBRO A 31/12/2014						
	VOLUNTAR. 1	EJECUTIVA 2	TOTAL 3=1+2	VOLUNTAR. 4	EJECUTIVA 5	cobrado por el Ayto. 6	resto cobros 7	cobrado por el Ayto. 8	resto cobros 9	cobrado por el Ayto. 10	resto cobros 11		Comunicad 13	Otros motivos 14	Comunicad 15	Otros motivos 16	Insolvencias 17	TOTAL 18=(13 a 17)	VOLUNTAR. 19	EJECUTIVA 20	TOTAL 21=19+20			
RR - CUOTA MANTENIMIENTO RED RIEGO																								
VAL.	0	3	3	0	0	0	0	0	0	0	0	0	0	0	0	3	0	3	0	0	0			
IMP.	0,00	33,21	33,21	0,00	0,00	0,00	0,00	0,00	0,00	0,00	0,00	0,00	0,00	0,00	0,00	33,21	0,00	33,21	0,00	0,00	0,00			
TT - TASAS Y PRECIOS PUBLICOS																								
VAL.	0	18	18	0	0	0	0	0	0	0	0	0	0	0	0	0	0	0	0	18	18			
IMP.	0,00	2.918,24	2.918,24	0,00	0,00	0,00	0,00	0,00	0,00	0,00	0,00	0,00	0,00	0,00	0,00	0,00	0,00	0,00	0,00	2.918,24	2.918,24			
VT - INCREMENTO VALOR TERRENO NATUR																								
VAL.	0	4	4	0	0	0	0	0	1	0	0	1	0	0	0	0	0	0	0	3	3			
IMP.	0,00	690,00	690,00	0,00	0,00	0,00	0,00	0,00	27,74	0,00	0,00	27,74	0,00	0,00	0,00	0,00	0,00	0,00	0,00	662,26	662,26			
TOT																								
VAL.	4	195	199	0	0	0	0	2	13	0	0	15	0	0	0	12	0	12	4	171	175			
IMP.	50.941,16	834.031,89	884.973,05	0,00	0,00	0,00	0,00	44.571,18	16.027,49	0,00	0,00	60.598,67	0,00	0,00	0,00	495,02	0,00	495,02	50.941,16	772.938,20	823.879,36			
TOTAL COBROS EJECUTIVA DE PRINCIPAL (8+9)													60.598,67											
RECARGO APREMIO 5%													0,00											
RECARGO APREMIO 10%													0,00											
RECARGO APREMIO 20%													3.184,58											
INTERESES DE DEMORA													2.428,84											
I. DEMORA LIQ. VOLUNTARIA													0,00											
TOTAL COBROS EJECUTIVA													66.212,09											

**SERVICIO DE GESTIÓN TRIBUTARIA Y RECAUDACIÓN -
DIPUTACIÓN PROVINCIAL DE PALENCIA**

CUENTA DE GESTIÓN DE LIQUIDACIONES CON AÑO DEL CONTRAIDO DE LOS DÉBITOS: 2011

CON C	LIQUIDACIONES PENDIENTES DE COBRO A 1/1/2014			LIQUIDACIONES CONTRAIDAS /		VOLUNTARIA		LIQUIDACIONES COBRADAS EJECUTIVA		REPUESTOS		TOTAL	LIQUIDACIONES DATADAS POR BAJA					LIQUIDACIONES PENDIENTES DE COBRO A 31/12/2014				
	VOLUNTAR. 1	EJECUTIVA 2	TOTAL 3=1+2	VOLUNTAR. 4	EJECUTIVA 5	cobrado por el Ayto. 6	resto cobros 7	cobrado por el Ayto. 8	resto cobros 9	cobrado por el Ayto. 10	resto cobros 11		12=(6 a 11)	Comunicad 13	Otros motivos 14	Comunicad 15	Otros motivos 16	Insolvencias 17	18=(13 a 17)	VOLUNTAR. 19	EJECUTIVA 20	TOTAL 21=19+20
AL - ALCANTARILLADO																						
VAL.	0	2	2	0	0	0	0	0	0	0	0	0	0	0	0	0	0	0	0	0	2	2
IMP.	0,00	14,43	14,43	0,00	0,00	0,00	0,00	0,00	0,00	0,00	0,00	0,00	0,00	0,00	0,00	0,00	0,00	0,00	0,00	0,00	14,43	14,43
BA - BASURA																						
VAL.	0	2	2	0	0	0	0	0	0	0	0	0	0	0	0	0	0	0	0	0	2	2
IMP.	0,00	108,00	108,00	0,00	0,00	0,00	0,00	0,00	0,00	0,00	0,00	0,00	0,00	0,00	0,00	0,00	0,00	0,00	0,00	0,00	108,00	108,00
CN - CANALONES																						
VAL.	0	2	2	0	0	0	0	0	0	0	0	0	0	0	0	0	0	0	0	0	2	2
IMP.	0,00	132,60	132,60	0,00	0,00	0,00	0,00	0,00	0,00	0,00	0,00	0,00	0,00	0,00	0,00	0,00	0,00	0,00	0,00	0,00	132,60	132,60
CR - CENTRO TRATAMIENTO DE RESIDUOS																						
VAL.	0	4	4	0	0	0	0	0	0	0	0	0	0	0	0	0	0	0	0	0	4	4
IMP.	0,00	76.836,71	76.836,71	0,00	0,00	0,00	0,00	0,00	0,00	0,00	0,00	0,00	0,00	0,00	0,00	0,00	0,00	0,00	0,00	0,00	76.836,71	76.836,71
EJ - EJECUCIÓN SUBSIDIARIA																						
VAL.	0	1	1	0	0	0	0	0	0	0	0	0	0	0	0	0	0	0	0	0	1	1
IMP.	0,00	7.020,00	7.020,00	0,00	0,00	0,00	0,00	0,00	0,00	0,00	0,00	0,00	0,00	0,00	0,00	0,00	0,00	0,00	0,00	0,00	7.020,00	7.020,00
EV - ENTRADA DE VEHICULOS																						
VAL.	0	4	4	0	0	0	0	0	0	0	0	0	0	0	0	0	0	0	0	0	4	4
IMP.	0,00	30,07	30,07	0,00	0,00	0,00	0,00	0,00	0,00	0,00	0,00	0,00	0,00	0,00	0,00	0,00	0,00	0,00	0,00	0,00	30,07	30,07
IA - ACTIVIDADES ECONOMICAS																						
VAL.	0	3	3	0	0	0	0	0	1	0	0	1	0	0	0	0	0	0	0	0	2	2
IMP.	0,00	1.052,94	1.052,94	0,00	0,00	0,00	0,00	0,00	392,85	0,00	0,00	392,85	0,00	0,00	0,00	0,00	0,00	0,00	0,00	0,00	660,09	660,09
IU - BIENES INMUEBLES URBANA																						
VAL.	0	143	143	0	0	0	0	0	59	0	0	59	0	0	0	1	0	0	1	0	83	83
IMP.	0,00	25.974,08	25.974,08	0,00	0,00	0,00	0,00	0,00	6.377,12	0,00	0,00	6.377,12	0,00	0,00	0,00	6,15	0,00	6,15	0,00	0,00	19.590,81	19.590,81
IV - IMPUESTO VEHICULOS																						
VAL.	0	17	17	0	0	0	0	0	3	0	0	3	0	0	0	1	0	1	0	0	13	13
IMP.	0,00	973,82	973,82	0,00	0,00	0,00	0,00	0,00	148,52	0,00	0,00	148,52	0,00	0,00	0,00	35,78	0,00	35,78	0,00	0,00	789,52	789,52
LQ - LIQUIDACIONES IBI RUSTICA																						
VAL.	0	7	7	0	0	0	0	0	1	0	0	1	0	0	0	0	0	0	0	0	6	6
IMP.	0,00	191,77	191,77	0,00	0,00	0,00	0,00	0,00	19,50	0,00	0,00	19,50	0,00	0,00	0,00	0,00	0,00	0,00	0,00	0,00	172,27	172,27
MX - MULTA EXPEDIENTE SANCIONADOR																						
VAL.	0	2	2	0	0	0	0	0	2	0	0	2	0	0	2	0	0	2	0	0	0	0
IMP.	0,00	14.000,00	14.000,00	0,00	0,00	0,00	0,00	0,00	6.218,60	0,00	0,00	6.218,60	0,00	0,00	7.781,40	0,00	0,00	7.781,40	0,00	0,00	0,00	0,00

**SERVICIO DE GESTIÓN TRIBUTARIA Y RECAUDACIÓN -
DIPUTACIÓN PROVINCIAL DE PALENCIA**

CUENTA DE GESTIÓN DE LIQUIDACIONES CON AÑO DEL CONTRAIDO DE LOS DÉBITOS: 2011

CON C	LIQUIDACIONES PENDIENTES DE COBRO A 1/1/2014			LIQUIDACIONES CONTRAIDAS /		VOLUNTARIA		LIQUIDACIONES COBRADAS EJECUTIVA		REPUESTOS		TOTAL 12=(6 a 11)	LIQUIDACIONES DATADAS POR BAJA					LIQUIDACIONES PENDIENTES DE COBRO A 31/12/2014					
	VOLUNTAR. 1	EJECUTIVA 2	TOTAL 3=1+2	VOLUNTAR. 4	EJECUTIVA 5	cobrado por el Ayto. 6	resto cobros 7	cobrado por el Ayto. 8	resto cobros 9	cobrado por el Ayto. 10	resto cobros 11		Comunicad 13	Otros motivos 14	Comunicad 15	Otros motivos 16	Insolvencias 17	TOTAL 18=(13 a 17)	VOLUNTAR. 19	EJECUTIVA 20	TOTAL 21=19+20		
PR - PRECIOS PÚBLICOS																							
VAL.	0	6	6	0	0	0	0	0	2	0	0	2	0	0	0	1	0	1	0	4	4		
IMP.	0,00	674,02	674,02	0,00	0,00	0,00	0,00	0,00	412,55	0,00	0,00	412,55	0,00	0,00	0,00	0,00	0,00	0,00	0,00	261,47	261,47		
TP - TRANSPORTE DE BASURAS																							
VAL.	0	2	2	0	0	0	0	0	0	0	0	0	0	0	0	0	0	0	0	2	2		
IMP.	0,00	16,04	16,04	0,00	0,00	0,00	0,00	0,00	0,00	0,00	0,00	0,00	0,00	0,00	0,00	0,00	0,00	0,00	0,00	16,04	16,04		
TR - TRATAMIENTO DE BASURAS																							
VAL.	0	2	2	0	0	0	0	0	0	0	0	0	0	0	0	0	0	0	0	2	2		
IMP.	0,00	28,20	28,20	0,00	0,00	0,00	0,00	0,00	0,00	0,00	0,00	0,00	0,00	0,00	0,00	0,00	0,00	0,00	0,00	28,20	28,20		
TT - TASAS Y PRECIOS PUBLICOS																							
VAL.	0	28	28	0	0	0	0	0	4	0	0	4	0	0	0	0	0	0	0	24	24		
IMP.	0,00	2.031,53	2.031,53	0,00	0,00	0,00	0,00	0,00	659,58	0,00	0,00	659,58	0,00	0,00	0,00	0,00	0,00	0,00	0,00	1.371,95	1.371,95		
TOT																							
VAL.	0	225	225	0	0	0	0	0	72	0	0	72	0	0	2	3	0	5	0	151	151		
IMP.	0,00	129.084,21	129.084,21	0,00	0,00	0,00	0,00	0,00	14.228,72	0,00	0,00	14.228,72	0,00	0,00	7.781,40	41,93	0,00	7.823,33	0,00	107.032,16	107.032,16		
TOTAL COBROS EJECUTIVA DE PRINCIPAL (8+9)													14.228,72										
RECARGO APREMIO 5%													0,00										
RECARGO APREMIO 10%													0,00										
RECARGO APREMIO 20%													2.224,08										
INTERESES DE DEMORA													1.412,56										
I. DEMORA LIQ. VOLUNTARIA													0,00										
TOTAL COBROS EJECUTIVA													17.865,36										

**SERVICIO DE GESTIÓN TRIBUTARIA Y RECAUDACIÓN -
DIPUTACIÓN PROVINCIAL DE PALENCIA**

CUENTA DE GESTIÓN DE LIQUIDACIONES CON AÑO DEL CONTRAIDO DE LOS DÉBITOS: 2012

CON C	LIQUIDACIONES PENDIENTES DE COBRO A 1/1/2014			LIQUIDACIONES CONTRAIDAS /		VOLUNTARIA		LIQUIDACIONES COBRADAS EJECUTIVA		REPUESTOS		TOTAL	LIQUIDACIONES DATADAS POR BAJA					LIQUIDACIONES PENDIENTES DE COBRO A 31/12/2014				
	VOLUNTAR. 1	EJECUTIVA 2	TOTAL 3=1+2	VOLUNTAR. 4	EJECUTIVA 5	cobrado por el Ayto. 6	resto cobros 7	cobrado por el Ayto. 8	resto cobros 9	cobrado por el Ayto. 10	resto cobros 11		12=(6 a 11)	Comunicad 13	Otros motivos 14	Comunicad 15	Otros motivos 16	Insolvencias 17	18=(13 a 17)	VOLUNTAR. 19	EJECUTIVA 20	TOTAL 21=19+20
AF - ARRENDAMIENTO FINCAS																						
VAL.	0	2	2	0	0	0	0	0	0	0	0	0	0	0	0	0	0	0	0	0	2	2
IMP.	0,00	2.980,47	2.980,47	0,00	0,00	0,00	0,00	0,00	0,00	0,00	0,00	0,00	0,00	0,00	0,00	0,00	0,00	0,00	0,00	0,00	2.980,47	2.980,47
AL - ALCANTARILLADO																						
VAL.	0	1	1	0	0	0	0	0	0	0	0	0	0	0	0	0	0	0	0	0	1	1
IMP.	0,00	10,80	10,80	0,00	0,00	0,00	0,00	0,00	0,00	0,00	0,00	0,00	0,00	0,00	0,00	0,00	0,00	0,00	0,00	0,00	10,80	10,80
AP - AGUA POTABLE																						
VAL.	0	5	5	0	0	0	0	0	0	0	0	0	0	0	0	0	0	0	0	0	5	5
IMP.	0,00	244,78	244,78	0,00	0,00	0,00	0,00	0,00	0,00	0,00	0,00	0,00	0,00	0,00	0,00	0,00	0,00	0,00	0,00	0,00	244,78	244,78
BA - BASURA																						
VAL.	0	1	1	0	0	0	0	0	0	0	0	0	0	0	0	0	0	0	0	0	1	1
IMP.	0,00	84,16	84,16	0,00	0,00	0,00	0,00	0,00	0,00	0,00	0,00	0,00	0,00	0,00	0,00	0,00	0,00	0,00	0,00	0,00	84,16	84,16
ED - EXPEDICION DE DOCUMENTOS																						
VAL.	0	1	1	0	0	0	0	0	1	0	0	1	0	0	0	0	0	0	0	0	0	0
IMP.	0,00	185,53	185,53	0,00	0,00	0,00	0,00	0,00	185,53	0,00	0,00	185,53	0,00	0,00	0,00	0,00	0,00	0,00	0,00	0,00	0,00	0,00
EJ - EJECUCIÓN SUBSIDIARIA																						
VAL.	0	3	3	0	0	0	0	0	0	0	0	0	0	0	0	0	0	0	0	0	3	3
IMP.	0,00	12.707,57	12.707,57	0,00	0,00	0,00	0,00	0,00	0,00	0,00	0,00	0,00	0,00	0,00	0,00	0,00	0,00	0,00	0,00	0,00	12.707,57	12.707,57
IA - ACTIVIDADES ECONOMICAS																						
VAL.	0	9	9	0	0	0	0	0	0	0	0	0	0	0	0	1	0	1	0	0	8	8
IMP.	0,00	14.626,93	14.626,93	0,00	0,00	0,00	0,00	0,00	0,00	0,00	0,00	0,00	0,00	0,00	0,00	170,98	0,00	170,98	0,00	0,00	14.455,95	14.455,95
ID - INTERESES DE DEMORA																						
VAL.	0	75	75	0	0	0	0	0	1	0	0	1	0	0	0	0	0	0	0	0	74	74
IMP.	0,00	3.491,15	3.491,15	0,00	0,00	0,00	0,00	0,00	535,43	0,00	0,00	535,43	0,00	0,00	0,00	0,00	0,00	0,00	0,00	0,00	2.955,72	2.955,72
IO - IMPUESTO CONSTRUCCIONES Y OBRA																						
VAL.	0	3	3	0	0	0	0	0	0	0	0	0	0	0	0	0	0	0	0	0	3	3
IMP.	0,00	71.196,21	71.196,21	0,00	0,00	0,00	0,00	0,00	0,00	0,00	0,00	0,00	0,00	0,00	0,00	0,00	0,00	0,00	0,00	0,00	71.196,21	71.196,21
IU - BIENES INMUEBLES URBANA																						
VAL.	2	62	64	0	0	0	1	0	16	0	1	18	0	0	0	1	0	1	1	1	44	45
IMP.	460,34	26.217,11	26.677,45	0,00	0,00	0,00	445,93	0,00	10.488,00	0,00	410,77	11.344,70	0,00	0,00	0,00	25,49	0,00	25,49	14,41	15.292,85	15.307,26	
IV - IMPUESTO VEHICULOS																						
VAL.	1	10	11	0	0	0	0	0	6	0	0	6	0	0	0	1	0	1	1	1	3	4
IMP.	42,60	1.334,09	1.376,69	0,00	0,00	0,00	0,00	0,00	578,14	0,00	0,00	578,14	0,00	0,00	0,00	215,82	0,00	215,82	42,60	540,13	582,73	

**SERVICIO DE GESTIÓN TRIBUTARIA Y RECAUDACIÓN -
DIPUTACIÓN PROVINCIAL DE PALENCIA**

CUENTA DE GESTIÓN DE LIQUIDACIONES CON AÑO DEL CONTRAIDO DE LOS DÉBITOS: 2012

CON C	LIQUIDACIONES PENDIENTES DE COBRO A 1/1/2014			LIQUIDACIONES CONTRAIDAS /		VOLUNTARIA		LIQUIDACIONES COBRADAS EJECUTIVA		REPUESTOS		TOTAL	LIQUIDACIONES DATADAS POR BAJA					LIQUIDACIONES PENDIENTES DE COBRO A 31/12/2014				
	VOLUNTAR. 1	EJECUTIVA 2	TOTAL 3=1+2	VOLUNTAR. 4	EJECUTIVA 5	cobrado por el Ayto. 6	resto cobros 7	cobrado por el Ayto. 8	resto cobros 9	cobrado por el Ayto. 10	resto cobros 11		12=(6 a 11)	Comunicad 13	Otros motivos 14	Comunicad 15	Otros motivos 16	Insolvencias 17	18=(13 a 17)	VOLUNTAR. 19	EJECUTIVA 20	TOTAL 21=19+20
LA - LICENCIA DE APERTURA																						
VAL.	0	3	3	0	0	0	0	0	0	0	0	0	0	0	0	0	0	0	0	0	3	3
IMP.	0,00	1.590,00	1.590,00	0,00	0,00	0,00	0,00	0,00	0,00	0,00	0,00	0,00	0,00	0,00	0,00	0,00	0,00	0,00	0,00	0,00	1.590,00	1.590,00
LQ - LIQUIDACIONES IBI RUSTICA																						
VAL.	1	21	22	0	0	0	1	0	5	0	0	6	0	0	0	2	0	2	0	14	14	
IMP.	8,17	3.224,24	3.232,41	0,00	0,00	0,00	8,17	0,00	211,52	0,00	0,00	219,69	0,00	0,00	0,00	23,29	0,00	23,29	0,00	2.989,43	2.989,43	
OC - OCUPACION VIA PUBLICA																						
VAL.	0	2	2	0	0	0	0	0	0	0	0	0	0	0	0	0	0	0	0	2	2	
IMP.	0,00	1.225,50	1.225,50	0,00	0,00	0,00	0,00	0,00	0,00	0,00	0,00	0,00	0,00	0,00	0,00	0,00	0,00	0,00	0,00	1.225,50	1.225,50	
OI - OTROS INGRESOS DERECHO PUBLICO																						
VAL.	0	4	4	0	0	0	0	0	0	0	0	0	0	0	0	0	0	0	0	4	4	
IMP.	0,00	88.630,44	88.630,44	0,00	0,00	0,00	0,00	0,00	0,00	0,00	0,00	0,00	0,00	0,00	0,00	0,00	0,00	0,00	0,00	88.630,44	88.630,44	
TT - TASAS Y PRECIOS PUBLICOS																						
VAL.	1	64	65	0	0	0	0	0	14	0	0	14	0	0	0	0	0	0	1	50	51	
IMP.	15,02	16.366,24	16.381,26	0,00	0,00	0,00	0,00	0,00	1.039,88	0,00	0,00	1.039,88	0,00	0,00	0,00	0,00	0,00	0,00	15,02	15.326,36	15.341,38	
VT - INCREMENTO VALOR TERRENO NATUR																						
VAL.	0	148	148	0	0	0	0	0	4	0	0	4	0	0	0	1	0	1	0	144	144	
IMP.	0,00	44.061,66	44.061,66	0,00	0,00	0,00	0,00	0,00	803,58	0,00	0,00	803,58	0,00	0,00	0,00	384,48	0,00	384,48	0,00	42.873,60	42.873,60	
TOT																						
VAL.	5	414	419	0	0	0	2	0	47	0	1	50	0	0	0	6	0	6	3	361	364	
IMP.	526,13	288.176,88	288.703,01	0,00	0,00	0,00	454,10	0,00	13.842,08	0,00	410,77	14.706,95	0,00	0,00	0,00	820,06	0,00	820,06	72,03	273.103,97	273.176,00	
TOTAL COBROS EJECUTIVA DE PRINCIPAL (8+9)																						
RECARGO APREMIO 5%													13.842,08									
RECARGO APREMIO 10%													36,11									
RECARGO APREMIO 20%													368,63									
INTERESES DE DEMORA													1.804,97									
I. DEMORA LIQ. VOLUNTARIA													642,77									
TOTAL COBROS EJECUTIVA													16.694,56									

**SERVICIO DE GESTIÓN TRIBUTARIA Y RECAUDACIÓN -
DIPUTACIÓN PROVINCIAL DE PALENCIA**

CUENTA DE GESTIÓN DE LIQUIDACIONES CON AÑO DEL CONTRAIDO DE LOS DÉBITOS: 2013

CON C	LIQUIDACIONES PENDIENTES DE COBRO A 1/1/2014			LIQUIDACIONES CONTRAIDAS /		VOLUNTARIA		LIQUIDACIONES COBRADAS EJECUTIVA		REPUESTOS		TOTAL	LIQUIDACIONES DATADAS POR BAJA					LIQUIDACIONES PENDIENTES DE COBRO A 31/12/2014			
	VOLUNTAR. 1	EJECUTIVA 2	TOTAL 3=1+2	VOLUNTAR. 4	EJECUTIVA 5	cobrado por el Ayto. 6	resto cobros 7	cobrado por el Ayto. 8	resto cobros 9	cobrado por el Ayto. 10	resto cobros 11		12=(6 a 11)	Comunicad 13	Otros motivos 14	Comunicad 15	Otros motivos 16	Insolvencias 17	18=(13 a 17)	VOLUNTAR. 19	EJECUTIVA 20
AL - ALCANTARILLADO																					
VAL.	3	3	6	0	0	0	2	0	3	0	0	5	0	0	0	0	0	0	0	1	1
IMP.	43,53	22,32	65,85	0,00	0,00	0,00	37,53	0,00	24,00	0,00	0,00	61,53	0,00	0,00	0,00	0,00	0,00	0,00	0,00	4,32	4,32
AP - AGUA POTABLE																					
VAL.	5	1	6	0	0	0	2	0	1	0	0	3	0	0	0	0	0	0	2	1	3
IMP.	144,10	19,81	163,91	0,00	0,00	0,00	54,34	0,00	19,80	0,00	0,00	74,14	0,00	0,00	0,00	0,00	0,00	0,00	69,96	19,81	89,77
BA - BASURA																					
VAL.	4	1	5	0	0	0	3	0	1	0	0	4	0	0	0	0	0	0	0	1	1
IMP.	183,51	42,08	225,59	0,00	0,00	0,00	151,51	0,00	32,00	0,00	0,00	183,51	0,00	0,00	0,00	0,00	0,00	0,00	0,00	42,08	42,08
BI - BIENES INMUEBLES CARACT. ESP.																					
VAL.	0	1	1	0	0	0	0	0	0	0	0	0	0	0	0	0	0	0	0	1	1
IMP.	0,00	101,92	101,92	0,00	0,00	0,00	0,00	0,00	0,00	0,00	0,00	0,00	0,00	0,00	0,00	0,00	0,00	0,00	0,00	101,92	101,92
CR - CENTRO TRATAMIENTO DE RESIDUOS																					
VAL.	91	3	94	0	0	0	56	21	13	0	4	94	0	0	0	0	0	0	0	0	0
IMP.	278.959,79	20.659,93	299.619,72	0,00	0,00	0,00	167.086,37	57.046,95	60.405,65	0,00	15.080,75	299.619,72	0,00	0,00	0,00	0,00	0,00	0,00	0,00	0,00	0,00
CU - CUOTAS URBANIZACION																					
VAL.	0	2	2	0	0	0	0	0	0	0	0	0	0	0	0	0	0	0	0	2	2
IMP.	0,00	8.265,16	8.265,16	0,00	0,00	0,00	0,00	0,00	0,00	0,00	0,00	0,00	0,00	0,00	0,00	0,00	0,00	0,00	0,00	8.265,16	8.265,16
EJ - EJECUCIÓN SUBSIDIARIA																					
VAL.	0	1	1	0	0	0	0	0	0	0	0	0	0	0	0	0	0	0	0	1	1
IMP.	0,00	1.394,41	1.394,41	0,00	0,00	0,00	0,00	0,00	0,00	0,00	0,00	0,00	0,00	0,00	0,00	0,00	0,00	0,00	0,00	1.394,41	1.394,41
EV - ENTRADA DE VEHICULOS																					
VAL.	6	2	8	0	0	0	2	0	2	0	0	4	0	0	0	0	0	0	0	4	4
IMP.	27,06	19,75	46,81	0,00	0,00	0,00	9,02	0,00	19,75	0,00	0,00	28,77	0,00	0,00	0,00	0,00	0,00	0,00	0,00	18,04	18,04
IA - ACTIVIDADES ECONOMICAS																					
VAL.	0	2	2	0	0	0	0	0	1	0	0	1	0	0	0	0	0	0	0	1	1
IMP.	0,00	529,29	529,29	0,00	0,00	0,00	0,00	0,00	91,48	0,00	0,00	91,48	0,00	0,00	0,00	0,00	0,00	0,00	0,00	437,81	437,81
ID - INTERESES DE DEMORA																					
VAL.	52	110	162	0	0	0	8	12	15	0	0	35	0	0	0	0	0	0	0	127	127
IMP.	2.038,71	1.497,75	3.536,46	0,00	0,00	0,00	256,17	152,42	460,53	0,00	0,00	869,12	0,00	0,00	0,00	0,00	0,00	0,00	0,00	2.667,34	2.667,34
IO - IMPUESTO CONSTRUCCIONES Y OBRA																					
VAL.	0	6	6	0	0	0	0	0	0	0	0	0	0	0	0	0	0	0	0	6	6
IMP.	0,00	20.909,27	20.909,27	0,00	0,00	0,00	0,00	0,00	0,00	0,00	0,00	0,00	0,00	0,00	0,00	0,00	0,00	0,00	0,00	20.909,27	20.909,27

**SERVICIO DE GESTIÓN TRIBUTARIA Y RECAUDACIÓN -
DIPUTACIÓN PROVINCIAL DE PALENCIA**

CUENTA DE GESTIÓN DE LIQUIDACIONES CON AÑO DEL CONTRAIDO DE LOS DÉBITOS: 2013

CON C	LIQUIDACIONES PENDIENTES DE COBRO A 1/1/2014			LIQUIDACIONES CONTRAIDAS /		VOLUNTARIA		LIQUIDACIONES COBRADAS EJECUTIVA		REPUESTOS		TOTAL	LIQUIDACIONES DATADAS POR BAJA					LIQUIDACIONES PENDIENTES DE COBRO A 31/12/2014			
	VOLUNTAR. 1	EJECUTIVA 2	TOTAL 3=1+2	VOLUNTAR. 4	EJECUTIVA 5	cobrado por el Ayto. 6	resto cobros 7	cobrado por el Ayto. 8	resto cobros 9	cobrado por el Ayto. 10	resto cobros 11		12=(6 a 11)	Comunicad 13	Otros motivos 14	Comunicad 15	Otros motivos 16	Insolvencias 17	18=(13 a 17)	VOLUNTAR. 19	EJECUTIVA 20
IR - BIENES INMUEBLES RUSTICA																					
VAL.	91	12	103	0	0	0	52	0	21	0	0	73	2	2	5	6	0	15	5	10	15
IMP.	4.448,69	350,49	4.799,18	0,00	0,00	0,00	3.287,92	0,00	1.003,21	0,00	0,00	4.291,13	24,68	89,44	66,15	28,54	0,00	208,81	2,97	296,27	299,24
IT - INTERESES																					
VAL.	0	1	1	0	0	0	0	0	1	0	0	1	0	0	0	0	0	0	0	0	0
IMP.	0,00	263,48	263,48	0,00	0,00	0,00	0,00	0,00	263,48	0,00	0,00	263,48	0,00	0,00	0,00	0,00	0,00	0,00	0,00	0,00	0,00
IU - BIENES INMUEBLES URBANA																					
VAL.	213	36	249	0	0	0	102	0	40	0	31	173	1	0	7	2	0	10	2	64	66
IMP.	82.300,51	10.995,23	93.295,74	0,00	0,00	0,00	35.421,98	0,00	10.762,68	0,00	15.655,33	61.839,99	107,44	0,00	3.480,30	48,05	0,00	3.635,79	1.506,14	26.313,82	27.819,96
IV - IMPUESTO VEHICULOS																					
VAL.	42	9	51	0	0	0	20	0	23	0	3	46	0	0	0	0	0	0	0	5	5
IMP.	3.759,69	878,20	4.637,89	0,00	0,00	0,00	2.465,03	0,00	1.736,61	0,00	246,46	4.448,10	0,00	0,00	0,00	0,00	0,00	0,00	0,00	189,79	189,79
LQ - LIQUIDACIONES IBI RUSTICA																					
VAL.	4	1	5	0	0	0	2	0	0	0	0	2	0	0	0	0	0	0	0	3	3
IMP.	73,43	21,72	95,15	0,00	0,00	0,00	0,90	0,00	0,00	0,00	0,00	0,90	0,00	0,00	0,00	0,00	0,00	0,00	0,00	94,25	94,25
LU - TASA LICENCIAS URBANÍSTICAS																					
VAL.	0	1	1	0	0	0	0	0	0	0	0	0	0	0	0	0	0	0	0	1	1
IMP.	0,00	127.142,83	127.142,83	0,00	0,00	0,00	0,00	0,00	0,00	0,00	0,00	0,00	0,00	0,00	0,00	0,00	0,00	0,00	0,00	127.142,83	127.142,83
MX - MULTA EXPEDIENTE SANCIONADOR																					
VAL.	6	55	61	0	0	0	0	0	2	0	0	2	0	0	0	0	0	0	0	59	59
IMP.	658,08	5.397,12	6.055,20	0,00	0,00	0,00	0,00	0,00	48,46	0,00	0,00	48,46	0,00	0,00	0,00	0,00	0,00	0,00	0,00	6.006,74	6.006,74
OC - OCUPACION VIA PUBLICA																					
VAL.	0	27	27	0	0	0	0	0	3	0	0	3	0	0	0	4	0	4	0	20	20
IMP.	0,00	4.180,96	4.180,96	0,00	0,00	0,00	0,00	0,00	70,00	0,00	0,00	70,00	0,00	0,00	0,00	330,26	0,00	330,26	0,00	3.780,70	3.780,70
OI - OTROS INGRESOS DERECHO PUBLICO																					
VAL.	186	8	194	0	0	0	185	0	2	0	0	187	0	0	0	0	0	0	0	7	7
IMP.	120.007,46	72.683,49	192.690,95	0,00	0,00	0,00	103.523,80	0,00	7.500,21	0,00	0,00	111.024,01	0,00	0,00	0,00	0,00	0,00	0,00	0,00	81.666,94	81.666,94
TT - TASAS Y PRECIOS PUBLICOS																					
VAL.	348	195	543	0	0	0	348	0	30	0	0	378	0	0	0	0	0	0	0	165	165
IMP.	14.276,00	24.498,12	38.774,12	0,00	0,00	0,00	14.276,00	0,00	2.516,58	0,00	0,00	16.792,58	0,00	0,00	0,00	0,00	0,00	0,00	0,00	21.981,54	21.981,54
VT - INCREMENTO VALOR TERRENO NATUR																					
VAL.	149	130	279	0	0	0	90	0	17	0	10	117	1	0	0	0	0	1	1	160	161
IMP.	26.578,95	52.008,65	78.587,60	0,00	0,00	0,00	12.591,07	0,00	6.512,05	0,00	502,24	19.605,36	96,20	0,00	0,00	0,00	0,00	96,20	722,77	58.163,27	58.886,04

**SERVICIO DE GESTIÓN TRIBUTARIA Y RECAUDACIÓN -
DIPUTACIÓN PROVINCIAL DE PALENCIA**

CUENTA DE GESTIÓN DE LIQUIDACIONES CON AÑO DEL CONTRAIDO DE LOS DÉBITOS: 2014

CON C	LIQUIDACIONES PENDIENTES DE COBRO A 1/1/2014			LIQUIDACIONES CONTRAIDAS /		VOLUNTARIA		LIQUIDACIONES COBRADAS EJECUTIVA		REPUESTOS		TOTAL 12=(6 a 11)	LIQUIDACIONES DATADAS POR BAJA					LIQUIDACIONES PENDIENTES DE COBRO A 31/12/2014			
	VOLUNTAR. 1	EJECUTIVA 2	TOTAL 3=1+2	VOLUNTAR. 4	EJECUTIVA 5	cobrado por el Ayto. 6	resto cobros 7	cobrado por el Ayto. 8	resto cobros 9	cobrado por el Ayto. 10	resto cobros 11		Comunicad 13	Otros motivos 14	Comunicad 15	Otros motivos 16	Insolvencias 17	TOTAL 18=(13 a 17)	VOLUNTAR. 19	EJECUTIVA 20	TOTAL 21=19+20
AL - ALCANTARILLADO																					
VAL.	0	0	0	21	0	0	19	0	0	0	0	19	0	0	0	0	0	0	2	0	2
IMP.	0,00	0,00	0,00	204,60	0,00	0,00	163,80	0,00	0,00	0,00	0,00	163,80	0,00	0,00	0,00	0,00	0,00	0,00	40,80	0,00	40,80
AP - AGUA POTABLE																					
VAL.	0	0	0	153	4	0	129	0	1	0	0	130	4	4	0	0	0	8	16	3	19
IMP.	0,00	0,00	0,00	4.571,15	1.050,00	0,00	3.988,21	0,00	100,00	0,00	0,00	4.088,21	132,00	51,88	0,00	0,00	0,00	183,88	399,06	950,00	1.349,06
BA - BASURA																					
VAL.	0	0	0	34	0	0	28	0	1	0	0	29	0	1	0	0	0	1	4	0	4
IMP.	0,00	0,00	0,00	2.616,64	0,00	0,00	2.077,71	0,00	21,00	0,00	0,00	2.098,71	0,00	250,00	0,00	0,00	0,00	250,00	267,93	0,00	267,93
BI - BIENES INMUEBLES CARACT. ESP.																					
VAL.	0	0	0	13	0	0	12	0	0	1	1	14	0	0	0	0	0	0	0	0	0
IMP.	0,00	0,00	0,00	132.130,08	0,00	0,00	82.501,58	0,00	0,00	1.556,07	48.072,43	132.130,08	0,00	0,00	0,00	0,00	0,00	0,00	0,00	0,00	0,00
CN - CANALONES																					
VAL.	0	0	0	5	0	0	5	0	0	0	0	5	0	0	0	0	0	0	0	0	0
IMP.	0,00	0,00	0,00	57,75	0,00	0,00	57,75	0,00	0,00	0,00	0,00	57,75	0,00	0,00	0,00	0,00	0,00	0,00	0,00	0,00	0,00
CR - CENTRO TRATAMIENTO DE RESIDUOS																					
VAL.	0	0	0	748	0	0	649	8	25	0	6	688	0	0	0	0	0	0	54	6	60
IMP.	0,00	0,00	0,00	1.959.480,55	0,00	0,00	1.623.204,32	57.948,60	93.989,63	0,00	72.210,36	1.847.352,91	0,00	0,00	0,00	0,00	0,00	0,00	88.737,77	23.389,87	112.127,64
CT - TRANSPORTE TRATAMIENTO BASURA																					
VAL.	0	0	0	2	0	0	2	0	0	0	0	2	0	0	0	0	0	0	0	0	0
IMP.	0,00	0,00	0,00	79,53	0,00	0,00	79,53	0,00	0,00	0,00	0,00	79,53	0,00	0,00	0,00	0,00	0,00	0,00	0,00	0,00	0,00
CU - CUOTAS URBANIZACION																					
VAL.	0	0	0	0	2	0	0	0	0	0	0	0	0	0	0	1	0	1	0	1	1
IMP.	0,00	0,00	0,00	0,00	3.072,00	0,00	0,00	0,00	0,00	0,00	0,00	0,00	0,00	0,00	0,00	1.536,00	0,00	1.536,00	0,00	1.536,00	1.536,00
EJ - EJECUCIÓN SUBSIDIARIA																					
VAL.	0	0	0	0	1	0	0	0	0	0	0	0	0	0	0	0	0	0	0	1	1
IMP.	0,00	0,00	0,00	0,00	1.052,80	0,00	0,00	0,00	0,00	0,00	0,00	0,00	0,00	0,00	0,00	0,00	0,00	0,00	0,00	1.052,80	1.052,80
EU - TASA ESCUELA ENFERMERIA																					
VAL.	0	0	0	5	0	0	5	0	0	0	0	5	0	0	0	0	0	0	0	0	0
IMP.	0,00	0,00	0,00	330,23	0,00	0,00	330,23	0,00	0,00	0,00	0,00	330,23	0,00	0,00	0,00	0,00	0,00	0,00	0,00	0,00	0,00
EV - ENTRADA DE VEHICULOS																					
VAL.	0	0	0	10	0	0	8	0	0	0	0	8	0	0	0	0	0	0	0	2	2
IMP.	0,00	0,00	0,00	72,45	0,00	0,00	52,40	0,00	0,00	0,00	0,00	52,40	0,00	0,00	0,00	0,00	0,00	0,00	0,00	20,05	20,05

**SERVICIO DE GESTIÓN TRIBUTARIA Y RECAUDACIÓN -
DIPUTACIÓN PROVINCIAL DE PALENCIA**

CUENTA DE GESTIÓN DE LIQUIDACIONES CON AÑO DEL CONTRAIDO DE LOS DÉBITOS: 2014

CON C	LIQUIDACIONES PENDIENTES DE COBRO A 1/1/2014			LIQUIDACIONES CONTRAIDAS /		VOLUNTARIA		LIQUIDACIONES COBRADAS EJECUTIVA		REPUESTOS		TOTAL	LIQUIDACIONES DATADAS POR BAJA					LIQUIDACIONES PENDIENTES DE COBRO A 31/12/2014			
	VOLUNTAR. 1	EJECUTIVA 2	TOTAL 3=1+2	VOLUNTAR. 4	EJECUTIVA 5	cobrado por el Ayto. 6	resto cobros 7	cobrado por el Ayto. 8	resto cobros 9	cobrado por el Ayto. 10	resto cobros 11		12=(6 a 11)	Comunicad 13	Otros motivos 14	Comunicad 15	Otros motivos 16	Insolvencias 17	18=(13 a 17)	VOLUNTAR. 19	EJECUTIVA 20
EX - EXTINCION DE INCENDIOS																					
VAL.	0	0	0	0	6	0	0	0	6	0	0	6	0	0	0	0	0	0	0	0	0
IMP.	0,00	0,00	0,00	0,00	3.637,32	0,00	0,00	0,00	3.637,32	0,00	0,00	3.637,32	0,00	0,00	0,00	0,00	0,00	0,00	0,00	0,00	0,00
GU - GASTOS Suntuarios																					
VAL.	0	0	0	0	1	0	0	0	0	0	0	0	0	0	0	0	0	0	0	1	1
IMP.	0,00	0,00	0,00	0,00	12.376,16	0,00	0,00	0,00	0,00	0,00	0,00	0,00	0,00	0,00	0,00	0,00	0,00	0,00	0,00	12.376,16	12.376,16
IA - ACTIVIDADES ECONOMICAS																					
VAL.	0	0	0	131	0	0	69	0	1	0	13	83	0	0	0	0	0	0	44	4	48
IMP.	0,00	0,00	0,00	77.607,03	0,00	0,00	26.174,41	0,00	1.341,80	0,00	25.465,37	52.981,58	0,00	0,00	0,00	0,00	0,00	0,00	21.664,13	2.961,32	24.625,45
ID - INTERESES DE DEMORA																					
VAL.	0	0	0	610	0	31	442	1	1	0	4	479	0	0	0	0	0	0	48	83	131
IMP.	0,00	0,00	0,00	14.095,56	0,00	895,68	4.838,47	14,26	115,79	0,00	61,22	5.925,42	0,00	0,00	0,00	0,00	0,00	0,00	3.860,22	4.309,92	8.170,14
IO - IMPUESTO CONSTRUCCIONES Y OBRA																					
VAL.	0	0	0	0	4	0	0	0	4	0	0	4	0	0	0	0	0	0	0	0	0
IMP.	0,00	0,00	0,00	0,00	63.012,92	0,00	0,00	0,00	63.012,92	0,00	0,00	63.012,92	0,00	0,00	0,00	0,00	0,00	0,00	0,00	0,00	0,00
IR - BIENES INMUEBLES RUSTICA																					
VAL.	0	0	0	626	0	0	537	0	3	0	6	546	3	4	0	0	0	0	7	53	73
IMP.	0,00	0,00	0,00	22.756,36	0,00	0,00	16.131,49	0,00	38,56	0,00	247,28	16.417,33	135,40	381,48	0,00	0,00	0,00	0,00	516,88	5.318,81	5.822,15
IU - BIENES INMUEBLES URBANA																					
VAL.	0	0	0	1.123	0	0	917	0	7	0	16	940	17	5	1	1	0	24	109	50	159
IMP.	0,00	0,00	0,00	295.502,93	0,00	0,00	212.738,13	0,00	2.165,12	0,00	28.748,36	243.651,61	6.339,10	8.241,05	13,20	460,00	0,00	15.053,35	27.123,31	9.674,66	36.797,97
IV - IMPUESTO VEHICULOS																					
VAL.	0	0	0	882	0	0	869	0	0	0	0	869	0	0	0	0	0	0	3	10	13
IMP.	0,00	0,00	0,00	34.425,28	0,00	0,00	33.156,68	0,00	0,00	0,00	0,00	33.156,68	0,00	0,00	0,00	0,00	0,00	0,00	301,70	966,90	1.268,60
LQ - LIQUIDACIONES IBI RUSTICA																					
VAL.	0	0	0	3	0	0	2	0	0	0	0	2	0	0	0	0	0	0	1	0	1
IMP.	0,00	0,00	0,00	19,62	0,00	0,00	17,74	0,00	0,00	0,00	0,00	17,74	0,00	0,00	0,00	0,00	0,00	0,00	1,88	0,00	1,88
LU - TASA LICENCIAS URBANÍSTICAS																					
VAL.	0	0	0	1	0	0	0	0	0	0	0	0	0	0	0	0	0	0	0	1	1
IMP.	0,00	0,00	0,00	1.981,00	0,00	0,00	0,00	0,00	0,00	0,00	0,00	0,00	0,00	0,00	0,00	0,00	0,00	0,00	0,00	1.981,00	1.981,00
MA - MATRÍCULA ESCUELA ENFERMERÍA																					
VAL.	0	0	0	342	0	0	5	0	0	0	0	5	0	0	0	0	0	0	337	0	337
IMP.	0,00	0,00	0,00	185.199,24	0,00	0,00	3.515,03	0,00	0,00	0,00	0,00	3.515,03	0,00	0,00	0,00	0,00	0,00	0,00	181.684,21	0,00	181.684,21

**SERVICIO DE GESTIÓN TRIBUTARIA Y RECAUDACIÓN -
DIPUTACIÓN PROVINCIAL DE PALENCIA**

CUENTA DE GESTIÓN DE LIQUIDACIONES CON AÑO DEL CONTRAIDO DE LOS DÉBITOS: 2014

CON C	LIQUIDACIONES PENDIENTES DE COBRO A 1/1/2014			LIQUIDACIONES CONTRAIDAS /		VOLUNTARIA		LIQUIDACIONES COBRADAS EJECUTIVA		REPUESTOS		TOTAL	LIQUIDACIONES DATADAS POR BAJA					LIQUIDACIONES PENDIENTES DE COBRO A 31/12/2014			
	VOLUNTAR. 1	EJECUTIVA 2	TOTAL 3=1+2	VOLUNTAR. 4	EJECUTIVA 5	cobrado por el Ayto. 6	resto cobros 7	cobrado por el Ayto. 8	resto cobros 9	cobrado por el Ayto. 10	resto cobros 11		12=(6 a 11)	Comunicad 13	Otros motivos 14	Comunicad 15	Otros motivos 16	Insolvencias 17	18=(13 a 17)	VOLUNTAR. 19	EJECUTIVA 20
MX - MULTA EXPEDIENTE SANCIONADOR																					
VAL.	0	0	0	56	0	0	2	0	0	0	0	2	0	0	0	0	0	0	0	54	54
IMP.	0,00	0,00	0,00	9.832,53	0,00	0,00	7.000,00	0,00	0,00	0,00	0,00	7.000,00	0,00	0,00	0,00	0,00	0,00	0,00	0,00	2.832,53	2.832,53
OC - OCUPACION VIA PUBLICA																					
VAL.	0	0	0	0	2	0	0	0	1	0	0	1	0	0	0	0	0	0	0	1	1
IMP.	0,00	0,00	0,00	0,00	471,25	0,00	0,00	0,00	11,25	0,00	0,00	11,25	0,00	0,00	0,00	0,00	0,00	0,00	0,00	460,00	460,00
OI - OTROS INGRESOS DERECHO PUBLICO																					
VAL.	0	0	0	396	1	0	395	0	1	0	0	396	0	0	0	0	0	0	0	1	1
IMP.	0,00	0,00	0,00	256.727,01	9.322,55	0,00	254.622,11	0,00	9.322,55	0,00	0,00	263.944,66	0,00	0,00	0,00	0,00	0,00	0,00	0,00	2.104,90	2.104,90
PA - PASTOS																					
VAL.	0	0	0	1	0	0	1	0	0	0	0	1	0	0	0	0	0	0	0	0	0
IMP.	0,00	0,00	0,00	110,00	0,00	0,00	110,00	0,00	0,00	0,00	0,00	110,00	0,00	0,00	0,00	0,00	0,00	0,00	0,00	0,00	0,00
RR - CUOTA MANTENIMIENTO RED RIEGO																					
VAL.	0	0	0	6	0	0	4	0	0	0	1	5	0	0	0	0	0	0	0	1	1
IMP.	0,00	0,00	0,00	130,03	0,00	0,00	65,02	0,00	0,00	0,00	9,52	74,54	0,00	0,00	0,00	0,00	0,00	0,00	0,00	55,49	55,49
TP - TRANSPORTE DE BASURAS																					
VAL.	0	0	0	1	0	0	1	0	0	0	0	1	0	0	0	0	0	0	0	0	0
IMP.	0,00	0,00	0,00	8,02	0,00	0,00	8,02	0,00	0,00	0,00	0,00	8,02	0,00	0,00	0,00	0,00	0,00	0,00	0,00	0,00	0,00
TR - TRATAMIENTO DE BASURAS																					
VAL.	0	0	0	1	0	0	1	0	0	0	0	1	0	0	0	0	0	0	0	0	0
IMP.	0,00	0,00	0,00	19,24	0,00	0,00	19,24	0,00	0,00	0,00	0,00	19,24	0,00	0,00	0,00	0,00	0,00	0,00	0,00	0,00	0,00
TT - TASAS Y PRECIOS PUBLICOS																					
VAL.	0	0	0	118	81	0	49	1	26	0	6	82	0	1	0	0	0	1	18	98	116
IMP.	0,00	0,00	0,00	5.729,36	4.801,73	0,00	2.541,17	210,35	1.156,66	0,00	401,96	4.310,14	0,00	30,00	0,00	0,00	0,00	30,00	820,93	5.370,02	6.190,95
VT - INCREMENTO VALOR TERRENO NATUR																					
VAL.	0	0	0	1.056	19	0	762	0	7	0	4	773	4	3	0	0	0	7	134	161	295
IMP.	0,00	0,00	0,00	205.231,70	3.565,12	0,00	121.628,73	0,00	1.678,88	0,00	345,02	123.652,63	452,70	860,93	0,00	0,00	0,00	1.313,63	33.596,28	50.234,28	83.830,56

**SERVICIO DE GESTIÓN TRIBUTARIA Y RECAUDACIÓN -
DIPUTACIÓN PROVINCIAL DE PALENCIA**

CUENTA DE GESTIÓN DE LIQUIDACIONES CON AÑO DEL CONTRAIDO DE LOS DÉBITOS: 2014

CON C	LIQUIDACIONES PENDIENTES DE COBRO A 1/1/2014			LIQUIDACIONES CONTRAIDAS /		VOLUNTARIA		LIQUIDACIONES COBRADAS EJECUTIVA		REPUESTOS		TOTAL 12=(6 a 11)	LIQUIDACIONES DATADAS POR BAJA					LIQUIDACIONES PENDIENTES DE COBRO A 31/12/2014				
	VOLUNTAR. 1	EJECUTIVA 2	TOTAL 3=1+2	VOLUNTAR. 4	EJECUTIVA 5	cobrado por el Ayto. 6	resto cobros 7	cobrado por el Ayto. 8	resto cobros 9	cobrado por el Ayto. 10	resto cobros 11		Comunicad 13	Otros motivos 14	Comunicad 15	Otros motivos 16	Insolvencias 17	TOTAL 18=(13 a 17)	VOLUNTAR. 19	EJECUTIVA 20	TOTAL 21=19+20	
TOT																						
VAL.	0	0	0	6.344	121	31	4.913	10	84	1	57	5.096	28	18	1	2	0	49	823	498	1.321	
IMP.	0,00	0,00	0,00	3.208.917,89	102.361,85	895,68	2.395.021,77	58.173,21	176.591,48	1.556,07	175.561,52	2.807.799,73	7.059,20	9.815,34	13,20	1.996,00	0,00	18.883,74	363.817,03	120.779,24	484.596,27	
								TOTAL COBROS EJECUTIVA DE PRINCIPAL (8+9)														
													234.764,69									
													140,54									
													7.484,74									
													933,46									
													215,51									
													I. DEMORA LIQ. VOLUNTARIA									
													0,00									
													TOTAL COBROS EJECUTIVA									
													243.538,94									

**SERVICIO DE GESTIÓN TRIBUTARIA Y RECAUDACIÓN -
DIPUTACIÓN PROVINCIAL DE PALENCIA**

CUENTA DE GESTIÓN DE LIQUIDACIONES: RESUMEN POR CONCEPTOS.

CON C	LIQUIDACIONES PENDIENTES DE COBRO A 1/1/2014			LIQUIDACIONES CONTRAIDAS /		VOLUNTARIA		LIQUIDACIONES COBRADAS EJECUTIVA				TOTAL 12=(6 a 11)	LIQUIDACIONES DATADAS POR BAJA EJECUTIVA					LIQUIDACIONES PENDIENTES DE COBRO A 31/12/2014			
	VOLUNTAR. 1	EJECUTIVA 2	TOTAL 3=1+2	VOLUNTAR. 4	EJECUTIVA 5	cobrado por el Ayto. 6	resto cobros 7	cobrado por el Ayto. 8	resto cobros 9	cobrado por el Ayto. 10	resto cobros 11		Comunicad 13	Otros motivos 14	Comunicad 15	Otros motivos 16	Insolvencias 17	TOTAL 18=(13 a 16)	VOLUNTAR. 18	EJECUTIVA 19	TOTAL 20=18+19
AF - ARRENDAMIENTO FINCAS																					
VAL.	0	2	2	0	0	0	0	0	0	0	0	0	0	0	0	0	0	0	0	2	2
IMP.	0,00	2.980,47	2.980,47	0,00	0,00	0,00	0,00	0,00	0,00	0,00	0,00	0,00	0,00	0,00	0,00	0,00	0,00	0,00	0,00	2.980,47	2.980,47
AL - ALCANTARILLADO																					
VAL.	3	13	16	21	0	0	21	0	3	0	0	24	0	0	0	0	0	0	2	11	13
IMP.	43,53	136,83	180,36	204,60	0,00	0,00	201,33	0,00	24,00	0,00	0,00	225,33	0,00	0,00	0,00	0,00	0,00	0,00	40,80	118,83	159,63
AP - AGUA POTABLE																					
VAL.	5	8	13	153	4	0	131	0	2	0	0	133	4	4	0	0	0	8	18	11	29
IMP.	144,10	321,47	465,57	4.571,15	1.050,00	0,00	4.042,55	0,00	119,80	0,00	0,00	4.162,35	132,00	51,88	0,00	0,00	0,00	183,88	469,02	1.271,47	1.740,49
BA - BASURA																					
VAL.	4	13	17	34	0	0	31	0	2	0	0	33	0	1	0	0	0	1	4	13	17
IMP.	183,51	3.756,07	3.939,58	2.616,64	0,00	0,00	2.229,22	0,00	53,00	0,00	0,00	2.282,22	0,00	250,00	0,00	0,00	0,00	250,00	267,93	3.756,07	4.024,00
BI - BIENES INMUEBLES CARACT. ESP.																					
VAL.	0	1	1	13	0	0	12	0	0	1	1	14	0	0	0	0	0	0	0	1	1
IMP.	0,00	101,92	101,92	132.130,08	0,00	0,00	82.501,58	0,00	0,00	1.556,07	48.072,43	132.130,08	0,00	0,00	0,00	0,00	0,00	0,00	0,00	101,92	101,92
CE - CONTRIBUCIONES ESPECIALES																					
VAL.	0	3	3	0	0	0	0	0	0	0	0	0	0	0	0	0	0	0	0	3	3
IMP.	0,00	407,10	407,10	0,00	0,00	0,00	0,00	0,00	0,00	0,00	0,00	0,00	0,00	0,00	0,00	0,00	0,00	0,00	0,00	407,10	407,10
CN - CANALONES																					
VAL.	0	8	8	5	0	0	5	0	0	0	0	5	0	0	0	0	0	0	0	8	8
IMP.	0,00	209,23	209,23	57,75	0,00	0,00	57,75	0,00	0,00	0,00	0,00	57,75	0,00	0,00	0,00	0,00	0,00	0,00	0,00	209,23	209,23
CR - CENTRO TRATAMIENTO DE RESIDUOS																					
VAL.	93	11	104	748	0	0	705	31	38	0	10	784	0	0	0	0	0	0	56	12	68
IMP.	329.660,61	192.299,18	521.959,79	1.959.480,55	0,00	0,00	1.790.290,69	159.566,73	154.395,28	0,00	87.291,11	2.191.543,81	0,00	0,00	0,00	0,00	0,00	0,00	139.438,59	150.457,94	289.896,53
CT - TRANSPORTE TRATAMIENTO BASURA																					
VAL.	0	0	0	2	0	0	2	0	0	0	0	2	0	0	0	0	0	0	0	0	0
IMP.	0,00	0,00	0,00	79,53	0,00	0,00	79,53	0,00	0,00	0,00	0,00	79,53	0,00	0,00	0,00	0,00	0,00	0,00	0,00	0,00	0,00
CU - CUOTAS URBANIZACION																					
VAL.	0	2	2	0	2	0	0	0	0	0	0	0	0	0	0	1	0	1	0	3	3
IMP.	0,00	8.265,16	8.265,16	0,00	3.072,00	0,00	0,00	0,00	0,00	0,00	0,00	0,00	0,00	0,00	1.536,00	0,00	1.536,00	0,00	9.801,16	9.801,16	
DA - DEPURACION AGUAS																					
VAL.	0	1	1	0	0	0	0	0	0	0	0	0	0	0	0	0	0	0	0	1	1
IMP.	0,00	112,20	112,20	0,00	0,00	0,00	0,00	0,00	0,00	0,00	0,00	0,00	0,00	0,00	0,00	0,00	0,00	0,00	0,00	112,20	112,20

**SERVICIO DE GESTIÓN TRIBUTARIA Y RECAUDACIÓN -
DIPUTACIÓN PROVINCIAL DE PALENCIA**

CUENTA DE GESTIÓN DE LIQUIDACIONES: RESUMEN POR CONCEPTOS.

CON C	LIQUIDACIONES PENDIENTES DE COBRO A 1/1/2014			LIQUIDACIONES CONTRAIDAS /		VOLUNTARIA		LIQUIDACIONES COBRADAS EJECUTIVA		REPUESTOS		TOTAL	LIQUIDACIONES DATADAS POR BAJA					LIQUIDACIONES PENDIENTES DE COBRO A 31/12/2014			
	VOLUNTAR. 1	EJECUTIVA 2	TOTAL 3=1+2	VOLUNTAR. 4	EJECUTIVA 5	cobrado por el Ayto. 6	resto cobros 7	cobrado por el Ayto. 8	resto cobros 9	cobrado por el Ayto. 10	resto cobros 11		12=(6 a 11)	Comunicad 13	Otros motivos 14	Comunicad 15	Otros motivos 16	Insolvencias 17	18=(13 a 16)	VOLUNTAR. 18	EJECUTIVA 19
ED - EXPEDICION DE DOCUMENTOS																					
VAL.	0	1	1	0	0	0	0	0	1	0	0	1	0	0	0	0	0	0	0	0	0
IMP.	0,00	185,53	185,53	0,00	0,00	0,00	0,00	0,00	185,53	0,00	0,00	185,53	0,00	0,00	0,00	0,00	0,00	0,00	0,00	0,00	0,00
EJ - EJECUCIÓN SUBSIDIARIA																					
VAL.	0	7	7	0	1	0	0	0	0	0	0	0	0	0	0	0	0	0	0	8	8
IMP.	0,00	23.706,46	23.706,46	0,00	1.052,80	0,00	0,00	0,00	0,00	0,00	0,00	0,00	0,00	0,00	0,00	0,00	0,00	0,00	0,00	24.759,26	24.759,26
EU - TASA ESCUELA ENFERMERIA																					
VAL.	0	0	0	5	0	0	5	0	0	0	0	5	0	0	0	0	0	0	0	0	0
IMP.	0,00	0,00	0,00	330,23	0,00	0,00	330,23	0,00	0,00	0,00	0,00	330,23	0,00	0,00	0,00	0,00	0,00	0,00	0,00	0,00	0,00
EV - ENTRADA DE VEHICULOS																					
VAL.	6	9	15	10	0	0	10	0	2	0	0	12	0	0	0	0	0	0	0	13	13
IMP.	27,06	93,08	120,14	72,45	0,00	0,00	61,42	0,00	19,75	0,00	0,00	81,17	0,00	0,00	0,00	0,00	0,00	0,00	0,00	111,42	111,42
EX - EXTINCION DE INCENDIOS																					
VAL.	0	0	0	0	6	0	0	0	6	0	0	6	0	0	0	0	0	0	0	0	0
IMP.	0,00	0,00	0,00	0,00	3.637,32	0,00	0,00	0,00	3.637,32	0,00	0,00	3.637,32	0,00	0,00	0,00	0,00	0,00	0,00	0,00	0,00	0,00
GU - GASTOS SUNTUARIOS																					
VAL.	0	0	0	0	1	0	0	0	0	0	0	0	0	0	0	0	0	0	0	1	1
IMP.	0,00	0,00	0,00	0,00	12.376,16	0,00	0,00	0,00	0,00	0,00	0,00	0,00	0,00	0,00	0,00	0,00	0,00	0,00	0,00	12.376,16	12.376,16
HO - LIQUIDACION HOSPITAL																					
VAL.	0	1	1	0	0	0	0	0	0	0	0	0	0	0	0	0	0	0	0	1	1
IMP.	0,00	93,76	93,76	0,00	0,00	0,00	0,00	0,00	0,00	0,00	0,00	0,00	0,00	0,00	0,00	0,00	0,00	0,00	0,00	93,76	93,76
IA - ACTIVIDADES ECONOMICAS																					
VAL.	0	43	43	131	0	0	69	0	6	0	13	88	0	0	0	4	0	4	44	39	83
IMP.	0,00	32.529,23	32.529,23	77.607,03	0,00	0,00	26.174,41	0,00	13.415,80	0,00	25.465,37	65.055,58	0,00	0,00	0,00	245,69	0,00	245,69	21.664,13	23.170,86	44.834,99
ID - INTERESES DE DEMORA																					
VAL.	52	185	237	610	0	31	450	13	17	0	4	515	0	0	0	0	0	0	48	284	332
IMP.	2.038,71	4.988,90	7.027,61	14.095,56	0,00	895,68	5.094,64	166,68	1.111,75	0,00	61,22	7.329,97	0,00	0,00	0,00	0,00	0,00	0,00	3.860,22	9.932,98	13.793,20
IO - IMPUESTO CONSTRUCCIONES Y OBRA																					
VAL.	0	10	10	0	4	0	0	0	4	0	0	4	0	0	0	0	0	0	0	10	10
IMP.	0,00	93.679,48	93.679,48	0,00	63.012,92	0,00	0,00	0,00	63.012,92	0,00	0,00	63.012,92	0,00	0,00	0,00	0,00	0,00	0,00	0,00	93.679,48	93.679,48
IR - BIENES INMUEBLES RUSTICA																					
VAL.	91	15	106	626	0	0	589	0	24	0	6	619	5	6	5	6	0	22	58	33	91
IMP.	4.448,69	448,53	4.897,22	22.756,36	0,00	0,00	19.419,41	0,00	1.041,77	0,00	247,28	20.708,46	160,08	470,92	66,15	28,54	0,00	725,69	5.321,78	897,65	6.219,43

**SERVICIO DE GESTIÓN TRIBUTARIA Y RECAUDACIÓN -
DIPUTACIÓN PROVINCIAL DE PALENCIA**

CUENTA DE GESTIÓN DE LIQUIDACIONES: RESUMEN POR CONCEPTOS.

CON C	LIQUIDACIONES PENDIENTES DE COBRO A 1/1/2014			LIQUIDACIONES CONTRAIDAS /		VOLUNTARIA		LIQUIDACIONES COBRADAS EJECUTIVA		REPUESTOS		TOTAL	LIQUIDACIONES DATADAS POR BAJA					LIQUIDACIONES PENDIENTES DE COBRO A 31/12/2014			
	VOLUNTAR. 1	EJECUTIVA 2	TOTAL 3=1+2	VOLUNTAR. 4	EJECUTIVA 5	cobrado por el Ayto. 6	resto cobros 7	cobrado por el Ayto. 8	resto cobros 9	cobrado por el Ayto. 10	resto cobros 11		12=(6 a 11)	Comunicad 13	Otros motivos 14	Comunicad 15	Otros motivos 16	Insolvencias 17	18=(13 a 16)	VOLUNTAR. 18	EJECUTIVA 19
IT - INTERESES																					
VAL.	0	1	1	0	0	0	0	0	1	0	0	1	0	0	0	0	0	0	0	0	0
IMP.	0,00	263,48	263,48	0,00	0,00	0,00	0,00	0,00	263,48	0,00	0,00	263,48	0,00	0,00	0,00	0,00	0,00	0,00	0,00	0,00	0,00
IU - BIENES INMUEBLES URBANA																					
VAL.	216	285	501	1.123	0	0	1.020	0	127	0	48	1.195	18	5	8	5	0	36	113	280	393
IMP.	82.962,00	85.885,16	168.847,16	295.502,93	0,00	0,00	248.606,04	0,00	34.059,61	0,00	44.814,46	327.480,11	6.446,54	8.241,05	3.493,50	539,69	0,00	18.720,78	28.845,01	89.304,19	118.149,20
IV - IMPUESTO VEHICULOS																					
VAL.	44	51	95	882	0	0	889	0	33	0	3	925	0	0	0	4	0	4	5	44	49
IMP.	3.841,48	3.902,41	7.743,89	34.425,28	0,00	0,00	35.621,71	0,00	2.467,70	0,00	246,46	38.335,87	0,00	0,00	0,00	361,39	0,00	361,39	383,49	3.088,42	3.471,91
KU - CUOTAS DE URBANIZACIÓN																					
VAL.	0	1	1	0	0	0	0	0	0	0	0	0	0	0	0	0	0	0	0	1	1
IMP.	0,00	7.688,08	7.688,08	0,00	0,00	0,00	0,00	0,00	0,00	0,00	0,00	0,00	0,00	0,00	0,00	0,00	0,00	0,00	0,00	7.688,08	7.688,08
LA - LICENCIA DE APERTURA																					
VAL.	0	3	3	0	0	0	0	0	0	0	0	0	0	0	0	0	0	0	0	3	3
IMP.	0,00	1.590,00	1.590,00	0,00	0,00	0,00	0,00	0,00	0,00	0,00	0,00	0,00	0,00	0,00	0,00	0,00	0,00	0,00	0,00	1.590,00	1.590,00
LQ - LIQUIDACIONES IBI RUSTICA																					
VAL.	5	53	58	3	0	0	5	0	8	0	0	13	0	0	0	6	0	6	1	42	43
IMP.	81,60	5.227,59	5.309,19	19,62	0,00	0,00	26,81	0,00	245,86	0,00	0,00	272,67	0,00	0,00	0,00	300,60	0,00	300,60	1,88	4.753,66	4.755,54
LU - TASA LICENCIAS URBANÍSTICAS																					
VAL.	0	3	3	1	0	0	0	0	0	0	0	0	0	0	0	0	0	0	0	4	4
IMP.	0,00	802.602,31	802.602,31	1.981,00	0,00	0,00	0,00	0,00	0,00	0,00	0,00	0,00	0,00	0,00	0,00	0,00	0,00	0,00	0,00	804.583,31	804.583,31
MA - MATRÍCULA ESCUELA ENFERMERÍA																					
VAL.	0	0	0	342	0	0	5	0	0	0	0	5	0	0	0	0	0	0	337	0	337
IMP.	0,00	0,00	0,00	185.199,24	0,00	0,00	3.515,03	0,00	0,00	0,00	0,00	3.515,03	0,00	0,00	0,00	0,00	0,00	0,00	181.684,21	0,00	181.684,21
MX - MULTA EXPEDIENTE SANCIONADOR																					
VAL.	6	57	63	56	0	0	2	0	4	0	0	6	0	0	2	0	0	2	0	113	113
IMP.	658,08	19.397,12	20.055,20	9.832,53	0,00	0,00	7.000,00	0,00	6.267,06	0,00	0,00	13.267,06	0,00	0,00	7.781,40	0,00	0,00	7.781,40	0,00	8.839,27	8.839,27
OC - OCUPACION VIA PUBLICA																					
VAL.	0	34	34	0	2	0	0	0	4	0	0	4	0	0	0	4	0	4	0	28	28
IMP.	0,00	5.504,56	5.504,56	0,00	471,25	0,00	0,00	0,00	81,25	0,00	0,00	81,25	0,00	0,00	0,00	330,26	0,00	330,26	0,00	5.564,30	5.564,30
OI - OTROS INGRESOS DERECHO PUBLICO																					
VAL.	186	14	200	396	1	0	580	0	3	0	0	583	0	0	0	0	0	0	0	14	14
IMP.	120.007,46	163.089,74	283.097,20	256.727,01	9.322,55	0,00	358.145,91	0,00	16.822,76	0,00	0,00	374.968,67	0,00	0,00	0,00	0,00	0,00	0,00	0,00	174.178,09	174.178,09

**SERVICIO DE GESTIÓN TRIBUTARIA Y RECAUDACIÓN -
DIPUTACIÓN PROVINCIAL DE PALENCIA**

CUENTA DE GESTIÓN DE LIQUIDACIONES: RESUMEN POR CONCEPTOS.

CON C	LIQUIDACIONES PENDIENTES DE COBRO A 1/1/2014			LIQUIDACIONES CONTRAIDAS /		VOLUNTARIA		LIQUIDACIONES COBRADAS				TOTAL	LIQUIDACIONES DATADAS POR BAJA					LIQUIDACIONES PENDIENTES DE COBRO A 31/12/2014				
	VOLUNTAR. 1	EJECUTIVA 2	TOTAL 3=1+2	VOLUNTAR. 4	EJECUTIVA 5	cobrado por el Ayto. 6	resto cobros 7	cobrado por el Ayto. 8	resto cobros 9	cobrado por el Ayto. 10	resto cobros 11		12=(6 a 11)	Comunicad 13	Otros motivos 14	Comunicad 15	Otros motivos 16	Insolvencias 17	18=(13 a 16)	VOLUNTAR. 18	EJECUTIVA 19	TOTAL 20=18+19
PA - PASTOS																						
VAL.	0	0	0	1	0	0	1	0	0	0	0	1	0	0	0	0	0	0	0	0	0	0
IMP.	0,00	0,00	0,00	110,00	0,00	0,00	110,00	0,00	0,00	0,00	0,00	110,00	0,00	0,00	0,00	0,00	0,00	0,00	0,00	0,00	0,00	
PO - PERMISO DE OBRAS																						
VAL.	0	1	1	0	0	0	0	0	0	0	0	0	0	0	0	0	0	0	0	0	1	1
IMP.	0,00	45,08	45,08	0,00	0,00	0,00	0,00	0,00	0,00	0,00	0,00	0,00	0,00	0,00	0,00	0,00	0,00	0,00	0,00	0,00	45,08	45,08
PR - PRECIOS PÚBLICOS																						
VAL.	0	11	11	0	0	0	0	0	3	0	0	3	0	0	0	1	0	1	0	0	8	8
IMP.	0,00	1.012,94	1.012,94	0,00	0,00	0,00	0,00	0,00	536,67	0,00	0,00	536,67	0,00	0,00	0,00	0,00	0,00	0,00	0,00	0,00	476,27	476,27
RR - CUOTA MANTENIMIENTO RED RIEGO																						
VAL.	0	3	3	6	0	0	4	0	0	0	1	5	0	0	0	3	0	3	0	0	1	1
IMP.	0,00	33,21	33,21	130,03	0,00	0,00	65,02	0,00	0,00	0,00	9,52	74,54	0,00	0,00	0,00	33,21	0,00	33,21	0,00	0,00	55,49	55,49
TP - TRANSPORTE DE BASURAS																						
VAL.	0	2	2	1	0	0	1	0	0	0	0	1	0	0	0	0	0	0	0	0	2	2
IMP.	0,00	16,04	16,04	8,02	0,00	0,00	8,02	0,00	0,00	0,00	0,00	8,02	0,00	0,00	0,00	0,00	0,00	0,00	0,00	0,00	16,04	16,04
TR - TRATAMIENTO DE BASURAS																						
VAL.	0	2	2	1	0	0	1	0	0	0	0	1	0	0	0	0	0	0	0	0	2	2
IMP.	0,00	28,20	28,20	19,24	0,00	0,00	19,24	0,00	0,00	0,00	0,00	19,24	0,00	0,00	0,00	0,00	0,00	0,00	0,00	0,00	28,20	28,20
TT - TASAS Y PRECIOS PUBLICOS																						
VAL.	349	305	654	118	81	0	397	1	74	0	6	478	0	1	0	0	0	1	19	355	374	
IMP.	14.291,02	45.814,13	60.105,15	5.729,36	4.801,73	0,00	16.817,17	210,35	5.372,70	0,00	401,96	22.802,18	0,00	30,00	0,00	0,00	0,00	30,00	835,95	46.968,11	47.804,06	
VT - INCREMENTO VALOR TERRENO NATUR																						
VAL.	149	282	431	1.056	19	0	852	0	29	0	14	895	5	3	0	1	0	9	135	468	603	
IMP.	26.578,95	96.760,31	123.339,26	205.231,70	3.565,12	0,00	134.219,80	0,00	9.022,25	0,00	847,26	144.089,31	548,90	860,93	0,00	384,48	0,00	1.794,31	34.319,05	151.933,41	186.252,46	

**SERVICIO DE GESTIÓN TRIBUTARIA Y RECAUDACIÓN -
DIPUTACIÓN PROVINCIAL DE PALENCIA**

3 - RESUMEN GENERAL DE LA CUENTA DE GESTIÓN RECAUDATORIA

**SERVICIO DE GESTIÓN TRIBUTARIA Y RECAUDACIÓN -
DIPUTACIÓN PROVINCIAL DE PALENCIA**

Resumen general de la Cuenta de Gestión Recaudatoria

	(DEBE) TOTAL A GESTIONAR		(HABER) TOTAL GESTIONADO		TOTAL PENDIENTE	
	VALORES	IMPORTE	VALORES	IMPORTE	VALORES	IMPORTE
RECIBOS	346.489	27.878.657,66	312.563	24.744.086,14	33.926	3.134.571,52
LIQUIDACIONES	9.115	5.499.421,50	6.463	3.448.939,56	2.652	2.050.481,94
TOTAL	355.604	33.378.079,16	319.026	28.193.025,70	36.578	5.185.053,46

Palencia, a 23 de Enero de 2015

EL TESORERO.

**SERVICIO DE GESTIÓN TRIBUTARIA Y RECAUDACIÓN -
DIPUTACIÓN PROVINCIAL DE PALENCIA**

4 - DESGLOSE DE LA CUENTA DE GESTIÓN POR MUNICIPIO:

- a) Cuenta de Gestión de Recibos
- b) Cuenta de Gestión de Liquidaciones de ingreso directo

**SERVICIO DE GESTIÓN TRIBUTARIA Y RECAUDACIÓN -
DIPUTACIÓN PROVINCIAL DE PALENCIA**

DESGLOSE DE LA CUENTA DE GESTIÓN POR MUNICIPIO: CUENTA DE GESTIÓN DE LOS RECIBOS

CON C	RECIBOS PENDIENTES DE COBRO A 1/1/2014			CARGOS		TOTAL A GESTIONAR (DEBE) 4=(1 a 3)	VOLUNTARIA		COBROS EJECUTIVA		REPUESTOS		TOTAL 11=(5 a 10)	VOLUNTARIA		BAJAS EJECUTIVA			TOTAL 17=(11 a 16)	TOTAL GESTIÓN (HABER) 18=11+17	RECIBOS PENDIENTES DE COBRO A 31/12/2014 19=4-18
	1	VOLUNTARI 2	EJECUTIVA 3	Cobros por el Ayto. 5	Resto de cobros 6		Cobros por el Ayto. 7	Resto de cobros 8	Cobros por el Ayto. 9	Resto de cobros 10	Comunicada 12	Otros motivos 13		Comunicada 14	Otros motivos 15	Insolvencias 16					
ABARCA - 34001	VAL.	25	391	0	416	0	374	0	8	0	0	0	382	0	0	0	6	0	6	388	28
	IMP.	876,55	21.148,54	0,00	22.025,09	0,00	20.249,79	0,00	216,77	0,00	0,00	0,00	20.466,56	0,00	0,00	0,00	69,21	0,00	69,21	20.535,77	1.489,32
ABIA DE LAS TORRES - 34003	VAL.	34	1.034	0	1.068	0	991	0	22	0	0	0	1.013	1	0	0	7	0	8	1.021	47
	IMP.	970,16	44.799,10	0,00	45.769,26	0,00	42.883,58	0,00	1.042,73	0,00	0,00	0,00	43.926,31	6,01	0,00	0,00	155,97	0,00	161,98	44.088,29	1.680,97
ALAR DEL REY - 34005	VAL.	350	2.669	0	3.019	0	2.487	0	112	0	0	0	2.599	0	0	84	100	0	184	2.783	239
	IMP.	22.585,52	248.616,06	0,00	271.201,58	0,00	235.285,24	0,00	10.385,43	0,00	0,00	0,00	245.670,67	0,00	0,00	3.766,17	5.472,78	0,00	9.238,95	254.909,62	16.291,96
ALBA DE CERRATO - 34006	VAL.	15	633	0	648	0	599	0	23	0	0	0	622	0	0	0	8	0	8	630	18
	IMP.	184,97	34.922,39	0,00	35.107,36	0,00	33.320,16	0,00	843,18	0,00	0,00	0,00	34.163,34	0,00	0,00	0,00	81,89	0,00	81,89	34.245,23	862,13
AMAYUELAS DE ARRIBA - 34009	VAL.	8	431	0	439	0	413	0	19	0	0	0	432	0	0	0	0	0	0	432	7
	IMP.	118,16	18.339,46	0,00	18.457,62	0,00	17.335,72	0,00	1.087,88	0,00	0,00	0,00	18.423,60	0,00	0,00	0,00	0,00	0,00	0,00	18.423,60	34,02
AMPUDIA - 34010	VAL.	183	1.772	0	1.955	0	1.660	3	70	0	0	0	1.733	1	0	0	8	0	9	1.742	213
	IMP.	41.672,17	946.860,22	0,00	988.532,39	0,00	621.743,20	6.653,80	309.609,63	0,00	0,00	0,00	938.006,63	22,01	0,00	0,00	340,16	0,00	362,17	938.368,80	50.163,59
AMUSCO - 34011	VAL.	171	5.690	0	5.861	0	5.497	0	131	1	0	0	5.629	0	0	4	16	0	20	5.649	212
	IMP.	18.483,57	209.565,51	0,00	228.049,08	0,00	196.338,08	0,00	4.697,47	113,61	0,00	0,00	201.149,16	0,00	0,00	328,43	474,54	0,00	802,97	201.952,13	26.096,95
ANTIGUEDAD - 34012	VAL.	51	1.153	0	1.204	0	1.098	0	39	0	0	0	1.137	0	0	0	27	0	27	1.164	40
	IMP.	2.850,10	63.908,02	0,00	66.758,12	0,00	61.174,15	0,00	2.012,09	0,00	0,00	0,00	63.186,24	0,00	0,00	0,00	713,88	0,00	713,88	63.900,12	2.858,00
ARCONADA - 34015	VAL.	13	474	0	487	0	450	0	16	0	0	0	466	0	0	3	8	0	11	477	10
	IMP.	639,01	25.982,67	0,00	26.621,68	0,00	25.239,88	0,00	865,66	0,00	0,00	0,00	26.105,54	0,00	0,00	15,58	160,18	0,00	175,76	26.281,30	340,38
ASTUDILLO - 34017	VAL.	462	6.737	0	7.199	0	6.439	0	172	0	1	0	6.612	4	0	1	109	0	114	6.726	476
	IMP.	25.463,56	666.629,35	0,00	692.092,91	0,00	649.035,61	0,00	9.429,18	0,00	94,96	0,00	658.559,75	578,05	0,00	468,00	3.977,48	0,00	5.023,53	663.583,28	28.509,63
AUTILLA DEL PINO - 34018	VAL.	50	2.323	0	2.373	0	2.269	0	45	0	1	0	2.315	3	0	1	8	0	12	2.327	46
	IMP.	8.239,27	103.866,67	0,00	112.105,94	0,00	101.615,60	0,00	9.188,05	0,00	112,15	0,00	110.915,80	86,75	0,00	95,30	104,11	0,00	286,16	111.201,96	903,98

**SERVICIO DE GESTIÓN TRIBUTARIA Y RECAUDACIÓN -
DIPUTACIÓN PROVINCIAL DE PALENCIA**

DESGLOSE DE LA CUENTA DE GESTIÓN POR MUNICIPIO: CUENTA DE GESTIÓN DE LOS RECIBOS

CON C	RECIBOS PENDIENTES DE COBRO			CARGOS		TOTAL A GESTIONAR (DEBE) 4=(1 a 3)	VOLUNTARIA		COBROS EJECUTIVA		REPUESTOS		TOTAL	VOLUNTARIA		BAJAS EJECUTIVA			TOTAL GESTIÓN (HABER) 18=11+17	RECIBOS PENDIENTES DE COBRO A 31/12/2014 19=4-18	
	A 1/1/2014 1	VOLUNTARI 2	EJECUTIVA 3	Cobros por el Ayto. 5	Resto de cobros 6		Cobros por el Ayto. 7	Resto de cobros 8	Cobros por el Ayto. 9	Resto de cobros 10	11=(5 a 10)	Comunicada 12		Otros motivos 13	Comunicada 14	Otros motivos 15	Insolvencias 16	17=(11 a 16)			
AUTILLO DE CAMPOS - 34019																					
VAL.	30	1.163	0	1.193	0	1.128	0	28	0	0	0	0	1.156	0	0	16	3	0	19	1.175	18
IMP.	1.616,91	61.150,11	0,00	62.767,02	0,00	59.374,55	0,00	1.598,14	0,00	0,00	0,00	0,00	60.972,69	0,00	0,00	977,16	87,82	0,00	1.064,98	62.037,67	729,35
AYUELA - 34020																					
VAL.	20	648	0	668	0	625	0	16	0	1	642	0	642	0	1	0	11	0	12	654	14
IMP.	197,90	11.044,09	0,00	11.241,99	0,00	10.681,85	0,00	300,48	0,00	10,19	10.992,52	0,00	89,61	0,00	89,61	0,00	21,30	0,00	110,91	11.103,43	138,56
BALTANAS - 34022																					
VAL.	97	3.034	0	3.131	0	2.943	0	60	0	3	3.006	0	3.006	0	0	1	18	0	19	3.025	107
IMP.	8.364,39	462.723,56	0,00	471.087,95	0,00	451.507,76	0,00	5.525,98	0,00	184,75	457.218,49	0,00	0,00	0,00	9,41	611,06	0,00	620,47	457.838,96	13.248,99	
BAQUERIN DE CAMPOS - 34024																					
VAL.	45	325	0	370	0	287	0	16	0	0	303	0	303	0	0	0	6	0	6	309	61
IMP.	1.618,75	22.546,29	0,00	24.165,04	0,00	20.839,68	0,00	770,74	0,00	0,00	21.610,42	0,00	0,00	0,00	0,00	85,80	0,00	85,80	21.696,22	2.468,82	
BARCENA DE CAMPOS - 34025																					
VAL.	5	480	0	485	0	441	0	33	0	0	474	1	474	1	0	0	2	0	3	477	8
IMP.	174,54	22.291,43	0,00	22.465,97	0,00	16.476,17	0,00	5.674,40	0,00	0,00	22.150,57	71,94	0,00	0,00	0,00	11,64	0,00	83,58	22.234,15	231,82	
BASCONES DE OJEDA - 34028																					
VAL.	61	988	0	1.049	0	934	0	53	0	0	987	1	987	1	0	8	3	0	12	999	50
IMP.	2.531,14	55.746,31	0,00	58.277,45	0,00	52.086,16	0,00	4.003,42	0,00	0,00	56.089,58	55,00	0,00	0,00	319,29	28,53	0,00	402,82	56.492,40	1.785,05	
BECERRIL DE CAMPOS - 34029																					
VAL.	1.300	10.336	0	11.636	0	9.833	0	326	0	17	10.176	0	10.176	0	0	22	202	0	224	10.400	1.236
IMP.	42.685,76	351.698,93	0,00	394.384,69	0,00	331.785,43	0,00	11.248,24	0,00	574,62	343.608,29	0,00	574,62	0,00	0,00	635,59	7.805,39	0,00	8.440,98	352.049,27	42.335,42
BELMONTE DE CAMPOS - 34031																					
VAL.	63	349	0	412	0	278	0	53	0	0	331	0	331	0	0	3	2	0	5	336	76
IMP.	3.759,89	17.186,24	0,00	20.946,13	0,00	13.996,27	0,00	2.865,11	0,00	0,00	16.861,38	0,00	0,00	0,00	215,82	12,13	0,00	227,95	17.089,33	3.856,80	
BERZOSILLA - 34032																					
VAL.	58	519	0	577	0	475	0	23	0	0	498	0	498	0	0	20	6	0	26	524	54
IMP.	2.061,92	23.216,23	0,00	25.278,15	0,00	21.808,02	0,00	920,47	0,00	0,00	22.728,49	0,00	0,00	0,00	677,63	47,53	0,00	725,16	23.453,65	1.824,50	
BOADA DE CAMPOS - 34033																					
VAL.	13	215	0	228	0	208	0	4	0	1	213	0	213	0	0	0	2	0	2	215	13
IMP.	321,82	8.611,64	0,00	8.933,46	0,00	8.475,44	0,00	65,33	0,00	5,87	8.546,64	0,00	8.546,64	0,00	0,00	0,00	32,73	0,00	32,73	8.579,37	354,09
BOADILLA DEL CAMINO - 34034																					
VAL.	68	512	0	580	0	484	0	25	0	0	509	0	509	0	0	0	18	0	18	527	53
IMP.	2.647,42	47.453,36	0,00	50.100,78	0,00	45.370,97	0,00	1.006,52	0,00	0,00	46.377,49	0,00	46.377,49	0,00	0,00	0,00	144,55	0,00	144,55	46.522,04	3.578,74

SERVICIO DE GESTIÓN TRIBUTARIA Y RECAUDACIÓN - DIPUTACIÓN PROVINCIAL DE PALENCIA

DESGLOSE DE LA CUENTA DE GESTIÓN POR MUNICIPIO: CUENTA DE GESTIÓN DE LOS RECIBOS

CON C	RECIBOS PENDIENTES DE COBRO			CARGOS		TOTAL A GESTIONAR (DEBE) 4=(1 a 3)	VOLUNTARIA		COBROS EJECUTIVA		REPUESTOS		TOTAL	VOLUNTARIA		BAJAS EJECUTIVA		TOTAL	TOTAL GESTIÓN (HABER) 18=11+17	RECIBOS PENDIENTES DE COBRO A 31/12/2014 19=4-18	
	A 1/1/2014 1	VOLUNTARI 2	EJECUTIVA 3	Cobros por el Ayto. 5	Resto de cobros 6		Cobros por el Ayto. 7	Resto de cobros 8	Cobros por el Ayto. 9	Resto de cobros 10	11=(5 a 10)	Comunicada 12		Otros motivos 13	Comunicada 14	Otros motivos 15	Insolvencias 16				17=(11 a 16)
BOADILLA DE RIOSECO - 34035																					
VAL.	90	1.148	0	1.238	0	1.067	0	49	0	1	1.117	0	0	4	24	0	28	1.145	93		
IMP.	2.223,73	79.620,08	0,00	81.843,81	0,00	76.243,07	0,00	2.040,96	0,00	14,07	78.298,10	0,00	0,00	323,14	1.130,90	0,00	1.454,04	79.752,14	2.091,67		
BRAÑOSERA - 34036																					
VAL.	343	1.178	0	1.521	0	1.013	2	120	2	0	1.137	1	0	3	95	0	99	1.236	288		
IMP.	25.174,41	106.365,11	0,00	131.539,52	0,00	84.564,30	9.332,27	8.768,42	9.418,74	0,00	112.083,73	35,70	0,00	143,46	1.419,94	0,00	1.599,10	113.682,83	17.856,69		
BUENAVISTA DE VALDAVIA - 34037																					
VAL.	193	4.132	0	4.325	0	3.960	0	134	0	3	4.097	1	1	10	97	0	109	4.206	119		
IMP.	10.318,37	144.638,85	0,00	154.957,22	0,00	139.169,30	0,00	4.627,57	0,00	124,24	143.921,11	46,62	17,67	401,20	6.500,77	0,00	6.966,26	150.887,37	4.069,85		
BUSTILLO DE LA VEGA - 34038																					
VAL.	33	1.113	0	1.146	0	1.059	0	37	0	0	1.096	0	0	0	5	0	5	1.101	45		
IMP.	1.337,69	69.074,25	0,00	70.411,94	0,00	66.727,23	0,00	1.689,00	0,00	0,00	68.416,23	0,00	0,00	0,00	101,75	0,00	101,75	68.517,98	1.893,96		
BUSTILLO DEL PARAMO - 34039																					
VAL.	10	267	0	277	0	264	0	2	0	0	266	0	0	0	0	0	0	266	11		
IMP.	106,80	10.410,02	0,00	10.516,82	0,00	10.325,66	0,00	92,04	0,00	0,00	10.417,70	0,00	0,00	0,00	0,00	0,00	0,00	10.417,70	99,12		
CALAHORRA DE BOEDO - 34041																					
VAL.	63	429	0	492	0	406	0	14	0	0	420	0	0	0	7	0	7	427	65		
IMP.	1.326,40	18.014,91	0,00	19.341,31	0,00	17.333,97	0,00	324,73	0,00	0,00	17.658,70	0,00	0,00	0,00	163,47	0,00	163,47	17.822,17	1.519,14		
CALZADA DE LOS MOLINOS - 34042																					
VAL.	108	1.753	0	1.861	0	1.655	0	88	0	1	1.744	1	1	0	7	0	9	1.753	108		
IMP.	7.638,66	94.613,85	0,00	102.252,51	0,00	88.041,60	0,00	4.185,09	0,00	45,00	92.271,69	17,42	34,08	0,00	243,76	0,00	295,26	92.566,95	9.685,56		
CAPILLAS - 34045																					
VAL.	25	722	0	747	0	706	0	16	0	0	722	0	2	0	2	0	4	726	21		
IMP.	529,01	32.906,46	0,00	33.435,47	0,00	32.360,62	0,00	512,05	0,00	0,00	32.872,67	0,00	64,37	0,00	10,78	0,00	75,15	32.947,82	487,65		
CARDEÑOSA DE VOLPEJERA - 34046																					
VAL.	6	286	0	292	0	274	0	9	0	0	283	0	0	0	4	0	4	287	5		
IMP.	143,07	41.101,30	0,00	41.244,37	0,00	40.668,02	0,00	467,77	0,00	0,00	41.135,79	0,00	0,00	0,00	53,16	0,00	53,16	41.188,95	55,42		
CASTIL DE VELA - 34048																					
VAL.	12	329	0	341	0	304	0	16	0	0	320	0	8	2	5	0	15	335	6		
IMP.	759,11	26.450,17	0,00	27.209,28	0,00	24.529,91	0,00	1.348,88	0,00	0,00	25.878,79	0,00	578,05	117,38	321,84	0,00	1.017,27	26.896,06	313,22		
CASTREJON DE LA PEÑA - 34049																					
VAL.	360	5.274	0	5.634	0	5.095	0	108	0	2	5.205	0	5	1	112	0	118	5.323	311		
IMP.	9.426,36	110.548,30	0,00	119.974,66	0,00	103.183,42	0,00	5.169,74	0,00	11,98	108.365,14	0,00	187,65	10,16	1.066,48	0,00	1.264,29	109.629,43	10.345,23		

**SERVICIO DE GESTIÓN TRIBUTARIA Y RECAUDACIÓN -
DIPUTACIÓN PROVINCIAL DE PALENCIA**

DESGLOSE DE LA CUENTA DE GESTIÓN POR MUNICIPIO: CUENTA DE GESTIÓN DE LOS RECIBOS

CON C	RECIBOS PENDIENTES DE COBRO			CARGOS		TOTAL A GESTIONAR (DEBE) 4=(1 a 3)	VOLUNTARIA		COBROS EJECUTIVA		REPUESTOS		TOTAL	VOLUNTARIA		BAJAS EJECUTIVA			TOTAL GESTIÓN (HABER) 18=11+17	RECIBOS PENDIENTES DE COBRO A 31/12/2014 19=4-18	
	A 1/1/2014 1	VOLUNTARI 2	EJECUTIVA 3	Cobros por el Ayto. 5	Resto de cobros 6		Cobros por el Ayto. 7	Resto de cobros 8	Cobros por el Ayto. 9	Resto de cobros 10	11=(5 a 10)	Comunicada 12		Otros motivos 13	Comunicada 14	Otros motivos 15	Insolvencias 16	17=(11 a 16)			
CASTRILLO DE DON JUAN - 34050																					
VAL.	45	817	0	862	0	774	0	29	0	0	0	803	0	0	2	0	0	2	805	57	
IMP.	2.128,15	56.300,01	0,00	58.428,16	0,00	53.630,64	0,00	2.461,75	0,00	0,00	0,00	56.092,39	0,00	0,00	17,54	0,00	0,00	17,54	56.109,93	2.318,23	
CASTRILLO DE ONIELO - 34051																					
VAL.	4	1.215	0	1.219	0	1.174	0	26	0	0	0	1.200	0	0	1	0	0	1	1.201	18	
IMP.	316,52	47.730,67	0,00	48.047,19	0,00	46.280,40	0,00	1.134,46	0,00	0,00	0,00	47.414,86	0,00	0,00	30,55	0,00	0,00	30,55	47.445,41	601,78	
CASTRILLO DE VILLAVEGA - 34052																					
VAL.	22	1.563	0	1.585	0	1.515	0	34	0	0	0	1.549	2	0	1	1	0	4	1.553	32	
IMP.	284,25	67.486,69	0,00	67.770,94	0,00	63.886,00	0,00	1.331,69	0,00	0,00	0,00	65.217,69	106,02	0,00	83,30	715,44	0,00	904,76	66.122,45	1.648,49	
CASTROMOCHO - 34053																					
VAL.	108	1.321	0	1.429	0	1.232	0	52	0	0	0	1.284	0	0	1	19	0	20	1.304	125	
IMP.	5.221,80	95.750,31	0,00	100.972,11	0,00	90.085,40	0,00	3.299,62	0,00	0,00	0,00	93.385,02	0,00	0,00	29,43	515,39	0,00	544,82	93.929,84	7.042,27	
CERVATOS DE LA CUEZA - 34056																					
VAL.	87	3.689	0	3.776	0	3.548	0	107	0	0	0	3.655	0	0	0	10	0	10	3.665	111	
IMP.	1.411,29	81.119,44	0,00	82.530,73	0,00	77.967,14	0,00	2.410,27	0,00	0,00	0,00	80.377,41	0,00	0,00	0,00	94,34	0,00	94,34	80.471,75	2.058,98	
CERVERA DE PISUERGA - 34057																					
VAL.	1.182	8.010	0	9.192	0	7.350	0	440	0	4	0	7.794	5	1	24	384	0	414	8.208	986	
IMP.	121.013,97	821.446,93	0,00	942.460,90	0,00	704.164,78	0,00	33.852,71	0,00	56.550,63	0,00	794.568,12	340,48	71,94	1.073,17	7.809,70	0,00	9.295,29	803.863,41	138.597,49	
CEVICO DE LA TORRE - 34058																					
VAL.	72	1.509	0	1.581	0	1.436	0	56	0	1	0	1.493	0	0	0	14	0	14	1.507	74	
IMP.	4.094,34	132.793,11	0,00	136.887,45	0,00	127.778,88	0,00	4.914,79	0,00	10,10	0,00	132.703,77	0,00	0,00	0,00	328,61	0,00	328,61	133.032,38	3.855,07	
CEVICO NAVERO - 34059																					
VAL.	64	1.806	0	1.870	0	1.767	0	44	0	0	0	1.811	0	1	3	24	0	28	1.839	33	
IMP.	1.870,11	77.567,11	0,00	79.437,22	0,00	75.736,17	0,00	1.931,02	0,00	0,00	0,00	77.667,19	0,00	71,94	3,23	998,22	0,00	1.073,39	78.740,58	696,64	
CISNEROS - 34060																					
VAL.	54	1.129	0	1.183	0	1.100	0	18	0	0	0	1.118	0	0	0	4	0	4	1.122	61	
IMP.	3.765,27	122.438,30	0,00	126.203,57	0,00	120.067,39	0,00	2.393,08	0,00	0,00	0,00	122.460,47	0,00	0,00	0,00	21,07	0,00	21,07	122.481,54	3.722,03	
COBOS DE CERRATO - 34061																					
VAL.	52	2.467	0	2.519	0	2.397	0	53	0	0	0	2.450	0	0	1	10	0	11	2.461	58	
IMP.	904,18	76.629,27	0,00	77.533,45	0,00	71.645,77	0,00	1.392,43	0,00	0,00	0,00	73.038,20	0,00	0,00	29,00	3.087,13	0,00	3.116,13	76.154,33	1.379,12	
COLLAZOS DE BOEDO - 34062																					
VAL.	45	469	0	514	0	442	0	17	0	0	0	459	0	1	0	6	0	7	466	48	
IMP.	2.846,78	17.326,73	0,00	20.173,51	0,00	16.172,86	0,00	656,22	0,00	0,00	0,00	16.829,08	0,00	27,77	0,00	78,70	0,00	106,47	16.935,55	3.237,96	

**SERVICIO DE GESTIÓN TRIBUTARIA Y RECAUDACIÓN -
DIPUTACIÓN PROVINCIAL DE PALENCIA**

DESGLOSE DE LA CUENTA DE GESTIÓN POR MUNICIPIO: CUENTA DE GESTIÓN DE LOS RECIBOS

CON C	RECIBOS PENDIENTES DE COBRO			CARGOS		TOTAL A GESTIONAR (DEBE) 4=(1 a 3)	VOLUNTARIA		COBROS EJECUTIVA		REPUESTOS		TOTAL	VOLUNTARIA		BAJAS EJECUTIVA			TOTAL GESTIÓN (HABER) 18=11+17	RECIBOS PENDIENTES DE COBRO A 31/12/2014 19=4-18	
	A 1/1/2014 1	VOLUNTARI 2	EJECUTIVA 3	Cobros por el Ayto. 5	Resto de cobros 6		Cobros por el Ayto. 7	Resto de cobros 8	Cobros por el Ayto. 9	Resto de cobros 10	11=(5 a10)	Comunicada 12		Otros motivos 13	Comunicada 14	Otros motivos 15	Insolvencias 16	17=(11 a 16)			
CONGOSTO DE VALDAVIA - 34063																					
VAL.	87	1.740	0	1.827	0	1.621	0	88	0	2	1.711	1	1	2	18	0	22	1.733	94		
IMP.	2.600,80	50.687,47	0,00	53.288,27	0,00	46.960,27	0,00	2.852,43	0,00	265,90	50.078,60	30,29	34,08	59,35	620,65	0,00	744,37	50.822,97	2.465,30		
CORDOVILLA LA REAL - 34064																					
VAL.	36	370	0	406	0	347	0	21	0	0	368	0	0	0	6	0	6	374	32		
IMP.	18.229,95	64.348,24	0,00	82.578,19	0,00	44.644,65	0,00	1.712,56	0,00	0,00	46.357,21	0,00	0,00	0,00	252,87	0,00	252,87	46.610,08	35.968,11		
CUBILLAS DE CERRATO - 34066																					
VAL.	26	774	0	800	0	742	0	34	0	0	776	0	1	2	5	0	8	784	16		
IMP.	642,21	33.955,49	0,00	34.597,70	0,00	32.991,69	0,00	1.206,17	0,00	0,00	34.197,86	0,00	27,77	18,82	118,19	0,00	164,78	34.362,64	235,06		
DEHESA DE MONTEJO - 34067																					
VAL.	107	988	0	1.095	0	913	0	80	0	0	993	0	0	3	33	0	36	1.029	66		
IMP.	3.686,00	30.317,54	0,00	34.003,54	0,00	27.808,45	0,00	2.827,93	0,00	0,00	30.636,38	0,00	0,00	314,90	1.141,10	0,00	1.456,00	32.092,38	1.911,16		
DEHESA DE ROMANOS - 34068																					
VAL.	17	238	0	255	0	222	0	9	0	0	231	0	0	0	0	0	0	231	24		
IMP.	185,34	8.772,95	0,00	8.958,29	0,00	8.438,86	0,00	258,35	0,00	0,00	8.697,21	0,00	0,00	0,00	0,00	0,00	0,00	8.697,21	261,08		
ESPINOSA DE CERRATO - 34070																					
VAL.	110	3.332	0	3.442	0	3.253	0	81	0	0	3.334	3	0	0	13	0	16	3.350	92		
IMP.	2.229,86	101.732,42	0,00	103.962,28	0,00	99.994,01	0,00	1.978,39	0,00	0,00	101.972,40	58,45	0,00	0,00	75,74	0,00	134,19	102.106,59	1.855,69		
ESPINOSA DE VILLAGONZALO - 34071																					
VAL.	13	1.138	0	1.151	0	1.119	0	11	0	0	1.130	0	0	0	2	0	2	1.132	19		
IMP.	1.089,20	45.578,19	0,00	46.667,39	0,00	44.424,39	0,00	688,60	0,00	0,00	45.112,99	0,00	0,00	0,00	42,14	0,00	42,14	45.155,13	1.512,26		
FRECHILLA - 34072																					
VAL.	100	2.360	0	2.460	0	2.301	0	41	0	1	2.343	3	0	8	7	0	18	2.361	99		
IMP.	2.353,87	94.697,31	0,00	97.051,18	0,00	92.339,59	0,00	1.254,64	0,00	7,00	93.601,23	124,37	0,00	222,60	191,52	0,00	538,49	94.139,72	2.911,46		
FRESNO DEL RIO - 34073																					
VAL.	48	1.192	0	1.240	0	1.150	0	35	0	0	1.185	0	0	0	7	0	7	1.192	48		
IMP.	1.269,19	47.377,04	0,00	48.646,23	0,00	45.811,81	0,00	1.202,36	0,00	0,00	47.014,17	0,00	0,00	0,00	303,94	0,00	303,94	47.318,11	1.328,12		
FROMISTA - 34074																					
VAL.	184	6.664	0	6.848	0	2.273	0	97	0	0	2.370	0	1	2	28	0	31	2.401	4.448		
IMP.	8.573,69	300.484,93	0,00	309.058,62	0,00	238.187,64	0,00	6.430,33	0,00	0,00	244.617,97	0,00	70,78	128,41	598,06	0,00	797,25	245.415,22	63.643,40		
FUENTES DE NAVA - 34076																					
VAL.	60	1.812	0	1.872	0	1.738	0	65	0	0	1.803	0	0	0	7	0	7	1.810	62		
IMP.	4.930,88	200.359,20	0,00	205.290,08	0,00	192.389,71	0,00	6.979,31	0,00	0,00	199.369,02	0,00	0,00	0,00	292,22	0,00	292,22	199.661,24	5.628,84		

**SERVICIO DE GESTIÓN TRIBUTARIA Y RECAUDACIÓN -
DIPUTACIÓN PROVINCIAL DE PALENCIA**

DESGLOSE DE LA CUENTA DE GESTIÓN POR MUNICIPIO: CUENTA DE GESTIÓN DE LOS RECIBOS

CON C	RECIBOS PENDIENTES DE COBRO			CARGOS		TOTAL A GESTIONAR (DEBE) 4=(1 a 3)	VOLUNTARIA		COBROS EJECUTIVA		REPUESTOS		TOTAL	VOLUNTARIA		BAJAS EJECUTIVA			TOTAL GESTIÓN (HABER) 18=11+17	RECIBOS PENDIENTES DE COBRO A 31/12/2014 19=4-18
	A 1/1/2014	VOLUNTARI	EJECUTIVA	Cobros por el Ayto.	Resto de cobros		Cobros por el Ayto.	Resto de cobros	Cobros por el Ayto.	Resto de cobros	Comunicada	Otros motivos		Comunicada	Otros motivos	Insolvencias	17=(11 a 16)			
1	2	3	4	5	6	7	8	9	10	11=(5 a 10)	12	13	14	15	16	17	18	19		
FUENTES DE VALDEPERO - 34077																				
VAL.	563	3.757	0	4.320	0	3.418	0	157	0	5	3.580	5	1	13	30	0	49	3.629	691	
IMP.	48.736,98	471.038,90	0,00	519.775,88	0,00	446.553,54	0,00	22.001,73	0,00	148,07	468.703,34	33,87	30,29	404,05	1.860,31	0,00	2.328,52	471.031,86	48.744,02	
GRIJOTA - 34079																				
VAL.	1.432	4.464	58	5.954	0	3.747	0	341	0	7	4.095	1	1	5	19	0	26	4.121	1.833	
IMP.	221.539,79	705.186,68	4.812,11	931.538,58	0,00	593.225,46	0,00	51.697,94	0,00	2.703,93	647.627,33	82,73	5,08	269,01	1.056,57	0,00	1.413,39	649.040,72	282.497,86	
GUAZA DE CAMPOS - 34081																				
VAL.	119	832	0	951	0	765	0	35	0	0	800	0	0	0	11	0	11	811	140	
IMP.	3.126,41	37.240,85	0,00	40.367,26	0,00	34.553,25	0,00	1.692,05	0,00	0,00	36.245,30	0,00	0,00	0,00	205,60	0,00	205,60	36.450,90	3.916,36	
HERMEDES DE CERRATO - 34082																				
VAL.	80	826	0	906	0	792	0	24	0	0	816	0	0	0	6	0	6	822	84	
IMP.	2.589,89	50.266,09	0,00	52.855,98	0,00	49.190,20	0,00	382,76	0,00	0,00	49.572,96	0,00	0,00	0,00	195,50	0,00	195,50	49.768,46	3.087,52	
HERRERA DE VALDECAÑAS - 34084																				
VAL.	73	727	0	800	0	671	0	26	0	1	698	0	0	0	20	0	20	718	82	
IMP.	4.068,37	191.862,77	0,00	195.931,14	0,00	183.230,56	0,00	2.430,79	0,00	4,83	185.666,18	0,00	0,00	0,00	294,47	0,00	294,47	185.960,65	9.970,49	
HONTORIA DE CERRATO - 34086																				
VAL.	24	426	0	450	0	401	0	19	0	0	420	0	0	0	3	0	3	423	28	
IMP.	517,27	61.510,72	0,00	62.027,99	0,00	60.583,88	0,00	749,81	0,00	0,00	61.333,69	0,00	0,00	0,00	87,92	0,00	87,92	61.421,61	606,38	
HORNILLOS DE CERRATO - 34087																				
VAL.	88	942	0	1.030	0	891	0	20	0	0	911	2	0	6	3	0	11	922	108	
IMP.	18.185,00	281.976,92	0,00	300.161,92	0,00	278.722,46	0,00	549,96	0,00	0,00	279.272,42	853,53	0,00	216,51	495,60	0,00	1.565,64	280.838,06	19.323,86	
HUSILLOS - 34088																				
VAL.	343	3.539	0	3.882	0	3.231	0	185	0	9	3.425	6	0	11	5	0	22	3.447	435	
IMP.	17.736,89	182.936,55	0,00	200.673,44	0,00	167.804,72	0,00	10.793,52	0,00	144,45	178.742,69	80,56	0,00	509,27	199,73	0,00	789,56	179.532,25	21.141,19	
ITERO DE LA VEGA - 34089																				
VAL.	42	1.009	0	1.051	0	966	0	50	0	0	1.016	0	0	0	21	0	21	1.037	14	
IMP.	901,70	52.390,84	0,00	53.292,54	0,00	50.395,27	0,00	2.422,62	0,00	0,00	52.817,89	0,00	0,00	0,00	86,64	0,00	86,64	52.904,53	388,01	
LOMA DE UCIEZA - 34090																				
VAL.	133	3.604	0	3.737	0	3.494	0	77	0	6	3.577	7	0	9	14	0	30	3.607	130	
IMP.	2.470,53	81.157,98	0,00	83.628,51	0,00	78.838,14	0,00	1.742,80	0,00	106,26	80.687,20	64,42	0,00	218,92	202,54	0,00	485,88	81.173,08	2.455,43	
LAGARTOS - 34091																				
VAL.	6	719	0	725	0	697	0	17	0	0	714	0	1	0	2	0	3	717	8	
IMP.	319,66	41.522,22	0,00	41.841,88	0,00	40.456,99	0,00	930,55	0,00	0,00	41.387,54	0,00	118,64	0,00	18,09	0,00	136,73	41.524,27	317,61	

**SERVICIO DE GESTIÓN TRIBUTARIA Y RECAUDACIÓN -
DIPUTACIÓN PROVINCIAL DE PALENCIA**

DESGLOSE DE LA CUENTA DE GESTIÓN POR MUNICIPIO: CUENTA DE GESTIÓN DE LOS RECIBOS

CON C	RECIBOS PENDIENTES DE COBRO A 1/1/2014		CARGOS		TOTAL A GESTIONAR (DEBE) 4=(1 a 3)	VOLUNTARIA		COBROS EJECUTIVA		REPUESTOS		TOTAL	VOLUNTARIA		BAJAS EJECUTIVA		TOTAL	TOTAL GESTIÓN (HABER) 18=11+17	RECIBOS PENDIENTES DE COBRO A 31/12/2014 19=4-18	
	1	2	EJECUTIVA 3	Cobros por el Ayto. 5		Resto de cobros 6	Cobros por el Ayto. 7	Resto de cobros 8	Cobros por el Ayto. 9	Resto de cobros 10	11=(5 a 10)		Comunicada 12	Otros motivos 13	Comunicada 14	Otros motivos 15				Insolvencias 16
LANTADILLA - 34092																				
VAL.	102	2.859	0	2.961	0	2.573	0	191	0	1	2.765	6	1	12	24	0	43	2.808	153	
IMP.	4.322,95	133.008,92	0,00	137.331,87	0,00	127.366,20	0,00	4.484,15	0,00	12,02	131.862,37	54,12	35,78	111,84	381,09	0,00	582,83	132.445,20	4.886,67	
LA VID DE OJEDA - 34093																				
VAL.	5	310	0	315	0	306	0	2	0	0	308	0	0	0	0	0	0	308	7	
IMP.	189,68	16.163,58	0,00	16.353,26	0,00	16.079,55	0,00	19,56	0,00	0,00	16.099,11	0,00	0,00	0,00	0,00	0,00	0,00	16.099,11	254,15	
LEDIGOS - 34094																				
VAL.	25	612	0	637	0	586	0	9	0	0	595	0	0	0	7	0	7	602	35	
IMP.	343,32	18.364,15	0,00	18.707,47	0,00	17.852,61	0,00	224,45	0,00	0,00	18.077,06	0,00	0,00	0,00	108,81	0,00	108,81	18.185,87	521,60	
LOMAS DE CAMPOS - 34096																				
VAL.	30	470	0	500	0	446	0	17	0	0	463	3	1	2	3	0	9	472	28	
IMP.	607,96	25.662,88	0,00	26.270,84	0,00	24.525,69	0,00	1.084,53	0,00	0,00	25.610,22	77,41	34,08	49,91	11,64	0,00	173,04	25.783,26	487,58	
MAGAZ DE PISUERGA - 34098																				
VAL.	523	2.767	0	3.290	0	2.438	0	206	0	1	2.645	3	10	7	37	0	57	2.702	588	
IMP.	83.985,78	404.952,78	0,00	488.938,56	0,00	270.382,32	0,00	91.960,85	0,00	131,23	362.474,40	85,46	800,69	1.713,49	1.989,77	0,00	4.589,41	367.063,81	121.874,75	
MANQUILLOS - 34099																				
VAL.	43	442	0	485	0	401	0	35	0	0	436	0	0	27	7	0	34	470	16	
IMP.	1.618,84	25.696,62	0,00	27.315,46	0,00	24.177,93	0,00	1.175,31	0,00	0,00	25.353,24	0,00	0,00	1.257,13	163,64	0,00	1.420,77	26.774,01	541,45	
MANTINOS - 34100																				
VAL.	26	833	0	859	0	804	0	19	0	0	823	0	0	1	7	0	8	831	29	
IMP.	1.029,18	38.673,93	0,00	39.703,11	0,00	37.284,26	0,00	570,24	0,00	0,00	37.854,50	0,00	0,00	12,98	221,31	0,00	234,29	38.088,79	1.614,32	
MARCILLA DE CAMPOS - 34101																				
VAL.	22	702	0	724	0	671	0	27	0	0	698	0	0	0	7	0	7	705	19	
IMP.	793,09	40.477,49	0,00	41.270,58	0,00	38.642,57	0,00	1.433,18	0,00	0,00	40.075,75	0,00	0,00	0,00	171,54	0,00	171,54	40.247,29	1.023,29	
MAZARIEGOS - 34102																				
VAL.	10	889	0	899	0	849	0	37	0	0	886	1	0	2	4	0	7	893	6	
IMP.	479,11	74.971,02	0,00	75.450,13	0,00	72.550,56	0,00	2.210,75	0,00	0,00	74.761,31	83,30	0,00	143,88	129,16	0,00	356,34	75.117,65	332,48	
MAZUECOS DE VALDEGINATE - 34103																				
VAL.	8	965	0	973	0	926	0	15	0	7	948	1	0	2	4	0	7	955	18	
IMP.	467,37	40.944,03	0,00	41.411,40	0,00	39.445,01	0,00	665,77	0,00	278,50	40.389,28	33,06	0,00	101,94	77,56	0,00	212,56	40.601,84	809,56	
MELGAR DE YUSO - 34104																				
VAL.	202	2.309	0	2.511	0	2.214	0	51	0	4	2.269	0	1	1	9	0	11	2.280	231	
IMP.	12.142,77	240.062,10	0,00	252.204,87	0,00	233.720,56	0,00	3.521,30	0,00	77,58	237.319,44	0,00	71,94	6,61	144,33	0,00	222,88	237.542,32	14.662,55	

SERVICIO DE GESTIÓN TRIBUTARIA Y RECAUDACIÓN - DIPUTACIÓN PROVINCIAL DE PALENCIA

DESGLOSE DE LA CUENTA DE GESTIÓN POR MUNICIPIO: CUENTA DE GESTIÓN DE LOS RECIBOS

CON C	RECIBOS PENDIENTES DE COBRO A 1/1/2014		CARGOS		TOTAL A GESTIONAR (DEBE) 4=(1 a 3)	VOLUNTARIA		COBROS EJECUTIVA		REPUESTOS		TOTAL	VOLUNTARIA		BAJAS EJECUTIVA			TOTAL GESTIÓN (HABER) 18=11+17	RECIBOS PENDIENTES DE COBRO A 31/12/2014 19=4-18	
	1	2	3	4		Cobros por el Ayto. 5	Resto de cobros 6	Cobros por el Ayto. 7	Resto de cobros 8	Cobros por el Ayto. 9	Resto de cobros 10		11=(5 a 10)	Comunicada 12	Otros motivos 13	Comunicada 14	Otros motivos 15			Insolvencias 16
MENESES DE CAMPOS - 34106																				
VAL.	78	998	0	1.076	0	929	0	35	0	0	964	0	2	0	9	0	11	975	101	
IMP.	4.815,05	60.573,56	0,00	65.388,61	0,00	57.704,04	0,00	2.003,62	0,00	0,00	59.707,66	0,00	143,88	0,00	254,06	0,00	397,94	60.105,60	5.283,01	
MICIECES DE OJEDA - 34107																				
VAL.	11	325	0	336	0	320	0	4	0	0	324	0	0	0	5	0	5	329	7	
IMP.	306,38	11.880,57	0,00	12.186,95	0,00	11.744,32	0,00	139,60	0,00	0,00	11.883,92	0,00	0,00	0,00	34,05	0,00	34,05	11.917,97	268,98	
MONZON DE CAMPOS - 34108																				
VAL.	107	1.112	0	1.219	0	1.012	0	51	0	28	1.091	0	1	0	38	4	43	1.134	85	
IMP.	15.596,46	208.821,66	0,00	224.418,12	0,00	195.583,60	0,00	7.543,73	0,00	8.644,38	211.771,71	0,00	252,86	0,00	218,24	1.623,29	2.094,39	213.866,10	10.552,02	
MORATINOS - 34109																				
VAL.	20	427	0	447	0	414	2	8	0	0	424	0	0	0	0	0	0	424	23	
IMP.	371,53	24.587,64	0,00	24.959,17	0,00	24.084,29	117,88	402,08	0,00	0,00	24.604,25	0,00	0,00	0,00	0,00	0,00	0,00	24.604,25	354,92	
MUDA - 34110																				
VAL.	75	423	0	498	0	382	0	31	0	0	413	3	0	1	3	0	7	420	78	
IMP.	6.404,12	28.656,53	0,00	35.060,65	0,00	25.572,71	0,00	1.912,38	0,00	0,00	27.485,09	144,08	0,00	55,00	144,08	0,00	343,16	27.828,25	7.232,40	
NOGAL DE LAS HUERTAS - 34112																				
VAL.	16	433	0	449	0	405	0	24	0	0	429	0	0	0	4	0	4	433	16	
IMP.	216,47	18.369,74	0,00	18.586,21	0,00	17.375,45	0,00	524,07	0,00	0,00	17.899,52	0,00	0,00	0,00	48,80	0,00	48,80	17.948,32	637,89	
OLEA DE BOEDO - 34113																				
VAL.	0	123	0	123	0	121	0	0	0	0	121	0	0	0	0	0	0	121	2	
IMP.	0,00	5.456,17	0,00	5.456,17	0,00	5.367,72	0,00	0,00	0,00	0,00	5.367,72	0,00	0,00	0,00	0,00	0,00	0,00	5.367,72	88,45	
OLMOS DE OJEDA - 34114																				
VAL.	57	1.840	0	1.897	0	1.766	0	52	0	0	1.818	3	0	0	7	0	10	1.828	70	
IMP.	4.016,15	83.989,77	0,00	88.005,92	0,00	79.353,24	0,00	4.080,34	0,00	0,00	83.433,58	168,06	0,00	0,00	135,80	0,00	303,86	83.737,44	4.268,48	
OSORNILLO - 34116																				
VAL.	48	743	0	791	0	711	0	31	0	0	742	0	1	0	10	0	11	753	38	
IMP.	2.925,62	29.970,43	0,00	32.896,05	0,00	28.752,14	0,00	1.567,85	0,00	0,00	30.319,99	0,00	89,61	0,00	605,82	0,00	695,43	31.015,42	1.880,63	
OSORNO LA MAYOR - 34117																				
VAL.	929	9.739	0	10.668	0	9.300	0	254	0	9	9.563	1	2	8	80	0	91	9.654	1.014	
IMP.	42.131,68	566.519,01	0,00	608.650,69	0,00	531.926,51	0,00	15.008,31	0,00	3.184,63	550.119,45	9,01	119,89	436,19	2.761,15	0,00	3.326,24	553.445,69	55.205,00	
PALENZUELA - 34121																				
VAL.	46	1.396	0	1.442	0	1.331	0	49	0	0	1.380	0	1	0	16	0	17	1.397	46	
IMP.	2.212,91	78.246,78	0,00	80.459,69	0,00	74.560,48	0,00	3.334,18	0,00	0,00	77.894,66	0,00	37,49	0,00	280,34	0,00	317,83	78.212,49	2.247,20	

SERVICIO DE GESTIÓN TRIBUTARIA Y RECAUDACIÓN - DIPUTACIÓN PROVINCIAL DE PALENCIA

DESGLOSE DE LA CUENTA DE GESTIÓN POR MUNICIPIO: CUENTA DE GESTIÓN DE LOS RECIBOS

CON C	RECIBOS PENDIENTES DE COBRO A 1/1/2014		CARGOS		TOTAL A GESTIONAR (DEBE) 4=(1 a 3)	VOLUNTARIA		COBROS EJECUTIVA		REPUESTOS		TOTAL	VOLUNTARIA		BAJAS EJECUTIVA		TOTAL	TOTAL GESTIÓN (HABER) 18=11+17	RECIBOS PENDIENTES DE COBRO A 31/12/2014 19=4-18	
	1	2	EJECUTIVA 3	5		Resto de cobros 6	Cobros por el Ayto. 7	Resto de cobros 8	Cobros por el Ayto. 9	Resto de cobros 10	11=(5 a 10)		Comunicada 12	Otros motivos 13	Comunicada 14	Otros motivos 15				Insolvencias 16
PARAMO DE BOEDO - 34122																				
VAL.	39	558	0	597	0	524	0	31	0	0	555	0	0	1	7	0	8	563	34	
IMP.	1.765,62	33.700,07	0,00	35.465,69	0,00	32.063,72	0,00	1.556,84	0,00	0,00	33.620,56	0,00	0,00	4,46	285,52	0,00	289,98	33.910,54	1.555,15	
PAREDES DE NAVA - 34123																				
VAL.	663	4.999	0	5.662	0	4.721	0	226	0	0	4.947	4	5	6	31	0	46	4.993	670	
IMP.	44.040,62	560.289,57	0,00	604.330,19	0,00	533.455,70	0,00	17.209,27	0,00	0,00	550.664,97	135,56	200,54	99,76	1.524,88	0,00	1.960,74	552.625,71	51.704,48	
PAYO DE OJEDA - 34124																				
VAL.	21	312	0	333	0	294	0	12	0	0	306	0	0	0	0	0	0	306	27	
IMP.	750,25	15.304,52	0,00	16.054,77	0,00	14.658,10	0,00	375,86	0,00	0,00	15.033,96	0,00	0,00	0,00	0,00	0,00	0,00	15.033,96	1.020,81	
PEDRAZA DE CAMPOS - 34125																				
VAL.	18	677	0	695	0	643	0	16	0	1	660	0	0	0	12	0	12	672	23	
IMP.	532,85	116.006,06	0,00	116.538,91	0,00	35.619,92	0,00	79.683,56	0,00	71,94	115.375,42	0,00	0,00	0,00	541,59	0,00	541,59	115.917,01	621,90	
PEDROSA DE LA VEGA - 34126																				
VAL.	118	1.356	0	1.474	0	1.274	0	61	0	0	1.335	2	0	15	32	0	49	1.384	90	
IMP.	4.970,78	69.790,36	0,00	74.761,14	0,00	65.824,24	0,00	2.690,19	0,00	0,00	68.514,43	80,27	0,00	528,66	2.020,32	0,00	2.629,25	71.143,68	3.617,46	
PERALES - 34127																				
VAL.	147	865	0	1.012	0	791	0	50	0	0	841	0	0	3	16	0	19	860	152	
IMP.	32.497,30	66.122,84	0,00	98.620,14	0,00	62.596,33	0,00	1.685,41	0,00	0,00	64.281,74	0,00	0,00	221,50	744,19	0,00	965,69	65.247,43	33.372,71	
PINO DEL RIO - 34129																				
VAL.	32	1.731	0	1.763	0	1.672	0	50	0	0	1.722	0	0	1	2	0	3	1.725	38	
IMP.	919,86	69.357,52	0,00	70.277,38	0,00	67.711,02	0,00	1.388,62	0,00	0,00	69.099,64	0,00	0,00	21,85	9,02	0,00	30,87	69.130,51	1.146,87	
PIÑA DE CAMPOS - 34130																				
VAL.	29	723	0	752	0	677	0	25	0	0	702	0	0	1	24	0	25	727	25	
IMP.	2.995,87	68.111,28	0,00	71.107,15	0,00	64.403,39	0,00	1.678,49	0,00	0,00	66.081,88	0,00	0,00	213,79	183,38	0,00	397,17	66.479,05	4.628,10	
POBLACION DE ARROYO - 34131																				
VAL.	43	510	0	553	0	474	0	12	0	0	486	0	0	0	5	0	5	491	62	
IMP.	1.473,76	21.720,60	0,00	23.194,36	0,00	20.477,44	0,00	312,02	0,00	0,00	20.789,46	0,00	0,00	0,00	144,99	0,00	144,99	20.934,45	2.259,91	
POBLACION DE CAMPOS - 34132																				
VAL.	107	1.567	0	1.674	0	1.476	0	93	0	0	1.569	0	0	14	7	0	21	1.590	84	
IMP.	2.819,39	59.749,53	0,00	62.568,92	0,00	57.658,15	0,00	2.102,36	0,00	0,00	59.760,51	0,00	0,00	140,34	126,55	0,00	266,89	60.027,40	2.541,52	
POBLACION DE CERRATO - 34133																				
VAL.	97	802	0	899	0	706	0	48	0	0	754	0	0	3	5	0	8	762	137	
IMP.	4.784,22	35.705,77	0,00	40.489,99	0,00	30.573,24	0,00	2.862,97	0,00	0,00	33.436,21	0,00	0,00	66,92	18,95	0,00	85,87	33.522,08	6.967,91	

**SERVICIO DE GESTIÓN TRIBUTARIA Y RECAUDACIÓN -
DIPUTACIÓN PROVINCIAL DE PALENCIA**

DESGLOSE DE LA CUENTA DE GESTIÓN POR MUNICIPIO: CUENTA DE GESTIÓN DE LOS RECIBOS

CON C	RECIBOS PENDIENTES DE COBRO A 1/1/2014			CARGOS		TOTAL A GESTIONAR (DEBE) 4=(1 a 3)	VOLUNTARIA		COBROS EJECUTIVA		REPUESTOS		TOTAL	VOLUNTARIA		BAJAS EJECUTIVA		TOTAL	TOTAL GESTIÓN (HABER) 18=11+17	RECIBOS PENDIENTES DE COBRO A 31/12/2014 19=4-18	
	1	2	3	5	6		7	8	9	10	11=(5 a 10)	12		13	14	15	16				17=(11 a 16)
POLENTINOS - 34134																					
VAL.	27	211	0	238	0	191	0	19	0	0	0	0	210	0	0	0	0	0	0	210	28
IMP.	537,18	7.347,20	0,00	7.884,38	0,00	6.013,90	0,00	874,27	0,00	0,00	0,00	0,00	6.888,17	0,00	0,00	0,00	0,00	0,00	0,00	6.888,17	996,21
POMAR DE VALDIVIA - 34135																					
VAL.	505	3.936	0	4.441	0	3.726	0	142	0	3	3.871	0	1	8	73	0	82	3.953	489	489	489
IMP.	32.503,24	229.919,47	0,00	262.422,71	0,00	217.435,61	0,00	7.011,61	0,00	105,60	224.552,82	0,00	27,77	150,72	1.689,55	0,00	1.868,04	226.420,86	36.001,85	36.001,85	36.001,85
POZA DE LA VEGA - 34136																					
VAL.	36	873	0	909	0	829	0	41	0	0	870	0	0	0	11	0	11	881	28	28	28
IMP.	786,30	37.663,54	0,00	38.449,84	0,00	36.367,57	0,00	1.168,96	0,00	0,00	37.536,53	0,00	0,00	0,00	264,59	0,00	264,59	37.801,12	648,72	648,72	648,72
POZO DE URAMA - 34137																					
VAL.	3	362	0	365	0	351	0	2	0	0	353	0	0	0	1	0	1	354	11	11	11
IMP.	175,68	15.957,24	0,00	16.132,92	0,00	15.560,15	0,00	45,99	0,00	0,00	15.606,14	0,00	0,00	0,00	17,60	0,00	17,60	15.623,74	509,18	509,18	509,18
PRADANOS DE OJEDA - 34139																					
VAL.	154	1.523	0	1.677	0	1.429	0	48	0	9	1.486	2	0	2	29	0	33	1.519	158	158	158
IMP.	6.590,12	65.957,40	0,00	72.547,52	0,00	59.417,48	0,00	2.215,09	0,00	264,91	61.897,48	475,63	0,00	2.147,99	1.484,28	0,00	4.107,90	66.005,38	6.542,14	6.542,14	6.542,14
PUEBLA DE VALDAVIA - 34140																					
VAL.	100	923	0	1.023	0	856	0	50	0	0	906	1	0	0	17	0	18	924	99	99	99
IMP.	3.043,63	30.092,77	0,00	33.136,40	0,00	26.881,80	0,00	1.454,99	0,00	0,00	28.336,79	31,02	0,00	0,00	124,36	0,00	155,38	28.492,17	4.644,23	4.644,23	4.644,23
QUINTANA DEL PUENTE - 34141																					
VAL.	54	1.225	0	1.279	0	1.152	0	54	0	2	1.208	0	0	0	15	0	15	1.223	56	56	56
IMP.	2.645,58	107.220,70	0,00	109.866,28	0,00	90.845,84	0,00	14.941,42	0,00	116,82	105.904,08	0,00	0,00	0,00	474,45	0,00	474,45	106.378,53	3.487,75	3.487,75	3.487,75
QUINTANILLA DE ONSOÑA - 34143																					
VAL.	29	1.152	0	1.181	0	1.110	0	24	0	0	1.134	0	0	1	1	0	2	1.136	45	45	45
IMP.	1.209,75	48.048,94	0,00	49.258,69	0,00	46.303,63	0,00	924,06	0,00	0,00	47.227,69	0,00	0,00	61,50	6,69	0,00	68,19	47.295,88	1.962,81	1.962,81	1.962,81
REINOSO DE CERRATO - 34146																					
VAL.	59	1.135	0	1.194	0	1.068	0	36	0	0	1.104	0	0	3	2	0	5	1.109	85	85	85
IMP.	1.349,02	35.886,26	0,00	37.235,28	0,00	33.971,13	0,00	1.199,60	0,00	0,00	35.170,73	0,00	0,00	60,37	17,57	0,00	77,94	35.248,67	1.986,61	1.986,61	1.986,61
RENEDE DE LA VEGA - 34147																					
VAL.	292	2.050	0	2.342	0	1.901	0	67	0	1	1.969	1	1	3	53	0	58	2.027	316	316	316
IMP.	27.187,09	94.283,21	0,00	121.470,30	0,00	76.302,86	0,00	3.469,55	0,00	1.466,62	81.239,03	163,77	34,08	769,23	1.489,51	0,00	2.456,59	83.695,62	37.774,68	37.774,68	37.774,68
REQUENA DE CAMPOS - 34149																					
VAL.	9	347	0	356	0	333	0	9	0	0	342	0	0	0	8	0	8	350	6	6	6
IMP.	134,80	19.743,17	0,00	19.877,97	0,00	19.286,09	0,00	248,89	0,00	0,00	19.534,98	0,00	0,00	0,00	44,85	0,00	44,85	19.579,83	298,14	298,14	298,14

SERVICIO DE GESTIÓN TRIBUTARIA Y RECAUDACIÓN - DIPUTACIÓN PROVINCIAL DE PALENCIA

DESGLOSE DE LA CUENTA DE GESTIÓN POR MUNICIPIO: CUENTA DE GESTIÓN DE LOS RECIBOS

CON C	RECIBOS PENDIENTES DE COBRO			CARGOS		TOTAL A GESTIONAR (DEBE) 4=(1 a 3)	VOLUNTARIA		COBROS EJECUTIVA		REPUESTOS		TOTAL	VOLUNTARIA		BAJAS EJECUTIVA			TOTAL GESTIÓN (HABER) 18=11+17	RECIBOS PENDIENTES DE COBRO A 31/12/2014 19=4-18	
	A 1/1/2014 1	VOLUNTARI 2	EJECUTIVA 3	Cobros por el Ayto. 5	Resto de cobros 6		Cobros por el Ayto. 7	Resto de cobros 8	Cobros por el Ayto. 9	Resto de cobros 10	11=(5 a10)	Comunicada 12		Otros motivos 13	Comunicada 14	Otros motivos 15	Insolvencias 16	17=(11 a 16)			
RESPENSA DE LA PEÑA - 34151																					
VAL.	47	1.346	0	1.393	0	1.298	0	56	0	1	1.355	1	0	1	6	0	8	1.363	30		
IMP.	1.257,64	49.164,26	0,00	50.421,90	0,00	47.620,50	0,00	1.620,68	0,00	19,13	49.260,31	60,00	0,00	5,90	242,38	0,00	308,28	49.568,59	853,31		
REVENGA DE CAMPOS - 34152																					
VAL.	58	1.073	0	1.131	0	1.022	0	33	0	0	1.055	5	0	1	6	0	12	1.067	64		
IMP.	4.603,38	61.974,98	0,00	66.578,36	0,00	58.372,72	0,00	1.755,57	0,00	0,00	60.128,29	30,20	0,00	46,97	118,39	0,00	195,56	60.323,85	6.254,51		
REVILLA DE COLLAZOS - 34154																					
VAL.	62	967	0	1.029	0	936	0	48	0	5	989	3	0	0	12	0	15	1.004	25		
IMP.	5.865,59	25.635,00	0,00	31.500,59	0,00	23.812,55	0,00	682,33	0,00	20,35	24.515,23	1.465,40	0,00	0,00	53,88	0,00	1.519,28	26.034,51	5.466,08		
RIBAS DE CAMPOS - 34155																					
VAL.	90	1.834	0	1.924	0	1.709	0	70	0	3	1.782	0	0	1	13	0	14	1.796	128		
IMP.	24.307,68	72.953,07	0,00	97.260,75	0,00	64.260,09	0,00	5.206,73	0,00	26,45	69.493,27	0,00	0,00	499,61	1.094,74	0,00	1.594,35	71.087,62	26.173,13		
RIBEROS DE LA CUEZA - 34156																					
VAL.	8	386	0	394	0	363	0	15	0	0	378	0	0	0	3	0	3	381	13		
IMP.	133,31	15.127,17	0,00	15.260,48	0,00	14.440,61	0,00	469,47	0,00	0,00	14.910,08	0,00	0,00	0,00	81,01	0,00	81,01	14.991,09	269,39		
SALDAÑA - 34157																					
VAL.	693	5.739	0	6.432	0	5.438	0	296	1	30	5.765	0	0	17	38	0	55	5.820	612		
IMP.	193.215,37	863.658,34	0,00	1.056.873,71	0,00	792.763,19	0,00	45.327,95	51,18	25.044,23	863.186,55	0,00	0,00	1.511,83	1.344,06	0,00	2.855,89	866.042,44	190.831,27		
SALINAS DE PISUERGA - 34158																					
VAL.	111	1.341	0	1.452	0	1.222	0	77	0	1	1.300	0	0	5	44	0	49	1.349	104		
IMP.	10.259,43	132.302,08	0,00	142.561,51	0,00	112.843,87	0,00	5.823,03	0,00	11.585,81	130.252,71	0,00	0,00	726,02	1.351,27	0,00	2.077,29	132.330,00	10.231,51		
SAN CEBRIAN DE CAMPOS - 34159																					
VAL.	154	4.091	0	4.245	0	3.902	0	115	0	0	4.017	2	0	0	9	0	11	4.028	217		
IMP.	7.729,62	186.765,27	0,00	194.494,89	0,00	171.298,33	0,00	6.077,52	0,00	0,00	177.375,85	8.637,42	0,00	0,00	167,22	0,00	8.804,64	186.180,49	8.314,40		
SAN CEBRIAN DE MUDA - 34160																					
VAL.	124	1.142	0	1.266	0	1.076	0	52	0	0	1.128	3	0	0	7	0	10	1.138	129		
IMP.	6.266,61	73.012,97	0,00	79.279,58	0,00	67.325,18	0,00	1.944,92	0,00	0,00	69.270,10	149,60	0,00	0,00	221,67	0,00	371,27	69.641,37	9.638,21		
SAN CRISTOBAL DE BOEDO - 34161																					
VAL.	6	199	0	205	0	187	0	9	0	0	196	1	0	1	1	0	3	199	6		
IMP.	112,52	18.080,86	0,00	18.193,38	0,00	17.715,05	0,00	282,08	0,00	0,00	17.997,13	21,09	0,00	4,15	12,02	0,00	37,26	18.034,39	158,99		
SAN MAMES DE CAMPOS - 34163																					
VAL.	16	489	0	505	0	475	0	11	0	0	486	0	0	0	6	0	6	492	13		
IMP.	266,80	18.639,04	0,00	18.905,84	0,00	18.394,47	0,00	355,59	0,00	0,00	18.750,06	0,00	0,00	0,00	27,15	0,00	27,15	18.777,21	128,63		

**SERVICIO DE GESTIÓN TRIBUTARIA Y RECAUDACIÓN -
DIPUTACIÓN PROVINCIAL DE PALENCIA**

DESGLOSE DE LA CUENTA DE GESTIÓN POR MUNICIPIO: CUENTA DE GESTIÓN DE LOS RECIBOS

CON C	RECIBOS PENDIENTES DE COBRO A 1/1/2014		CARGOS		TOTAL A GESTIONAR (DEBE) 4=(1 a 3)	VOLUNTARIA		COBROS EJECUTIVA		REPUESTOS		TOTAL	VOLUNTARIA		BAJAS EJECUTIVA		TOTAL	TOTAL GESTIÓN (HABER) 18=11+17	RECIBOS PENDIENTES DE COBRO A 31/12/2014 19=4-18	
	1	2	EJECUTIVA 3	Cobros por el Ayto. 5		Resto de cobros 6	Cobros por el Ayto. 7	Resto de cobros 8	Cobros por el Ayto. 9	Resto de cobros 10	11=(5 a 10)		Comunicada 12	Otros motivos 13	Comunicada 14	Otros motivos 15				Insolvencias 16
SAN ROMAN DE LA CUBA - 34165																				
VAL.	20	608	0	628	0	576	0	33	0	0	609	0	0	0	0	0	0	609	19	
IMP.	445,09	31.659,24	0,00	32.104,33	0,00	30.440,34	0,00	1.224,89	0,00	0,00	31.665,23	0,00	0,00	0,00	0,00	0,00	0,00	31.665,23	439,10	
LA PERNIA - 34166																				
VAL.	196	2.102	0	2.298	0	1.913	0	125	0	0	2.038	0	0	14	50	0	64	2.102	197	
IMP.	6.856,03	103.050,44	0,00	109.906,47	0,00	93.338,67	0,00	5.076,02	0,00	0,00	98.414,69	0,00	0,00	895,71	940,96	0,00	1.836,67	100.251,36	9.655,11	
SANTA CECILIA DEL ALCOR - 34167																				
VAL.	69	882	0	951	0	835	2	41	0	0	878	3	0	3	3	0	9	887	66	
IMP.	2.698,91	37.953,44	0,00	40.652,35	0,00	36.748,57	511,75	1.096,12	0,00	0,00	38.356,44	48,72	0,00	97,94	16,32	0,00	162,98	38.519,42	2.132,93	
SANTA CRUZ DE BOEDO - 34168																				
VAL.	6	338	0	344	0	328	0	6	0	0	334	0	0	0	7	0	7	341	3	
IMP.	63,40	17.585,55	0,00	17.648,95	0,00	17.264,70	0,00	242,35	0,00	0,00	17.507,05	0,00	0,00	0,00	39,71	0,00	39,71	17.546,76	102,19	
SANTERVAS DE LA VEGA - 34169																				
VAL.	106	2.351	0	2.457	0	2.246	0	77	0	1	2.324	0	2	4	44	0	50	2.374	83	
IMP.	3.637,91	102.040,64	0,00	105.678,55	0,00	98.056,92	0,00	2.978,13	0,00	41,00	101.076,05	0,00	106,02	110,70	1.285,52	0,00	1.502,24	102.578,29	3.100,26	
SANTIBAÑEZ DE ECLA - 34170																				
VAL.	36	396	0	432	0	370	0	12	0	0	382	0	0	0	0	0	0	382	50	
IMP.	1.127,73	15.836,45	0,00	16.964,18	0,00	14.715,77	0,00	352,65	0,00	0,00	15.068,42	0,00	0,00	0,00	0,00	0,00	0,00	15.068,42	1.895,76	
SANTIBAÑEZ DE LA PEÑA - 34171																				
VAL.	392	5.278	0	5.670	0	5.022	0	222	0	1	5.245	4	1	5	81	0	91	5.336	334	
IMP.	33.644,89	311.431,43	0,00	345.076,32	0,00	291.234,07	0,00	19.280,45	0,00	19,86	310.534,38	168,01	7,57	171,00	1.692,35	0,00	2.038,93	312.573,31	32.503,01	
SANTOYO - 34174																				
VAL.	76	1.356	0	1.432	0	1.265	0	102	0	0	1.367	0	0	3	6	0	9	1.376	56	
IMP.	2.986,31	69.265,46	0,00	72.251,77	0,00	65.152,11	0,00	4.483,74	0,00	0,00	69.635,85	0,00	0,00	381,17	24,43	0,00	405,60	70.041,45	2.210,32	
SERNA (LA) - 34175																				
VAL.	52	702	2	756	0	672	0	22	0	0	694	1	0	2	6	0	9	703	53	
IMP.	2.238,08	31.927,14	143,88	34.309,10	0,00	30.638,24	0,00	1.020,48	0,00	0,00	31.658,72	34,08	0,00	53,21	288,42	0,00	375,71	32.034,43	2.274,67	
SOTOBAÑADO Y PRIORATO - 34176																				
VAL.	58	865	0	923	0	821	0	44	0	0	865	0	1	1	7	0	9	874	49	
IMP.	2.001,22	27.964,19	0,00	29.965,41	0,00	26.581,41	0,00	1.521,98	0,00	0,00	28.103,39	0,00	27,77	3,30	92,93	0,00	124,00	28.227,39	1.738,02	
SOTO DE CERRATO - 34177																				
VAL.	79	1.257	0	1.336	0	1.200	0	44	0	0	1.244	0	0	0	8	0	8	1.252	85	
IMP.	4.216,39	55.561,61	0,00	59.778,00	0,00	53.049,52	0,00	2.083,92	0,00	0,00	55.133,44	0,00	0,00	0,00	177,54	0,00	177,54	55.310,98	4.467,02	

**SERVICIO DE GESTIÓN TRIBUTARIA Y RECAUDACIÓN -
DIPUTACIÓN PROVINCIAL DE PALENCIA**

DESGLOSE DE LA CUENTA DE GESTIÓN POR MUNICIPIO: CUENTA DE GESTIÓN DE LOS RECIBOS

CON C	RECIBOS PENDIENTES DE COBRO A 1/1/2014		CARGOS		TOTAL A GESTIONAR (DEBE) 4=(1 a 3)	VOLUNTARIA		COBROS EJECUTIVA		REPUESTOS		TOTAL	VOLUNTARIA		BAJAS EJECUTIVA		TOTAL	TOTAL GESTIÓN (HABER) 18=11+17	RECIBOS PENDIENTES DE COBRO A 31/12/2014 19=4-18	
	1	2	EJECUTIVA 3	Cobros por el Ayto. 5		Resto de cobros 6	Cobros por el Ayto. 7	Resto de cobros 8	Cobros por el Ayto. 9	Resto de cobros 10	11=(5 a 10)		Comunicada 12	Otros motivos 13	Comunicada 14	Otros motivos 15				Insolvencias 16
TABANERA DE CERRATO - 34178																				
VAL.	19	1.153	0	1.172	0	1.119	0	26	0	0	1.145	2	0	0	7	0	9	1.154	18	
IMP.	1.061,55	53.690,84	0,00	54.752,39	0,00	51.238,20	0,00	2.830,69	0,00	0,00	54.068,89	183,26	0,00	0,00	53,65	0,00	236,91	54.305,80	446,59	
TABANERA DE VALDAVIA - 34179																				
VAL.	5	188	0	193	0	179	0	11	0	0	190	0	0	0	0	0	0	190	3	
IMP.	27,55	5.601,16	0,00	5.628,71	0,00	5.533,39	0,00	64,85	0,00	0,00	5.598,24	0,00	0,00	0,00	0,00	0,00	0,00	5.598,24	30,47	
TAMARA DE CAMPOS - 34180																				
VAL.	4	537	0	541	0	524	0	9	0	0	533	0	0	0	2	0	2	535	6	
IMP.	261,79	37.017,49	0,00	37.279,28	0,00	36.360,83	0,00	262,50	0,00	0,00	36.623,33	0,00	0,00	0,00	17,57	0,00	17,57	36.640,90	638,38	
TARIEGO - 34181																				
VAL.	145	1.191	0	1.336	0	1.062	0	98	0	0	1.160	0	0	0	13	0	13	1.173	163	
IMP.	17.000,31	123.097,78	0,00	140.098,09	0,00	111.932,12	0,00	10.263,40	0,00	0,00	122.195,52	0,00	0,00	0,00	413,45	0,00	413,45	122.608,97	17.489,12	
TORQUEMADA - 34182																				
VAL.	305	3.101	0	3.406	0	2.879	0	140	0	1	3.020	0	2	2	58	0	62	3.082	324	
IMP.	29.838,94	489.064,43	0,00	518.903,37	0,00	469.314,52	0,00	12.734,68	0,00	1.388,17	483.437,37	0,00	17,04	22,09	1.051,84	0,00	1.090,97	484.528,34	34.375,03	
TORREMORMOJON - 34184																				
VAL.	26	677	0	703	0	647	0	44	0	0	691	0	0	0	2	0	2	693	10	
IMP.	805,31	40.032,18	0,00	40.837,49	0,00	27.164,86	0,00	13.246,45	0,00	0,00	40.411,31	0,00	0,00	0,00	8,83	0,00	8,83	40.420,14	417,35	
TRIOLLO - 34185																				
VAL.	29	412	0	441	0	386	0	28	0	1	415	0	0	5	2	0	7	422	19	
IMP.	891,01	28.026,15	0,00	28.917,16	0,00	21.699,84	0,00	1.454,78	0,00	4.986,63	28.141,25	0,00	0,00	137,84	6,75	0,00	144,59	28.285,84	631,32	
VALBUENA DE PISUERGA - 34186																				
VAL.	13	268	0	281	0	258	0	13	0	0	271	0	0	0	0	0	0	271	10	
IMP.	383,50	18.129,38	0,00	18.512,88	0,00	17.903,89	0,00	145,97	0,00	0,00	18.049,86	0,00	0,00	0,00	0,00	0,00	0,00	18.049,86	463,02	
VALDEOLMILLOS - 34189																				
VAL.	19	888	0	907	0	868	0	12	0	0	880	1	0	1	4	0	6	886	21	
IMP.	317,09	35.738,66	0,00	36.055,75	0,00	35.045,69	0,00	358,42	0,00	0,00	35.404,11	261,80	0,00	8,49	25,55	0,00	295,84	35.699,95	355,80	
VALDERRABANO - 34190																				
VAL.	34	394	0	428	0	375	0	11	0	0	386	0	0	0	16	0	16	402	26	
IMP.	4.784,63	13.751,94	0,00	18.536,57	0,00	13.096,80	0,00	287,17	0,00	0,00	13.383,97	0,00	0,00	0,00	518,45	0,00	518,45	13.902,42	4.634,15	
VALDE-UCIEZA - 34192																				
VAL.	70	730	0	800	0	691	0	20	0	0	711	1	0	0	6	0	7	718	82	
IMP.	1.580,81	28.842,68	0,00	30.423,49	0,00	27.667,71	0,00	636,20	0,00	0,00	28.303,91	83,30	0,00	0,00	130,83	0,00	214,13	28.518,04	1.905,45	

**SERVICIO DE GESTIÓN TRIBUTARIA Y RECAUDACIÓN -
DIPUTACIÓN PROVINCIAL DE PALENCIA**

DESGLOSE DE LA CUENTA DE GESTIÓN POR MUNICIPIO: CUENTA DE GESTIÓN DE LOS RECIBOS

CON C	RECIBOS PENDIENTES DE COBRO A 1/1/2014		CARGOS		TOTAL A GESTIONAR (DEBE) 4=(1 a 3)	VOLUNTARIA		COBROS EJECUTIVA		REPUESTOS		TOTAL	VOLUNTARIA		BAJAS EJECUTIVA		TOTAL	TOTAL GESTIÓN (HABER) 18=11+17	RECIBOS PENDIENTES DE COBRO A 31/12/2014 19=4-18	
	1	2	3	4		Cobros por el Ayto. 5	Resto de cobros 6	Cobros por el Ayto. 7	Resto de cobros 8	Cobros por el Ayto. 9	Resto de cobros 10		11=(5 a 10)	Comunicada 12	Otros motivos 13	Comunicada 14				Otros motivos 15
VALLE DE CERRATO - 34196																				
VAL.	20	445	0	465	0	422	0	14	0	0	436	0	1	0	11	0	12	448	18	
IMP.	832,17	27.674,61	0,00	28.506,78	0,00	26.353,78	0,00	618,23	0,00	0,00	26.972,01	0,00	34,08	0,00	359,36	0,00	393,44	27.365,45	1.141,33	
VELILLA DEL RIO CARRION - 34199																				
VAL.	822	11.628	0	12.450	0	11.145	0	393	0	6	11.544	2	4	28	132	0	166	11.710	740	
IMP.	36.901,41	1.634.041,80	0,00	1.670.943,21	0,00	1.424.634,35	0,00	24.982,61	0,00	178.655,76	1.628.272,72	122,98	209,73	1.256,64	2.871,53	0,00	4.460,88	1.632.733,60	38.209,61	
VERTAVILLO - 34201																				
VAL.	83	2.233	0	2.316	0	2.135	0	58	0	0	2.193	9	0	9	17	0	35	2.228	88	
IMP.	2.627,07	69.103,34	0,00	71.730,41	0,00	65.755,42	0,00	2.994,82	0,00	0,00	68.750,24	95,55	0,00	85,27	434,50	0,00	615,32	69.365,56	2.364,85	
VILLABASTA - 34202																				
VAL.	1	299	0	300	0	286	0	5	0	0	291	0	0	0	4	0	4	295	5	
IMP.	77,54	10.028,15	0,00	10.105,69	0,00	9.274,16	0,00	255,14	0,00	0,00	9.529,30	0,00	0,00	0,00	107,48	0,00	107,48	9.636,78	468,91	
VILLACIDALER - 34204																				
VAL.	33	749	0	782	0	715	0	24	0	0	739	0	0	0	7	0	7	746	36	
IMP.	423,29	28.776,27	0,00	29.199,56	0,00	27.840,37	0,00	811,87	0,00	0,00	28.652,24	0,00	0,00	0,00	29,42	0,00	29,42	28.681,66	517,90	
VILLACONANCIO - 34205																				
VAL.	34	677	0	711	0	626	0	9	0	0	635	0	0	5	6	0	11	646	65	
IMP.	906,63	33.560,21	0,00	34.466,84	0,00	30.234,41	0,00	403,53	0,00	0,00	30.637,94	0,00	0,00	408,86	120,00	0,00	528,86	31.166,80	3.300,04	
VILLADA - 34206																				
VAL.	192	2.842	0	3.034	0	2.656	0	139	0	2	2.797	1	1	0	23	0	25	2.822	212	
IMP.	21.499,18	294.798,12	0,00	316.297,30	0,00	279.243,90	0,00	12.674,64	0,00	181,95	292.100,49	33,60	79,13	0,00	393,20	0,00	505,93	292.606,42	23.690,88	
VILLAELES DE VALDAVIA - 34208																				
VAL.	63	1.232	0	1.295	0	1.128	0	20	0	0	1.148	0	0	0	88	0	88	1.236	59	
IMP.	1.583,56	33.547,66	0,00	35.131,22	0,00	28.565,10	0,00	432,82	0,00	0,00	28.997,92	0,00	0,00	0,00	4.490,53	0,00	4.490,53	33.488,45	1.642,77	
VILLAHAN - 34210																				
VAL.	9	778	0	787	0	762	0	19	0	0	781	0	0	0	0	0	0	781	6	
IMP.	571,55	67.248,68	0,00	67.820,23	0,00	66.285,59	0,00	1.241,58	0,00	0,00	67.527,17	0,00	0,00	0,00	0,00	0,00	0,00	67.527,17	293,06	
VILLAHERREROS - 34211																				
VAL.	37	1.090	0	1.127	0	1.044	0	36	0	0	1.080	1	0	3	2	0	6	1.086	41	
IMP.	861,89	58.849,09	0,00	59.710,98	0,00	57.112,27	0,00	1.173,47	0,00	0,00	58.285,74	4,03	0,00	249,90	23,86	0,00	277,79	58.563,53	1.147,45	
VILLALACO - 34213																				
VAL.	21	514	0	535	0	493	0	20	0	0	513	0	0	0	13	0	13	526	9	
IMP.	619,63	24.192,83	0,00	24.812,46	0,00	23.281,33	0,00	1.007,51	0,00	0,00	24.288,84	0,00	0,00	0,00	131,07	0,00	131,07	24.419,91	392,55	

SERVICIO DE GESTIÓN TRIBUTARIA Y RECAUDACIÓN - DIPUTACIÓN PROVINCIAL DE PALENCIA

DESGLOSE DE LA CUENTA DE GESTIÓN POR MUNICIPIO: CUENTA DE GESTIÓN DE LOS RECIBOS

CON C	RECIBOS PENDIENTES DE COBRO			CARGOS		TOTAL A GESTIONAR (DEBE) 4=(1 a 3)	VOLUNTARIA		COBROS EJECUTIVA		REPUESTOS		TOTAL	VOLUNTARIA		BAJAS EJECUTIVA			TOTAL GESTIÓN (HABER) 18=11+17	RECIBOS PENDIENTES DE COBRO A 31/12/2014 19=4-18	
	A 1/1/2014 1	VOLUNTARI 2	EJECUTIVA 3	Cobros por el Ayto. 5	Resto de cobros 6		Cobros por el Ayto. 7	Resto de cobros 8	Cobros por el Ayto. 9	Resto de cobros 10	11=(5 a10)	Comunicada 12		Otros motivos 13	Comunicada 14	Otros motivos 15	Insolvencias 16	17=(11 a 16)			
VILLALBA DE GUARDO - 34214																					
VAL.	74	1.402	0	1.476	0	1.347	0	33	0	0	0	0	1.380	1	0	3	61	0	65	1.445	31
IMP.	3.621,41	69.839,18	0,00	73.460,59	0,00	61.803,50	0,00	1.092,48	0,00	0,00	0,00	0,00	62.895,98	6.021,56	0,00	53,78	3.732,55	0,00	9.807,89	72.703,87	756,72
VILLALCAZAR DE SIRGA - 34215																					
VAL.	43	1.787	0	1.830	0	1.741	0	26	0	0	0	0	1.767	0	1	3	8	0	12	1.779	51
IMP.	2.239,15	72.015,98	0,00	74.255,13	0,00	69.581,06	0,00	709,57	0,00	0,00	0,00	0,00	70.290,63	0,00	12,62	238,11	761,73	0,00	1.012,46	71.303,09	2.952,04
VILLALCON - 34216																					
VAL.	26	717	0	743	0	682	0	21	0	0	0	0	703	0	0	0	5	0	5	708	35
IMP.	480,88	36.568,05	0,00	37.048,93	0,00	34.490,31	0,00	1.505,60	0,00	0,00	0,00	0,00	35.995,91	0,00	0,00	0,00	93,03	0,00	93,03	36.088,94	959,99
VILLALOBON - 34217																					
VAL.	451	11.053	0	11.504	0	10.478	0	381	0	18	0	18	10.877	5	3	1	25	0	34	10.911	593
IMP.	37.917,19	596.589,81	0,00	634.507,00	0,00	543.763,03	0,00	22.916,36	0,00	2.264,00	0,00	2.264,00	568.943,39	541,12	223,14	136,53	1.845,18	0,00	2.745,97	571.689,36	62.817,64
VILLALUENGA DE LA VEGA - 34218																					
VAL.	105	1.470	36	1.611	0	1.435	0	56	0	0	0	0	1.491	0	0	2	15	0	17	1.508	103
IMP.	3.776,85	71.111,84	2.607,21	77.495,90	0,00	70.339,29	0,00	2.138,11	0,00	0,00	0,00	0,00	72.477,40	0,00	0,00	16,81	174,08	0,00	190,89	72.668,29	4.827,61
VALLE DE RETORTILLO - 34219																					
VAL.	50	2.066	0	2.116	0	1.946	0	58	0	0	0	0	2.004	4	1	6	11	0	22	2.026	90
IMP.	1.516,22	98.433,66	0,00	99.949,88	0,00	93.229,50	0,00	2.573,31	0,00	0,00	0,00	0,00	95.802,81	902,00	91,63	285,77	187,07	0,00	1.466,47	97.269,28	2.680,60
VILLAMARTIN DE CAMPOS - 34220																					
VAL.	149	1.547	0	1.696	0	1.424	0	74	0	0	0	0	1.498	0	0	0	10	0	10	1.508	188
IMP.	17.625,90	105.435,16	0,00	123.061,06	0,00	91.523,98	0,00	13.154,30	0,00	0,00	0,00	0,00	104.678,28	0,00	0,00	0,00	126,29	0,00	126,29	104.804,57	18.256,49
VILLAMEDIANA - 34221																					
VAL.	91	2.001	0	2.092	0	1.907	0	58	0	0	0	0	1.965	1	0	0	18	0	19	1.984	108
IMP.	4.284,12	103.033,25	0,00	107.317,37	0,00	83.682,06	0,00	2.407,59	0,00	0,00	0,00	0,00	86.089,65	12,00	0,00	0,00	296,48	0,00	308,48	86.398,13	20.919,24
VILLAMERIEL - 34222																					
VAL.	134	588	0	722	0	547	0	13	0	0	0	0	560	0	0	0	52	0	52	612	110
IMP.	3.332,46	21.991,72	0,00	25.324,18	0,00	20.944,39	0,00	342,30	0,00	0,00	0,00	0,00	21.286,69	0,00	0,00	0,00	845,98	0,00	845,98	22.132,67	3.191,51
VILLAMORONTA - 34223																					
VAL.	42	2.635	0	2.677	0	2.548	0	69	0	1	0	1	2.618	5	0	0	1	0	6	2.624	53
IMP.	1.334,14	81.459,71	0,00	82.793,85	0,00	78.427,96	0,00	2.407,01	0,00	12,65	0,00	12,65	80.847,62	57,02	0,00	0,00	71,94	0,00	128,96	80.976,58	1.817,27
VILLAMUERA DE LA CUEZA - 34224																					
VAL.	44	425	0	469	0	389	0	17	0	0	0	0	406	2	0	0	0	0	2	408	61
IMP.	9.373,11	59.753,01	0,00	69.126,12	0,00	53.283,24	0,00	942,11	0,00	0,00	0,00	0,00	54.225,35	5,40	0,00	0,00	0,00	0,00	5,40	54.230,75	14.895,37

**SERVICIO DE GESTIÓN TRIBUTARIA Y RECAUDACIÓN -
DIPUTACIÓN PROVINCIAL DE PALENCIA**

DESGLOSE DE LA CUENTA DE GESTIÓN POR MUNICIPIO: CUENTA DE GESTIÓN DE LOS RECIBOS

CON C	RECIBOS PENDIENTES DE COBRO			CARGOS		TOTAL A GESTIONAR (DEBE) 4=(1 a 3)	VOLUNTARIA		COBROS EJECUTIVA		REPUESTOS		TOTAL	VOLUNTARIA		BAJAS EJECUTIVA			TOTAL GESTIÓN (HABER) 18=11+17	RECIBOS PENDIENTES DE COBRO A 31/12/2014 19=4-18
	A 1/1/2014	VOLUNTARI	EJECUTIVA	Cobros por el Ayto.	Resto de cobros		Cobros por el Ayto.	Resto de cobros	Cobros por el Ayto.	Resto de cobros	Comunicada	Otros motivos		Comunicada	Otros motivos	Insolvencias	17=(11 a 16)			
1	2	3	4	5	6	7	8	9	10	11=(5 a 10)	12	13	14	15	16	17	18	19		
VILLAMURIEL DE CERRATO - 34225																				
VAL.	4.412		11.638	0	16.050	0	10.407	0	1.131	11.557	1	7	284	612	0	904	12.461	3.599		
IMP.	536.095,71	2.434.813,08	0,00	2.970.908,79	0,00	2.228.661,00	0,00	144.682,57	0,00	25.781,62	25,30	460,80	21.131,26	43.476,70	0,00	65.094,06	2.464.219,25	506.689,54		
VILLANUEVA DEL REBOLLAR - 34228																				
VAL.	0		291	0	291	0	281	0	8	289	0	1	0	0	0	1	290	1		
IMP.	0,00	122.058,24	0,00	122.058,24	0,00	121.572,68	0,00	410,61	0,00	0,00	0,00	71,94	0,00	0,00	0,00	71,94	122.055,23	3,01		
VILLANUÑO DE VALDAVIA - 34229																				
VAL.	27		1.546	0	1.573	0	1.510	0	31	1.541	6	0	0	3	0	9	1.550	23		
IMP.	1.412,05	47.655,73	0,00	49.067,78	0,00	44.639,73	0,00	765,24	0,00	0,00	1.995,15	0,00	0,00	11,09	0,00	2.006,24	47.411,21	1.656,57		
VILLAPROVEDO - 34230																				
VAL.	29	326	0	355	0	305	0	11	0	316	0	0	0	5	0	5	321	34		
IMP.	1.538,64	13.759,73	0,00	15.298,37	0,00	13.419,15	0,00	390,14	0,00	0,00	0,00	0,00	0,00	39,11	0,00	39,11	13.848,40	1.449,97		
VILLARMENTERO DE CAMPOS - 34231																				
VAL.	8	304	0	312	0	285	0	14	0	299	0	0	0	3	0	3	302	10		
IMP.	105,87	9.581,56	0,00	9.687,43	0,00	8.902,29	0,00	372,71	0,00	0,00	0,00	0,00	0,00	75,16	0,00	75,16	9.350,16	337,27		
VILLARRABE - 34232																				
VAL.	110	1.911	0	2.021	0	1.846	0	36	0	1.882	1	0	0	8	0	9	1.891	130		
IMP.	2.118,65	52.687,99	0,00	54.806,64	0,00	51.053,44	0,00	1.139,05	0,00	0,00	48,98	0,00	0,00	21,00	0,00	69,98	52.262,47	2.544,17		
VILLARRAMIEL - 34233																				
VAL.	177	1.886	0	2.063	0	1.799	0	54	0	1.853	2	0	7	16	0	25	1.878	185		
IMP.	13.657,30	177.793,09	0,00	191.450,39	0,00	171.083,56	0,00	5.036,60	0,00	0,00	271,91	0,00	730,98	750,32	0,00	1.753,21	177.873,37	13.577,02		
VILLASARRACINO - 34234																				
VAL.	17	767	0	784	0	752	0	7	0	759	0	0	1	6	0	7	766	18		
IMP.	839,42	43.618,05	0,00	44.457,47	0,00	43.262,71	0,00	302,45	0,00	0,00	0,00	0,00	20,93	57,69	0,00	78,62	43.643,78	813,69		
VILLASILA DE VALDAVIA - 34235																				
VAL.	12	921	0	933	0	896	0	26	0	922	2	0	0	5	0	7	929	4		
IMP.	388,82	28.980,74	0,00	29.369,56	0,00	28.033,62	0,00	1.191,86	0,00	0,00	58,65	0,00	0,00	6,90	0,00	65,55	29.291,03	78,53		
VILLATURDE - 34237																				
VAL.	24	1.414	0	1.438	0	1.353	0	50	0	1.403	0	0	2	6	0	8	1.411	27		
IMP.	867,67	82.873,89	0,00	83.741,56	0,00	79.467,81	0,00	2.677,27	0,00	0,00	0,00	0,00	244,03	23,49	0,00	267,52	82.412,60	1.328,96		
VILLAUMBRALES - 34238																				
VAL.	108	1.210	0	1.318	0	1.098	0	71	0	1.169	1	0	4	4	0	9	1.178	140		
IMP.	9.742,89	153.622,22	0,00	163.365,11	0,00	139.089,92	0,00	6.653,97	0,00	0,00	34,08	0,00	187,02	236,46	0,00	457,56	146.201,45	17.163,66		

**SERVICIO DE GESTIÓN TRIBUTARIA Y RECAUDACIÓN -
DIPUTACIÓN PROVINCIAL DE PALENCIA**

DESGLOSE DE LA CUENTA DE GESTIÓN POR MUNICIPIO: CUENTA DE GESTIÓN DE LOS RECIBOS

CON C	RECIBOS PENDIENTES DE COBRO A 1/1/2014		CARGOS		TOTAL A GESTIONAR (DEBE) 4=(1 a 3)	VOLUNTARIA		COBROS EJECUTIVA		REPUESTOS		TOTAL	VOLUNTARIA		BAJAS EJECUTIVA		TOTAL	TOTAL GESTIÓN (HABER) 18=11+17	RECIBOS PENDIENTES DE COBRO A 31/12/2014 19=4-18	
	1	2	3	4		5	6	7	8	9	10		11=(5 a 10)	Comunicada 12	Otros motivos 13	Comunicada 14				Otros motivos 15
VILLAVIUDAS - 34239																				
VAL.	26	909	0	935	0	880	0	33	0	0	913	0	0	0	0	0	0	913	22	
IMP.	1.959,16	79.099,42	0,00	81.058,58	0,00	77.392,09	0,00	2.424,68	0,00	0,00	79.816,77	0,00	0,00	0,00	0,00	0,00	0,00	79.816,77	1.241,81	
VILLERIAS - 34241																				
VAL.	1	578	0	579	0	549	0	12	0	0	561	2	8	0	2	0	12	573	6	
IMP.	27,77	23.881,65	0,00	23.909,42	0,00	22.520,40	0,00	468,56	0,00	0,00	22.988,96	143,88	422,19	0,00	84,56	0,00	650,63	23.639,59	269,83	
VILLODRE - 34242																				
VAL.	3	329	0	332	0	305	0	10	0	0	315	0	0	0	0	0	0	315	17	
IMP.	95,19	41.918,13	0,00	42.013,32	0,00	41.247,12	0,00	428,18	0,00	0,00	41.675,30	0,00	0,00	0,00	0,00	0,00	0,00	41.675,30	338,02	
VILLODRIGO - 34243																				
VAL.	39	519	0	558	0	486	0	23	0	0	509	2	0	1	19	0	22	531	27	
IMP.	4.055,43	59.563,83	0,00	63.619,26	0,00	48.512,42	0,00	10.476,60	0,00	0,00	58.989,02	106,05	0,00	83,30	647,52	0,00	836,87	59.825,89	3.793,37	
VILLOLDO - 34244																				
VAL.	143	1.170	0	1.313	0	1.067	0	82	0	0	1.149	0	0	0	13	0	13	1.162	151	
IMP.	10.681,80	110.384,65	0,00	121.066,45	0,00	100.436,85	0,00	8.624,79	0,00	0,00	109.061,64	0,00	0,00	0,00	317,95	0,00	317,95	109.379,59	11.686,86	
VILLOTA DEL PARAMO - 34246																				
VAL.	68	1.987	0	2.055	0	1.925	0	59	0	0	1.984	0	1	8	19	0	28	2.012	44	
IMP.	3.750,76	100.924,49	0,00	104.675,25	0,00	98.015,25	0,00	2.525,44	0,00	0,00	100.540,69	0,00	34,08	523,29	370,80	0,00	928,17	101.468,86	3.206,39	
VILLOVIECO - 34247																				
VAL.	22	935	0	957	0	886	0	46	0	0	932	0	0	0	1	0	1	933	24	
IMP.	482,90	32.570,91	0,00	33.053,81	0,00	31.498,00	0,00	1.129,82	0,00	0,00	32.627,82	0,00	0,00	0,00	7,47	0,00	7,47	32.635,29	418,52	
SAN SALVADOR CANTAMUD J.V. - 34249																				
VAL.	3	0	0	3	0	0	0	0	0	0	0	0	0	0	0	0	0	0	3	
IMP.	105,36	0,00	0,00	105,36	0,00	0,00	0,00	0,00	0,00	0,00	0,00	0,00	0,00	0,00	0,00	0,00	0,00	0,00	105,36	
VILLARRABE J.V. - 34251																				
VAL.	4	0	0	4	0	0	0	1	0	0	1	0	0	0	0	0	0	1	3	
IMP.	49,00	0,00	0,00	49,00	0,00	0,00	0,00	8,58	0,00	0,00	8,58	0,00	0,00	0,00	0,00	0,00	0,00	8,58	40,42	
CASCON DE LA NAVA - 34252																				
VAL.	123	832	0	955	0	769	0	63	0	0	832	2	0	1	3	0	6	838	117	
IMP.	3.531,67	27.862,97	0,00	31.394,64	0,00	24.990,57	0,00	2.395,56	0,00	0,00	27.386,13	89,60	0,00	83,30	254,32	0,00	427,22	27.813,35	3.581,29	
VILLARMIENZO J.V. - 34254																				
VAL.	0	108	0	108	0	102	0	5	0	0	107	0	0	0	0	0	0	107	1	
IMP.	0,00	811,62	0,00	811,62	0,00	760,51	0,00	42,09	0,00	0,00	802,60	0,00	0,00	0,00	0,00	0,00	0,00	802,60	9,02	

SERVICIO DE GESTIÓN TRIBUTARIA Y RECAUDACIÓN - DIPUTACIÓN PROVINCIAL DE PALENCIA

DESGLOSE DE LA CUENTA DE GESTIÓN POR MUNICIPIO: CUENTA DE GESTIÓN DE LOS RECIBOS

CON C	RECIBOS PENDIENTES DE COBRO A 1/1/2014			CARGOS		TOTAL A GESTIONAR (DEBE) 4=(1 a 3)	VOLUNTARIA		COBROS EJECUTIVA		REPUESTOS		TOTAL	VOLUNTARIA		BAJAS EJECUTIVA			TOTAL GESTIÓN (HABER) 18=11+17	RECIBOS PENDIENTES DE COBRO A 31/12/2014 19=4-18	
	1	VOLUNTARI 2	EJECUTIVA 3	Cobros por el Ayto. 5	Resto de cobros 6		Cobros por el Ayto. 7	Resto de cobros 8	Cobros por el Ayto. 9	Resto de cobros 10	11=(5 a10)	Comunicada 12		Otros motivos 13	Comunicada 14	Otros motivos 15	Insolvencias 16	17=(11 a 16)			
DIPUTACION PROVINCIAL - 34255																					
VAL.	3.222	11.900	0	15.122	0	10.945	0	55	0	10	11.010	0	1	0	3	0	4	11.014	4.108		
IMP.	502.335,69	1.752.903,13	0,00	2.255.238,82	0,00	1.638.967,18	0,00	1.742,90	0,00	82,50	1.640.792,58	0,00	274,42	0,00	1.170,34	0,00	1.444,76	1.642.237,34	613.001,48		
VILLOSILLA DE LA VEGA - 34258																					
VAL.	8	102	0	110	0	99	0	3	0	102	0	0	1	0	0	1	103	7			
IMP.	285,10	7.000,06	0,00	7.285,16	0,00	6.897,06	0,00	42,70	0,00	0,00	6.939,76	0,00	0,00	16,20	0,00	0,00	16,20	6.955,96	329,20		
RELEA DE LA LOMA J.V. - 34259																					
VAL.	0	56	0	56	0	55	0	1	0	56	0	0	0	0	0	0	56	0			
IMP.	0,00	1.963,28	0,00	1.963,28	0,00	1.863,93	0,00	99,35	0,00	0,00	1.963,28	0,00	0,00	0,00	0,00	0,00	0,00	1.963,28	0,00		
COMUNIDAD REGANTES ACERA DE LA VEGA - 34261																					
VAL.	13	376	0	389	0	365	0	9	0	374	0	0	0	5	0	5	379	10			
IMP.	192,24	8.727,29	0,00	8.919,53	0,00	8.447,20	0,00	260,67	0,00	0,00	8.707,87	0,00	0,00	0,00	78,37	0,00	78,37	8.786,24	133,29		
QUINTANILLA DE ONSOÑA J.V. - 34262																					
VAL.	3	70	0	73	0	66	0	6	0	72	0	0	0	0	0	0	72	1			
IMP.	75,76	2.802,03	0,00	2.877,79	0,00	2.532,75	0,00	184,66	0,00	0,00	2.717,41	0,00	0,00	0,00	0,00	0,00	2.717,41	160,38			
VILLAMBROZ J.V. - 34700																					
VAL.	1	133	0	134	0	127	0	5	0	132	0	1	0	0	0	1	133	1			
IMP.	47,74	4.655,53	0,00	4.703,27	0,00	4.444,66	0,00	193,82	0,00	0,00	4.638,48	0,00	15,40	0,00	0,00	0,00	15,40	4.653,88	49,39		
RESPENDE DE LA PEÑA J.V. - 34701																					
VAL.	2	107	0	109	0	104	0	5	0	109	0	0	0	0	0	0	109	0			
IMP.	28,60	1.530,10	0,00	1.558,70	0,00	1.487,20	0,00	71,50	0,00	0,00	1.558,70	0,00	0,00	0,00	0,00	0,00	1.558,70	0,00			
RIOSMENUDOS DE LA PEÑA J.V. - 34702																					
VAL.	0	47	0	47	0	44	0	0	0	44	3	0	0	0	0	3	47	0			
IMP.	0,00	1.447,60	0,00	1.447,60	0,00	1.355,20	0,00	0,00	0,00	1.355,20	92,40	0,00	0,00	0,00	0,00	92,40	1.447,60	0,00			
VEGA DE RIACOS J.V. - 34703																					
VAL.	0	11	0	11	0	11	0	0	0	11	0	0	0	0	0	0	11	0			
IMP.	0,00	157,30	0,00	157,30	0,00	157,30	0,00	0,00	0,00	157,30	0,00	0,00	0,00	0,00	0,00	0,00	157,30	0,00			
CANAL DE CASTILLA RAMAL CAMPOS I.P COMUNIDAD DE REGANTES - 34704																					
VAL.	11	0	0	11	0	0	0	3	0	3	0	0	0	0	0	0	3	8			
IMP.	360,70	0,00	0,00	360,70	0,00	0,00	0,00	108,90	0,00	0,00	108,90	0,00	0,00	0,00	0,00	0,00	108,90	251,80			
VILLANTODRIGO J.V. - 34705																					
VAL.	0	18	0	18	0	11	0	7	0	18	0	0	0	0	0	0	18	0			
IMP.	0,00	1.045,77	0,00	1.045,77	0,00	605,00	0,00	440,77	0,00	0,00	1.045,77	0,00	0,00	0,00	0,00	0,00	1.045,77	0,00			

**SERVICIO DE GESTIÓN TRIBUTARIA Y RECAUDACIÓN -
DIPUTACIÓN PROVINCIAL DE PALENCIA**

DESGLOSE DE LA CUENTA DE GESTIÓN POR MUNICIPIO: CUENTA DE GESTIÓN DE LIQUIDACIONES DE INGRESO DIRECTO

CON C	LIQUIDACIONES PENDIENTES DE COBRO A 1/1/2014			LIQUIDACIONES CONTRAIDAS /		VOLUNTARIA		LIQUIDACIONES COBRADAS EJECUTIVA		REPUESTOS		TOTAL	LIQUIDACIONES DATADAS POR BAJA					LIQUIDACIONES PENDIENTES DE COBRO A 31/12/2014				
	VOLUNTAR. 1	EJECUTIVA 2	TOTAL 3=1+2	VOLUNTAR. 4	EJECUTIVA 5	cobrado por el Ayto. 6	resto cobros 7	cobrado por el Ayto. 8	resto cobros 9	cobrado por el Ayto. 10	resto cobros 11		12=(6 a 11)	Comunicad 13	Otros motivos 14	Comunicad 15	Otros motivos 16	Insolvencias 17	18=(13 a 17)	VOLUNTAR. 19	EJECUTIVA 20	TOTAL 21=19+20
AYUELA - 34020																						
VAL.	0	0	0	3	0	0	2	0	0	0	0	2	0	0	0	0	0	0	0	1	0	1
IMP.	0,00	0,00	0,00	52,89	0,00	0,00	51,84	0,00	0,00	0,00	0,00	51,84	0,00	0,00	0,00	0,00	0,00	0,00	0,00	1,05	0,00	1,05
BALTANAS - 34022																						
VAL.	3	1	4	200	0	0	178	0	2	0	2	182	2	0	1	0	0	3	10	9	19	
IMP.	83,88	138,53	222,41	68.496,97	0,00	0,00	61.230,12	0,00	870,80	0,00	515,90	62.616,82	805,31	0,00	82,12	0,00	0,00	887,43	3.214,27	2.000,86	5.215,13	
BAQUERIN DE CAMPOS - 34024																						
VAL.	1	3	4	1	0	0	1	0	0	0	0	1	0	0	0	0	0	0	0	4	4	
IMP.	4,40	3.080,47	3.084,87	442,79	0,00	0,00	442,79	0,00	0,00	0,00	0,00	442,79	0,00	0,00	0,00	0,00	0,00	0,00	0,00	3.084,87	3.084,87	
BARCENA DE CAMPOS - 34025																						
VAL.	1	0	1	3	0	0	3	0	1	0	0	4	0	0	0	0	0	0	0	0	0	
IMP.	26,39	0,00	26,39	35,03	0,00	0,00	35,03	0,00	26,39	0,00	0,00	61,42	0,00	0,00	0,00	0,00	0,00	0,00	0,00	0,00	0,00	
BASCONES DE OJEDA - 34028																						
VAL.	1	0	1	11	0	0	8	0	1	0	0	9	0	3	0	0	0	3	0	0	0	
IMP.	15,15	0,00	15,15	927,85	0,00	0,00	675,47	0,00	15,15	0,00	0,00	690,62	0,00	252,38	0,00	0,00	0,00	252,38	0,00	0,00	0,00	
BECERRIL DE CAMPOS - 34029																						
VAL.	3	1	4	29	0	0	21	0	0	0	1	22	0	0	0	0	0	0	4	7	11	
IMP.	503,50	3.350,00	3.853,50	2.287,39	0,00	0,00	1.919,60	0,00	0,00	0,00	339,63	2.259,23	0,00	0,00	0,00	0,00	0,00	0,00	16,76	3.864,90	3.881,66	
BELMONTE DE CAMPOS - 34031																						
VAL.	0	0	0	3	0	0	3	0	0	0	0	3	0	0	0	0	0	0	0	0	0	
IMP.	0,00	0,00	0,00	800,38	0,00	0,00	800,38	0,00	0,00	0,00	0,00	800,38	0,00	0,00	0,00	0,00	0,00	0,00	0,00	0,00	0,00	
BERZOSILLA - 34032																						
VAL.	1	1	2	11	0	0	9	0	0	0	0	9	0	0	0	0	0	0	3	1	4	
IMP.	449,17	86,01	535,18	1.119,80	0,00	0,00	1.182,79	0,00	0,00	0,00	0,00	1.182,79	0,00	0,00	0,00	0,00	0,00	0,00	386,18	86,01	472,19	
BOADA DE CAMPOS - 34033																						
VAL.	0	0	0	10	0	0	9	0	0	0	0	9	0	0	0	0	0	0	1	0	1	
IMP.	0,00	0,00	0,00	141,29	0,00	0,00	105,96	0,00	0,00	0,00	0,00	105,96	0,00	0,00	0,00	0,00	0,00	0,00	35,33	0,00	35,33	
BOADILLA DEL CAMINO - 34034																						
VAL.	0	8	8	3	0	0	3	0	0	0	0	3	0	0	0	0	0	0	0	8	8	
IMP.	0,00	137,41	137,41	69,74	0,00	0,00	69,74	0,00	0,00	0,00	0,00	69,74	0,00	0,00	0,00	0,00	0,00	0,00	0,00	137,41	137,41	
BOADILLA DE RIOSECO - 34035																						
VAL.	12	0	12	8	0	0	15	0	0	0	0	15	1	2	0	0	0	3	0	2	2	
IMP.	1.307,99	0,00	1.307,99	314,66	0,00	0,00	1.441,83	0,00	0,00	0,00	0,00	1.441,83	14,73	89,44	0,00	0,00	0,00	104,17	0,00	76,65	76,65	

**SERVICIO DE GESTIÓN TRIBUTARIA Y RECAUDACIÓN -
DIPUTACIÓN PROVINCIAL DE PALENCIA**

DESGLOSE DE LA CUENTA DE GESTIÓN POR MUNICIPIO: CUENTA DE GESTIÓN DE LIQUIDACIONES DE INGRESO DIRECTO

CON C	LIQUIDACIONES PENDIENTES DE COBRO A 1/1/2014			LIQUIDACIONES CONTRAIDAS /		VOLUNTARIA		LIQUIDACIONES COBRADAS EJECUTIVA		REPUESTOS		TOTAL	LIQUIDACIONES DATADAS POR BAJA					LIQUIDACIONES PENDIENTES DE COBRO A 31/12/2014					
	VOLUNTAR. 1	EJECUTIVA 2	TOTAL 3=1+2	VOLUNTAR. 4	EJECUTIVA 5	cobrado por el Ayto. 6	resto cobros 7	cobrado por el Ayto. 8	resto cobros 9	cobrado por el Ayto. 10	resto cobros 11		12=(6 a 11)	Comunicad 13	Otros motivos 14	Comunicad 15	Otros motivos 16	Insolvencias 17	18=(13 a 17)	VOLUNTAR. 19	EJECUTIVA 20	TOTAL 21=19+20	
BRÑOSERA - 34036																							
VAL.	7	12	19	14	0	0	14	0	3	0	1	18	0	0	1	1	0	2	3	10	13		
IMP.	986,27	2.059,19	3.045,46	468,53	0,00	0,00	784,95	0,00	249,60	0,00	138,85	1.173,40	0,00	0,00	110,09	29,40	0,00	139,49	285,79	1.915,31	2.201,10		
BUENAVISTA DE VALDAVIA - 34037																							
VAL.	3	0	3	12	0	0	15	0	0	0	0	15	0	0	0	0	0	0	0	0	0		
IMP.	288,66	0,00	288,66	1.195,73	0,00	0,00	1.484,39	0,00	0,00	0,00	0,00	1.484,39	0,00	0,00	0,00	0,00	0,00	0,00	0,00	0,00	0,00		
BUSTILLO DE LA VEGA - 34038																							
VAL.	2	0	2	19	0	0	18	0	0	0	0	18	0	1	0	0	0	1	1	1	2		
IMP.	290,93	0,00	290,93	1.767,51	0,00	0,00	1.246,91	0,00	0,00	0,00	0,00	1.246,91	0,00	303,48	0,00	0,00	0,00	303,48	280,85	227,20	508,05		
BUSTILLO DEL PARAMO - 34039																							
VAL.	0	2	2	1	0	0	1	0	0	0	0	1	0	0	0	0	0	0	0	2	2		
IMP.	0,00	21,77	21,77	1,67	0,00	0,00	1,67	0,00	0,00	0,00	0,00	1,67	0,00	0,00	0,00	0,00	0,00	0,00	0,00	21,77	21,77		
CALAHORRA DE BOEDO - 34041																							
VAL.	0	0	0	7	0	0	3	0	0	0	0	3	0	0	0	0	0	0	4	0	4		
IMP.	0,00	0,00	0,00	344,80	0,00	0,00	68,92	0,00	0,00	0,00	0,00	68,92	0,00	0,00	0,00	0,00	0,00	0,00	275,88	0,00	275,88		
CALZADA DE LOS MOLINOS - 34042																							
VAL.	1	0	1	4	0	0	5	0	0	0	0	5	0	0	0	0	0	0	0	0	0		
IMP.	71,94	0,00	71,94	75,68	0,00	0,00	147,62	0,00	0,00	0,00	0,00	147,62	0,00	0,00	0,00	0,00	0,00	0,00	0,00	0,00	0,00		
CAPILLAS - 34045																							
VAL.	2	0	2	4	0	0	6	0	0	0	0	6	0	0	0	0	0	0	0	0	0		
IMP.	13,70	0,00	13,70	615,22	0,00	0,00	628,92	0,00	0,00	0,00	0,00	628,92	0,00	0,00	0,00	0,00	0,00	0,00	0,00	0,00	0,00		
CARDEÑOSA DE VOLPEJERA - 34046																							
VAL.	0	0	0	2	0	0	2	0	0	0	0	2	0	0	0	0	0	0	0	0	0		
IMP.	0,00	0,00	0,00	143,88	0,00	0,00	143,88	0,00	0,00	0,00	0,00	143,88	0,00	0,00	0,00	0,00	0,00	0,00	0,00	0,00	0,00		
CASTIL DE VELA - 34048																							
VAL.	0	0	0	5	0	0	5	0	0	0	0	5	0	0	0	0	0	0	0	0	0		
IMP.	0,00	0,00	0,00	478,34	0,00	0,00	478,34	0,00	0,00	0,00	0,00	478,34	0,00	0,00	0,00	0,00	0,00	0,00	0,00	0,00	0,00		
CASTREJON DE LA PEÑA - 34049																							
VAL.	1	0	1	59	0	0	55	0	0	0	0	55	0	0	0	0	0	0	5	0	5		
IMP.	0,60	0,00	0,60	838,23	0,00	0,00	817,59	0,00	0,00	0,00	0,00	817,59	0,00	0,00	0,00	0,00	0,00	0,00	21,24	0,00	21,24		
CASTRILLO DE DON JUAN - 34050																							
VAL.	3	0	3	2	0	0	2	0	0	0	0	2	0	0	2	0	0	2	0	1	1		
IMP.	758,26	0,00	758,26	81,19	0,00	0,00	81,19	0,00	0,00	0,00	0,00	81,19	0,00	0,00	640,62	0,00	0,00	640,62	0,00	117,64	117,64		

**SERVICIO DE GESTIÓN TRIBUTARIA Y RECAUDACIÓN -
DIPUTACIÓN PROVINCIAL DE PALENCIA**

DESGLOSE DE LA CUENTA DE GESTIÓN POR MUNICIPIO: CUENTA DE GESTIÓN DE LIQUIDACIONES DE INGRESO DIRECTO

CON C	LIQUIDACIONES PENDIENTES DE COBRO A 1/1/2014			LIQUIDACIONES CONTRAIDAS /		VOLUNTARIA		LIQUIDACIONES COBRADAS EJECUTIVA		REPUESTOS		TOTAL	LIQUIDACIONES DATADAS POR BAJA					LIQUIDACIONES PENDIENTES DE COBRO A 31/12/2014				
	VOLUNTAR. 1	EJECUTIVA 2	TOTAL 3=1+2	VOLUNTAR. 4	EJECUTIVA 5	cobrado por el Ayto. 6	resto cobros 7	cobrado por el Ayto. 8	resto cobros 9	cobrado por el Ayto. 10	resto cobros 11		12=(6 a 11)	Comunicad 13	Otros motivos 14	Comunicad 15	Otros motivos 16	Insolvencias 17	18=(13 a 17)	VOLUNTAR. 19	EJECUTIVA 20	TOTAL 21=19+20
CORDOVILLA LA REAL - 34064																						
VAL.	0	0	0	4	0	0	3	0	0	0	0	3	0	0	0	0	0	0	0	1	0	1
IMP.	0,00	0,00	0,00	347,38	0,00	0,00	313,42	0,00	0,00	0,00	0,00	313,42	0,00	0,00	0,00	0,00	0,00	0,00	0,00	33,96	0,00	33,96
CUBILLAS DE CERRATO - 34066																						
VAL.	0	0	0	3	0	0	2	0	0	0	0	2	0	0	0	0	0	0	0	1	0	1
IMP.	0,00	0,00	0,00	64,52	0,00	0,00	60,27	0,00	0,00	0,00	0,00	60,27	0,00	0,00	0,00	0,00	0,00	0,00	0,00	4,25	0,00	4,25
DEHESA DE MONTEJO - 34067																						
VAL.	5	0	5	24	0	0	23	0	2	0	0	25	0	0	0	0	0	0	0	2	2	4
IMP.	201,93	0,00	201,93	25,22	0,00	0,00	25,04	0,00	115,81	0,00	0,00	140,85	0,00	0,00	0,00	0,00	0,00	0,00	0,00	0,36	85,94	86,30
DEHESA DE ROMANOS - 34068																						
VAL.	0	0	0	2	0	0	2	0	0	0	0	2	0	0	0	0	0	0	0	0	0	0
IMP.	0,00	0,00	0,00	276,60	0,00	0,00	276,60	0,00	0,00	0,00	0,00	276,60	0,00	0,00	0,00	0,00	0,00	0,00	0,00	0,00	0,00	0,00
ESPINOSA DE CERRATO - 34070																						
VAL.	0	0	0	21	0	0	11	0	0	0	0	11	0	0	0	0	0	0	0	10	0	10
IMP.	0,00	0,00	0,00	265,08	0,00	0,00	186,30	0,00	0,00	0,00	0,00	186,30	0,00	0,00	0,00	0,00	0,00	0,00	0,00	78,78	0,00	78,78
ESPINOSA DE VILLAGONZALO - 34071																						
VAL.	0	0	0	8	0	0	4	0	0	0	3	7	0	0	0	0	0	0	0	0	1	1
IMP.	0,00	0,00	0,00	183,93	0,00	0,00	52,89	0,00	0,00	0,00	92,43	145,32	0,00	0,00	0,00	0,00	0,00	0,00	0,00	0,00	38,61	38,61
FRECHILLA - 34072																						
VAL.	0	0	0	3	0	0	3	0	0	0	0	3	0	0	0	0	0	0	0	0	0	0
IMP.	0,00	0,00	0,00	77,40	0,00	0,00	77,40	0,00	0,00	0,00	0,00	77,40	0,00	0,00	0,00	0,00	0,00	0,00	0,00	0,00	0,00	0,00
FRESNO DEL RIO - 34073																						
VAL.	1	0	1	7	0	0	8	0	0	0	0	8	0	0	0	0	0	0	0	0	0	0
IMP.	34,08	0,00	34,08	91,09	0,00	0,00	125,17	0,00	0,00	0,00	0,00	125,17	0,00	0,00	0,00	0,00	0,00	0,00	0,00	0,00	0,00	0,00
FROMISTA - 34074																						
VAL.	9	17	26	18	0	0	20	0	0	0	0	20	0	0	3	2	0	5	0	19	19	
IMP.	234,51	501,43	735,94	1.731,92	0,00	0,00	1.815,92	0,00	0,00	0,00	0,00	1.815,92	0,00	0,00	49,83	12,08	0,00	61,91	0,00	590,03	590,03	
FUENTES DE NAVA - 34076																						
VAL.	1	2	3	14	0	0	10	0	1	0	0	11	1	0	0	0	0	1	3	1	4	
IMP.	49,57	82,91	132,48	1.139,85	0,00	0,00	549,43	0,00	49,57	0,00	0,00	599,00	388,26	0,00	0,00	0,00	0,00	388,26	202,16	82,91	285,07	
FUENTES DE VALDEPERO - 34077																						
VAL.	10	11	21	34	0	0	25	0	2	0	1	28	0	3	0	0	0	3	6	18	24	
IMP.	623,20	4.994,88	5.618,08	23.442,59	0,00	0,00	19.194,11	0,00	461,02	0,00	470,27	20.125,40	0,00	1.231,52	0,00	0,00	0,00	1.231,52	2.075,07	5.628,68	7.703,75	

**SERVICIO DE GESTIÓN TRIBUTARIA Y RECAUDACIÓN -
DIPUTACIÓN PROVINCIAL DE PALENCIA**

DESGLOSE DE LA CUENTA DE GESTIÓN POR MUNICIPIO: CUENTA DE GESTIÓN DE LIQUIDACIONES DE INGRESO DIRECTO

CON C	LIQUIDACIONES PENDIENTES DE COBRO A 1/1/2014			LIQUIDACIONES CONTRAIDAS /		VOLUNTARIA		LIQUIDACIONES COBRADAS				TOTAL 12=(6 a 11)	LIQUIDACIONES DATADAS POR BAJA					LIQUIDACIONES PENDIENTES DE COBRO A 31/12/2014		
	VOLUNTAR. 1	EJECUTIVA 2	TOTAL 3=1+2	VOLUNTAR. 4	EJECUTIVA 5	cobrado por el Ayto. 6	resto cobros 7	cobrado por el Ayto. 8	resto cobros 9	cobrado por el Ayto. 10	resto cobros 11		Comunicad 13	Otros motivos 14	Comunicad 15	Otros motivos 16	Insolvencias 17	TOTAL 18=(13 a 17)	VOLUNTAR. 19	EJECUTIVA 20
GRIJOTA - 34079																				
VAL.	105	451	556	543	0	0	279	0	19	0	11	309	0	0	0	0	0	65	725	790
IMP.	24.257,49	49.347,09	73.604,58	89.320,31	0,00	0,00	43.922,66	0,00	6.407,33	0,00	2.470,20	52.800,19	0,00	0,00	0,00	0,00	0,00	13.018,03	97.106,67	110.124,70
GUAZA DE CAMPOS - 34081																				
VAL.	1	0	1	1	0	0	2	0	0	0	0	2	0	0	0	0	0	0	0	0
IMP.	17,04	0,00	17,04	216,40	0,00	0,00	233,44	0,00	0,00	0,00	0,00	233,44	0,00	0,00	0,00	0,00	0,00	0,00	0,00	0,00
HERMEDES DE CERRATO - 34082																				
VAL.	1	1	2	9	0	0	8	0	1	0	0	9	0	0	0	0	0	2	0	2
IMP.	0,43	0,42	0,85	385,88	0,00	0,00	385,45	0,00	0,42	0,00	0,00	385,87	0,00	0,00	0,00	0,00	0,00	0,86	0,00	0,86
HERRERA DE VALDECAÑAS - 34084																				
VAL.	0	1	1	3	0	0	2	0	0	1	1	4	0	0	0	0	0	0	1	1
IMP.	0,00	10,29	10,29	98.067,34	0,00	0,00	48.438,84	0,00	0,00	1.556,07	48.072,43	98.067,34	0,00	0,00	0,00	0,00	0,00	0,00	10,29	10,29
HONTORIA DE CERRATO - 34086																				
VAL.	0	0	0	6	0	0	6	0	0	0	0	6	0	0	0	0	0	0	0	0
IMP.	0,00	0,00	0,00	3.778,70	0,00	0,00	3.778,70	0,00	0,00	0,00	0,00	3.778,70	0,00	0,00	0,00	0,00	0,00	0,00	0,00	0,00
HORNILLOS DE CERRATO - 34087																				
VAL.	0	3	3	4	0	0	4	0	0	0	0	4	0	0	0	1	0	1	0	2
IMP.	0,00	626,97	626,97	67,13	0,00	0,00	67,13	0,00	0,00	0,00	0,00	67,13	0,00	0,00	0,00	17,36	0,00	17,36	0,00	609,61
HUSILLOS - 34088																				
VAL.	19	12	31	64	2	0	67	0	8	0	1	76	0	0	2	1	0	3	9	18
IMP.	4.108,75	17.426,55	21.535,30	2.588,02	3.072,00	0,00	3.036,04	0,00	2.274,57	0,00	8,95	5.319,56	0,00	0,00	1.494,70	1.536,00	0,00	3.030,70	420,46	18.424,60
ITERO DE LA VEGA - 34089																				
VAL.	2	3	5	4	2	0	3	0	7	0	0	10	0	0	0	0	0	0	1	0
IMP.	17,04	71,72	88,76	147,58	232,75	0,00	89,94	0,00	321,51	0,00	0,00	411,45	0,00	0,00	0,00	0,00	0,00	57,64	0,00	57,64
LOMA DE UCIEZA - 34090																				
VAL.	2	1	3	23	0	0	22	0	3	0	0	25	0	0	0	0	0	0	1	0
IMP.	147,21	34,08	181,29	2.075,24	0,00	0,00	2.062,84	0,00	183,97	0,00	0,00	2.246,81	0,00	0,00	0,00	0,00	0,00	9,72	0,00	9,72
LAGARTOS - 34091																				
VAL.	0	0	0	4	0	0	4	0	0	0	0	4	0	0	0	0	0	0	0	0
IMP.	0,00	0,00	0,00	95,61	0,00	0,00	95,61	0,00	0,00	0,00	0,00	95,61	0,00	0,00	0,00	0,00	0,00	0,00	0,00	0,00
LANTADILLA - 34092																				
VAL.	1	5	6	20	0	0	16	0	1	0	0	17	0	0	0	1	0	1	4	4
IMP.	229,78	227,28	457,06	1.091,25	0,00	0,00	1.051,57	0,00	4,64	0,00	0,00	1.056,21	0,00	0,00	0,00	35,78	0,00	35,78	39,68	416,64

**SERVICIO DE GESTIÓN TRIBUTARIA Y RECAUDACIÓN -
DIPUTACIÓN PROVINCIAL DE PALENCIA**

DESGLOSE DE LA CUENTA DE GESTIÓN POR MUNICIPIO: CUENTA DE GESTIÓN DE LIQUIDACIONES DE INGRESO DIRECTO

CON C	LIQUIDACIONES PENDIENTES DE COBRO A 1/1/2014			LIQUIDACIONES CONTRAIDAS /		VOLUNTARIA		LIQUIDACIONES COBRADAS EJECUTIVA		REPUESTOS		TOTAL	LIQUIDACIONES DATADAS POR BAJA					LIQUIDACIONES PENDIENTES DE COBRO A 31/12/2014			
	VOLUNTAR. 1	EJECUTIVA 2	TOTAL 3=1+2	VOLUNTAR. 4	EJECUTIVA 5	cobrado por el Ayto. 6	resto cobros 7	cobrado por el Ayto. 8	resto cobros 9	cobrado por el Ayto. 10	resto cobros 11		12=(6 a 11)	Comunicad 13	Otros motivos 14	Comunicad 15	Otros motivos 16	Insolvencias 17	18=(13 a 17)	VOLUNTAR. 19	EJECUTIVA 20
LA VID DE OJEDA - 34093																					
VAL.	0	0	0	3	0	0	3	0	0	0	0	3	0	0	0	0	0	0	0	0	0
IMP.	0,00	0,00	0,00	307,99	0,00	0,00	307,99	0,00	0,00	0,00	0,00	307,99	0,00	0,00	0,00	0,00	0,00	0,00	0,00	0,00	0,00
LOMAS DE CAMPOS - 34096																					
VAL.	0	0	0	2	0	0	2	0	0	0	0	2	0	0	0	0	0	0	0	0	0
IMP.	0,00	0,00	0,00	203,10	0,00	0,00	203,10	0,00	0,00	0,00	0,00	203,10	0,00	0,00	0,00	0,00	0,00	0,00	0,00	0,00	0,00
MAGAZ DE PISUERGA - 34098																					
VAL.	4	32	36	77	0	0	71	0	8	0	0	79	0	0	0	0	0	0	9	25	34
IMP.	552,20	703.869,27	704.421,47	6.978,46	0,00	0,00	6.046,45	0,00	1.789,32	0,00	0,00	7.835,77	0,00	0,00	0,00	0,00	0,00	0,00	1.461,16	702.103,00	703.564,16
MANQUILLOS - 34099																					
VAL.	2	0	2	1	0	0	3	0	0	0	0	3	0	0	0	0	0	0	0	0	0
IMP.	6,86	0,00	6,86	27,77	0,00	0,00	34,63	0,00	0,00	0,00	0,00	34,63	0,00	0,00	0,00	0,00	0,00	0,00	0,00	0,00	0,00
MANTINOS - 34100																					
VAL.	0	0	0	2	0	0	2	0	0	0	0	2	0	0	0	0	0	0	0	0	0
IMP.	0,00	0,00	0,00	25,56	0,00	0,00	25,56	0,00	0,00	0,00	0,00	25,56	0,00	0,00	0,00	0,00	0,00	0,00	0,00	0,00	0,00
MAZARIEGOS - 34102																					
VAL.	0	0	0	16	0	0	15	0	0	0	1	16	0	0	0	0	0	0	0	0	0
IMP.	0,00	0,00	0,00	1.989,45	0,00	0,00	1.649,82	0,00	0,00	0,00	339,63	1.989,45	0,00	0,00	0,00	0,00	0,00	0,00	0,00	0,00	0,00
MAZUECOS DE VALDEGINATE - 34103																					
VAL.	0	0	0	2	1	0	2	1	0	0	0	3	0	0	0	0	0	0	0	0	0
IMP.	0,00	0,00	0,00	18,53	210,35	0,00	18,53	210,35	0,00	0,00	0,00	228,88	0,00	0,00	0,00	0,00	0,00	0,00	0,00	0,00	0,00
MELGAR DE YUSO - 34104																					
VAL.	1	3	4	1	0	0	2	0	0	0	0	2	0	0	0	0	0	0	0	3	3
IMP.	65,03	696,22	761,25	8,52	0,00	0,00	73,55	0,00	0,00	0,00	0,00	73,55	0,00	0,00	0,00	0,00	0,00	0,00	0,00	696,22	696,22
MENESES DE CAMPOS - 34106																					
VAL.	0	0	0	4	0	0	4	0	0	0	0	4	0	0	0	0	0	0	0	0	0
IMP.	0,00	0,00	0,00	333,81	0,00	0,00	333,81	0,00	0,00	0,00	0,00	333,81	0,00	0,00	0,00	0,00	0,00	0,00	0,00	0,00	0,00
MICIECES DE OJEDA - 34107																					
VAL.	0	0	0	2	0	0	2	0	0	0	0	2	0	0	0	0	0	0	0	0	0
IMP.	0,00	0,00	0,00	34,42	0,00	0,00	34,42	0,00	0,00	0,00	0,00	34,42	0,00	0,00	0,00	0,00	0,00	0,00	0,00	0,00	0,00
MONZON DE CAMPOS - 34108																					
VAL.	1	0	1	31	0	0	22	0	0	0	3	25	0	0	0	0	0	0	2	5	7
IMP.	437,58	0,00	437,58	25.333,84	0,00	0,00	4.827,45	0,00	0,00	0,00	18.702,54	23.529,99	0,00	0,00	0,00	0,00	0,00	0,00	180,56	2.060,87	2.241,43

**SERVICIO DE GESTIÓN TRIBUTARIA Y RECAUDACIÓN -
DIPUTACIÓN PROVINCIAL DE PALENCIA**

DESGLOSE DE LA CUENTA DE GESTIÓN POR MUNICIPIO: CUENTA DE GESTIÓN DE LIQUIDACIONES DE INGRESO DIRECTO

CON C	LIQUIDACIONES PENDIENTES DE COBRO A 1/1/2014			LIQUIDACIONES CONTRAIDAS /		VOLUNTARIA		LIQUIDACIONES COBRADAS EJECUTIVA		REPUESTOS		TOTAL	LIQUIDACIONES DATADAS POR BAJA					LIQUIDACIONES PENDIENTES DE COBRO A 31/12/2014				
	VOLUNTAR. 1	EJECUTIVA 2	TOTAL 3=1+2	VOLUNTAR. 4	EJECUTIVA 5	cobrado por el Ayto. 6	resto cobros 7	cobrado por el Ayto. 8	resto cobros 9	cobrado por el Ayto. 10	resto cobros 11		12=(6 a 11)	Comunicad 13	Otros motivos 14	Comunicad 15	Otros motivos 16	Insolvencias 17	18=(13 a 17)	VOLUNTAR. 19	EJECUTIVA 20	TOTAL 21=19+20
MORATINOS - 34109																						
VAL.	0	1	1	0	0	0	0	0	0	0	0	0	0	0	0	0	0	0	0	0	1	1
IMP.	0,00	150,03	150,03	0,00	0,00	0,00	0,00	0,00	0,00	0,00	0,00	0,00	0,00	0,00	0,00	0,00	0,00	0,00	0,00	0,00	150,03	150,03
MUDA - 34110																						
VAL.	0	0	0	1	0	0	1	0	0	0	0	1	0	0	0	0	0	0	0	0	0	0
IMP.	0,00	0,00	0,00	3,16	0,00	0,00	3,16	0,00	0,00	0,00	0,00	3,16	0,00	0,00	0,00	0,00	0,00	0,00	0,00	0,00	0,00	0,00
NOGAL DE LAS HUERTAS - 34112																						
VAL.	0	0	0	5	0	0	5	0	0	0	0	5	0	0	0	0	0	0	0	0	0	0
IMP.	0,00	0,00	0,00	17,56	0,00	0,00	17,56	0,00	0,00	0,00	0,00	17,56	0,00	0,00	0,00	0,00	0,00	0,00	0,00	0,00	0,00	0,00
OLMOS DE OJEDA - 34114																						
VAL.	6	1	7	21	0	0	23	0	2	0	0	25	0	0	0	0	0	0	0	2	1	3
IMP.	623,93	106,93	730,86	1.161,71	0,00	0,00	939,09	0,00	163,39	0,00	0,00	1.102,48	0,00	0,00	0,00	0,00	0,00	0,00	0,00	683,16	106,93	790,09
OSORNILLO - 34116																						
VAL.	0	0	0	2	0	0	2	0	0	0	0	2	0	0	0	0	0	0	0	0	0	0
IMP.	0,00	0,00	0,00	115,17	0,00	0,00	115,17	0,00	0,00	0,00	0,00	115,17	0,00	0,00	0,00	0,00	0,00	0,00	0,00	0,00	0,00	0,00
OSORNO LA MAYOR - 34117																						
VAL.	4	9	13	52	0	0	50	0	1	0	1	52	0	0	0	1	0	1	5	7	12	
IMP.	328,76	2.264,41	2.593,17	12.097,33	0,00	0,00	2.150,38	0,00	200,81	0,00	9.016,34	11.367,53	0,00	0,00	0,00	39,18	0,00	39,18	1.259,37	2.024,42	3.283,79	
PALENZUELA - 34121																						
VAL.	0	2	2	18	0	0	18	0	0	0	0	18	0	0	0	0	0	0	0	0	2	2
IMP.	0,00	8,59	8,59	379,24	0,00	0,00	379,24	0,00	0,00	0,00	0,00	379,24	0,00	0,00	0,00	0,00	0,00	0,00	0,00	8,59	8,59	
PARAMO DE BOEDO - 34122																						
VAL.	1	0	1	8	0	0	6	0	0	0	0	6	0	1	0	0	0	0	1	2	0	2
IMP.	107,58	0,00	107,58	93,83	0,00	0,00	192,81	0,00	0,00	0,00	0,00	192,81	0,00	2,26	0,00	0,00	0,00	2,26	6,34	0,00	6,34	
PAREDES DE NAVA - 34123																						
VAL.	11	24	35	41	1	0	40	0	6	0	1	47	0	0	1	4	0	5	3	22	25	
IMP.	2.271,23	2.961,40	5.232,63	5.200,49	1.052,80	0,00	5.640,25	0,00	317,69	0,00	24,31	5.982,25	0,00	0,00	1.152,77	330,26	0,00	1.483,03	318,44	3.702,20	4.020,64	
PAYO DE OJEDA - 34124																						
VAL.	28	0	28	3	0	0	18	0	6	0	5	29	0	0	0	0	0	0	0	2	2	
IMP.	9.566,55	0,00	9.566,55	189,81	0,00	0,00	5.131,95	0,00	1.522,89	0,00	2.638,10	9.292,94	0,00	0,00	0,00	0,00	0,00	0,00	0,00	463,42	463,42	
PEDRAZA DE CAMPOS - 34125																						
VAL.	0	1	1	5	0	0	5	0	0	0	0	5	0	0	0	0	0	0	0	1	1	
IMP.	0,00	63,41	63,41	796,16	0,00	0,00	796,16	0,00	0,00	0,00	0,00	796,16	0,00	0,00	0,00	0,00	0,00	0,00	0,00	63,41	63,41	

**SERVICIO DE GESTIÓN TRIBUTARIA Y RECAUDACIÓN -
DIPUTACIÓN PROVINCIAL DE PALENCIA**

DESGLOSE DE LA CUENTA DE GESTIÓN POR MUNICIPIO: CUENTA DE GESTIÓN DE LIQUIDACIONES DE INGRESO DIRECTO

CON C	LIQUIDACIONES PENDIENTES DE COBRO A 1/1/2014			LIQUIDACIONES CONTRAIDAS /		VOLUNTARIA		LIQUIDACIONES COBRADAS EJECUTIVA		REPUESTOS		TOTAL	LIQUIDACIONES DATADAS POR BAJA					LIQUIDACIONES PENDIENTES DE COBRO A 31/12/2014			
	VOLUNTAR. 1	EJECUTIVA 2	TOTAL 3=1+2	VOLUNTAR. 4	EJECUTIVA 5	cobrado por el Ayto. 6	resto cobros 7	cobrado por el Ayto. 8	resto cobros 9	cobrado por el Ayto. 10	resto cobros 11		12=(6 a 11)	Comunicad 13	Otros motivos 14	Comunicad 15	Otros motivos 16	Insolvencias 17	18=(13 a 17)	VOLUNTAR. 19	EJECUTIVA 20
PEDROSA DE LA VEGA - 34126																					
VAL.	0	0	0	24	0	0	20	0	0	0	0	20	0	0	1	0	0	1	2	1	3
IMP.	0,00	0,00	0,00	770,03	0,00	0,00	652,37	0,00	0,00	0,00	0,00	652,37	0,00	0,00	13,20	0,00	0,00	13,20	100,99	3,47	104,46
PERALES - 34127																					
VAL.	1	1	2	5	0	0	6	0	0	0	0	6	0	0	0	0	0	0	0	1	1
IMP.	1.228,62	12.416,18	13.644,80	208,41	0,00	0,00	1.437,03	0,00	0,00	0,00	0,00	1.437,03	0,00	0,00	0,00	0,00	0,00	0,00	0,00	12.416,18	12.416,18
PINO DEL RIO - 34129																					
VAL.	0	0	0	11	0	0	9	0	0	0	0	9	0	0	0	0	0	0	2	0	2
IMP.	0,00	0,00	0,00	349,13	0,00	0,00	319,32	0,00	0,00	0,00	0,00	319,32	0,00	0,00	0,00	0,00	0,00	0,00	29,81	0,00	29,81
PIÑA DE CAMPOS - 34130																					
VAL.	2	0	2	12	0	0	10	0	0	0	0	10	0	0	0	0	0	0	4	0	4
IMP.	173,74	0,00	173,74	491,81	0,00	0,00	657,42	0,00	0,00	0,00	0,00	657,42	0,00	0,00	0,00	0,00	0,00	0,00	8,13	0,00	8,13
POBLACION DE ARROYO - 34131																					
VAL.	0	1	1	0	0	0	0	0	0	0	0	0	0	0	0	0	0	0	0	1	1
IMP.	0,00	80,13	80,13	0,00	0,00	0,00	0,00	0,00	0,00	0,00	0,00	0,00	0,00	0,00	0,00	0,00	0,00	0,00	0,00	80,13	80,13
POBLACION DE CAMPOS - 34132																					
VAL.	0	0	0	6	0	0	5	0	1	0	0	6	0	0	0	0	0	0	0	0	0
IMP.	0,00	0,00	0,00	120,99	0,00	0,00	99,99	0,00	21,00	0,00	0,00	120,99	0,00	0,00	0,00	0,00	0,00	0,00	0,00	0,00	0,00
POBLACION DE CERRATO - 34133																					
VAL.	1	2	3	9	0	0	10	0	0	0	0	10	0	0	0	0	0	0	0	2	2
IMP.	1.340,10	75,66	1.415,76	272,38	0,00	0,00	1.612,48	0,00	0,00	0,00	0,00	1.612,48	0,00	0,00	0,00	0,00	0,00	0,00	0,00	75,66	75,66
POLENTINOS - 34134																					
VAL.	0	1	1	1	0	0	0	0	0	0	0	0	0	0	0	0	0	0	1	1	2
IMP.	0,00	169,81	169,81	5,87	0,00	0,00	0,00	0,00	0,00	0,00	0,00	0,00	0,00	0,00	0,00	0,00	0,00	0,00	5,87	169,81	175,68
POMAR DE VALDIVIA - 34135																					
VAL.	17	9	26	115	0	0	116	0	6	0	2	124	3	1	0	2	0	6	3	10	13
IMP.	489,13	1.023,63	1.512,76	6.005,44	0,00	0,00	5.431,14	0,00	427,19	0,00	60,38	5.918,71	126,69	71,55	0,00	67,51	0,00	265,75	228,83	1.104,91	1.333,74
POZA DE LA VEGA - 34136																					
VAL.	3	1	4	9	0	0	11	0	1	0	0	12	0	0	0	0	0	0	0	1	1
IMP.	290,65	7,84	298,49	342,34	0,00	0,00	570,51	0,00	62,48	0,00	0,00	632,99	0,00	0,00	0,00	0,00	0,00	0,00	0,00	7,84	7,84
PRADANOS DE OJEDA - 34139																					
VAL.	2	0	2	6	0	0	6	0	0	0	0	6	0	0	0	0	0	0	2	0	2
IMP.	271,90	0,00	271,90	159,37	0,00	0,00	355,03	0,00	0,00	0,00	0,00	355,03	0,00	0,00	0,00	0,00	0,00	0,00	76,24	0,00	76,24

**SERVICIO DE GESTIÓN TRIBUTARIA Y RECAUDACIÓN -
DIPUTACIÓN PROVINCIAL DE PALENCIA**

DESGLOSE DE LA CUENTA DE GESTIÓN POR MUNICIPIO: CUENTA DE GESTIÓN DE LIQUIDACIONES DE INGRESO DIRECTO

CON C	LIQUIDACIONES PENDIENTES DE COBRO A 1/1/2014			LIQUIDACIONES CONTRAIDAS /		VOLUNTARIA		LIQUIDACIONES COBRADAS EJECUTIVA		REPUESTOS		TOTAL	LIQUIDACIONES DATADAS POR BAJA					LIQUIDACIONES PENDIENTES DE COBRO A 31/12/2014			
	VOLUNTAR. 1	EJECUTIVA 2	TOTAL 3=1+2	VOLUNTAR. 4	EJECUTIVA 5	cobrado por el Ayto. 6	resto cobros 7	cobrado por el Ayto. 8	resto cobros 9	cobrado por el Ayto. 10	resto cobros 11		12=(6 a 11)	Comunicad 13	Otros motivos 14	Comunicad 15	Otros motivos 16	Insolvencias 17	18=(13 a 17)	VOLUNTAR. 19	EJECUTIVA 20
SALDAÑA - 34157																					
VAL.	20	89	109	339	0	0	245	0	65	0	0	310	0	1	0	3	0	4	40	94	134
IMP.	7.475,46	16.671,76	24.147,22	66.434,97	0,00	0,00	54.933,14	0,00	9.422,37	0,00	0,00	64.355,51	0,00	262,35	0,00	64,51	0,00	326,86	7.815,55	18.084,27	25.899,82
SALINAS DE PISUERGA - 34158																					
VAL.	1	2	3	16	4	0	12	0	3	0	0	15	0	0	0	0	0	0	5	3	8
IMP.	350,06	141,48	491,54	5.061,55	2.287,25	0,00	981,90	0,00	1.827,25	0,00	0,00	2.809,15	0,00	0,00	0,00	0,00	0,00	0,00	4.429,71	601,48	5.031,19
SAN CEBRIAN DE CAMPOS - 34159																					
VAL.	2	1	3	14	0	0	16	0	0	0	0	16	0	0	0	0	0	0	0	1	1
IMP.	352,12	17,32	369,44	591,48	0,00	0,00	943,60	0,00	0,00	0,00	0,00	943,60	0,00	0,00	0,00	0,00	0,00	0,00	0,00	17,32	17,32
SAN CEBRIAN DE MUDA - 34160																					
VAL.	0	4	4	11	0	0	6	0	0	0	0	6	0	1	0	0	0	1	4	4	8
IMP.	0,00	3.636,71	3.636,71	398,64	0,00	0,00	200,64	0,00	0,00	0,00	0,00	200,64	0,00	39,60	0,00	0,00	0,00	39,60	158,40	3.636,71	3.795,11
SAN CRISTOBAL DE BOEDO - 34161																					
VAL.	0	0	0	1	0	0	1	0	0	0	0	1	0	0	0	0	0	0	0	0	0
IMP.	0,00	0,00	0,00	4,15	0,00	0,00	4,15	0,00	0,00	0,00	0,00	4,15	0,00	0,00	0,00	0,00	0,00	0,00	0,00	0,00	0,00
SAN ROMAN DE LA CUBA - 34165																					
VAL.	0	6	6	2	0	0	2	0	0	0	0	2	0	0	0	0	0	0	0	6	6
IMP.	0,00	29,79	29,79	30,46	0,00	0,00	30,46	0,00	0,00	0,00	0,00	30,46	0,00	0,00	0,00	0,00	0,00	0,00	0,00	29,79	29,79
LA PERNIA - 34166																					
VAL.	5	2	7	198	0	0	183	0	2	0	2	187	1	2	0	4	0	7	5	6	11
IMP.	21,54	111,13	132,67	61.073,84	0,00	0,00	46.390,73	0,00	453,79	0,00	362,95	47.207,47	521,78	7.009,53	0,00	17,28	0,00	7.548,59	5.707,73	742,72	6.450,45
SANTA CECILIA DEL ALCOR - 34167																					
VAL.	0	0	0	4	0	0	4	0	0	0	0	4	0	0	0	0	0	0	0	0	0
IMP.	0,00	0,00	0,00	57,45	0,00	0,00	57,45	0,00	0,00	0,00	0,00	57,45	0,00	0,00	0,00	0,00	0,00	0,00	0,00	0,00	0,00
SANTERVAS DE LA VEGA - 34169																					
VAL.	7	1	8	19	0	0	25	0	1	0	0	26	1	0	0	0	0	1	0	0	0
IMP.	866,42	13,56	879,98	2.043,28	0,00	0,00	2.891,04	0,00	13,56	0,00	0,00	2.904,60	18,66	0,00	0,00	0,00	0,00	18,66	0,00	0,00	0,00
SANTIBAÑEZ DE ECLA - 34170																					
VAL.	0	0	0	4	0	0	4	0	0	0	0	4	0	0	0	0	0	0	0	0	0
IMP.	0,00	0,00	0,00	1.858,10	0,00	0,00	1.858,10	0,00	0,00	0,00	0,00	1.858,10	0,00	0,00	0,00	0,00	0,00	0,00	0,00	0,00	0,00
SANTIBAÑEZ DE LA PEÑA - 34171																					
VAL.	5	11	16	31	0	0	32	0	7	0	1	40	1	0	0	2	0	3	0	4	4
IMP.	267,83	4.478,42	4.746,25	1.938,31	0,00	0,00	1.648,53	0,00	3.911,70	0,00	339,63	5.899,86	107,44	0,00	0,00	238,06	0,00	345,50	0,00	439,20	439,20

**SERVICIO DE GESTIÓN TRIBUTARIA Y RECAUDACIÓN -
DIPUTACIÓN PROVINCIAL DE PALENCIA**

DESGLOSE DE LA CUENTA DE GESTIÓN POR MUNICIPIO: CUENTA DE GESTIÓN DE LIQUIDACIONES DE INGRESO DIRECTO

CON C	LIQUIDACIONES PENDIENTES DE COBRO A 1/1/2014			LIQUIDACIONES CONTRAIDAS /		VOLUNTARIA		LIQUIDACIONES COBRADAS EJECUTIVA		REPUESTOS		TOTAL	LIQUIDACIONES DATADAS POR BAJA					LIQUIDACIONES PENDIENTES DE COBRO A 31/12/2014				
	VOLUNTAR. 1	EJECUTIVA 2	TOTAL 3=1+2	VOLUNTAR. 4	EJECUTIVA 5	cobrado por el Ayto. 6	resto cobros 7	cobrado por el Ayto. 8	resto cobros 9	cobrado por el Ayto. 10	resto cobros 11		12=(6 a 11)	Comunicad 13	Otros motivos 14	Comunicad 15	Otros motivos 16	Insolvencias 17	18=(13 a 17)	VOLUNTAR. 19	EJECUTIVA 20	TOTAL 21=19+20
SANTOYO - 34174																						
VAL.	1	1	2	12	0	0	11	0	1	0	0	12	0	0	0	0	0	0	0	2	0	2
IMP.	244,66	39,68	284,34	615,72	0,00	0,00	531,88	0,00	39,68	0,00	0,00	571,56	0,00	0,00	0,00	0,00	0,00	0,00	0,00	328,50	0,00	328,50
SERNA (LA) - 34175																						
VAL.	1	0	1	3	0	0	2	0	1	0	0	3	0	0	0	0	0	0	0	1	0	1
IMP.	284,76	0,00	284,76	225,19	0,00	0,00	53,21	0,00	284,76	0,00	0,00	337,97	0,00	0,00	0,00	0,00	0,00	0,00	0,00	171,98	0,00	171,98
SOTOBAÑADO Y PRIORATO - 34176																						
VAL.	0	0	0	15	0	0	14	0	0	0	0	14	0	0	0	0	0	0	0	1	0	1
IMP.	0,00	0,00	0,00	224,16	0,00	0,00	220,86	0,00	0,00	0,00	0,00	220,86	0,00	0,00	0,00	0,00	0,00	0,00	0,00	3,30	0,00	3,30
SOTO DE CERRATO - 34177																						
VAL.	2	0	2	4	0	0	6	0	0	0	0	6	0	0	0	0	0	0	0	0	0	0
IMP.	634,32	0,00	634,32	106,35	0,00	0,00	740,67	0,00	0,00	0,00	0,00	740,67	0,00	0,00	0,00	0,00	0,00	0,00	0,00	0,00	0,00	0,00
TABANERA DE CERRATO - 34178																						
VAL.	0	0	0	7	0	0	5	0	0	0	0	5	0	0	0	0	0	0	0	2	0	2
IMP.	0,00	0,00	0,00	137,22	0,00	0,00	107,25	0,00	0,00	0,00	0,00	107,25	0,00	0,00	0,00	0,00	0,00	0,00	0,00	29,97	0,00	29,97
TAMARA DE CAMPOS - 34180																						
VAL.	0	0	0	2	0	0	2	0	0	0	0	2	0	0	0	0	0	0	0	0	0	0
IMP.	0,00	0,00	0,00	130,58	0,00	0,00	130,58	0,00	0,00	0,00	0,00	130,58	0,00	0,00	0,00	0,00	0,00	0,00	0,00	0,00	0,00	0,00
TARIEGO - 34181																						
VAL.	1	1	2	19	0	0	18	0	0	0	0	18	0	0	0	0	0	0	0	2	1	3
IMP.	13,33	1.624,90	1.638,23	669,68	0,00	0,00	669,44	0,00	0,00	0,00	0,00	669,44	0,00	0,00	0,00	0,00	0,00	0,00	0,00	13,57	1.624,90	1.638,47
TORQUEMADA - 34182																						
VAL.	7	3	10	44	0	0	45	0	4	0	1	50	0	0	0	0	0	0	0	1	3	4
IMP.	484,97	803,07	1.288,04	4.706,52	0,00	0,00	4.361,49	0,00	445,37	0,00	339,63	5.146,49	0,00	0,00	0,00	0,00	0,00	0,00	0,00	45,00	803,07	848,07
TORREMORMOJON - 34184																						
VAL.	0	1	1	2	0	0	2	0	0	0	0	2	0	0	0	0	0	0	0	0	1	1
IMP.	0,00	109,13	109,13	134,08	0,00	0,00	134,08	0,00	0,00	0,00	0,00	134,08	0,00	0,00	0,00	0,00	0,00	0,00	0,00	0,00	109,13	109,13
TRIO LLO - 34185																						
VAL.	0	1	1	78	0	0	70	0	1	0	0	71	0	0	0	0	0	0	0	5	3	8
IMP.	0,00	21,31	21,31	17.800,26	0,00	0,00	16.079,81	0,00	256,94	0,00	0,00	16.336,75	0,00	0,00	0,00	0,00	0,00	0,00	0,00	771,22	713,60	1.484,82
VALBUENA DE PISUERGA - 34186																						
VAL.	0	0	0	3	0	0	1	0	1	0	0	2	0	0	0	0	0	0	0	0	1	1
IMP.	0,00	0,00	0,00	13,26	0,00	0,00	0,32	0,00	8,45	0,00	0,00	8,77	0,00	0,00	0,00	0,00	0,00	0,00	0,00	0,00	4,49	4,49

**SERVICIO DE GESTIÓN TRIBUTARIA Y RECAUDACIÓN -
DIPUTACIÓN PROVINCIAL DE PALENCIA**

DESGLOSE DE LA CUENTA DE GESTIÓN POR MUNICIPIO: CUENTA DE GESTIÓN DE LIQUIDACIONES DE INGRESO DIRECTO

CON C	LIQUIDACIONES PENDIENTES DE COBRO A 1/1/2014			LIQUIDACIONES CONTRAIDAS /		VOLUNTARIA		LIQUIDACIONES COBRADAS EJECUTIVA		REPUESTOS		TOTAL	LIQUIDACIONES DATADAS POR BAJA					LIQUIDACIONES PENDIENTES DE COBRO A 31/12/2014				
	VOLUNTAR. 1	EJECUTIVA 2	TOTAL 3=1+2	VOLUNTAR. 4	EJECUTIVA 5	cobrado por el Ayto. 6	resto cobros 7	cobrado por el Ayto. 8	resto cobros 9	cobrado por el Ayto. 10	resto cobros 11		12=(6 a 11)	Comunicad 13	Otros motivos 14	Comunicad 15	Otros motivos 16	Insolvencias 17	18=(13 a 17)	VOLUNTAR. 19	EJECUTIVA 20	TOTAL 21=19+20
VILLALACO - 34213																						
VAL.	0	0	0	7	0	0	4	0	0	0	0	4	0	0	0	0	0	0	0	3	0	3
IMP.	0,00	0,00	0,00	379,89	0,00	0,00	151,32	0,00	0,00	0,00	0,00	151,32	0,00	0,00	0,00	0,00	0,00	0,00	0,00	228,57	0,00	228,57
VILLALBA DE GUARDO - 34214																						
VAL.	2	1	3	4	0	0	6	0	1	0	0	7	0	0	0	1	0	1	0	0	0	0
IMP.	928,75	114,95	1.043,70	58,99	0,00	0,00	987,74	0,00	98,54	0,00	0,00	1.086,28	0,00	0,00	0,00	16,41	0,00	16,41	0,00	0,00	0,00	0,00
VILLALCON - 34216																						
VAL.	0	0	0	2	0	0	2	0	0	0	0	2	0	0	0	0	0	0	0	0	0	0
IMP.	0,00	0,00	0,00	37,08	0,00	0,00	37,08	0,00	0,00	0,00	0,00	37,08	0,00	0,00	0,00	0,00	0,00	0,00	0,00	0,00	0,00	0,00
VILLALOBON - 34217																						
VAL.	38	8	46	111	0	0	108	0	10	0	12	130	0	0	0	0	0	0	3	24	27	
IMP.	28.069,26	12.760,52	40.829,78	8.509,18	0,00	0,00	9.218,76	0,00	14.864,98	0,00	11.050,99	35.134,73	0,00	0,00	0,00	0,00	0,00	0,00	946,52	13.257,71	14.204,23	
VILLALUENGA DE LA VEGA - 34218																						
VAL.	4	1	5	12	0	0	14	0	1	0	0	15	0	0	0	0	0	0	2	0	2	
IMP.	79,94	16,34	96,28	1.765,53	0,00	0,00	493,16	0,00	16,34	0,00	0,00	509,50	0,00	0,00	0,00	0,00	0,00	0,00	1.352,31	0,00	1.352,31	
VALLE DE RETORTILLO - 34219																						
VAL.	0	0	0	13	0	0	13	0	0	0	0	13	0	0	0	0	0	0	0	0	0	0
IMP.	0,00	0,00	0,00	687,92	0,00	0,00	687,92	0,00	0,00	0,00	0,00	687,92	0,00	0,00	0,00	0,00	0,00	0,00	0,00	0,00	0,00	0,00
VILLAMARTIN DE CAMPOS - 34220																						
VAL.	0	2	2	5	0	0	4	0	0	0	0	4	0	0	0	0	0	0	0	3	3	
IMP.	0,00	373,97	373,97	74,18	0,00	0,00	68,77	0,00	0,00	0,00	0,00	68,77	0,00	0,00	0,00	0,00	0,00	0,00	0,00	379,38	379,38	
VILLAMEDIANA - 34221																						
VAL.	0	3	3	14	0	0	9	0	0	0	0	9	0	0	0	0	0	0	5	3	8	
IMP.	0,00	86,86	86,86	1.387,70	0,00	0,00	1.275,31	0,00	0,00	0,00	0,00	1.275,31	0,00	0,00	0,00	0,00	0,00	0,00	112,39	86,86	199,25	
VILLAMERIEL - 34222																						
VAL.	0	2	2	10	0	0	10	0	0	0	0	10	0	0	0	0	0	0	0	2	2	
IMP.	0,00	208,94	208,94	567,48	0,00	0,00	567,48	0,00	0,00	0,00	0,00	567,48	0,00	0,00	0,00	0,00	0,00	0,00	0,00	208,94	208,94	
VILLAMORONTA - 34223																						
VAL.	0	1	1	8	0	0	8	0	1	0	0	9	0	0	0	0	0	0	0	0	0	
IMP.	0,00	34,08	34,08	206,80	0,00	0,00	206,80	0,00	34,08	0,00	0,00	240,88	0,00	0,00	0,00	0,00	0,00	0,00	0,00	0,00	0,00	
VILLAMUERA DE LA CUEZA - 34224																						
VAL.	0	2	2	0	0	0	0	0	0	0	0	0	0	0	0	0	0	0	0	2	2	
IMP.	0,00	661,95	661,95	0,00	0,00	0,00	0,00	0,00	0,00	0,00	0,00	0,00	0,00	0,00	0,00	0,00	0,00	0,00	0,00	661,95	661,95	

SERVICIO DE GESTIÓN TRIBUTARIA Y RECAUDACIÓN - DIPUTACIÓN PROVINCIAL DE PALENCIA

DESGLOSE DE LA CUENTA DE GESTIÓN POR MUNICIPIO: CUENTA DE GESTIÓN DE LIQUIDACIONES DE INGRESO DIRECTO

CON C	LIQUIDACIONES PENDIENTES DE COBRO A 1/1/2014			LIQUIDACIONES CONTRAIDAS /		VOLUNTARIA		LIQUIDACIONES COBRADAS EJECUTIVA		REPUESTOS		TOTAL	LIQUIDACIONES DATADAS POR BAJA					LIQUIDACIONES PENDIENTES DE COBRO A 31/12/2014			
	VOLUNTAR. 1	EJECUTIVA 2	TOTAL 3=1+2	VOLUNTAR. 4	EJECUTIVA 5	cobrado por el Ayto. 6	resto cobros 7	cobrado por el Ayto. 8	resto cobros 9	cobrado por el Ayto. 10	resto cobros 11		12=(6 a 11)	Comunicad 13	Otros motivos 14	Comunicad 15	Otros motivos 16	Insolvencias 17	18=(13 a 17)	VOLUNTAR. 19	EJECUTIVA 20
VILLAMURIEL DE CERRATO - 34225																					
VAL.	42	144	186	433	1	0	381	0	26	0	15	422	0	0	0	1	0	1	54	144	198
IMP.	8.958,21	93.298,59	102.256,80	89.573,36	816,75	0,00	45.597,08	0,00	8.561,10	0,00	10.018,17	64.176,35	0,00	0,00	0,00	384,48	0,00	384,48	35.272,60	92.813,48	128.086,08
VILLANUEVA DEL REBOLLAR - 34228																					
VAL.	0	0	0	2	0	0	2	0	0	0	0	2	0	0	0	0	0	0	0	0	0
IMP.	0,00	0,00	0,00	34,08	0,00	0,00	34,08	0,00	0,00	0,00	0,00	34,08	0,00	0,00	0,00	0,00	0,00	0,00	0,00	0,00	0,00
VILLANUÑO DE VALDAVIA - 34229																					
VAL.	1	0	1	5	0	0	6	0	0	0	0	6	0	0	0	0	0	0	0	0	0
IMP.	22,50	0,00	22,50	53,34	0,00	0,00	75,84	0,00	0,00	0,00	0,00	75,84	0,00	0,00	0,00	0,00	0,00	0,00	0,00	0,00	0,00
VILLAPROVEDO - 34230																					
VAL.	0	0	0	3	0	0	3	0	0	0	0	3	0	0	0	0	0	0	0	0	0
IMP.	0,00	0,00	0,00	69,81	0,00	0,00	69,81	0,00	0,00	0,00	0,00	69,81	0,00	0,00	0,00	0,00	0,00	0,00	0,00	0,00	0,00
VILLARMENTERO DE CAMPOS - 34231																					
VAL.	0	0	0	1	0	0	1	0	0	0	0	1	0	0	0	0	0	0	0	0	0
IMP.	0,00	0,00	0,00	2,01	0,00	0,00	2,01	0,00	0,00	0,00	0,00	2,01	0,00	0,00	0,00	0,00	0,00	0,00	0,00	0,00	0,00
VILLARRABE - 34232																					
VAL.	1	0	1	28	0	0	26	0	0	0	0	26	0	0	0	0	0	0	3	0	3
IMP.	121,36	0,00	121,36	308,40	0,00	0,00	411,16	0,00	0,00	0,00	0,00	411,16	0,00	0,00	0,00	0,00	0,00	0,00	18,60	0,00	18,60
VILLARRAMIEL - 34233																					
VAL.	0	4	4	13	0	0	5	0	0	0	0	5	0	0	0	0	0	0	4	8	12
IMP.	0,00	11.178,48	11.178,48	2.300,65	0,00	0,00	831,28	0,00	0,00	0,00	0,00	831,28	0,00	0,00	0,00	0,00	0,00	0,00	993,87	11.653,98	12.647,85
VILLASARRACINO - 34234																					
VAL.	0	1	1	17	0	0	16	0	0	0	0	16	0	0	0	0	0	0	1	1	2
IMP.	0,00	83,30	83,30	930,45	0,00	0,00	916,09	0,00	0,00	0,00	0,00	916,09	0,00	0,00	0,00	0,00	0,00	0,00	14,36	83,30	97,66
VILLASILA DE VALDAVIA - 34235																					
VAL.	0	0	0	3	0	0	0	0	0	0	0	0	0	0	0	0	0	0	3	0	3
IMP.	0,00	0,00	0,00	52,56	0,00	0,00	0,00	0,00	0,00	0,00	0,00	0,00	0,00	0,00	0,00	0,00	0,00	0,00	52,56	0,00	52,56
VILLATURDE - 34237																					
VAL.	0	0	0	7	0	0	4	0	0	0	0	4	0	0	0	0	0	0	3	0	3
IMP.	0,00	0,00	0,00	442,42	0,00	0,00	162,76	0,00	0,00	0,00	0,00	162,76	0,00	0,00	0,00	0,00	0,00	0,00	279,66	0,00	279,66
VILLAUMBRALES - 34238																					
VAL.	6	2	8	2	0	0	8	0	0	0	0	8	0	0	0	0	0	0	0	2	2
IMP.	516,93	1.207,09	1.724,02	218,91	0,00	0,00	735,84	0,00	0,00	0,00	0,00	735,84	0,00	0,00	0,00	0,00	0,00	0,00	0,00	1.207,09	1.207,09

**SERVICIO DE GESTIÓN TRIBUTARIA Y RECAUDACIÓN -
DIPUTACIÓN PROVINCIAL DE PALENCIA**

DESGLOSE DE LA CUENTA DE GESTIÓN POR MUNICIPIO: CUENTA DE GESTIÓN DE LIQUIDACIONES DE INGRESO DIRECTO

CON C	LIQUIDACIONES PENDIENTES DE COBRO A 1/1/2014			LIQUIDACIONES CONTRAIDAS /		VOLUNTARIA		LIQUIDACIONES COBRADAS EJECUTIVA		REPUESTOS		TOTAL	LIQUIDACIONES DATADAS POR BAJA					LIQUIDACIONES PENDIENTES DE COBRO A 31/12/2014				
	VOLUNTAR. 1	EJECUTIVA 2	TOTAL 3=1+2	VOLUNTAR. 4	EJECUTIVA 5	cobrado por el Ayto. 6	resto cobros 7	cobrado por el Ayto. 8	resto cobros 9	cobrado por el Ayto. 10	resto cobros 11		12=(6 a 11)	Comunicad 13	Otros motivos 14	Comunicad 15	Otros motivos 16	Insolvencias 17	18=(13 a 17)	VOLUNTAR. 19	EJECUTIVA 20	TOTAL 21=19+20
VILLAVIUDAS - 34239																						
VAL.	0	1	1	6	0	0	2	0	0	0	0	2	0	0	0	0	0	0	0	4	1	5
IMP.	0,00	32,20	32,20	837,79	0,00	0,00	103,83	0,00	0,00	0,00	0,00	103,83	0,00	0,00	0,00	0,00	0,00	0,00	0,00	733,96	32,20	766,16
VILLERIAS - 34241																						
VAL.	0	0	0	7	0	0	7	0	0	0	0	7	0	0	0	0	0	0	0	0	0	0
IMP.	0,00	0,00	0,00	406,40	0,00	0,00	406,40	0,00	0,00	0,00	0,00	406,40	0,00	0,00	0,00	0,00	0,00	0,00	0,00	0,00	0,00	0,00
VILLODRE - 34242																						
VAL.	0	0	0	2	0	0	2	0	0	0	0	2	0	0	0	0	0	0	0	0	0	0
IMP.	0,00	0,00	0,00	83,78	0,00	0,00	83,78	0,00	0,00	0,00	0,00	83,78	0,00	0,00	0,00	0,00	0,00	0,00	0,00	0,00	0,00	0,00
VILLODRIGO - 34243																						
VAL.	0	1	1	4	0	0	2	0	0	0	0	2	0	0	0	0	0	0	0	2	1	3
IMP.	0,00	3,84	3,84	1.759,33	0,00	0,00	1.455,80	0,00	0,00	0,00	0,00	1.455,80	0,00	0,00	0,00	0,00	0,00	0,00	0,00	303,53	3,84	307,37
VILLOLDO - 34244																						
VAL.	1	4	5	16	0	0	12	0	0	0	0	12	2	0	0	0	0	0	2	3	4	7
IMP.	53,96	370,14	424,10	1.159,23	0,00	0,00	958,45	0,00	0,00	0,00	0,00	958,45	87,63	0,00	0,00	0,00	0,00	0,00	87,63	167,11	370,14	537,25
VILLOTA DEL PARAMO - 34246																						
VAL.	1	2	3	22	0	0	21	0	2	0	0	23	0	0	0	0	0	0	0	1	1	2
IMP.	11,37	686,31	697,68	1.106,65	0,00	0,00	975,71	0,00	669,38	0,00	0,00	1.645,09	0,00	0,00	0,00	0,00	0,00	0,00	0,00	130,94	28,30	159,24
VILLOVIECO - 34247																						
VAL.	0	0	0	4	0	0	4	0	0	0	0	4	0	0	0	0	0	0	0	0	0	0
IMP.	0,00	0,00	0,00	58,13	0,00	0,00	58,13	0,00	0,00	0,00	0,00	58,13	0,00	0,00	0,00	0,00	0,00	0,00	0,00	0,00	0,00	0,00
CASCON DE LA NAVA - 34252																						
VAL.	2	0	2	9	0	0	9	0	1	0	1	11	0	0	0	0	0	0	0	0	0	0
IMP.	210,14	0,00	210,14	479,28	0,00	0,00	479,28	0,00	126,84	0,00	83,30	689,42	0,00	0,00	0,00	0,00	0,00	0,00	0,00	0,00	0,00	0,00
DIPUTACION PROVINCIAL - 34255																						
VAL.	634	191	825	1.639	0	31	1.692	44	110	0	16	1.893	0	0	0	1	0	0	1	415	156	571
IMP.	464.278,92	392.244,20	856.523,12	2.410.148,00	0,00	895,68	2.170.219,88	159.733,41	167.489,07	0,00	87.693,07	2.586.031,11	0,00	0,00	0,00	0,00	0,00	0,00	0,00	322.775,98	357.864,03	680.640,01
RELEA DE LA LOMA J.V. - 34259																						
VAL.	0	0	0	0	1	0	0	0	1	0	0	1	0	0	0	0	0	0	0	0	0	0
IMP.	0,00	0,00	0,00	0,00	9.322,55	0,00	0,00	0,00	9.322,55	0,00	0,00	9.322,55	0,00	0,00	0,00	0,00	0,00	0,00	0,00	0,00	0,00	0,00
COMUNIDAD REGANTES ACERA DE LA VEGA - 34261																						
VAL.	0	3	3	2	0	0	2	0	0	0	0	2	0	0	0	3	0	0	3	0	0	0
IMP.	0,00	33,21	33,21	20,80	0,00	0,00	20,80	0,00	0,00	0,00	0,00	20,80	0,00	0,00	0,00	33,21	0,00	33,21	0,00	0,00	0,00	0,00

**SERVICIO DE GESTIÓN TRIBUTARIA Y RECAUDACIÓN -
DIPUTACIÓN PROVINCIAL DE PALENCIA**

DESGLOSE DE LA CUENTA DE GESTIÓN POR MUNICIPIO: CUENTA DE GESTIÓN DE LIQUIDACIONES DE INGRESO DIRECTO

CON C	LIQUIDACIONES PENDIENTES DE COBRO A 1/1/2014			LIQUIDACIONES CONTRAIDAS /		VOLUNTARIA		LIQUIDACIONES COBRADAS EJECUTIVA		REPUESTOS		TOTAL	LIQUIDACIONES DATADAS POR BAJA					LIQUIDACIONES PENDIENTES DE COBRO A 31/12/2014			
	VOLUNTAR. 1	EJECUTIVA 2	TOTAL 3=1+2	VOLUNTAR. 4	EJECUTIVA 5	cobrado por el Ayto. 6	resto cobros 7	cobrado por el Ayto. 8	resto cobros 9	cobrado por el Ayto. 10	resto cobros 11		12=(6 a 11)	Comunicad 13	Otros motivos 14	Comunicad 15	Otros motivos 16	Insolvencias 17	18=(13 a 17)	VOLUNTAR. 19	EJECUTIVA 20
VILLAMBROZ J.V. - 34700																					
VAL.	0	0	0	1	0	0	1	0	0	0	0	1	0	0	0	0	0	0	0	0	0
IMP.	0,00	0,00	0,00	15,40	0,00	0,00	15,40	0,00	0,00	0,00	0,00	15,40	0,00	0,00	0,00	0,00	0,00	0,00	0,00	0,00	0,00
RIOSMENUDOS DE LA PEÑA J.V. - 34702																					
VAL.	0	0	0	5	0	0	3	0	0	0	0	3	0	0	0	0	0	0	0	2	0
IMP.	0,00	0,00	0,00	154,00	0,00	0,00	92,40	0,00	0,00	0,00	0,00	92,40	0,00	0,00	0,00	0,00	0,00	0,00	0,00	61,60	0,00
CANAL DE CASTILLA RAMAL CAMPOS I.P COMUNIDAD DE REGANTES - 34704																					
VAL.	0	0	0	4	0	0	2	0	0	0	1	3	0	0	0	0	0	0	0	0	1
IMP.	0,00	0,00	0,00	109,23	0,00	0,00	44,22	0,00	0,00	0,00	9,52	53,74	0,00	0,00	0,00	0,00	0,00	0,00	0,00	0,00	55,49
SAN MARTIN DEL VALLE J.V. - 34706																					
VAL.	0	0	0	54	0	0	54	0	0	0	0	54	0	0	0	0	0	0	0	0	0
IMP.	0,00	0,00	0,00	2.598,09	0,00	0,00	2.598,09	0,00	0,00	0,00	0,00	2.598,09	0,00	0,00	0,00	0,00	0,00	0,00	0,00	0,00	0,00
ARBEJAL J.V. - 34708																					
VAL.	0	0	0	0	1	0	0	0	1	0	0	1	0	0	0	0	0	0	0	0	0
IMP.	0,00	0,00	0,00	0,00	130,20	0,00	0,00	0,00	130,20	0,00	0,00	130,20	0,00	0,00	0,00	0,00	0,00	0,00	0,00	0,00	0,00
RUESGA J.V. - 34709																					
VAL.	0	0	0	0	4	0	0	0	1	0	0	1	0	0	0	0	0	0	0	0	3
IMP.	0,00	0,00	0,00	0,00	1.050,00	0,00	0,00	0,00	100,00	0,00	0,00	100,00	0,00	0,00	0,00	0,00	0,00	0,00	0,00	0,00	950,00
TOT																					
VAL.	1.209	1.441	2.650	6.344	121	31	5.787	45	391	1	106	6.361	32	20	15	35	0	102	840	1.820	2.660
IMP.	584.966,80	1.603.174,96	2.188.141,76	3.208.917,89	102.361,85	895,68	2.734.637,51	159.943,76	312.156,26	1.556,07	207.457,07	3.416.646,35	7.287,52	9.904,78	11.341,05	3.759,86	0,00	32.293,21	417.132,06	1.633.349,88	2.050.481,94
TOTAL COBROS EJECUTIVA DE PRINCIPAL (8+9)										472.100,02											
RECARGO APREMIO 5%										506,08											
RECARGO APREMIO 10%										8.669,69											
RECARGO APREMIO 20%										10.998,68											
INTERESES DE DEMORA										5.394,07											
TOTAL COBROS EJECUTIVA										497.668,54											

RELACIÓN DE DEVOLUCIONES POR CONCEPTO

CONCEPTO: AL -- ALCANTARILLADO

EJER. DEUDA	PRINCIPAL	RECARGO	INT. DEMORA	COSTAS
2008	2,16	0,43	0,29	0,00
2012	112,41	0,00	0,00	0,00
2013	9,02	0,00	0,00	0,00

TOTAL: AL -- ALCANTARILLADO : 124,31

CONCEPTO: AP -- AGUA POTABLE

EJER. DEUDA	PRINCIPAL	RECARGO	INT. DEMORA	COSTAS
2008	5,79	1,16	0,76	0,00
2010	11,63	0,00	0,00	0,00
2011	11,68	0,00	0,00	0,00
2012	9.954,06	0,00	0,00	0,00
2013	2.840,55	0,00	0,00	0,00
2014	19,17	0,00	0,00	0,00

TOTAL: AP -- AGUA POTABLE : 12.844,80

CONCEPTO: BA -- BASURA

EJER. DEUDA	PRINCIPAL	RECARGO	INT. DEMORA	COSTAS
2009	42,08	8,42	7,25	0,00
2010	21,04	4,21	3,41	0,00
2012	153,00	5,50	0,00	0,00
2013	314,27	0,00	0,00	0,00

TOTAL: BA -- BASURA : 559,18

CONCEPTO: BI – BIENES INMUEBLES DE CARACTERÍSTICAS ESPECIALES

EJER. DEUDA	PRINCIPAL	RECARGO	INT. DEMORA	COSTAS
2010	55.477,29	0,00	0,00	0,00
2011	56.830,40	0,00	0,00	0,00

RELACIÓN DE DEVOLUCIONES POR CONCEPTO

TOTAL: BI --BIENES DE CARACTERÍSTICAS ESPECIALES : 112.307,69

CONCEPTO: EJ -- EJECUCIÓN SUBSIDIARIA

EJER. DEUDA	PRINCIPAL	RECARGO	INT. DEMORA	COSTAS
2012	700,55	0,00	0,00	0,00

TOTAL: EJ -- EJECUCIÓN SUBSIDIARIA : 700,55

CONCEPTO: EV -- ENTRADA DE VEHÍCULOS

EJER. DEUDA	PRINCIPAL	RECARGO	INT. DEMORA	COSTAS
2013	11,35	0,00	0,00	0,00

TOTAL: EV -- ENTRADA DE VEHÍCULOS : 11,35

CONCEPTO: IA -- ACTIVIDADES ECONOMICAS

EJER. DEUDA	PRINCIPAL	RECARGO	INT. DEMORA	COSTAS
2011	563,86	0,00	0,00	0,00
2012	656,11	0,00	16,18	0,00
2013	542,97	0,00	0,00	0,00
2014	1.435,48	0,00	0,00	0,00

TOTAL: IA -- ACTIVIDADES ECONOMICAS : 3.214,60

CONCEPTO: IR -- BIENES INMUEBLES RUSTICA

EJER. DEUDA	PRINCIPAL	RECARGO	INT. DEMORA	COSTAS
2008	11,85	2,37	2,96	0,00
2009	13,94	2,79	2,63	0,00
2010	30,69	6,14	2,85	0,00
2011	149,59	3,72	1,27	0,00
2012	267,03	2,97	0,42	0,00
2013	536,34	2,47	0,00	0,00
2014	21,36	0,00	0,00	0,00

RELACIÓN DE DEVOLUCIONES POR CONCEPTO

TOTAL: IR -- BIENES INMUEBLES RUSTICA : 1.061,39

CONCEPTO: IU -- BIENES INMUEBLES URBANA

EJER. DEUDA	PRINCIPAL	RECARGO	INT. DEMORA	COSTAS
2010	4.666,15	5,03	19,74	0,00
2011	6.443,59	115,14	40,38	0,00
2012	5.092,17	146,92	56,63	0,00
2013	7.828,20	74,63	25,43	0,00
2014	1.031,08	0,00	1,19	0,00

TOTAL: IU -- BIENES INMUEBLES URBANA : 25.546,28

CONCEPTO: IV -- IMPUESTO VEHICULOS

EJER. DEUDA	PRINCIPAL	RECARGO	INT. DEMORA	COSTAS
2011	104,53	0,00	0,00	0,00
2012	288,92	16,55	3,20	0,00
2013	885,26	14,39	0,80	0,00
2014	8.741,66	8,34	0,00	0,00

TOTAL: IV -- IMPUESTO VEHICULOS : 10.063,65

CONCEPTO: LQ -- LIQUIDACIONES IBI RUSTICA

EJER. DEUDA	PRINCIPAL	RECARGO	INT. DEMORA	COSTAS
2011	33,32	0,00	0,00	0,00
2012	33,32	0,00	0,00	0,00

TOTAL: LQ -- LIQUIDACIONES IBI RUSTICA : 66,64

CONCEPTO: MX -- MULTA EXPEDIENTE SANCIONADOR

EJER. DEUDA	PRINCIPAL	RECARGO	INT. DEMORA	COSTAS
2009	6.218,60	622,00	622,88	0,00

TOTAL: MX -- MULTA EXPEDIENTE SANCIONADOR : 7.463,48

RELACIÓN DE DEVOLUCIONES POR CONCEPTO

CONCEPTO: OI -- OTRAS INDEMNIZACIONES

EJER. DEUDA	PRINCIPAL	RECARGO	INT. DEMORA	COSTAS
2013	4.545,72	0,00	0,00	0,00

TOTAL: OI -- OTRAS INDEMNIZACIONES : 4.545,72

CONCEPTO: RS -- REINTEGROS REGADÍOS SAN MILLÁN

EJER. DEUDA	PRINCIPAL	RECARGO	INT. DEMORA	COSTAS
2014	59,50	0,00	0,00	0,00

TOTAL: RS -- REINTEGROS REGADÍOS SAN MILLÁN : 59,50

CONCEPTO: TT -- TASAS Y PRECIOS PUBLICOS

EJER. DEUDA	PRINCIPAL	RECARGO	INT. DEMORA	COSTAS
2013	1.048,58	0,00	0,00	0,00

TOTAL: TT -- TASAS Y PRECIOS PUBLICOS : 1.048,58

TOTAL CONCEPTOS: 179.617,72



RESUMEN DE LA RECAUDACIÓN. EJERCICIO 2014

34001 ABARCA

TOTAL GESTIÓN												
TIPO VALOR	PRINCIPAL	REC.APREMIO	I.DEMORA	COMPENSACION	TERCEROS	DEVOLUCIONES	ANTIC.EXTRAORD	ANTIC.ORDINARIO	T.GESTIÓN	T.APREMIOS	A TRANSFERIR	SALDO A 31/12/2014
	(1)	(2)	(3)	(4)	(5)	(6)	(7)	(8)	(9)	(10)	(11)	12=1+2+3-4-5-6-7-8-9-10-11
Rec. Voluntaria	20.249,79	0,00	0,00	0,00	0,00	0,00	0,00	7.992,47	1.057,43	0,00	11.199,89	0,00
Rec. Ejecutiva	216,77	13,45	2,86	0,00	0,00	0,00	0,00	0,00	0,00	6,73	226,35	0,00
Liquidaciones Vol	8,52	0,00	0,00	0,00	0,00	0,00	0,00	0,00	0,93	0,00	7,59	0,00
Liq. Ejecutiva	0,00	0,00	0,00	0,00	0,00	0,00	0,00	0,00	0,00	0,00	0,00	0,00
	0,00	0,00	0,00	0,00	0,00	62,48	0,01	0,00	0,00	0,00	-62,49	0,00
TOTAL GESTIONADO	20.475,08	13,45	2,86	0,00	0,00	62,48	0,01	7.992,47	1.058,36	6,73	11.371,34	0,00
TOTAL TRANSFERIDO											11.371,34	

SALDO A 31/12/2014 :

0,00



Servicio de Gestión Tributaria y Recaudación
DIPUTACIÓN PROVINCIAL DE PALENCIA
P3400000J

RESUMEN DE LA RECAUDACIÓN. EJERCICIO 2014

34003 ABIA DE LAS TORRES

TOTAL GESTIÓN												
TIPO VALOR	PRINCIPAL	REC.APREMIO	I.DEMORA	COMPENSACION	TERCEROS	DEVOLUCIONES	ANTIC.EXTRAORD	ANTIC.ORDINARIO	T.GESTIÓN	T.APREMIOS	A TRANSFERIR	SALDO A 31/12/2014
	(1)	(2)	(3)	(4)	(5)	(6)	(7)	(8)	(9)	(10)	(11)	12=1+2+3-4-5-6-7-8-9-10-11
Rec. Voluntaria	42.883,58	0,00	0,00	0,00	0,00	0,00	0,00	13.723,67	2.239,95	0,00	26.919,96	0,00
Rec. Ejecutiva	1.042,73	75,40	1,55	0,00	0,00	0,00	0,00	0,00	0,00	37,71	1.081,97	0,00
Liquidaciones Vol	230,18	0,00	0,00	0,00	0,00	0,00	0,00	0,00	12,72	0,00	217,46	0,00
Liq. Ejecutiva	168,51	8,08	0,00	0,00	0,00	0,00	0,00	0,00	0,00	4,04	172,55	0,00
	0,00	0,00	0,00	0,00	0,00	53,01	0,01	0,00	0,00	0,00	-53,02	0,00
TOTAL GESTIONADO	44.325,00	83,48	1,55	0,00	0,00	53,01	0,01	13.723,67	2.252,67	41,75	28.338,92	0,00
TOTAL TRANSFERIDO											28.338,92	

SALDO A 31/12/2014 :

0,00



Servicio de Gestión Tributaria y Recaudación
DIPUTACIÓN PROVINCIAL DE PALENCIA

P3400000J

RESUMEN DE LA RECAUDACIÓN. EJERCICIO 2014

34005 ALAR DEL REY

TOTAL GESTIÓN												
TIPO VALOR	PRINCIPAL	REC.APREMIO	I.DEMORA	COMPENSACION	TERCEROS	DEVOLUCIONES	ANTIC.EXTRAORD	ANTIC.ORDINARIO	T.GESTIÓN	T.APREMIOS	A TRANSFERIR	SALDO A 31/12/2014
	(1)	(2)	(3)	(4)	(5)	(6)	(7)	(8)	(9)	(10)	(11)	12=1+2+3-4-5-6-7-8-9-10-11
Rec. Voluntaria	228.322,88	0,00	0,00	0,00	0,00	0,00	0,00	110.015,76	12.074,18	0,00	106.232,94	0,00
Rec. Ejecutiva	9.878,74	919,73	79,57	0,00	0,00	0,00	0,00	0,00	0,00	459,91	10.418,13	0,00
Liquidaciones Vol	13.205,88	0,00	0,00	14,12	0,00	0,00	0,00	0,00	790,66	0,00	12.401,10	0,00
Liq. Ejecutiva	117,74	5,89	0,00	0,00	0,00	0,00	0,00	0,00	0,00	2,95	120,68	0,00
Ejec. Directa	346,45	64,54	28,05	0,00	0,00	0,00	0,00	0,00	17,34	32,28	389,42	0,00
	0,00	0,00	0,00	0,00	0,00	1.122,26	0,00	0,00	0,00	0,00	-1.122,26	0,00
TOTAL GESTIONADO	251.871,69	990,16	107,62	14,12	0,00	1.122,26	0,00	110.015,76	12.882,18	495,14	128.440,01	0,00
TOTAL TRANSFERIDO											128.440,01	

SALDO A 31/12/2014 :

0,00



Servicio de Gestión Tributaria y Recaudación
DIPUTACIÓN PROVINCIAL DE PALENCIA

P3400000J

RESUMEN DE LA RECAUDACIÓN. EJERCICIO 2014

34006 ALBA DE CERRATO

TOTAL GESTIÓN												
TIPO VALOR	PRINCIPAL	REC.APREMIO	I.DEMORA	COMPENSACION	TERCEROS	DEVOLUCIONES	ANTIC.EXTRAORD	ANTIC.ORDINARIO	T.GESTIÓN	T.APREMIOS	A TRANSFERIR	SALDO A 31/12/2014
	(1)	(2)	(3)	(4)	(5)	(6)	(7)	(8)	(9)	(10)	(11)	12=1+2+3-4-5-6-7-8-9-10-11
Rec. Voluntaria	33.320,16	0,00	0,00	0,00	0,00	0,00	0,00	12.704,53	1.746,12	0,00	18.869,51	0,00
Rec. Ejecutiva	843,18	66,85	0,26	0,00	0,00	0,00	0,00	0,00	0,00	33,44	876,85	0,00
Ejec. Directa	0,00	0,00	0,00	0,00	0,00	0,00	0,00	0,00	0,00	0,00	0,00	0,00
	0,00	0,00	0,00	0,00	0,00	0,00	0,03	0,00	0,00	0,00	-0,03	0,00
TOTAL GESTIONADO	34.163,34	66,85	0,26	0,00	0,00	0,00	0,03	12.704,53	1.746,12	33,44	19.746,33	0,00
TOTAL TRANSFERIDO											19.746,33	

SALDO A 31/12/2014 :

0,00



Servicio de Gestión Tributaria y Recaudación
DIPUTACIÓN PROVINCIAL DE PALENCIA
P3400000J

RESUMEN DE LA RECAUDACIÓN. EJERCICIO 2014

34009 AMAYUELAS DE ARRIBA

TOTAL GESTIÓN												
TIPO VALOR	PRINCIPAL	REC.APREMIO	I.DEMORA	COMPENSACION	TERCEROS	DEVOLUCIONES	ANTIC.EXTRAORD	ANTIC.ORDINARIO	T.GESTIÓN	T.APREMIOS	A TRANSFERIR	SALDO A 31/12/2014
	(1)	(2)	(3)	(4)	(5)	(6)	(7)	(8)	(9)	(10)	(11)	12=1+2+3-4-5-6-7-8-9-10-11
Rec. Voluntaria	17.335,72	0,00	0,00	0,00	0,00	0,00	0,00	7.825,36	910,26	0,00	8.600,10	0,00
Rec. Ejecutiva	953,52	74,01	0,34	0,00	0,00	0,00	0,00	0,00	0,00	37,02	990,85	0,00
TOTAL GESTIONADO	18.289,24	74,01	0,34	0,00	0,00	0,00	0,00	7.825,36	910,26	37,02	9.590,95	0,00
TOTAL TRANSFERIDO											9.590,95	

SALDO A 31/12/2014 :

0,00



RESUMEN DE LA RECAUDACIÓN. EJERCICIO 2014

34010 AMPUDIA

TOTAL GESTIÓN												
TIPO VALOR	PRINCIPAL	REC.APREMIO	I.DEMORA	COMPENSACION	TERCEROS	DEVOLUCIONES	ANTIC.EXTRAORD	ANTIC.ORDINARIO	T.GESTIÓN	T.APREMIOS	A TRANSFERIR	SALDO A 31/12/2014
	(1)	(2)	(3)	(4)	(5)	(6)	(7)	(8)	(9)	(10)	(11)	12=1+2+3-4-5-6-7-8-9-10-11
Rec. Voluntaria	567.724,42	0,00	0,00	0,00	0,00	0,00	3.482,30	361.647,50	42.791,66	0,00	159.802,96	0,00
Rec. Ejecutiva	279.459,83	27.299,48	28,75	0,00	6.653,80	0,00	0,00	0,00	0,00	13.649,77	286.484,49	0,00
Liquidaciones Vol	472,79	0,00	0,00	0,00	0,00	0,00	0,00	0,00	26,92	0,00	445,87	0,00
Liq. Ejecutiva	182,30	12,68	0,00	0,00	0,00	0,00	0,00	0,00	0,00	6,34	188,64	0,00
Ejec. Directa	0,00	0,00	0,00	0,00	0,00	0,00	0,00	0,00	0,00	0,00	0,00	0,00
	0,00	0,00	0,00	0,00	0,00	808,46	0,02	0,00	0,00	0,00	-808,48	0,00
TOTAL GESTIONADO	847.839,34	27.312,16	28,75	0,00	6.653,80	808,46	3.482,32	361.647,50	42.818,58	13.656,11	446.113,48	0,00
TOTAL TRANSFERIDO											446.113,48	

SALDO A 31/12/2014 :

0,00



RESUMEN DE LA RECAUDACIÓN. EJERCICIO 2014

34011 AMUSCO

TOTAL GESTIÓN												
TIPO VALOR	PRINCIPAL	REC.APREMIO	I.DEMORA	COMPENSACION	TERCEROS	DEVOLUCIONES	ANTIC.EXTRAORD	ANTIC.ORDINARIO	T.GESTIÓN	T.APREMIOS	A TRANSFERIR	SALDO A 31/12/2014
	(1)	(2)	(3)	(4)	(5)	(6)	(7)	(8)	(9)	(10)	(11)	12=1+2+3-4-5-6-7-8-9-10-11
Rec. Voluntaria	195.975,77	0,00	0,00	0,00	0,00	0,00	0,00	81.135,78	10.460,17	0,00	104.379,82	0,00
Rec. Ejecutiva	4.811,08	558,64	92,71	0,00	113,61	0,00	0,00	0,00	0,00	279,39	5.069,43	0,00
Liquidaciones Vol	615,19	0,00	0,00	0,00	0,00	0,00	0,00	0,00	40,08	0,00	575,11	0,00
Liq. Ejecutiva	36,00	7,20	1,88	0,00	0,00	0,00	0,00	0,00	0,00	3,60	41,48	0,00
	0,00	0,00	0,00	0,00	0,00	0,00	-0,02	0,00	0,00	0,00	0,02	0,00
TOTAL GESTIONADO	201.438,04	565,84	94,59	0,00	113,61	0,00	-0,02	81.135,78	10.500,25	282,99	110.065,86	0,00
TOTAL TRANSFERIDO											110.065,86	

SALDO A 31/12/2014 :

0,00



RESUMEN DE LA RECAUDACIÓN. EJERCICIO 2014

34012 ANTIGUEDAD

TOTAL GESTIÓN												
TIPO VALOR	PRINCIPAL	REC.APREMIO	I.DEMORA	COMPENSACION	TERCEROS	DEVOLUCIONES	ANTIC.EXTRAORD	ANTIC.ORDINARIO	T.GESTIÓN	T.APREMIOS	A TRANSFERIR	SALDO A 31/12/2014
	(1)	(2)	(3)	(4)	(5)	(6)	(7)	(8)	(9)	(10)	(11)	12=1+2+3-4-5-6-7-8-9-10-11
Rec. Voluntaria	61.174,15	0,00	0,00	0,00	0,00	0,00	0,00	37.819,33	3.195,40	0,00	20.159,42	0,00
Rec. Ejecutiva	2.012,09	178,33	2,02	0,00	0,00	0,00	0,00	0,00	0,00	89,18	2.103,26	0,00
Liquidaciones Vol	471,60	0,00	0,00	0,00	0,00	0,00	0,00	0,00	87,61	0,00	383,99	0,00
Liq. Ejecutiva	0,00	0,00	0,00	0,00	0,00	0,00	0,00	0,00	0,00	0,00	0,00	0,00
	0,00	0,00	0,00	0,00	0,00	0,00	0,03	0,00	0,00	0,00	-0,03	0,00
TOTAL GESTIONADO	63.657,84	178,33	2,02	0,00	0,00	0,00	0,03	37.819,33	3.283,01	89,18	22.646,64	0,00
TOTAL TRANSFERIDO											22.646,64	

SALDO A 31/12/2014 :

0,00



RESUMEN DE LA RECAUDACIÓN. EJERCICIO 2014

34015 ARCONADA

TOTAL GESTIÓN												
TIPO VALOR	PRINCIPAL	REC.APREMIO	I.DEMORA	COMPENSACION	TERCEROS	DEVOLUCIONES	ANTIC.EXTRAORD	ANTIC.ORDINARIO	T.GESTIÓN	T.APREMIOS	A TRANSFERIR	SALDO A 31/12/2014
	(1)	(2)	(3)	(4)	(5)	(6)	(7)	(8)	(9)	(10)	(11)	12=1+2+3-4-5-6-7-8-9-10-11
Rec. Voluntaria	25.239,88	0,00	0,00	0,00	0,00	0,00	0,00	10.991,27	1.299,13	0,00	12.949,48	0,00
Rec. Ejecutiva	865,66	125,77	6,11	0,00	0,00	0,00	0,00	0,00	0,00	62,91	934,63	0,00
Liquidaciones Vol	287,76	0,00	0,00	0,00	0,00	0,00	0,00	0,00	0,00	0,00	287,76	0,00
	0,00	0,00	0,00	0,00	0,00	0,00	0,01	0,00	0,00	0,00	-0,01	0,00
TOTAL GESTIONADO	26.393,30	125,77	6,11	0,00	0,00	0,00	0,01	10.991,27	1.299,13	62,91	14.171,86	0,00
TOTAL TRANSFERIDO											14.171,86	

SALDO A 31/12/2014 :

0,00



Servicio de Gestión Tributaria y Recaudación
DIPUTACIÓN PROVINCIAL DE PALENCIA
P3400000J

RESUMEN DE LA RECAUDACIÓN. EJERCICIO 2014

34017 ASTUDILLO

TOTAL GESTIÓN													
TIPO VALOR	PRINCIPAL	REC.APREMIO	I.DEMORA	COMPENSACION	TERCEROS	DEVOLUCIONES	ANTIC.EXTRAORD	ANTIC.ORDINARIO	T.GESTIÓN	T.APREMIOS	A TRANSFERIR	SALDO A 31/12/2014	
	(1)	(2)	(3)	(4)	(5)	(6)	(7)	(8)	(9)	(10)	(11)	12=1+2+3-4-5-6-7-8-9-10-11	
Rec. Voluntaria	616.834,34	0,00	0,00	0,00	0,00	0,00	0,00	264.763,63	31.718,14	0,00	320.352,57	0,00	
Rec. Ejecutiva	9.524,14	1.154,52	132,35	0,00	0,00	0,00	0,00	0,00	0,00	577,37	10.233,64	0,00	
Liquidaciones Vol	19.539,39	0,00	0,00	0,00	0,00	0,00	0,00	0,00	1.203,09	0,00	18.336,30	0,00	
Liq. Ejecutiva	1.426,89	0,00	0,00	0,00	0,00	0,00	0,00	0,00	0,00	0,00	1.426,89	0,00	
Ejec. Directa	7,50	0,75	0,00	0,00	0,00	0,00	0,00	0,00	0,38	0,38	7,49	0,00	
	0,00	0,00	0,00	0,00	0,00	1.796,26	-0,03	0,00	0,00	0,00	-1.796,23	0,00	
TOTAL GESTIONADO	647.332,26	1.155,27	132,35	0,00	0,00	1.796,26	-0,03	264.763,63	32.921,61	577,75	348.560,66	0,00	
TOTAL TRANSFERIDO											348.560,66		

SALDO A 31/12/2014 :

0,00



Servicio de Gestión Tributaria y Recaudación
DIPUTACIÓN PROVINCIAL DE PALENCIA

P3400000J

RESUMEN DE LA RECAUDACIÓN. EJERCICIO 2014

34018 AUTILLA DEL PINO

TOTAL GESTIÓN												
TIPO VALOR	PRINCIPAL	REC.APREMIO	I.DEMORA	COMPENSACION	TERCEROS	DEVOLUCIONES	ANTIC.EXTRAORD	ANTIC.ORDINARIO	T.GESTIÓN	T.APREMIOS	A TRANSFERIR	SALDO A 31/12/2014
	(1)	(2)	(3)	(4)	(5)	(6)	(7)	(8)	(9)	(10)	(11)	12=1+2+3-4-5-6-7-8-9-10-11
Rec. Voluntaria	101.481,98	0,00	0,00	0,00	0,00	0,00	0,00	33.869,72	5.186,65	0,00	62.425,61	0,00
Rec. Ejecutiva	9.300,20	1.023,02	456,00	0,00	0,00	0,00	0,00	0,00	0,00	511,57	10.267,65	0,00
Liquidaciones Vol	816,08	0,00	0,00	0,00	0,00	0,00	0,00	0,00	40,82	0,00	775,26	0,00
Liq. Ejecutiva	2.685,96	537,19	515,12	0,00	0,00	0,00	0,00	0,00	0,00	268,60	3.469,67	0,00
	0,00	0,00	0,00	0,00	0,00	41,52	0,04	0,00	0,00	0,00	-41,56	0,00
TOTAL GESTIONADO	114.284,22	1.560,21	971,12	0,00	0,00	41,52	0,04	33.869,72	5.227,47	780,17	76.896,63	0,00
TOTAL TRANSFERIDO											76.896,63	

SALDO A 31/12/2014 :

0,00



RESUMEN DE LA RECAUDACIÓN. EJERCICIO 2014

34019 AUTILLO DE CAMPOS

TOTAL GESTIÓN												
TIPO VALOR	PRINCIPAL	REC.APREMIO	I.DEMORA	COMPENSACION	TERCEROS	DEVOLUCIONES	ANTIC.EXTRAORD	ANTIC.ORDINARIO	T.GESTIÓN	T.APREMIOS	A TRANSFERIR	SALDO A 31/12/2014
	(1)	(2)	(3)	(4)	(5)	(6)	(7)	(8)	(9)	(10)	(11)	12=1+2+3-4-5-6-7-8-9-10-11
Rec. Voluntaria	59.366,62	0,00	0,00	0,00	0,00	0,00	0,00	17.409,28	3.057,11	0,00	38.900,23	0,00
Rec. Ejecutiva	1.598,14	135,78	6,87	0,00	0,00	0,00	0,00	0,00	0,00	67,92	1.672,87	0,00
Liquidaciones Vol	17,04	0,00	0,00	0,00	0,00	0,00	0,00	0,00	0,85	0,00	16,19	0,00
TOTAL GESTIONADO	60.981,80	135,78	6,87	0,00	0,00	0,00	0,00	17.409,28	3.057,96	67,92	40.589,29	0,00
TOTAL TRANSFERIDO											40.589,29	

SALDO A 31/12/2014 :

0,00



RESUMEN DE LA RECAUDACIÓN. EJERCICIO 2014

34020 AYUELA

TOTAL GESTIÓN												
TIPO VALOR	PRINCIPAL	REC.APREMIO	I.DEMORA	COMPENSACION	TERCEROS	DEVOLUCIONES	ANTIC.EXTRAORD	ANTIC.ORDINARIO	T.GESTIÓN	T.APREMIOS	A TRANSFERIR	SALDO A 31/12/2014
	(1)	(2)	(3)	(4)	(5)	(6)	(7)	(8)	(9)	(10)	(11)	12=1+2+3-4-5-6-7-8-9-10-11
Rec. Voluntaria	10.681,85	0,00	0,00	0,00	0,00	0,00	0,00	3.302,20	552,20	0,00	6.827,45	0,00
Rec. Ejecutiva	310,67	37,87	4,77	0,00	0,00	0,00	0,00	0,00	0,00	18,97	334,34	0,00
Liquidaciones Vol	51,84	0,00	0,00	0,00	0,00	0,00	0,00	0,00	2,64	0,00	49,20	0,00
	0,00	0,00	0,00	0,00	0,00	16,53	-0,04	0,00	0,00	0,00	-16,49	0,00
TOTAL GESTIONADO	11.044,36	37,87	4,77	0,00	0,00	16,53	-0,04	3.302,20	554,84	18,97	7.194,50	0,00
TOTAL TRANSFERIDO											7.194,50	

SALDO A 31/12/2014 :

0,00



RESUMEN DE LA RECAUDACIÓN. EJERCICIO 2014

34022 BALTANAS

TOTAL GESTIÓN												
TIPO VALOR	PRINCIPAL	REC.APREMIO	I.DEMORA	COMPENSACION	TERCEROS	DEVOLUCIONES	ANTIC.EXTRAORD	ANTIC.ORDINARIO	T.GESTIÓN	T.APREMIOS	A TRANSFERIR	SALDO A 31/12/2014
	(1)	(2)	(3)	(4)	(5)	(6)	(7)	(8)	(9)	(10)	(11)	12=1+2+3-4-5-6-7-8-9-10-11
Rec. Voluntaria	435.571,29	0,00	0,00	0,00	0,00	0,00	0,00	231.152,44	22.318,34	0,00	182.100,51	0,00
Rec. Ejecutiva	5.710,73	656,75	29,55	0,00	0,00	0,00	0,00	0,00	0,00	328,40	6.068,63	0,00
Liquidaciones Vol	61.206,16	0,00	0,00	0,00	0,00	0,00	0,00	0,00	3.414,52	0,00	57.791,64	0,00
Liq. Ejecutiva	1.386,70	87,08	0,00	0,00	0,00	0,00	0,00	0,00	0,00	43,55	1.430,23	0,00
	0,00	0,00	0,00	0,00	0,00	2.334,24	0,04	0,00	0,00	0,00	-2.334,28	0,00
TOTAL GESTIONADO	503.874,88	743,83	29,55	0,00	0,00	2.334,24	0,04	231.152,44	25.732,86	371,95	245.056,73	0,00
TOTAL TRANSFERIDO											245.056,73	

SALDO A 31/12/2014 :

0,00



Servicio de Gestión Tributaria y Recaudación
DIPUTACIÓN PROVINCIAL DE PALENCIA

P3400000J

RESUMEN DE LA RECAUDACIÓN. EJERCICIO 2014

34024 BAQUERIN DE CAMPOS

TOTAL GESTIÓN												
TIPO VALOR	PRINCIPAL	REC.APREMIO	I.DEMORA	COMPENSACION	TERCEROS	DEVOLUCIONES	ANTIC.EXTRAORD	ANTIC.ORDINARIO	T.GESTIÓN	T.APREMIOS	A TRANSFERIR	SALDO A 31/12/2014
	(1)	(2)	(3)	(4)	(5)	(6)	(7)	(8)	(9)	(10)	(11)	12=1+2+3-4-5-6-7-8-9-10-11
Rec. Voluntaria	20.839,68	0,00	0,00	0,00	0,00	0,00	0,00	8.237,29	1.127,32	0,00	11.475,07	0,00
Rec. Ejecutiva	770,74	81,80	0,99	0,00	0,00	0,00	0,00	0,00	0,00	40,92	812,61	0,00
Liquidaciones Vol	442,79	0,00	0,00	0,00	0,00	0,00	0,00	0,00	22,14	0,00	420,65	0,00
Liq. Ejecutiva	0,00	0,00	0,00	0,00	0,00	0,00	0,00	0,00	0,00	0,00	0,00	0,00
	0,00	0,00	0,00	0,00	0,00	0,00	-0,01	0,00	0,00	0,00	0,01	0,00
TOTAL GESTIONADO	22.053,21	81,80	0,99	0,00	0,00	0,00	-0,01	8.237,29	1.149,46	40,92	12.708,34	0,00
TOTAL TRANSFERIDO											12.708,34	

SALDO A 31/12/2014 :

0,00



Servicio de Gestión Tributaria y Recaudación
DIPUTACIÓN PROVINCIAL DE PALENCIA
P3400000J

RESUMEN DE LA RECAUDACIÓN. EJERCICIO 2014

34025 BARCENA DE CAMPOS

TOTAL GESTIÓN												
TIPO VALOR	PRINCIPAL	REC.APREMIO	I.DEMORA	COMPENSACION	TERCEROS	DEVOLUCIONES	ANTIC.EXTRAORD	ANTIC.ORDINARIO	T.GESTIÓN	T.APREMIOS	A TRANSFERIR	SALDO A 31/12/2014
	(1)	(2)	(3)	(4)	(5)	(6)	(7)	(8)	(9)	(10)	(11)	12=1+2+3-4-5-6-7-8-9-10-11
Rec. Voluntaria	16.476,17	0,00	0,00	0,00	0,00	0,00	0,00	10.493,42	1.114,57	0,00	4.868,18	0,00
Rec. Ejecutiva	5.674,40	534,81	4,05	0,00	0,00	0,00	0,00	0,00	0,00	267,43	5.945,83	0,00
Liquidaciones Vol	35,03	0,00	0,00	0,00	0,00	0,00	0,00	0,00	1,75	0,00	33,28	0,00
Liq. Ejecutiva	26,39	2,64	0,00	0,00	0,00	0,00	0,00	0,00	0,00	1,32	27,71	0,00
	0,00	0,00	0,00	0,00	0,00	0,00	0,02	0,00	0,00	0,00	-0,02	0,00
TOTAL GESTIONADO	22.211,99	537,45	4,05	0,00	0,00	0,00	0,02	10.493,42	1.116,32	268,75	10.874,98	0,00
TOTAL TRANSFERIDO											10.874,98	

SALDO A 31/12/2014 :

0,00



Servicio de Gestión Tributaria y Recaudación
DIPUTACIÓN PROVINCIAL DE PALENCIA
P3400000J

RESUMEN DE LA RECAUDACIÓN. EJERCICIO 2014

34027 BARRUELO DE SANTULLAN

SALDO A 31/12/2014 :

0,00



Servicio de Gestión Tributaria y Recaudación
DIPUTACIÓN PROVINCIAL DE PALENCIA
P3400000J

RESUMEN DE LA RECAUDACIÓN. EJERCICIO 2014

34028 BASCONES DE OJEDA

TOTAL GESTIÓN												
TIPO VALOR	PRINCIPAL	REC.APREMIO	I.DEMORA	COMPENSACION	TERCEROS	DEVOLUCIONES	ANTIC.EXTRAORD	ANTIC.ORDINARIO	T.GESTIÓN	T.APREMIOS	A TRANSFERIR	SALDO A 31/12/2014
	(1)	(2)	(3)	(4)	(5)	(6)	(7)	(8)	(9)	(10)	(11)	12=1+2+3-4-5-6-7-8-9-10-11
Rec. Voluntaria	52.086,16	0,00	0,00	0,00	0,00	0,00	0,00	10.947,47	2.787,33	0,00	38.351,36	0,00
Rec. Ejecutiva	4.003,42	335,49	25,28	0,00	0,00	0,00	0,00	0,00	0,00	167,77	4.196,42	0,00
Liquidaciones Vol	675,47	0,00	0,00	0,00	0,00	0,00	0,00	0,00	46,40	0,00	629,07	0,00
Liq. Ejecutiva	15,15	3,03	0,57	0,00	0,00	0,00	0,00	0,00	0,00	1,52	17,23	0,00
	0,00	0,00	0,00	0,00	0,00	17,04	-0,03	0,00	0,00	0,00	-17,01	0,00
TOTAL GESTIONADO	56.780,20	338,52	25,85	0,00	0,00	17,04	-0,03	10.947,47	2.833,73	169,29	43.177,07	0,00
TOTAL TRANSFERIDO											43.177,07	

SALDO A 31/12/2014 :

0,00



RESUMEN DE LA RECAUDACIÓN. EJERCICIO 2014

34029 BECERRIL DE CAMPOS

TOTAL GESTIÓN												
TIPO VALOR	PRINCIPAL	REC.APREMIO	I.DEMORA	COMPENSACION	TERCEROS	DEVOLUCIONES	ANTIC.EXTRAORD	ANTIC.ORDINARIO	T.GESTIÓN	T.APREMIOS	A TRANSFERIR	SALDO A 31/12/2014
	(1)	(2)	(3)	(4)	(5)	(6)	(7)	(8)	(9)	(10)	(11)	12=1+2+3-4-5-6-7-8-9-10-11
Rec. Voluntaria	328.843,58	0,00	0,00	0,00	0,00	0,00	0,00	141.211,97	17.409,34	0,00	170.222,27	0,00
Rec. Ejecutiva	10.323,53	1.107,10	303,71	0,00	0,00	0,00	0,00	0,00	0,00	553,65	11.180,69	0,00
Liquidaciones Vol	1.919,60	0,00	0,00	0,00	0,00	0,00	0,00	0,00	109,51	0,00	1.810,09	0,00
Liq. Ejecutiva	242,59	0,00	0,00	0,00	0,00	0,00	0,00	0,00	0,00	0,00	242,59	0,00
Ejec. Directa	1.291,07	258,24	509,30	0,00	0,00	0,00	0,00	0,00	64,58	129,23	1.864,80	0,00
	0,00	0,00	0,00	0,00	0,00	104,01	0,03	0,00	0,00	0,00	-104,04	0,00
TOTAL GESTIONADO	342.620,37	1.365,34	813,01	0,00	0,00	104,01	0,03	141.211,97	17.583,43	682,88	185.216,40	0,00
TOTAL TRANSFERIDO											185.216,40	

SALDO A 31/12/2014 :

0,00



Servicio de Gestión Tributaria y Recaudación
DIPUTACIÓN PROVINCIAL DE PALENCIA

P3400000J

RESUMEN DE LA RECAUDACIÓN. EJERCICIO 2014

34031 BELMONTE DE CAMPOS

TOTAL GESTIÓN												
TIPO VALOR	PRINCIPAL	REC.APREMIO	I.DEMORA	COMPENSACION	TERCEROS	DEVOLUCIONES	ANTIC.EXTRAORD	ANTIC.ORDINARIO	T.GESTIÓN	T.APREMIOS	A TRANSFERIR	SALDO A 31/12/2014
	(1)	(2)	(3)	(4)	(5)	(6)	(7)	(8)	(9)	(10)	(11)	12=1+2+3-4-5-6-7-8-9-10-11
Rec. Voluntaria	13.996,27	0,00	0,00	0,00	0,00	0,00	0,00	7.231,03	859,31	0,00	5.905,93	0,00
Rec. Ejecutiva	2.865,11	282,55	38,69	0,00	0,00	0,00	0,00	0,00	0,00	141,32	3.045,03	0,00
Liquidaciones Vol	659,57	0,00	0,00	0,00	0,00	0,00	0,00	0,00	32,98	0,00	626,59	0,00
	0,00	0,00	0,00	0,00	0,00	0,00	0,01	0,00	0,00	0,00	-0,01	0,00
TOTAL GESTIONADO	17.520,95	282,55	38,69	0,00	0,00	0,00	0,01	7.231,03	892,29	141,32	9.577,54	0,00
TOTAL TRANSFERIDO											9.577,54	

SALDO A 31/12/2014 :

0,00



Servicio de Gestión Tributaria y Recaudación
DIPUTACIÓN PROVINCIAL DE PALENCIA

P3400000J

RESUMEN DE LA RECAUDACIÓN. EJERCICIO 2014

34032 BERZOSILLA

TOTAL GESTIÓN												
TIPO VALOR	PRINCIPAL	REC.APREMIO	I.DEMORA	COMPENSACION	TERCEROS	DEVOLUCIONES	ANTIC.EXTRAORD	ANTIC.ORDINARIO	T.GESTIÓN	T.APREMIOS	A TRANSFERIR	SALDO A 31/12/2014
	(1)	(2)	(3)	(4)	(5)	(6)	(7)	(8)	(9)	(10)	(11)	12=1+2+3-4-5-6-7-8-9-10-11
Rec. Voluntaria	21.808,02	0,00	0,00	0,00	0,00	0,00	0,00	8.253,47	1.160,82	0,00	12.393,73	0,00
Rec. Ejecutiva	920,47	107,92	28,67	0,00	0,00	0,00	0,00	0,00	0,00	54,00	1.003,06	0,00
Liquidaciones Vol	1.182,79	0,00	0,00	0,00	0,00	0,00	0,00	0,00	56,00	0,00	1.126,79	0,00
Liq. Ejecutiva	0,00	0,00	0,00	0,00	0,00	0,00	0,00	0,00	0,00	0,00	0,00	0,00
	0,00	0,00	0,00	0,00	0,00	211,10	-0,03	0,00	0,00	0,00	-211,07	0,00
TOTAL GESTIONADO	23.911,28	107,92	28,67	0,00	0,00	211,10	-0,03	8.253,47	1.216,82	54,00	14.312,51	0,00
TOTAL TRANSFERIDO											14.312,51	

SALDO A 31/12/2014 :

0,00



Servicio de Gestión Tributaria y Recaudación
DIPUTACIÓN PROVINCIAL DE PALENCIA
P3400000J

RESUMEN DE LA RECAUDACIÓN. EJERCICIO 2014

34033 BOADA DE CAMPOS

TOTAL GESTIÓN												
TIPO VALOR	PRINCIPAL	REC.APREMIO	I.DEMORA	COMPENSACION	TERCEROS	DEVOLUCIONES	ANTIC.EXTRAORD	ANTIC.ORDINARIO	T.GESTIÓN	T.APREMIOS	A TRANSFERIR	SALDO A 31/12/2014
	(1)	(2)	(3)	(4)	(5)	(6)	(7)	(8)	(9)	(10)	(11)	12=1+2+3-4-5-6-7-8-9-10-11
Rec. Voluntaria	8.475,44	0,00	0,00	0,00	0,00	0,00	6,05	4.583,58	430,58	0,00	3.455,23	0,00
Rec. Ejecutiva	71,20	5,05	0,00	0,00	0,00	0,00	0,00	0,00	0,00	2,53	73,72	0,00
Liquidaciones Vol	105,96	0,00	0,00	0,00	0,00	0,00	0,00	0,00	7,06	0,00	98,90	0,00
	0,00	0,00	0,00	0,00	0,00	148,37	0,02	0,00	0,00	0,00	-148,39	0,00
TOTAL GESTIONADO	8.652,60	5,05	0,00	0,00	0,00	148,37	6,07	4.583,58	437,64	2,53	3.479,46	0,00
TOTAL TRANSFERIDO											3.479,46	

SALDO A 31/12/2014 :

0,00



Servicio de Gestión Tributaria y Recaudación
DIPUTACIÓN PROVINCIAL DE PALENCIA
P3400000J

RESUMEN DE LA RECAUDACIÓN. EJERCICIO 2014

34034 BOADILLA DEL CAMINO

TOTAL GESTIÓN												
TIPO VALOR	PRINCIPAL	REC.APREMIO	I.DEMORA	COMPENSACION	TERCEROS	DEVOLUCIONES	ANTIC.EXTRAORD	ANTIC.ORDINARIO	T.GESTIÓN	T.APREMIOS	A TRANSFERIR	SALDO A 31/12/2014
	(1)	(2)	(3)	(4)	(5)	(6)	(7)	(8)	(9)	(10)	(11)	12=1+2+3-4-5-6-7-8-9-10-11
Rec. Voluntaria	45.370,97	0,00	0,00	0,00	0,00	0,00	0,00	23.867,69	2.372,66	0,00	19.130,62	0,00
Rec. Ejecutiva	1.006,52	98,49	7,77	0,00	0,00	0,00	0,00	0,00	0,00	49,27	1.063,51	0,00
Liquidaciones Vol	69,74	0,00	0,00	0,00	0,00	0,00	0,00	0,00	3,49	0,00	66,25	0,00
Liq. Ejecutiva	0,00	0,00	0,00	0,00	0,00	0,00	0,00	0,00	0,00	0,00	0,00	0,00
	0,00	0,00	0,00	0,00	0,00	0,00	-0,01	0,00	0,00	0,00	0,01	0,00
TOTAL GESTIONADO	46.447,23	98,49	7,77	0,00	0,00	0,00	-0,01	23.867,69	2.376,15	49,27	20.260,39	0,00
TOTAL TRANSFERIDO											20.260,39	

SALDO A 31/12/2014 :

0,00



Servicio de Gestión Tributaria y Recaudación
DIPUTACIÓN PROVINCIAL DE PALENCIA
P3400000J

RESUMEN DE LA RECAUDACIÓN. EJERCICIO 2014

34035 BOADILLA DE RIOSECO

TOTAL GESTIÓN												
TIPO VALOR	PRINCIPAL	REC.APREMIO	I.DEMORA	COMPENSACION	TERCEROS	DEVOLUCIONES	ANTIC.EXTRAORD	ANTIC.ORDINARIO	T.GESTIÓN	T.APREMIOS	A TRANSFERIR	SALDO A 31/12/2014
	(1)	(2)	(3)	(4)	(5)	(6)	(7)	(8)	(9)	(10)	(11)	12=1+2+3-4-5-6-7-8-9-10-11
Rec. Voluntaria	76.243,07	0,00	0,00	0,00	0,00	0,00	0,00	35.929,21	3.981,01	0,00	36.332,85	0,00
Rec. Ejecutiva	2.055,03	226,11	28,58	0,00	0,00	0,00	0,00	0,00	0,00	113,09	2.196,63	0,00
Liquidaciones Vol	1.441,83	0,00	0,00	0,00	0,00	0,00	0,00	0,00	15,73	0,00	1.426,10	0,00
Liq. Ejecutiva	0,00	0,00	0,00	0,00	0,00	0,00	0,00	0,00	0,00	0,00	0,00	0,00
	0,00	0,00	0,00	0,00	0,00	92,00	-0,01	0,00	0,00	0,00	-91,99	0,00
TOTAL GESTIONADO	79.739,93	226,11	28,58	0,00	0,00	92,00	-0,01	35.929,21	3.996,74	113,09	39.863,59	0,00
TOTAL TRANSFERIDO											39.863,59	

SALDO A 31/12/2014 :

0,00



Servicio de Gestión Tributaria y Recaudación
DIPUTACIÓN PROVINCIAL DE PALENCIA

P3400000J

RESUMEN DE LA RECAUDACIÓN. EJERCICIO 2014

34036 BRAÑOSERA

TOTAL GESTIÓN												
TIPO VALOR	PRINCIPAL	REC.APREMIO	I.DEMORA	COMPENSACION	TERCEROS	DEVOLUCIONES	ANTIC.EXTRAORD	ANTIC.ORDINARIO	T.GESTIÓN	T.APREMIOS	A TRANSFERIR	SALDO A 31/12/2014
	(1)	(2)	(3)	(4)	(5)	(6)	(7)	(8)	(9)	(10)	(11)	12=1+2+3-4-5-6-7-8-9-10-11
Rec. Voluntaria	84.463,53	0,00	0,00	0,00	0,00	0,00	0,00	53.489,77	5.236,11	0,00	25.737,65	0,00
Rec. Ejecutiva	24.434,93	1.358,03	164,74	0,00	15.666,51	0,00	0,00	0,00	0,00	679,07	9.612,12	0,00
Liquidaciones Vol	784,95	0,00	0,00	0,00	0,00	0,00	0,00	0,00	23,43	0,00	761,52	0,00
Liq. Ejecutiva	388,45	49,92	18,82	0,00	0,00	0,00	0,00	0,00	0,00	24,97	432,22	0,00
	0,00	0,00	0,00	0,00	0,00	23,86	-0,01	0,00	0,00	0,00	-23,85	0,00
TOTAL GESTIONADO	110.071,86	1.407,95	183,56	0,00	15.666,51	23,86	-0,01	53.489,77	5.259,54	704,04	36.519,66	0,00
TOTAL TRANSFERIDO											36.519,66	

SALDO A 31/12/2014 :

0,00



RESUMEN DE LA RECAUDACIÓN. EJERCICIO 2014

34037 BUENAVISTA DE VALDAVIA

TOTAL GESTIÓN												
TIPO VALOR	PRINCIPAL	REC.APREMIO	I.DEMORA	COMPENSACION	TERCEROS	DEVOLUCIONES	ANTIC.EXTRAORD	ANTIC.ORDINARIO	T.GESTIÓN	T.APREMIOS	A TRANSFERIR	SALDO A 31/12/2014
	(1)	(2)	(3)	(4)	(5)	(6)	(7)	(8)	(9)	(10)	(11)	12=1+2+3-4-5-6-7-8-9-10-11
Rec. Voluntaria	138.697,87	0,00	0,00	0,00	0,00	0,00	6.457,82	44.353,04	7.208,37	0,00	80.678,64	0,00
Rec. Ejecutiva	4.751,81	624,69	106,22	0,00	0,00	0,00	0,00	0,00	-296,72	312,45	5.466,99	0,00
Liquidaciones Vol	1.484,39	0,00	0,00	0,00	0,00	0,00	0,00	0,00	59,77	0,00	1.424,62	0,00
	0,00	0,00	0,00	0,00	0,00	9.753,26	0,00	0,00	0,00	0,00	-9.753,26	0,00
TOTAL GESTIONADO	144.934,07	624,69	106,22	0,00	0,00	9.753,26	6.457,82	44.353,04	6.971,42	312,45	77.816,99	0,00
TOTAL TRANSFERIDO											77.816,99	

SALDO A 31/12/2014 :

0,00



Servicio de Gestión Tributaria y Recaudación
DIPUTACIÓN PROVINCIAL DE PALENCIA
P3400000J

RESUMEN DE LA RECAUDACIÓN. EJERCICIO 2014

34038 BUSTILLO DE LA VEGA

TOTAL GESTIÓN												
TIPO VALOR	PRINCIPAL	REC.APREMIO	I.DEMORA	COMPENSACION	TERCEROS	DEVOLUCIONES	ANTIC.EXTRAORD	ANTIC.ORDINARIO	T.GESTIÓN	T.APREMIOS	A TRANSFERIR	SALDO A 31/12/2014
	(1)	(2)	(3)	(4)	(5)	(6)	(7)	(8)	(9)	(10)	(11)	12=1+2+3-4-5-6-7-8-9-10-11
Rec. Voluntaria	66.398,86	0,00	0,00	0,00	0,00	0,00	0,00	22.302,82	3.437,29	0,00	40.658,75	0,00
Rec. Ejecutiva	1.689,00	235,95	16,48	0,00	0,00	0,00	0,00	0,00	0,00	118,01	1.823,42	0,00
Liquidaciones Vol	1.246,91	0,00	0,00	0,00	0,00	0,00	0,00	0,00	84,38	0,00	1.162,53	0,00
Liq. Ejecutiva	0,00	0,00	0,00	0,00	0,00	0,00	0,00	0,00	0,00	0,00	0,00	0,00
	0,00	0,00	0,00	0,00	0,00	89,93	-0,02	0,00	0,00	0,00	-89,91	0,00
TOTAL GESTIONADO	69.334,77	235,95	16,48	0,00	0,00	89,93	-0,02	22.302,82	3.521,67	118,01	43.554,79	0,00
TOTAL TRANSFERIDO											43.554,79	

SALDO A 31/12/2014 :

0,00



RESUMEN DE LA RECAUDACIÓN. EJERCICIO 2014

34039 BUSTILLO DEL PARAMO

TOTAL GESTIÓN												
TIPO VALOR	PRINCIPAL	REC.APREMIO	I.DEMORA	COMPENSACION	TERCEROS	DEVOLUCIONES	ANTIC.EXTRAORD	ANTIC.ORDINARIO	T.GESTIÓN	T.APREMIOS	A TRANSFERIR	SALDO A 31/12/2014
	(1)	(2)	(3)	(4)	(5)	(6)	(7)	(8)	(9)	(10)	(11)	12=1+2+3-4-5-6-7-8-9-10-11
Rec. Voluntaria	10.325,66	0,00	0,00	0,00	0,00	0,00	0,00	4.416,16	520,50	0,00	5.389,00	0,00
Rec. Ejecutiva	92,04	9,20	0,00	0,00	0,00	0,00	0,00	0,00	0,00	4,61	96,63	0,00
Liquidaciones Vol	1,67	0,00	0,00	0,00	0,00	0,00	0,00	0,00	0,08	0,00	1,59	0,00
Liq. Ejecutiva	0,00	0,00	0,00	0,00	0,00	0,00	0,00	0,00	0,00	0,00	0,00	0,00
	0,00	0,00	0,00	0,00	0,00	0,00	0,08	0,00	0,00	0,00	-0,08	0,00
TOTAL GESTIONADO	10.419,37	9,20	0,00	0,00	0,00	0,00	0,08	4.416,16	520,58	4,61	5.487,14	0,00
TOTAL TRANSFERIDO											5.487,14	

SALDO A 31/12/2014 :

0,00



Servicio de Gestión Tributaria y Recaudación
DIPUTACIÓN PROVINCIAL DE PALENCIA

P3400000J

RESUMEN DE LA RECAUDACIÓN. EJERCICIO 2014

34041 CALAHORRA DE BOEDO

TOTAL GESTIÓN												
TIPO VALOR	PRINCIPAL	REC.APREMIO	I.DEMORA	COMPENSACION	TERCEROS	DEVOLUCIONES	ANTIC.EXTRAORD	ANTIC.ORDINARIO	T.GESTIÓN	T.APREMIOS	A TRANSFERIR	SALDO A 31/12/2014
	(1)	(2)	(3)	(4)	(5)	(6)	(7)	(8)	(9)	(10)	(11)	12=1+2+3-4-5-6-7-8-9-10-11
Rec. Voluntaria	17.333,97	0,00	0,00	0,00	0,00	0,00	0,00	8.082,17	900,75	0,00	8.351,05	0,00
Rec. Ejecutiva	324,73	37,77	3,46	0,00	0,00	0,00	0,00	0,00	0,00	18,90	347,06	0,00
Liquidaciones Vol	68,92	0,00	0,00	0,00	0,00	0,00	0,00	0,00	13,29	0,00	55,63	0,00
	0,00	0,00	0,00	0,00	0,00	0,00	-0,01	0,00	0,00	0,00	0,01	0,00
TOTAL GESTIONADO	17.727,62	37,77	3,46	0,00	0,00	0,00	-0,01	8.082,17	914,04	18,90	8.753,75	0,00
TOTAL TRANSFERIDO											8.763,59	

SALDO A 31/12/2014 :

-9,84



Servicio de Gestión Tributaria y Recaudación
DIPUTACIÓN PROVINCIAL DE PALENCIA

P3400000J

RESUMEN DE LA RECAUDACIÓN. EJERCICIO 2014

34042 CALZADA DE LOS MOLINOS

TOTAL GESTIÓN												
TIPO VALOR	PRINCIPAL	REC.APREMIO	I.DEMORA	COMPENSACION	TERCEROS	DEVOLUCIONES	ANTIC.EXTRAORD	ANTIC.ORDINARIO	T.GESTIÓN	T.APREMIOS	A TRANSFERIR	SALDO A 31/12/2014
	(1)	(2)	(3)	(4)	(5)	(6)	(7)	(8)	(9)	(10)	(11)	12=1+2+3-4-5-6-7-8-9-10-11
Rec. Voluntaria	87.755,73	0,00	0,00	0,00	0,00	0,00	0,00	34.181,32	4.707,90	0,00	48.866,51	0,00
Rec. Ejecutiva	4.230,09	691,63	131,15	0,00	0,00	0,00	0,00	0,00	0,00	345,91	4.706,96	0,00
Liquidaciones Vol	147,62	0,00	0,00	0,00	0,00	0,00	0,00	0,00	3,78	0,00	143,84	0,00
	0,00	0,00	0,00	0,00	0,00	0,00	0,04	0,00	0,00	0,00	-0,04	0,00
TOTAL GESTIONADO	92.133,44	691,63	131,15	0,00	0,00	0,00	0,04	34.181,32	4.711,68	345,91	53.717,27	0,00
TOTAL TRANSFERIDO											53.717,27	

SALDO A 31/12/2014 :

0,00



Servicio de Gestión Tributaria y Recaudación
DIPUTACIÓN PROVINCIAL DE PALENCIA
P3400000J

RESUMEN DE LA RECAUDACIÓN. EJERCICIO 2014

34045 CAPILLAS

TOTAL GESTIÓN												
TIPO VALOR	PRINCIPAL	REC.APREMIO	I.DEMORA	COMPENSACION	TERCEROS	DEVOLUCIONES	ANTIC.EXTRAORD	ANTIC.ORDINARIO	T.GESTIÓN	T.APREMIOS	A TRANSFERIR	SALDO A 31/12/2014
	(1)	(2)	(3)	(4)	(5)	(6)	(7)	(8)	(9)	(10)	(11)	12=1+2+3-4-5-6-7-8-9-10-11
Rec. Voluntaria	32.360,62	0,00	0,00	0,00	0,00	0,00	0,00	12.945,65	1.645,31	0,00	17.769,66	0,00
Rec. Ejecutiva	512,05	49,96	4,92	0,00	0,00	0,00	0,00	0,00	0,00	25,02	541,91	0,00
Liquidaciones Vol	628,92	0,00	0,00	0,00	0,00	0,00	0,00	0,00	30,76	0,00	598,16	0,00
	0,00	0,00	0,00	0,00	0,00	0,00	0,03	0,00	0,00	0,00	-0,03	0,00
TOTAL GESTIONADO	33.501,59	49,96	4,92	0,00	0,00	0,00	0,03	12.945,65	1.676,07	25,02	18.909,70	0,00
TOTAL TRANSFERIDO											18.909,70	

SALDO A 31/12/2014 :

0,00



RESUMEN DE LA RECAUDACIÓN. EJERCICIO 2014

34046 CARDEÑOSA DE VOLPEJERA

TOTAL GESTIÓN												
TIPO VALOR	PRINCIPAL	REC.APREMIO	I.DEMORA	COMPENSACION	TERCEROS	DEVOLUCIONES	ANTIC.EXTRAORD	ANTIC.ORDINARIO	T.GESTIÓN	T.APREMIOS	A TRANSFERIR	SALDO A 31/12/2014
	(1)	(2)	(3)	(4)	(5)	(6)	(7)	(8)	(9)	(10)	(11)	12=1+2+3-4-5-6-7-8-9-10-11
Rec. Voluntaria	37.552,37	0,00	0,00	0,00	0,00	0,00	0,00	15.346,54	1.899,29	0,00	20.306,54	0,00
Rec. Ejecutiva	467,77	36,53	2,80	0,00	0,00	0,00	0,00	0,00	0,00	18,28	488,82	0,00
Liquidaciones Vol	143,88	0,00	0,00	0,00	0,00	0,00	0,00	0,00	7,19	0,00	136,69	0,00
	0,00	0,00	0,00	0,00	0,00	0,00	0,02	0,00	0,00	0,00	-0,02	0,00
TOTAL GESTIONADO	38.164,02	36,53	2,80	0,00	0,00	0,00	0,02	15.346,54	1.906,48	18,28	20.932,03	0,00
TOTAL TRANSFERIDO											20.932,03	

SALDO A 31/12/2014 :

0,00



Servicio de Gestión Tributaria y Recaudación
DIPUTACIÓN PROVINCIAL DE PALENCIA

P3400000J

RESUMEN DE LA RECAUDACIÓN. EJERCICIO 2014

34048 CASTIL DE VELA

TOTAL GESTIÓN												
TIPO VALOR	PRINCIPAL	REC.APREMIO	I.DEMORA	COMPENSACION	TERCEROS	DEVOLUCIONES	ANTIC.EXTRAORD	ANTIC.ORDINARIO	T.GESTIÓN	T.APREMIOS	A TRANSFERIR	SALDO A 31/12/2014
	(1)	(2)	(3)	(4)	(5)	(6)	(7)	(8)	(9)	(10)	(11)	12=1+2+3-4-5-6-7-8-9-10-11
Rec. Voluntaria	24.529,91	0,00	0,00	0,00	0,00	0,00	0,00	12.129,71	1.322,51	0,00	11.077,69	0,00
Rec. Ejecutiva	1.348,88	130,02	37,13	0,00	0,00	0,00	0,00	0,00	0,00	65,04	1.450,99	0,00
Liquidaciones Vol	478,34	0,00	0,00	0,00	0,00	0,00	0,00	0,00	23,91	0,00	454,43	0,00
	0,00	0,00	0,00	0,00	0,00	79,94	-0,03	0,00	0,00	0,00	-79,91	0,00
TOTAL GESTIONADO	26.357,13	130,02	37,13	0,00	0,00	79,94	-0,03	12.129,71	1.346,42	65,04	12.903,20	0,00
TOTAL TRANSFERIDO											12.903,20	

SALDO A 31/12/2014 :

0,00



Servicio de Gestión Tributaria y Recaudación
DIPUTACIÓN PROVINCIAL DE PALENCIA

P3400000J

RESUMEN DE LA RECAUDACIÓN. EJERCICIO 2014

34049 CASTREJON DE LA PEÑA

TOTAL GESTIÓN												
TIPO VALOR	PRINCIPAL	REC.APREMIO	I.DEMORA	COMPENSACION	TERCEROS	DEVOLUCIONES	ANTIC.EXTRAORD	ANTIC.ORDINARIO	T.GESTIÓN	T.APREMIOS	A TRANSFERIR	SALDO A 31/12/2014
	(1)	(2)	(3)	(4)	(5)	(6)	(7)	(8)	(9)	(10)	(11)	12=1+2+3-4-5-6-7-8-9-10-11
Rec. Voluntaria	102.879,90	0,00	0,00	0,00	0,00	0,00	286,22	28.670,69	5.507,21	0,00	68.415,78	0,00
Rec. Ejecutiva	5.160,04	380,58	31,61	0,00	0,00	0,00	0,00	0,00	0,00	190,35	5.381,88	0,00
Liquidaciones Vol	817,59	0,00	0,00	0,00	0,00	0,00	0,00	0,00	41,95	0,00	775,64	0,00
	0,00	0,00	0,00	0,00	0,00	1.479,85	0,03	0,00	0,00	0,00	-1.479,88	0,00
TOTAL GESTIONADO	108.857,53	380,58	31,61	0,00	0,00	1.479,85	286,25	28.670,69	5.549,16	190,35	73.093,42	0,00
TOTAL TRANSFERIDO											73.093,42	

SALDO A 31/12/2014 :

0,00



Servicio de Gestión Tributaria y Recaudación
DIPUTACIÓN PROVINCIAL DE PALENCIA
P3400000J

RESUMEN DE LA RECAUDACIÓN. EJERCICIO 2014

34050 CASTRILLO DE DON JUAN

TOTAL GESTIÓN												
TIPO VALOR	PRINCIPAL	REC.APREMIO	I.DEMORA	COMPENSACION	TERCEROS	DEVOLUCIONES	ANTIC.EXTRAORD	ANTIC.ORDINARIO	T.GESTIÓN	T.APREMIOS	A TRANSFERIR	SALDO A 31/12/2014
	(1)	(2)	(3)	(4)	(5)	(6)	(7)	(8)	(9)	(10)	(11)	12=1+2+3-4-5-6-7-8-9-10-11
Rec. Voluntaria	53.630,64	0,00	0,00	0,00	0,00	0,00	0,00	33.225,63	2.815,00	0,00	17.590,01	0,00
Rec. Ejecutiva	2.461,75	308,41	17,94	0,00	0,00	0,00	0,00	0,00	0,00	154,22	2.633,88	0,00
Liquidaciones Vol	81,19	0,00	0,00	0,00	0,00	0,00	0,00	0,00	4,06	0,00	77,13	0,00
Liq. Ejecutiva	0,00	0,00	0,00	0,00	0,00	0,00	0,00	0,00	0,00	0,00	0,00	0,00
	0,00	0,00	0,00	0,00	0,00	0,16	-0,03	0,00	0,00	0,00	-0,13	0,00
TOTAL GESTIONADO	56.173,58	308,41	17,94	0,00	0,00	0,16	-0,03	33.225,63	2.819,06	154,22	20.300,89	0,00
TOTAL TRANSFERIDO											20.300,89	

SALDO A 31/12/2014 :

0,00



Servicio de Gestión Tributaria y Recaudación
DIPUTACIÓN PROVINCIAL DE PALENCIA

P3400000J

RESUMEN DE LA RECAUDACIÓN. EJERCICIO 2014

34051 CASTRILLO DE ONIELO

TOTAL GESTIÓN												
TIPO VALOR	PRINCIPAL	REC.APREMIO	I.DEMORA	COMPENSACION	TERCEROS	DEVOLUCIONES	ANTIC.EXTRAORD	ANTIC.ORDINARIO	T.GESTIÓN	T.APREMIOS	A TRANSFERIR	SALDO A 31/12/2014
	(1)	(2)	(3)	(4)	(5)	(6)	(7)	(8)	(9)	(10)	(11)	12=1+2+3-4-5-6-7-8-9-10-11
Rec. Voluntaria	46.280,40	0,00	0,00	0,00	0,00	0,00	0,00	14.382,74	2.386,53	0,00	29.511,13	0,00
Rec. Ejecutiva	1.134,46	115,39	7,18	0,00	0,00	0,00	0,00	0,00	0,00	57,71	1.199,32	0,00
Liquidaciones Vol	159,86	0,00	0,00	0,00	0,00	0,00	0,00	0,00	7,99	0,00	151,87	0,00
	0,00	0,00	0,00	0,00	0,00	0,00	-0,02	0,00	0,00	0,00	0,02	0,00
TOTAL GESTIONADO	47.574,72	115,39	7,18	0,00	0,00	0,00	-0,02	14.382,74	2.394,52	57,71	30.862,34	0,00
TOTAL TRANSFERIDO											30.862,34	

SALDO A 31/12/2014 :

0,00



Servicio de Gestión Tributaria y Recaudación
DIPUTACIÓN PROVINCIAL DE PALENCIA
P3400000J

RESUMEN DE LA RECAUDACIÓN. EJERCICIO 2014

34052 CASTRILLO DE VILLAVEGA

TOTAL GESTIÓN												
TIPO VALOR	PRINCIPAL	REC.APREMIO	I.DEMORA	COMPENSACION	TERCEROS	DEVOLUCIONES	ANTIC.EXTRAORD	ANTIC.ORDINARIO	T.GESTIÓN	T.APREMIOS	A TRANSFERIR	SALDO A 31/12/2014
	(1)	(2)	(3)	(4)	(5)	(6)	(7)	(8)	(9)	(10)	(11)	12=1+2+3-4-5-6-7-8-9-10-11
Rec. Voluntaria	63.668,89	0,00	0,00	0,00	0,00	0,00	0,00	28.286,48	3.363,48	0,00	32.018,93	0,00
Rec. Ejecutiva	1.331,69	117,61	3,37	0,00	0,00	0,00	0,00	0,00	0,00	58,83	1.393,84	0,00
Liquidaciones Vol	250,41	0,00	0,00	0,00	0,00	0,00	0,00	0,00	124,43	0,00	125,98	0,00
Liq. Ejecutiva	20,91	2,56	0,12	0,00	0,00	0,00	0,00	0,00	0,00	1,28	22,31	0,00
	0,00	0,00	0,00	0,00	0,00	144,52	0,00	0,00	0,00	0,00	-144,52	0,00
TOTAL GESTIONADO	65.271,90	120,17	3,49	0,00	0,00	144,52	0,00	28.286,48	3.487,91	60,11	33.416,54	0,00
TOTAL TRANSFERIDO											33.416,54	

SALDO A 31/12/2014 :

0,00



Servicio de Gestión Tributaria y Recaudación
DIPUTACIÓN PROVINCIAL DE PALENCIA
P3400000J

RESUMEN DE LA RECAUDACIÓN. EJERCICIO 2014

34053 CASTROMOCHO

TOTAL GESTIÓN												
TIPO VALOR	PRINCIPAL	REC.APREMIO	I.DEMORA	COMPENSACION	TERCEROS	DEVOLUCIONES	ANTIC.EXTRAORD	ANTIC.ORDINARIO	T.GESTIÓN	T.APREMIOS	A TRANSFERIR	SALDO A 31/12/2014
	(1)	(2)	(3)	(4)	(5)	(6)	(7)	(8)	(9)	(10)	(11)	12=1+2+3-4-5-6-7-8-9-10-11
Rec. Voluntaria	90.068,08	0,00	0,00	0,00	0,00	0,00	0,00	40.073,05	4.786,66	0,00	45.208,37	0,00
Rec. Ejecutiva	3.299,62	353,44	53,46	0,00	0,00	0,00	0,00	0,00	0,00	176,75	3.529,77	0,00
Liquidaciones Vol	1.528,25	0,00	0,00	0,00	0,00	0,00	0,00	0,00	88,54	0,00	1.439,71	0,00
Liq. Ejecutiva	247,30	0,94	0,23	0,00	0,00	0,00	0,00	0,00	0,00	0,47	248,00	0,00
	0,00	0,00	0,00	0,00	0,00	0,00	-0,01	0,00	0,00	0,00	0,01	0,00
TOTAL GESTIONADO	95.143,25	354,38	53,69	0,00	0,00	0,00	-0,01	40.073,05	4.875,20	177,22	50.425,86	0,00
TOTAL TRANSFERIDO											50.425,86	

SALDO A 31/12/2014 :

0,00



RESUMEN DE LA RECAUDACIÓN. EJERCICIO 2014

34056 CERVATOS DE LA CUEZA

TOTAL GESTIÓN												
TIPO VALOR	PRINCIPAL	REC.APREMIO	I.DEMORA	COMPENSACION	TERCEROS	DEVOLUCIONES	ANTIC.EXTRAORD	ANTIC.ORDINARIO	T.GESTIÓN	T.APREMIOS	A TRANSFERIR	SALDO A 31/12/2014
	(1)	(2)	(3)	(4)	(5)	(6)	(7)	(8)	(9)	(10)	(11)	12=1+2+3-4-5-6-7-8-9-10-11
Rec. Voluntaria	77.724,12	0,00	0,00	0,00	0,00	0,00	0,00	26.903,84	4.043,84	0,00	46.776,44	0,00
Rec. Ejecutiva	2.410,27	218,81	6,01	0,00	0,00	0,00	0,00	0,00	0,00	109,46	2.525,63	0,00
Liquidaciones Vol	393,81	0,00	0,00	0,00	0,00	0,00	0,00	0,00	19,69	0,00	374,12	0,00
Liq. Ejecutiva	0,00	0,00	0,00	0,00	0,00	0,00	0,00	0,00	0,00	0,00	0,00	0,00
	0,00	0,00	0,00	0,00	0,00	107,92	0,00	0,00	0,00	0,00	-107,92	0,00
TOTAL GESTIONADO	80.528,20	218,81	6,01	0,00	0,00	107,92	0,00	26.903,84	4.063,53	109,46	49.568,27	0,00
TOTAL TRANSFERIDO											49.568,27	

SALDO A 31/12/2014 :

0,00



RESUMEN DE LA RECAUDACIÓN. EJERCICIO 2014

34057 CERVERA DE PISUERGA

TOTAL GESTIÓN												
TIPO VALOR	PRINCIPAL	REC.APREMIO	I.DEMORA	COMPENSACION	TERCEROS	DEVOLUCIONES	ANTIC.EXTRAORD	ANTIC.ORDINARIO	T.GESTIÓN	T.APREMIOS	A TRANSFERIR	SALDO A 31/12/2014
	(1)	(2)	(3)	(4)	(5)	(6)	(7)	(8)	(9)	(10)	(11)	12=1+2+3-4-5-6-7-8-9-10-11
Rec. Voluntaria	700.270,28	0,00	0,00	0,00	0,00	0,00	0,00	422.519,06	40.842,29	0,00	236.908,93	0,00
Rec. Ejecutiva	90.143,18	4.123,70	962,62	0,00	0,00	0,00	0,00	0,00	0,00	2.061,94	93.167,56	0,00
Liquidaciones Vol	12.406,73	0,00	0,00	0,00	0,00	0,00	0,00	0,00	651,39	0,00	11.755,34	0,00
Liq. Ejecutiva	6.822,73	623,91	622,88	0,00	0,00	0,00	0,00	0,00	0,00	311,96	7.757,56	0,00
Ejec. Directa	1.174,43	188,60	52,43	0,00	0,00	0,00	0,00	0,00	58,73	94,31	1.262,42	0,00
	0,00	0,00	0,00	0,00	0,00	9.024,66	-0,02	0,00	0,00	0,00	-9.024,64	0,00
TOTAL GESTIONADO	810.817,35	4.936,21	1.637,93	0,00	0,00	9.024,66	-0,02	422.519,06	41.552,41	2.468,21	341.827,17	0,00
TOTAL TRANSFERIDO											341.827,17	

SALDO A 31/12/2014 :

0,00



Servicio de Gestión Tributaria y Recaudación
DIPUTACIÓN PROVINCIAL DE PALENCIA

P3400000J

RESUMEN DE LA RECAUDACIÓN. EJERCICIO 2014

34058 CEVICO DE LA TORRE

TOTAL GESTIÓN												
TIPO VALOR	PRINCIPAL	REC.APREMIO	I.DEMORA	COMPENSACION	TERCEROS	DEVOLUCIONES	ANTIC.EXTRAORD	ANTIC.ORDINARIO	T.GESTIÓN	T.APREMIOS	A TRANSFERIR	SALDO A 31/12/2014
	(1)	(2)	(3)	(4)	(5)	(6)	(7)	(8)	(9)	(10)	(11)	12=1+2+3-4-5-6-7-8-9-10-11
Rec. Voluntaria	127.286,29	0,00	0,00	0,00	0,00	0,00	0,00	60.622,78	6.615,02	0,00	60.048,49	0,00
Rec. Ejecutiva	4.924,89	567,64	28,91	0,00	0,00	0,00	0,00	0,00	0,00	283,85	5.237,59	0,00
Liquidaciones Vol	691,56	0,00	0,00	0,00	0,00	0,00	0,00	0,00	34,58	0,00	656,98	0,00
Liq. Ejecutiva	4,48	0,90	0,14	0,00	0,00	0,00	0,00	0,00	0,00	0,45	5,07	0,00
	0,00	0,00	0,00	0,00	0,00	158,64	0,02	0,00	0,00	0,00	-158,66	0,00
TOTAL GESTIONADO	132.907,22	568,54	29,05	0,00	0,00	158,64	0,02	60.622,78	6.649,60	284,30	65.789,47	0,00
TOTAL TRANSFERIDO											65.789,47	

SALDO A 31/12/2014 :

0,00



RESUMEN DE LA RECAUDACIÓN. EJERCICIO 2014

34059 CEVICO NAVERO

TOTAL GESTIÓN												
TIPO VALOR	PRINCIPAL	REC.APREMIO	I.DEMORA	COMPENSACION	TERCEROS	DEVOLUCIONES	ANTIC.EXTRAORD	ANTIC.ORDINARIO	T.GESTIÓN	T.APREMIOS	A TRANSFERIR	SALDO A 31/12/2014
	(1)	(2)	(3)	(4)	(5)	(6)	(7)	(8)	(9)	(10)	(11)	12=1+2+3-4-5-6-7-8-9-10-11
Rec. Voluntaria	75.456,11	0,00	0,00	0,00	0,00	0,00	600,00	26.743,38	3.864,35	0,00	44.248,38	0,00
Rec. Ejecutiva	1.931,02	200,92	11,23	0,00	0,00	0,00	0,00	0,00	0,00	100,52	2.042,65	0,00
Liquidaciones Vol	545,15	0,00	0,00	0,00	0,00	0,00	0,00	0,00	24,24	0,00	520,91	0,00
	0,00	0,00	0,00	0,00	0,00	0,00	-0,02	0,00	0,00	0,00	0,02	0,00
TOTAL GESTIONADO	77.932,28	200,92	11,23	0,00	0,00	0,00	599,98	26.743,38	3.888,59	100,52	46.811,96	0,00
TOTAL TRANSFERIDO											46.811,96	

SALDO A 31/12/2014 :

0,00



RESUMEN DE LA RECAUDACIÓN. EJERCICIO 2014

34060 CISNEROS

TOTAL GESTIÓN												
TIPO VALOR	PRINCIPAL	REC.APREMIO	I.DEMORA	COMPENSACION	TERCEROS	DEVOLUCIONES	ANTIC.EXTRAORD	ANTIC.ORDINARIO	T.GESTIÓN	T.APREMIOS	A TRANSFERIR	SALDO A 31/12/2014
	(1)	(2)	(3)	(4)	(5)	(6)	(7)	(8)	(9)	(10)	(11)	12=1+2+3-4-5-6-7-8-9-10-11
Rec. Voluntaria	119.758,68	0,00	0,00	0,00	0,00	0,00	0,00	73.727,28	6.106,48	0,00	39.924,92	0,00
Rec. Ejecutiva	2.393,08	318,06	28,66	0,00	0,00	0,00	0,00	0,00	0,00	159,03	2.580,77	0,00
Liquidaciones Vol	7.428,37	0,00	0,00	0,00	0,00	0,00	0,00	0,00	383,54	0,00	7.044,83	0,00
Liq. Ejecutiva	242,59	0,00	0,00	0,00	0,00	0,00	0,00	0,00	0,00	0,00	242,59	0,00
	0,00	0,00	0,00	0,00	0,00	995,10	0,00	0,00	0,00	0,00	-995,10	0,00
TOTAL GESTIONADO	129.822,72	318,06	28,66	0,00	0,00	995,10	0,00	73.727,28	6.490,02	159,03	48.798,01	0,00
TOTAL TRANSFERIDO											48.798,01	

SALDO A 31/12/2014 :

0,00



RESUMEN DE LA RECAUDACIÓN. EJERCICIO 2014

34061 COBOS DE CERRATO

TOTAL GESTIÓN												
TIPO VALOR	PRINCIPAL	REC.APREMIO	I.DEMORA	COMPENSACION	TERCEROS	DEVOLUCIONES	ANTIC.EXTRAORD	ANTIC.ORDINARIO	T.GESTIÓN	T.APREMIOS	A TRANSFERIR	SALDO A 31/12/2014
	(1)	(2)	(3)	(4)	(5)	(6)	(7)	(8)	(9)	(10)	(11)	12=1+2+3-4-5-6-7-8-9-10-11
Rec. Voluntaria	71.645,77	0,00	0,00	0,00	0,00	0,00	0,00	21.967,49	3.831,47	0,00	45.846,81	0,00
Rec. Ejecutiva	1.392,43	161,99	17,43	0,00	0,00	0,00	0,00	0,00	0,00	81,05	1.490,80	0,00
Liquidaciones Vol	485,51	0,00	0,00	0,00	0,00	0,00	0,00	0,00	18,61	0,00	466,90	0,00
Liq. Ejecutiva	25,80	5,16	0,38	0,00	0,00	0,00	0,00	0,00	0,00	2,58	28,76	0,00
	0,00	0,00	0,00	0,00	0,00	283,79	0,03	0,00	0,00	0,00	-283,82	0,00
TOTAL GESTIONADO	73.549,51	167,15	17,81	0,00	0,00	283,79	0,03	21.967,49	3.850,08	83,63	47.549,45	0,00
TOTAL TRANSFERIDO											47.549,45	

SALDO A 31/12/2014 :

0,00



Servicio de Gestión Tributaria y Recaudación
DIPUTACIÓN PROVINCIAL DE PALENCIA

P3400000J

RESUMEN DE LA RECAUDACIÓN. EJERCICIO 2014

34062 COLLAZOS DE BOEDO

TOTAL GESTIÓN												
TIPO VALOR	PRINCIPAL	REC.APREMIO	I.DEMORA	COMPENSACION	TERCEROS	DEVOLUCIONES	ANTIC.EXTRAORD	ANTIC.ORDINARIO	T.GESTIÓN	T.APREMIOS	A TRANSFERIR	SALDO A 31/12/2014
	(1)	(2)	(3)	(4)	(5)	(6)	(7)	(8)	(9)	(10)	(11)	12=1+2+3-4-5-6-7-8-9-10-11
Rec. Voluntaria	16.172,86	0,00	0,00	0,00	0,00	0,00	0,00	9.120,47	866,34	0,00	6.186,05	0,00
Rec. Ejecutiva	656,22	86,94	3,90	0,00	0,00	0,00	0,00	0,00	0,00	43,48	703,58	0,00
Liquidaciones Vol	35,19	0,00	0,00	0,00	0,00	0,00	0,00	0,00	1,76	0,00	33,43	0,00
Liq. Ejecutiva	29,15	2,91	0,00	0,00	0,00	0,00	0,00	0,00	0,00	1,46	30,60	0,00
	0,00	0,00	0,00	0,00	0,00	53,96	0,01	0,00	0,00	0,00	-53,97	0,00
TOTAL GESTIONADO	16.893,42	89,85	3,90	0,00	0,00	53,96	0,01	9.120,47	868,10	44,94	6.899,69	0,00
TOTAL TRANSFERIDO											6.899,69	

SALDO A 31/12/2014 :

0,00



Servicio de Gestión Tributaria y Recaudación
DIPUTACIÓN PROVINCIAL DE PALENCIA

P3400000J

RESUMEN DE LA RECAUDACIÓN. EJERCICIO 2014

34063 CONGOSTO DE VALDAVIA

TOTAL GESTIÓN												
TIPO VALOR	PRINCIPAL	REC.APREMIO	I.DEMORA	COMPENSACION	TERCEROS	DEVOLUCIONES	ANTIC.EXTRAORD	ANTIC.ORDINARIO	T.GESTIÓN	T.APREMIOS	A TRANSFERIR	SALDO A 31/12/2014
	(1)	(2)	(3)	(4)	(5)	(6)	(7)	(8)	(9)	(10)	(11)	12=1+2+3-4-5-6-7-8-9-10-11
Rec. Voluntaria	46.960,27	0,00	0,00	0,00	0,00	0,00	0,00	13.214,32	2.534,39	0,00	31.211,56	0,00
Rec. Ejecutiva	3.118,33	326,94	23,32	0,00	0,00	0,00	0,00	0,00	0,00	163,53	3.305,06	0,00
Liquidaciones Vol	143,26	0,00	0,00	0,00	0,00	0,00	0,00	0,00	7,17	0,00	136,09	0,00
	0,00	0,00	0,00	0,00	0,00	149,57	0,00	0,00	0,00	0,00	-149,57	0,00
TOTAL GESTIONADO	50.221,86	326,94	23,32	0,00	0,00	149,57	0,00	13.214,32	2.541,56	163,53	34.503,14	0,00
TOTAL TRANSFERIDO											34.503,14	

SALDO A 31/12/2014 :

0,00



Servicio de Gestión Tributaria y Recaudación
DIPUTACIÓN PROVINCIAL DE PALENCIA
P3400000J

RESUMEN DE LA RECAUDACIÓN. EJERCICIO 2014

34064 CORDOVILLA LA REAL

TOTAL GESTIÓN												
TIPO VALOR	PRINCIPAL	REC.APREMIO	I.DEMORA	COMPENSACION	TERCEROS	DEVOLUCIONES	ANTIC.EXTRAORD	ANTIC.ORDINARIO	T.GESTIÓN	T.APREMIOS	A TRANSFERIR	SALDO A 31/12/2014
	(1)	(2)	(3)	(4)	(5)	(6)	(7)	(8)	(9)	(10)	(11)	12=1+2+3-4-5-6-7-8-9-10-11
Rec. Voluntaria	44.352,27	0,00	0,00	0,00	0,00	0,00	0,00	31.150,25	3.191,80	0,00	10.010,22	0,00
Rec. Ejecutiva	1.492,54	190,59	13,49	0,00	0,00	0,00	0,00	0,00	0,00	95,33	1.601,29	0,00
Liquidaciones Vol	246,86	0,00	0,00	0,00	0,00	0,00	0,00	0,00	13,56	0,00	233,30	0,00
	0,00	0,00	0,00	0,00	0,00	0,00	-0,01	0,00	0,00	0,00	0,01	0,00
TOTAL GESTIONADO	46.091,67	190,59	13,49	0,00	0,00	0,00	-0,01	31.150,25	3.205,36	95,33	11.844,82	0,00
TOTAL TRANSFERIDO											11.844,82	

SALDO A 31/12/2014 :

0,00



RESUMEN DE LA RECAUDACIÓN. EJERCICIO 2014

34066 CUBILLAS DE CERRATO

TOTAL GESTIÓN												
TIPO VALOR	PRINCIPAL	REC.APREMIO	I.DEMORA	COMPENSACION	TERCEROS	DEVOLUCIONES	ANTIC.EXTRAORD	ANTIC.ORDINARIO	T.GESTIÓN	T.APREMIOS	A TRANSFERIR	SALDO A 31/12/2014
	(1)	(2)	(3)	(4)	(5)	(6)	(7)	(8)	(9)	(10)	(11)	12=1+2+3-4-5-6-7-8-9-10-11
Rec. Voluntaria	32.991,69	0,00	0,00	0,00	0,00	0,00	0,00	12.938,81	1.697,77	0,00	18.355,11	0,00
Rec. Ejecutiva	1.206,17	138,90	11,38	0,00	0,00	0,00	0,00	0,00	0,00	69,50	1.286,95	0,00
Liquidaciones Vol	60,27	0,00	0,00	0,00	0,00	0,00	0,00	0,00	3,23	0,00	57,04	0,00
	0,00	0,00	0,00	0,00	0,00	0,00	-0,01	0,00	0,00	0,00	0,01	0,00
TOTAL GESTIONADO	34.258,13	138,90	11,38	0,00	0,00	0,00	-0,01	12.938,81	1.701,00	69,50	19.699,11	0,00
TOTAL TRANSFERIDO											19.699,11	

SALDO A 31/12/2014 :

0,00



RESUMEN DE LA RECAUDACIÓN. EJERCICIO 2014

34067 DEHESA DE MONTEJO

TOTAL GESTIÓN												
TIPO VALOR	PRINCIPAL	REC.APREMIO	I.DEMORA	COMPENSACION	TERCEROS	DEVOLUCIONES	ANTIC.EXTRAORD	ANTIC.ORDINARIO	T.GESTIÓN	T.APREMIOS	A TRANSFERIR	SALDO A 31/12/2014
	(1)	(2)	(3)	(4)	(5)	(6)	(7)	(8)	(9)	(10)	(11)	12=1+2+3-4-5-6-7-8-9-10-11
Rec. Voluntaria	27.808,45	0,00	0,00	0,00	0,00	0,00	0,00	12.890,08	1.515,88	0,00	13.402,49	0,00
Rec. Ejecutiva	2.827,93	304,92	66,28	0,00	0,00	0,00	0,00	0,00	0,00	152,50	3.046,63	0,00
Liquidaciones Vol	25,04	0,00	0,00	0,00	0,00	0,00	0,00	0,00	1,27	0,00	23,77	0,00
Liq. Ejecutiva	115,81	5,79	0,00	0,00	0,00	0,00	0,00	0,00	0,00	2,90	118,70	0,00
TOTAL GESTIONADO	30.777,23	310,71	66,28	0,00	0,00	0,00	0,00	12.890,08	1.517,15	155,40	16.591,59	0,00
TOTAL TRANSFERIDO											16.591,59	

SALDO A 31/12/2014 :

0,00



RESUMEN DE LA RECAUDACIÓN. EJERCICIO 2014

34068 DEHESA DE ROMANOS

TOTAL GESTIÓN												
TIPO VALOR	PRINCIPAL	REC.APREMIO	I.DEMORA	COMPENSACION	TERCEROS	DEVOLUCIONES	ANTIC.EXTRAORD	ANTIC.ORDINARIO	T.GESTIÓN	T.APREMIOS	A TRANSFERIR	SALDO A 31/12/2014
	(1)	(2)	(3)	(4)	(5)	(6)	(7)	(8)	(9)	(10)	(11)	12=1+2+3-4-5-6-7-8-9-10-11
Rec. Voluntaria	8.438,86	0,00	0,00	0,00	0,00	0,00	0,00	5.283,45	438,65	0,00	2.716,76	0,00
Rec. Ejecutiva	258,35	23,10	0,65	0,00	0,00	0,00	0,00	0,00	0,00	11,55	270,55	0,00
Liquidaciones Vol	276,60	0,00	0,00	0,00	0,00	0,00	0,00	0,00	13,83	0,00	262,77	0,00
	0,00	0,00	0,00	0,00	0,00	0,00	-0,01	0,00	0,00	0,00	0,01	0,00
TOTAL GESTIONADO	8.973,81	23,10	0,65	0,00	0,00	0,00	-0,01	5.283,45	452,48	11,55	3.250,09	0,00
TOTAL TRANSFERIDO											3.250,09	

SALDO A 31/12/2014 :

0,00



Servicio de Gestión Tributaria y Recaudación
DIPUTACIÓN PROVINCIAL DE PALENCIA

P3400000J

RESUMEN DE LA RECAUDACIÓN. EJERCICIO 2014

34070 ESPINOSA DE CERRATO

TOTAL GESTIÓN												
TIPO VALOR	PRINCIPAL	REC.APREMIO	I.DEMORA	COMPENSACION	TERCEROS	DEVOLUCIONES	ANTIC.EXTRAORD	ANTIC.ORDINARIO	T.GESTIÓN	T.APREMIOS	A TRANSFERIR	SALDO A 31/12/2014
	(1)	(2)	(3)	(4)	(5)	(6)	(7)	(8)	(9)	(10)	(11)	12=1+2+3-4-5-6-7-8-9-10-11
Rec. Voluntaria	99.055,97	0,00	0,00	0,00	0,00	0,00	0,00	30.426,31	5.039,73	0,00	63.589,93	0,00
Rec. Ejecutiva	1.978,39	245,15	44,04	0,00	0,00	0,00	0,00	0,00	0,00	122,64	2.144,94	0,00
Liquidaciones Vol	186,30	0,00	0,00	0,00	0,00	0,00	0,00	0,00	13,25	0,00	173,05	0,00
	0,00	0,00	0,00	0,00	0,00	25,56	0,01	0,00	0,00	0,00	-25,57	0,00
TOTAL GESTIONADO	101.220,66	245,15	44,04	0,00	0,00	25,56	0,01	30.426,31	5.052,98	122,64	65.882,35	0,00
TOTAL TRANSFERIDO											65.882,35	

SALDO A 31/12/2014 :

0,00



Servicio de Gestión Tributaria y Recaudación
DIPUTACIÓN PROVINCIAL DE PALENCIA
P3400000J

RESUMEN DE LA RECAUDACIÓN. EJERCICIO 2014

34071 ESPINOSA DE VILLAGONZALO

TOTAL GESTIÓN												
TIPO VALOR	PRINCIPAL	REC.APREMIO	I.DEMORA	COMPENSACION	TERCEROS	DEVOLUCIONES	ANTIC.EXTRAORD	ANTIC.ORDINARIO	T.GESTIÓN	T.APREMIOS	A TRANSFERIR	SALDO A 31/12/2014
	(1)	(2)	(3)	(4)	(5)	(6)	(7)	(8)	(9)	(10)	(11)	12=1+2+3-4-5-6-7-8-9-10-11
Rec. Voluntaria	44.424,39	0,00	0,00	0,00	0,00	0,00	0,00	16.208,88	2.278,91	0,00	25.936,60	0,00
Rec. Ejecutiva	688,60	83,88	5,04	0,00	0,00	0,00	0,00	0,00	0,00	41,95	735,57	0,00
Liquidaciones Vol	52,89	0,00	0,00	0,00	0,00	0,00	0,00	0,00	9,20	0,00	43,69	0,00
Liq. Ejecutiva	92,43	0,00	0,00	0,00	0,00	0,00	0,00	0,00	0,00	0,00	92,43	0,00
	0,00	0,00	0,00	0,00	0,00	53,96	0,00	0,00	0,00	0,00	-53,96	0,00
TOTAL GESTIONADO	45.258,31	83,88	5,04	0,00	0,00	53,96	0,00	16.208,88	2.288,11	41,95	26.754,33	0,00
TOTAL TRANSFERIDO											26.754,33	

SALDO A 31/12/2014 :

0,00



RESUMEN DE LA RECAUDACIÓN. EJERCICIO 2014

34072 FRECHILLA

TOTAL GESTIÓN												
TIPO VALOR	PRINCIPAL	REC.APREMIO	I.DEMORA	COMPENSACION	TERCEROS	DEVOLUCIONES	ANTIC.EXTRAORD	ANTIC.ORDINARIO	T.GESTIÓN	T.APREMIOS	A TRANSFERIR	SALDO A 31/12/2014
	(1)	(2)	(3)	(4)	(5)	(6)	(7)	(8)	(9)	(10)	(11)	12=1+2+3-4-5-6-7-8-9-10-11
Rec. Voluntaria	92.202,12	0,00	0,00	0,00	0,00	0,00	0,00	28.630,01	4.719,48	0,00	58.852,63	0,00
Rec. Ejecutiva	1.261,64	86,46	3,34	0,00	0,00	0,00	0,00	0,00	0,00	43,26	1.308,18	0,00
Liquidaciones Vol	77,40	0,00	0,00	0,00	0,00	0,00	0,00	0,00	3,87	0,00	73,53	0,00
	0,00	0,00	0,00	0,00	0,00	17,04	-0,01	0,00	0,00	0,00	-17,03	0,00
TOTAL GESTIONADO	93.541,16	86,46	3,34	0,00	0,00	17,04	-0,01	28.630,01	4.723,35	43,26	60.217,31	0,00
TOTAL TRANSFERIDO											60.217,31	

SALDO A 31/12/2014 :

0,00



Servicio de Gestión Tributaria y Recaudación
DIPUTACIÓN PROVINCIAL DE PALENCIA

P3400000J

RESUMEN DE LA RECAUDACIÓN. EJERCICIO 2014

34073 FRESNO DEL RIO

TOTAL GESTIÓN												
TIPO VALOR	PRINCIPAL	REC.APREMIO	I.DEMORA	COMPENSACION	TERCEROS	DEVOLUCIONES	ANTIC.EXTRAORD	ANTIC.ORDINARIO	T.GESTIÓN	T.APREMIOS	A TRANSFERIR	SALDO A 31/12/2014
	(1)	(2)	(3)	(4)	(5)	(6)	(7)	(8)	(9)	(10)	(11)	12=1+2+3-4-5-6-7-8-9-10-11
Rec. Voluntaria	45.786,13	0,00	0,00	0,00	0,00	0,00	0,00	17.098,66	2.367,58	0,00	26.319,89	0,00
Rec. Ejecutiva	1.202,36	123,90	11,55	0,00	0,00	0,00	0,00	0,00	0,00	61,98	1.275,83	0,00
Liquidaciones Vol	125,17	0,00	0,00	0,00	0,00	0,00	0,00	0,00	4,55	0,00	120,62	0,00
	0,00	0,00	0,00	0,00	0,00	0,00	-0,02	0,00	0,00	0,00	0,02	0,00
TOTAL GESTIONADO	47.113,66	123,90	11,55	0,00	0,00	0,00	-0,02	17.098,66	2.372,13	61,98	27.716,36	0,00
TOTAL TRANSFERIDO											27.716,36	

SALDO A 31/12/2014 :

0,00



Servicio de Gestión Tributaria y Recaudación
DIPUTACIÓN PROVINCIAL DE PALENCIA
P3400000J

RESUMEN DE LA RECAUDACIÓN. EJERCICIO 2014

34074 FROMISTA

TOTAL GESTIÓN												
TIPO VALOR	PRINCIPAL	REC.APREMIO	I.DEMORA	COMPENSACION	TERCEROS	DEVOLUCIONES	ANTIC.EXTRAORD	ANTIC.ORDINARIO	T.GESTIÓN	T.APREMIOS	A TRANSFERIR	SALDO A 31/12/2014
	(1)	(2)	(3)	(4)	(5)	(6)	(7)	(8)	(9)	(10)	(11)	12=1+2+3-4-5-6-7-8-9-10-11
Rec. Voluntaria	234.041,37	0,00	0,00	0,00	0,00	0,00	0,00	124.825,00	12.045,95	0,00	97.170,42	0,00
Rec. Ejecutiva	6.411,07	809,40	118,24	0,00	0,00	0,00	0,00	0,00	0,00	404,80	6.933,91	0,00
Liquidaciones Vol	1.735,26	0,00	0,00	0,00	0,00	0,00	0,00	0,00	82,57	0,00	1.652,69	0,00
Liq. Ejecutiva	0,00	0,00	0,00	0,00	0,00	0,00	0,00	0,00	0,00	0,00	0,00	0,00
	0,00	0,00	0,00	0,00	0,00	279,46	-0,04	0,00	0,00	0,00	-279,42	0,00
TOTAL GESTIONADO	242.187,70	809,40	118,24	0,00	0,00	279,46	-0,04	124.825,00	12.128,52	404,80	105.477,60	0,00
TOTAL TRANSFERIDO											105.477,60	

SALDO A 31/12/2014 :

0,00



Servicio de Gestión Tributaria y Recaudación
DIPUTACIÓN PROVINCIAL DE PALENCIA

P3400000J

RESUMEN DE LA RECAUDACIÓN. EJERCICIO 2014

34076 FUENTES DE NAVA

TOTAL GESTIÓN												
TIPO VALOR	PRINCIPAL	REC.APREMIO	I.DEMORA	COMPENSACION	TERCEROS	DEVOLUCIONES	ANTIC.EXTRAORD	ANTIC.ORDINARIO	T.GESTIÓN	T.APREMIOS	A TRANSFERIR	SALDO A 31/12/2014
	(1)	(2)	(3)	(4)	(5)	(6)	(7)	(8)	(9)	(10)	(11)	12=1+2+3-4-5-6-7-8-9-10-11
Rec. Voluntaria	189.924,46	0,00	0,00	0,00	0,00	0,00	0,00	93.211,42	9.894,70	0,00	86.818,34	0,00
Rec. Ejecutiva	6.771,05	766,02	169,73	0,00	0,00	0,00	0,00	0,00	0,00	383,06	7.323,74	0,00
Liquidaciones Vol	549,43	0,00	0,00	0,00	0,00	0,00	0,00	0,00	54,75	0,00	494,68	0,00
Liq. Ejecutiva	49,57	2,48	0,00	0,00	0,00	0,00	0,00	0,00	0,00	1,24	50,81	0,00
	0,00	0,00	0,00	0,00	0,00	347,19	0,02	0,00	0,00	0,00	-347,21	0,00
TOTAL GESTIONADO	197.294,51	768,50	169,73	0,00	0,00	347,19	0,02	93.211,42	9.949,45	384,30	94.340,36	0,00
TOTAL TRANSFERIDO											94.340,36	

SALDO A 31/12/2014 :

0,00



Servicio de Gestión Tributaria y Recaudación
DIPUTACIÓN PROVINCIAL DE PALENCIA
P3400000J

RESUMEN DE LA RECAUDACIÓN. EJERCICIO 2014

34077 FUENTES DE VALDEPERO

TOTAL GESTIÓN												
TIPO VALOR	PRINCIPAL	REC.APREMIO	I.DEMORA	COMPENSACION	TERCEROS	DEVOLUCIONES	ANTIC.EXTRAORD	ANTIC.ORDINARIO	T.GESTIÓN	T.APREMIOS	A TRANSFERIR	SALDO A 31/12/2014
	(1)	(2)	(3)	(4)	(5)	(6)	(7)	(8)	(9)	(10)	(11)	12=1+2+3-4-5-6-7-8-9-10-11
Rec. Voluntaria	425.997,32	0,00	0,00	0,00	0,00	0,00	0,00	164.123,51	22.515,22	0,00	239.358,59	0,00
Rec. Ejecutiva	21.997,48	3.561,16	1.373,50	0,00	0,00	0,00	0,00	0,00	0,00	1.780,67	25.151,47	0,00
Liquidaciones Vol	18.146,45	0,00	0,00	0,00	0,00	0,00	0,00	0,00	1.051,47	0,00	17.094,98	0,00
Liq. Ejecutiva	796,93	46,11	0,00	0,00	0,00	0,00	0,00	0,00	0,00	23,06	819,98	0,00
	0,00	0,00	0,00	0,00	0,00	10,57	0,01	0,00	0,00	0,00	-10,58	0,00
TOTAL GESTIONADO	466.938,18	3.607,27	1.373,50	0,00	0,00	10,57	0,01	164.123,51	23.566,69	1.803,73	282.414,44	0,00
TOTAL TRANSFERIDO											282.414,44	

SALDO A 31/12/2014 :

0,00



RESUMEN DE LA RECAUDACIÓN. EJERCICIO 2014

34079 GRIJOTA

TOTAL GESTIÓN												
TIPO VALOR	PRINCIPAL	REC.APREMIO	I.DEMORA	COMPENSACION	TERCEROS	DEVOLUCIONES	ANTIC.EXTRAORD	ANTIC.ORDINARIO	T.GESTIÓN	T.APREMIOS	A TRANSFERIR	SALDO A 31/12/2014
	(1)	(2)	(3)	(4)	(5)	(6)	(7)	(8)	(9)	(10)	(11)	12=1+2+3-4-5-6-7-8-9-10-11
Rec. Voluntaria	590.587,85	0,00	0,00	0,00	0,00	0,00	0,00	430.908,11	35.102,41	0,00	124.577,33	0,00
Rec. Ejecutiva	51.708,27	6.283,44	947,98	0,00	0,00	0,00	0,00	0,00	0,00	3.141,77	55.797,92	0,00
Liquidaciones Vol	43.716,00	0,00	0,00	139,36	0,00	0,00	0,00	0,00	4.431,37	0,00	39.145,27	0,00
Liq. Ejecutiva	8.666,83	1.065,98	210,64	0,00	0,00	0,00	0,00	0,00	0,00	533,04	9.410,41	0,00
Ejec. Directa	2.693,60	353,91	99,57	0,00	0,00	0,00	0,00	0,00	134,68	176,99	2.835,41	0,00
	0,00	0,00	0,00	0,00	0,00	1.039,53	-0,03	0,00	0,00	0,00	-1.039,50	0,00
TOTAL GESTIONADO	697.372,55	7.703,33	1.258,19	139,36	0,00	1.039,53	-0,03	430.908,11	39.668,46	3.851,80	230.726,84	0,00
TOTAL TRANSFERIDO											230.726,84	

SALDO A 31/12/2014 :

0,00



RESUMEN DE LA RECAUDACIÓN. EJERCICIO 2014

34081 GUAZA DE CAMPOS

TOTAL GESTIÓN												
TIPO VALOR	PRINCIPAL	REC.APREMIO	I.DEMORA	COMPENSACION	TERCEROS	DEVOLUCIONES	ANTIC.EXTRAORD	ANTIC.ORDINARIO	T.GESTIÓN	T.APREMIOS	A TRANSFERIR	SALDO A 31/12/2014
	(1)	(2)	(3)	(4)	(5)	(6)	(7)	(8)	(9)	(10)	(11)	12=1+2+3-4-5-6-7-8-9-10-11
Rec. Voluntaria	34.553,25	0,00	0,00	0,00	0,00	0,00	0,00	14.034,76	1.862,04	0,00	18.656,45	0,00
Rec. Ejecutiva	1.692,05	224,19	19,62	0,00	0,00	0,00	0,00	0,00	0,00	112,13	1.823,73	0,00
Liquidaciones Vol	233,44	0,00	0,00	0,00	0,00	0,00	0,00	0,00	10,82	0,00	222,62	0,00
	0,00	0,00	0,00	0,00	0,00	0,00	-0,04	0,00	0,00	0,00	0,04	0,00
TOTAL GESTIONADO	36.478,74	224,19	19,62	0,00	0,00	0,00	-0,04	14.034,76	1.872,86	112,13	20.702,84	0,00
TOTAL TRANSFERIDO											20.702,84	

SALDO A 31/12/2014 :

0,00



Servicio de Gestión Tributaria y Recaudación
DIPUTACIÓN PROVINCIAL DE PALENCIA
P3400000J

RESUMEN DE LA RECAUDACIÓN. EJERCICIO 2014

34082 HERMEDES DE CERRATO

TOTAL GESTIÓN												
TIPO VALOR	PRINCIPAL	REC.APREMIO	I.DEMORA	COMPENSACION	TERCEROS	DEVOLUCIONES	ANTIC.EXTRAORD	ANTIC.ORDINARIO	T.GESTIÓN	T.APREMIOS	A TRANSFERIR	SALDO A 31/12/2014
	(1)	(2)	(3)	(4)	(5)	(6)	(7)	(8)	(9)	(10)	(11)	12=1+2+3-4-5-6-7-8-9-10-11
Rec. Voluntaria	49.190,20	0,00	0,00	0,00	0,00	0,00	0,00	23.042,89	2.512,00	0,00	23.635,31	0,00
Rec. Ejecutiva	382,76	55,34	11,13	0,00	0,00	0,00	0,00	0,00	0,00	27,70	421,53	0,00
Liquidaciones Vol	385,45	0,00	0,00	0,00	0,00	0,00	0,00	0,00	19,30	0,00	366,15	0,00
Liq. Ejecutiva	0,42	0,08	0,02	0,00	0,00	0,00	0,00	0,00	0,00	0,04	0,48	0,00
	0,00	0,00	0,00	0,00	0,00	0,00	-0,01	0,00	0,00	0,00	0,01	0,00
TOTAL GESTIONADO	49.958,83	55,42	11,15	0,00	0,00	0,00	-0,01	23.042,89	2.531,30	27,74	24.423,48	0,00
TOTAL TRANSFERIDO											24.423,48	

SALDO A 31/12/2014 :

0,00



Servicio de Gestión Tributaria y Recaudación
DIPUTACIÓN PROVINCIAL DE PALENCIA
P3400000J

RESUMEN DE LA RECAUDACIÓN. EJERCICIO 2014

34084 HERRERA DE VALDECAÑAS

TOTAL GESTIÓN												
TIPO VALOR	PRINCIPAL	REC.APREMIO	I.DEMORA	COMPENSACION	TERCEROS	DEVOLUCIONES	ANTIC.EXTRAORD	ANTIC.ORDINARIO	T.GESTIÓN	T.APREMIOS	A TRANSFERIR	SALDO A 31/12/2014
	(1)	(2)	(3)	(4)	(5)	(6)	(7)	(8)	(9)	(10)	(11)	12=1+2+3-4-5-6-7-8-9-10-11
Rec. Voluntaria	168.257,45	0,00	0,00	0,00	0,00	0,00	20.742,31	73.834,97	8.816,21	0,00	64.863,96	0,00
Rec. Ejecutiva	2.296,86	298,18	34,24	0,00	0,00	0,00	0,00	0,00	0,00	149,11	2.480,17	0,00
Liquidaciones Vol	48.438,84	0,00	0,00	0,00	0,00	0,00	0,00	0,00	4.903,37	0,00	43.535,47	0,00
Liq. Ejecutiva	49.628,50	0,00	0,00	0,00	1.556,07	0,00	0,00	0,00	0,00	0,00	48.072,43	0,00
	0,00	0,00	0,00	0,00	0,00	112.325,68	519,76	0,00	0,00	0,00	-112.845,44	0,00
TOTAL GESTIONADO	268.621,65	298,18	34,24	0,00	1.556,07	112.325,68	21.262,07	73.834,97	13.719,58	149,11	46.106,59	0,00
TOTAL TRANSFERIDO											46.106,59	

SALDO A 31/12/2014 :

0,00



Servicio de Gestión Tributaria y Recaudación
DIPUTACIÓN PROVINCIAL DE PALENCIA

P3400000J

RESUMEN DE LA RECAUDACIÓN. EJERCICIO 2014

34086 HONTORIA DE CERRATO

TOTAL GESTIÓN												
TIPO VALOR	PRINCIPAL	REC.APREMIO	I.DEMORA	COMPENSACION	TERCEROS	DEVOLUCIONES	ANTIC.EXTRAORD	ANTIC.ORDINARIO	T.GESTIÓN	T.APREMIOS	A TRANSFERIR	SALDO A 31/12/2014
	(1)	(2)	(3)	(4)	(5)	(6)	(7)	(8)	(9)	(10)	(11)	12=1+2+3-4-5-6-7-8-9-10-11
Rec. Voluntaria	54.547,85	0,00	0,00	0,00	0,00	0,00	0,00	18.367,25	2.773,74	0,00	33.406,86	0,00
Rec. Ejecutiva	749,81	107,35	7,47	0,00	0,00	0,00	0,00	0,00	0,00	53,70	810,93	0,00
Liquidaciones Vol	3.778,70	0,00	0,00	0,00	0,00	0,00	0,00	0,00	188,94	0,00	3.589,76	0,00
	0,00	0,00	0,00	0,00	0,00	0,00	0,03	0,00	0,00	0,00	-0,03	0,00
TOTAL GESTIONADO	59.076,36	107,35	7,47	0,00	0,00	0,00	0,03	18.367,25	2.962,68	53,70	37.807,52	0,00
TOTAL TRANSFERIDO											37.807,52	

SALDO A 31/12/2014 :

0,00



Servicio de Gestión Tributaria y Recaudación
DIPUTACIÓN PROVINCIAL DE PALENCIA
P3400000J

RESUMEN DE LA RECAUDACIÓN. EJERCICIO 2014

34087 HORNILLOS DE CERRATO

TOTAL GESTIÓN													
TIPO VALOR	PRINCIPAL	REC.APREMIO	I.DEMORA	COMPENSACION	TERCEROS	DEVOLUCIONES	ANTIC.EXTRAORD	ANTIC.ORDINARIO	T.GESTIÓN	T.APREMIOS	A TRANSFERIR	SALDO A 31/12/2014	
	(1)	(2)	(3)	(4)	(5)	(6)	(7)	(8)	(9)	(10)	(11)	12=1+2+3-4-5-6-7-8-9-10-11	
Rec. Voluntaria	246.571,74	0,00	0,00	0,00	0,00	0,00	0,00	91.978,67	12.491,31	0,00	142.101,76	0,00	
Rec. Ejecutiva	549,96	50,43	2,85	0,00	0,00	0,00	0,00	0,00	0,00	25,23	578,01	0,00	
Liquidaciones Vol	67,13	0,00	0,00	0,00	0,00	0,00	0,00	0,00	3,36	0,00	63,77	0,00	
Liq. Ejecutiva	0,00	0,00	0,00	0,00	0,00	0,00	0,00	0,00	0,00	0,00	0,00	0,00	
Ejec. Directa	0,00	0,00	0,00	0,00	0,00	0,00	0,00	0,00	0,00	0,00	0,00	0,00	
	0,00	0,00	0,00	0,00	0,00	35,97	-0,03	0,00	0,00	0,00	-35,94	0,00	
TOTAL GESTIONADO	247.188,83	50,43	2,85	0,00	0,00	35,97	-0,03	91.978,67	12.494,67	25,23	142.707,60	0,00	
TOTAL TRANSFERIDO											142.707,60		

SALDO A 31/12/2014 :

0,00



RESUMEN DE LA RECAUDACIÓN. EJERCICIO 2014

34088 HUSILLOS

TOTAL GESTIÓN												
TIPO VALOR	PRINCIPAL	REC.APREMIO	I.DEMORA	COMPENSACION	TERCEROS	DEVOLUCIONES	ANTIC.EXTRAORD	ANTIC.ORDINARIO	T.GESTIÓN	T.APREMIOS	A TRANSFERIR	SALDO A 31/12/2014
	(1)	(2)	(3)	(4)	(5)	(6)	(7)	(8)	(9)	(10)	(11)	12=1+2+3-4-5-6-7-8-9-10-11
Rec. Voluntaria	167.785,16	0,00	0,00	0,00	0,00	0,00	0,00	70.716,73	9.141,36	0,00	87.927,07	0,00
Rec. Ejecutiva	10.639,84	1.175,56	236,21	0,00	0,00	0,00	0,00	0,00	0,00	587,87	11.463,74	0,00
Liquidaciones Vol	3.031,15	0,00	0,00	1,61	0,00	0,00	0,00	0,00	129,18	0,00	2.900,36	0,00
Liq. Ejecutiva	2.283,52	269,24	9,98	0,00	0,00	0,00	0,00	0,00	0,00	134,64	2.428,10	0,00
Ejec. Directa	0,00	0,00	0,00	0,00	0,00	0,00	0,00	0,00	0,00	0,00	0,00	0,00
	0,00	0,00	0,00	0,00	0,00	166,63	-0,01	0,00	0,00	0,00	-166,62	0,00
TOTAL GESTIONADO	183.739,67	1.444,80	246,19	1,61	0,00	166,63	-0,01	70.716,73	9.270,54	722,51	104.552,65	0,00
TOTAL TRANSFERIDO											104.552,65	

SALDO A 31/12/2014 :

0,00



Servicio de Gestión Tributaria y Recaudación
DIPUTACIÓN PROVINCIAL DE PALENCIA

P3400000J

RESUMEN DE LA RECAUDACIÓN. EJERCICIO 2014

34089 ITERO DE LA VEGA

TOTAL GESTIÓN												
TIPO VALOR	PRINCIPAL	REC.APREMIO	I.DEMORA	COMPENSACION	TERCEROS	DEVOLUCIONES	ANTIC.EXTRAORD	ANTIC.ORDINARIO	T.GESTIÓN	T.APREMIOS	A TRANSFERIR	SALDO A 31/12/2014
	(1)	(2)	(3)	(4)	(5)	(6)	(7)	(8)	(9)	(10)	(11)	12=1+2+3-4-5-6-7-8-9-10-11
Rec. Voluntaria	50.395,27	0,00	0,00	0,00	0,00	0,00	0,00	24.871,51	2.619,55	0,00	22.904,21	0,00
Rec. Ejecutiva	2.422,62	261,19	9,33	0,00	0,00	0,00	0,00	0,00	0,00	130,63	2.562,51	0,00
Liquidaciones Vol	89,94	0,00	0,00	0,00	0,00	0,00	0,00	0,00	6,56	0,00	83,38	0,00
Liq. Ejecutiva	44,86	6,42	2,24	0,00	0,00	0,00	0,00	0,00	0,00	3,22	50,30	0,00
Ejec. Directa	276,65	34,54	2,72	0,00	0,00	0,00	0,00	0,00	13,84	17,27	282,80	0,00
	0,00	0,00	0,00	0,00	0,00	0,00	0,01	0,00	0,00	0,00	-0,01	0,00
TOTAL GESTIONADO	53.229,34	302,15	14,29	0,00	0,00	0,00	0,01	24.871,51	2.639,95	151,12	25.883,19	0,00
TOTAL TRANSFERIDO											25.883,19	

SALDO A 31/12/2014 :

0,00



RESUMEN DE LA RECAUDACIÓN. EJERCICIO 2014

34090 LOMA DE UCIEZA

TOTAL GESTIÓN												
TIPO VALOR	PRINCIPAL	REC.APREMIO	I.DEMORA	COMPENSACION	TERCEROS	DEVOLUCIONES	ANTIC.EXTRAORD	ANTIC.ORDINARIO	T.GESTIÓN	T.APREMIOS	A TRANSFERIR	SALDO A 31/12/2014
	(1)	(2)	(3)	(4)	(5)	(6)	(7)	(8)	(9)	(10)	(11)	12=1+2+3-4-5-6-7-8-9-10-11
Rec. Voluntaria	78.570,72	0,00	0,00	0,00	0,00	0,00	0,00	22.333,91	4.044,53	0,00	52.192,28	0,00
Rec. Ejecutiva	1.849,06	173,04	20,33	0,00	0,00	0,00	0,00	0,00	0,00	86,58	1.955,85	0,00
Liquidaciones Vol	2.062,84	0,00	0,00	0,00	0,00	0,00	0,00	0,00	103,78	0,00	1.959,06	0,00
Liq. Ejecutiva	183,97	14,61	1,48	0,00	0,00	0,00	0,00	0,00	0,00	7,31	192,75	0,00
	0,00	0,00	0,00	0,00	0,00	172,20	0,01	0,00	0,00	0,00	-172,21	0,00
TOTAL GESTIONADO	82.666,59	187,65	21,81	0,00	0,00	172,20	0,01	22.333,91	4.148,31	93,89	56.127,73	0,00
TOTAL TRANSFERIDO											56.127,73	

SALDO A 31/12/2014 :

0,00



Servicio de Gestión Tributaria y Recaudación
DIPUTACIÓN PROVINCIAL DE PALENCIA

P3400000J

RESUMEN DE LA RECAUDACIÓN. EJERCICIO 2014

34091 LAGARTOS

TOTAL GESTIÓN												
TIPO VALOR	PRINCIPAL	REC.APREMIO	I.DEMORA	COMPENSACION	TERCEROS	DEVOLUCIONES	ANTIC.EXTRAORD	ANTIC.ORDINARIO	T.GESTIÓN	T.APREMIOS	A TRANSFERIR	SALDO A 31/12/2014
	(1)	(2)	(3)	(4)	(5)	(6)	(7)	(8)	(9)	(10)	(11)	12=1+2+3-4-5-6-7-8-9-10-11
Rec. Voluntaria	40.456,99	0,00	0,00	0,00	0,00	0,00	0,00	16.300,22	2.076,11	0,00	22.080,66	0,00
Rec. Ejecutiva	930,55	93,22	2,35	0,00	0,00	0,00	0,00	0,00	0,00	46,62	979,50	0,00
Liquidaciones Vol	95,61	0,00	0,00	0,00	0,00	0,00	0,00	0,00	4,78	0,00	90,83	0,00
	0,00	0,00	0,00	0,00	0,00	0,00	0,02	0,00	0,00	0,00	-0,02	0,00
TOTAL GESTIONADO	41.483,15	93,22	2,35	0,00	0,00	0,00	0,02	16.300,22	2.080,89	46,62	23.150,97	0,00
TOTAL TRANSFERIDO											23.150,97	

SALDO A 31/12/2014 :

0,00



RESUMEN DE LA RECAUDACIÓN. EJERCICIO 2014

34092 LANTADILLA

TOTAL GESTIÓN												
TIPO VALOR	PRINCIPAL	REC.APREMIO	I.DEMORA	COMPENSACION	TERCEROS	DEVOLUCIONES	ANTIC.EXTRAORD	ANTIC.ORDINARIO	T.GESTIÓN	T.APREMIOS	A TRANSFERIR	SALDO A 31/12/2014
	(1)	(2)	(3)	(4)	(5)	(6)	(7)	(8)	(9)	(10)	(11)	12=1+2+3-4-5-6-7-8-9-10-11
Rec. Voluntaria	127.020,85	0,00	0,00	0,00	0,00	0,00	0,00	56.857,82	6.633,17	0,00	63.529,86	0,00
Rec. Ejecutiva	4.496,17	424,66	32,69	0,00	0,00	0,00	0,00	0,00	0,00	212,38	4.741,14	0,00
Liquidaciones Vol	852,56	0,00	0,00	0,00	0,00	0,00	0,00	0,00	44,63	0,00	807,93	0,00
Liq. Ejecutiva	4,64	0,93	0,49	0,00	0,00	0,00	0,00	0,00	0,00	0,47	5,59	0,00
	0,00	0,00	0,00	0,00	0,00	115,63	0,02	0,00	0,00	0,00	-115,65	0,00
TOTAL GESTIONADO	132.374,22	425,59	33,18	0,00	0,00	115,63	0,02	56.857,82	6.677,80	212,85	68.968,87	0,00
TOTAL TRANSFERIDO											68.968,87	

SALDO A 31/12/2014 :

0,00



RESUMEN DE LA RECAUDACIÓN. EJERCICIO 2014

34093 LA VID DE OJEDA

TOTAL GESTIÓN												
TIPO VALOR	PRINCIPAL	REC.APREMIO	I.DEMORA	COMPENSACION	TERCEROS	DEVOLUCIONES	ANTIC.EXTRAORD	ANTIC.ORDINARIO	T.GESTIÓN	T.APREMIOS	A TRANSFERIR	SALDO A 31/12/2014
	(1)	(2)	(3)	(4)	(5)	(6)	(7)	(8)	(9)	(10)	(11)	12=1+2+3-4-5-6-7-8-9-10-11
Rec. Voluntaria	16.079,55	0,00	0,00	0,00	0,00	0,00	0,00	9.911,39	808,18	0,00	5.359,98	0,00
Rec. Ejecutiva	19,56	1,96	0,00	0,00	0,00	0,00	0,00	0,00	0,00	0,98	20,54	0,00
Liquidaciones Vol	307,99	0,00	0,00	0,00	0,00	0,00	0,00	0,00	15,40	0,00	292,59	0,00
	0,00	0,00	0,00	0,00	0,00	0,00	-0,03	0,00	0,00	0,00	0,03	0,00
TOTAL GESTIONADO	16.407,10	1,96	0,00	0,00	0,00	0,00	-0,03	9.911,39	823,58	0,98	5.673,14	0,00
TOTAL TRANSFERIDO											5.673,14	

SALDO A 31/12/2014 :

0,00



RESUMEN DE LA RECAUDACIÓN. EJERCICIO 2014

34094 LEDIGOS

TOTAL GESTIÓN													
TIPO VALOR	PRINCIPAL	REC.APREMIO	I.DEMORA	COMPENSACION	TERCEROS	DEVOLUCIONES	ANTIC.EXTRAORD	ANTIC.ORDINARIO	T.GESTIÓN	T.APREMIOS	A TRANSFERIR	SALDO A 31/12/2014	
	(1)	(2)	(3)	(4)	(5)	(6)	(7)	(8)	(9)	(10)	(11)	12=1+2+3-4-5-6-7-8-9-10-11	
Rec. Voluntaria	17.852,61	0,00	0,00	0,00	0,00	0,00	0,00	5.251,07	918,21	0,00	11.683,33	0,00	
Rec. Ejecutiva	224,45	31,17	0,88	0,00	0,00	0,00	0,00	0,00	0,00	15,60	240,90	0,00	
	0,00	0,00	0,00	0,00	0,00	0,00	-0,03	0,00	0,00	0,00	0,03	0,00	
TOTAL GESTIONADO	18.077,06	31,17	0,88	0,00	0,00	0,00	-0,03	5.251,07	918,21	15,60	11.924,26	0,00	
TOTAL TRANSFERIDO											11.924,26		

SALDO A 31/12/2014 :

0,00



Servicio de Gestión Tributaria y Recaudación
DIPUTACIÓN PROVINCIAL DE PALENCIA

P3400000J

RESUMEN DE LA RECAUDACIÓN. EJERCICIO 2014

34096 LOMAS DE CAMPOS

TOTAL GESTIÓN												
TIPO VALOR	PRINCIPAL	REC.APREMIO	I.DEMORA	COMPENSACION	TERCEROS	DEVOLUCIONES	ANTIC.EXTRAORD	ANTIC.ORDINARIO	T.GESTIÓN	T.APREMIOS	A TRANSFERIR	SALDO A 31/12/2014
	(1)	(2)	(3)	(4)	(5)	(6)	(7)	(8)	(9)	(10)	(11)	12=1+2+3-4-5-6-7-8-9-10-11
Rec. Voluntaria	24.525,69	0,00	0,00	0,00	0,00	0,00	0,00	10.506,70	1.283,15	0,00	12.735,84	0,00
Rec. Ejecutiva	1.084,53	83,16	5,83	0,00	0,00	0,00	0,00	0,00	0,00	41,61	1.131,91	0,00
Liquidaciones Vol	203,10	0,00	0,00	0,00	0,00	0,00	0,00	0,00	10,16	0,00	192,94	0,00
	0,00	0,00	0,00	0,00	0,00	0,00	0,02	0,00	0,00	0,00	-0,02	0,00
TOTAL GESTIONADO	25.813,32	83,16	5,83	0,00	0,00	0,00	0,02	10.506,70	1.293,31	41,61	14.060,67	0,00
TOTAL TRANSFERIDO											14.060,67	

SALDO A 31/12/2014 :

0,00



Servicio de Gestión Tributaria y Recaudación
DIPUTACIÓN PROVINCIAL DE PALENCIA

P3400000J

RESUMEN DE LA RECAUDACIÓN. EJERCICIO 2014

34098 MAGAZ DE PISUERGA

TOTAL GESTIÓN												
TIPO VALOR	PRINCIPAL	REC.APREMIO	I.DEMORA	COMPENSACION	TERCEROS	DEVOLUCIONES	ANTIC.EXTRAORD	ANTIC.ORDINARIO	T.GESTIÓN	T.APREMIOS	A TRANSFERIR	SALDO A 31/12/2014
	(1)	(2)	(3)	(4)	(5)	(6)	(7)	(8)	(9)	(10)	(11)	12=1+2+3-4-5-6-7-8-9-10-11
Rec. Voluntaria	265.556,69	0,00	0,00	0,00	0,00	0,00	0,00	173.963,38	19.421,30	0,00	72.172,01	0,00
Rec. Ejecutiva	80.493,73	8.695,21	1.058,65	0,00	0,00	0,00	0,00	0,00	0,00	4.347,67	85.899,92	0,00
Liquidaciones Vol	5.821,18	0,00	0,00	0,00	0,00	0,00	0,00	0,00	322,45	0,00	5.498,73	0,00
Liq. Ejecutiva	1.789,32	357,86	186,75	0,00	0,00	0,00	0,00	0,00	0,00	178,95	2.154,98	0,00
Ejec. Directa	0,00	0,00	0,00	0,00	0,00	0,00	0,00	0,00	0,00	0,00	0,00	0,00
	0,00	0,00	0,00	0,00	0,00	249,34	-0,02	0,00	0,00	0,00	-249,32	0,00
TOTAL GESTIONADO	353.660,92	9.053,07	1.245,40	0,00	0,00	249,34	-0,02	173.963,38	19.743,75	4.526,62	165.476,32	0,00
TOTAL TRANSFERIDO											165.476,32	

SALDO A 31/12/2014 :

0,00



Servicio de Gestión Tributaria y Recaudación
DIPUTACIÓN PROVINCIAL DE PALENCIA

P3400000J

RESUMEN DE LA RECAUDACIÓN. EJERCICIO 2014

34099 MANQUILLOS

TOTAL GESTIÓN												
TIPO VALOR	PRINCIPAL	REC.APREMIO	I.DEMORA	COMPENSACION	TERCEROS	DEVOLUCIONES	ANTIC.EXTRAORD	ANTIC.ORDINARIO	T.GESTIÓN	T.APREMIOS	A TRANSFERIR	SALDO A 31/12/2014
	(1)	(2)	(3)	(4)	(5)	(6)	(7)	(8)	(9)	(10)	(11)	12=1+2+3-4-5-6-7-8-9-10-11
Rec. Voluntaria	24.177,93	0,00	0,00	0,00	0,00	0,00	0,00	11.519,84	1.284,84	0,00	11.373,25	0,00
Rec. Ejecutiva	1.175,31	139,49	36,30	0,00	0,00	0,00	0,00	0,00	0,00	69,79	1.281,31	0,00
Liquidaciones Vol	34,63	0,00	0,00	0,00	0,00	0,00	0,00	0,00	1,39	0,00	33,24	0,00
TOTAL GESTIONADO	25.387,87	139,49	36,30	0,00	0,00	0,00	0,00	11.519,84	1.286,23	69,79	12.687,80	0,00
TOTAL TRANSFERIDO											12.687,80	

SALDO A 31/12/2014 :

0,00



Servicio de Gestión Tributaria y Recaudación
DIPUTACIÓN PROVINCIAL DE PALENCIA

P3400000J

RESUMEN DE LA RECAUDACIÓN. EJERCICIO 2014

34100 MANTINOS

TOTAL GESTIÓN													
TIPO VALOR	PRINCIPAL	REC.APREMIO	I.DEMORA	COMPENSACION	TERCEROS	DEVOLUCIONES	ANTIC.EXTRAORD	ANTIC.ORDINARIO	T.GESTIÓN	T.APREMIOS	A TRANSFERIR	SALDO A 31/12/2014	
	(1)	(2)	(3)	(4)	(5)	(6)	(7)	(8)	(9)	(10)	(11)	12=1+2+3-4-5-6-7-8-9-10-11	
Rec. Voluntaria	37.176,75	0,00	0,00	0,00	0,00	0,00	0,00	0,00	1.928,33	0,00	35.248,42	0,00	
Rec. Ejecutiva	570,24	56,97	2,61	0,00	0,00	0,00	0,00	0,00	0,00	28,50	601,32	0,00	
Liquidaciones Vol	25,56	0,00	0,00	0,00	0,00	0,00	0,00	0,00	1,28	0,00	24,28	0,00	
	0,00	0,00	0,00	0,00	0,00	13,22	0,00	0,00	0,00	0,00	-13,22	0,00	
TOTAL GESTIONADO	37.772,55	56,97	2,61	0,00	0,00	13,22	0,00	0,00	1.929,61	28,50	35.860,80	0,00	
TOTAL TRANSFERIDO											35.860,80		

SALDO A 31/12/2014 :

0,00



Servicio de Gestión Tributaria y Recaudación
DIPUTACIÓN PROVINCIAL DE PALENCIA

P3400000J

RESUMEN DE LA RECAUDACIÓN. EJERCICIO 2014

34101 MARCILLA DE CAMPOS

TOTAL GESTIÓN												
TIPO VALOR	PRINCIPAL	REC.APREMIO	I.DEMORA	COMPENSACION	TERCEROS	DEVOLUCIONES	ANTIC.EXTRAORD	ANTIC.ORDINARIO	T.GESTIÓN	T.APREMIOS	A TRANSFERIR	SALDO A 31/12/2014
	(1)	(2)	(3)	(4)	(5)	(6)	(7)	(8)	(9)	(10)	(11)	12=1+2+3-4-5-6-7-8-9-10-11
Rec. Voluntaria	38.642,57	0,00	0,00	0,00	0,00	0,00	0,00	15.578,24	2.023,88	0,00	21.040,45	0,00
Rec. Ejecutiva	1.433,18	98,56	0,00	0,00	0,00	0,00	0,00	0,00	0,00	49,30	1.482,44	0,00
	0,00	0,00	0,00	0,00	0,00	17,99	0,00	0,00	0,00	0,00	-17,99	0,00
TOTAL GESTIONADO	40.075,75	98,56	0,00	0,00	0,00	17,99	0,00	15.578,24	2.023,88	49,30	22.504,90	0,00
TOTAL TRANSFERIDO											22.504,90	

SALDO A 31/12/2014 :

0,00



Servicio de Gestión Tributaria y Recaudación
DIPUTACIÓN PROVINCIAL DE PALENCIA
P3400000J

RESUMEN DE LA RECAUDACIÓN. EJERCICIO 2014

34102 MAZARIEGOS

TOTAL GESTIÓN												
TIPO VALOR	PRINCIPAL	REC.APREMIO	I.DEMORA	COMPENSACION	TERCEROS	DEVOLUCIONES	ANTIC.EXTRAORD	ANTIC.ORDINARIO	T.GESTIÓN	T.APREMIOS	A TRANSFERIR	SALDO A 31/12/2014
	(1)	(2)	(3)	(4)	(5)	(6)	(7)	(8)	(9)	(10)	(11)	12=1+2+3-4-5-6-7-8-9-10-11
Rec. Voluntaria	72.550,56	0,00	0,00	0,00	0,00	0,00	0,00	33.514,88	3.748,56	0,00	35.287,12	0,00
Rec. Ejecutiva	2.210,75	168,18	3,45	0,00	0,00	0,00	0,00	0,00	0,00	84,13	2.298,25	0,00
Liquidaciones Vol	1.649,82	0,00	0,00	0,00	0,00	0,00	0,00	0,00	94,62	0,00	1.555,20	0,00
Liq. Ejecutiva	242,59	0,00	0,00	0,00	0,00	0,00	0,00	0,00	0,00	0,00	242,59	0,00
	0,00	0,00	0,00	0,00	0,00	299,04	0,00	0,00	0,00	0,00	-299,04	0,00
TOTAL GESTIONADO	76.653,72	168,18	3,45	0,00	0,00	299,04	0,00	33.514,88	3.843,18	84,13	39.084,12	0,00
TOTAL TRANSFERIDO											39.084,12	

SALDO A 31/12/2014 :

0,00



Servicio de Gestión Tributaria y Recaudación
DIPUTACIÓN PROVINCIAL DE PALENCIA
P3400000J

RESUMEN DE LA RECAUDACIÓN. EJERCICIO 2014

34103 MAZUECOS DE VALDEGINATE

TOTAL GESTIÓN												
TIPO VALOR	PRINCIPAL	REC.APREMIO	I.DEMORA	COMPENSACION	TERCEROS	DEVOLUCIONES	ANTIC.EXTRAORD	ANTIC.ORDINARIO	T.GESTIÓN	T.APREMIOS	A TRANSFERIR	SALDO A 31/12/2014
	(1)	(2)	(3)	(4)	(5)	(6)	(7)	(8)	(9)	(10)	(11)	12=1+2+3-4-5-6-7-8-9-10-11
Rec. Voluntaria	39.445,01	0,00	0,00	0,00	0,00	0,00	0,00	14.626,73	2.047,20	0,00	22.771,08	0,00
Rec. Ejecutiva	944,27	88,89	11,28	0,00	0,00	0,00	0,00	0,00	0,00	44,49	999,95	0,00
Liquidaciones Vol	18,53	0,00	0,00	0,00	0,00	0,00	0,00	0,00	0,92	0,00	17,61	0,00
Ejec. Directa	210,35	42,07	3,23	0,00	255,65	0,00	0,00	0,00	10,52	21,04	-31,56	0,00
	0,00	0,00	0,00	0,00	0,00	0,00	-0,01	0,00	0,00	0,00	0,01	0,00
TOTAL GESTIONADO	40.618,16	130,96	14,51	0,00	255,65	0,00	-0,01	14.626,73	2.058,64	65,53	23.757,09	0,00
TOTAL TRANSFERIDO											23.757,09	

SALDO A 31/12/2014 :

0,00



Servicio de Gestión Tributaria y Recaudación
DIPUTACIÓN PROVINCIAL DE PALENCIA

P3400000J

RESUMEN DE LA RECAUDACIÓN. EJERCICIO 2014

34104 MELGAR DE YUSO

TOTAL GESTIÓN												
TIPO VALOR	PRINCIPAL	REC.APREMIO	I.DEMORA	COMPENSACION	TERCEROS	DEVOLUCIONES	ANTIC.EXTRAORD	ANTIC.ORDINARIO	T.GESTIÓN	T.APREMIOS	A TRANSFERIR	SALDO A 31/12/2014
	(1)	(2)	(3)	(4)	(5)	(6)	(7)	(8)	(9)	(10)	(11)	12=1+2+3-4-5-6-7-8-9-10-11
Rec. Voluntaria	222.465,28	0,00	0,00	0,00	0,00	0,00	0,00	84.947,80	11.440,33	0,00	126.077,15	0,00
Rec. Ejecutiva	3.598,88	411,42	46,21	0,00	0,00	0,00	0,00	0,00	0,00	205,75	3.850,76	0,00
Liquidaciones Vol	73,55	0,00	0,00	0,00	0,00	0,00	0,00	0,00	0,43	0,00	73,12	0,00
Liq. Ejecutiva	0,00	0,00	0,00	0,00	0,00	0,00	0,00	0,00	0,00	0,00	0,00	0,00
	0,00	0,00	0,00	0,00	0,00	90,87	0,04	0,00	0,00	0,00	-90,91	0,00
TOTAL GESTIONADO	226.137,71	411,42	46,21	0,00	0,00	90,87	0,04	84.947,80	11.440,76	205,75	129.910,12	0,00
TOTAL TRANSFERIDO											129.910,12	

SALDO A 31/12/2014 :

0,00



Servicio de Gestión Tributaria y Recaudación
DIPUTACIÓN PROVINCIAL DE PALENCIA

P3400000J

RESUMEN DE LA RECAUDACIÓN. EJERCICIO 2014

34106 MENESES DE CAMPOS

TOTAL GESTIÓN												
TIPO VALOR	PRINCIPAL	REC.APREMIO	I.DEMORA	COMPENSACION	TERCEROS	DEVOLUCIONES	ANTIC.EXTRAORD	ANTIC.ORDINARIO	T.GESTIÓN	T.APREMIOS	A TRANSFERIR	SALDO A 31/12/2014
	(1)	(2)	(3)	(4)	(5)	(6)	(7)	(8)	(9)	(10)	(11)	12=1+2+3-4-5-6-7-8-9-10-11
Rec. Voluntaria	57.530,06	0,00	0,00	0,00	0,00	0,00	0,00	23.740,01	3.019,99	0,00	30.770,06	0,00
Rec. Ejecutiva	2.003,62	213,43	93,18	0,00	0,00	0,00	0,00	0,00	0,00	106,73	2.203,50	0,00
Liquidaciones Vol	333,81	0,00	0,00	0,00	0,00	0,00	0,00	0,00	16,69	0,00	317,12	0,00
	0,00	0,00	0,00	0,00	0,00	0,00	-0,01	0,00	0,00	0,00	0,01	0,00
TOTAL GESTIONADO	59.867,49	213,43	93,18	0,00	0,00	0,00	-0,01	23.740,01	3.036,68	106,73	33.290,69	0,00
TOTAL TRANSFERIDO											33.290,69	

SALDO A 31/12/2014 :

0,00



Servicio de Gestión Tributaria y Recaudación
DIPUTACIÓN PROVINCIAL DE PALENCIA

P3400000J

RESUMEN DE LA RECAUDACIÓN. EJERCICIO 2014

34107 MICIECES DE OJEDA

TOTAL GESTIÓN												
TIPO VALOR	PRINCIPAL	REC.APREMIO	I.DEMORA	COMPENSACION	TERCEROS	DEVOLUCIONES	ANTIC.EXTRAORD	ANTIC.ORDINARIO	T.GESTIÓN	T.APREMIOS	A TRANSFERIR	SALDO A 31/12/2014
	(1)	(2)	(3)	(4)	(5)	(6)	(7)	(8)	(9)	(10)	(11)	12=1+2+3-4-5-6-7-8-9-10-11
Rec. Voluntaria	11.744,32	0,00	0,00	0,00	0,00	0,00	0,00	5.067,20	594,03	0,00	6.083,09	0,00
Rec. Ejecutiva	139,60	17,38	1,26	0,00	0,00	0,00	0,00	0,00	0,00	8,70	149,54	0,00
Liquidaciones Vol	34,42	0,00	0,00	0,00	0,00	0,00	0,00	0,00	1,72	0,00	32,70	0,00
TOTAL GESTIONADO	11.918,34	17,38	1,26	0,00	0,00	0,00	0,00	5.067,20	595,75	8,70	6.265,33	0,00
TOTAL TRANSFERIDO											6.265,33	

SALDO A 31/12/2014 :

0,00



Servicio de Gestión Tributaria y Recaudación
DIPUTACIÓN PROVINCIAL DE PALENCIA

P3400000J

RESUMEN DE LA RECAUDACIÓN. EJERCICIO 2014

34108 MONZON DE CAMPOS

TOTAL GESTIÓN												
TIPO VALOR	PRINCIPAL	REC.APREMIO	I.DEMORA	COMPENSACION	TERCEROS	DEVOLUCIONES	ANTIC.EXTRAORD	ANTIC.ORDINARIO	T.GESTIÓN	T.APREMIOS	A TRANSFERIR	SALDO A 31/12/2014
	(1)	(2)	(3)	(4)	(5)	(6)	(7)	(8)	(9)	(10)	(11)	12=1+2+3-4-5-6-7-8-9-10-11
Rec. Voluntaria	186.774,88	0,00	0,00	0,00	0,00	0,00	0,00	109.073,36	10.000,64	0,00	67.700,88	0,00
Rec. Ejecutiva	15.979,85	619,50	145,22	0,00	0,00	0,00	0,00	0,00	0,00	309,78	16.434,79	0,00
Liquidaciones Vol	4.807,30	0,00	0,00	0,00	0,00	0,00	0,00	0,00	1.125,52	0,00	3.681,78	0,00
Liq. Ejecutiva	15.899,02	0,00	0,00	0,00	0,00	0,00	0,00	0,00	0,00	0,00	15.899,02	0,00
TOTAL GESTIONADO	223.461,05	619,50	145,22	0,00	0,00	0,00	0,00	109.073,36	11.126,16	309,78	103.716,47	0,00
TOTAL TRANSFERIDO											103.716,47	

SALDO A 31/12/2014 :

0,00



RESUMEN DE LA RECAUDACIÓN. EJERCICIO 2014

34109 MORATINOS

TOTAL GESTIÓN												
TIPO VALOR	PRINCIPAL	REC.APREMIO	I.DEMORA	COMPENSACION	TERCEROS	DEVOLUCIONES	ANTIC.EXTRAORD	ANTIC.ORDINARIO	T.GESTIÓN	T.APREMIOS	A TRANSFERIR	SALDO A 31/12/2014
	(1)	(2)	(3)	(4)	(5)	(6)	(7)	(8)	(9)	(10)	(11)	12=1+2+3-4-5-6-7-8-9-10-11
Rec. Voluntaria	24.084,29	0,00	0,00	0,00	0,00	0,00	0,00	8.770,28	1.229,38	0,00	14.084,63	0,00
Rec. Ejecutiva	519,96	55,47	3,03	0,00	129,67	0,00	0,00	0,00	0,00	27,75	421,04	0,00
Liq. Ejecutiva	0,00	0,00	0,00	0,00	0,00	0,00	0,00	0,00	0,00	0,00	0,00	0,00
	0,00	0,00	0,00	0,00	0,00	0,00	-0,04	0,00	0,00	0,00	0,04	0,00
TOTAL GESTIONADO	24.604,25	55,47	3,03	0,00	129,67	0,00	-0,04	8.770,28	1.229,38	27,75	14.505,71	0,00
TOTAL TRANSFERIDO											14.505,71	

SALDO A 31/12/2014 :

0,00



Servicio de Gestión Tributaria y Recaudación
DIPUTACIÓN PROVINCIAL DE PALENCIA

P3400000J

RESUMEN DE LA RECAUDACIÓN. EJERCICIO 2014

34110 MUDA

TOTAL GESTIÓN												
TIPO VALOR	PRINCIPAL	REC.APREMIO	I.DEMORA	COMPENSACION	TERCEROS	DEVOLUCIONES	ANTIC.EXTRAORD	ANTIC.ORDINARIO	T.GESTIÓN	T.APREMIOS	A TRANSFERIR	SALDO A 31/12/2014
	(1)	(2)	(3)	(4)	(5)	(6)	(7)	(8)	(9)	(10)	(11)	12=1+2+3-4-5-6-7-8-9-10-11
Rec. Voluntaria	25.572,71	0,00	0,00	0,00	0,00	0,00	0,00	8.664,77	1.432,83	0,00	15.475,11	0,00
Rec. Ejecutiva	1.912,38	284,84	74,94	0,00	0,00	0,00	0,00	0,00	0,00	142,45	2.129,71	0,00
Liquidaciones Vol	3,16	0,00	0,00	0,00	0,00	0,00	0,00	0,00	0,16	0,00	3,00	0,00
	0,00	0,00	0,00	0,00	0,00	111,71	0,03	0,00	0,00	0,00	-111,74	0,00
TOTAL GESTIONADO	27.488,25	284,84	74,94	0,00	0,00	111,71	0,03	8.664,77	1.432,99	142,45	17.496,08	0,00
TOTAL TRANSFERIDO											17.496,08	

SALDO A 31/12/2014 :

0,00



Servicio de Gestión Tributaria y Recaudación
DIPUTACIÓN PROVINCIAL DE PALENCIA

P3400000J

RESUMEN DE LA RECAUDACIÓN. EJERCICIO 2014

34112 NOGAL DE LAS HUERTAS

TOTAL GESTIÓN												
TIPO VALOR	PRINCIPAL	REC.APREMIO	I.DEMORA	COMPENSACION	TERCEROS	DEVOLUCIONES	ANTIC.EXTRAORD	ANTIC.ORDINARIO	T.GESTIÓN	T.APREMIOS	A TRANSFERIR	SALDO A 31/12/2014
	(1)	(2)	(3)	(4)	(5)	(6)	(7)	(8)	(9)	(10)	(11)	12=1+2+3-4-5-6-7-8-9-10-11
Rec. Voluntaria	17.375,45	0,00	0,00	0,00	0,00	0,00	0,00	7.141,62	918,49	0,00	9.315,34	0,00
Rec. Ejecutiva	524,07	65,47	29,70	0,00	0,00	0,00	0,00	0,00	0,00	32,77	586,47	0,00
Liquidaciones Vol	17,56	0,00	0,00	0,00	0,00	0,00	0,00	0,00	0,89	0,00	16,67	0,00
	0,00	0,00	0,00	0,00	0,00	25,56	-0,02	0,00	0,00	0,00	-25,54	0,00
TOTAL GESTIONADO	17.917,08	65,47	29,70	0,00	0,00	25,56	-0,02	7.141,62	919,38	32,77	9.892,94	0,00
TOTAL TRANSFERIDO											9.892,94	

SALDO A 31/12/2014 :

0,00



Servicio de Gestión Tributaria y Recaudación
DIPUTACIÓN PROVINCIAL DE PALENCIA
P3400000J

RESUMEN DE LA RECAUDACIÓN. EJERCICIO 2014

34113 OLEA DE BOEDO

TOTAL GESTIÓN												
TIPO VALOR	PRINCIPAL	REC.APREMIO	I.DEMORA	COMPENSACION	TERCEROS	DEVOLUCIONES	ANTIC.EXTRAORD	ANTIC.ORDINARIO	T.GESTIÓN	T.APREMIOS	A TRANSFERIR	SALDO A 31/12/2014
	(1)	(2)	(3)	(4)	(5)	(6)	(7)	(8)	(9)	(10)	(11)	12=1+2+3-4-5-6-7-8-9-10-11
Rec. Voluntaria	5.367,72	0,00	0,00	0,00	0,00	0,00	0,00	3.281,51	272,81	0,00	1.813,40	0,00
Rec. Ejecutiva	0,00	0,00	0,00	0,00	0,00	0,00	0,00	0,00	0,00	0,00	0,00	0,00
	0,00	0,00	0,00	0,00	0,00	0,00	0,02	0,00	0,00	0,00	-0,02	0,00
TOTAL GESTIONADO	5.367,72	0,00	0,00	0,00	0,00	0,00	0,02	3.281,51	272,81	0,00	1.813,38	0,00
TOTAL TRANSFERIDO											1.813,39	

SALDO A 31/12/2014 :

-0,01



RESUMEN DE LA RECAUDACIÓN. EJERCICIO 2014

34114 OLMOS DE OJEDA

TOTAL GESTIÓN												
TIPO VALOR	PRINCIPAL	REC.APREMIO	I.DEMORA	COMPENSACION	TERCEROS	DEVOLUCIONES	ANTIC.EXTRAORD	ANTIC.ORDINARIO	T.GESTIÓN	T.APREMIOS	A TRANSFERIR	SALDO A 31/12/2014
	(1)	(2)	(3)	(4)	(5)	(6)	(7)	(8)	(9)	(10)	(11)	12=1+2+3-4-5-6-7-8-9-10-11
Rec. Voluntaria	79.353,24	0,00	0,00	0,00	0,00	0,00	0,00	28.797,97	4.199,49	0,00	46.355,78	0,00
Rec. Ejecutiva	4.080,34	639,09	57,35	0,00	0,00	0,00	0,00	0,00	0,00	319,57	4.457,21	0,00
Liquidaciones Vol	939,09	0,00	0,00	0,00	0,00	0,00	0,00	0,00	58,10	0,00	880,99	0,00
Liq. Ejecutiva	163,39	8,50	0,00	0,00	0,00	0,00	0,00	0,00	0,00	4,25	167,64	0,00
	0,00	0,00	0,00	0,00	0,00	468,98	0,03	0,00	0,00	0,00	-469,01	0,00
TOTAL GESTIONADO	84.536,06	647,59	57,35	0,00	0,00	468,98	0,03	28.797,97	4.257,59	323,82	51.392,61	0,00
TOTAL TRANSFERIDO											51.392,61	

SALDO A 31/12/2014 :

0,00



RESUMEN DE LA RECAUDACIÓN. EJERCICIO 2014

34116 OSORNILLO

TOTAL GESTIÓN												
TIPO VALOR	PRINCIPAL	REC.APREMIO	I.DEMORA	COMPENSACION	TERCEROS	DEVOLUCIONES	ANTIC.EXTRAORD	ANTIC.ORDINARIO	T.GESTIÓN	T.APREMIOS	A TRANSFERIR	SALDO A 31/12/2014
	(1)	(2)	(3)	(4)	(5)	(6)	(7)	(8)	(9)	(10)	(11)	12=1+2+3-4-5-6-7-8-9-10-11
Rec. Voluntaria	28.752,14	0,00	0,00	0,00	0,00	0,00	0,00	12.178,13	1.496,72	0,00	15.077,29	0,00
Rec. Ejecutiva	1.567,85	287,65	23,97	0,00	0,00	0,00	0,00	0,00	0,00	143,84	1.735,63	0,00
Liquidaciones Vol	115,17	0,00	0,00	0,00	0,00	0,00	0,00	0,00	5,76	0,00	109,41	0,00
	0,00	0,00	0,00	0,00	0,00	35,97	0,03	0,00	0,00	0,00	-36,00	0,00
TOTAL GESTIONADO	30.435,16	287,65	23,97	0,00	0,00	35,97	0,03	12.178,13	1.502,48	143,84	16.886,33	0,00
TOTAL TRANSFERIDO											16.886,33	

SALDO A 31/12/2014 :

0,00



Servicio de Gestión Tributaria y Recaudación
DIPUTACIÓN PROVINCIAL DE PALENCIA
P3400000J

RESUMEN DE LA RECAUDACIÓN. EJERCICIO 2014

34117 OSORNO LA MAYOR

TOTAL GESTIÓN												
TIPO VALOR	PRINCIPAL	REC.APREMIO	I.DEMORA	COMPENSACION	TERCEROS	DEVOLUCIONES	ANTIC.EXTRAORD	ANTIC.ORDINARIO	T.GESTIÓN	T.APREMIOS	A TRANSFERIR	SALDO A 31/12/2014
	(1)	(2)	(3)	(4)	(5)	(6)	(7)	(8)	(9)	(10)	(11)	12=1+2+3-4-5-6-7-8-9-10-11
Rec. Voluntaria	525.799,42	0,00	0,00	0,00	0,00	0,00	0,00	199.267,94	27.968,43	0,00	298.563,05	0,00
Rec. Ejecutiva	18.192,94	1.865,95	365,15	0,00	0,00	0,00	0,00	0,00	0,00	933,08	19.490,96	0,00
Liquidaciones Vol	2.116,51	0,00	0,00	0,00	0,00	0,00	0,00	0,00	585,80	0,00	1.530,71	0,00
Liq. Ejecutiva	9.217,15	40,16	17,74	0,00	0,00	0,00	0,00	0,00	0,00	20,08	9.254,97	0,00
	0,00	0,00	0,00	0,00	0,00	2.704,01	-0,02	0,00	0,00	0,00	-2.703,99	0,00
TOTAL GESTIONADO	555.326,02	1.906,11	382,89	0,00	0,00	2.704,01	-0,02	199.267,94	28.554,23	953,16	326.135,70	0,00
TOTAL TRANSFERIDO											326.135,70	

SALDO A 31/12/2014 :

0,00



Servicio de Gestión Tributaria y Recaudación
DIPUTACIÓN PROVINCIAL DE PALENCIA

P3400000J

RESUMEN DE LA RECAUDACIÓN. EJERCICIO 2014

34121 PALENZUELA

TOTAL GESTIÓN												
TIPO VALOR	PRINCIPAL	REC.APREMIO	I.DEMORA	COMPENSACION	TERCEROS	DEVOLUCIONES	ANTIC.EXTRAORD	ANTIC.ORDINARIO	T.GESTIÓN	T.APREMIOS	A TRANSFERIR	SALDO A 31/12/2014
	(1)	(2)	(3)	(4)	(5)	(6)	(7)	(8)	(9)	(10)	(11)	12=1+2+3-4-5-6-7-8-9-10-11
Rec. Voluntaria	74.331,23	0,00	0,00	0,00	0,00	0,00	0,00	35.312,89	3.900,88	0,00	35.117,46	0,00
Rec. Ejecutiva	3.334,18	405,14	64,21	0,00	0,00	0,00	0,00	0,00	0,00	202,61	3.600,92	0,00
Liquidaciones Vol	379,24	0,00	0,00	0,00	0,00	0,00	0,00	0,00	18,95	0,00	360,29	0,00
Liq. Ejecutiva	0,00	0,00	0,00	0,00	0,00	0,00	0,00	0,00	0,00	0,00	0,00	0,00
	0,00	0,00	0,00	0,00	0,00	0,00	-0,01	0,00	0,00	0,00	0,01	0,00
TOTAL GESTIONADO	78.044,65	405,14	64,21	0,00	0,00	0,00	-0,01	35.312,89	3.919,83	202,61	39.078,68	0,00
TOTAL TRANSFERIDO											39.078,68	

SALDO A 31/12/2014 :

0,00



RESUMEN DE LA RECAUDACIÓN. EJERCICIO 2014

34122 PARAMO DE BOEDO

TOTAL GESTIÓN												
TIPO VALOR	PRINCIPAL	REC.APREMIO	I.DEMORA	COMPENSACION	TERCEROS	DEVOLUCIONES	ANTIC.EXTRAORD	ANTIC.ORDINARIO	T.GESTIÓN	T.APREMIOS	A TRANSFERIR	SALDO A 31/12/2014
	(1)	(2)	(3)	(4)	(5)	(6)	(7)	(8)	(9)	(10)	(11)	12=1+2+3-4-5-6-7-8-9-10-11
Rec. Voluntaria	32.063,72	0,00	0,00	0,00	0,00	0,00	0,00	11.970,08	1.685,01	0,00	18.408,63	0,00
Rec. Ejecutiva	1.556,84	207,39	34,86	0,00	0,00	0,00	0,00	0,00	0,00	103,71	1.695,38	0,00
Liquidaciones Vol	192,81	0,00	0,00	0,00	0,00	0,00	0,00	0,00	4,68	0,00	188,13	0,00
	0,00	0,00	0,00	0,00	0,00	0,37	0,00	0,00	0,00	0,00	-0,37	0,00
TOTAL GESTIONADO	33.813,37	207,39	34,86	0,00	0,00	0,37	0,00	11.970,08	1.689,69	103,71	20.291,77	0,00
TOTAL TRANSFERIDO											20.291,77	

SALDO A 31/12/2014 :

0,00



Servicio de Gestión Tributaria y Recaudación
DIPUTACIÓN PROVINCIAL DE PALENCIA

P3400000J

RESUMEN DE LA RECAUDACIÓN. EJERCICIO 2014

34123 PAREDES DE NAVA

TOTAL GESTIÓN												
TIPO VALOR	PRINCIPAL	REC.APREMIO	I.DEMORA	COMPENSACION	TERCEROS	DEVOLUCIONES	ANTIC.EXTRAORD	ANTIC.ORDINARIO	T.GESTIÓN	T.APREMIOS	A TRANSFERIR	SALDO A 31/12/2014
	(1)	(2)	(3)	(4)	(5)	(6)	(7)	(8)	(9)	(10)	(11)	12=1+2+3-4-5-6-7-8-9-10-11
Rec. Voluntaria	531.312,02	0,00	0,00	0,00	0,00	0,00	0,00	258.553,00	27.907,29	0,00	244.851,73	0,00
Rec. Ejecutiva	16.783,66	1.778,65	263,77	0,00	0,00	0,00	0,00	0,00	0,00	889,39	17.936,69	0,00
Liquidaciones Vol	5.464,30	0,00	0,00	0,00	0,00	0,00	0,00	0,00	250,27	0,00	5.214,03	0,00
Liq. Ejecutiva	272,00	23,35	0,12	0,00	0,00	0,00	0,00	0,00	0,00	11,68	283,79	0,00
Ejec. Directa	495,61	99,10	92,93	0,00	0,00	0,00	0,00	0,00	24,78	49,62	613,24	0,00
	0,00	0,00	0,00	0,00	0,00	1.422,06	0,04	0,00	0,00	0,00	-1.422,10	0,00
TOTAL GESTIONADO	554.327,59	1.901,10	356,82	0,00	0,00	1.422,06	0,04	258.553,00	28.182,34	950,69	267.477,38	0,00
TOTAL TRANSFERIDO											267.477,38	

SALDO A 31/12/2014 :

0,00



Servicio de Gestión Tributaria y Recaudación
DIPUTACIÓN PROVINCIAL DE PALENCIA

P3400000J

RESUMEN DE LA RECAUDACIÓN. EJERCICIO 2014

34124 PAYO DE OJEDA

TOTAL GESTIÓN												
TIPO VALOR	PRINCIPAL	REC.APREMIO	I.DEMORA	COMPENSACION	TERCEROS	DEVOLUCIONES	ANTIC.EXTRAORD	ANTIC.ORDINARIO	T.GESTIÓN	T.APREMIOS	A TRANSFERIR	SALDO A 31/12/2014
	(1)	(2)	(3)	(4)	(5)	(6)	(7)	(8)	(9)	(10)	(11)	12=1+2+3-4-5-6-7-8-9-10-11
Rec. Voluntaria	14.658,10	0,00	0,00	0,00	0,00	0,00	0,00	4.897,22	765,23	0,00	8.995,65	0,00
Rec. Ejecutiva	375,86	30,94	1,38	0,00	0,00	0,00	0,00	0,00	0,00	15,49	392,69	0,00
Liquidaciones Vol	5.131,95	0,00	0,00	0,00	0,00	0,00	0,00	0,00	9,49	0,00	5.122,46	0,00
Liq. Ejecutiva	4.160,99	201,72	14,49	0,00	0,00	0,00	0,00	0,00	0,00	100,87	4.276,33	0,00
	0,00	0,00	0,00	0,00	0,00	56,76	-0,02	0,00	0,00	0,00	-56,74	0,00
TOTAL GESTIONADO	24.326,90	232,66	15,87	0,00	0,00	56,76	-0,02	4.897,22	774,72	116,36	18.730,39	0,00
TOTAL TRANSFERIDO											18.730,39	

SALDO A 31/12/2014 :

0,00



Servicio de Gestión Tributaria y Recaudación
DIPUTACIÓN PROVINCIAL DE PALENCIA

P3400000J

RESUMEN DE LA RECAUDACIÓN. EJERCICIO 2014

34125 PEDRAZA DE CAMPOS

TOTAL GESTIÓN												
TIPO VALOR	PRINCIPAL	REC.APREMIO	I.DEMORA	COMPENSACION	TERCEROS	DEVOLUCIONES	ANTIC.EXTRAORD	ANTIC.ORDINARIO	T.GESTIÓN	T.APREMIOS	A TRANSFERIR	SALDO A 31/12/2014
	(1)	(2)	(3)	(4)	(5)	(6)	(7)	(8)	(9)	(10)	(11)	12=1+2+3-4-5-6-7-8-9-10-11
Rec. Voluntaria	35.619,92	0,00	0,00	0,00	0,00	0,00	0,00	44.336,18	5.335,12	0,00	-14.051,38	0,00
Rec. Ejecutiva	70.451,82	3.575,78	15,32	0,00	0,00	0,00	0,00	0,00	0,00	1.787,92	72.255,00	0,00
Liquidaciones Vol	796,16	0,00	0,00	0,00	0,00	0,00	0,00	0,00	39,81	0,00	756,35	0,00
Liq. Ejecutiva	0,00	0,00	0,00	0,00	0,00	0,00	0,00	0,00	0,00	0,00	0,00	0,00
	0,00	0,00	0,00	0,00	0,00	35,97	18.186,99	0,00	0,00	0,00	-18.222,96	0,00
TOTAL GESTIONADO	106.867,90	3.575,78	15,32	0,00	0,00	35,97	18.186,99	44.336,18	5.374,93	1.787,92	40.737,01	0,00
TOTAL TRANSFERIDO											40.737,01	

SALDO A 31/12/2014 :

0,00



Servicio de Gestión Tributaria y Recaudación
DIPUTACIÓN PROVINCIAL DE PALENCIA

P3400000J

RESUMEN DE LA RECAUDACIÓN. EJERCICIO 2014

34126 PEDROSA DE LA VEGA

TOTAL GESTIÓN												
TIPO VALOR	PRINCIPAL	REC.APREMIO	I.DEMORA	COMPENSACION	TERCEROS	DEVOLUCIONES	ANTIC.EXTRAORD	ANTIC.ORDINARIO	T.GESTIÓN	T.APREMIOS	A TRANSFERIR	SALDO A 31/12/2014
	(1)	(2)	(3)	(4)	(5)	(6)	(7)	(8)	(9)	(10)	(11)	12=1+2+3-4-5-6-7-8-9-10-11
Rec. Voluntaria	65.505,08	0,00	0,00	0,00	0,00	0,00	0,00	21.925,42	3.473,56	0,00	40.106,10	0,00
Rec. Ejecutiva	2.690,19	325,51	32,02	0,00	0,00	0,00	0,00	0,00	0,00	162,78	2.884,94	0,00
Liquidaciones Vol	652,37	0,00	0,00	0,00	0,00	0,00	0,00	0,00	37,54	0,00	614,83	0,00
Liq. Ejecutiva	0,00	0,00	0,00	0,00	0,00	0,00	0,00	0,00	0,00	0,00	0,00	0,00
	0,00	0,00	0,00	0,00	0,00	35,97	0,02	0,00	0,00	0,00	-35,99	0,00
TOTAL GESTIONADO	68.847,64	325,51	32,02	0,00	0,00	35,97	0,02	21.925,42	3.511,10	162,78	43.569,88	0,00
TOTAL TRANSFERIDO											43.569,88	

SALDO A 31/12/2014 :

0,00



RESUMEN DE LA RECAUDACIÓN. EJERCICIO 2014

34127 PERALES

TOTAL GESTIÓN												
TIPO VALOR	PRINCIPAL	REC.APREMIO	I.DEMORA	COMPENSACION	TERCEROS	DEVOLUCIONES	ANTIC.EXTRAORD	ANTIC.ORDINARIO	T.GESTIÓN	T.APREMIOS	A TRANSFERIR	SALDO A 31/12/2014
	(1)	(2)	(3)	(4)	(5)	(6)	(7)	(8)	(9)	(10)	(11)	12=1+2+3-4-5-6-7-8-9-10-11
Rec. Voluntaria	62.596,33	0,00	0,00	0,00	0,00	0,00	0,00	28.891,25	3.306,14	0,00	30.398,94	0,00
Rec. Ejecutiva	1.685,41	211,26	18,70	0,00	0,00	0,00	0,00	0,00	0,00	105,65	1.809,72	0,00
Liquidaciones Vol	1.437,03	0,00	0,00	0,00	0,00	0,00	0,00	0,00	10,42	0,00	1.426,61	0,00
Liq. Ejecutiva	0,00	0,00	0,00	0,00	0,00	0,00	0,00	0,00	0,00	0,00	0,00	0,00
	0,00	0,00	0,00	0,00	0,00	197,63	0,03	0,00	0,00	0,00	-197,66	0,00
TOTAL GESTIONADO	65.718,77	211,26	18,70	0,00	0,00	197,63	0,03	28.891,25	3.316,56	105,65	33.437,61	0,00
TOTAL TRANSFERIDO											33.437,61	

SALDO A 31/12/2014 :

0,00



Servicio de Gestión Tributaria y Recaudación
DIPUTACIÓN PROVINCIAL DE PALENCIA

P3400000J

RESUMEN DE LA RECAUDACIÓN. EJERCICIO 2014

34129 PINO DEL RIO

TOTAL GESTIÓN												
TIPO VALOR	PRINCIPAL	REC.APREMIO	I.DEMORA	COMPENSACION	TERCEROS	DEVOLUCIONES	ANTIC.EXTRAORD	ANTIC.ORDINARIO	T.GESTIÓN	T.APREMIOS	A TRANSFERIR	SALDO A 31/12/2014
	(1)	(2)	(3)	(4)	(5)	(6)	(7)	(8)	(9)	(10)	(11)	12=1+2+3-4-5-6-7-8-9-10-11
Rec. Voluntaria	67.711,02	0,00	0,00	0,00	0,00	0,00	0,00	25.761,34	3.467,89	0,00	38.481,79	0,00
Rec. Ejecutiva	1.388,62	98,70	0,49	0,00	0,00	0,00	0,00	0,00	0,00	49,39	1.438,42	0,00
Liquidaciones Vol	319,32	0,00	0,00	0,00	0,00	0,00	0,00	0,00	17,46	0,00	301,86	0,00
	0,00	0,00	0,00	0,00	0,00	129,21	0,02	0,00	0,00	0,00	-129,23	0,00
TOTAL GESTIONADO	69.418,96	98,70	0,49	0,00	0,00	129,21	0,02	25.761,34	3.485,35	49,39	40.092,84	0,00
TOTAL TRANSFERIDO											40.092,84	

SALDO A 31/12/2014 :

0,00



Servicio de Gestión Tributaria y Recaudación
DIPUTACIÓN PROVINCIAL DE PALENCIA

P3400000J

RESUMEN DE LA RECAUDACIÓN. EJERCICIO 2014

34130 PIÑA DE CAMPOS

TOTAL GESTIÓN												
TIPO VALOR	PRINCIPAL	REC.APREMIO	I.DEMORA	COMPENSACION	TERCEROS	DEVOLUCIONES	ANTIC.EXTRAORD	ANTIC.ORDINARIO	T.GESTIÓN	T.APREMIOS	A TRANSFERIR	SALDO A 31/12/2014
	(1)	(2)	(3)	(4)	(5)	(6)	(7)	(8)	(9)	(10)	(11)	12=1+2+3-4-5-6-7-8-9-10-11
Rec. Voluntaria	64.187,87	0,00	0,00	0,00	0,00	0,00	0,00	36.332,49	3.394,79	0,00	24.460,59	0,00
Rec. Ejecutiva	1.678,49	264,80	46,21	0,00	0,00	0,00	0,00	0,00	0,00	132,42	1.857,08	0,00
Liquidaciones Vol	657,42	0,00	0,00	0,00	0,00	0,00	0,00	0,00	24,60	0,00	632,82	0,00
	0,00	0,00	0,00	0,00	0,00	61,53	-0,01	0,00	0,00	0,00	-61,52	0,00
TOTAL GESTIONADO	66.523,78	264,80	46,21	0,00	0,00	61,53	-0,01	36.332,49	3.419,39	132,42	26.888,97	0,00
TOTAL TRANSFERIDO											26.888,97	

SALDO A 31/12/2014 :

0,00



Servicio de Gestión Tributaria y Recaudación
DIPUTACIÓN PROVINCIAL DE PALENCIA
P3400000J

RESUMEN DE LA RECAUDACIÓN. EJERCICIO 2014

34131 POBLACION DE ARROYO

TOTAL GESTIÓN												
TIPO VALOR	PRINCIPAL	REC.APREMIO	I.DEMORA	COMPENSACION	TERCEROS	DEVOLUCIONES	ANTIC.EXTRAORD	ANTIC.ORDINARIO	T.GESTIÓN	T.APREMIOS	A TRANSFERIR	SALDO A 31/12/2014
	(1)	(2)	(3)	(4)	(5)	(6)	(7)	(8)	(9)	(10)	(11)	12=1+2+3-4-5-6-7-8-9-10-11
Rec. Voluntaria	20.376,67	0,00	0,00	0,00	0,00	0,00	0,00	7.846,66	1.080,99	0,00	11.449,02	0,00
Rec. Ejecutiva	312,02	44,15	1,71	0,00	0,00	0,00	0,00	0,00	0,00	22,09	335,79	0,00
Liq. Ejecutiva	0,00	0,00	0,00	0,00	0,00	0,00	0,00	0,00	0,00	0,00	0,00	0,00
	0,00	0,00	0,00	0,00	0,00	0,00	-0,02	0,00	0,00	0,00	0,02	0,00
TOTAL GESTIONADO	20.688,69	44,15	1,71	0,00	0,00	0,00	-0,02	7.846,66	1.080,99	22,09	11.784,83	0,00
TOTAL TRANSFERIDO											11.784,83	

SALDO A 31/12/2014 :

0,00



Servicio de Gestión Tributaria y Recaudación
DIPUTACIÓN PROVINCIAL DE PALENCIA

P3400000J

RESUMEN DE LA RECAUDACIÓN. EJERCICIO 2014

34132 POBLACION DE CAMPOS

TOTAL GESTIÓN												
TIPO VALOR	PRINCIPAL	REC.APREMIO	I.DEMORA	COMPENSACION	TERCEROS	DEVOLUCIONES	ANTIC.EXTRAORD	ANTIC.ORDINARIO	T.GESTIÓN	T.APREMIOS	A TRANSFERIR	SALDO A 31/12/2014
	(1)	(2)	(3)	(4)	(5)	(6)	(7)	(8)	(9)	(10)	(11)	12=1+2+3-4-5-6-7-8-9-10-11
Rec. Voluntaria	57.658,15	0,00	0,00	0,00	0,00	0,00	0,00	24.421,80	2.987,48	0,00	30.248,87	0,00
Rec. Ejecutiva	2.102,36	259,24	18,41	0,00	0,00	0,00	0,00	0,00	0,00	129,65	2.250,36	0,00
Liquidaciones Vol	99,99	0,00	0,00	0,00	0,00	0,00	0,00	0,00	6,04	0,00	93,95	0,00
Liq. Ejecutiva	21,00	4,20	0,29	0,00	0,00	0,00	0,00	0,00	0,00	2,10	23,39	0,00
	0,00	0,00	0,00	0,00	0,00	130,47	0,04	0,00	0,00	0,00	-130,51	0,00
TOTAL GESTIONADO	59.881,50	263,44	18,70	0,00	0,00	130,47	0,04	24.421,80	2.993,52	131,75	32.486,06	0,00
TOTAL TRANSFERIDO											32.486,06	

SALDO A 31/12/2014 :

0,00



Servicio de Gestión Tributaria y Recaudación
DIPUTACIÓN PROVINCIAL DE PALENCIA
P3400000J

RESUMEN DE LA RECAUDACIÓN. EJERCICIO 2014

34133 POBLACION DE CERRATO

TOTAL GESTIÓN												
TIPO VALOR	PRINCIPAL	REC.APREMIO	I.DEMORA	COMPENSACION	TERCEROS	DEVOLUCIONES	ANTIC.EXTRAORD	ANTIC.ORDINARIO	T.GESTIÓN	T.APREMIOS	A TRANSFERIR	SALDO A 31/12/2014
	(1)	(2)	(3)	(4)	(5)	(6)	(7)	(8)	(9)	(10)	(11)	12=1+2+3-4-5-6-7-8-9-10-11
Rec. Voluntaria	30.573,24	0,00	0,00	0,00	0,00	0,00	0,00	11.789,60	1.785,29	0,00	16.998,35	0,00
Rec. Ejecutiva	2.862,97	455,15	57,69	0,00	0,00	0,00	0,00	0,00	0,00	227,61	3.148,20	0,00
Liquidaciones Vol	1.612,48	0,00	0,00	0,00	0,00	0,00	0,00	0,00	13,63	0,00	1.598,85	0,00
Liq. Ejecutiva	0,00	0,00	0,00	0,00	0,00	0,00	0,00	0,00	0,00	0,00	0,00	0,00
	0,00	0,00	0,00	0,00	0,00	224,94	0,00	0,00	0,00	0,00	-224,94	0,00
TOTAL GESTIONADO	35.048,69	455,15	57,69	0,00	0,00	224,94	0,00	11.789,60	1.798,92	227,61	21.520,46	0,00
TOTAL TRANSFERIDO											21.520,46	

SALDO A 31/12/2014 :

0,00



RESUMEN DE LA RECAUDACIÓN. EJERCICIO 2014

34134 POLENTINOS

TOTAL GESTIÓN												
TIPO VALOR	PRINCIPAL	REC.APREMIO	I.DEMORA	COMPENSACION	TERCEROS	DEVOLUCIONES	ANTIC.EXTRAORD	ANTIC.ORDINARIO	T.GESTIÓN	T.APREMIOS	A TRANSFERIR	SALDO A 31/12/2014
	(1)	(2)	(3)	(4)	(5)	(6)	(7)	(8)	(9)	(10)	(11)	12=1+2+3-4-5-6-7-8-9-10-11
Rec. Voluntaria	6.013,90	0,00	0,00	0,00	0,00	0,00	0,00	4.031,87	367,36	0,00	1.614,67	0,00
Rec. Ejecutiva	874,27	100,93	33,86	0,00	0,00	0,00	0,00	0,00	0,00	50,50	958,56	0,00
Liquidaciones Vol	0,00	0,00	0,00	0,00	0,00	0,00	0,00	0,00	0,29	0,00	-0,29	0,00
Liq. Ejecutiva	0,00	0,00	0,00	0,00	0,00	0,00	0,00	0,00	0,00	0,00	0,00	0,00
	0,00	0,00	0,00	0,00	0,00	0,00	-0,03	0,00	0,00	0,00	0,03	0,00
TOTAL GESTIONADO	6.888,17	100,93	33,86	0,00	0,00	0,00	-0,03	4.031,87	367,65	50,50	2.572,97	0,00
TOTAL TRANSFERIDO											2.572,97	

SALDO A 31/12/2014 :

0,00



RESUMEN DE LA RECAUDACIÓN. EJERCICIO 2014

34135 POMAR DE VALDIVIA

TOTAL GESTIÓN												
TIPO VALOR	PRINCIPAL	REC.APREMIO	I.DEMORA	COMPENSACION	TERCEROS	DEVOLUCIONES	ANTIC.EXTRAORD	ANTIC.ORDINARIO	T.GESTIÓN	T.APREMIOS	A TRANSFERIR	SALDO A 31/12/2014
	(1)	(2)	(3)	(4)	(5)	(6)	(7)	(8)	(9)	(10)	(11)	12=1+2+3-4-5-6-7-8-9-10-11
Rec. Voluntaria	216.872,10	0,00	0,00	0,00	0,00	0,00	0,00	79.004,34	11.467,80	0,00	126.399,96	0,00
Rec. Ejecutiva	7.117,21	903,30	107,72	0,00	0,00	0,00	0,00	0,00	0,00	451,71	7.676,52	0,00
Liquidaciones Vol	5.081,32	0,00	0,00	0,00	0,00	0,00	0,00	0,00	282,79	0,00	4.798,53	0,00
Liq. Ejecutiva	487,57	26,66	0,27	0,00	0,00	0,00	0,00	0,00	0,00	13,34	501,16	0,00
	0,00	0,00	0,00	0,00	0,00	661,99	-0,02	0,00	0,00	0,00	-661,97	0,00
TOTAL GESTIONADO	229.558,20	929,96	107,99	0,00	0,00	661,99	-0,02	79.004,34	11.750,59	465,05	138.714,20	0,00
TOTAL TRANSFERIDO											138.714,20	

SALDO A 31/12/2014 :

0,00



Servicio de Gestión Tributaria y Recaudación
DIPUTACIÓN PROVINCIAL DE PALENCIA

P3400000J

RESUMEN DE LA RECAUDACIÓN. EJERCICIO 2014

34136 POZA DE LA VEGA

TOTAL GESTIÓN												
TIPO VALOR	PRINCIPAL	REC.APREMIO	I.DEMORA	COMPENSACION	TERCEROS	DEVOLUCIONES	ANTIC.EXTRAORD	ANTIC.ORDINARIO	T.GESTIÓN	T.APREMIOS	A TRANSFERIR	SALDO A 31/12/2014
	(1)	(2)	(3)	(4)	(5)	(6)	(7)	(8)	(9)	(10)	(11)	12=1+2+3-4-5-6-7-8-9-10-11
Rec. Voluntaria	36.367,57	0,00	0,00	0,00	0,00	0,00	0,00	12.481,64	1.883,17	0,00	22.002,76	0,00
Rec. Ejecutiva	1.168,96	125,42	16,35	0,00	0,00	0,00	0,00	0,00	0,00	62,74	1.247,99	0,00
Liquidaciones Vol	570,51	0,00	0,00	0,00	0,00	0,00	0,00	0,00	17,11	0,00	553,40	0,00
Liq. Ejecutiva	62,48	6,25	0,00	0,00	0,00	0,00	0,00	0,00	0,00	3,13	65,60	0,00
	0,00	0,00	0,00	0,00	0,00	0,00	-0,04	0,00	0,00	0,00	0,04	0,00
TOTAL GESTIONADO	38.169,52	131,67	16,35	0,00	0,00	0,00	-0,04	12.481,64	1.900,28	65,87	23.869,79	0,00
TOTAL TRANSFERIDO											23.869,79	

SALDO A 31/12/2014 :

0,00



RESUMEN DE LA RECAUDACIÓN. EJERCICIO 2014

34137 POZO DE URAMA

TOTAL GESTIÓN												
TIPO VALOR	PRINCIPAL	REC.APREMIO	I.DEMORA	COMPENSACION	TERCEROS	DEVOLUCIONES	ANTIC.EXTRAORD	ANTIC.ORDINARIO	T.GESTIÓN	T.APREMIOS	A TRANSFERIR	SALDO A 31/12/2014
	(1)	(2)	(3)	(4)	(5)	(6)	(7)	(8)	(9)	(10)	(11)	12=1+2+3-4-5-6-7-8-9-10-11
Rec. Voluntaria	15.560,15	0,00	0,00	0,00	0,00	0,00	0,00	6.894,95	797,86	0,00	7.867,34	0,00
Rec. Ejecutiva	45,99	3,29	0,00	0,00	0,00	0,00	0,00	0,00	0,00	1,65	47,63	0,00
	0,00	0,00	0,00	0,00	0,00	0,00	0,01	0,00	0,00	0,00	-0,01	0,00
TOTAL GESTIONADO	15.606,14	3,29	0,00	0,00	0,00	0,00	0,01	6.894,95	797,86	1,65	7.914,96	0,00
TOTAL TRANSFERIDO											7.914,96	

SALDO A 31/12/2014 :

0,00



Servicio de Gestión Tributaria y Recaudación
DIPUTACIÓN PROVINCIAL DE PALENCIA
P3400000J

RESUMEN DE LA RECAUDACIÓN. EJERCICIO 2014

34139 PRADANOS DE OJEDA

TOTAL GESTIÓN												
TIPO VALOR	PRINCIPAL	REC.APREMIO	I.DEMORA	COMPENSACION	TERCEROS	DEVOLUCIONES	ANTIC.EXTRAORD	ANTIC.ORDINARIO	T.GESTIÓN	T.APREMIOS	A TRANSFERIR	SALDO A 31/12/2014
	(1)	(2)	(3)	(4)	(5)	(6)	(7)	(8)	(9)	(10)	(11)	12=1+2+3-4-5-6-7-8-9-10-11
Rec. Voluntaria	59.417,48	0,00	0,00	0,00	0,00	0,00	0,00	15.730,57	3.297,87	0,00	40.389,04	0,00
Rec. Ejecutiva	2.480,00	283,22	29,79	0,00	0,00	0,00	0,00	0,00	0,00	141,64	2.651,37	0,00
Liquidaciones Vol	355,03	0,00	0,00	0,00	0,00	0,00	0,00	0,00	7,97	0,00	347,06	0,00
	0,00	0,00	0,00	0,00	0,00	491,89	-0,01	0,00	0,00	0,00	-491,88	0,00
TOTAL GESTIONADO	62.252,51	283,22	29,79	0,00	0,00	491,89	-0,01	15.730,57	3.305,84	141,64	42.895,59	0,00
TOTAL TRANSFERIDO											42.895,59	

SALDO A 31/12/2014 :

0,00



RESUMEN DE LA RECAUDACIÓN. EJERCICIO 2014

34140 PUEBLA DE VALDAVIA

TOTAL GESTIÓN												
TIPO VALOR	PRINCIPAL	REC.APREMIO	I.DEMORA	COMPENSACION	TERCEROS	DEVOLUCIONES	ANTIC.EXTRAORD	ANTIC.ORDINARIO	T.GESTIÓN	T.APREMIOS	A TRANSFERIR	SALDO A 31/12/2014
	(1)	(2)	(3)	(4)	(5)	(6)	(7)	(8)	(9)	(10)	(11)	12=1+2+3-4-5-6-7-8-9-10-11
Rec. Voluntaria	26.881,80	0,00	0,00	0,00	0,00	0,00	0,00	0,00	1.504,64	0,00	25.377,16	0,00
Rec. Ejecutiva	1.454,99	156,09	9,47	0,00	0,00	0,00	0,00	0,00	0,00	78,08	1.542,47	0,00
Liquidaciones Vol	111,80	0,00	0,00	0,00	0,00	0,00	0,00	0,00	5,60	0,00	106,20	0,00
Liq. Ejecutiva	0,00	0,00	0,00	0,00	0,00	0,00	0,00	0,00	0,00	0,00	0,00	0,00
	0,00	0,00	0,00	0,00	0,00	13,28	0,00	0,00	0,00	0,00	-13,28	0,00
TOTAL GESTIONADO	28.448,59	156,09	9,47	0,00	0,00	13,28	0,00	0,00	1.510,24	78,08	27.012,55	0,00
TOTAL TRANSFERIDO											27.012,55	

SALDO A 31/12/2014 :

0,00



Servicio de Gestión Tributaria y Recaudación
DIPUTACIÓN PROVINCIAL DE PALENCIA

P3400000J

RESUMEN DE LA RECAUDACIÓN. EJERCICIO 2014

34141 QUINTANA DEL PUENTE

TOTAL GESTIÓN												
TIPO VALOR	PRINCIPAL	REC.APREMIO	I.DEMORA	COMPENSACION	TERCEROS	DEVOLUCIONES	ANTIC.EXTRAORD	ANTIC.ORDINARIO	T.GESTIÓN	T.APREMIOS	A TRANSFERIR	SALDO A 31/12/2014
	(1)	(2)	(3)	(4)	(5)	(6)	(7)	(8)	(9)	(10)	(11)	12=1+2+3-4-5-6-7-8-9-10-11
Rec. Voluntaria	89.577,39	0,00	0,00	0,00	0,00	0,00	0,00	40.919,96	5.297,63	0,00	43.359,80	0,00
Rec. Ejecutiva	15.058,24	986,69	35,14	0,00	0,00	0,00	0,00	0,00	0,00	493,38	15.586,69	0,00
Liquidaciones Vol	2.442,61	0,00	0,00	0,00	0,00	0,00	0,00	0,00	585,36	0,00	1.857,25	0,00
Liq. Ejecutiva	8.427,36	5,90	0,24	0,00	0,00	0,00	0,00	0,00	0,00	2,95	8.430,55	0,00
	0,00	0,00	0,00	0,00	0,00	826,83	-0,04	0,00	0,00	0,00	-826,79	0,00
TOTAL GESTIONADO	115.505,60	992,59	35,38	0,00	0,00	826,83	-0,04	40.919,96	5.882,99	496,33	68.407,50	0,00
TOTAL TRANSFERIDO											68.407,50	

SALDO A 31/12/2014 :

0,00



Servicio de Gestión Tributaria y Recaudación
DIPUTACIÓN PROVINCIAL DE PALENCIA

P3400000J

RESUMEN DE LA RECAUDACIÓN. EJERCICIO 2014

34143 QUINTANILLA DE ONSOÑA

TOTAL GESTIÓN												
TIPO VALOR	PRINCIPAL	REC.APREMIO	I.DEMORA	COMPENSACION	TERCEROS	DEVOLUCIONES	ANTIC.EXTRAORD	ANTIC.ORDINARIO	T.GESTIÓN	T.APREMIOS	A TRANSFERIR	SALDO A 31/12/2014
	(1)	(2)	(3)	(4)	(5)	(6)	(7)	(8)	(9)	(10)	(11)	12=1+2+3-4-5-6-7-8-9-10-11
Rec. Voluntaria	46.303,63	0,00	0,00	0,00	0,00	0,00	0,00	15.419,95	2.402,45	0,00	28.481,23	0,00
Rec. Ejecutiva	924,06	96,07	11,20	0,00	0,00	0,00	0,00	0,00	0,00	48,06	983,27	0,00
Liquidaciones Vol	174,60	0,00	0,00	0,00	0,00	0,00	0,00	0,00	9,09	0,00	165,51	0,00
Liq. Ejecutiva	5,70	0,00	0,00	0,00	0,00	0,00	0,00	0,00	0,00	0,00	5,70	0,00
	0,00	0,00	0,00	0,00	0,00	13,22	-0,03	0,00	0,00	0,00	-13,19	0,00
TOTAL GESTIONADO	47.407,99	96,07	11,20	0,00	0,00	13,22	-0,03	15.419,95	2.411,54	48,06	29.622,52	0,00
TOTAL TRANSFERIDO											29.622,52	

SALDO A 31/12/2014 :

0,00



Servicio de Gestión Tributaria y Recaudación
DIPUTACIÓN PROVINCIAL DE PALENCIA

P3400000J

RESUMEN DE LA RECAUDACIÓN. EJERCICIO 2014

34146 REINOSO DE CERRATO

TOTAL GESTIÓN												
TIPO VALOR	PRINCIPAL	REC.APREMIO	I.DEMORA	COMPENSACION	TERCEROS	DEVOLUCIONES	ANTIC.EXTRAORD	ANTIC.ORDINARIO	T.GESTIÓN	T.APREMIOS A TRANSFERIR	SALDO A 31/12/2014	
	(1)	(2)	(3)	(4)	(5)	(6)	(7)	(8)	(9)	(10)	(11)	12=1+2+3-4-5-6-7-8-9-10-11
Rec. Voluntaria	33.971,13	0,00	0,00	0,00	0,00	0,00	0,00	10.609,64	1.794,32	0,00	21.567,17	0,00
Rec. Ejecutiva	1.199,60	140,36	17,99	0,00	0,00	0,00	0,00	0,00	0,00	70,23	1.287,72	0,00
Liquidaciones Vol	123,72	0,00	0,00	0,00	0,00	0,00	0,00	0,00	6,90	0,00	116,82	0,00
Liq. Ejecutiva	0,00	0,00	0,00	0,00	0,00	0,00	0,00	0,00	0,00	0,00	0,00	0,00
Ejec. Directa	61.189,42	6.118,94	0,00	0,00	0,00	0,00	0,00	0,00	3.059,47	3.059,47	61.189,42	0,00
	0,00	0,00	0,00	0,00	0,00	0,00	-0,04	0,00	0,00	0,00	0,04	0,00
TOTAL GESTIONADO	96.483,87	6.259,30	17,99	0,00	0,00	0,00	-0,04	10.609,64	4.860,69	3.129,70	84.161,17	0,00
TOTAL TRANSFERIDO											84.161,17	

SALDO A 31/12/2014 :

0,00



Servicio de Gestión Tributaria y Recaudación
DIPUTACIÓN PROVINCIAL DE PALENCIA
P3400000J

RESUMEN DE LA RECAUDACIÓN. EJERCICIO 2014

34147 RENEDO DE LA VEGA

TOTAL GESTIÓN												
TIPO VALOR	PRINCIPAL	REC.APREMIO	I.DEMORA	COMPENSACION	TERCEROS	DEVOLUCIONES	ANTIC.EXTRAORD	ANTIC.ORDINARIO	T.GESTIÓN	T.APREMIOS A TRANSFERIR	SALDO A 31/12/2014	
	(1)	(2)	(3)	(4)	(5)	(6)	(7)	(8)	(9)	(10)	(11)	12=1+2+3-4-5-6-7-8-9-10-11
Rec. Voluntaria	75.453,76	0,00	0,00	0,00	0,00	0,00	0,00	28.325,48	4.551,16	0,00	42.577,12	0,00
Rec. Ejecutiva	4.936,17	460,62	95,80	0,00	0,00	0,00	0,00	0,00	0,00	230,34	5.262,25	0,00
Liquidaciones Vol	2.751,65	0,00	0,00	0,00	0,00	0,00	0,00	0,00	134,86	0,00	2.616,79	0,00
Liq. Ejecutiva	192,97	38,59	15,22	0,00	0,00	0,00	0,00	0,00	0,00	19,30	227,48	0,00
	0,00	0,00	0,00	0,00	0,00	62,98	-0,04	0,00	0,00	0,00	-62,94	0,00
TOTAL GESTIONADO	83.334,55	499,21	111,02	0,00	0,00	62,98	-0,04	28.325,48	4.686,02	249,64	50.620,70	0,00
TOTAL TRANSFERIDO											50.620,70	

SALDO A 31/12/2014 :

0,00



Servicio de Gestión Tributaria y Recaudación
DIPUTACIÓN PROVINCIAL DE PALENCIA
P3400000J

RESUMEN DE LA RECAUDACIÓN. EJERCICIO 2014

34149 REQUENA DE CAMPOS

TOTAL GESTIÓN												
TIPO VALOR	PRINCIPAL	REC.APREMIO	I.DEMORA	COMPENSACION	TERCEROS	DEVOLUCIONES	ANTIC.EXTRAORD	ANTIC.ORDINARIO	T.GESTIÓN	T.APREMIOS	A TRANSFERIR	SALDO A 31/12/2014
	(1)	(2)	(3)	(4)	(5)	(6)	(7)	(8)	(9)	(10)	(11)	12=1+2+3-4-5-6-7-8-9-10-11
Rec. Voluntaria	19.286,09	0,00	0,00	0,00	0,00	0,00	0,00	8.242,50	987,16	0,00	10.056,43	0,00
Rec. Ejecutiva	248,89	18,04	0,22	0,00	0,00	0,00	0,00	0,00	0,00	9,03	258,12	0,00
Liq. Ejecutiva	71,94	14,39	2,00	0,00	0,00	0,00	0,00	0,00	0,00	7,20	81,13	0,00
	0,00	0,00	0,00	0,00	0,00	0,00	-0,02	0,00	0,00	0,00	0,02	0,00
TOTAL GESTIONADO	19.606,92	32,43	2,22	0,00	0,00	0,00	-0,02	8.242,50	987,16	16,23	10.395,70	0,00
TOTAL TRANSFERIDO											10.395,70	

SALDO A 31/12/2014 :

0,00



Servicio de Gestión Tributaria y Recaudación
DIPUTACIÓN PROVINCIAL DE PALENCIA
P3400000J

RESUMEN DE LA RECAUDACIÓN. EJERCICIO 2014

34151 RESPENDA DE LA PEÑA

TOTAL GESTIÓN												
TIPO VALOR	PRINCIPAL	REC.APREMIO	I.DEMORA	COMPENSACION	TERCEROS	DEVOLUCIONES	ANTIC.EXTRAORD	ANTIC.ORDINARIO	T.GESTIÓN	T.APREMIOS	A TRANSFERIR	SALDO A 31/12/2014
	(1)	(2)	(3)	(4)	(5)	(6)	(7)	(8)	(9)	(10)	(11)	12=1+2+3-4-5-6-7-8-9-10-11
Rec. Voluntaria	47.519,73	0,00	0,00	0,00	0,00	0,00	0,00	16.585,13	2.453,18	0,00	28.481,42	0,00
Rec. Ejecutiva	1.639,81	210,38	40,58	0,00	0,00	0,00	0,00	0,00	0,00	105,23	1.785,54	0,00
Liquidaciones Vol	182,67	0,00	0,00	0,00	0,00	0,00	0,00	0,00	9,44	0,00	173,23	0,00
Liq. Ejecutiva	0,00	0,00	0,00	0,00	0,00	0,00	0,00	0,00	0,00	0,00	0,00	0,00
	0,00	0,00	0,00	0,00	0,00	84,00	-0,01	0,00	0,00	0,00	-83,99	0,00
TOTAL GESTIONADO	49.342,21	210,38	40,58	0,00	0,00	84,00	-0,01	16.585,13	2.462,62	105,23	30.356,20	0,00
TOTAL TRANSFERIDO											30.356,20	

SALDO A 31/12/2014 :

0,00



Servicio de Gestión Tributaria y Recaudación
DIPUTACIÓN PROVINCIAL DE PALENCIA

P3400000J

RESUMEN DE LA RECAUDACIÓN. EJERCICIO 2014

34152 REVENGA DE CAMPOS

TOTAL GESTIÓN												
TIPO VALOR	PRINCIPAL	REC.APREMIO	I.DEMORA	COMPENSACION	TERCEROS	DEVOLUCIONES	ANTIC.EXTRAORD	ANTIC.ORDINARIO	T.GESTIÓN	T.APREMIOS	A TRANSFERIR	SALDO A 31/12/2014
	(1)	(2)	(3)	(4)	(5)	(6)	(7)	(8)	(9)	(10)	(11)	12=1+2+3-4-5-6-7-8-9-10-11
Rec. Voluntaria	58.371,76	0,00	0,00	0,00	0,00	0,00	0,00	27.377,13	3.098,70	0,00	27.895,93	0,00
Rec. Ejecutiva	1.755,57	252,58	67,00	0,00	0,00	0,00	0,00	0,00	0,00	126,32	1.948,83	0,00
Liquidaciones Vol	362,76	0,00	0,00	0,00	0,00	0,00	0,00	0,00	18,14	0,00	344,62	0,00
Liq. Ejecutiva	0,00	0,00	0,00	0,00	0,00	0,00	0,00	0,00	0,00	0,00	0,00	0,00
Ejec. Directa	0,00	0,00	0,00	0,00	0,00	0,00	0,00	0,00	0,00	0,00	0,00	0,00
	0,00	0,00	0,00	0,00	0,00	0,00	-0,01	0,00	0,00	0,00	0,01	0,00
TOTAL GESTIONADO	60.490,09	252,58	67,00	0,00	0,00	0,00	-0,01	27.377,13	3.116,84	126,32	30.189,39	0,00
TOTAL TRANSFERIDO											30.189,39	

SALDO A 31/12/2014 :

0,00



Servicio de Gestión Tributaria y Recaudación
DIPUTACIÓN PROVINCIAL DE PALENCIA
P3400000J

RESUMEN DE LA RECAUDACIÓN. EJERCICIO 2014

34154 REVILLA DE COLLAZOS

TOTAL GESTIÓN													
TIPO VALOR	PRINCIPAL	REC.APREMIO	I.DEMORA	COMPENSACION	TERCEROS	DEVOLUCIONES	ANTIC.EXTRAORD	ANTIC.ORDINARIO	T.GESTIÓN	T.APREMIOS	A TRANSFERIR	SALDO A 31/12/2014	
	(1)	(2)	(3)	(4)	(5)	(6)	(7)	(8)	(9)	(10)	(11)	12=1+2+3-4-5-6-7-8-9-10-11	
Rec. Voluntaria	23.812,55	0,00	0,00	0,00	0,00	0,00	0,00	6.974,32	1.281,74	0,00	15.556,49	0,00	
Rec. Ejecutiva	702,68	89,55	23,98	0,00	0,00	0,00	0,00	0,00	0,00	44,88	771,33	0,00	
Liquidaciones Vol	179,31	0,00	0,00	0,00	0,00	0,00	0,00	0,00	8,97	0,00	170,34	0,00	
TOTAL GESTIONADO	24.694,54	89,55	23,98	0,00	0,00	0,00	0,00	6.974,32	1.290,71	44,88	16.498,16	0,00	
TOTAL TRANSFERIDO											16.498,16		

SALDO A 31/12/2014 :

0,00



RESUMEN DE LA RECAUDACIÓN. EJERCICIO 2014

34155 RIBAS DE CAMPOS

TOTAL GESTIÓN												
TIPO VALOR	PRINCIPAL	REC.APREMIO	I.DEMORA	COMPENSACION	TERCEROS	DEVOLUCIONES	ANTIC.EXTRAORD	ANTIC.ORDINARIO	T.GESTIÓN	T.APREMIOS	A TRANSFERIR	SALDO A 31/12/2014
	(1)	(2)	(3)	(4)	(5)	(6)	(7)	(8)	(9)	(10)	(11)	12=1+2+3-4-5-6-7-8-9-10-11
Rec. Voluntaria	64.260,09	0,00	0,00	0,00	0,00	0,00	0,00	28.144,30	3.647,65	0,00	32.468,14	0,00
Rec. Ejecutiva	5.233,18	376,67	43,36	0,00	0,00	0,00	0,00	0,00	0,00	188,41	5.464,80	0,00
Liquidaciones Vol	203,08	0,00	0,00	0,00	0,00	0,00	0,00	0,00	26,63	0,00	176,45	0,00
Liq. Ejecutiva	347,69	69,54	33,17	0,00	0,00	0,00	0,00	0,00	0,00	34,78	415,62	0,00
	0,00	0,00	0,00	0,00	0,00	0,00	0,02	0,00	0,00	0,00	-0,02	0,00
TOTAL GESTIONADO	70.044,04	446,21	76,53	0,00	0,00	0,00	0,02	28.144,30	3.674,28	223,19	38.524,99	0,00
TOTAL TRANSFERIDO											38.524,99	

SALDO A 31/12/2014 :

0,00



RESUMEN DE LA RECAUDACIÓN. EJERCICIO 2014

34156 RIBEROS DE LA CUEZA

TOTAL GESTIÓN												
TIPO VALOR	PRINCIPAL	REC.APREMIO	I.DEMORA	COMPENSACION	TERCEROS	DEVOLUCIONES	ANTIC.EXTRAORD	ANTIC.ORDINARIO	T.GESTIÓN	T.APREMIOS	A TRANSFERIR	SALDO A 31/12/2014
	(1)	(2)	(3)	(4)	(5)	(6)	(7)	(8)	(9)	(10)	(11)	12=1+2+3-4-5-6-7-8-9-10-11
Rec. Voluntaria	14.440,61	0,00	0,00	0,00	0,00	0,00	0,00	5.267,66	756,36	0,00	8.416,59	0,00
Rec. Ejecutiva	469,47	35,74	0,00	0,00	0,00	0,00	0,00	0,00	0,00	17,89	487,32	0,00
Liquidaciones Vol	15,15	0,00	0,00	0,00	0,00	0,00	0,00	0,00	0,76	0,00	14,39	0,00
	0,00	0,00	0,00	0,00	0,00	35,97	0,02	0,00	0,00	0,00	-35,99	0,00
TOTAL GESTIONADO	14.925,23	35,74	0,00	0,00	0,00	35,97	0,02	5.267,66	757,12	17,89	8.882,31	0,00
TOTAL TRANSFERIDO											8.882,31	

SALDO A 31/12/2014 :

0,00



RESUMEN DE LA RECAUDACIÓN. EJERCICIO 2014

34157 SALDAÑA

TOTAL GESTIÓN												
TIPO VALOR	PRINCIPAL	REC.APREMIO	I.DEMORA	COMPENSACION	TERCEROS	DEVOLUCIONES	ANTIC.EXTRAORD	ANTIC.ORDINARIO	T.GESTIÓN	T.APREMIOS	A TRANSFERIR	SALDO A 31/12/2014
	(1)	(2)	(3)	(4)	(5)	(6)	(7)	(8)	(9)	(10)	(11)	12=1+2+3-4-5-6-7-8-9-10-11
Rec. Voluntaria	786.264,18	0,00	0,00	0,00	0,00	0,00	25.053,54	527.998,53	42.822,25	0,00	190.389,86	0,00
Rec. Ejecutiva	70.242,51	5.490,76	969,05	0,00	51,18	0,00	0,00	0,00	0,00	2.745,44	73.905,70	0,00
Liquidaciones Vol	54.809,10	0,00	0,00	54,38	0,00	0,00	0,00	0,00	3.305,60	0,00	51.449,12	0,00
Liq. Ejecutiva	9.422,37	1.697,34	753,19	0,00	0,00	0,00	0,00	0,00	0,00	848,69	11.024,21	0,00
	0,00	0,00	0,00	0,00	0,00	3.797,73	0,03	0,00	0,00	0,00	-3.797,76	0,00
TOTAL GESTIONADO	920.738,16	7.188,10	1.722,24	54,38	51,18	3.797,73	25.053,57	527.998,53	46.127,85	3.594,13	322.971,13	0,00
TOTAL TRANSFERIDO											322.971,13	

SALDO A 31/12/2014 :

0,00



Servicio de Gestión Tributaria y Recaudación
DIPUTACIÓN PROVINCIAL DE PALENCIA

P3400000J

RESUMEN DE LA RECAUDACIÓN. EJERCICIO 2014

34158 SALINAS DE PISUERGA

TOTAL GESTIÓN												
TIPO VALOR	PRINCIPAL	REC.APREMIO	I.DEMORA	COMPENSACION	TERCEROS	DEVOLUCIONES	ANTIC.EXTRAORD	ANTIC.ORDINARIO	T.GESTIÓN	T.APREMIOS	A TRANSFERIR	SALDO A 31/12/2014
	(1)	(2)	(3)	(4)	(5)	(6)	(7)	(8)	(9)	(10)	(11)	12=1+2+3-4-5-6-7-8-9-10-11
Rec. Voluntaria	112.843,87	0,00	0,00	0,00	0,00	0,00	0,00	56.649,76	6.612,03	0,00	49.582,08	0,00
Rec. Ejecutiva	17.347,15	763,13	117,42	0,00	0,00	0,00	0,00	0,00	0,00	381,62	17.846,08	0,00
Liquidaciones Vol	920,21	0,00	0,00	0,00	0,00	0,00	0,00	0,00	249,99	0,00	670,22	0,00
Liq. Ejecutiva	0,00	0,00	0,00	0,00	0,00	0,00	0,00	0,00	0,00	0,00	0,00	0,00
Ejec. Directa	1.827,25	182,73	0,00	0,00	0,00	0,00	0,00	0,00	91,36	91,37	1.827,25	0,00
	0,00	0,00	0,00	0,00	0,00	35,97	0,00	0,00	0,00	0,00	-35,97	0,00
TOTAL GESTIONADO	132.938,48	945,86	117,42	0,00	0,00	35,97	0,00	56.649,76	6.953,38	472,99	69.889,66	0,00
TOTAL TRANSFERIDO											69.889,66	

SALDO A 31/12/2014 :

0,00



RESUMEN DE LA RECAUDACIÓN. EJERCICIO 2014

34159 SAN CEBRIAN DE CAMPOS

TOTAL GESTIÓN												
TIPO VALOR	PRINCIPAL	REC.APREMIO	I.DEMORA	COMPENSACION	TERCEROS	DEVOLUCIONES	ANTIC.EXTRAORD	ANTIC.ORDINARIO	T.GESTIÓN	T.APREMIOS	A TRANSFERIR	SALDO A 31/12/2014
	(1)	(2)	(3)	(4)	(5)	(6)	(7)	(8)	(9)	(10)	(11)	12=1+2+3-4-5-6-7-8-9-10-11
Rec. Voluntaria	171.128,73	0,00	0,00	0,00	0,00	0,00	0,00	59.718,93	9.329,77	0,00	102.080,03	0,00
Rec. Ejecutiva	6.077,52	866,45	242,77	0,00	0,00	0,00	0,00	0,00	0,00	433,31	6.753,43	0,00
Liquidaciones Vol	943,60	0,00	0,00	0,00	0,00	0,00	0,00	0,00	29,58	0,00	914,02	0,00
Ejec. Directa	0,00	0,00	0,00	0,00	0,00	0,00	0,00	0,00	0,00	0,00	0,00	0,00
	0,00	0,00	0,00	0,00	0,00	374,11	0,03	0,00	0,00	0,00	-374,14	0,00
TOTAL GESTIONADO	178.149,85	866,45	242,77	0,00	0,00	374,11	0,03	59.718,93	9.359,35	433,31	109.373,34	0,00
TOTAL TRANSFERIDO											109.373,34	

SALDO A 31/12/2014 :

0,00



RESUMEN DE LA RECAUDACIÓN. EJERCICIO 2014

34160 SAN CEBRIAN DE MUDA

TOTAL GESTIÓN												
TIPO VALOR	PRINCIPAL	REC.APREMIO	I.DEMORA	COMPENSACION	TERCEROS	DEVOLUCIONES	ANTIC.EXTRAORD	ANTIC.ORDINARIO	T.GESTIÓN	T.APREMIOS	A TRANSFERIR	SALDO A 31/12/2014
	(1)	(2)	(3)	(4)	(5)	(6)	(7)	(8)	(9)	(10)	(11)	12=1+2+3-4-5-6-7-8-9-10-11
Rec. Voluntaria	67.325,18	0,00	0,00	0,00	0,00	0,00	0,00	25.329,07	3.650,65	0,00	38.345,46	0,00
Rec. Ejecutiva	1.944,92	198,95	25,71	0,00	0,00	0,00	0,00	0,00	0,00	99,58	2.070,00	0,00
Liquidaciones Vol	200,64	0,00	0,00	0,00	0,00	0,00	0,00	0,00	19,93	0,00	180,71	0,00
Liq. Ejecutiva	0,00	0,00	0,00	0,00	0,00	0,00	0,00	0,00	0,00	0,00	0,00	0,00
	0,00	0,00	0,00	0,00	0,00	70,05	-0,03	0,00	0,00	0,00	-70,02	0,00
TOTAL GESTIONADO	69.470,74	198,95	25,71	0,00	0,00	70,05	-0,03	25.329,07	3.670,58	99,58	40.526,15	0,00
TOTAL TRANSFERIDO											40.526,15	

SALDO A 31/12/2014 :

0,00



Servicio de Gestión Tributaria y Recaudación
DIPUTACIÓN PROVINCIAL DE PALENCIA

P3400000J

RESUMEN DE LA RECAUDACIÓN. EJERCICIO 2014

34161 SAN CRISTOBAL DE BOEDO

TOTAL GESTIÓN												
TIPO VALOR	PRINCIPAL	REC.APREMIO	I.DEMORA	COMPENSACION	TERCEROS	DEVOLUCIONES	ANTIC.EXTRAORD	ANTIC.ORDINARIO	T.GESTIÓN	T.APREMIOS	A TRANSFERIR	SALDO A 31/12/2014
	(1)	(2)	(3)	(4)	(5)	(6)	(7)	(8)	(9)	(10)	(11)	12=1+2+3-4-5-6-7-8-9-10-11
Rec. Voluntaria	17.715,05	0,00	0,00	0,00	0,00	0,00	0,00	3.796,05	904,04	0,00	13.014,96	0,00
Rec. Ejecutiva	282,08	32,24	0,70	0,00	0,00	0,00	0,00	0,00	0,00	16,13	298,89	0,00
Liquidaciones Vol	4,15	0,00	0,00	0,00	0,00	0,00	0,00	0,00	0,21	0,00	3,94	0,00
	0,00	0,00	0,00	0,00	0,00	0,00	0,03	0,00	0,00	0,00	-0,03	0,00
TOTAL GESTIONADO	18.001,28	32,24	0,70	0,00	0,00	0,00	0,03	3.796,05	904,25	16,13	13.317,76	0,00
TOTAL TRANSFERIDO											13.317,76	

SALDO A 31/12/2014 :

0,00



Servicio de Gestión Tributaria y Recaudación
DIPUTACIÓN PROVINCIAL DE PALENCIA
P3400000J

RESUMEN DE LA RECAUDACIÓN. EJERCICIO 2014

34163 SAN MAMES DE CAMPOS

TOTAL GESTIÓN												
TIPO VALOR	PRINCIPAL	REC.APREMIO	I.DEMORA	COMPENSACION	TERCEROS	DEVOLUCIONES	ANTIC.EXTRAORD	ANTIC.ORDINARIO	T.GESTIÓN	T.APREMIOS	A TRANSFERIR	SALDO A 31/12/2014
	(1)	(2)	(3)	(4)	(5)	(6)	(7)	(8)	(9)	(10)	(11)	12=1+2+3-4-5-6-7-8-9-10-11
Rec. Voluntaria	18.394,47	0,00	0,00	0,00	0,00	0,00	0,00	9.159,34	931,96	0,00	8.303,17	0,00
Rec. Ejecutiva	355,59	46,21	6,86	0,00	0,00	0,00	0,00	0,00	0,00	23,14	385,52	0,00
	0,00	0,00	0,00	0,00	0,00	0,00	0,02	0,00	0,00	0,00	-0,02	0,00
TOTAL GESTIONADO	18.750,06	46,21	6,86	0,00	0,00	0,00	0,02	9.159,34	931,96	23,14	8.688,67	0,00
TOTAL TRANSFERIDO											8.688,67	

SALDO A 31/12/2014 :

0,00



RESUMEN DE LA RECAUDACIÓN. EJERCICIO 2014

34165 SAN ROMAN DE LA CUBA

TOTAL GESTIÓN												
TIPO VALOR	PRINCIPAL	REC.APREMIO	I.DEMORA	COMPENSACION	TERCEROS	DEVOLUCIONES	ANTIC.EXTRAORD	ANTIC.ORDINARIO	T.GESTIÓN	T.APREMIOS	A TRANSFERIR	SALDO A 31/12/2014
	(1)	(2)	(3)	(4)	(5)	(6)	(7)	(8)	(9)	(10)	(11)	12=1+2+3-4-5-6-7-8-9-10-11
Rec. Voluntaria	30.440,34	0,00	0,00	0,00	0,00	0,00	0,00	13.074,64	1.582,96	0,00	15.782,74	0,00
Rec. Ejecutiva	1.224,89	78,66	0,44	0,00	0,00	0,00	0,00	0,00	0,00	39,36	1.264,63	0,00
Liquidaciones Vol	30,46	0,00	0,00	0,00	0,00	0,00	0,00	0,00	1,52	0,00	28,94	0,00
Liq. Ejecutiva	0,00	0,00	0,00	0,00	0,00	0,00	0,00	0,00	0,00	0,00	0,00	0,00
	0,00	0,00	0,00	0,00	0,00	17,32	0,00	0,00	0,00	0,00	-17,32	0,00
TOTAL GESTIONADO	31.695,69	78,66	0,44	0,00	0,00	17,32	0,00	13.074,64	1.584,48	39,36	17.058,99	0,00
TOTAL TRANSFERIDO											17.058,99	

SALDO A 31/12/2014 :

0,00



RESUMEN DE LA RECAUDACIÓN. EJERCICIO 2014

34166 LA PERNIA

TOTAL GESTIÓN												
TIPO VALOR	PRINCIPAL	REC.APREMIO	I.DEMORA	COMPENSACION	TERCEROS	DEVOLUCIONES	ANTIC.EXTRAORD	ANTIC.ORDINARIO	T.GESTIÓN	T.APREMIOS	A TRANSFERIR	SALDO A 31/12/2014
	(1)	(2)	(3)	(4)	(5)	(6)	(7)	(8)	(9)	(10)	(11)	12=1+2+3-4-5-6-7-8-9-10-11
Rec. Voluntaria	93.300,35	0,00	0,00	0,00	0,00	0,00	0,00	37.046,93	5.150,61	0,00	51.102,81	0,00
Rec. Ejecutiva	5.076,02	491,04	37,27	0,00	0,00	0,00	0,00	0,00	0,00	245,60	5.358,73	0,00
Liquidaciones Vol	46.381,15	0,00	0,00	0,00	0,00	0,00	0,00	0,00	2.697,87	0,00	43.683,28	0,00
Liq. Ejecutiva	719,70	22,91	0,00	0,00	0,00	0,00	0,00	0,00	0,00	11,46	731,15	0,00
	0,00	0,00	0,00	0,00	0,00	321,98	0,03	0,00	0,00	0,00	-322,01	0,00
TOTAL GESTIONADO	145.477,22	513,95	37,27	0,00	0,00	321,98	0,03	37.046,93	7.848,48	257,06	100.553,96	0,00
TOTAL TRANSFERIDO											100.553,96	

SALDO A 31/12/2014 :

0,00



Servicio de Gestión Tributaria y Recaudación
DIPUTACIÓN PROVINCIAL DE PALENCIA

P3400000J

RESUMEN DE LA RECAUDACIÓN. EJERCICIO 2014

34167 SANTA CECILIA DEL ALCOR

TOTAL GESTIÓN												
TIPO VALOR	PRINCIPAL	REC.APREMIO	I.DEMORA	COMPENSACION	TERCEROS	DEVOLUCIONES	ANTIC.EXTRAORD	ANTIC.ORDINARIO	T.GESTIÓN	T.APREMIOS	A TRANSFERIR	SALDO A 31/12/2014
	(1)	(2)	(3)	(4)	(5)	(6)	(7)	(8)	(9)	(10)	(11)	12=1+2+3-4-5-6-7-8-9-10-11
Rec. Voluntaria	36.665,83	0,00	0,00	0,00	0,00	0,00	0,00	11.484,14	1.893,52	0,00	23.288,17	0,00
Rec. Ejecutiva	1.607,87	156,63	40,96	0,00	511,75	0,00	0,00	0,00	0,00	78,39	1.215,32	0,00
Liquidaciones Vol	57,45	0,00	0,00	0,00	0,00	0,00	0,00	0,00	2,87	0,00	54,58	0,00
	0,00	0,00	0,00	0,00	0,00	0,00	0,02	0,00	0,00	0,00	-0,02	0,00
TOTAL GESTIONADO	38.331,15	156,63	40,96	0,00	511,75	0,00	0,02	11.484,14	1.896,39	78,39	24.558,05	0,00
TOTAL TRANSFERIDO											24.558,05	

SALDO A 31/12/2014 :

0,00



Servicio de Gestión Tributaria y Recaudación
DIPUTACIÓN PROVINCIAL DE PALENCIA

P3400000J

RESUMEN DE LA RECAUDACIÓN. EJERCICIO 2014

34168 SANTA CRUZ DE BOEDO

TOTAL GESTIÓN												
TIPO VALOR	PRINCIPAL	REC.APREMIO	I.DEMORA	COMPENSACION	TERCEROS	DEVOLUCIONES	ANTIC.EXTRAORD	ANTIC.ORDINARIO	T.GESTIÓN	T.APREMIOS	A TRANSFERIR	SALDO A 31/12/2014
	(1)	(2)	(3)	(4)	(5)	(6)	(7)	(8)	(9)	(10)	(11)	12=1+2+3-4-5-6-7-8-9-10-11
Rec. Voluntaria	17.264,70	0,00	0,00	0,00	0,00	0,00	0,00	7.347,90	879,28	0,00	9.037,52	0,00
Rec. Ejecutiva	242,35	13,11	0,08	0,00	0,00	0,00	0,00	0,00	0,00	6,56	248,98	0,00
	0,00	0,00	0,00	0,00	0,00	0,00	0,02	0,00	0,00	0,00	-0,02	0,00
TOTAL GESTIONADO	17.507,05	13,11	0,08	0,00	0,00	0,00	0,02	7.347,90	879,28	6,56	9.286,48	0,00
TOTAL TRANSFERIDO											9.286,48	

SALDO A 31/12/2014 :

0,00



Servicio de Gestión Tributaria y Recaudación
DIPUTACIÓN PROVINCIAL DE PALENCIA

P3400000J

RESUMEN DE LA RECAUDACIÓN. EJERCICIO 2014

34169 SANTERVAS DE LA VEGA

TOTAL GESTIÓN												
TIPO VALOR	PRINCIPAL	REC.APREMIO	I.DEMORA	COMPENSACION	TERCEROS	DEVOLUCIONES	ANTIC.EXTRAORD	ANTIC.ORDINARIO	T.GESTIÓN	T.APREMIOS	A TRANSFERIR	SALDO A 31/12/2014
	(1)	(2)	(3)	(4)	(5)	(6)	(7)	(8)	(9)	(10)	(11)	12=1+2+3-4-5-6-7-8-9-10-11
Rec. Voluntaria	98.056,92	0,00	0,00	0,00	0,00	0,00	0,00	36.987,88	5.102,03	0,00	55.967,01	0,00
Rec. Ejecutiva	3.019,13	362,76	27,28	0,00	0,00	0,00	0,00	0,00	0,00	181,41	3.227,76	0,00
Liquidaciones Vol	2.891,04	0,00	0,00	0,00	0,00	0,00	0,00	0,00	102,16	0,00	2.788,88	0,00
Liq. Ejecutiva	13,56	2,71	0,69	0,00	0,00	0,00	0,00	0,00	0,00	1,36	15,60	0,00
	0,00	0,00	0,00	0,00	0,00	18,04	-0,04	0,00	0,00	0,00	-18,00	0,00
TOTAL GESTIONADO	103.980,65	365,47	27,97	0,00	0,00	18,04	-0,04	36.987,88	5.204,19	182,77	61.981,25	0,00
TOTAL TRANSFERIDO											61.981,25	

SALDO A 31/12/2014 :

0,00



Servicio de Gestión Tributaria y Recaudación
DIPUTACIÓN PROVINCIAL DE PALENCIA
P3400000J

RESUMEN DE LA RECAUDACIÓN. EJERCICIO 2014

34170 SANTIBAÑEZ DE ECLA

TOTAL GESTIÓN												
TIPO VALOR	PRINCIPAL	REC.APREMIO	I.DEMORA	COMPENSACION	TERCEROS	DEVOLUCIONES	ANTIC.EXTRAORD	ANTIC.ORDINARIO	T.GESTIÓN	T.APREMIOS	A TRANSFERIR	SALDO A 31/12/2014
	(1)	(2)	(3)	(4)	(5)	(6)	(7)	(8)	(9)	(10)	(11)	12=1+2+3-4-5-6-7-8-9-10-11
Rec. Voluntaria	14.715,77	0,00	0,00	0,00	0,00	0,00	0,00	5.211,95	791,82	0,00	8.712,00	0,00
Rec. Ejecutiva	352,65	43,55	2,32	0,00	0,00	0,00	0,00	0,00	0,00	21,80	376,72	0,00
Liquidaciones Vol	1.858,10	0,00	0,00	0,00	0,00	0,00	0,00	0,00	92,91	0,00	1.765,19	0,00
	0,00	0,00	0,00	0,00	0,00	0,00	-0,03	0,00	0,00	0,00	0,03	0,00
TOTAL GESTIONADO	16.926,52	43,55	2,32	0,00	0,00	0,00	-0,03	5.211,95	884,73	21,80	10.853,94	0,00
TOTAL TRANSFERIDO											10.853,94	

SALDO A 31/12/2014 :

0,00



RESUMEN DE LA RECAUDACIÓN. EJERCICIO 2014

34171 SANTIBAÑEZ DE LA PEÑA

TOTAL GESTIÓN												
TIPO VALOR	PRINCIPAL	REC.APREMIO	I.DEMORA	COMPENSACION	TERCEROS	DEVOLUCIONES	ANTIC.EXTRAORD	ANTIC.ORDINARIO	T.GESTIÓN	T.APREMIOS	A TRANSFERIR	SALDO A 31/12/2014
	(1)	(2)	(3)	(4)	(5)	(6)	(7)	(8)	(9)	(10)	(11)	12=1+2+3-4-5-6-7-8-9-10-11
Rec. Voluntaria	288.312,70	0,00	0,00	0,00	0,00	0,00	0,00	102.940,81	15.361,16	0,00	170.010,73	0,00
Rec. Ejecutiva	18.013,35	1.912,26	297,64	0,00	0,00	0,00	0,00	0,00	0,00	956,23	19.267,02	0,00
Liquidaciones Vol	1.624,09	0,00	0,00	0,00	0,00	0,00	0,00	0,00	90,85	0,00	1.533,24	0,00
Liq. Ejecutiva	4.154,29	446,21	172,67	0,00	0,00	0,00	0,00	0,00	0,00	223,12	4.550,05	0,00
	0,00	0,00	0,00	0,00	0,00	310,74	-0,01	0,00	0,00	0,00	-310,73	0,00
TOTAL GESTIONADO	312.104,43	2.358,47	470,31	0,00	0,00	310,74	-0,01	102.940,81	15.452,01	1.179,35	195.050,31	0,00
TOTAL TRANSFERIDO											195.050,31	

SALDO A 31/12/2014 :

0,00



RESUMEN DE LA RECAUDACIÓN. EJERCICIO 2014

34174 SANTOYO

TOTAL GESTIÓN												
TIPO VALOR	PRINCIPAL	REC.APREMIO	I.DEMORA	COMPENSACION	TERCEROS	DEVOLUCIONES	ANTIC.EXTRAORD	ANTIC.ORDINARIO	T.GESTIÓN	T.APREMIOS	A TRANSFERIR	SALDO A 31/12/2014
	(1)	(2)	(3)	(4)	(5)	(6)	(7)	(8)	(9)	(10)	(11)	12=1+2+3-4-5-6-7-8-9-10-11
Rec. Voluntaria	65.152,11	0,00	0,00	0,00	0,00	0,00	0,00	32.369,30	3.463,27	0,00	29.319,54	0,00
Rec. Ejecutiva	4.483,74	475,42	25,57	0,00	0,00	0,00	0,00	0,00	0,00	237,77	4.746,96	0,00
Liquidaciones Vol	531,88	0,00	0,00	0,00	0,00	0,00	0,00	0,00	30,78	0,00	501,10	0,00
Liq. Ejecutiva	39,68	7,94	3,61	0,00	0,00	0,00	0,00	0,00	0,00	3,97	47,26	0,00
	0,00	0,00	0,00	0,00	0,00	124,01	-0,02	0,00	0,00	0,00	-123,99	0,00
TOTAL GESTIONADO	70.207,41	483,36	29,18	0,00	0,00	124,01	-0,02	32.369,30	3.494,05	241,74	34.490,87	0,00
TOTAL TRANSFERIDO											34.490,87	

SALDO A 31/12/2014 :

0,00



RESUMEN DE LA RECAUDACIÓN. EJERCICIO 2014

34175 SERNA (LA)

TOTAL GESTIÓN												
TIPO VALOR	PRINCIPAL	REC.APREMIO	I.DEMORA	COMPENSACION	TERCEROS	DEVOLUCIONES	ANTIC.EXTRAORD	ANTIC.ORDINARIO	T.GESTIÓN	T.APREMIOS	A TRANSFERIR	SALDO A 31/12/2014
	(1)	(2)	(3)	(4)	(5)	(6)	(7)	(8)	(9)	(10)	(11)	12=1+2+3-4-5-6-7-8-9-10-11
Rec. Voluntaria	30.638,24	0,00	0,00	0,00	0,00	0,00	0,00	10.368,09	1.596,36	0,00	18.673,79	0,00
Rec. Ejecutiva	876,60	139,61	43,82	0,00	0,00	0,00	0,00	0,00	0,00	69,84	990,19	0,00
Liquidaciones Vol	53,21	0,00	0,00	0,00	0,00	0,00	0,00	0,00	11,26	0,00	41,95	0,00
Liq. Ejecutiva	284,76	28,48	0,00	0,00	0,00	0,00	0,00	0,00	0,00	14,24	299,00	0,00
Ejec. Directa	143,88	17,99	5,20	0,00	0,00	0,00	0,00	0,00	7,20	9,00	150,87	0,00
	0,00	0,00	0,00	0,00	0,00	4,21	-0,01	0,00	0,00	0,00	-4,20	0,00
TOTAL GESTIONADO	31.996,69	186,08	49,02	0,00	0,00	4,21	-0,01	10.368,09	1.614,82	93,08	20.151,60	0,00
TOTAL TRANSFERIDO											20.151,60	

SALDO A 31/12/2014 :

0,00



RESUMEN DE LA RECAUDACIÓN. EJERCICIO 2014

34176 SOTOBAÑADO Y PRIORATO

TOTAL GESTIÓN												
TIPO VALOR	PRINCIPAL	REC.APREMIO	I.DEMORA	COMPENSACION	TERCEROS	DEVOLUCIONES	ANTIC.EXTRAORD	ANTIC.ORDINARIO	T.GESTIÓN	T.APREMIOS	A TRANSFERIR	SALDO A 31/12/2014
	(1)	(2)	(3)	(4)	(5)	(6)	(7)	(8)	(9)	(10)	(11)	12=1+2+3-4-5-6-7-8-9-10-11
Rec. Voluntaria	26.581,41	0,00	0,00	0,00	0,00	0,00	0,00	14.725,69	1.398,21	0,00	10.457,51	0,00
Rec. Ejecutiva	1.521,98	222,65	26,43	0,00	0,00	0,00	0,00	0,00	0,00	111,36	1.659,70	0,00
Liquidaciones Vol	220,86	0,00	0,00	0,00	0,00	0,00	0,00	0,00	11,21	0,00	209,65	0,00
	0,00	0,00	0,00	0,00	0,00	5,34	-0,01	0,00	0,00	0,00	-5,33	0,00
TOTAL GESTIONADO	28.324,25	222,65	26,43	0,00	0,00	5,34	-0,01	14.725,69	1.409,42	111,36	12.321,53	0,00
TOTAL TRANSFERIDO											12.321,53	

SALDO A 31/12/2014 :

0,00



RESUMEN DE LA RECAUDACIÓN. EJERCICIO 2014

34177 SOTO DE CERRATO

TOTAL GESTIÓN												
TIPO VALOR	PRINCIPAL	REC.APREMIO	I.DEMORA	COMPENSACION	TERCEROS	DEVOLUCIONES	ANTIC.EXTRAORD	ANTIC.ORDINARIO	T.GESTIÓN	T.APREMIOS	A TRANSFERIR	SALDO A 31/12/2014
	(1)	(2)	(3)	(4)	(5)	(6)	(7)	(8)	(9)	(10)	(11)	12=1+2+3-4-5-6-7-8-9-10-11
Rec. Voluntaria	53.011,00	0,00	0,00	0,00	0,00	0,00	0,00	17.406,54	2.775,02	0,00	32.829,44	0,00
Rec. Ejecutiva	2.083,92	282,58	47,93	0,00	0,00	0,00	0,00	0,00	0,00	141,32	2.273,11	0,00
Liquidaciones Vol	740,67	0,00	0,00	0,00	0,00	0,00	0,00	0,00	5,32	0,00	735,35	0,00
	0,00	0,00	0,00	0,00	0,00	0,00	0,02	0,00	0,00	0,00	-0,02	0,00
TOTAL GESTIONADO	55.835,59	282,58	47,93	0,00	0,00	0,00	0,02	17.406,54	2.780,34	141,32	35.837,88	0,00
TOTAL TRANSFERIDO											35.837,88	

SALDO A 31/12/2014 :

0,00



RESUMEN DE LA RECAUDACIÓN. EJERCICIO 2014

34178 TABANERA DE CERRATO

TOTAL GESTIÓN												
TIPO VALOR	PRINCIPAL	REC.APREMIO	I.DEMORA	COMPENSACION	TERCEROS	DEVOLUCIONES	ANTIC.EXTRAORD	ANTIC.ORDINARIO	T.GESTIÓN	T.APREMIOS	A TRANSFERIR	SALDO A 31/12/2014
	(1)	(2)	(3)	(4)	(5)	(6)	(7)	(8)	(9)	(10)	(11)	12=1+2+3-4-5-6-7-8-9-10-11
Rec. Voluntaria	51.238,20	0,00	0,00	0,00	0,00	0,00	0,00	18.090,70	2.684,53	0,00	30.462,97	0,00
Rec. Ejecutiva	2.830,69	383,18	43,82	0,00	0,00	0,00	0,00	0,00	0,00	191,61	3.066,08	0,00
Liquidaciones Vol	107,25	0,00	0,00	0,00	0,00	0,00	0,00	0,00	6,86	0,00	100,39	0,00
	0,00	0,00	0,00	0,00	0,00	18,75	0,02	0,00	0,00	0,00	-18,77	0,00
TOTAL GESTIONADO	54.176,14	383,18	43,82	0,00	0,00	18,75	0,02	18.090,70	2.691,39	191,61	33.610,67	0,00
TOTAL TRANSFERIDO											33.610,67	

SALDO A 31/12/2014 :

0,00



Servicio de Gestión Tributaria y Recaudación
DIPUTACIÓN PROVINCIAL DE PALENCIA
P3400000J

RESUMEN DE LA RECAUDACIÓN. EJERCICIO 2014

34179 TABANERA DE VALDAVIA

TOTAL GESTIÓN												
TIPO VALOR	PRINCIPAL	REC.APREMIO	I.DEMORA	COMPENSACION	TERCEROS	DEVOLUCIONES	ANTIC.EXTRAORD	ANTIC.ORDINARIO	T.GESTIÓN	T.APREMIOS	A TRANSFERIR	SALDO A 31/12/2014
	(1)	(2)	(3)	(4)	(5)	(6)	(7)	(8)	(9)	(10)	(11)	12=1+2+3-4-5-6-7-8-9-10-11
Rec. Voluntaria	5.533,39	0,00	0,00	0,00	0,00	0,00	0,00	3.472,54	280,06	0,00	1.780,79	0,00
Rec. Ejecutiva	64,85	7,55	0,32	0,00	0,00	0,00	0,00	0,00	0,00	3,78	68,94	0,00
	0,00	0,00	0,00	0,00	0,00	0,00	0,02	0,00	0,00	0,00	-0,02	0,00
TOTAL GESTIONADO	5.598,24	7,55	0,32	0,00	0,00	0,00	0,02	3.472,54	280,06	3,78	1.849,71	0,00
TOTAL TRANSFERIDO											1.849,71	

SALDO A 31/12/2014 :

0,00



Servicio de Gestión Tributaria y Recaudación
DIPUTACIÓN PROVINCIAL DE PALENCIA
P3400000J

RESUMEN DE LA RECAUDACIÓN. EJERCICIO 2014

34180 TAMARA DE CAMPOS

TOTAL GESTIÓN												
TIPO VALOR	PRINCIPAL	REC.APREMIO	I.DEMORA	COMPENSACION	TERCEROS	DEVOLUCIONES	ANTIC.EXTRAORD	ANTIC.ORDINARIO	T.GESTIÓN	T.APREMIOS	A TRANSFERIR	SALDO A 31/12/2014
	(1)	(2)	(3)	(4)	(5)	(6)	(7)	(8)	(9)	(10)	(11)	12=1+2+3-4-5-6-7-8-9-10-11
Rec. Voluntaria	36.360,83	0,00	0,00	0,00	0,00	0,00	0,00	18.278,18	1.850,89	0,00	16.231,76	0,00
Rec. Ejecutiva	262,50	10,04	0,00	0,00	0,00	0,00	0,00	0,00	0,00	5,03	267,51	0,00
Liquidaciones Vol	130,58	0,00	0,00	0,00	0,00	0,00	0,00	0,00	6,53	0,00	124,05	0,00
	0,00	0,00	0,00	0,00	0,00	0,00	-0,02	0,00	0,00	0,00	0,02	0,00
TOTAL GESTIONADO	36.753,91	10,04	0,00	0,00	0,00	0,00	-0,02	18.278,18	1.857,42	5,03	16.623,34	0,00
TOTAL TRANSFERIDO											16.623,34	

SALDO A 31/12/2014 :

0,00



Servicio de Gestión Tributaria y Recaudación
DIPUTACIÓN PROVINCIAL DE PALENCIA

P3400000J

RESUMEN DE LA RECAUDACIÓN. EJERCICIO 2014

34181 TARIEGO

TOTAL GESTIÓN												
TIPO VALOR	PRINCIPAL	REC.APREMIO	I.DEMORA	COMPENSACION	TERCEROS	DEVOLUCIONES	ANTIC.EXTRAORD	ANTIC.ORDINARIO	T.GESTIÓN	T.APREMIOS	A TRANSFERIR	SALDO A 31/12/2014
	(1)	(2)	(3)	(4)	(5)	(6)	(7)	(8)	(9)	(10)	(11)	12=1+2+3-4-5-6-7-8-9-10-11
Rec. Voluntaria	107.074,93	0,00	0,00	0,00	0,00	0,00	0,00	51.923,06	5.910,73	0,00	49.241,14	0,00
Rec. Ejecutiva	10.263,40	1.631,27	226,63	0,00	0,00	0,00	0,00	0,00	0,00	815,66	11.305,64	0,00
Liquidaciones Vol	554,43	0,00	0,00	0,00	0,00	0,00	0,00	0,00	27,74	0,00	526,69	0,00
Liq. Ejecutiva	0,00	0,00	0,00	0,00	0,00	0,00	0,00	0,00	0,00	0,00	0,00	0,00
	0,00	0,00	0,00	0,00	0,00	137,45	-0,02	0,00	0,00	0,00	-137,43	0,00
TOTAL GESTIONADO	117.892,76	1.631,27	226,63	0,00	0,00	137,45	-0,02	51.923,06	5.938,47	815,66	60.936,04	0,00
TOTAL TRANSFERIDO											60.936,04	

SALDO A 31/12/2014 :

0,00



RESUMEN DE LA RECAUDACIÓN. EJERCICIO 2014

34182 TORQUEMADA

TOTAL GESTIÓN												
TIPO VALOR	PRINCIPAL	REC.APREMIO	I.DEMORA	COMPENSACION	TERCEROS	DEVOLUCIONES	ANTIC.EXTRAORD	ANTIC.ORDINARIO	T.GESTIÓN	T.APREMIOS	A TRANSFERIR	SALDO A 31/12/2014
	(1)	(2)	(3)	(4)	(5)	(6)	(7)	(8)	(9)	(10)	(11)	12=1+2+3-4-5-6-7-8-9-10-11
Rec. Voluntaria	453.747,37	0,00	0,00	0,00	0,00	0,00	0,00	226.680,04	23.666,91	0,00	203.400,42	0,00
Rec. Ejecutiva	13.914,59	1.552,72	313,37	0,00	0,00	0,00	0,00	0,00	0,00	776,42	15.004,26	0,00
Liquidaciones Vol	3.402,79	0,00	0,00	0,00	0,00	0,00	0,00	0,00	182,55	0,00	3.220,24	0,00
Liq. Ejecutiva	687,96	22,27	0,00	0,00	0,00	0,00	0,00	0,00	0,00	11,14	699,09	0,00
	0,00	0,00	0,00	0,00	0,00	557,37	-0,04	0,00	0,00	0,00	-557,33	0,00
TOTAL GESTIONADO	471.752,71	1.574,99	313,37	0,00	0,00	557,37	-0,04	226.680,04	23.849,46	787,56	221.766,68	0,00
TOTAL TRANSFERIDO											221.766,68	

SALDO A 31/12/2014 :

0,00



Servicio de Gestión Tributaria y Recaudación
DIPUTACIÓN PROVINCIAL DE PALENCIA
P3400000J

RESUMEN DE LA RECAUDACIÓN. EJERCICIO 2014

34184 TORREMORMOJON

TOTAL GESTIÓN												
TIPO VALOR	PRINCIPAL	REC.APREMIO	I.DEMORA	COMPENSACION	TERCEROS	DEVOLUCIONES	ANTIC.EXTRAORD	ANTIC.ORDINARIO	T.GESTIÓN	T.APREMIOS	A TRANSFERIR	SALDO A 31/12/2014
	(1)	(2)	(3)	(4)	(5)	(6)	(7)	(8)	(9)	(10)	(11)	12=1+2+3-4-5-6-7-8-9-10-11
Rec. Voluntaria	27.021,43	0,00	0,00	0,00	0,00	0,00	0,00	16.882,19	1.994,44	0,00	8.144,80	0,00
Rec. Ejecutiva	13.246,45	792,04	21,88	0,00	0,00	0,00	0,00	0,00	0,00	396,13	13.664,24	0,00
Liquidaciones Vol	134,08	0,00	0,00	0,00	0,00	0,00	0,00	0,00	6,70	0,00	127,38	0,00
Liq. Ejecutiva	0,00	0,00	0,00	0,00	0,00	0,00	0,00	0,00	0,00	0,00	0,00	0,00
	0,00	0,00	0,00	0,00	0,00	0,00	-0,03	0,00	0,00	0,00	0,03	0,00
TOTAL GESTIONADO	40.401,96	792,04	21,88	0,00	0,00	0,00	-0,03	16.882,19	2.001,14	396,13	21.936,45	0,00
TOTAL TRANSFERIDO											21.936,45	

SALDO A 31/12/2014 :

0,00



RESUMEN DE LA RECAUDACIÓN. EJERCICIO 2014

34185 TRIOLLO

TOTAL GESTIÓN												
TIPO VALOR	PRINCIPAL	REC.APREMIO	I.DEMORA	COMPENSACION	TERCEROS	DEVOLUCIONES	ANTIC.EXTRAORD	ANTIC.ORDINARIO	T.GESTIÓN	T.APREMIOS	A TRANSFERIR	SALDO A 31/12/2014
	(1)	(2)	(3)	(4)	(5)	(6)	(7)	(8)	(9)	(10)	(11)	12=1+2+3-4-5-6-7-8-9-10-11
Rec. Voluntaria	21.649,45	0,00	0,00	0,00	0,00	0,00	0,00	13.530,33	1.398,79	0,00	6.720,33	0,00
Rec. Ejecutiva	6.441,41	153,91	21,41	0,00	0,00	0,00	0,00	0,00	0,00	76,97	6.539,76	0,00
Liquidaciones Vol	16.079,81	0,00	0,00	0,00	0,00	0,00	0,00	0,00	890,01	0,00	15.189,80	0,00
Liq. Ejecutiva	256,94	12,85	0,00	0,00	0,00	0,00	0,00	0,00	0,00	6,43	263,36	0,00
	0,00	0,00	0,00	0,00	0,00	573,27	-0,01	0,00	0,00	0,00	-573,26	0,00
TOTAL GESTIONADO	44.427,61	166,76	21,41	0,00	0,00	573,27	-0,01	13.530,33	2.288,80	83,40	28.139,99	0,00
TOTAL TRANSFERIDO											28.139,99	

SALDO A 31/12/2014 :

0,00



Servicio de Gestión Tributaria y Recaudación
DIPUTACIÓN PROVINCIAL DE PALENCIA
P3400000J

RESUMEN DE LA RECAUDACIÓN. EJERCICIO 2014

34186 VALBUENA DE PISUERGA

TOTAL GESTIÓN												
TIPO VALOR	PRINCIPAL	REC.APREMIO	I.DEMORA	COMPENSACION	TERCEROS	DEVOLUCIONES	ANTIC.EXTRAORD	ANTIC.ORDINARIO	T.GESTIÓN	T.APREMIOS	A TRANSFERIR	SALDO A 31/12/2014
	(1)	(2)	(3)	(4)	(5)	(6)	(7)	(8)	(9)	(10)	(11)	12=1+2+3-4-5-6-7-8-9-10-11
Rec. Voluntaria	17.903,89	0,00	0,00	0,00	0,00	0,00	0,00	8.072,59	906,47	0,00	8.924,83	0,00
Rec. Ejecutiva	145,97	17,22	1,11	0,00	0,00	0,00	0,00	0,00	0,00	8,62	155,68	0,00
Liquidaciones Vol	0,32	0,00	0,00	0,00	0,00	0,00	0,00	0,00	0,67	0,00	-0,35	0,00
Liq. Ejecutiva	8,45	0,00	0,00	0,00	0,00	0,00	0,00	0,00	0,00	0,00	8,45	0,00
	0,00	0,00	0,00	0,00	0,00	0,00	-0,03	0,00	0,00	0,00	0,03	0,00
TOTAL GESTIONADO	18.058,63	17,22	1,11	0,00	0,00	0,00	-0,03	8.072,59	907,14	8,62	9.088,64	0,00
TOTAL TRANSFERIDO											9.088,64	

SALDO A 31/12/2014 :

0,00



RESUMEN DE LA RECAUDACIÓN. EJERCICIO 2014

34189 VALDEOLMILLOS

TOTAL GESTIÓN												
TIPO VALOR	PRINCIPAL	REC.APREMIO	I.DEMORA	COMPENSACION	TERCEROS	DEVOLUCIONES	ANTIC.EXTRAORD	ANTIC.ORDINARIO	T.GESTIÓN	T.APREMIOS	A TRANSFERIR	SALDO A 31/12/2014
	(1)	(2)	(3)	(4)	(5)	(6)	(7)	(8)	(9)	(10)	(11)	12=1+2+3-4-5-6-7-8-9-10-11
Rec. Voluntaria	35.045,69	0,00	0,00	0,00	0,00	0,00	0,00	10.680,01	1.786,93	0,00	22.578,75	0,00
Rec. Ejecutiva	358,42	57,45	7,27	0,00	0,00	0,00	0,00	0,00	0,00	28,76	394,38	0,00
Liquidaciones Vol	179,41	0,00	0,00	0,00	0,00	0,00	0,00	0,00	8,99	0,00	170,42	0,00
	0,00	0,00	0,00	0,00	0,00	0,00	-0,01	0,00	0,00	0,00	0,01	0,00
TOTAL GESTIONADO	35.583,52	57,45	7,27	0,00	0,00	0,00	-0,01	10.680,01	1.795,92	28,76	23.143,56	0,00
TOTAL TRANSFERIDO											23.143,56	

SALDO A 31/12/2014 :

0,00



Servicio de Gestión Tributaria y Recaudación
DIPUTACIÓN PROVINCIAL DE PALENCIA

P3400000J

RESUMEN DE LA RECAUDACIÓN. EJERCICIO 2014

34190 VALDERRABANO

TOTAL GESTIÓN												
TIPO VALOR	PRINCIPAL	REC.APREMIO	I.DEMORA	COMPENSACION	TERCEROS	DEVOLUCIONES	ANTIC.EXTRAORD	ANTIC.ORDINARIO	T.GESTIÓN	T.APREMIOS	A TRANSFERIR	SALDO A 31/12/2014
	(1)	(2)	(3)	(4)	(5)	(6)	(7)	(8)	(9)	(10)	(11)	12=1+2+3-4-5-6-7-8-9-10-11
Rec. Voluntaria	13.096,80	0,00	0,00	0,00	0,00	0,00	0,00	6.594,00	687,59	0,00	5.815,21	0,00
Rec. Ejecutiva	287,17	32,71	2,73	0,00	0,00	0,00	0,00	0,00	0,00	16,37	306,24	0,00
Liquidaciones Vol	338,40	0,00	0,00	0,00	0,00	0,00	0,00	0,00	16,92	0,00	321,48	0,00
	0,00	0,00	0,00	0,00	0,00	53,96	0,00	0,00	0,00	0,00	-53,96	0,00
TOTAL GESTIONADO	13.722,37	32,71	2,73	0,00	0,00	53,96	0,00	6.594,00	704,51	16,37	6.388,97	0,00
TOTAL TRANSFERIDO											6.388,97	

SALDO A 31/12/2014 :

0,00



Servicio de Gestión Tributaria y Recaudación
DIPUTACIÓN PROVINCIAL DE PALENCIA

P3400000J

RESUMEN DE LA RECAUDACIÓN. EJERCICIO 2014

34192 VALDE-UCIEZA

TOTAL GESTIÓN												
TIPO VALOR	PRINCIPAL	REC.APREMIO	I.DEMORA	COMPENSACION	TERCEROS	DEVOLUCIONES	ANTIC.EXTRAORD	ANTIC.ORDINARIO	T.GESTIÓN	T.APREMIOS	A TRANSFERIR	SALDO A 31/12/2014
	(1)	(2)	(3)	(4)	(5)	(6)	(7)	(8)	(9)	(10)	(11)	12=1+2+3-4-5-6-7-8-9-10-11
Rec. Voluntaria	27.667,71	0,00	0,00	0,00	0,00	0,00	0,00	12.670,25	1.442,14	0,00	13.555,32	0,00
Rec. Ejecutiva	636,20	92,92	15,34	0,00	0,00	0,00	0,00	0,00	0,00	46,49	697,97	0,00
Liquidaciones Vol	42,28	0,00	0,00	0,00	0,00	0,00	0,00	0,00	2,89	0,00	39,39	0,00
Liq. Ejecutiva	0,00	0,00	0,00	0,00	0,00	0,00	0,00	0,00	0,00	0,00	0,00	0,00
	0,00	0,00	0,00	0,00	0,00	0,00	-0,01	0,00	0,00	0,00	0,01	0,00
TOTAL GESTIONADO	28.346,19	92,92	15,34	0,00	0,00	0,00	-0,01	12.670,25	1.445,03	46,49	14.292,69	0,00
TOTAL TRANSFERIDO											14.292,69	

SALDO A 31/12/2014 :

0,00



Servicio de Gestión Tributaria y Recaudación
DIPUTACIÓN PROVINCIAL DE PALENCIA
P3400000J

RESUMEN DE LA RECAUDACIÓN. EJERCICIO 2014

34196 VALLE DE CERRATO

TOTAL GESTIÓN												
TIPO VALOR	PRINCIPAL	REC.APREMIO	I.DEMORA	COMPENSACION	TERCEROS	DEVOLUCIONES	ANTIC.EXTRAORD	ANTIC.ORDINARIO	T.GESTIÓN	T.APREMIOS	A TRANSFERIR	SALDO A 31/12/2014
	(1)	(2)	(3)	(4)	(5)	(6)	(7)	(8)	(9)	(10)	(11)	12=1+2+3-4-5-6-7-8-9-10-11
Rec. Voluntaria	26.353,78	0,00	0,00	0,00	0,00	0,00	0,00	13.046,86	1.382,43	0,00	11.924,49	0,00
Rec. Ejecutiva	618,23	69,00	4,76	0,00	0,00	0,00	0,00	0,00	0,00	34,51	657,48	0,00
	0,00	0,00	0,00	0,00	0,00	34,08	0,02	0,00	0,00	0,00	-34,10	0,00
TOTAL GESTIONADO	26.972,01	69,00	4,76	0,00	0,00	34,08	0,02	13.046,86	1.382,43	34,51	12.547,87	0,00
TOTAL TRANSFERIDO											12.547,87	

SALDO A 31/12/2014 :

0,00



RESUMEN DE LA RECAUDACIÓN. EJERCICIO 2014

34199 VELILLA DEL RIO CARRION

TOTAL GESTIÓN												
TIPO VALOR	PRINCIPAL	REC.APREMIO	I.DEMORA	COMPENSACION	TERCEROS	DEVOLUCIONES	ANTIC.EXTRAORD	ANTIC.ORDINARIO	T.GESTIÓN	T.APREMIOS	A TRANSFERIR	SALDO A 31/12/2014
	(1)	(2)	(3)	(4)	(5)	(6)	(7)	(8)	(9)	(10)	(11)	12=1+2+3-4-5-6-7-8-9-10-11
Rec. Voluntaria	1.309.406,77	0,00	0,00	0,00	0,00	0,00	0,00	643.786,67	75.805,23	0,00	589.814,87	0,00
Rec. Ejecutiva	200.928,41	1.653,24	452,18	0,00	0,00	0,00	0,00	0,00	0,00	826,87	202.206,96	0,00
Liquidaciones Vol	29.221,38	0,00	0,00	181,72	0,00	0,00	0,00	0,00	1.469,67	0,00	27.569,99	0,00
Liq. Ejecutiva	1.329,71	227,60	32,14	0,00	0,00	0,00	0,00	0,00	0,00	113,82	1.475,63	0,00
	0,00	0,00	0,00	0,00	0,00	551,96	-0,03	0,00	0,00	0,00	-551,93	0,00
TOTAL GESTIONADO	1.540.886,27	1.880,84	484,32	181,72	0,00	551,96	-0,03	643.786,67	77.274,90	940,69	820.515,52	0,00
TOTAL TRANSFERIDO											820.515,52	

SALDO A 31/12/2014 :

0,00



RESUMEN DE LA RECAUDACIÓN. EJERCICIO 2014

34201 VERTAVILLO

TOTAL GESTIÓN												
TIPO VALOR	PRINCIPAL	REC.APREMIO	I.DEMORA	COMPENSACION	TERCEROS	DEVOLUCIONES	ANTIC.EXTRAORD	ANTIC.ORDINARIO	T.GESTIÓN	T.APREMIOS	A TRANSFERIR	SALDO A 31/12/2014
	(1)	(2)	(3)	(4)	(5)	(6)	(7)	(8)	(9)	(10)	(11)	12=1+2+3-4-5-6-7-8-9-10-11
Rec. Voluntaria	65.755,42	0,00	0,00	0,00	0,00	0,00	0,00	23.541,36	3.455,17	0,00	38.758,89	0,00
Rec. Ejecutiva	2.994,82	382,65	24,27	0,00	0,00	0,00	0,00	0,00	0,00	191,36	3.210,38	0,00
Liquidaciones Vol	1.654,45	0,00	0,00	0,00	0,00	0,00	0,00	0,00	77,82	0,00	1.576,63	0,00
	0,00	0,00	0,00	0,00	0,00	1.304,85	0,00	0,00	0,00	0,00	-1.304,85	0,00
TOTAL GESTIONADO	70.404,69	382,65	24,27	0,00	0,00	1.304,85	0,00	23.541,36	3.532,99	191,36	42.241,05	0,00
TOTAL TRANSFERIDO											42.241,05	

SALDO A 31/12/2014 :

0,00



Servicio de Gestión Tributaria y Recaudación
DIPUTACIÓN PROVINCIAL DE PALENCIA
P3400000J

RESUMEN DE LA RECAUDACIÓN. EJERCICIO 2014

34202 VILLABASTA

TOTAL GESTIÓN												
TIPO VALOR	PRINCIPAL	REC.APREMIO	I.DEMORA	COMPENSACION	TERCEROS	DEVOLUCIONES	ANTIC.EXTRAORD	ANTIC.ORDINARIO	T.GESTIÓN	T.APREMIOS	A TRANSFERIR	SALDO A 31/12/2014
	(1)	(2)	(3)	(4)	(5)	(6)	(7)	(8)	(9)	(10)	(11)	12=1+2+3-4-5-6-7-8-9-10-11
Rec. Voluntaria	9.274,16	0,00	0,00	0,00	0,00	0,00	0,00	2.728,52	501,41	0,00	6.044,23	0,00
Rec. Ejecutiva	255,14	33,27	1,22	0,00	0,00	0,00	0,00	0,00	0,00	16,65	272,98	0,00
	0,00	0,00	0,00	0,00	0,00	0,00	0,04	0,00	0,00	0,00	-0,04	0,00
TOTAL GESTIONADO	9.529,30	33,27	1,22	0,00	0,00	0,00	0,04	2.728,52	501,41	16,65	6.317,17	0,00
TOTAL TRANSFERIDO											6.317,17	

SALDO A 31/12/2014 :

0,00



RESUMEN DE LA RECAUDACIÓN. EJERCICIO 2014

34204 VILLACIDALER

TOTAL GESTIÓN												
TIPO VALOR	PRINCIPAL	REC.APREMIO	I.DEMORA	COMPENSACION	TERCEROS	DEVOLUCIONES	ANTIC.EXTRAORD	ANTIC.ORDINARIO	T.GESTIÓN	T.APREMIOS	A TRANSFERIR	SALDO A 31/12/2014
	(1)	(2)	(3)	(4)	(5)	(6)	(7)	(8)	(9)	(10)	(11)	12=1+2+3-4-5-6-7-8-9-10-11
Rec. Voluntaria	27.840,37	0,00	0,00	0,00	0,00	0,00	0,00	11.797,66	1.438,81	0,00	14.603,90	0,00
Rec. Ejecutiva	811,87	47,03	2,86	0,00	0,00	0,00	0,00	0,00	0,00	23,56	838,20	0,00
Liquidaciones Vol	112,07	0,00	0,00	0,00	0,00	0,00	0,00	0,00	5,61	0,00	106,46	0,00
Liq. Ejecutiva	0,00	0,00	0,00	0,00	0,00	0,00	0,00	0,00	0,00	0,00	0,00	0,00
	0,00	0,00	0,00	0,00	0,00	0,00	0,02	0,00	0,00	0,00	-0,02	0,00
TOTAL GESTIONADO	28.764,31	47,03	2,86	0,00	0,00	0,00	0,02	11.797,66	1.444,42	23,56	15.548,54	0,00
TOTAL TRANSFERIDO											15.548,54	

SALDO A 31/12/2014 :

0,00



Servicio de Gestión Tributaria y Recaudación
DIPUTACIÓN PROVINCIAL DE PALENCIA
P3400000J

RESUMEN DE LA RECAUDACIÓN. EJERCICIO 2014

34205 VILLACONANCIO

TOTAL GESTIÓN												
TIPO VALOR	PRINCIPAL	REC.APREMIO	I.DEMORA	COMPENSACION	TERCEROS	DEVOLUCIONES	ANTIC.EXTRAORD	ANTIC.ORDINARIO	T.GESTIÓN	T.APREMIOS	A TRANSFERIR	SALDO A 31/12/2014
	(1)	(2)	(3)	(4)	(5)	(6)	(7)	(8)	(9)	(10)	(11)	12=1+2+3-4-5-6-7-8-9-10-11
Rec. Voluntaria	30.234,41	0,00	0,00	0,00	0,00	0,00	0,00	13.273,90	1.678,02	0,00	15.282,49	0,00
Rec. Ejecutiva	403,53	44,53	3,83	0,00	0,00	0,00	0,00	0,00	0,00	22,28	429,61	0,00
Liquidaciones Vol	156,77	0,00	0,00	0,00	0,00	0,00	0,00	0,00	24,43	0,00	132,34	0,00
	0,00	0,00	0,00	0,00	0,00	0,00	0,02	0,00	0,00	0,00	-0,02	0,00
TOTAL GESTIONADO	30.794,71	44,53	3,83	0,00	0,00	0,00	0,02	13.273,90	1.702,45	22,28	15.844,42	0,00
TOTAL TRANSFERIDO											15.844,42	

SALDO A 31/12/2014 :

0,00



RESUMEN DE LA RECAUDACIÓN. EJERCICIO 2014

34206 VILLADA

TOTAL GESTIÓN												
TIPO VALOR	PRINCIPAL	REC.APREMIO	I.DEMORA	COMPENSACION	TERCEROS	DEVOLUCIONES	ANTIC.EXTRAORD	ANTIC.ORDINARIO	T.GESTIÓN	T.APREMIOS	A TRANSFERIR	SALDO A 31/12/2014
	(1)	(2)	(3)	(4)	(5)	(6)	(7)	(8)	(9)	(10)	(11)	12=1+2+3-4-5-6-7-8-9-10-11
Rec. Voluntaria	269.070,66	0,00	0,00	0,00	0,00	0,00	0,00	117.987,31	14.231,25	0,00	136.852,10	0,00
Rec. Ejecutiva	12.856,59	1.364,30	126,16	0,00	0,00	0,00	0,00	0,00	0,00	682,18	13.664,87	0,00
Liquidaciones Vol	8.914,43	0,00	0,00	26,42	0,00	0,00	0,00	0,00	408,60	0,00	8.479,41	0,00
Liq. Ejecutiva	880,70	157,70	37,13	0,00	0,00	0,00	0,00	0,00	0,00	78,86	996,67	0,00
Ejec. Directa	3.637,32	727,48	167,98	0,00	0,00	0,00	0,00	0,00	181,87	363,74	3.987,17	0,00
	0,00	0,00	0,00	0,00	0,00	248,52	-0,03	0,00	0,00	0,00	-248,49	0,00
TOTAL GESTIONADO	295.359,70	2.249,48	331,27	26,42	0,00	248,52	-0,03	117.987,31	14.821,72	1.124,78	163.731,73	0,00
TOTAL TRANSFERIDO											163.731,73	

SALDO A 31/12/2014 :

0,00



Servicio de Gestión Tributaria y Recaudación
DIPUTACIÓN PROVINCIAL DE PALENCIA
P3400000J

RESUMEN DE LA RECAUDACIÓN. EJERCICIO 2014

34208 VILLAELES DE VALDAVIA

TOTAL GESTIÓN												
TIPO VALOR	PRINCIPAL	REC.APREMIO	I.DEMORA	COMPENSACION	TERCEROS	DEVOLUCIONES	ANTIC.EXTRAORD	ANTIC.ORDINARIO	T.GESTIÓN	T.APREMIOS	A TRANSFERIR	SALDO A 31/12/2014
	(1)	(2)	(3)	(4)	(5)	(6)	(7)	(8)	(9)	(10)	(11)	12=1+2+3-4-5-6-7-8-9-10-11
Rec. Voluntaria	28.565,10	0,00	0,00	0,00	0,00	0,00	0,00	9.224,92	1.677,39	0,00	17.662,79	0,00
Rec. Ejecutiva	432,82	33,56	0,10	0,00	0,00	0,00	0,00	0,00	-214,82	16,80	664,50	0,00
Liquidaciones Vol	254,99	0,00	0,00	0,00	0,00	0,00	0,00	0,00	12,75	0,00	242,24	0,00
Liq. Ejecutiva	0,00	0,00	0,00	0,00	0,00	0,00	0,00	0,00	0,00	0,00	0,00	0,00
	0,00	0,00	0,00	0,00	0,00	956,56	543,44	0,00	0,00	0,00	-1.500,00	0,00
TOTAL GESTIONADO	29.252,91	33,56	0,10	0,00	0,00	956,56	543,44	9.224,92	1.475,32	16,80	17.069,53	0,00
TOTAL TRANSFERIDO											17.599,34	

SALDO A 31/12/2014 :

-529,81



RESUMEN DE LA RECAUDACIÓN. EJERCICIO 2014

34210 VILLAHAN

TOTAL GESTIÓN												
TIPO VALOR	PRINCIPAL	REC.APREMIO	I.DEMORA	COMPENSACION	TERCEROS	DEVOLUCIONES	ANTIC.EXTRAORD	ANTIC.ORDINARIO	T.GESTIÓN	T.APREMIOS	A TRANSFERIR	SALDO A 31/12/2014
	(1)	(2)	(3)	(4)	(5)	(6)	(7)	(8)	(9)	(10)	(11)	12=1+2+3-4-5-6-7-8-9-10-11
Rec. Voluntaria	64.727,77	0,00	0,00	0,00	0,00	0,00	0,00	23.831,30	3.284,55	0,00	37.611,92	0,00
Rec. Ejecutiva	1.241,58	191,58	18,24	0,00	0,00	0,00	0,00	0,00	0,00	95,82	1.355,58	0,00
Liquidaciones Vol	12.998,11	0,00	0,00	0,00	0,00	0,00	0,00	0,00	649,90	0,00	12.348,21	0,00
	0,00	0,00	0,00	0,00	0,00	62,49	-0,02	0,00	0,00	0,00	-62,47	0,00
TOTAL GESTIONADO	78.967,46	191,58	18,24	0,00	0,00	62,49	-0,02	23.831,30	3.934,45	95,82	51.253,24	0,00
TOTAL TRANSFERIDO											51.253,24	

SALDO A 31/12/2014 :

0,00



RESUMEN DE LA RECAUDACIÓN. EJERCICIO 2014

34211 VILLAHERREROS

TOTAL GESTIÓN												
TIPO VALOR	PRINCIPAL	REC.APREMIO	I.DEMORA	COMPENSACION	TERCEROS	DEVOLUCIONES	ANTIC.EXTRAORD	ANTIC.ORDINARIO	T.GESTIÓN	T.APREMIOS	A TRANSFERIR	SALDO A 31/12/2014
	(1)	(2)	(3)	(4)	(5)	(6)	(7)	(8)	(9)	(10)	(11)	12=1+2+3-4-5-6-7-8-9-10-11
Rec. Voluntaria	56.477,95	0,00	0,00	0,00	0,00	0,00	0,00	24.380,89	2.910,74	0,00	29.186,32	0,00
Rec. Ejecutiva	1.173,47	142,51	5,30	0,00	0,00	0,00	0,00	0,00	0,00	71,30	1.249,98	0,00
Liquidaciones Vol	387,97	0,00	0,00	0,00	0,00	0,00	0,00	0,00	19,41	0,00	368,56	0,00
	0,00	0,00	0,00	0,00	0,00	35,97	-0,01	0,00	0,00	0,00	-35,96	0,00
TOTAL GESTIONADO	58.039,39	142,51	5,30	0,00	0,00	35,97	-0,01	24.380,89	2.930,15	71,30	30.768,90	0,00
TOTAL TRANSFERIDO											30.768,90	

SALDO A 31/12/2014 :

0,00



RESUMEN DE LA RECAUDACIÓN. EJERCICIO 2014

34213 VILLALACO

TOTAL GESTIÓN												
TIPO VALOR	PRINCIPAL	REC.APREMIO	I.DEMORA	COMPENSACION	TERCEROS	DEVOLUCIONES	ANTIC.EXTRAORD	ANTIC.ORDINARIO	T.GESTIÓN	T.APREMIOS	A TRANSFERIR	SALDO A 31/12/2014
	(1)	(2)	(3)	(4)	(5)	(6)	(7)	(8)	(9)	(10)	(11)	12=1+2+3-4-5-6-7-8-9-10-11
Rec. Voluntaria	23.281,33	0,00	0,00	0,00	0,00	0,00	0,00	11.431,93	1.209,64	0,00	10.639,76	0,00
Rec. Ejecutiva	1.007,51	80,24	14,92	0,00	0,00	0,00	0,00	0,00	0,00	40,14	1.062,53	0,00
Liquidaciones Vol	151,32	0,00	0,00	0,00	0,00	0,00	0,00	0,00	15,73	0,00	135,59	0,00
	0,00	0,00	0,00	0,00	0,00	53,96	-0,01	0,00	0,00	0,00	-53,95	0,00
TOTAL GESTIONADO	24.440,16	80,24	14,92	0,00	0,00	53,96	-0,01	11.431,93	1.225,37	40,14	11.783,93	0,00
TOTAL TRANSFERIDO											11.783,93	

SALDO A 31/12/2014 :

0,00



RESUMEN DE LA RECAUDACIÓN. EJERCICIO 2014

34214 VILLALBA DE GUARDO

TOTAL GESTIÓN												
TIPO VALOR	PRINCIPAL	REC.APREMIO	I.DEMORA	COMPENSACION	TERCEROS	DEVOLUCIONES	ANTIC.EXTRAORD	ANTIC.ORDINARIO	T.GESTIÓN	T.APREMIOS	A TRANSFERIR	SALDO A 31/12/2014
	(1)	(2)	(3)	(4)	(5)	(6)	(7)	(8)	(9)	(10)	(11)	12=1+2+3-4-5-6-7-8-9-10-11
Rec. Voluntaria	59.047,60	0,00	0,00	0,00	0,00	0,00	0,00	20.683,39	3.352,89	0,00	35.011,32	0,00
Rec. Ejecutiva	1.066,80	108,85	6,08	0,00	0,00	0,00	0,00	0,00	0,00	54,46	1.127,27	0,00
Liquidaciones Vol	987,74	0,00	0,00	0,00	0,00	0,00	0,00	0,00	2,95	0,00	984,79	0,00
Liq. Ejecutiva	70,39	0,00	0,00	0,00	0,00	0,00	0,00	0,00	0,00	0,00	70,39	0,00
	0,00	0,00	0,00	0,00	0,00	8,52	-0,03	0,00	0,00	0,00	-8,49	0,00
TOTAL GESTIONADO	61.172,53	108,85	6,08	0,00	0,00	8,52	-0,03	20.683,39	3.355,84	54,46	37.185,28	0,00
TOTAL TRANSFERIDO											37.185,28	

SALDO A 31/12/2014 :

0,00



Servicio de Gestión Tributaria y Recaudación
DIPUTACIÓN PROVINCIAL DE PALENCIA
P3400000J

RESUMEN DE LA RECAUDACIÓN. EJERCICIO 2014

34215 VILLALCAZAR DE SIRGA

TOTAL GESTIÓN												
TIPO VALOR	PRINCIPAL	REC.APREMIO	I.DEMORA	COMPENSACION	TERCEROS	DEVOLUCIONES	ANTIC.EXTRAORD	ANTIC.ORDINARIO	T.GESTIÓN	T.APREMIOS	A TRANSFERIR	SALDO A 31/12/2014
	(1)	(2)	(3)	(4)	(5)	(6)	(7)	(8)	(9)	(10)	(11)	12=1+2+3-4-5-6-7-8-9-10-11
Rec. Voluntaria	69.581,06	0,00	0,00	0,00	0,00	0,00	4.924,04	23.707,83	3.600,81	0,00	37.348,38	0,00
Rec. Ejecutiva	709,57	98,24	6,80	0,00	0,00	0,00	0,00	0,00	0,00	49,15	765,46	0,00
	0,00	0,00	0,00	0,00	0,00	0,00	0,01	0,00	0,00	0,00	-0,01	0,00
TOTAL GESTIONADO	70.290,63	98,24	6,80	0,00	0,00	0,00	4.924,05	23.707,83	3.600,81	49,15	38.113,83	0,00
TOTAL TRANSFERIDO											38.113,83	

SALDO A 31/12/2014 :

0,00



RESUMEN DE LA RECAUDACIÓN. EJERCICIO 2014

34216 VILLALCON

TOTAL GESTIÓN												
TIPO VALOR	PRINCIPAL	REC.APREMIO	I.DEMORA	COMPENSACION	TERCEROS	DEVOLUCIONES	ANTIC.EXTRAORD	ANTIC.ORDINARIO	T.GESTIÓN	T.APREMIOS	A TRANSFERIR	SALDO A 31/12/2014
	(1)	(2)	(3)	(4)	(5)	(6)	(7)	(8)	(9)	(10)	(11)	12=1+2+3-4-5-6-7-8-9-10-11
Rec. Voluntaria	34.490,31	0,00	0,00	0,00	0,00	0,00	0,00	15.897,40	1.828,41	0,00	16.764,50	0,00
Rec. Ejecutiva	1.505,60	108,05	4,17	0,00	0,00	0,00	0,00	0,00	0,00	54,04	1.563,78	0,00
Liquidaciones Vol	37,08	0,00	0,00	0,00	0,00	0,00	0,00	0,00	1,85	0,00	35,23	0,00
	0,00	0,00	0,00	0,00	0,00	0,00	-0,04	0,00	0,00	0,00	0,04	0,00
TOTAL GESTIONADO	36.032,99	108,05	4,17	0,00	0,00	0,00	-0,04	15.897,40	1.830,26	54,04	18.363,55	0,00
TOTAL TRANSFERIDO											18.363,55	

SALDO A 31/12/2014 :

0,00



RESUMEN DE LA RECAUDACIÓN. EJERCICIO 2014

34217 VILLALOBON

TOTAL GESTIÓN												
TIPO VALOR	PRINCIPAL	REC.APREMIO	I.DEMORA	COMPENSACION	TERCEROS	DEVOLUCIONES	ANTIC.EXTRAORD	ANTIC.ORDINARIO	T.GESTIÓN	T.APREMIOS	A TRANSFERIR	SALDO A 31/12/2014
	(1)	(2)	(3)	(4)	(5)	(6)	(7)	(8)	(9)	(10)	(11)	12=1+2+3-4-5-6-7-8-9-10-11
Rec. Voluntaria	539.831,48	0,00	0,00	0,00	0,00	0,00	22.274,64	181.430,83	29.631,37	0,00	306.494,64	0,00
Rec. Ejecutiva	25.079,59	2.919,33	406,55	0,00	0,00	0,00	0,00	0,00	0,00	1.459,83	26.945,64	0,00
Liquidaciones Vol	8.772,01	0,00	0,00	0,00	0,00	0,00	0,00	0,00	370,95	0,00	8.401,06	0,00
Liq. Ejecutiva	22.137,18	1.956,81	1.261,76	0,00	0,00	0,00	0,00	0,00	0,00	978,43	24.377,32	0,00
	0,00	0,00	0,00	0,00	0,00	4.093,35	-0,03	0,00	0,00	0,00	-4.093,32	0,00
TOTAL GESTIONADO	595.820,26	4.876,14	1.668,31	0,00	0,00	4.093,35	22.274,61	181.430,83	30.002,32	2.438,26	362.125,34	0,00
TOTAL TRANSFERIDO											362.125,34	

SALDO A 31/12/2014 :

0,00



RESUMEN DE LA RECAUDACIÓN. EJERCICIO 2014

34218 VILLALUENGA DE LA VEGA

TOTAL GESTIÓN												
TIPO VALOR	PRINCIPAL	REC.APREMIO	I.DEMORA	COMPENSACION	TERCEROS	DEVOLUCIONES	ANTIC.EXTRAORD	ANTIC.ORDINARIO	T.GESTIÓN	T.APREMIOS	A TRANSFERIR	SALDO A 31/12/2014
	(1)	(2)	(3)	(4)	(5)	(6)	(7)	(8)	(9)	(10)	(11)	12=1+2+3-4-5-6-7-8-9-10-11
Rec. Voluntaria	69.984,18	0,00	0,00	0,00	0,00	0,00	0,00	45.961,66	3.537,84	0,00	20.484,68	0,00
Rec. Ejecutiva	905,02	109,17	7,78	0,00	0,00	0,00	0,00	0,00	0,00	54,61	967,36	0,00
Liquidaciones Vol	493,16	0,00	0,00	0,00	0,00	0,00	0,00	0,00	88,27	0,00	404,89	0,00
Liq. Ejecutiva	16,34	0,82	0,00	0,00	0,00	0,00	0,00	0,00	0,00	0,41	16,75	0,00
Ejec. Directa	1.233,09	214,83	74,50	0,00	0,00	0,00	0,00	0,00	61,66	107,44	1.353,32	0,00
	0,00	0,00	0,00	0,00	0,00	0,00	0,02	0,00	0,00	0,00	-0,02	0,00
TOTAL GESTIONADO	72.631,79	324,82	82,28	0,00	0,00	0,00	0,02	45.961,66	3.687,77	162,46	23.226,98	0,00
TOTAL TRANSFERIDO											23.226,98	

SALDO A 31/12/2014 :

0,00



Servicio de Gestión Tributaria y Recaudación
DIPUTACIÓN PROVINCIAL DE PALENCIA

P3400000J

RESUMEN DE LA RECAUDACIÓN. EJERCICIO 2014

34219 VALLE DE RETORTILLO

TOTAL GESTIÓN												
TIPO VALOR	PRINCIPAL	REC.APREMIO	I.DEMORA	COMPENSACION	TERCEROS	DEVOLUCIONES	ANTIC.EXTRAORD	ANTIC.ORDINARIO	T.GESTIÓN	T.APREMIOS	A TRANSFERIR	SALDO A 31/12/2014
	(1)	(2)	(3)	(4)	(5)	(6)	(7)	(8)	(9)	(10)	(11)	12=1+2+3-4-5-6-7-8-9-10-11
Rec. Voluntaria	92.924,23	0,00	0,00	0,00	0,00	0,00	0,00	34.709,15	4.906,42	0,00	53.308,66	0,00
Rec. Ejecutiva	2.573,31	250,81	11,13	0,00	0,00	0,00	0,00	0,00	0,00	125,45	2.709,80	0,00
Liquidaciones Vol	648,60	0,00	0,00	0,00	0,00	0,00	0,00	0,00	32,44	0,00	616,16	0,00
	0,00	0,00	0,00	0,00	0,00	9,37	-0,03	0,00	0,00	0,00	-9,34	0,00
TOTAL GESTIONADO	96.146,14	250,81	11,13	0,00	0,00	9,37	-0,03	34.709,15	4.938,86	125,45	56.625,28	0,00
TOTAL TRANSFERIDO											56.625,28	

SALDO A 31/12/2014 :

0,00



RESUMEN DE LA RECAUDACIÓN. EJERCICIO 2014

34220 VILLAMARTIN DE CAMPOS

TOTAL GESTIÓN												
TIPO VALOR	PRINCIPAL	REC.APREMIO	I.DEMORA	COMPENSACION	TERCEROS	DEVOLUCIONES	ANTIC.EXTRAORD	ANTIC.ORDINARIO	T.GESTIÓN	T.APREMIOS	A TRANSFERIR	SALDO A 31/12/2014
	(1)	(2)	(3)	(4)	(5)	(6)	(7)	(8)	(9)	(10)	(11)	12=1+2+3-4-5-6-7-8-9-10-11
Rec. Voluntaria	91.123,16	0,00	0,00	0,00	0,00	0,00	0,00	41.311,00	5.251,71	0,00	44.560,45	0,00
Rec. Ejecutiva	13.154,30	1.352,61	51,73	0,00	0,00	0,00	0,00	0,00	0,00	676,35	13.882,29	0,00
Liquidaciones Vol	68,77	0,00	0,00	0,00	0,00	0,00	0,00	0,00	3,71	0,00	65,06	0,00
Liq. Ejecutiva	0,00	0,00	0,00	0,00	0,00	0,00	0,00	0,00	0,00	0,00	0,00	0,00
	0,00	0,00	0,00	0,00	0,00	6,31	-0,04	0,00	0,00	0,00	-6,27	0,00
TOTAL GESTIONADO	104.346,23	1.352,61	51,73	0,00	0,00	6,31	-0,04	41.311,00	5.255,42	676,35	58.501,53	0,00
TOTAL TRANSFERIDO											58.501,53	

SALDO A 31/12/2014 :

0,00



Servicio de Gestión Tributaria y Recaudación
DIPUTACIÓN PROVINCIAL DE PALENCIA
P3400000J

RESUMEN DE LA RECAUDACIÓN. EJERCICIO 2014

34221 VILLAMEDIANA

TOTAL GESTIÓN												
TIPO VALOR	PRINCIPAL	REC.APREMIO	I.DEMORA	COMPENSACION	TERCEROS	DEVOLUCIONES	ANTIC.EXTRAORD	ANTIC.ORDINARIO	T.GESTIÓN	T.APREMIOS	A TRANSFERIR	SALDO A 31/12/2014
	(1)	(2)	(3)	(4)	(5)	(6)	(7)	(8)	(9)	(10)	(11)	12=1+2+3-4-5-6-7-8-9-10-11
Rec. Voluntaria	83.176,56	0,00	0,00	0,00	0,00	0,00	0,00	38.945,15	5.108,17	0,00	39.123,24	0,00
Rec. Ejecutiva	2.407,59	235,19	39,16	0,00	0,00	0,00	0,00	0,00	0,00	117,64	2.564,30	0,00
Liquidaciones Vol	1.052,90	0,00	0,00	0,00	0,00	0,00	0,00	0,00	58,26	0,00	994,64	0,00
Liq. Ejecutiva	0,00	0,00	0,00	0,00	0,00	0,00	0,00	0,00	0,00	0,00	0,00	0,00
	0,00	0,00	0,00	0,00	0,00	0,00	-0,03	0,00	0,00	0,00	0,03	0,00
TOTAL GESTIONADO	86.637,05	235,19	39,16	0,00	0,00	0,00	-0,03	38.945,15	5.166,43	117,64	42.682,21	0,00
TOTAL TRANSFERIDO											42.682,21	

SALDO A 31/12/2014 :

0,00



Servicio de Gestión Tributaria y Recaudación
DIPUTACIÓN PROVINCIAL DE PALENCIA
P3400000J

RESUMEN DE LA RECAUDACIÓN. EJERCICIO 2014

34222 VILLAMERIEL

TOTAL GESTIÓN												
TIPO VALOR	PRINCIPAL	REC.APREMIO	I.DEMORA	COMPENSACION	TERCEROS	DEVOLUCIONES	ANTIC.EXTRAORD	ANTIC.ORDINARIO	T.GESTIÓN	T.APREMIOS	A TRANSFERIR	SALDO A 31/12/2014
	(1)	(2)	(3)	(4)	(5)	(6)	(7)	(8)	(9)	(10)	(11)	12=1+2+3-4-5-6-7-8-9-10-11
Rec. Voluntaria	20.944,39	0,00	0,00	0,00	0,00	0,00	0,00	10.286,81	1.099,59	0,00	9.557,99	0,00
Rec. Ejecutiva	342,30	37,67	2,55	0,00	0,00	0,00	0,00	0,00	0,00	18,85	363,67	0,00
Liquidaciones Vol	567,48	0,00	0,00	0,00	0,00	0,00	0,00	0,00	28,37	0,00	539,11	0,00
Liq. Ejecutiva	0,00	0,00	0,00	0,00	0,00	0,00	0,00	0,00	0,00	0,00	0,00	0,00
	0,00	0,00	0,00	0,00	0,00	0,00	-0,01	0,00	0,00	0,00	0,01	0,00
TOTAL GESTIONADO	21.854,17	37,67	2,55	0,00	0,00	0,00	-0,01	10.286,81	1.127,96	18,85	10.460,78	0,00
TOTAL TRANSFERIDO											10.460,78	

SALDO A 31/12/2014 :

0,00



RESUMEN DE LA RECAUDACIÓN. EJERCICIO 2014

34223 VILLAMORONTA

TOTAL GESTIÓN												
TIPO VALOR	PRINCIPAL	REC.APREMIO	I.DEMORA	COMPENSACION	TERCEROS	DEVOLUCIONES	ANTIC.EXTRAORD	ANTIC.ORDINARIO	T.GESTIÓN	T.APREMIOS	A TRANSFERIR	SALDO A 31/12/2014
	(1)	(2)	(3)	(4)	(5)	(6)	(7)	(8)	(9)	(10)	(11)	12=1+2+3-4-5-6-7-8-9-10-11
Rec. Voluntaria	78.282,12	0,00	0,00	0,00	0,00	0,00	0,00	19.926,23	4.065,70	0,00	54.290,19	0,00
Rec. Ejecutiva	2.419,66	245,61	11,05	0,00	0,00	0,00	0,00	0,00	0,00	122,89	2.553,43	0,00
Liquidaciones Vol	206,80	0,00	0,00	0,00	0,00	0,00	0,00	0,00	10,35	0,00	196,45	0,00
Liq. Ejecutiva	34,08	3,41	0,00	0,00	0,00	0,00	0,00	0,00	0,00	1,71	35,78	0,00
	0,00	0,00	0,00	0,00	0,00	0,00	0,01	0,00	0,00	0,00	-0,01	0,00
TOTAL GESTIONADO	80.942,66	249,02	11,05	0,00	0,00	0,00	0,01	19.926,23	4.076,05	124,60	57.075,84	0,00
TOTAL TRANSFERIDO											57.075,84	

SALDO A 31/12/2014 :

0,00



RESUMEN DE LA RECAUDACIÓN. EJERCICIO 2014

34224 VILLAMUERA DE LA CUEZA

TOTAL GESTIÓN												
TIPO VALOR	PRINCIPAL	REC.APREMIO	I.DEMORA	COMPENSACION	TERCEROS	DEVOLUCIONES	ANTIC.EXTRAORD	ANTIC.ORDINARIO	T.GESTIÓN	T.APREMIOS	A TRANSFERIR	SALDO A 31/12/2014
	(1)	(2)	(3)	(4)	(5)	(6)	(7)	(8)	(9)	(10)	(11)	12=1+2+3-4-5-6-7-8-9-10-11
Rec. Voluntaria	51.893,55	0,00	0,00	0,00	0,00	0,00	0,00	11.616,02	2.918,16	0,00	37.359,37	0,00
Rec. Ejecutiva	942,11	127,93	34,99	0,00	0,00	0,00	0,00	0,00	0,00	64,00	1.041,03	0,00
Liq. Ejecutiva	0,00	0,00	0,00	0,00	0,00	0,00	0,00	0,00	0,00	0,00	0,00	0,00
	0,00	0,00	0,00	0,00	0,00	0,00	-0,02	0,00	0,00	0,00	0,02	0,00
TOTAL GESTIONADO	52.835,66	127,93	34,99	0,00	0,00	0,00	-0,02	11.616,02	2.918,16	64,00	38.400,42	0,00
TOTAL TRANSFERIDO											38.400,42	

SALDO A 31/12/2014 :

0,00



RESUMEN DE LA RECAUDACIÓN. EJERCICIO 2014

34225 VILLAMURIEL DE CERRATO

TOTAL GESTIÓN												
TIPO VALOR	PRINCIPAL	REC.APREMIO	I.DEMORA	COMPENSACION	TERCEROS	DEVOLUCIONES	ANTIC.EXTRAORD	ANTIC.ORDINARIO	T.GESTIÓN	T.APREMIOS	A TRANSFERIR	SALDO A 31/12/2014
	(1)	(2)	(3)	(4)	(5)	(6)	(7)	(8)	(9)	(10)	(11)	12=1+2+3-4-5-6-7-8-9-10-11
Rec. Voluntaria	2.117.710,25	0,00	0,00	0,00	0,00	0,00	91.951,72	1.515.826,01	116.075,21	0,00	393.857,31	0,00
Rec. Ejecutiva	138.102,03	14.023,64	1.707,90	0,00	0,00	0,00	0,00	0,00	0,00	7.011,87	146.821,70	0,00
Liquidaciones Vol	44.474,33	0,00	0,00	45,52	0,00	0,00	0,00	0,00	4.290,77	0,00	40.138,04	0,00
Liq. Ejecutiva	18.561,93	612,92	41,83	14,70	0,00	0,00	0,00	0,00	0,00	306,51	18.895,47	0,00
Ejec. Directa	31.232,25	5.950,07	5.440,70	0,00	0,00	0,00	0,00	0,00	1.561,68	2.975,29	38.086,05	0,00
	0,00	0,00	0,00	0,00	0,00	4.950,56	0,00	0,00	0,00	0,00	-4.950,56	0,00
TOTAL GESTIONADO	2.350.080,79	20.586,63	7.190,43	60,22	0,00	4.950,56	91.951,72	1.515.826,01	121.927,66	10.293,67	632.848,01	0,00
TOTAL TRANSFERIDO											632.848,01	

SALDO A 31/12/2014 :

0,00



RESUMEN DE LA RECAUDACIÓN. EJERCICIO 2014

34228 VILLANUEVA DEL REBOLLAR

TOTAL GESTIÓN												
TIPO VALOR	PRINCIPAL	REC.APREMIO	I.DEMORA	COMPENSACION	TERCEROS	DEVOLUCIONES	ANTIC.EXTRAORD	ANTIC.ORDINARIO	T.GESTIÓN	T.APREMIOS	A TRANSFERIR	SALDO A 31/12/2014
	(1)	(2)	(3)	(4)	(5)	(6)	(7)	(8)	(9)	(10)	(11)	12=1+2+3-4-5-6-7-8-9-10-11
Rec. Voluntaria	110.356,35	0,00	0,00	0,00	0,00	0,00	0,00	45.975,43	5.542,08	0,00	58.838,84	0,00
Rec. Ejecutiva	410,61	28,08	0,41	0,00	0,00	0,00	0,00	0,00	0,00	14,05	425,05	0,00
Liquidaciones Vol	34,08	0,00	0,00	0,00	0,00	0,00	0,00	0,00	1,71	0,00	32,37	0,00
	0,00	0,00	0,00	0,00	0,00	71,94	0,01	0,00	0,00	0,00	-71,95	0,00
TOTAL GESTIONADO	110.801,04	28,08	0,41	0,00	0,00	71,94	0,01	45.975,43	5.543,79	14,05	59.224,31	0,00
TOTAL TRANSFERIDO											59.224,31	

SALDO A 31/12/2014 :

0,00



Servicio de Gestión Tributaria y Recaudación
DIPUTACIÓN PROVINCIAL DE PALENCIA
P3400000J

RESUMEN DE LA RECAUDACIÓN. EJERCICIO 2014

34229 VILLANUÑO DE VALDAVIA

TOTAL GESTIÓN												
TIPO VALOR	PRINCIPAL	REC.APREMIO	I.DEMORA	COMPENSACION	TERCEROS	DEVOLUCIONES	ANTIC.EXTRAORD	ANTIC.ORDINARIO	T.GESTIÓN	T.APREMIOS	A TRANSFERIR	SALDO A 31/12/2014
	(1)	(2)	(3)	(4)	(5)	(6)	(7)	(8)	(9)	(10)	(11)	12=1+2+3-4-5-6-7-8-9-10-11
Rec. Voluntaria	44.639,73	0,00	0,00	0,00	0,00	0,00	0,00	14.371,02	2.382,79	0,00	27.885,92	0,00
Rec. Ejecutiva	765,24	99,71	18,60	0,00	0,00	0,00	0,00	0,00	0,00	49,88	833,67	0,00
Liquidaciones Vol	75,84	0,00	0,00	0,00	0,00	0,00	0,00	0,00	2,67	0,00	73,17	0,00
	0,00	0,00	0,00	0,00	0,00	0,00	0,02	0,00	0,00	0,00	-0,02	0,00
TOTAL GESTIONADO	45.480,81	99,71	18,60	0,00	0,00	0,00	0,02	14.371,02	2.385,46	49,88	28.792,74	0,00
TOTAL TRANSFERIDO											28.792,74	

SALDO A 31/12/2014 :

0,00



RESUMEN DE LA RECAUDACIÓN. EJERCICIO 2014

34230 VILLAPROVEDO

TOTAL GESTIÓN												
TIPO VALOR	PRINCIPAL	REC.APREMIO	I.DEMORA	COMPENSACION	TERCEROS	DEVOLUCIONES	ANTIC.EXTRAORD	ANTIC.ORDINARIO	T.GESTIÓN	T.APREMIOS	A TRANSFERIR	SALDO A 31/12/2014
	(1)	(2)	(3)	(4)	(5)	(6)	(7)	(8)	(9)	(10)	(11)	12=1+2+3-4-5-6-7-8-9-10-11
Rec. Voluntaria	13.419,15	0,00	0,00	0,00	0,00	0,00	3,49	7.095,95	687,99	0,00	5.631,72	0,00
Rec. Ejecutiva	390,14	43,11	32,66	0,00	0,00	0,00	0,00	0,00	0,00	21,58	444,33	0,00
Liquidaciones Vol	69,81	0,00	0,00	0,00	0,00	0,00	0,00	0,00	3,49	0,00	66,32	0,00
	0,00	0,00	0,00	0,00	0,00	0,00	-0,03	0,00	0,00	0,00	0,03	0,00
TOTAL GESTIONADO	13.879,10	43,11	32,66	0,00	0,00	0,00	3,46	7.095,95	691,48	21,58	6.142,40	0,00
TOTAL TRANSFERIDO											6.142,40	

SALDO A 31/12/2014 :

0,00



Servicio de Gestión Tributaria y Recaudación
DIPUTACIÓN PROVINCIAL DE PALENCIA

P3400000J

RESUMEN DE LA RECAUDACIÓN. EJERCICIO 2014

34231 VILLARMENTERO DE CAMPOS

TOTAL GESTIÓN												
TIPO VALOR	PRINCIPAL	REC.APREMIO	I.DEMORA	COMPENSACION	TERCEROS	DEVOLUCIONES	ANTIC.EXTRAORD	ANTIC.ORDINARIO	T.GESTIÓN	T.APREMIOS	A TRANSFERIR	SALDO A 31/12/2014
	(1)	(2)	(3)	(4)	(5)	(6)	(7)	(8)	(9)	(10)	(11)	12=1+2+3-4-5-6-7-8-9-10-11
Rec. Voluntaria	8.902,29	0,00	0,00	0,00	0,00	0,00	0,00	3.226,45	479,09	0,00	5.196,75	0,00
Rec. Ejecutiva	372,71	25,60	0,00	0,00	0,00	0,00	0,00	0,00	0,00	12,81	385,50	0,00
Liquidaciones Vol	2,01	0,00	0,00	0,00	0,00	0,00	0,00	0,00	0,10	0,00	1,91	0,00
	0,00	0,00	0,00	0,00	0,00	0,00	0,03	0,00	0,00	0,00	-0,03	0,00
TOTAL GESTIONADO	9.277,01	25,60	0,00	0,00	0,00	0,00	0,03	3.226,45	479,19	12,81	5.584,13	0,00
TOTAL TRANSFERIDO											5.584,13	

SALDO A 31/12/2014 :

0,00



RESUMEN DE LA RECAUDACIÓN. EJERCICIO 2014

34232 VILLARRABE

TOTAL GESTIÓN												
TIPO VALOR	PRINCIPAL	REC.APREMIO	I.DEMORA	COMPENSACION	TERCEROS	DEVOLUCIONES	ANTIC.EXTRAORD	ANTIC.ORDINARIO	T.GESTIÓN	T.APREMIOS	A TRANSFERIR	SALDO A 31/12/2014
	(1)	(2)	(3)	(4)	(5)	(6)	(7)	(8)	(9)	(10)	(11)	12=1+2+3-4-5-6-7-8-9-10-11
Rec. Voluntaria	50.911,41	0,00	0,00	0,00	0,00	0,00	0,00	15.917,51	2.627,30	0,00	32.366,60	0,00
Rec. Ejecutiva	1.139,05	136,30	15,63	0,00	0,00	0,00	0,00	0,00	0,00	68,18	1.222,80	0,00
Liquidaciones Vol	411,16	0,00	0,00	0,00	0,00	0,00	0,00	0,00	15,41	0,00	395,75	0,00
	0,00	0,00	0,00	0,00	0,00	0,00	0,01	0,00	0,00	0,00	-0,01	0,00
TOTAL GESTIONADO	52.461,62	136,30	15,63	0,00	0,00	0,00	0,01	15.917,51	2.642,71	68,18	33.985,14	0,00
TOTAL TRANSFERIDO											33.985,14	

SALDO A 31/12/2014 :

0,00



RESUMEN DE LA RECAUDACIÓN. EJERCICIO 2014

34233 VILLARRAMIEL

TOTAL GESTIÓN												
TIPO VALOR	PRINCIPAL	REC.APREMIO	I.DEMORA	COMPENSACION	TERCEROS	DEVOLUCIONES	ANTIC.EXTRAORD	ANTIC.ORDINARIO	T.GESTIÓN	T.APREMIOS	A TRANSFERIR	SALDO A 31/12/2014
	(1)	(2)	(3)	(4)	(5)	(6)	(7)	(8)	(9)	(10)	(11)	12=1+2+3-4-5-6-7-8-9-10-11
Rec. Voluntaria	170.258,73	0,00	0,00	0,00	0,00	0,00	0,00	97.102,09	8.848,41	0,00	64.308,23	0,00
Rec. Ejecutiva	5.036,60	756,36	135,45	0,00	0,00	0,00	0,00	0,00	0,00	378,22	5.550,19	0,00
Liquidaciones Vol	782,88	0,00	0,00	0,00	0,00	0,00	0,00	0,00	112,62	0,00	670,26	0,00
Liq. Ejecutiva	0,00	0,00	0,00	0,00	0,00	0,00	0,00	0,00	0,00	0,00	0,00	0,00
Ejec. Directa	0,00	0,00	0,00	0,00	0,00	0,00	0,00	0,00	0,00	0,00	0,00	0,00
	0,00	0,00	0,00	0,00	0,00	0,00	-0,01	0,00	0,00	0,00	0,01	0,00
TOTAL GESTIONADO	176.078,21	756,36	135,45	0,00	0,00	0,00	-0,01	97.102,09	8.961,03	378,22	70.528,69	0,00
TOTAL TRANSFERIDO											70.528,69	

SALDO A 31/12/2014 :

0,00



Servicio de Gestión Tributaria y Recaudación
DIPUTACIÓN PROVINCIAL DE PALENCIA

P3400000J

RESUMEN DE LA RECAUDACIÓN. EJERCICIO 2014

34234 VILLASARRACINO

TOTAL GESTIÓN												
TIPO VALOR	PRINCIPAL	REC.APREMIO	I.DEMORA	COMPENSACION	TERCEROS	DEVOLUCIONES	ANTIC.EXTRAORD	ANTIC.ORDINARIO	T.GESTIÓN	T.APREMIOS	A TRANSFERIR	SALDO A 31/12/2014
	(1)	(2)	(3)	(4)	(5)	(6)	(7)	(8)	(9)	(10)	(11)	12=1+2+3-4-5-6-7-8-9-10-11
Rec. Voluntaria	43.262,71	0,00	0,00	0,00	0,00	0,00	0,00	20.113,72	2.180,90	0,00	20.968,09	0,00
Rec. Ejecutiva	302,45	34,15	2,75	0,00	0,00	0,00	0,00	0,00	0,00	17,10	322,25	0,00
Liquidaciones Vol	916,09	0,00	0,00	0,00	0,00	0,00	0,00	0,00	46,52	0,00	869,57	0,00
Liq. Ejecutiva	0,00	0,00	0,00	0,00	0,00	0,00	0,00	0,00	0,00	0,00	0,00	0,00
	0,00	0,00	0,00	0,00	0,00	159,66	0,04	0,00	0,00	0,00	-159,70	0,00
TOTAL GESTIONADO	44.481,25	34,15	2,75	0,00	0,00	159,66	0,04	20.113,72	2.227,42	17,10	22.000,21	0,00
TOTAL TRANSFERIDO											22.000,21	

SALDO A 31/12/2014 :

0,00



Servicio de Gestión Tributaria y Recaudación
DIPUTACIÓN PROVINCIAL DE PALENCIA
P3400000J

RESUMEN DE LA RECAUDACIÓN. EJERCICIO 2014

34235 VILLASILA DE VALDAVIA

TOTAL GESTIÓN												
TIPO VALOR	PRINCIPAL	REC.APREMIO	I.DEMORA	COMPENSACION	TERCEROS	DEVOLUCIONES	ANTIC.EXTRAORD	ANTIC.ORDINARIO	T.GESTIÓN	T.APREMIOS	A TRANSFERIR	SALDO A 31/12/2014
	(1)	(2)	(3)	(4)	(5)	(6)	(7)	(8)	(9)	(10)	(11)	12=1+2+3-4-5-6-7-8-9-10-11
Rec. Voluntaria	28.033,62	0,00	0,00	0,00	0,00	0,00	0,00	9.899,77	1.449,04	0,00	16.684,81	0,00
Rec. Ejecutiva	1.191,86	128,95	39,44	0,00	0,00	0,00	0,00	0,00	0,00	64,51	1.295,74	0,00
Liquidaciones Vol	0,00	0,00	0,00	0,00	0,00	0,00	0,00	0,00	2,62	0,00	-2,62	0,00
	0,00	0,00	0,00	0,00	0,00	330,21	82,45	0,00	0,00	0,00	-412,66	0,00
TOTAL GESTIONADO	29.225,48	128,95	39,44	0,00	0,00	330,21	82,45	9.899,77	1.451,66	64,51	17.565,27	0,00
TOTAL TRANSFERIDO											17.565,27	

SALDO A 31/12/2014 :

0,00



RESUMEN DE LA RECAUDACIÓN. EJERCICIO 2014

34237 VILLATURDE

TOTAL GESTIÓN												
TIPO VALOR	PRINCIPAL	REC.APREMIO	I.DEMORA	COMPENSACION	TERCEROS	DEVOLUCIONES	ANTIC.EXTRAORD	ANTIC.ORDINARIO	T.GESTIÓN	T.APREMIOS	A TRANSFERIR	SALDO A 31/12/2014
	(1)	(2)	(3)	(4)	(5)	(6)	(7)	(8)	(9)	(10)	(11)	12=1+2+3-4-5-6-7-8-9-10-11
Rec. Voluntaria	79.467,81	0,00	0,00	0,00	0,00	0,00	0,00	21.076,23	4.143,71	0,00	54.247,87	0,00
Rec. Ejecutiva	2.677,27	264,76	15,53	0,00	0,00	0,00	0,00	0,00	0,00	132,42	2.825,14	0,00
Liquidaciones Vol	162,76	0,00	0,00	0,00	0,00	0,00	0,00	0,00	22,12	0,00	140,64	0,00
	0,00	0,00	0,00	0,00	0,00	226,55	0,01	0,00	0,00	0,00	-226,56	0,00
TOTAL GESTIONADO	82.307,84	264,76	15,53	0,00	0,00	226,55	0,01	21.076,23	4.165,83	132,42	56.987,09	0,00
TOTAL TRANSFERIDO											56.987,09	

SALDO A 31/12/2014 :

0,00



RESUMEN DE LA RECAUDACIÓN. EJERCICIO 2014

34238 VILLAUMBRALES

TOTAL GESTIÓN												
TIPO VALOR	PRINCIPAL	REC.APREMIO	I.DEMORA	COMPENSACION	TERCEROS	DEVOLUCIONES	ANTIC.EXTRAORD	ANTIC.ORDINARIO	T.GESTIÓN	T.APREMIOS	A TRANSFERIR	SALDO A 31/12/2014
	(1)	(2)	(3)	(4)	(5)	(6)	(7)	(8)	(9)	(10)	(11)	12=1+2+3-4-5-6-7-8-9-10-11
Rec. Voluntaria	138.771,95	0,00	0,00	0,00	0,00	0,00	0,00	78.651,52	7.665,21	0,00	52.455,22	0,00
Rec. Ejecutiva	6.653,97	725,34	72,73	0,00	0,00	0,00	0,00	0,00	0,00	362,71	7.089,33	0,00
Liquidaciones Vol	735,84	0,00	0,00	0,00	0,00	0,00	0,00	0,00	10,94	0,00	724,90	0,00
Ejec. Directa	0,00	0,00	0,00	0,00	0,00	0,00	0,00	0,00	0,00	0,00	0,00	0,00
	0,00	0,00	0,00	0,00	0,00	517,70	0,00	0,00	0,00	0,00	-517,70	0,00
TOTAL GESTIONADO	146.161,76	725,34	72,73	0,00	0,00	517,70	0,00	78.651,52	7.676,15	362,71	59.751,75	0,00
TOTAL TRANSFERIDO											59.751,75	

SALDO A 31/12/2014 :

0,00



Servicio de Gestión Tributaria y Recaudación
DIPUTACIÓN PROVINCIAL DE PALENCIA

P3400000J

RESUMEN DE LA RECAUDACIÓN. EJERCICIO 2014

34239 VILLAVIUDAS

TOTAL GESTIÓN												
TIPO VALOR	PRINCIPAL	REC.APREMIO	I.DEMORA	COMPENSACION	TERCEROS	DEVOLUCIONES	ANTIC.EXTRAORD	ANTIC.ORDINARIO	T.GESTIÓN	T.APREMIOS	A TRANSFERIR	SALDO A 31/12/2014
	(1)	(2)	(3)	(4)	(5)	(6)	(7)	(8)	(9)	(10)	(11)	12=1+2+3-4-5-6-7-8-9-10-11
Rec. Voluntaria	77.125,33	0,00	0,00	0,00	0,00	0,00	0,00	45.078,57	3.941,63	0,00	28.105,13	0,00
Rec. Ejecutiva	2.424,68	316,47	19,31	0,00	0,00	0,00	0,00	0,00	0,00	158,25	2.602,21	0,00
Liquidaciones Vol	79,87	0,00	0,00	0,00	0,00	0,00	0,00	0,00	40,67	0,00	39,20	0,00
Liq. Ejecutiva	0,00	0,00	0,00	0,00	0,00	0,00	0,00	0,00	0,00	0,00	0,00	0,00
	0,00	0,00	0,00	0,00	0,00	0,00	-0,01	0,00	0,00	0,00	0,01	0,00
TOTAL GESTIONADO	79.629,88	316,47	19,31	0,00	0,00	0,00	-0,01	45.078,57	3.982,30	158,25	30.746,55	0,00
TOTAL TRANSFERIDO											30.746,55	

SALDO A 31/12/2014 :

0,00



RESUMEN DE LA RECAUDACIÓN. EJERCICIO 2014

34241 VILLERIAS

TOTAL GESTIÓN												
TIPO VALOR	PRINCIPAL	REC.APREMIO	I.DEMORA	COMPENSACION	TERCEROS	DEVOLUCIONES	ANTIC.EXTRAORD	ANTIC.ORDINARIO	T.GESTIÓN	T.APREMIOS	A TRANSFERIR	SALDO A 31/12/2014
	(1)	(2)	(3)	(4)	(5)	(6)	(7)	(8)	(9)	(10)	(11)	12=1+2+3-4-5-6-7-8-9-10-11
Rec. Voluntaria	22.520,40	0,00	0,00	0,00	0,00	0,00	0,00	7.662,37	1.194,08	0,00	13.663,95	0,00
Rec. Ejecutiva	468,56	40,94	0,00	0,00	0,00	0,00	0,00	0,00	0,00	20,49	489,01	0,00
Liquidaciones Vol	406,40	0,00	0,00	0,00	0,00	0,00	0,00	0,00	20,32	0,00	386,08	0,00
	0,00	0,00	0,00	0,00	0,00	17,04	0,03	0,00	0,00	0,00	-17,07	0,00
TOTAL GESTIONADO	23.395,36	40,94	0,00	0,00	0,00	17,04	0,03	7.662,37	1.214,40	20,49	14.521,97	0,00
TOTAL TRANSFERIDO											14.521,97	

SALDO A 31/12/2014 :

0,00



RESUMEN DE LA RECAUDACIÓN. EJERCICIO 2014

34242 VILLODRE

TOTAL GESTIÓN												
TIPO VALOR	PRINCIPAL	REC.APREMIO	I.DEMORA	COMPENSACION	TERCEROS	DEVOLUCIONES	ANTIC.EXTRAORD	ANTIC.ORDINARIO	T.GESTIÓN	T.APREMIOS	A TRANSFERIR	SALDO A 31/12/2014
	(1)	(2)	(3)	(4)	(5)	(6)	(7)	(8)	(9)	(10)	(11)	12=1+2+3-4-5-6-7-8-9-10-11
Rec. Voluntaria	38.929,86	0,00	0,00	0,00	0,00	0,00	3,29	16.851,27	1.980,06	0,00	20.095,24	0,00
Rec. Ejecutiva	428,18	45,45	4,09	0,00	0,00	0,00	0,00	0,00	0,00	22,75	454,97	0,00
Liquidaciones Vol	83,78	0,00	0,00	0,00	0,00	0,00	0,00	0,00	4,19	0,00	79,59	0,00
	0,00	0,00	0,00	0,00	0,00	35,97	0,01	0,00	0,00	0,00	-35,98	0,00
TOTAL GESTIONADO	39.441,82	45,45	4,09	0,00	0,00	35,97	3,30	16.851,27	1.984,25	22,75	20.593,82	0,00
TOTAL TRANSFERIDO											20.593,82	

SALDO A 31/12/2014 :

0,00



RESUMEN DE LA RECAUDACIÓN. EJERCICIO 2014

34243 VILLODRIGO

TOTAL GESTIÓN												
TIPO VALOR	PRINCIPAL	REC.APREMIO	I.DEMORA	COMPENSACION	TERCEROS	DEVOLUCIONES	ANTIC.EXTRAORD	ANTIC.ORDINARIO	T.GESTIÓN	T.APREMIOS	A TRANSFERIR	SALDO A 31/12/2014
	(1)	(2)	(3)	(4)	(5)	(6)	(7)	(8)	(9)	(10)	(11)	12=1+2+3-4-5-6-7-8-9-10-11
Rec. Voluntaria	47.567,71	0,00	0,00	0,00	0,00	0,00	0,00	23.351,34	2.909,90	0,00	21.306,47	0,00
Rec. Ejecutiva	10.055,37	921,88	10,76	0,00	0,00	0,00	0,00	0,00	0,00	460,98	10.527,03	0,00
Liquidaciones Vol	1.455,80	0,00	0,00	0,00	0,00	0,00	0,00	0,00	83,63	0,00	1.372,17	0,00
Liq. Ejecutiva	0,00	0,00	0,00	0,00	0,00	0,00	0,00	0,00	0,00	0,00	0,00	0,00
	0,00	0,00	0,00	0,00	0,00	0,00	0,02	0,00	0,00	0,00	-0,02	0,00
TOTAL GESTIONADO	59.078,88	921,88	10,76	0,00	0,00	0,00	0,02	23.351,34	2.993,53	460,98	33.205,65	0,00
TOTAL TRANSFERIDO											33.205,65	

SALDO A 31/12/2014 :

0,00



RESUMEN DE LA RECAUDACIÓN. EJERCICIO 2014

34244 VILLOLDO

TOTAL GESTIÓN												
TIPO VALOR	PRINCIPAL	REC.APREMIO	I.DEMORA	COMPENSACION	TERCEROS	DEVOLUCIONES	ANTIC.EXTRAORD	ANTIC.ORDINARIO	T.GESTIÓN	T.APREMIOS	A TRANSFERIR	SALDO A 31/12/2014
	(1)	(2)	(3)	(4)	(5)	(6)	(7)	(8)	(9)	(10)	(11)	12=1+2+3-4-5-6-7-8-9-10-11
Rec. Voluntaria	100.018,35	0,00	0,00	0,00	0,00	0,00	0,00	52.333,38	5.498,30	0,00	42.186,67	0,00
Rec. Ejecutiva	8.624,79	946,94	100,26	0,00	0,00	0,00	0,00	0,00	0,00	473,50	9.198,49	0,00
Liquidaciones Vol	958,45	0,00	0,00	0,00	0,00	0,00	0,00	0,00	57,97	0,00	900,48	0,00
Liq. Ejecutiva	0,00	0,00	0,00	0,00	0,00	0,00	0,00	0,00	0,00	0,00	0,00	0,00
	0,00	0,00	0,00	0,00	0,00	96,56	-0,02	0,00	0,00	0,00	-96,54	0,00
TOTAL GESTIONADO	109.601,59	946,94	100,26	0,00	0,00	96,56	-0,02	52.333,38	5.556,27	473,50	52.189,10	0,00
TOTAL TRANSFERIDO											52.189,10	

SALDO A 31/12/2014 :

0,00



Servicio de Gestión Tributaria y Recaudación
DIPUTACIÓN PROVINCIAL DE PALENCIA
P3400000J

RESUMEN DE LA RECAUDACIÓN. EJERCICIO 2014

34246 VILLOTA DEL PARAMO

TOTAL GESTIÓN												
TIPO VALOR	PRINCIPAL	REC.APREMIO	I.DEMORA	COMPENSACION	TERCEROS	DEVOLUCIONES	ANTIC.EXTRAORD	ANTIC.ORDINARIO	T.GESTIÓN	T.APREMIOS	A TRANSFERIR	SALDO A 31/12/2014
	(1)	(2)	(3)	(4)	(5)	(6)	(7)	(8)	(9)	(10)	(11)	12=1+2+3-4-5-6-7-8-9-10-11
Rec. Voluntaria	96.369,80	0,00	0,00	0,00	0,00	0,00	0,00	25.506,40	4.963,96	0,00	65.899,44	0,00
Rec. Ejecutiva	2.525,44	296,02	35,06	0,00	0,00	0,00	0,00	0,00	0,00	148,04	2.708,48	0,00
Liquidaciones Vol	975,71	0,00	0,00	0,00	0,00	0,00	0,00	0,00	55,34	0,00	920,37	0,00
Liq. Ejecutiva	669,38	133,87	114,96	0,00	0,00	0,00	0,00	0,00	0,00	66,94	851,27	0,00
	0,00	0,00	0,00	0,00	0,00	200,37	0,00	0,00	0,00	0,00	-200,37	0,00
TOTAL GESTIONADO	100.540,33	429,89	150,02	0,00	0,00	200,37	0,00	25.506,40	5.019,30	214,98	70.179,19	0,00
TOTAL TRANSFERIDO											70.179,19	

SALDO A 31/12/2014 :

0,00



RESUMEN DE LA RECAUDACIÓN. EJERCICIO 2014

34247 VILLOVIECO

TOTAL GESTIÓN												
TIPO VALOR	PRINCIPAL	REC.APREMIO	I.DEMORA	COMPENSACION	TERCEROS	DEVOLUCIONES	ANTIC.EXTRAORD	ANTIC.ORDINARIO	T.GESTIÓN	T.APREMIOS	A TRANSFERIR	SALDO A 31/12/2014
	(1)	(2)	(3)	(4)	(5)	(6)	(7)	(8)	(9)	(10)	(11)	12=1+2+3-4-5-6-7-8-9-10-11
Rec. Voluntaria	31.497,04	0,00	0,00	0,00	0,00	0,00	0,00	12.716,21	1.628,49	0,00	17.152,34	0,00
Rec. Ejecutiva	1.129,82	145,76	11,39	0,00	0,00	0,00	0,00	0,00	0,00	72,91	1.214,06	0,00
Liquidaciones Vol	58,13	0,00	0,00	0,00	0,00	0,00	0,00	0,00	2,90	0,00	55,23	0,00
	0,00	0,00	0,00	0,00	0,00	0,00	0,03	0,00	0,00	0,00	-0,03	0,00
TOTAL GESTIONADO	32.684,99	145,76	11,39	0,00	0,00	0,00	0,03	12.716,21	1.631,39	72,91	18.421,60	0,00
TOTAL TRANSFERIDO											18.421,60	

SALDO A 31/12/2014 :

0,00



Servicio de Gestión Tributaria y Recaudación
DIPUTACIÓN PROVINCIAL DE PALENCIA
P3400000J

RESUMEN DE LA RECAUDACIÓN. EJERCICIO 2014

34249 SAN SALVADOR CANTAMUD J.V.

TOTAL GESTIÓN													
TIPO VALOR	PRINCIPAL	REC.APREMIO	I.DEMORA	COMPENSACION	TERCEROS	DEVOLUCIONES	ANTIC.EXTRAORD	ANTIC.ORDINARIO	T.GESTIÓN	T.APREMIOS	A TRANSFERIR	SALDO A 31/12/2014	
	(1)	(2)	(3)	(4)	(5)	(6)	(7)	(8)	(9)	(10)	(11)	12=1+2+3-4-5-6-7-8-9-10-11	
Rec.Ejecutiva	0,00	0,00	0,00	0,00	0,00	0,00	0,00	0,00	0,00	0,00	0,00	0,00	0,00
TOTAL GESTIONADO	0,00	0,00	0,00	0,00	0,00	0,00	0,00	0,00	0,00	0,00	0,00	0,00	0,00
TOTAL TRANSFERIDO												0,00	

SALDO A 31/12/2014 :

0,00



Servicio de Gestión Tributaria y Recaudación
DIPUTACIÓN PROVINCIAL DE PALENCIA
P3400000J

RESUMEN DE LA RECAUDACIÓN. EJERCICIO 2014

34250 TREMAYA J.V.

SALDO A 31/12/2014 :

0,00



Servicio de Gestión Tributaria y Recaudación
DIPUTACIÓN PROVINCIAL DE PALENCIA

P3400000J

RESUMEN DE LA RECAUDACIÓN. EJERCICIO 2014

34251 VILLARRABE J.V.

TOTAL GESTIÓN													
TIPO VALOR	PRINCIPAL	REC.APREMIO	I.DEMORA	COMPENSACION	TERCEROS	DEVOLUCIONES	ANTIC.EXTRAORD	ANTIC.ORDINARIO	T.GESTIÓN	T.APREMIOS	A TRANSFERIR	SALDO A 31/12/2014	
	(1)	(2)	(3)	(4)	(5)	(6)	(7)	(8)	(9)	(10)	(11)	12=1+2+3-4-5-6-7-8-9-10-11	
Rec.Ejecutiva	8,58	1,72	0,38	0,00	0,00	0,00	0,00	0,00	0,00	0,86	9,82	0,00	
TOTAL GESTIONADO	8,58	1,72	0,38	0,00	0,00	0,00	0,00	0,00	0,00	0,86	9,82	0,00	
TOTAL TRANSFERIDO											9,82		

SALDO A 31/12/2014 :

0,00



Servicio de Gestión Tributaria y Recaudación
DIPUTACIÓN PROVINCIAL DE PALENCIA

P3400000J

RESUMEN DE LA RECAUDACIÓN. EJERCICIO 2014

34252 CASCON DE LA NAVA

TOTAL GESTIÓN												
TIPO VALOR	PRINCIPAL	REC.APREMIO	I.DEMORA	COMPENSACION	TERCEROS	DEVOLUCIONES	ANTIC.EXTRAORD	ANTIC.ORDINARIO	T.GESTIÓN	T.APREMIOS	A TRANSFERIR	SALDO A 31/12/2014
	(1)	(2)	(3)	(4)	(5)	(6)	(7)	(8)	(9)	(10)	(11)	12=1+2+3-4-5-6-7-8-9-10-11
Rec. Voluntaria	24.990,57	0,00	0,00	0,00	0,00	0,00	0,00	0,00	1.393,15	0,00	23.597,42	0,00
Rec. Ejecutiva	2.395,56	307,40	90,18	0,00	0,00	0,00	0,00	0,00	0,00	153,74	2.639,40	0,00
Liquidaciones Vol	479,28	0,00	0,00	0,00	0,00	0,00	0,00	0,00	23,97	0,00	455,31	0,00
Liq. Ejecutiva	210,14	12,68	0,00	0,00	0,00	0,00	0,00	0,00	0,00	6,34	216,48	0,00
	0,00	0,00	0,00	0,00	0,00	105,08	0,00	0,00	0,00	0,00	-105,08	0,00
TOTAL GESTIONADO	28.075,55	320,08	90,18	0,00	0,00	105,08	0,00	0,00	1.417,12	160,08	26.803,53	0,00
TOTAL TRANSFERIDO											26.803,53	

SALDO A 31/12/2014 :

0,00



Servicio de Gestión Tributaria y Recaudación
DIPUTACIÓN PROVINCIAL DE PALENCIA
P3400000J

RESUMEN DE LA RECAUDACIÓN. EJERCICIO 2014

34253 VALDESPINA

SALDO A 31/12/2014 :

0,00



Servicio de Gestión Tributaria y Recaudación
DIPUTACIÓN PROVINCIAL DE PALENCIA
P3400000J

RESUMEN DE LA RECAUDACIÓN. EJERCICIO 2014

34254 VILLARMIENZO J.V..

TOTAL GESTIÓN													
TIPO VALOR	PRINCIPAL	REC.APREMIO	I.DEMORA	COMPENSACION	TERCEROS	DEVOLUCIONES	ANTIC.EXTRAORD	ANTIC.ORDINARIO	T.GESTIÓN	T.APREMIOS	A TRANSFERIR	SALDO A 31/12/2014	
	(1)	(2)	(3)	(4)	(5)	(6)	(7)	(8)	(9)	(10)	(11)	12=1+2+3-4-5-6-7-8-9-10-11	
Rec. Voluntaria	760,51	0,00	0,00	0,00	0,00	0,00	0,00	0,00	40,58	0,00	719,93	0,00	
Rec. Ejecutiva	42,09	3,75	0,00	0,00	0,00	0,00	0,00	0,00	0,00	1,88	43,96	0,00	
TOTAL GESTIONADO	802,60	3,75	0,00	0,00	0,00	0,00	0,00	0,00	40,58	1,88	763,89	0,00	
TOTAL TRANSFERIDO											763,89		

SALDO A 31/12/2014 :

0,00



Servicio de Gestión Tributaria y Recaudación
DIPUTACIÓN PROVINCIAL DE PALENCIA
P3400000J

RESUMEN DE LA RECAUDACIÓN. EJERCICIO 2014

34255 DIPUTACION PROVINCIAL

TOTAL GESTIÓN												
TIPO VALOR	PRINCIPAL	REC.APREMIO	I.DEMORA	COMPENSACION	TERCEROS	DEVOLUCIONES	ANTIC.EXTRAORD	ANTIC.ORDINARIO	T.GESTIÓN	T.APREMIOS	A TRANSFERIR	SALDO A 31/12/2014
	(1)	(2)	(3)	(4)	(5)	(6)	(7)	(8)	(9)	(10)	(11)	12=1+2+3-4-5-6-7-8-9-10-11
Rec. Voluntaria	1.638.994,83	0,00	0,00	0,00	0,00	0,00	0,00	0,00	85.595,69	0,00	1.553.399,14	0,00
Rec. Ejecutiva	1.825,40	272,54	28,67	0,00	0,00	0,00	0,00	0,00	0,00	136,37	1.990,24	0,00
Liquidaciones Vol	2.171.115,56	0,00	0,00	0,00	895,68	0,00	0,00	0,00	120.507,42	0,00	2.049.712,46	0,00
Liq. Ejecutiva	411.171,83	1.538,45	283,41	0,00	159.733,41	0,00	0,00	0,00	0,00	769,32	252.490,96	0,00
Ejec. Directa	3.743,72	699,98	287,70	0,00	0,00	0,00	0,00	0,00	187,22	350,03	4.194,15	0,00
	0,00	0,00	0,00	0,00	0,00	6.372,22	0,00	0,00	0,00	0,00	-6.372,22	0,00
TOTAL GESTIONADO	4.226.851,34	2.510,97	599,78	0,00	160.629,09	6.372,22	0,00	0,00	206.290,33	1.255,72	3.855.414,73	0,00
TOTAL TRANSFERIDO											3.855.414,73	

SALDO A 31/12/2014 :

0,00



Servicio de Gestión Tributaria y Recaudación
DIPUTACIÓN PROVINCIAL DE PALENCIA
P3400000J

RESUMEN DE LA RECAUDACIÓN. EJERCICIO 2014

34256 DESCONOCIDO

SALDO A 31/12/2014 :

0,00



Servicio de Gestión Tributaria y Recaudación
DIPUTACIÓN PROVINCIAL DE PALENCIA
P3400000J

RESUMEN DE LA RECAUDACIÓN. EJERCICIO 2014

34257 VILLATURDE J.V..

SALDO A 31/12/2014 :

0,00



Servicio de Gestión Tributaria y Recaudación
DIPUTACIÓN PROVINCIAL DE PALENCIA
P3400000J

RESUMEN DE LA RECAUDACIÓN. EJERCICIO 2014

34258 VILLOSILLA DE LA VEGA

TOTAL GESTIÓN												
TIPO VALOR	PRINCIPAL	REC.APREMIO	I.DEMORA	COMPENSACION	TERCEROS	DEVOLUCIONES	ANTIC.EXTRAORD	ANTIC.ORDINARIO	T.GESTIÓN	T.APREMIOS	A TRANSFERIR	SALDO A 31/12/2014
	(1)	(2)	(3)	(4)	(5)	(6)	(7)	(8)	(9)	(10)	(11)	12=1+2+3-4-5-6-7-8-9-10-11
Rec. Voluntaria	6.897,06	0,00	0,00	0,00	0,00	0,00	0,00	0,00	350,00	0,00	6.547,06	0,00
Rec. Ejecutiva	42,70	6,89	3,80	0,00	0,00	0,00	0,00	0,00	0,00	3,45	49,94	0,00
TOTAL GESTIONADO	6.939,76	6,89	3,80	0,00	0,00	0,00	0,00	0,00	350,00	3,45	6.597,00	0,00
TOTAL TRANSFERIDO											6.597,00	

SALDO A 31/12/2014 :

0,00



Servicio de Gestión Tributaria y Recaudación
DIPUTACIÓN PROVINCIAL DE PALENCIA
P3400000J

RESUMEN DE LA RECAUDACIÓN. EJERCICIO 2014

34259 JUNTA VECINAL DE RELEA DE LA LOMA

TOTAL GESTIÓN												
TIPO VALOR	PRINCIPAL	REC.APREMIO	I.DEMORA	COMPENSACION	TERCEROS	DEVOLUCIONES	ANTIC.EXTRAORD	ANTIC.ORDINARIO	T.GESTIÓN	T.APREMIOS	A TRANSFERIR	SALDO A 31/12/2014
	(1)	(2)	(3)	(4)	(5)	(6)	(7)	(8)	(9)	(10)	(11)	12=1+2+3-4-5-6-7-8-9-10-11
Rec. Voluntaria	1.863,93	0,00	0,00	0,00	0,00	0,00	0,00	0,00	98,16	0,00	1.765,77	0,00
Rec. Ejecutiva	99,35	19,87	0,68	0,00	0,00	0,00	0,00	0,00	0,00	9,94	109,96	0,00
Ejec. Directa	9.322,55	932,26	0,00	0,00	0,00	0,00	0,00	0,00	466,13	466,13	9.322,55	0,00
TOTAL GESTIONADO	11.285,83	952,13	0,68	0,00	0,00	0,00	0,00	0,00	564,29	476,07	11.198,28	0,00
TOTAL TRANSFERIDO											11.198,28	

SALDO A 31/12/2014 :

0,00



Servicio de Gestión Tributaria y Recaudación
DIPUTACIÓN PROVINCIAL DE PALENCIA
P3400000J

RESUMEN DE LA RECAUDACIÓN. EJERCICIO 2014

34260 OLLEROS PAREDES RUBIAS J.V.

SALDO A 31/12/2014 :

0,00



RESUMEN DE LA RECAUDACIÓN. EJERCICIO 2014

34261 CDAD REGANTES ACERA DE LA VEGA

TOTAL GESTIÓN												
TIPO VALOR	PRINCIPAL	REC.APREMIO	I.DEMORA	COMPENSACION	TERCEROS	DEVOLUCIONES	ANTIC.EXTRAORD	ANTIC.ORDINARIO	T.GESTIÓN	T.APREMIOS	A TRANSFERIR	SALDO A 31/12/2014
	(1)	(2)	(3)	(4)	(5)	(6)	(7)	(8)	(9)	(10)	(11)	12=1+2+3-4-5-6-7-8-9-10-11
Rec. Voluntaria	8.447,20	0,00	0,00	0,00	0,00	0,00	0,00	0,00	480,00	0,00	7.967,20	0,00
Rec. Ejecutiva	260,67	18,11	0,61	0,00	0,00	0,00	0,00	0,00	0,00	9,06	270,33	0,00
Liquidaciones Vol	20,80	0,00	0,00	0,00	0,00	0,00	0,00	0,00	1,14	0,00	19,66	0,00
Liq. Ejecutiva	0,00	0,00	0,00	0,00	0,00	0,00	0,00	0,00	0,00	0,00	0,00	0,00
TOTAL GESTIONADO	8.728,67	18,11	0,61	0,00	0,00	0,00	0,00	0,00	481,14	9,06	8.257,19	0,00
TOTAL TRANSFERIDO											8.257,19	

SALDO A 31/12/2014 :

0,00



Servicio de Gestión Tributaria y Recaudación
DIPUTACIÓN PROVINCIAL DE PALENCIA
P3400000J

RESUMEN DE LA RECAUDACIÓN. EJERCICIO 2014

34262 J.V. QUINTANILLA DE ONSOÑA

TOTAL GESTIÓN												
TIPO VALOR	PRINCIPAL	REC.APREMIO	I.DEMORA	COMPENSACION	TERCEROS	DEVOLUCIONES	ANTIC.EXTRAORD	ANTIC.ORDINARIO	T.GESTIÓN	T.APREMIOS	A TRANSFERIR	SALDO A 31/12/2014
	(1)	(2)	(3)	(4)	(5)	(6)	(7)	(8)	(9)	(10)	(11)	12=1+2+3-4-5-6-7-8-9-10-11
Rec. Voluntaria	2.532,75	0,00	0,00	0,00	0,00	0,00	0,00	0,00	140,10	0,00	2.392,65	0,00
Rec. Ejecutiva	184,66	24,24	2,79	0,00	0,00	0,00	0,00	0,00	0,00	12,12	199,57	0,00
TOTAL GESTIONADO	2.717,41	24,24	2,79	0,00	0,00	0,00	0,00	0,00	140,10	12,12	2.592,22	0,00
TOTAL TRANSFERIDO											2.592,22	

SALDO A 31/12/2014 :

0,00



Servicio de Gestión Tributaria y Recaudación
DIPUTACIÓN PROVINCIAL DE PALENCIA
P3400000J

RESUMEN DE LA RECAUDACIÓN. EJERCICIO 2014

34700 VILLAMBROZ J.V.

TOTAL GESTIÓN												
TIPO VALOR	PRINCIPAL	REC.APREMIO	I.DEMORA	COMPENSACION	TERCEROS	DEVOLUCIONES	ANTIC.EXTRAORD	ANTIC.ORDINARIO	T.GESTIÓN	T.APREMIOS	A TRANSFERIR	SALDO A 31/12/2014
	(1)	(2)	(3)	(4)	(5)	(6)	(7)	(8)	(9)	(10)	(11)	12=1+2+3-4-5-6-7-8-9-10-11
Rec. Voluntaria	4.444,66	0,00	0,00	0,00	0,00	0,00	0,00	0,00	232,78	0,00	4.211,88	0,00
Rec. Ejecutiva	193,82	20,76	1,76	0,00	0,00	0,00	0,00	0,00	0,00	10,39	205,95	0,00
Liquidaciones Vol	15,40	0,00	0,00	0,00	0,00	0,00	0,00	0,00	0,77	0,00	14,63	0,00
TOTAL GESTIONADO	4.653,88	20,76	1,76	0,00	0,00	0,00	0,00	0,00	233,55	10,39	4.432,46	0,00
TOTAL TRANSFERIDO											4.432,46	

SALDO A 31/12/2014 :

0,00



Servicio de Gestión Tributaria y Recaudación
DIPUTACIÓN PROVINCIAL DE PALENCIA
P3400000J

RESUMEN DE LA RECAUDACIÓN. EJERCICIO 2014

34701 RESPENDA DE LA PEÑA J.V.

TOTAL GESTIÓN													
TIPO VALOR	PRINCIPAL	REC.APREMIO	I.DEMORA	COMPENSACION	TERCEROS	DEVOLUCIONES	ANTIC.EXTRAORD	ANTIC.ORDINARIO	T.GESTIÓN	T.APREMIOS	A TRANSFERIR	SALDO A 31/12/2014	
	(1)	(2)	(3)	(4)	(5)	(6)	(7)	(8)	(9)	(10)	(11)	12=1+2+3-4-5-6-7-8-9-10-11	
Rec. Voluntaria	1.487,20	0,00	0,00	0,00	0,00	0,00	0,00	0,00	76,51	0,00	1.410,69	0,00	
Rec. Ejecutiva	71,50	10,01	0,46	0,00	0,00	0,00	0,00	0,00	0,00	5,01	76,96	0,00	
	0,00	0,00	0,00	0,00	0,00	14,04	0,00	0,00	0,00	0,00	-14,04	0,00	
TOTAL GESTIONADO	1.558,70	10,01	0,46	0,00	0,00	14,04	0,00	0,00	76,51	5,01	1.473,61	0,00	
TOTAL TRANSFERIDO											1.473,61		

SALDO A 31/12/2014 :

0,00



Servicio de Gestión Tributaria y Recaudación
DIPUTACIÓN PROVINCIAL DE VALENCIA
P3400000J

RESUMEN DE LA RECAUDACIÓN. EJERCICIO 2014

34702 RESPENSA DE LA PEÑA J.V.

TOTAL GESTIÓN													
TIPO VALOR	PRINCIPAL	REC.APREMIO	I.DEMORA	COMPENSACION	TERCEROS	DEVOLUCIONES	ANTIC.EXTRAORD	ANTIC.ORDINARIO	T.GESTIÓN	T.APREMIOS	A TRANSFERIR	SALDO A 31/12/2014	
	(1)	(2)	(3)	(4)	(5)	(6)	(7)	(8)	(9)	(10)	(11)	12=1+2+3-4-5-6-7-8-9-10-11	
Rec. Voluntaria	1.355,20	0,00	0,00	0,00	0,00	0,00	0,00	0,00	72,38	0,00	1.282,82	0,00	
Liquidaciones Vol	92,40	0,00	0,00	0,00	0,00	0,00	0,00	0,00	7,70	0,00	84,70	0,00	
TOTAL GESTIONADO	1.447,60	0,00	0,00	0,00	0,00	0,00	0,00	0,00	80,08	0,00	1.367,52	0,00	
TOTAL TRANSFERIDO											1.367,52		

SALDO A 31/12/2014 :

0,00



Servicio de Gestión Tributaria y Recaudación
DIPUTACIÓN PROVINCIAL DE PALENCIA

P3400000J

RESUMEN DE LA RECAUDACIÓN. EJERCICIO 2014

34703 VEGA DE RIACOS J.V.

TOTAL GESTIÓN													
TIPO VALOR	PRINCIPAL	REC.APREMIO	I.DEMORA	COMPENSACION	TERCEROS	DEVOLUCIONES	ANTIC.EXTRAORD	ANTIC.ORDINARIO	T.GESTIÓN	T.APREMIOS	A TRANSFERIR	SALDO A 31/12/2014	
	(1)	(2)	(3)	(4)	(5)	(6)	(7)	(8)	(9)	(10)	(11)	12=1+2+3-4-5-6-7-8-9-10-11	
Rec. Voluntaria	157,30	0,00	0,00	0,00	0,00	0,00	0,00	0,00	7,87	0,00	149,43	0,00	
TOTAL GESTIONADO	157,30	0,00	0,00	0,00	0,00	0,00	0,00	0,00	7,87	0,00	149,43	0,00	
TOTAL TRANSFERIDO											149,43		

SALDO A 31/12/2014 :

0,00



Servicio de Gestión Tributaria y Recaudación
DIPUTACIÓN PROVINCIAL DE PALENCIA

P3400000J

RESUMEN DE LA RECAUDACIÓN. EJERCICIO 2014

34704 CANAL DE CASTILLA RAMAL CAMPOS I.P COM

TOTAL GESTIÓN													
TIPO VALOR	PRINCIPAL	REC.APREMIO	I.DEMORA	COMPENSACION	TERCEROS	DEVOLUCIONES	ANTIC.EXTRAORD	ANTIC.ORDINARIO	T.GESTIÓN	T.APREMIOS	A TRANSFERIR	SALDO A 31/12/2014	
	(1)	(2)	(3)	(4)	(5)	(6)	(7)	(8)	(9)	(10)	(11)	12=1+2+3-4-5-6-7-8-9-10-11	
Rec.Ejecutiva	108,90	21,77	3,25	0,00	0,00	0,00	0,00	0,00	0,00	10,89	123,03	0,00	
Liquidaciones Vol	44,22	0,00	0,00	0,00	0,00	0,00	0,00	0,00	6,01	0,00	38,21	0,00	
Liq.Ejecutiva	9,52	0,00	0,00	0,00	0,00	0,00	0,00	0,00	0,00	0,00	9,52	0,00	
TOTAL GESTIONADO	162,64	21,77	3,25	0,00	0,00	0,00	0,00	0,00	6,01	10,89	170,76	0,00	
TOTAL TRANSFERIDO											170,76		

SALDO A 31/12/2014 :

0,00



Servicio de Gestión Tributaria y Recaudación
DIPUTACIÓN PROVINCIAL DE PALENCIA
P3400000J

RESUMEN DE LA RECAUDACIÓN. EJERCICIO 2014

34705 VILLANTODRIGO J.V.

TOTAL GESTIÓN													
TIPO VALOR	PRINCIPAL	REC.APREMIO	I.DEMORA	COMPENSACION	TERCEROS	DEVOLUCIONES	ANTIC.EXTRAORD	ANTIC.ORDINARIO	T.GESTIÓN	T.APREMIOS	A TRANSFERIR	SALDO A 31/12/2014	
	(1)	(2)	(3)	(4)	(5)	(6)	(7)	(8)	(9)	(10)	(11)	12=1+2+3-4-5-6-7-8-9-10-11	
Rec. Voluntaria	605,00	0,00	0,00	0,00	0,00	0,00	0,00	0,00	52,29	0,00	552,71	0,00	
Rec. Ejecutiva	440,77	30,29	0,00	0,00	0,00	0,00	0,00	0,00	0,00	15,15	455,91	0,00	
TOTAL GESTIONADO	1.045,77	30,29	0,00	0,00	0,00	0,00	0,00	0,00	52,29	15,15	1.008,62	0,00	
TOTAL TRANSFERIDO											1.008,62		

SALDO A 31/12/2014 :

0,00



Servicio de Gestión Tributaria y Recaudación
DIPUTACIÓN PROVINCIAL DE PALENCIA

P3400000J

RESUMEN DE LA RECAUDACIÓN. EJERCICIO 2014

34706 SAN MARTIN DEL VALLE J.V.

TOTAL GESTIÓN												
TIPO VALOR	PRINCIPAL	REC.APREMIO	I.DEMORA	COMPENSACION	TERCEROS	DEVOLUCIONES	ANTIC.EXTRAORD	ANTIC.ORDINARIO	T.GESTIÓN	T.APREMIOS A TRANSFERIR	SALDO A 31/12/2014	
	(1)	(2)	(3)	(4)	(5)	(6)	(7)	(8)	(9)	(10)	(11)	12=1+2+3-4-5-6-7-8-9-10-11
Liquidaciones Vol	2.598,09	0,00	0,00	0,00	0,00	0,00	0,00	0,00	129,90	0,00	2.468,19	0,00
TOTAL GESTIONADO	2.598,09	0,00	0,00	0,00	0,00	0,00	0,00	0,00	129,90	0,00	2.468,19	0,00
TOTAL TRANSFERIDO											2.468,19	

SALDO A 31/12/2014 :

0,00



Servicio de Gestión Tributaria y Recaudación
DIPUTACIÓN PROVINCIAL DE PALENCIA
P3400000J

RESUMEN DE LA RECAUDACIÓN. EJERCICIO 2014

34707 VALLES DE VALDAVIA JUNTA VECINAL

SALDO A 31/12/2014 :

0,00



Servicio de Gestión Tributaria y Recaudación
DIPUTACIÓN PROVINCIAL DE PALENCIA
P3400000J

RESUMEN DE LA RECAUDACIÓN. EJERCICIO 2014

34708 ARBEJAL J.V.

TOTAL GESTIÓN													
TIPO VALOR	PRINCIPAL	REC.APREMIO	I.DEMORA	COMPENSACION	TERCEROS	DEVOLUCIONES	ANTIC.EXTRAORD	ANTIC.ORDINARIO	T.GESTIÓN	T.APREMIOS	A TRANSFERIR	SALDO A 31/12/2014	
	(1)	(2)	(3)	(4)	(5)	(6)	(7)	(8)	(9)	(10)	(11)	12=1+2+3-4-5-6-7-8-9-10-11	
Ejec.Directa	130,20	13,02	0,00	0,00	0,00	0,00	0,00	0,00	6,51	6,51	130,20	0,00	
TOTAL GESTIONADO	130,20	13,02	0,00	0,00	0,00	0,00	0,00	0,00	6,51	6,51	130,20	0,00	
TOTAL TRANSFERIDO											130,20		

SALDO A 31/12/2014 :

0,00



Servicio de Gestión Tributaria y Recaudación
DIPUTACIÓN PROVINCIAL DE PALENCIA

P3400000J

RESUMEN DE LA RECAUDACIÓN. EJERCICIO 2014

34709 RUESGA J.V.

TOTAL GESTIÓN													
TIPO VALOR	PRINCIPAL	REC.APREMIO	I.DEMORA	COMPENSACION	TERCEROS	DEVOLUCIONES	ANTIC.EXTRAORD	ANTIC.ORDINARIO	T.GESTIÓN	T.APREMIOS	A TRANSFERIR	SALDO A 31/12/2014	
	(1)	(2)	(3)	(4)	(5)	(6)	(7)	(8)	(9)	(10)	(11)	12=1+2+3-4-5-6-7-8-9-10-11	
Ejec.Directa	100,00	10,00	0,00	0,00	0,00	0,00	0,00	0,00	5,00	5,00	100,00	0,00	
TOTAL GESTIONADO	100,00	10,00	0,00	0,00	0,00	0,00	0,00	0,00	5,00	5,00	100,00	0,00	
TOTAL TRANSFERIDO											100,00		

SALDO A 31/12/2014 :

0,00

DIPUTACIÓN PROVINCIAL DE PALENCIA

EJERCICIO 2014

16. INFORMACIÓN DE LAS OPERACIONES NO PRESUPUESTARIAS DE TESORERÍA.

- 1)- Deudores.
- 2)- Acreedores.
- 3)- Partidas pendientes de aplicación. Cobros.
- 4)- Partidas pendientes de aplicación. Pagos.

Se Adjunta los correspondientes Cuadros obtenidos del Sistema Informático de Contabilidad.

DIPUTACIÓN PROVINCIAL DE PALENCIA

EJERCICIO 2014

17. INGRESOS Y GASTOS.

En la relación de subvenciones concedidas se recogen las de cuantía superior a 10.000,00 euros tanto corrientes como de capital

DIPUTACIÓN PROVINCIAL DE PALENCIA

EJERCICIO 2014

18. INFORMACIÓN SOBRE LOS VALORES RECIBIDOS EN DEPÓSITO.

Se Adjunta el correspondiente Cuadro obtenido del Sistema Informático de Contabilidad.

DIPUTACION PROVINCIAL DE PALENCIA

EJERCICIO 2014

19. CUADRO DE FINANCIACIÓN.

Se Adjunta el correspondiente Cuadro obtenido del Sistema Informático de Contabilidad.

DIPUTACIÓN PROVINCIAL DE PALENCIA

EJERCICIO 2014

20. INFORMACIÓN PRESUPUESTARIA.

1)- Ejercicio corriente.

DIPUTACIÓN PROVINCIAL DE PALENCIA

EJERCICIO 2014

20. INFORMACIÓN PRESUPUESTARIA.

2)- Ejercicios cerrados.

DIPUTACIÓN PROVINCIAL DE PALENCIA

EJERCICIO 2014

20. INFORMACIÓN PRESUPUESTARIA.

3)- Ejercicios posteriores.

DIPUTACIÓN PROVINCIAL DE PALENCIA

EJERCICIO 2014

20. INFORMACIÓN PRESUPUESTARIA.

4)- Gastos con financiación afectada.

DIPUTACIÓN PROVINCIAL DE PALENCIA

EJERCICIO 2014

20. INFORMACIÓN PRESUPUESTARIA.

5)- Remanente de Tesorería.

DIPUTACION PROVINCIAL DE PALENCIA

EJERCICIO 2014

21. INDICADORES.

A/ INDICADORES FINANCIEROS Y PATRIMONIALES.

B/ INDICADORES PRESUPUESTARIOS.

C/ INDICADORES DE GESTIÓN.

Se Adjuntan los correspondientes Indicadores señalados en la Instrucción de Contabilidad Modelo Normal.

INVERSIONES EN INFRAESTRUCTURA Y BIENES DESTINADOS AL USO GENERAL

EJERCICIO: 2014

CUENTA	DESCRIPCIÓN	SALDO INICIAL	ENTRADAS O DOTACIONES	AUMENTOS POR TRANSFERENCIAS O TRASPASO DE OTRA CUENTA	SALIDAS, BAJAS O REDUCCIONES	DISMINUCIONES POR TRANSFERENCIAS O TRASPASO A OTRA CUENTA	SALDO FINAL
2000	TERRENOS Y BIENES NATURALES	1.276.349,29	156.333,60	0,00	0,00	0,00	1.432.682,89
2010	INFRAESTRUCTURAS Y BIENES DESTINADOS AL USO GENERAL	59.363.966,40	2.041.267,36	0,00	0,00	0,00	61.405.233,76
2080	BIENES DEL PATRIMONIO, HISTORICO, ARTISTICO Y CULTURAL	12.981,86	0,00	0,00	0,00	0,00	12.981,86
	TOTAL	60.653.297,55	2.197.600,96				62.850.898,51

INVERSIONES EN INFRAESTRUCTURA Y BIENES DESTINADOS AL USO GENERAL

EJERCICIO: 2014

PATRIMONIO ENTREGADO AL USO GENERAL

TIPO DE BIEN	VALOR DEL BIEN
TOTAL	

OBSERVACIONES:

INMOVILIZADO INMATERIAL

EJERCICIO: 2014

CUENTA	DESCRIPCIÓN	SALDO INICIAL	ENTRADAS O DOTACIONES	AUMENTOS POR TRANSFERENCIAS O TRASPASO DE OTRA CUENTA	SALIDAS, BAJAS O REDUCCIONES	DISMINUCIONES POR TRANSFERENCIAS O TRASPASO A OTRA CUENTA	SALDO FINAL
2150	APLICACIONES INFORMATICAS	87.208,55	59.365,82	0,00	0,00	0,00	146.574,37
2190	OTRO INMOVILIZADO INMATERIAL	423.476,89	0,00	0,00	0,00	0,00	423.476,89
2810	AMORTIZACION ACUMULADA DEL INMOVILIZADO INMATERIAL	132.584,94	57.005,13	0,00	0,00	0,00	189.590,07
	TOTAL	378.100,50	2.360,69				380.461,19

OBSERVACIONES:

INMOVILIZADO MATERIAL

EJERCICIO: 2014

CUENTA	DESCRIPCIÓN	SITUACIÓN	SALDO INICIAL	ENTRADAS O DOTACIONES	AUMENTOS POR TRANSFERENCIAS O TRASPASO DE OTRA CUENTA	SALIDAS, BAJAS O REDUCCIONES	DISMINUCIONES POR TRANSFERENCIAS O TRASPASO A OTRA CUENTA	SALDO FINAL
2200	TERRENOS Y BIENES NATURALES	Terminada	1.748.661,62	0,00	0,00	0,00	0,00	1.748.661,62
2210	CONSTRUCCIONES	Terminada	31.972.814,59	878.170,00	0,00	0,00	0,00	32.850.984,59
2220	INSTALACIONES TECNICAS	Terminada	13.496.134,75	11.184,80	0,00	0,00	0,00	13.507.319,55
2230	MAQUINARIA	Terminada	4.933.784,94	24.606,64	0,00	0,00	0,00	4.958.391,58
2240	UTILLAJE	Terminada	861.168,46	19.824,96	0,00	0,00	0,00	880.993,42
2260	MOBILIARIO	Terminada	3.579.273,48	75.838,95	0,00	0,00	0,00	3.655.112,43
2270	EQUIPOS PARA PROCESOS DE INFORMACION	Terminada	2.924.317,17	167.192,32	0,00	0,00	54.711,36	3.036.798,13
2280	ELEMENTO DE TRANSPORTE	Terminada	3.567.191,48	17.684,69	0,00	0,00	189.970,00	3.394.906,17
2290	OTRO INMOVILIZADO MATERIAL	Terminada	771.844,47	135.600,21	5.220,00	0,00	0,00	912.664,68
2820	AMORTIZACION ACUMULADA DEL INMOVILIZADO MATERIAL	Terminada	43.974.334,57	10.766.836,51	0,00	0,00	0,00	54.741.171,08
	TOTAL		19.880.856,39	-9.436.733,94	5.220,00		244.681,36	10.204.661,09

OBSERVACIONES:

INMOVILIZADO MATERIAL

EJERCICIO: 2014

BIENES EN RÉGIMEN DE CESIÓN TEMPORAL

CUENTA	DESCRIPCIÓN	TIPO DE BIEN	NIF CEDENTE	DENOMINACIÓN CEDENTE	VALOR DEL BIEN
2210	CONSTRUCCIONES	CONSTRUCCIONES	P3400268C	CONSORCIO PARA LA GESTION	465.759,87
TOTAL					465.759,87

INMOVILIZADO MATERIAL

EJERCICIO: 2014

BIENES EN RÉGIMEN DE ADSCRIPCION

CUENTA	DESCRIPCIÓN	TIPO DE BIEN	VALOR DEL BIEN
TOTAL			

INMOVILIZADO MATERIAL

EJERCICIO: 2014

BIENES AFECTOS A GARANTÍAS

CUENTA	DESCRIPCIÓN	TIPO DE BIEN	TIPO DE GARANTÍA	IMPORTE DE GARANTÍA	VALOR DEL BIEN
				TOTAL	

OBSERVACIONES:

INVERSIONES GESTIONADAS

EJERCICIO: 2014

CUENTA	DESCRIPCIÓN	SALDO INICIAL	ENTRADAS O DOTACIONES	AUMENTOS POR TRANSFERENCIAS O TRASPASO DE OTRA CUENTA	SALIDAS, BAJAS O REDUCCIONES	DISMINUCIONES POR TRANSFERENCIAS O TRASPASO A OTRA CUENTA	SALDO FINAL
2300	INVERSIONES GESTIONADAS PARA OTROS ENTES PÚBLICOS	1.157.814,98	5.530.958,24	0,00	0,00	5.324.237,24	1.364.535,98
	TOTAL	1.157.814,98	5.530.958,24			5.324.237,24	1.364.535,98

OBSERVACIONES:

PATRIMONIO PÚBLICO DEL SUELO

EJERCICIO: 2014

CUENTA	DESCRIPCIÓN	SALDO INICIAL	ENTRADAS O DOTACIONES	AUMENTOS POR TRANSFERENCIAS O TRASPASO DE OTRA CUENTA	SALIDAS, BAJAS O REDUCCIONES	DISMINUCIONES POR TRANSFERENCIAS O TRASPASO A OTRA CUENTA	SALDO FINAL
TOTAL							

OBSERVACIONES:

INVERSIONES FINANCIERAS

EJERCICIO: 2014

CUENTA	DESCRIPCIÓN	SALDO INICIAL	ENTRADAS O DOTACIONES	AUMENTOS POR TRANSFERENCIAS O TRASPASO DE OTRA CUENTA	SALIDAS, BAJAS O REDUCCIONES	DISMINUCIONES POR TRANSFERENCIAS O TRASPASO A OTRA CUENTA	SALDO FINAL
2500	INVERSIONES FINANCIERAS PERMANENTES EN CAPITAL	242.899,05	0,00	1.350,00	0,00	0,00	244.249,05
2510	VALORES RENTA FIJA	0,00	0,00	1.980,11	0,00	0,00	1.980,11
2520	CREDITOS A LARGO PLAZO	694.491,74	86.063,70	0,00	95.294,52	0,00	685.260,92
2521	CREDITOS A LARGO PLAZO ANTICIPOS A TRABAJADORES	57.299,77	56.000,00	0,00	53.200,67	0,00	60.099,10
TOTAL		994.690,56	142.063,70	3.330,11	148.495,19		991.589,18

OBSERVACIONES:

INVERSIONES FINANCIERAS

EJERCICIO: 2014

PRÉSTAMOS SINGULARES SIGNIFICATIVOS

CUENTA	DESCRIPCIÓN	CARACTERÍSTICAS	IDENTIFICACIÓN DEL DEUDOR	IMPORTE
TOTAL				



EXISTENCIAS

EJERCICIO: 2014

GRUPO	PRECIO DE ADQUISICIÓN O COSTE DE PRODUCCIÓN	IMPORTE DE LA PROVISIÓN POR DEPRECIACIÓN
TOTAL		

OBSERVACIONES:

TESORERÍA

EJERCICIO: 2014

CUENTA	DESCRIPCIÓN	C.C.C	DESCRIPCIÓN	SALDO INICIAL	COBROS	PAGOS	SALDO FINAL
5700	CAJA OPERATIVA		CAJA DE LA CORPORACION	12.435,82	50.274,84	51.249,79	11.460,87
			TOTAL 5700	12.435,82	50.274,84	51.249,79	11.460,87
5710	BANCOS E INSTITU.CREDITO.CTAS.OPERATIVAS	ES7100815330710001243635	BANCO DE SABADELL, S.A.	16.056,52	14.222,70	28.000,00	2.279,22
5710	BANCOS E INSTITU.CREDITO.CTAS.OPERATIVAS	ES3001280250530100001102	BANKINTER, S.A.	9.935.473,49	32.249.644,10	34.317.185,83	7.867.931,76
5710	BANCOS E INSTITU.CREDITO.CTAS.OPERATIVAS	ES2820389400836020082491	BANKIA, S.A.	5.965,76	705.184,40	702.262,66	8.887,50
5710	BANCOS E INSTITU.CREDITO.CTAS.OPERATIVAS	ES2920960338702500251100	CAJA ESPAÑA DE INVERSIONES, C.A.M.P.	244.692,98	11.739.173,55	11.691.114,91	292.751,62
5710	BANCOS E INSTITU.CREDITO.CTAS.OPERATIVAS	ES4221040201121110036662	CAJA DUERO	272.529,25	59.750.790,75	59.748.085,18	275.234,82
5710	BANCOS E INSTITU.CREDITO.CTAS.OPERATIVAS	ES4400750142500660001159	BANCO POPULAR ESPAÑOL, S.A.	38.574,03	36.597.313,81	33.635.896,38	2.999.991,46
5710	BANCOS E INSTITU.CREDITO.CTAS.OPERATIVAS	ES0401826227310200340860	BANCO BILBAO VIZCAYA ARGENTARIA, S.A.	2.271.107,19	42.090.898,35	44.338.276,85	23.728,69
5710	BANCOS E INSTITU.CREDITO.CTAS.OPERATIVAS	ES3500306018150870016271	BANCO SANTANDER, S.A.	33.920,00	412.994,99	432.874,23	14.040,76
5710	BANCOS E INSTITU.CREDITO.CTAS.OPERATIVAS	ES3900496740632216047606	BANCO SANTANDER, S.A.	51.902,26	1.982.461,99	2.023.050,05	11.314,20
5710	BANCOS E INSTITU.CREDITO.CTAS.OPERATIVAS	ES2920867303120700000793	C.A.M.P. DEL C.C.OBREROS DE BURGOS	3.559,46	5.349,14	8.908,60	
5710	BANCOS E INSTITU.CREDITO.CTAS.OPERATIVAS	ES0821002195100200146402	CAIXABANK, S.A.	48.496,96	16.726.013,06	16.745.847,10	28.662,92
5710	BANCOS E INSTITU.CREDITO.CTAS.OPERATIVAS	ES4230585201512732000066	CAJAS RURALES UNIDAS, S.C.C.	27.981,83	185.515,82	210.000,00	3.497,65

TESORERÍA

EJERCICIO: 2014

CUENTA	DESCRIPCIÓN	C.C.C	DESCRIPCIÓN	SALDO INICIAL	COBROS	PAGOS	SALDO FINAL
5710	BANCOS E INSTITU.CREDITO.CTAS.OPERATIVAS	ES5020131576170200006756	CATALUNYA BANC, S.A.	12.501,65		12.501,65	
5710	BANCOS E INSTITU.CREDITO.CTAS.OPERATIVAS	ES5421040227369116322596	CAJA DUERO	9.202,20	1.234.919,53	1.237.700,00	6.421,73
5710	BANCOS E INSTITU.CREDITO.CTAS.OPERATIVAS	ES3701303060910100017764	BANCO CAIXA GERAL, S.A.	506.418,51	20.301.053,79	20.803.000,00	4.472,30
5710	BANCOS E INSTITU.CREDITO.CTAS.OPERATIVAS	ES0800462200980000501568	BANCO GALLEGO, S.A.	14.222,41	0,29	14.222,70	
5710	BANCOS E INSTITU.CREDITO.CTAS.OPERATIVAS	ES6121040201149155137458	CAJA DUERO	4.398,64	206.572,21	179.142,77	31.828,08
5710	BANCOS E INSTITU.CREDITO.CTAS.OPERATIVAS	ES8420960339133475207904	CAJA ESPAÑA DE INVERSIONES, C.A.M.P.	8.128,63	12.254,29	5.857,82	14.525,10
5710	BANCOS E INSTITU.CREDITO.CTAS.OPERATIVAS	ES5521040201101100034856	CAJA DUERO	1.600.189,50	302.166,08	302.166,08	1.600.189,50
5710	BANCOS E INSTITU.CREDITO.CTAS.OPERATIVAS	ES7721040201149105858842	CAJA DUERO	430.628,60	581,35	581,35	430.628,60
5710	BANCOS E INSTITU.CREDITO.CTAS.OPERATIVAS	ES6100750142550660002548	BANCO PASTOR	67.993,71	25,65	68.019,36	
			TOTAL 5710	15.603.943,58	224.517.135,85	226.504.693,52	13.616.385,91
5740	CAJA DE PAGOS A JUSTIFICAR		CAJA GENERICA P.A.J.		37.624,10	37.624,10	
			TOTAL 5740		37.624,10	37.624,10	
5751	CUENTAS RESTRINGIDAS DE A.C.F.	ES8221040201129123033476	C.C. ACF 1	2.240,65	2.000,00	2.388,61	1.852,04
			TOTAL 5751	2.240,65	2.000,00	2.388,61	1.852,04
5770	BCOS E INST DE CDTO. CTAS FINANCIERAS	ES3801303060960304421527	BANCO CAIXA GERAL, S.A.	10.000.000,00		10.000.000,00	

TESORERÍA

EJERCICIO: 2014

CUENTA	DESCRIPCIÓN	C.C.C	DESCRIPCIÓN	SALDO INICIAL	COBROS	PAGOS	SALDO FINAL
5770	BCOS E INST DE CDTO. CTAS FINANCIERAS	ES3201303060950304466013	BANCO CAIXA GERAL, S.A.		10.000.000,00		10.000.000,00
			TOTAL 5770	10.000.000,00	10.000.000,00	10.000.000,00	10.000.000,00
TOTAL				25.618.620,05	234.607.034,79	236.595.956,02	23.629.698,82

OBSERVACIONES:

FONDOS PROPIOS

EJERCICIO: 2014

CUENTA	DESCRIPCIÓN	SALDO INICIAL	ENTRADAS O DOTACIONES	AUMENTOS POR TRANSFERENCIAS O TRASPASO DE OTRA CUENTA	SALIDAS, BAJAS O REDUCCIONES	DISMINUCIONES POR TRANSFERENCIAS O TRASPASO A OTRA CUENTA	SALDO FINAL
1000	PATRIMONIO	113.787.123,17	0,00	5.220,00	0,00	0,00	113.792.343,17
1030	PATRIMONIO RECIBIDO EN CESIÓN	465.759,87	0,00	0,00	0,00	0,00	465.759,87
1080	PATRIMONIO ENTREGADO EN CESIÓN	-825.416,60	0,00	-189.970,00	0,00	0,00	-1.015.386,60
1200	RESULTADOS DE EJERCICIOS ANTERIORES	-55.176.090,06	0,00	0,00	0,00	1.242.946,77	-56.419.036,83
1290	RESULTADOS DEL EJERCICIO	-1.242.946,77	0,00	1.242.946,77	0,00	4.234.993,60	-4.234.993,60
TOTAL		57.008.429,61		1.058.196,77		5.477.940,37	52.588.686,01

OBSERVACIONES:

ESTADO DE LA DEUDA. CAPITALES

Deudas con entidades de crédito

1.1) DEUDAS EN MONEDA NACIONAL

EJERCICIO 2014

IDENTIFICACIÓN DE LA DEUDA	PENDIENTE A 1 DE ENERO	CREACIONES	AMORTIZAD. Y OTRAS DISMINUCIONES	PENDIENTE A 31 DICIEMBRE		
				LARGO PLAZO	CORTO PLAZO	TOTAL
1994/1/BCL2-PRESTAMO BANCO DE CREDITO LOCAL AÑO 1994 N° 2	514.224,81	0,00	514.224,81	0,00	0,00	0,00
2001/1/BBVA29-PRESTAMO BBVA AÑO 2001 N° 29	756.429,98	0,00	216.122,85	324.184,29	216.122,84	540.307,13
2002/1/BCL30-PRESTAMO BCL AÑO 2002 N° 30	820.381,57	0,00	182.307,00	455.767,53	182.307,04	638.074,57
2003/1/BCL31-PRESTAMO BANCO DE CREDITO LOCAL AÑO 2003 N° 31	1.921.775,97	0,00	353.072,11	1.200.640,35	368.063,51	1.568.703,86
2004/1/DUERO1-PRESTAMO CAJA DUERO OPERACIONES DE CAPITAL PRESUPUESTO 2004	2.016.996,48	0,00	336.166,12	1.344.664,28	336.166,08	1.680.830,36
2005/1/MADR32-PRESTAMO CAJA MADRID AÑO 2005 N° 32	2.084.119,80	0,00	383.445,76	1.417.228,36	283.445,68	1.700.674,04
2006/1/DUER33-PRESTAMO CAJA DUERO AÑO 2006 N° 33	2.008.000,00	0,00	251.000,00	1.506.000,00	251.000,00	1.757.000,00
2006/1/ESPA34-PRESTAMO CAJA ESPAÑA AÑO 2006 N° 34	2.008.000,00	0,00	188.250,00	1.568.750,00	251.000,00	1.819.750,00
2007/1/ESPA17-PRESTAMO CAJA ESPAÑA INVERSIONES PRESUPUESTO 2007	2.889.912,08	0,00	240.825,99	2.327.984,74	321.101,35	2.649.086,09
2008/1/ICO1-PRESTAMO INSTITUTO DE CREDITO OFICIAL (ICO) N° 1 - AÑO 2008	3.833.333,40	0,00	383.333,32	3.066.666,72	383.333,36	3.450.000,08
2009/1/DUER09-PRESTAMO FINANCIACION INVERSIONES 2009	3.764.784,54	0,00	342.253,12	3.080.278,26	342.253,16	3.422.531,42
2010/1/BBVA03-PRESTAMO FINANCIACION PLAN EXTRAORDINARIO OBRAS DIPUTACION 2010	2.525.531,92	0,00	194.271,68	2.136.988,56	194.271,68	2.331.260,24

OBSERVACIONES:

ESTADO DE LA DEUDA. CAPITALES

Deudas con entidades de crédito

1.1) DEUDAS EN MONEDA NACIONAL

EJERCICIO 2014

IDENTIFICACIÓN DE LA DEUDA	PENDIENTE A 1 DE ENERO	CREACIONES	AMORTIZAD. Y OTRAS DISMINUCIONES	PENDIENTE A 31 DICIEMBRE		
				LARGO PLAZO	CORTO PLAZO	TOTAL
2010/1/MADR01-PRESTAMO FINANCIACION INVERSIONES PRESUPUESTO 2010	3.199.999,96	0,00	266.666,68	2.666.666,60	266.666,68	2.933.333,28
2010/1/PAST02-PRESTAMO INVERSIONES PRESUPUESTO 2010	2.536.000,04	0,00	211.333,32	2.113.333,40	211.333,32	2.324.666,72
TOTAL	30.879.490,55		4.063.272,76	23.209.153,09	3.607.064,70	26.816.217,79

OBSERVACIONES:

ESTADO DE LA DEUDA. CAPITALS

Deudas con entidades públicas

1.1) DEUDAS EN MONEDA NACIONAL

EJERCICIO 2014

IDENTIFICACIÓN DE LA DEUDA	PENDIENTE A 1 DE ENERO	CREACIONES	AMORTIZAD. Y OTRAS DISMINUCIONES	PENDIENTE A 31 DICIEMBRE		
				LARGO PLAZO	CORTO PLAZO	TOTAL
2010/1/PIE 08-DEVOLUCION PARTICIPACION TRIBUTOS DEL ESTADO 2008	2.261.195,52	0,00	282.649,44	1.695.896,64	282.649,44	1.978.546,08
2011/1/PIE 09-DEVOLUCION PARTICIPACION TRIBUTOS DEL ESTADO 2009	8.985.747,80	0,00	1.123.218,36	6.739.310,96	1.123.218,48	7.862.529,44
TOTAL	11.246.943,32		1.405.867,80	8.435.207,60	1.405.867,92	9.841.075,52

OBSERVACIONES:

DIPUTACION PROVINCIAL DE PALENCIA

Fecha Obtención 11/09/2015

Pág. 1

ESTADO DE LA DEUDA. INTERESES EXPLÍCITOS

Deudas con entidades de crédito

2.1) DEUDAS EN MONEDA NACIONAL

EJERCICIO 2014

IDENTIFICACIÓN DE LA DEUDA	DEVENGADOS Y NO VENCIDOS A 1 DE ENERO		DEVENGADOS EN EL EJERCICIO	VENCIDOS EN EL EJERCICIO	RECTIFICACIONES Y TRAPASOS	DEVENGADOS Y NO VENCIDOS A 31 DE DICIEMBRE	
	LARGO PLAZO	CORTO PLAZO				LARGO PLAZO	CORTO PLAZO
2001/1/BBVA29-PRESTAMO BBVA AÑO 2001 N° 29	0,00	7,02	1.878,39	1.883,53	0,00	0,00	1,88
2002/1/BCL30-PRESTAMO BCL AÑO 2002 N° 30	0,00	425,28	2.489,98	2.613,18	0,00	0,00	302,08
2003/1/BCL31-PRESTAMO BANCO DE CREDITO LOCAL AÑO 2003 N° 31	0,00	223,14	74.802,77	74.843,77	0,00	0,00	182,14
2004/1/DUERO1-PRESTAMO CAJA DUERO OPERACIONES DE CAPITAL PRESUPUESTO 2004	0,00	0,00	4.553,18	4.553,18	0,00	0,00	0,00
2005/1/MADR32-PRESTAMO CAJA MADRID AÑO 2005 N° 32	0,00	0,00	5.473,87	5.473,87	0,00	0,00	0,00
2006/1/DUER33-PRESTAMO CAJA DUERO AÑO 2006 N° 33	0,00	18,52	5.140,67	5.153,28	0,00	0,00	5,91
2006/1/ESPA34-PRESTAMO CAJA ESPAÑA AÑO 2006 N° 34	0,00	224,23	80.532,41	80.560,44	0,00	0,00	196,20
2007/1/ESPA17-PRESTAMO CAJA ESPAÑA INVERSIONES PRESUPUESTO 2007	0,00	24,35	8.320,49	8.336,20	0,00	0,00	8,63
2008/1/ICO1-PRESTAMO INSTITUTO DE CREDITO OFICIAL (ICO) N° 1 - AÑO 2008	0,00	40,78	11.794,72	11.819,02	0,00	0,00	16,48
2009/1/DUER09-PRESTAMO FINANCIACION INVERSIONES 2009	0,00	0,00	56.692,43	56.692,43	0,00	0,00	0,00
2010/1/BBVA03-PRESTAMO FINANCIACION PLAN EXTRAORDINARIO OBRAS DIPUTACION 2010	0,00	0,00	57.568,56	57.568,56	0,00	0,00	0,00
2010/1/MADR01-PRESTAMO FINANCIACION INVERSIONES PRESUPUESTO 2010	0,00	0,00	46.673,02	46.673,02	0,00	0,00	0,00
2010/1/PAST02-PRESTAMO INVERSIONES PRESUPUESTO 2010	0,00	0,00	42.976,13	42.976,13	0,00	0,00	0,00
TOTAL		963,32	398.896,62	399.146,61			713,32

OBSERVACIONES:



AVALES CONCEDIDOS

EJERCICIO 2014

CARACTERÍSTICAS DEL AVAL				AVALES A 1 DE ENERO	AVALES CONCEDIDOS EN EL EJERCICIO	AVALES CANCELADOS EN EL EJERCICIO	AVALES A 31 DE DICIEMBRE
Nif Avalado	Denominación	Fecha Concesión	Fecha Vencimiento				
Finalidad del Aval							
TOTAL							

OBSERVACIONES:



ESTADO DE EVOLUCIÓN Y SITUACIÓN DE LOS RECURSOS ADMINISTRADOS POR CUENTA DE OTROS ENTES PÚBLICOS.

I. DESARROLLO DEL PROCESO DE GESTIÓN DE LOS RECURSOS

EJERCICIO 2014

CONCEPTO	DESCRIPCIÓN	SALDO INICIAL DERECHOS PEND. DE COBRO	DERECHOS RECONOCIDOS EN EL EJERCICIO	DERECHOS ANULADOS	RECAUDACION			DERECHOS CANCELADOS	DERECHOS PENDIENTES DE COBRO
					BRUTA	DEVOLUCIONES	LIQUIDA		
Totales									




ESTADO DE EVOLUCIÓN Y SITUACIÓN DE LOS RECURSOS ADMINISTRADOS POR CUENTA DE OTROS ENTES PÚBLICOS.

II. DESARROLLO DE LAS DEVOLUCIONES DE RECURSOS DE OTROS ENTES PÚBLICOS.

EJERCICIO 2014

CONCEPTO	DESCRIPCIÓN	DEVOLUCIONES RECONOCIDAS				DEVOLUCIONES EFECTUADAS EN EL EJERCICIO	PENDIENTES DE PAGO A 31 DE DICIEMBRE
		SALDO INICIAL PENDIENTE DE PAGO	MODIFICACIONES SALDO INICIAL	EN EL EJERCICIO	TOTAL		
	Totales						



ESTADO DE EVOLUCIÓN Y SITUACIÓN DE LOS RECURSOS ADMINISTRADOS POR CUENTA DE OTROS ENTES PÚBLICOS.

III. OBLIGACIONES DERIVADAS DE LA GESTIÓN.

EJERCICIO 2014

CONCEPTO	DESCRIPCIÓN	PENDIENTE DE PAGO					PAGOS REALIZADOS	PENDIENTES DE PAGO A 31 DE DICIEMBRE
		SALDO INICIAL	MODIFICACIONES SALDO INICIAL	RECAUDACIÓN LÍQUIDA	REINTEGROS	TOTAL		
	Totales							



OPERACIONES NO PRESUPUESTARIAS DE TESORERÍA

EJERCICIO: 2014

1.- DEUDORES

CONCEPTO	DESCRIPCIÓN	SALDO 1 DE ENERO	MODIFICACIONES SALDO INICIAL	CARGOS REALIZADOS EN EJERCICIO	TOTAL DEUDORES	ABONOS REALIZADOS EN EJERCICIO	DEUDORES PENDIENTES DE COBRO A 31 DE DICIEMBRE
10001	DEPOSITOS CONSTITUIDOS						
10020	PAGOS DUPLICADOS O EXCESIVOS	4,33			4,33	4,33	
10030	SEGURIDAD SOCIAL DEUDORA						
10040	HACIENDA PUBLICA DEUDORA POR I.V.A.			13.345,66	13.345,66		13.345,66
10042	DEUDORES POR I.V.A.	106.370,82		203.094,79	309.465,61	223.741,90	85.723,71
10050	ANTICIPOS Y PRESTAMOS CONCEDIDOS						
10900	OTROS DEUDORES NO PRESUPUESTARIOS						
10999	INGRESOS DE APLICACION ANTICIPADA						
90001	HACIENDA PUBLICA I.V.A. SOPORTADO			203.526,05	203.526,05	203.526,05	
TOTAL		106.375,15		419.966,50	526.341,65	427.272,28	99.069,37



DIPUTACIÓN DE PALENCIA

C. I. F.: P3400000J

OPERACIONES NO PRESUPUESTARIAS DE TESORERÍA

Fecha Obtención 11/09/2015

Pág. 1

EJERCICIO: 2014

2.- ACREEDORES

CONCEPTO	DESCRIPCIÓN	SALDO 1 DE ENERO	MODIFICACIONES SALDO INICIAL	ABONOS REALIZADOS EN EJERCICIO	TOTAL ACREEDORES	CARGOS REALIZADOS EN EJERCICIO	ACREEDORES PDTES. DE PAGO A 31 DE DICIEMBRE
20001	I.R.P.F. RETENCION TRABAJO PERSONAL	334.730,11		2.271.137,80	2.605.867,91	2.283.581,40	322.286,51
20002	I.R.P.F. RETENCION CAPITAL MOBILIARIO						
20003	RETENCION IMPUESTO SOCIEDADES			1.050,00	1.050,00	1.050,00	
20010	RETENCIONES I.T.E.						
20030	CUOTA DEL TRABAJADOR A LA SEGURIDAD SOCIAL	49.762,82		618.610,71	668.373,53	616.088,28	52.285,25
20040	HACIENDA PUBLICA ACREEDORA POR I.V.A.	1.832,22		29.028,24	30.860,46	30.860,46	
20041	I.V.A. RETENIDO A NO RESIDENTES EN TERRITORIO NACIONAL						
20049	ACREEDORES POR I.V.A.	37.079,20		203.526,62	240.605,82	222.490,74	18.115,08
20050	OTRAS RETENCIONES AL PERSONAL						
20055	EMBARGOS JUDICIALES						
20060	RETENCIONES JUDICIALES DE HABERES	1.570,03		14.256,58	15.826,61	14.606,17	1.220,44
20061	OTRAS RETENCIONES						
20070	CUOTAS CENTRALES SINDICALES						
20080	FIANZAS DE EJECUCION DE OBRAS	324.177,77		169.397,21	493.574,98	106.270,55	387.304,43
20081	FIANZAS A CORTO PLAZO DE EJECUCION DE CONTRATOS						
20082	FIANZAS A CORTO PLAZO EN GARANTIA PAGO TRIBUTOS						
	TOTAL	749.152,15		3.307.007,16	4.056.159,31	3.274.947,60	781.211,71



DIPUTACIÓN DE PALENCIA

C. I. F.: P3400000J

OPERACIONES NO PRESUPUESTARIAS DE TESORERÍA

Fecha Obtención 11/09/2015

Pág. 2

EJERCICIO: 2014

2.- ACREEDORES

CONCEPTO	DESCRIPCIÓN	SALDO 1 DE ENERO	MODIFICACIONES SALDO INICIAL	ABONOS REALIZADOS EN EJERCICIO	TOTAL ACREEDORES	CARGOS REALIZADOS EN EJERCICIO	ACREEDORES PDTES. DE PAGO A 31 DE DICIEMBRE
20090	FIANZAS PROVISIONALES						
20100	DEPOSITOS DE PARTICULARES A CORTO PLAZO						
20120	EXPROPIACIONES. INDEMNIZACION DESOCUPACIONES						
20130	DEPOSITOS PARA RESPONDER DEL PERJUICIO DE VALORES	525,54			525,54		525,54
20140	DEPOSITOS DE VARIOS	64.242,96		87.352,70	151.595,66	22.380,71	129.214,95
20160	EMBARGOS JUDICIALES						
20170	OTROS DEPOSITOS RECIBIDOS						
20180	FONDO DE COMPENSACION PERSONAL FUNCIONARIO						
20181	FONDOS SOCIO CULTURALES						
20190	ANTICIPOS Y PRESTAMOS RECIBIDOS						
20200	M.U.N.P.A.L.						
20300	ENTES PUBLICOS ACREEDORES POR RECAUDACION DE RECURSOS	1.142.009,31		28.045.649,91	29.187.659,22	27.706.587,85	1.481.071,37
20350	ORGANISMOS ACREEDORES POR SERVICIO DE TESORERIA						
20400	OPERACIONES DE TESORERIA						
20500	OTROS ACREEDORES NO PRESUPUESTARIOS	60.680,89		151.380,33	212.061,22	175.320,50	36.740,72
20600	ORG.ACREED.POR SERV.TESORERIA						
	TOTAL	2.016.610,85		31.591.390,10	33.608.000,95	31.179.236,66	2.428.764,29



OPERACIONES NO PRESUPUESTARIAS DE TESORERÍA

Fecha Obtención 11/09/2015

Pág. 3

EJERCICIO: 2014

2.- ACREEDORES

CONCEPTO	DESCRIPCIÓN	SALDO 1 DE ENERO	MODIFICACIONES SALDO INICIAL	ABONOS REALIZADOS EN EJERCICIO	TOTAL ACREEDORES	CARGOS REALIZADOS EN EJERCICIO	ACREEDORES PDTES. DE PAGO A 31 DE DICIEMBRE
20800	OTROS ACREEDORES NO PRESUPUEST						
91001	HACIENDA PUBLICA I.V.A. REPERCUTIDO			219.209,20	219.209,20	219.209,20	
TOTAL		2.016.610,85		31.810.599,30	33.827.210,15	31.398.445,86	2.428.764,29



OPERACIONES NO PRESUPUESTARIAS DE TESORERÍA


Fecha Obtención 11/09/2015

Pág. 1

EJERCICIO: 2014

3.- APLICAC. PENDIENTES DE APLICACIÓN. COBROS.

CONCEPTO	DESCRIPCIÓN	COBROS PDTES. DE APLICACIÓN A 1 DE ENERO	MODIFICACIONES SALDO INICIAL	COBROS REALIZADOS EN EJERCICIO	TOTAL COBROS PDTES. APLICACIÓN	COBROS APLICADOS EN EJERCICIO	COBROS PDTES. DE APLICACIÓN A 31 DE DICIEMBRE
30001	INGRESOS EN CAJA PENDIENTES DE APLICACION	2.180,00			2.180,00		2.180,00
30002	INGRESOS EN CUENTAS OPERATIVAS PENDIENTES DE APLICACION	138.310,41		4.041.188,05	4.179.498,46	4.042.147,62	137.350,84
30003	INGRES. EN CTAS. RESTRINGIDAS DE RECAUDAC. PENDTES. APLICACION						
30004	INGRESOS DE APLICACION ANTICIPADA PENDIENTES DE APLICACION						
30005	INGRESOS EN ENTID. COLABORADORAS PENDIENTES DE APLICACION						
30006	INGRESOS DE AGENTES RECAUDADORES PENDIENTES DE APLICACION						
30007	INGRES. DE RECURSOS GESTIONADOS POR OTR. ENTES. PENDTES. APLIC						
30008	INGRESOS EN OTROS SIN CLASIFICAR PENDIENTES DE APLICACION	7.838,66		3.112.646,53	3.120.485,19	3.025.619,41	94.865,78
30009	PENDIENTE DE APLICACIÓN						
30010	VARIOS A INVESTIGAR						
30011	INGRESOS PENDIENTES DE APLICACION						
	TOTAL	148.329,07		7.153.834,58	7.302.163,65	7.067.767,03	234.396,62



OPERACIONES NO PRESUPUESTARIAS DE TESORERÍA

Fecha Obtención 11/09/2015

Pág. 1

EJERCICIO: 2014

4.- APLICAC. PENDIENTES DE APLICACIÓN. PAGOS.

CONCEPTO	DESCRIPCIÓN	PAGOS PDTES. APLICACIÓN A 1 DE ENERO	MODIFICACIONES SALDO INICIAL	PAGOS REALIZADOS EN EJERCICIO	TOTAL PAGOS PDTES. APLICACIÓN	PAGOS APLICADOS EN EJERCICIO	PAGOS PDTES. DE APLICACIÓN A 31 DE DICIEMBRE
40001	PAGOS PENDIENTES DE APLICACION			3.002.534,17	3.002.534,17	3.002.534,17	
42000	PROVISIONES DE FONDOS PARA ANTICIPOS DE CAJA FIJA PTES. DE J			2.388,61	2.388,61	2.388,61	
TOTAL				3.004.922,78	3.004.922,78	3.004.922,78	

EJERCICIO:

2014

SUBVENCIONES RECIBIDAS PENDIENTES DE JUSTIFICAR

CARACTERÍSTICAS	IMPORTE RECIBIDO	IMPORTE PENDIENTE DE JUSTIFICAR
SUBV. ECYL TRABAJADORES DESEMPLEADOS	438.400,00	438.400,00
SUBV. FSE PROYECTO EUROFOM 2014	71.432,00	71.432,00
SUBV. JUNTA CASTILLA Y LEÓN ATENCIÓN ENFERMOS MENTALES	401.368,17	401.368,17
SUBV. JUNTA CASTILLA Y LEÓN AYUDA A DOMICILIO - ACUERDO MARCO 2013	2.075.107,30	2.075.107,30
SUBV. JUNTA CASTILLA Y LEÓN AYUDA A DOMICILIO - ACUERDO MARCO 2014	889.331,70	889.331,70
SUBV. JUNTA CASTILLA Y LEÓN BIENESTAR SOCIAL - ACUERDO MARCO 2013	1.303.672,30	1.303.672,30
SUBV. JUNTA CASTILLA Y LEÓN BIENESTAR SOCIAL - ACUERDO MARCO 2014	622.930,50	622.930,50
SUBV. JUNTA CASTILLA Y LEÓN FORMACIÓN CUIDADORES - ACUERDO MARCO 2013	1.470,00	1.470,00
SUBV. JUNTA CASTILLA Y LEÓN FORMACIÓN CUIDADORES - ACUERDO MARCO 2013	630,00	630,00
SUBV. JUNTA CASTILLA Y LEÓN PACTO LOCAL GASTOS CORRIENTES PROPIOS	523.768,04	523.768,04
SUBV. JUNTA CASTILLA Y LEÓN PROGRAMA CRECEMOS - ACUERDO MARCO 2013	102.603,65	102.603,65
SUBV. JUNTA CASTILLA Y LEÓN PROGRAMA CRECEMOS - ACUERDO MARCO 2014	43.972,99	43.972,99

EJERCICIO: 2014

SUBVENCIONES RECIBIDAS PENDIENTES DE JUSTIFICAR

CARACTERÍSTICAS	IMPORTE RECIBIDO	IMPORTE PENDIENTE DE JUSTIFICAR
SUBV. JUNTA CASTILLA Y LEÓN TELEASISTENCIA DOMICILIARIA - ACUERDO MARCO 2013	44.397,50	44.397,50
SUBV. JUNTA CASTILLA Y LEÓN TELEASISTENCIA DOMICILIARIA - ACUERDO MARCO 2014	63.425,00	63.425,00
TOTAL	6.582.509,15	6.582.509,15

OBSERVACIONES:

EJERCICIO: 2014

TRANSFERENCIAS Y SUBVENCIONES CONCEDIDAS SIGNIFICATIVAS

CARACTERÍSTICAS DE LA SUBVENCIÓN	DATOS IDENTIFICATIVOS DEL PERCEPTOR	IMPORTE
ACCESO AL CEMENTERIO Y CERRAMIENTO METALICO	P3400121D - JUNTA VECINAL DE ACERA DE LA VEGA	36.500,00
ACONDICIONAMIENTO PISTA DE PADEL	P3401200E - AYUNTAMIENTO DE ANTIGUEDAD	11.885,25
ACTIVIDADES	G09374117 - FUNDACION INSTITUTO CASTELLANO Y LEONES DE LA LENGUA	15.000,00
ACTIVIDADES	Q3468005H - PATRONATO CENTRO REGIONAL U.N.E.D.	172.906,99
ACTIVIDADES	G34017079 - ASOCIACION UNIVERSIDAD POPULAR DE PALENCIA	40.000,00
ACTIVIDADES CAMPUS LA YUTERA	Q4718001C - UNIVERSIDAD DE VALLADOLID	40.000,00
ACTIVIDADES Y MANTENIMIENTO SERVICIOS SOCIALES	Q2866001G - CRUZ ROJA ESPAÑOLA	23.000,00
ADAPTACION ALUMBRADO PUBLICO VIARIO A LED	P3409200G - AYUNTAMIENTO DE LANTADILLA	13.960,31
ADAPTACION ESPACIOS	R3400036D - FRANCISCANAS CLARISAS CALABAZANOS	22.343,01
ADECUACION DE ASEOS Y VESTUARIOS DE LAS PISCINAS	P3402200D - AYUNTAMIENTO DE BALTANAS	14.665,63
AMPLIACION ALUMBRADO PUBLICO Y SUSTITUCION LUMINARIAS	P3422000D - AYUNTAMIENTO DE VILLAMARTIN DE CAMPOS	15.000,00
APERTURA MUSEO URSICINIO MARTINEZ	P3400400B - AYUNTAMIENTO DE AGUILAR DE CAMPOO	12.000,00
ARREGLO TEJADOS	R3400105G - MONASTERIO CISTERCIENSE DE NUESTRA SEÑORA DE ALCONADA	25.000,00

EJERCICIO: 2014

TRANSFERENCIAS Y SUBVENCIONES CONCEDIDAS SIGNIFICATIVAS

ASIGNACION AÑO 2014	G34209783 - GRUPO POPULAR DIPUTACION DE PALENCIA	22.404,98
ASIGNACION AÑO 2014	G34223115 - GRUPO POLITICO DEL PSOE EN LA DIPUTACION DE PALENCIA	11.861,46
AYUDAS AL DESARROLLO	G34245613 - ASOCIACION PARA EL DESARROLLO DE LA REPUBLICA DEMOCRATICA DEL CONGO	34.773,00
AYUDAS AL DESARROLLO	G80798242 - O.N.G. MISION AMERICA	35.000,00
AYUDAS AL DESARROLLO	G34170548 - ASOCIACION AMIGOS PUEBLO SAHARAUI DE PALENCIA	35.000,00
CAMBIO DE LUMINARIAS	P3410800A - AYUNTAMIENTO DE MONZON DE CAMPOS	11.588,12
CONSERVACION Y MEJORA CENTROS ESCOLARES	P3400400B - AYUNTAMIENTO DE AGUILAR DE CAMPOO	11.976,82
CONSERVACION Y MEJORA CENTROS ESCOLARES	P3400500I - AYUNTAMIENTO DE ALAR DEL REY	11.413,44
CONSERVACION Y MEJORA CENTROS ESCOLARES	P3402200D - AYUNTAMIENTO DE BALTANAS	11.413,44
CONSERVACION Y MEJORA CENTROS ESCOLARES	P3402900I - AYUNTAMIENTO DE BECERRIL DE CAMPOS	11.107,44
CONSERVACION Y MEJORA CENTROS ESCOLARES	P3404900G - AYUNTAMIENTO DE CASTREJON DE LA PEÑA	11.413,44
CONSERVACION Y MEJORA CENTROS ESCOLARES	P3405700J - AYUNTAMIENTO DE CERVERA DE PISUERGA	11.413,44
CONSERVACION Y MEJORA CENTROS ESCOLARES	P3406900E - AYUNTAMIENTO DE DUEÑAS	13.011,15
CONSERVACION Y MEJORA CENTROS ESCOLARES	P3408000B - AYUNTAMIENTO DE GUARDO	11.413,44

EJERCICIO: 2014

TRANSFERENCIAS Y SUBVENCIONES CONCEDIDAS SIGNIFICATIVAS

CONSERVACION Y MEJORA CENTROS ESCOLARES	P3408300F - AYUNTAMIENTO DE HERRERA DE PISUERGA	14.229,99
CONSERVACION Y MEJORA CENTROS ESCOLARES	P3418200F - AYUNTAMIENTO DE TORQUEMADA	13.993,65
CONSERVACION Y MEJORA CENTROS ESCOLARES	P3419900J - AYUNTAMIENTO DE VELILLA DEL RIO CARRION	11.112,18
CONSERVACION Y MEJORA CENTROS ESCOLARES	P3422500C - AYUNTAMIENTO DE VILLAMURIEL DE CERRATO	11.771,86
CONSOLIDACION EMPRESAS EXISTENTES	B47322631 - AVENTURA Y AVENTURAS,SERVICIS TURISTICOS	20.469,00
CONSOLIDACION EMPRESAS EXISTENTES	E34125260 - PEREZ REVUELTA AMANDO Y TRES MAS C.B.	16.440,74
CONSTRUCCION DE FOSAS EN EL CEMENTERIO	P3405000E - AYUNTAMIENTO DE CASTRILLO DE DON JUAN	20.250,00
CONSTRUCCION NICHOS EN EL CEMENTERIO	P3402700C - AYUNTAMIENTO DE BARRUELO DE SANTULLAN	15.296,74
CONSTRUCCION ROCODROMO	P3402700C - AYUNTAMIENTO DE BARRUELO DE SANTULLAN	21.677,50
CONSTRUCCION VESTUARIOS	P3411700B - AYUNTAMIENTO DE OSORNO LA MAYOR	137.751,10
CONTRATACION TEMPORAL DESEMPLEADOS REAL. OBRAS	P3400500I - AYUNTAMIENTO DE ALAR DEL REY	10.000,00
CONTRATACION TEMPORAL DESEMPLEADOS REAL. OBRAS	P3400400B - AYUNTAMIENTO DE AGUILAR DE CAMPOO	40.000,00
CONTRATACION TEMPORAL DESEMPLEADOS REAL. OBRAS	P3401700D - AYUNTAMIENTO DE ASTUDILLO	10.000,00
CONTRATACION TEMPORAL DESEMPLEADOS REAL. OBRAS	P3402200D - AYUNTAMIENTO DE BALTANAS	10.000,00
CONTRATACION TEMPORAL DESEMPLEADOS REAL. OBRAS	P3402700C - AYUNTAMIENTO DE BARRUELO DE SANTULLAN	15.000,00

EJERCICIO: 2014

TRANSFERENCIAS Y SUBVENCIONES CONCEDIDAS SIGNIFICATIVAS

CONTRATACION TEMPORAL DESEMPLEADOS REAL. OBRAS	P3404700A - AYUNTAMIENTO DE CARRION DE LOS CONDES	15.000,00
CONTRATACION TEMPORAL DESEMPLEADOS REAL. OBRAS	P3405700J - AYUNTAMIENTO DE CERVERA DE PISUERGA	15.000,00
CONTRATACION TEMPORAL DESEMPLEADOS REAL. OBRAS	P3406900E - AYUNTAMIENTO DE DUEÑAS	20.000,00
CONTRATACION TEMPORAL DESEMPLEADOS REAL. OBRAS	P3407400E - AYUNTAMIENTO DE FROMISTA	10.000,00
CONTRATACION TEMPORAL DESEMPLEADOS REAL. OBRAS	P3407900D - AYUNTAMIENTO DE GRIJOTA	15.000,00
CONTRATACION TEMPORAL DESEMPLEADOS REAL. OBRAS	P3408300F - AYUNTAMIENTO DE HERRERA DE PISUERGA	15.000,00
CONTRATACION TEMPORAL DESEMPLEADOS REAL. OBRAS	P3408000B - AYUNTAMIENTO DE GUARDO	40.000,00
CONTRATACION TEMPORAL DESEMPLEADOS REAL. OBRAS	P3409800D - AYUNTAMIENTO DE MAGAZ DE PISUERGA	10.000,00
CONTRATACION TEMPORAL DESEMPLEADOS REAL. OBRAS	P3410800A - AYUNTAMIENTO DE MONZON DE CAMPOS	10.000,00
CONTRATACION TEMPORAL DESEMPLEADOS REAL. OBRAS	P3411700B - AYUNTAMIENTO DE OSORNO LA MAYOR	10.000,00
CONTRATACION TEMPORAL DESEMPLEADOS REAL. OBRAS	P3412300J - AYUNTAMIENTO DE PAREDES DE NAVA	15.000,00
CONTRATACION TEMPORAL DESEMPLEADOS REAL. OBRAS	P3415700H - AYUNTAMIENTO DE SALDAÑA	25.000,00
CONTRATACION TEMPORAL DESEMPLEADOS REAL. OBRAS	P3417100I - AYUNTAMIENTO DE SANTIBAÑEZ DE LA PEÑA	10.000,00
CONTRATACION TEMPORAL DESEMPLEADOS REAL. OBRAS	P3418100H - AYUNTAMIENTO DE TARIEGO DE CERRATO	10.000,00

EJERCICIO: 2014

TRANSFERENCIAS Y SUBVENCIONES CONCEDIDAS SIGNIFICATIVAS

CONTRATACION TEMPORAL DESEMPLEADOS REAL. OBRAS	P3418200F - AYUNTAMIENTO DE TORQUEMADA	10.000,00
CONTRATACION TEMPORAL DESEMPLEADOS REAL. OBRAS	P3419900J - AYUNTAMIENTO DE VELILLA DEL RIO CARRION	15.000,00
CONTRATACION TEMPORAL DESEMPLEADOS REAL. OBRAS	P3402300B - AYUNTAMIENTO DE VENTA DE BAÑOS	40.000,00
CONTRATACION TEMPORAL DESEMPLEADOS REAL. OBRAS	P3420600C - AYUNTAMIENTO DE VILLADA	10.000,00
CONTRATACION TEMPORAL DESEMPLEADOS REAL. OBRAS	P3421700J - AYUNTAMIENTO DE VILLALOBON	15.000,00
CONTRATACION TEMPORAL DESEMPLEADOS REAL. OBRAS	P3422500C - AYUNTAMIENTO DE VILLAMURIEL DE CERRATO	35.000,00
CONTRATACION TEMPORAL DESEMPLEADOS REAL. OBRAS	P3423300G - AYUNTAMIENTO DE VILLARRAMIEL	10.000,00
CONTRATACION TEMPORAL DESEMPLEADOS REAL. OBRAS	P3423800F - AYUNTAMIENTO DE VILLAUMBRALES	10.000,00
CONTRATACION TRABAJADORES INCLUSION SOCIAL	P3408000B - AYUNTAMIENTO DE GUARDO	19.800,00
CONTRUCCION GRADERIOS Y VESTUARIOS	P3405600B - AYUNTAMIENTO DE CERVATOS DE LA CUEZA	64.036,80
CONVENIO ACTIVIDADES	G34007856 - ASOCIACION PROVINCIAL DE FABRICANTES DE PAN	10.000,00
CONVENIO ACTIVIDADES	G34142174 - FEDERACION PROVINCIAL JUBILADOS Y PENSIONISTAS	12.000,00
CONVENIO ACTIVIDADES	Q3400168E - INSTITUCION TELLO TELLEZ DE MENESES	13.000,00
CONVENIO ACTIVIDADES	G34121566 - CENTRO CULTURAL DE SORDOS	14.000,00

EJERCICIO: 2014

TRANSFERENCIAS Y SUBVENCIONES CONCEDIDAS SIGNIFICATIVAS

CONVENIO ACTIVIDADES	G34153361 - ASOCIACION DE FAMILIARES ENFERMOS DE ALZHEIMER	13.000,00
CONVENIO ACTIVIDADES	Q3400017D - CARITAS DIOCESANA DE PALENCIA	15.000,00
CONVENIO ACTIVIDADES	G47627906 - FUNDACION PERSONAS	10.500,00
CONVENIO ACTIVIDADES	G34149476 - ASOCIACION AMIGOS DEL CINE DE PALENCIA	10.000,00
CONVENIO ACTIVIDADES	G34144220 - AGRUPACION MUSICAL DE GUARDO	17.000,00
CONVENIO ACTIVIDADES	G34125534 - FUNDACION SAN CEBRIAN	12.000,00
CONVENIO ACTIVIDADES	G34006460 - FUNDACION BENEFICA SAN BERNABE Y SAN ANTOLIN	10.000,00
CONVENIO ACTIVIDADES LA MORALEJA Y FORMACION SOCIAL	G34017079 - ASOCIACION UNIVERSIDAD POPULAR DE PALENCIA	27.500,00
CONVENIO APERTURA MONUMENTOS	R3400001H - OBISPADO DIOCESIS DE PALENCIA	51.000,00
CONVENIO APERTURA Y MANTENIMIENTO MUSEO CERRATO	P3402200D - AYUNTAMIENTO DE BALTANAS	20.000,00
CONVENIO COLABORACIÓN ACTIVIDADES	Q4718001C - UNIVERSIDAD DE VALLADOLID	12.000,00
CONVENIO DESARROLLO PROYECTO "CARNE DE CERVERA"	G34164087 - ASOCIACION C.A.M.P.A	16.200,00
CONVENIO FESTIVAL DE CINE	P3400400B - AYUNTAMIENTO DE AGUILAR DE CAMPOO	27.000,00
CONVENIO GESTION TRIBUTARIA Y RECAUDACION	P3422500C - AYUNTAMIENTO DE VILLAMURIEL DE CERRATO	37.660,32
CONVENIO INVERSIONES PARQUE DE BOMBEROS 2014-2015	P3412000F - AYUNTAMIENTO DE PALENCIA	7.203,61

EJERCICIO: 2014

TRANSFERENCIAS Y SUBVENCIONES CONCEDIDAS SIGNIFICATIVAS

CONVENIO MANTENIMIENTO MUSEO CANAL DE CASTILLA	G34125534 - FUNDACION SAN CEBRIAN	30.000,00
CONVENIO MANTENIMIENTO Y ACTIVIDADES	G34135038 - FUNDACION DIAZ CANEJA	25.000,00
CONVENIO MEJORA Y PROMOCIÓN RAZA CHURRA+	G34006981 - ASOCIACION N. CRIADORES GANADO OVINO RAZA CHURRA	16.200,00
CONVENIO PROYECTOS DE INVERSIONES LEADERCAL	G34183947 - ASOCIACION ARADUEY-CAMPOS	21.017,00
CONVENIO PROYECTOS DE INVERSIONES LEADERCAL	G34164046 - ADRI PARAMOS Y VALLES PALENTINOS	21.017,00
CONVENIO PROYECTOS DE INVERSIONES LEADERCAL	G34195867 - ADRI CERRATO PALENTINO	21.017,00
CONVENIO PROYECTOS DE INVERSIONES LEADERCAL	G34198481 - A.D.R.I. MONTAÑA PALENTINA	21.017,00
CONVENIO REPARACION IGLESIAS Y ERMITAS 2014	R3400001H - OBISPADO DIOCESIS DE PALENCIA	140.000,00
CONVENIO USO ESPACIO CULTURAL CINE AMOR	P3400400B - AYUNTAMIENTO DE AGUILAR DE CAMPOO	15.000,00
CREACION DE NUEVA EMPRESA	12419660M - JAVIER ESTEBAN ARAUJO	22.800,00
CREACION DE NUEVA EMPRESA	71922845M - FERMIN GARCIA RODRIGUEZ	22.800,00
CREACION DE NUEVA EMPRESA	J34259135 - A D DESGUACES HERRERA SC	11.344,95
CREACION DE NUEVA EMPRESA	B34263160 - SATKET, S.L.	16.944,84
CREACION DE NUEVA EMPRESA	B34264119 - BODEGAS JOSE DIEZ GARRIDO, S.L	11.267,76

EJERCICIO: 2014

TRANSFERENCIAS Y SUBVENCIONES CONCEDIDAS SIGNIFICATIVAS

CREACION DE NUEVA EMPRESA	B24642274 - HANTAFUNE, S.L.	20.266,67
DELEGACION DE FUNCIONES EN MATERIA DE BIBLIOTECA	P8400002E - PATRONATO DEL CENTRO COORDINADOR DE BIBLIOTECAS	70.402,00
EJECUCION MURO DE CONTENCIÓN DE LADERA	P3401100G - AYUNTAMIENTO DE AMUSCO	17.295,00
EMERGENCIAS CICLO HIDRAULICO	P3400400B - AYUNTAMIENTO DE AGUILAR DE CAMPOO	16.800,00
EMERGENCIAS CICLO HIDRAULICO	G34026328 - MANCOMUNIDAD BALTANAS-VILLAVIUDAS	12.945,35
EMERGENCIAS CICLO HIDRAULICO	P3406900E - AYUNTAMIENTO DE DUEÑAS	11.878,40
EMERGENCIAS CICLO HIDRAULICO	P3419900J - AYUNTAMIENTO DE VELILLA DEL RIO CARRION	11.159,20
EMERGENCIAS CICLO HIDRAULICO	P3422800G - AYUNTAMIENTO DE VILLANUEVA DEL REBOLLAR	11.061,91
EQUIPAMIENTO ALBERGUE MUNICIPAL	P3405600B - AYUNTAMIENTO DE CERVATOS DE LA CUEZA	20.658,40
EQUIPAMIENTO ALBERGUE MUNICIPAL	P3408300F - AYUNTAMIENTO DE HERRERA DE PISUERGA	60.000,51
EQUIPAMIENTO CENTRO CULTURAL	P3407200I - AYUNTAMIENTO DE FRECHILLA	27.264,36
EQUIPAMIENTO RESIDENCIA DE MAYORES	P3406900E - AYUNTAMIENTO DE DUEÑAS	73.991,10
EQUIPAMIENTO RESIDENCIA MAYORES	P3416600I - AYUNTAMIENTO DE LA PERNIA	25.987,50
FINALIZACION CENTRO DE USOS MULTIPLES	P3404500E - AYUNTAMIENTO DE CAPILLAS	20.455,94
FINALIZACION FRONTON MUNICIPAL	P3410200D - AYUNTAMIENTO DE MAZARIEGOS	58.342,00

EJERCICIO: 2014

TRANSFERENCIAS Y SUBVENCIONES CONCEDIDAS SIGNIFICATIVAS

FINALIZACION PISTA DE PADEL	P3406000D - AYUNTAMIENTO DE CISNEROS	13.158,75
FOMENTO DE EMPLEO	A34170183 - THERMOEUROP, S.A.L.	12.500,00
FOMENTO DE EMPLEO	B34266114 - ANREMA 2014, S.L.	10.000,00
FONDO FINANCIACION GLOBAL MUNICIPIOS IGUAL O MENOR 20.000 HAB.	P3400400B - AYUNTAMIENTO DE AGUILAR DE CAMPOO	163.014,00
FONDO FINANCIACION GLOBAL MUNICIPIOS IGUAL O MENOR 20.000 HAB.	P3400500I - AYUNTAMIENTO DE ALAR DEL REY	26.401,00
FONDO FINANCIACION GLOBAL MUNICIPIOS IGUAL O MENOR 20.000 HAB.	P3401000I - AYUNTAMIENTO DE AMPUDIA	11.584,00
FONDO FINANCIACION GLOBAL MUNICIPIOS IGUAL O MENOR 20.000 HAB.	P3401700D - AYUNTAMIENTO DE ASTUDILLO	25.646,00
FONDO FINANCIACION GLOBAL MUNICIPIOS IGUAL O MENOR 20.000 HAB.	P3402200D - AYUNTAMIENTO DE BALTANAS	30.303,00
FONDO FINANCIACION GLOBAL MUNICIPIOS IGUAL O MENOR 20.000 HAB.	P3402300B - AYUNTAMIENTO DE VENTA DE BAÑOS	137.053,00
FONDO FINANCIACION GLOBAL MUNICIPIOS IGUAL O MENOR 20.000 HAB.	P3402700C - AYUNTAMIENTO DE BARRUELO DE SANTULLAN	38.056,00
FONDO FINANCIACION GLOBAL MUNICIPIOS IGUAL O MENOR 20.000 HAB.	P3402900I - AYUNTAMIENTO DE BECERRIL DE CAMPOS	15.313,00
FONDO FINANCIACION GLOBAL MUNICIPIOS IGUAL O MENOR 20.000 HAB.	P3404700A - AYUNTAMIENTO DE CARRION DE LOS CONDES	43.788,00
FONDO FINANCIACION GLOBAL MUNICIPIOS IGUAL O MENOR 20.000 HAB.	P3404900G - AYUNTAMIENTO DE CASTREJON DE LA PEÑA	14.432,00

EJERCICIO: 2014

TRANSFERENCIAS Y SUBVENCIONES CONCEDIDAS SIGNIFICATIVAS

FONDO FINANCIACION GLOBAL MUNICIPIOS IGUAL O MENOR 20.000 HAB.	P3405700J - AYUNTAMIENTO DE CERVERA DE PISUERGA	62.143,00
FONDO FINANCIACION GLOBAL MUNICIPIOS IGUAL O MENOR 20.000 HAB.	P3405800H - AYUNTAMIENTO DE CEVICO DE LA TORRE	10.212,00
FONDO FINANCIACION GLOBAL MUNICIPIOS IGUAL O MENOR 20.000 HAB.	P3406900E - AYUNTAMIENTO DE DUEÑAS	51.623,00
FONDO FINANCIACION GLOBAL MUNICIPIOS IGUAL O MENOR 20.000 HAB.	P3407400E - AYUNTAMIENTO DE FROMISTA	14.381,00
FONDO FINANCIACION GLOBAL MUNICIPIOS IGUAL O MENOR 20.000 HAB.	P3407600J - AYUNTAMIENTO DE FUENTES DE NAVA	12.769,00
FONDO FINANCIACION GLOBAL MUNICIPIOS IGUAL O MENOR 20.000 HAB.	P3407900D - AYUNTAMIENTO DE GRIJOTA	40.005,00
FONDO FINANCIACION GLOBAL MUNICIPIOS IGUAL O MENOR 20.000 HAB.	P3408000B - AYUNTAMIENTO DE GUARDO	144.459,00
FONDO FINANCIACION GLOBAL MUNICIPIOS IGUAL O MENOR 20.000 HAB.	P3408300F - AYUNTAMIENTO DE HERRERA DE PISUERGA	45.960,00
FONDO FINANCIACION GLOBAL MUNICIPIOS IGUAL O MENOR 20.000 HAB.	P3409800D - AYUNTAMIENTO DE MAGAZ DE PISUERGA	26.023,00
FONDO FINANCIACION GLOBAL MUNICIPIOS IGUAL O MENOR 20.000 HAB.	P3410800A - AYUNTAMIENTO DE MONZON DE CAMPOS	12.077,00
FONDO FINANCIACION GLOBAL MUNICIPIOS IGUAL O MENOR 20.000 HAB.	P3411400I - AYUNTAMIENTO DE OLMOS DE OJEDA	11.715,00
FONDO FINANCIACION GLOBAL MUNICIPIOS IGUAL O MENOR 20.000 HAB.	P3412300J - AYUNTAMIENTO DE PAREDES DE NAVA	40.141,00

EJERCICIO: 2014

TRANSFERENCIAS Y SUBVENCIONES CONCEDIDAS SIGNIFICATIVAS

FONDO FINANCIACION GLOBAL MUNICIPIOS IGUAL O MENOR 20.000 HAB.	P3413500D - AYUNTAMIENTO DE POMAR DE VALDIVIA	17.148,00
FONDO FINANCIACION GLOBAL MUNICIPIOS IGUAL O MENOR 20.000 HAB.	P3414300H - AYUNTAMIENTO DE QUINTANILLA DE ONSOÑA	10.051,00
FONDO FINANCIACION GLOBAL MUNICIPIOS IGUAL O MENOR 20.000 HAB.	P3415100A - AYUNTAMIENTO DE RESPENDE DE LA PEÑA	10.650,00
FONDO FINANCIACION GLOBAL MUNICIPIOS IGUAL O MENOR 20.000 HAB.	P3415700H - AYUNTAMIENTO DE SALDAÑA	65.239,00
FONDO FINANCIACION GLOBAL MUNICIPIOS IGUAL O MENOR 20.000 HAB.	P3415800F - AYUNTAMIENTO DE SALINAS DE PISUERGA	10.850,00
FONDO FINANCIACION GLOBAL MUNICIPIOS IGUAL O MENOR 20.000 HAB.	P3416900C - AYUNTAMIENTO DE SANTERVAS DE LA VEGA	11.849,00
FONDO FINANCIACION GLOBAL MUNICIPIOS IGUAL O MENOR 20.000 HAB.	P3417100I - AYUNTAMIENTO DE SANTIBAÑEZ DE LA PEÑA	36.355,00
FONDO FINANCIACION GLOBAL MUNICIPIOS IGUAL O MENOR 20.000 HAB.	P3418100H - AYUNTAMIENTO DE TARIEGO DE CERRATO	10.252,00
FONDO FINANCIACION GLOBAL MUNICIPIOS IGUAL O MENOR 20.000 HAB.	P3418200F - AYUNTAMIENTO DE TORQUEMADA	25.797,00
FONDO FINANCIACION GLOBAL MUNICIPIOS IGUAL O MENOR 20.000 HAB.	P3419900J - AYUNTAMIENTO DE VELILLA DEL RIO CARRION	31.929,00
FONDO FINANCIACION GLOBAL MUNICIPIOS IGUAL O MENOR 20.000 HAB.	P3420600C - AYUNTAMIENTO DE VILLADA	26.370,00
FONDO FINANCIACION GLOBAL MUNICIPIOS IGUAL O MENOR 20.000 HAB.	P3421700J - AYUNTAMIENTO DE VILLALOBON	32.517,00
FONDO FINANCIACION GLOBAL MUNICIPIOS IGUAL O MENOR 20.000 HAB.	P3421800H - AYUNTAMIENTO DE VILLALUENGA DE LA VEGA	13.887,00

EJERCICIO: 2014

TRANSFERENCIAS Y SUBVENCIONES CONCEDIDAS SIGNIFICATIVAS

FONDO FINANCIACION GLOBAL MUNICIPIOS IGUAL O MENOR 20.000 HAB.	P3422500C - AYUNTAMIENTO DE VILLAMURIEL DE CERRATO	135.614,00
FONDO FINANCIACION GLOBAL MUNICIPIOS IGUAL O MENOR 20.000 HAB.	P3423300G - AYUNTAMIENTO DE VILLARRAMIEL	18.655,00
FONDO FINANCIACION GLOBAL MUNICIPIOS IGUAL O MENOR 20.000 HAB.	P3423800F - AYUNTAMIENTO DE VILLAUMBRALES	13.595,00
FONDO FINANCIACION GLOBAL MUNICIPIOS IGUAL O MENOR 20.000 HAB.	P3411700B - AYUNTAMIENTO DE OSORNO LA MAYOR	30.859,00
FONDO FINANCIACION GLOBAL MUNICIPIOS IGUAL O MENOR 20.000 HAB.	P3416600I - AYUNTAMIENTO DE LA PERNIA	16.242,00
GASTOS FUNCIONAMIENTO	P8400002E - PATRONATO DEL CENTRO COORDINADOR DE BIBLIOTECAS	93.000,00
GASTOS FUNCIONAMIENTO	Q3454001C - CAMARA AGRARIA PROVINCIAL	25.000,00
GASTOS FUNCIONAMIENTO GUARDERÍA	P3404700A - AYUNTAMIENTO DE CARRION DE LOS CONDES	11.482,00
GASTOS FUNCIONAMIENTO GUARDERÍA	P3405700J - AYUNTAMIENTO DE CERVERA DE PISUERGA	12.890,00
GASTOS FUNCIONAMIENTO GUARDERÍA	P3406900E - AYUNTAMIENTO DE DUEÑAS	13.125,60
GASTOS FUNCIONAMIENTO GUARDERÍA	P3407900D - AYUNTAMIENTO DE GRIJOTA	14.068,00
GASTOS FUNCIONAMIENTO GUARDERÍA	P3402300B - AYUNTAMIENTO DE VENTA DE BAÑOS	13.125,60
GASTOS FUNCIONAMIENTO GUARDERÍA	P3421700J - AYUNTAMIENTO DE VILLALOBON	12.183,20
GASTOS FUNCIONAMIENTO GUARDERÍA	P3422500C - AYUNTAMIENTO DE VILLAMURIEL DE CERRATO	13.125,60

EJERCICIO: 2014

TRANSFERENCIAS Y SUBVENCIONES CONCEDIDAS SIGNIFICATIVAS

GASTOS FUNCIONAMIENTO PARQUE DE BOMBEROS 2014-2015	P3412000F - AYUNTAMIENTO DE PALENCIA	119.396,39
GASTOS GESTION C.E.A.S.	P3400400B - AYUNTAMIENTO DE AGUILAR DE CAMPOO	22.807,14
GASTOS GESTION C.E.A.S.	P3401700D - AYUNTAMIENTO DE ASTUDILLO	10.265,52
GASTOS GESTION C.E.A.S.	P3404700A - AYUNTAMIENTO DE CARRION DE LOS CONDES	17.883,63
GASTOS GESTION C.E.A.S.	P3408000B - AYUNTAMIENTO DE GUARDO	28.398,55
GASTOS GESTION C.E.A.S.	P3408300F - AYUNTAMIENTO DE HERRERA DE PISUERGA	12.314,54
GASTOS GESTION C.E.A.S.	P3412300J - AYUNTAMIENTO DE PAREDES DE NAVA	14.194,20
GASTOS GESTION C.E.A.S.	P3415700H - AYUNTAMIENTO DE SALDAÑA	17.321,10
GASTOS GESTION C.E.A.S.	P3418200F - AYUNTAMIENTO DE TORQUEMADA	14.041,48
GASTOS GESTION C.E.A.S.	P3423300G - AYUNTAMIENTO DE VILLARRAMIEL	15.734,25
GASTOS GESTION C.E.A.S.	P3400040F - MANCOMUNIDAD DEL CERRATO	28.782,33
GASTOS INTERNAMIENTO SANATORIO PSIQUIATRICO SOR M ^a CONCEPCION QUIJANO IBARLUCEA	Q3400033A - REAL MONASTERIO DE SANTA CLARA DE CARRION DE LOS CONDES	14.129,15
ILUMINACION CAMPOS DE ENTRENAMIENTO	P3400400B - AYUNTAMIENTO DE AGUILAR DE CAMPOO	12.905,00
INSTALACION DE GENERADOR DE AIRE ACONDICIONADO	P3421700J - AYUNTAMIENTO DE VILLALOBON	20.086,13

EJERCICIO: 2014

TRANSFERENCIAS Y SUBVENCIONES CONCEDIDAS SIGNIFICATIVAS

INSTALACION DE RIEGO Y MEJORA CAMPO DE FUTBOL	P3417500J - AYUNTAMIENTO DE LA SERNA	20.680,00
MANTENIMIENTO TEJIDO INDUSTRIAL PROYECTOS E INVERSIONES	B34262683 - MOLINO DE TORQUEMADA	22.800,00
MANTENIMIENTO TEJIDO INDUSTRIAL PROYECTOS E INVERSIONES	B34174300 - VALLE DE SAN JUAN, S.L.	20.769,23
MANTENIMIENTO TEJIDO INDUSTRIAL PROYECTOS E INVERSIONES	12756179B - IGNACIO REGUERO MARTIN	25.384,62
MANTENIMIENTO TEJIDO INDUSTRIAL PROYECTOS E INVERSIONES	B86695277 - AGRITEMAQ, S.L.	12.861,10
MANTENIMIENTO TEJIDO INDUSTRIAL Y PROYECTOS DE INVERSION	B34105973 - 7 HERMANOS MANOLO, S.L.	19.436,82
MANTENIMIENTO TEJIDO INDUSTRIAL Y PROYECTOS DE INVERSION	B34257527 - BOUADIELLA DEL CAMINO S.L.	30.910,93
MANTENIMIENTO TEJIDO INDUSTRIAL Y PROYECTOS DE INVERSION	B34265447 - EL MOLINO DE VIDRIEROS, S.L.	22.800,00
MEJORA ALUMBRADO PUBLICO	P3400500I - AYUNTAMIENTO DE ALAR DEL REY	10.262,84
MEJORA INSTALACIONES DEPORTIVAS	P3408300F - AYUNTAMIENTO DE HERRERA DE PISUERGA	24.806,60
MEJORAS DE POSITO MUNICIPAL Y ALBERGUE	P3413200A - AYUNTAMIENTO DE POBLACION DE CAMPOS	10.000,00
MODIFICACION NORMAS URBANISTICAS MUNICIPALES	P3401000I - AYUNTAMIENTO DE AMPUDIA	14.822,50
NORMAS URBANISTICAS MUNICIPALES	P3404100D - AYUNTAMIENTO DE CALAHORRA DE BOEDO	17.500,00
NORMAS URBANISTICAS MUNICIPALES	P3418100H - AYUNTAMIENTO DE TARIEGO DE CERRATO	18.399,40
NORMAS URBANISTICAS MUNICIPALES Y PLAN ESPECIAL BODEGAS	P3402200D - AYUNTAMIENTO DE BALTANAS	36.218,45

EJERCICIO: 2014

TRANSFERENCIAS Y SUBVENCIONES CONCEDIDAS SIGNIFICATIVAS

OBRA 10/14OD ARREGLO FACHADA CASA CONSISTORIAL	P3416800E - AYUNTAMIENTO DE SANTA CRUZ DE BOEDO	12.367,60
OBRA 101/14OD CONSTR. ENTREPLANTA Y ASEOS ALMACEN MUNICIPAL	P3421700J - AYUNTAMIENTO DE VILLALOBON	11.900,00
OBRA 106/14OD RESTAURACION ANTIGUAS ESCUELAS Y CONSTR	P3400053I - JUNTA VECINAL DE LEBANZA	10.411,80
OBRA 119/13/OD ACOMETIDA ABASTECIMIENTO Y AMPLIACION RED RIOSMENDOS DE LA PEÑA	P3415100A - AYUNTAMIENTO DE RESPENDE DE LA PEÑA	10.610,60
OBRA 120/14OD SUSTITUCION COLECTOR GENERAL SANEAMIENTO II FASE	P3404200B - AYUNTAMIENTO DE CALZADA DE LOS MOLINOS	15.961,94
OBRA 122/14OD RENOV. RED SANEAM. E INSTALACIONES CONTADORES C/ LAS ESCUELAS	P3406100B - AYUNTAMIENTO DE COBOS DE CERRATO	15.220,80
OBRA 123/14OD RENOV. REDES ABASTEC. Y SANEAMIENTO CALLES	P3406600A - AYUNTAMIENTO DE CUBILLAS DE CERRATO	11.972,80
OBRA 137/14OD RENOVACION COLECTOR SANEAMIENTO	P3423000C - AYUNTAMIENTO DE VILLAPROVEDO	11.972,80
OBRA 143/14OD RENOV. RED SANEAMIENTO Y ABASTEC. CALLES	P3400300D - AYUNTAMIENTO DE ABIA DE LAS TORRES	13.524,00
OBRA 144/14OD GRUPO PRESION RED ABASTECIMIENTO COZUELOS DE OJEDA	P3400400B - AYUNTAMIENTO DE AGUILAR DE CAMPOO	14.399,20
OBRA 149/14OD MEJORA RED DISTRIBUCION AGUA FASE II	P3402800A - AYUNTAMIENTO DE BASCONES DE OJEDA	15.288,00
OBRA 150/14OD RENOV. REDES ABASTECIMIENTO CALLES	P3403800J - AYUNTAMIENTO DE BUSTILLO DE LA VEGA	10.692,80
OBRA 155/14OD MEJORA ETAP RED ABASTECIMIENTO	P3408900C - AYUNTAMIENTO DE ITERO DE LA VEGA	15.488,00
OBRA 157/13OD PAVIMENTACION CALLES	P3400600G - AYUNTAMIENTO DE ALBA DE CERRATO	10.672,20

EJERCICIO: 2014

TRANSFERENCIAS Y SUBVENCIONES CONCEDIDAS SIGNIFICATIVAS

OBRA 161/14OD RENOV. REDES ABASTEC. CALLES FASE II	P3415200I - AYUNTAMIENTO DE REVENGA DE CAMPOS	15.321,60
OBRA 163/14OD RENOV. REDES ABASTEC. III FASE	P3416100J - AYUNTAMIENTO DE SAN CRISTOBAL DE BOEDO	11.480,00
OBRA 164/14OD CONSTR. DEPOSITO AGUA POTABLE EN PINO DE VIDUERNA	P3417100I - AYUNTAMIENTO DE SANTIBAÑEZ DE LA PEÑA	34.000,00
OBRA 166/14OD RENOV. RED DESDE CAPTACION A DEPOSITO DE AGUA	P3420800I - AYUNTAMIENTO DE VILLAELES DE VALDAVIA	11.950,40
OBRA 167/14OD CONSTR. DEPOSITO ABASTECIMIENTO AGUA	P3421100C - AYUNTAMIENTO DE VILLAHERREROS	22.164,80
OBRA 168/14OD REFORMA Y ACONDICION. ETAP	P3423800F - AYUNTAMIENTO DE VILLAUMBRALES	18.295,20
OBRA 169/14OD ABASTEC. AV CONCENTRACION PARCELARIA	P3411700B - AYUNTAMIENTO DE OSORNO LA MAYOR	36.000,00
OBRA 172/14OD URBANIZACION DE CALLES	P3400100H - AYUNTAMIENTO DE ABARCA DE CAMPOS	10.182,20
OBRA 175/14OD REPOSICION PAVIMENTO CALLE LA TOBALINA	P3400400B - AYUNTAMIENTO DE AGUILAR DE CAMPOO	119.450,80
OBRA 185/14OD PAVIMENTACION DE CALLES	P3401000I - AYUNTAMIENTO DE AMPUDIA	10.494,40
OBRA 187/14OD URBANIZACION II FASE	P3401100G - AYUNTAMIENTO DE AMUSCO	12.530,00
OBRA 188/14OD PAVIMENTACION CALLES Y PLAZA EN VALDESPINA	P3401100G - AYUNTAMIENTO DE AMUSCO	10.500,00
OBRA 191/14OD PAVIMENTACION DE CALLES	P3401500H - AYUNTAMIENTO DE ARCONADA	10.241,00
OBRA 193/14OD PAVIMENTACION DE CALLES	P3401800B - AYUNTAMIENTO DE AUTILLA DEL PINO	23.559,20

EJERCICIO: 2014

TRANSFERENCIAS Y SUBVENCIONES CONCEDIDAS SIGNIFICATIVAS

OBRA 195/14OD URBANIZACION DE CALLES	P3402000H - AYUNTAMIENTO DE AYUELA DE VALDAVIA	10.397,80
OBRA 20/14OD RENOVACION ALUMBRADO	P3402500G - AYUNTAMIENTO DE BARCENA DE CAMPOS	11.816,00
OBRA 201/14OD ACONDIC. PLAZA EL CARMEN II FASE	P3402700C - AYUNTAMIENTO DE BARRUELO DE SANTULLAN	56.289,80
OBRA 204/13OD PAVIM. Y CONSTRUCCION ACERAS CAMINO VIEJO	P3407300G - AYUNTAMIENTO DE FRESNO DEL RIO	10.150,00
OBRA 210/14OD URBANIZ. PLAZA Y CALLES EN VALLEJO DE ORBO	P3403600D - AYUNTAMIENTO DE BRAÑOSERA	21.743,40
OBRA 211/14OD PAVIM. CALLES Y SUBIDA A LA TORRE VIEJA Y LA FABRICA	P3403700B - AYUNTAMIENTO DE BUENAVISTA DE VALDAVIA	35.995,40
OBRA 213/14OD PAVIM. LAGUNILLA DE LA VEGA	P3403800J - AYUNTAMIENTO DE BUSTILLO DE LA VEGA	10.500,00
OBRA 214/14OD CONTINUACION PAVIMENTACION	P3403900H - AYUNTAMIENTO DE BUSTILLO DEL PARAMO	10.427,20
OBRA 217/14OD ACONDIC. ESPACIO PUBLICO PLAZA MAYOR	P3404200B - AYUNTAMIENTO DE CALZADA DE LOS MOLINOS	10.503,90
OBRA 219/14OD PAVIM. CALLES Y REFORMA ACERADO	P3404700A - AYUNTAMIENTO DE CARRION DE LOS CONDES	82.623,80
OBRA 220/14OD URBANIZACION ENTORNOS LA LAGUNA	P3404800I - AYUNTAMIENTO DE CASTIL DE VELA	10.466,40
OBRA 222/14OD ACONDIC. ZONA DEPOSITOS, ACERADOS Y CALIZACION ARROYO LA HUERTONA	P3400061B - JUNTA VECINAL DE LOMA DE CASTREJON	11.200,00
OBRA 223/14OD PAVIM. Y RECOGIDA AGUAS DE LLUVIA C/ SAN PEDRO	P3400063H - JUNTA VECINAL DE RECUEVA DE LA PEÑA	11.200,00
OBRA 232/13OD ENCAUZAMIENTO CUNETA PARA MEJORA DRENAJE LONGITUDINAL	P3414600A - AYUNTAMIENTO DE REINOSO DE CERRATO	10.388,00

EJERCICIO: 2014

TRANSFERENCIAS Y SUBVENCIONES CONCEDIDAS SIGNIFICATIVAS

OBRA 235/14OD PAVIMENTACION DE CALLES	P3407000C - AYUNTAMIENTO DE ESPINOSA DE CERRATO	13.661,20
OBRA 237/14OD REMODELACION PLAZA II FASE	P3407400E - AYUNTAMIENTO DE FROMISTA	43.570,80
OBRA 24/14OD RENOVACION ALUMBRADO CALLES Y PLAZA	P3405300I - AYUNTAMIENTO DE CASTROMOCHO	20.126,40
OBRA 244/14OD PAVIM. CALLE URUGUAY	P3408300F - AYUNTAMIENTO DE HERRERA DE PISUERGA	11.199,99
OBRA 249/14OD PAVIMENTACION DE CALLES	P3408800E - AYUNTAMIENTO DE HUSILLOS	23.559,20
OBRA 253/13OD PAVIM. CALLES E INSTALACION ALUMBRADO SANTIBAÑEZ Y VILLAESCUSA DE ECLA	P3417000A - AYUNTAMIENTO DE SANTIBAÑEZ DE ECLA	12.534,20
OBRA 253/14OD PAVIM. Y RENOV. REDES II FASE	P3410000H - AYUNTAMIENTO DE MANTINOS	13.308,40
OBRA 254/14OD PAVIM. Y REPOSICION ACERAS	P3410400J - AYUNTAMIENTO DE MELGAR DE YUSO	23.882,60
OBRA 258/14OD PAVIM. CTRA. CARRION-GOZON Y ACERAS POBLACION DE SOTO	P3411200C - AYUNTAMIENTO DE NOGAL DE LAS HUERTAS	11.201,40
OBRA 260/14OD RENOV. CONDUCCIONES ELÉCTRICAS	P3411600D - AYUNTAMIENTO DE OSORNILLO	10.515,40
OBRA 264/14OD PAVIM. CELADILLA DEL RIO	P3412900G - AYUNTAMIENTO DE PINO DEL RIO	19.198,20
OBRA 267/14OD PAVIM. MARGEN DERECHO CTRA. DE CEZURA	P3413500D - AYUNTAMIENTO DE POMAR DE VALDIVIA	10.917,20
OBRA 27/14OD RENOVACION ALUMBRADO	P3406800G - AYUNTAMIENTO DE DEHESA DE ROMANOS	11.648,00
OBRA 277/14OD ACONDIC. ACCESOS IGLESIA Y ENTORNOS AYUNTAMIENTO	P3415600J - AYUNTAMIENTO DE RIBEROS DE LA CUEZA	10.407,60

EJERCICIO: 2014

TRANSFERENCIAS Y SUBVENCIONES CONCEDIDAS SIGNIFICATIVAS

OBRA 29/14OD RENOVACION ALUMBRADO	P3407600J - AYUNTAMIENTO DE FUENTES DE NAVA	27.031,54
OBRA 292/14OD RENOV. ACERADOS TRAV. HUERTA DE PALACIO Y CALLES	P3415800F - AYUNTAMIENTO DE SALINAS DE PISUERGA	24.500,00
OBRA 293/14OD URBAN. CALLES Y MEJORA AGUAS PLUVIALES ANTIGUAS ESCUELAS	P3415900D - AYUNTAMIENTO DE SAN CEBRIAN DE CAMPOS	29.135,40
OBRA 295/13OD PAVIMENTACION CAMINO EL VAL	P3423400E - AYUNTAMIENTO DE VILLASARRACINO	13.337,80
OBRA 297/14OD PAVIM. Y AGLOMERADO CALLES FASE II AVIÑANTE DE LA PEÑA	P3417100I - AYUNTAMIENTO DE SANTIBAÑEZ DE LA PEÑA	10.740,80
OBRA 30/14OD ALUMBRADO VARIAS CALLES	P3408300F - AYUNTAMIENTO DE HERRERA DE PISUERGA	32.000,00
OBRA 302/14OD PAVIMENTACION CALLES IV FASE	P3417400C - AYUNTAMIENTO DE SANTOYO	12.600,00
OBRA 307/14OD URBANIZACION DE CALLES	P3418000J - AYUNTAMIENTO DE TAMARA DE CAMPOS	10.662,40
OBRA 311/13OD URBANIZACION CALLES SAN PEDRO DE OJEDA	P3411400I - AYUNTAMIENTO DE OLMOS DE OJEDA	12.250,00
OBRA 312/13OD RENOV. Y MEJORA EFICIENCIA ENERGETICA	P3412300J - AYUNTAMIENTO DE PAREDES DE NAVA	14.400,00
OBRA 313/13OD RENOV. Y AMPLIACION RED ALUMBRADO	P3418100H - AYUNTAMIENTO DE TARIEGO DE CERRATO	11.953,22
OBRA 315/14OD URBANIZACION DE CALLES	P3419600F - AYUNTAMIENTO DE VALLE DE CERRATO	10.701,60
OBRA 316/13OD COLECTOR SANEAMIENTO SECTOR 3	P3421700J - AYUNTAMIENTO DE VILLALOBON	11.736,00
OBRA 317/13OD RENOV. RED ALCANTARILLADO CALLES BAHILLO	P3409000A - AYUNTAMIENTO DE LOMA DE UCIEZA	11.950,40

EJERCICIO: 2014

TRANSFERENCIAS Y SUBVENCIONES CONCEDIDAS SIGNIFICATIVAS

OBRA 317/14OD PAVIMENTACION DE CALLES II FASE	P3420200B - AYUNTAMIENTO DE VILLABASTA DE VALDAVIA	10.113,60
OBRA 318/14OD PAVIMENTACION DE CALLES	P3420400H - AYUNTAMIENTO DE VILLACIDALER	10.309,60
OBRA 319/13OD PAVIM. GAMA Y QUINTANAS DE HORMIGUERA	P3400400B - AYUNTAMIENTO DE AGUILAR DE CAMPOO	12.599,30
OBRA 319/14OD ACONDIC. ENTORNOS BASCULA II FASE	P3420500E - AYUNTAMIENTO DE VILLACONANCIO	10.486,00
OBRA 322/13OD URBANIZACION CALLE REMOJADEROS	P3401100G - AYUNTAMIENTO DE AMUSCO	12.530,00
OBRA 325/14OD PAVIMENTACION DE CALLES	P3421400G - AYUNTAMIENTO DE VILLALBA DE GUARDO	13.710,20
OBRA 328/14OD CONSTR. ACERAS, SANEAMIENTO Y REPARACION DE VIARIO	P3421700J - AYUNTAMIENTO DE VILLALOBON	20.055,00
OBRA 329/14OD ACONDIC. ESPACIOS LIBRES CALLES	P3421700J - AYUNTAMIENTO DE VILLALOBON	11.900,00
OBRA 330/14OD PAVIMENTACION CALLES Y TRAV. CARRETERA	P3421800H - AYUNTAMIENTO DE VILLALUENGA DE LA VEGA	12.530,00
OBRA 331/14OD PAVIM. ACCESOS A BASCULA Y ACERAS	P3421800H - AYUNTAMIENTO DE VILLALUENGA DE LA VEGA	12.530,00
OBRA 332/13OD PAVIM. CALLES EN LOBERA DE LA VEGA	P3412600C - AYUNTAMIENTO DE PEDROSA DE LA VEGA	11.200,00
OBRA 333/13OD PAVIM. CALLEJONES Y CALLES	P3413000E - AYUNTAMIENTO DE PIÑA DE CAMPOS	12.600,00
OBRA 333/14OD PAVIM. DE CALLES II FASE	P3421800H - AYUNTAMIENTO DE VILLALUENGA DE LA VEGA	12.530,00
OBRA 336/14OD REPAR. FOSA SEPTICA Y URBANIZ. CALLES	P3422200J - AYUNTAMIENTO DE VILLAMERIEL	20.795,60

EJERCICIO: 2014

TRANSFERENCIAS Y SUBVENCIONES CONCEDIDAS SIGNIFICATIVAS

OBRA 337/14OD PAVIM. CALLES, ACONDIC. MANANTIAL Y SUSTIT. TRAJIDA GENERAL DE AGUAS	P3422400F - AYUNTAMIENTO DE VILLAMUERA DE LA CUEZA	10.290,00
OBRA 338/13OD PAVIMENTACION DE CALLES	P3420600C - AYUNTAMIENTO DE VILLADA	11.900,00
OBRA 338/14OD CONSTRUCCION ACERAS II FASE	P3422800G - AYUNTAMIENTO DE VILLANUEVA DEL REBOLLAR	10.652,60
OBRA 343/14OD PAVIMENTACION CALLES Y ACOMETIDAS	P3423400E - AYUNTAMIENTO DE VILLASARRACINO	13.259,40
OBRA 345/13OD PAVIM. CALLE CIRCUNVALACION Y RIO	P3405300I - AYUNTAMIENTO DE CASTROMOCHO	10.939,60
OBRA 346/13OD CONSTRUCCION NAVE ALMACEN	P3414700I - AYUNTAMIENTO DE RENEDO DE LA VEGA	21.285,60
OBRA 348/14OD PAVIMENTACION PARQUE URBANO	P3400001H - ENTIDAD LOCAL MENOR CASCON DE LA NAVA	14.048,09
OBRA 35/14OD RENOVACION ALUMBRADO	P3410300B - AYUNTAMIENTO DE MAZUECOS DE VALDEGINATE	14.638,40
OBRA 350/14OD PAVIM. CALLES Y CANALIZACION CUNETAS TRAV. CTRA. VALLES	P3424300F - AYUNTAMIENTO DE VILLODRIGO	13.083,00
OBRA 351/14OD PAVIM. CALLES VILLOSILLA DE LA VEGA	P3424600I - AYUNTAMIENTO DE VILLOTA DEL PARAMO	10.490,21
OBRA 354/14OD ACCESO DESDE LA N-611	P3411700B - AYUNTAMIENTO DE OSORNO LA MAYOR	29.743,00
OBRA 355/14OD PAVIM. ACCESO VIVIENDAS SOCIALES	P3411700B - AYUNTAMIENTO DE OSORNO LA MAYOR	12.600,00
OBRA 356/14OD PAVIM. CALLES VILLATOQUITE	P3421900F - AYUNTAMIENTO DE VALLE DE RETORTILLO	12.558,10
OBRA 358/14OD PAVIM. CALLES	P3400043J - JUNTA VECINAL DE CAMASOBRES	10.411,80

EJERCICIO: 2014

TRANSFERENCIAS Y SUBVENCIONES CONCEDIDAS SIGNIFICATIVAS

OBRA 36/14OD MEJORA ALUMBRADO PISON DE OJEDA Y SAN PEDRO DE OJEDA	P3411400I - AYUNTAMIENTO DE OLMOS DE OJEDA	14.320,00
OBRA 37/14OD MEJORA ALUMBRADO VILLAVEGA DE OJEDA	P3411400I - AYUNTAMIENTO DE OLMOS DE OJEDA	14.320,00
OBRA 38/14OD RENOVACION ALUMBRADO	P3412400H - AYUNTAMIENTO DE PAYO DE OJEDA	11.984,00
OBRA 41/14OD INSTALACION LUMINARIAS LED Y COLUMNAS PARA ALUMBRADO	P3414100B - AYUNTAMIENTO DE QUINTANA DEL PUENTE	26.891,20
OBRA 48/13OD SALON DE ACTOS VIRGEN DE VILLAVERDE IV FASE	P3409800D - AYUNTAMIENTO DE MAGAZ DE PISUERGA	61.416,39
OBRA 48/14OD SUSTITUCION LUMINARIAS POR LED ALUMBRADO	P3416900C - AYUNTAMIENTO DE SAN TERVAS DE LA VEGA	18.251,64
OBRA 51/13OD RESTAURACION ANTIGUAS ESCUELAS	P3411200C - AYUNTAMIENTO DE NOGAL DE LAS HUERTAS	12.220,60
OBRA 51/14OD RENOVACION ALUMBRADO	P3417500J - AYUNTAMIENTO DE LA SERNA	14.705,60
OBRA 57/14OD RENOVACION RED ALUMBRADO	P3421700J - AYUNTAMIENTO DE VILLALOBON	14.000,00
OBRA 61/14OD RENOV. ALUMBRADO CALLES	P3410100F - AYUNTAMIENTO DE MARCILLA DE CAMPOS	11.681,38
OBRA 61/14OD RENOV. ALUMBRADO CALLES	P3424200H - AYUNTAMIENTO DE VILLODRE	11.424,00
OBRA 63/14OD RENOVACION ALUMBRADO	P3424400D - AYUNTAMIENTO DE VILLOLDO	34.668,82
OBRA 66/13OD ALMACEN MUNICIPAL	P3421700J - AYUNTAMIENTO DE VILLALOBON	11.900,00
OBRA 67/14OD ACONDICIONAM. PARQUE PUBLICO	P3411000G - AYUNTAMIENTO DE MUDA	10.780,00
OBRA 68/14OD ACONDICIONAM. ZONAS VERDES	P3413200A - AYUNTAMIENTO DE POBLACION DE CAMPOS	13.092,80

EJERCICIO: 2014

TRANSFERENCIAS Y SUBVENCIONES CONCEDIDAS SIGNIFICATIVAS

OBRA 70/13OD AMPLIACION CEMENTERIO II FASE	P3413000E - AYUNTAMIENTO DE PIÑA DE CAMPOS	10.959,20
OBRA 74/13OD URBANIZ. CEMENTERIO Y CONSTRUCCION NICHOS	P3421700J - AYUNTAMIENTO DE VILLALOBON	12.250,00
OBRA 74/14OD CONSTR. CASA CONCEJO Y CENTRO RECEPCION VISITANTES III FASE	P3406700I - AYUNTAMIENTO DE DEHESA DE MONTEJO	19.002,20
OBRA 76/14OD INSTAL. CALEFACC. CASA CONSISTORIAL Y ACONDIC. EDIFICIO AUXILIAR	P3408100J - AYUNTAMIENTO DE GUAZA DE CAMPOS	10.466,40
OBRA 77/13OD SUSTITUCION COLECTOR GRAL. SANEAMIENTO I FASE	P3404200B - AYUNTAMIENTO DE CALZADA DE LOS MOLINOS	14.180,00
OBRA 78/14OD SALON DE ACTOS VIRGEN DE VILLAVERDE V FASE	P3409800D - AYUNTAMIENTO DE MAGAZ DE PISUERGA	64.650,60
OBRA 79/14OD AMPLIACION CENTRO CULTURAL LAS ESCUELAS	P3410200D - AYUNTAMIENTO DE MAZARIEGOS	17.630,20
OBRA 80/14OD CENTRO DE DIA FASE VI	P3410800A - AYUNTAMIENTO DE MONZON DE CAMPOS	38.729,07
OBRA 81/14OD REPARACION CUBIERTA CENTRO CULTURAL	P3411300A - AYUNTAMIENTO DE OLEA DE BOEDO	10.162,60
OBRA 82/14OD REPARACION TEJADO ANTIGUA CASA CUARTEL	P3412100D - AYUNTAMIENTO DE PALENZUELA	17.365,60
OBRA 83/14OD REHABILITACION ANTIGUO POSITO ESPACIO MUSEISTICO IV FASE	P3412300J - AYUNTAMIENTO DE PAREDES DE NAVA	12.600,00
OBRA 84/14OD REHABILITACION NAVE PARA PARQUE BOMBEROS IV FASE	P3412300J - AYUNTAMIENTO DE PAREDES DE NAVA	12.600,00
OBRA 85/14OD ACONDICION. ANTIGUAS ESCUELAS	P3413300I - AYUNTAMIENTO DE POBLACION DE CERRATO	12.926,20

EJERCICIO: 2014

TRANSFERENCIAS Y SUBVENCIONES CONCEDIDAS SIGNIFICATIVAS

OBRA 91/13OD CONSTR. EMISARIO Y ESTACION DEPURADORA SAN ANDRES DE LA REGLA	P3424600I - AYUNTAMIENTO DE VILLOTA DEL PARAMO	11.552,00
OBRA 93/14OD REPARACION CUBIERTA VIVIENDAS MINERAS Y RED COLECTORES BARRIO NUEVO	P3416000B - AYUNTAMIENTO DE SAN CEBRIAN DE MUDA	11.466,00
OBRAS DE CONSERVACION Y REPARACION CENTRO ESCOLAR	P3406900E - AYUNTAMIENTO DE DUEÑAS	13.011,15
OBRAS E INVERSIONES	G34147827 - FUNDACION SANTA MARIA LA REAL	49.500,00
OBRAS EN UNIDAD DE PALIATIVOS	R3400087G - CENTRO ASISTENCIAL SAN JUAN DE DIOS	45.000,00
PAVIMENTACION CAMINO DEL CEMENTERIO	P3418100H - AYUNTAMIENTO DE TARIEGO DE CERRATO	44.445,57
PAVIMENTACION CON AGLOMERADO ASFALTICO	P3415200I - AYUNTAMIENTO DE REVENGA DE CAMPOS	18.737,70
PAVIMENTACION ENTORNOS DE LA IGLESIA	P3418400B - AYUNTAMIENTO DE TORREMORMOJON	20.513,23
PERSONAL TÉCNICOS C.E.A.S.	P3408300F - AYUNTAMIENTO DE HERRERA DE PISUERGA	63.028,00
PERSONAL TÉCNICOS C.E.A.S.	P3400400B - AYUNTAMIENTO DE AGUILAR DE CAMPOO	63.028,00
PERSONAL TÉCNICOS C.E.A.S.	P3418200F - AYUNTAMIENTO DE TORQUEMADA	63.028,00
PERSONAL TÉCNICOS C.E.A.S.	P3404700A - AYUNTAMIENTO DE CARRION DE LOS CONDES	63.028,00
PERSONAL TÉCNICOS C.E.A.S.	P3411700B - AYUNTAMIENTO DE OSORNO LA MAYOR	31.514,00
PERSONAL TÉCNICOS C.E.A.S.	P3405700J - AYUNTAMIENTO DE CERVERA DE PISUERGA	63.028,00
PERSONAL TÉCNICOS C.E.A.S.	P3408000B - AYUNTAMIENTO DE GUARDO	63.028,00

EJERCICIO: 2014

TRANSFERENCIAS Y SUBVENCIONES CONCEDIDAS SIGNIFICATIVAS

PERSONAL TÉCNICOS C.E.A.S.	P3412300J - AYUNTAMIENTO DE PAREDES DE NAVA	63.028,00
PERSONAL TÉCNICOS C.E.A.S.	P3415700H - AYUNTAMIENTO DE SALDAÑA	63.028,00
PERSONAL TÉCNICOS C.E.A.S.	P3400040F - MANCOMUNIDAD DEL CERRATO	94.542,00
PERSONAL TÉCNICOS C.E.A.S.	P3423300G - AYUNTAMIENTO DE VILLARRAMIEL	63.028,00
PERSONAL TÉCNICOS C.E.A.S.	P3401700D - AYUNTAMIENTO DE ASTUDILLO	31.514,00
PLAN ESPECIAL PROTECCION CONJUNTO HISTORICO	P3401000I - AYUNTAMIENTO DE AMPUDIA	10.779,00
PLAN PARCIAL Y EIA	P3410000H - AYUNTAMIENTO DE MANTINOS	12.705,00
POLIGONOS INDUSTRIALES DE LA PROVINCIA	P3400500I - AYUNTAMIENTO DE ALAR DEL REY	40.000,00
POLIGONOS INDUSTRIALES DE LA PROVINCIA	P3411700B - AYUNTAMIENTO DE OSORNO LA MAYOR	31.198,89
POLIGONOS INDUSTRIALES DE LA PROVINCIA	P3406900E - AYUNTAMIENTO DE DUEÑAS	19.141,00
POLIGONOS INDUSTRIALES DE LA PROVINCIA	P3402900I - AYUNTAMIENTO DE BECERRIL DE CAMPOS	11.380,00
PROGRAMA APOYO A FAMILIAS	P3404700A - AYUNTAMIENTO DE CARRION DE LOS CONDES	72.754,00
PROGRAMA APOYO A FAMILIAS	P3400400B - AYUNTAMIENTO DE AGUILAR DE CAMPOO	72.754,00
PROGRAMA APOYO A FAMILIAS	P3400040F - MANCOMUNIDAD DEL CERRATO	104.268,00

EJERCICIO: 2014

TRANSFERENCIAS Y SUBVENCIONES CONCEDIDAS SIGNIFICATIVAS

PROGRAMA APOYO A FAMILIAS	P3408000B - AYUNTAMIENTO DE GUARDO	72.754,00
PROGRAMA CRECEMOS 2014	P3400500I - AYUNTAMIENTO DE ALAR DEL REY	11.571,84
PROGRAMA CRECEMOS 2014	P3402700C - AYUNTAMIENTO DE BARRUELO DE SANTULLAN	11.571,84
PROGRAMA CRECEMOS 2014	P3408300F - AYUNTAMIENTO DE HERRERA DE PISUERGA	11.571,84
PROGRAMA CRECEMOS 2014	P3401000I - AYUNTAMIENTO DE AMPUDIA	11.571,84
PROGRAMA CRECEMOS 2014	P3403700B - AYUNTAMIENTO DE BUENAVISTA DE VALDAVIA	11.571,84
PROGRAMA CRECEMOS 2014	P3412300J - AYUNTAMIENTO DE PAREDES DE NAVA	11.571,84
PROGRAMA CRECEMOS 2014	P3406000D - AYUNTAMIENTO DE CISNEROS	11.571,84
PROGRAMA CRECEMOS 2014	P3423300G - AYUNTAMIENTO DE VILLARRAMIEL	11.571,84
PROGRAMA CRECEMOS 2014	P3420600C - AYUNTAMIENTO DE VILLADA	11.571,84
PROGRAMA CRECEMOS 2014	P3407400E - AYUNTAMIENTO DE FROMISTA	11.571,84
PROGRAMA CRECEMOS 2014	P3401700D - AYUNTAMIENTO DE ASTUDILLO	11.571,84
PROGRAMA CRECEMOS 2014	P3418200F - AYUNTAMIENTO DE TORQUEMADA	11.571,84
PROGRAMA CRECEMOS 2014	P3411700B - AYUNTAMIENTO DE OSORNO LA MAYOR	11.571,84
PROGRAMA CRECEMOS 2014	P3415800F - AYUNTAMIENTO DE SALINAS DE PISUERGA	11.571,84

EJERCICIO: 2014

TRANSFERENCIAS Y SUBVENCIONES CONCEDIDAS SIGNIFICATIVAS

PROGRAMA CRECEMOS 2014	P3404200B - AYUNTAMIENTO DE CALZADA DE LOS MOLINOS	11.571,84
PROGRAMA CRECEMOS 2014	P3410800A - AYUNTAMIENTO DE MONZON DE CAMPOS	11.571,84
PROGRAMA CRECEMOS 2014	P3416900C - AYUNTAMIENTO DE SANTERVAS DE LA VEGA	11.571,84
PROGRAMA CRECEMOS 2014	P3402200D - AYUNTAMIENTO DE BALTANAS	11.571,84
PROGRAMA CRECEMOS 2014	P3423800F - AYUNTAMIENTO DE VILLAUMBRALES	11.571,84
PROGRAMA CRECEMOS 2014	P3409800D - AYUNTAMIENTO DE MAGAZ DE PISUERGA	11.571,84
PROGRAMA CRECEMOS 2014 (AMPLIACIÓN)	P3408300F - AYUNTAMIENTO DE HERRERA DE PISUERGA	11.571,84
PROGRAMA DESARROLLO GITANO	P3408000B - AYUNTAMIENTO DE GUARDO	15.758,00
PROGRAMA DINAMIZACION RURAL	G34017079 - ASOCIACION UNIVERSIDAD POPULAR DE PALENCIA	15.000,00
PROTECCION DEL CAUCE DEL RIO CARRION EN EL PARQUE J. CORTES	P3415700H - AYUNTAMIENTO DE SALDAÑA	16.575,08
PROYECTOS DE INVERSIONES LEADERCAL	G34195867 - ADRI CERRATO PALENTINO	21.017,00
RASEADO Y PINTADO DE FRONTON	P3405700J - AYUNTAMIENTO DE CERVERA DE PISUERGA	21.442,62
REALIZAR ACTUACIONES DE DESARROLLO LOCAL	G34183947 - ASOCIACION ARADUEY-CAMPOS	39.030,00
REALIZAR ACTUACIONES DE DESARROLLO LOCAL	G34164046 - ADRI PARAMOS Y VALLES PALENTINOS	39.030,00

EJERCICIO: 2014

TRANSFERENCIAS Y SUBVENCIONES CONCEDIDAS SIGNIFICATIVAS

REALIZAR ACTUACIONES DE DESARROLLO LOCAL	G34195867 - ADRI CERRATO PALENTINO	39.030,00
REALIZAR ACTUACIONES DE DESARROLLO LOCAL	G34198481 - A.D.R.I. MONTAÑA PALENTINA	39.030,00
REFORMA ALUMBRADO PUBLICO	P3404700A - AYUNTAMIENTO DE CARRION DE LOS CONDES	15.150,00
REFORMA CENTRO SOCIAL MUNICIPAL	P3401900J - AYUNTAMIENTO DE AUTILLO DE CAMPOS	15.250,00
REFORMA EDIFICIO MUNICIPAL	P3416300F - AYUNTAMIENTO DE SAN MAMES DE CAMPOS	15.880,43
REFORMA EDIFICIO MUNICIPAL Y MOBILIARIO	P3410600E - AYUNTAMIENTO DE MENESES DE CAMPOS	17.671,74
REHABILITACION ANTIGUAS ESCUELAS	P3400171C - JUNTA VECINAL DE MATAMORISCA	15.456,78
REHABILITACION IGLESIA SAN PEDRO	P3402900I - AYUNTAMIENTO DE BECERRIL DE CAMPOS	103.968,06
RENOVACION 45 PUNTOS DE LUZ POR LED	P3401200E - AYUNTAMIENTO DE ANTIGUEDAD	12.000,00
RENOVACION ALUMBRADO PUBLICO	P3414600A - AYUNTAMIENTO DE REINOSO DE CERRATO	15.000,00
RENOVACION ALUMBRADO PUBLICO	P3422400F - AYUNTAMIENTO DE VILLAMUERA DE LA CUEZA	13.345,28
RENOVACION ALUMBRADO PUBLICO	P3408100J - AYUNTAMIENTO DE GUAZA DE CAMPOS	11.512,09
RENOVACION ALUMBRADO PUBLICO	P3422300H - AYUNTAMIENTO DE VILLAMORONTA	12.000,00
RENOVACION ALUMBRADO PUBLICO	P3417700F - AYUNTAMIENTO DE SOTO DE CERRATO	15.000,00
RENOVACION ALUMBRADO PUBLICO	P3408700G - AYUNTAMIENTO DE HORNILLOS DE CERRATO	15.000,00

EJERCICIO: 2014

TRANSFERENCIAS Y SUBVENCIONES CONCEDIDAS SIGNIFICATIVAS

RENOVACION ALUMBRADO PUBLICO	P3412500E - AYUNTAMIENTO DE PEDRAZA DE CAMPOS	13.407,77
RENOVACION ALUMBRADO PUBLICO	P3405600B - AYUNTAMIENTO DE CERVATOS DE LA CUEZA	15.150,00
RENOVACION ALUMBRADO PUBLICO	P3400600G - AYUNTAMIENTO DE ALBA DE CERRATO	11.089,80
RENOVACION ALUMBRADO PUBLICO	P3401100G - AYUNTAMIENTO DE AMUSCO	15.150,00
RENOVACION ALUMBRADO PUBLICO	P3402900I - AYUNTAMIENTO DE BECERRIL DE CAMPOS	12.120,00
RENOVACION ALUMBRADO PUBLICO	P3406100B - AYUNTAMIENTO DE COBOS DE CERRATO	15.000,00
RENOVACION ALUMBRADO PUBLICO	P3421900F - AYUNTAMIENTO DE VALLE DE RETORTILLO	11.359,29
RENOVACION ALUMBRADO PUBLICO	P3415500B - AYUNTAMIENTO DE RIBAS DE CAMPOS	15.000,00
RENOVACION ALUMBRADO PUBLICO BRAÑOSERA, VALLEJO DE ORBO, ORBO, VALBERZOSO Y SALCEDILLO	P3403600D - AYUNTAMIENTO DE BRAÑOSERA	15.150,00
RENOVACION ALUMBRADO PUBLICO EN LOBERA, GAÑINAS, PEDROSA Y VILLARRODRIGO DE LA VEGA	P3412600C - AYUNTAMIENTO DE PEDROSA DE LA VEGA	13.681,32
RENOVACION ALUMBRADO PUBLICO POR LED EN VILLARROBEJO	P3416900C - AYUNTAMIENTO DE SANTERVAS DE LA VEGA	12.000,00
RENOVACION ALUMBRADO PUBLICO REBANAL DE LOS CABALLEROS, GRAMEDO Y VALSADORNI	P3405700J - AYUNTAMIENTO DE CERVERA DE PISUERGA	15.150,00
RENOVACION ALUMBRADO PUBLICO Y MEJORA EFICIENCIA ENERGETICA	P3405100C - AYUNTAMIENTO DE CASTRILLO DE ONIELO	12.000,00
RENOVACION ALUMBRADO PUBLICO Y SISTEMA ILUMINACION POLIDEPORTIVO	P3408000B - AYUNTAMIENTO DE GUARDO	15.000,00

EJERCICIO: 2014

TRANSFERENCIAS Y SUBVENCIONES CONCEDIDAS SIGNIFICATIVAS

RENOVACION EQUIPOS ALUMBRADO PUBLICO	P3423700H - AYUNTAMIENTO DE VILLATURDE	12.868,64
RENOVACION EQUIPOS ALUMBRADO PUBLICO EN LOBERA, GAÑINAS, PEDROSA Y VILLARRODRIGO DE LA VEGA	P3400400B - AYUNTAMIENTO DE AGUILAR DE CAMPOO	17.851,24
RENOVACION EQUIPOS DE ALUMBRADO PUBLICO	P3416300F - AYUNTAMIENTO DE SAN MAMES DE CAMPOS	10.860,22
RENOVACION EQUIPOS DE ALUMBRADO PUBLICO	P3424400D - AYUNTAMIENTO DE VILLOLDO	14.334,44
RENOVACION EQUIPOS DE ALUMBRADO PUBLICO	P3412200B - AYUNTAMIENTO DE PARAMO DE BOEDO	12.868,64
RENOVACION EQUIPOS DE ALUMBRADO PUBLICO	P3423300G - AYUNTAMIENTO DE VILLARRAMIEL	12.000,00
RENOVACION EQUIPOS DE ALUMBRADO PUBLICO	P3401800B - AYUNTAMIENTO DE AUTILLA DEL PINO	11.024,89
RENOVACION EQUIPOS DE ALUMBRADO PUBLICO	P3406900E - AYUNTAMIENTO DE DUEÑAS	11.611,35
RENOVACION EQUIPOS DE ALUMBRADO PUBLICO	P3407400E - AYUNTAMIENTO DE FROMISTA	14.544,00
RENOVACION EQUIPOS DE ALUMBRADO PUBLICO	P3402200D - AYUNTAMIENTO DE BALTANAS	14.673,60
RENOVACION EQUIPOS DE ALUMBRADO PUBLICO	P3403800J - AYUNTAMIENTO DE BUSTILLO DE LA VEGA	15.000,00
RENOVACION EQUIPOS DE ALUMBRADO PUBLICO ACERA DE LA VEGA Y VILLOTA DEL PARAMO	P3424600I - AYUNTAMIENTO DE VILLOTA DEL PARAMO	15.000,00
RENOVACION SISTEMA CLORACION Y REPAR. FILTROS DE ARENA Y BOMBAS	P3422500C - AYUNTAMIENTO DE VILLAMURIEL DE CERRATO	11.497,55
RENOVACION VESTUARIOS, PAVIMENTOS, ALICATADOS E INSTALACION ELECTRICA	P3424400D - AYUNTAMIENTO DE VILLOLDO	15.491,80

EJERCICIO: 2014

TRANSFERENCIAS Y SUBVENCIONES CONCEDIDAS SIGNIFICATIVAS

RENOVACION Y MEJORA ALUMBRADO PUBLICO	P3418100H - AYUNTAMIENTO DE TARIEGO DE CERRATO	15.000,00
RENOVACION Y MEJORA ALUMBRADO PUBLICO	P3408400D - AYUNTAMIENTO DE HERRERA DE VALDECAÑAS	15.000,00
RENOVACION Y MEJORA ALUMBRADO PUBLICO	P3413300I - AYUNTAMIENTO DE POBLACION DE CERRATO	13.381,63
RENOVACION Y MEJORA ALUMBRADO PUBLICO	P3421800H - AYUNTAMIENTO DE VILLALUENGA DE LA VEGA	15.000,00
RENOVACION Y MEJORA ALUMBRADO PUBLICO URBANIZACION LA PALOMA	P3421700J - AYUNTAMIENTO DE VILLALOBON	15.000,00
RENOVACION Y MEJORA DEL ALUMBRADO PUBLICO	P3409400C - AYUNTAMIENTO DE LEDIGOS	15.000,00
RENOVACION Y MEJORA REDES ABASTEC. Y SANEAMIENTO	P3401000I - AYUNTAMIENTO DE AMPUDIA	22.500,00
RENOVACION Y MEJORA REDES ABASTEC. Y SANEAMIENTO	P3401200E - AYUNTAMIENTO DE ANTIGUEDAD	14.160,00
RENOVACION Y MEJORA REDES ABASTEC. Y SANEAMIENTO	P3402900I - AYUNTAMIENTO DE BECERRIL DE CAMPOS	22.500,00
RENOVACION Y MEJORA REDES ABASTEC. Y SANEAMIENTO	P3405700J - AYUNTAMIENTO DE CERVERA DE PISUERGA	22.500,00
RENOVACION Y MEJORA REDES ABASTEC. Y SANEAMIENTO	P3406000D - AYUNTAMIENTO DE CISNEROS	18.570,00
RENOVACION Y MEJORA REDES ABASTEC. Y SANEAMIENTO	P3406100B - AYUNTAMIENTO DE COBOS DE CERRATO	16.200,00
RENOVACION Y MEJORA REDES ABASTEC. Y SANEAMIENTO	P3406900E - AYUNTAMIENTO DE DUEÑAS	18.595,04
RENOVACION Y MEJORA REDES ABASTEC. Y SANEAMIENTO	P3412900G - AYUNTAMIENTO DE PINO DEL RIO	13.320,00

EJERCICIO: 2014

TRANSFERENCIAS Y SUBVENCIONES CONCEDIDAS SIGNIFICATIVAS

RENOVACION Y MEJORA REDES ABASTEC. Y SANEAMIENTO	P3416900C - AYUNTAMIENTO DE SANTERVAS DE LA VEGA	17.895,90
RENOVACION Y MEJORA REDES ABASTEC. Y SANEAMIENTO	P3422100B - AYUNTAMIENTO DE VILLAMEDIANA	14.876,03
RENOVACION Y MEJORA REDES ABASTEC. Y SANEAMIENTO	P3401100G - AYUNTAMIENTO DE AMUSCO	18.595,04
RENOVACION Y MEJORA REDES ABASTEC. Y SANEAMIENTO	P3402200D - AYUNTAMIENTO DE BALTANAS	22.500,00
RENOVACION Y MEJORA REDES ABASTEC. Y SANEAMIENTO	P3403800J - AYUNTAMIENTO DE BUSTILLO DE LA VEGA	11.702,48
RENOVACION Y MEJORA REDES ABASTEC. Y SANEAMIENTO	P3407000C - AYUNTAMIENTO DE ESPINOSA DE CERRATO	14.665,20
RENOVACION Y MEJORA REDES ABASTEC. Y SANEAMIENTO	P3408000B - AYUNTAMIENTO DE GUARDO	14.423,18
RENOVACION Y MEJORA REDES ABASTEC. Y SANEAMIENTO	P3408300F - AYUNTAMIENTO DE HERRERA DE PISUERGA	18.600,00
RENOVACION Y MEJORA REDES ABASTEC. Y SANEAMIENTO	P3410000H - AYUNTAMIENTO DE MANTINOS	15.667,08
RENOVACION Y MEJORA REDES ABASTEC. Y SANEAMIENTO	P3413500D - AYUNTAMIENTO DE POMAR DE VALDIVIA	12.694,21
RENOVACION Y MEJORA REDES ABASTEC. Y SANEAMIENTO	P3418100H - AYUNTAMIENTO DE TARIEGO DE CERRATO	10.440,00
RENOVACION Y MEJORA REDES ABASTEC. Y SANEAMIENTO	P3418200F - AYUNTAMIENTO DE TORQUEMADA	22.500,00
RENOVACION Y MEJORA REDES ABASTEC. Y SANEAMIENTO	P3422500C - AYUNTAMIENTO DE VILLAMURIEL DE CERRATO	22.500,00
RENOVACION Y MEJORA REDES ABASTEC. Y SANEAMIENTO	P3413500D - AYUNTAMIENTO DE POMAR DE VALDIVIA	10.578,52
RENOVACION Y MEJORA REDES ABASTEC. Y SANEAMIENTO	P3410300B - AYUNTAMIENTO DE MAZUECOS DE VALDEGINATE	12.294,27

EJERCICIO: 2014

TRANSFERENCIAS Y SUBVENCIONES CONCEDIDAS SIGNIFICATIVAS

RENOVACION Y MEJORA REDES ABASTEC. Y SANEAMIENTO	P3415800F - AYUNTAMIENTO DE SALINAS DE PISUERGA	10.560,00
RENOVACION Y MEJORA REDES ABASTEC. Y SANEAMIENTO	P3420800I - AYUNTAMIENTO DE VILLAELES DE VALDAVIA	16.477,20
RENOVACION Y MEJORA REDES ABASTEC. Y SANEAMIENTO	P3421500D - AYUNTAMIENTO DE VILLALCAZAR DE SIRGA	16.442,40
RENOVACION Y MEJORA REDES ABASTEC. Y SANEAMIENTO	P3422300H - AYUNTAMIENTO DE VILLAMORONTA	15.061,20
RENOVACION Y MEJORA REDES ABASTEC. Y SANEAMIENTO	P3407300G - AYUNTAMIENTO DE FRESNO DEL RIO	14.640,00
RENOVACION Y MEJORA REDES ABASTEC. Y SANEAMIENTO	P3417600H - AYUNTAMIENTO DE SOTOBAÑADO Y PRIORATO	12.294,24
RENOVACION Y MEJORA REDES ABASTEC. Y SANEAMIENTO	P3400105G - JUNTA VECINAL DE VILLAMBRAN DE CEA	16.800,00
RENOVACION Y MEJORA REDES ABASTEC. Y SANEAMIENTO	P3400223H - JUNTA VECINAL DE VILLARRODRIGO DE LA VEGA	17.917,68
RENOVACION Y MEJORA REDES ABASTEC. Y SANEAMIENTO	P3415700H - AYUNTAMIENTO DE SALDAÑA	12.000,00
RENOVACION Y MEJORA REDES ABASTEC. Y SANEAMIENTO	P3423900D - AYUNTAMIENTO DE VILLAVIUDAS	14.876,03
RENOVACION Y MEJORA REDES ABASTEC. Y SANEAMIENTO	P3409000A - AYUNTAMIENTO DE LOMA DE UCIEZA	15.061,20
RENOVACION Y MEJORA REDES ABASTEC. Y SANEAMIENTO	P3409800D - AYUNTAMIENTO DE MAGAZ DE PISUERGA	17.574,54
RENOVACION Y MEJORA REDES ABASTEC. Y SANEAMIENTO	P3422800G - AYUNTAMIENTO DE VILLANUEVA DEL REBOLLAR	12.800,00
RENOVACION Y MEJORA REDES ABASTEC. Y SANEAMIENTO	P3400500I - AYUNTAMIENTO DE ALAR DEL REY	22.500,00

EJERCICIO: 2014

TRANSFERENCIAS Y SUBVENCIONES CONCEDIDAS SIGNIFICATIVAS

REPAR. Y ACONDICIONAMIENTO EDIFICIO AUXILIAR CEMENTERIO	P3422100B - AYUNTAMIENTO DE VILLAMEDIANA	14.704,90
REPARACION CUBIERTA CASA CONSISTORIAL	P3417800D - AYUNTAMIENTO DE TABANERA DE CERRATO	10.139,80
REPARACION CUBIERTA EDIFICIO CAMPING MUNICIPAL	P3404700A - AYUNTAMIENTO DE CARRION DE LOS CONDES	21.679,35
REPARACION PISTA POLIVALENTE	P3418200F - AYUNTAMIENTO DE TORQUEMADA	26.701,80
REPARACION TEJADO CENTRO DE INTERPRETACION	P3412300J - AYUNTAMIENTO DE PAREDES DE NAVA	16.392,28
REPARACION TEJADO IGLESIA-MUSEO SAN PEDRO DE SALDAÑA	R3400001H - OBISPADO DIOCESIS DE PALENCIA	59.169,00
REPARACION Y REFORMA CEMENTERIO	P3407900D - AYUNTAMIENTO DE GRIJOTA	59.864,92
REPARACIONES EN VESTUARIOS DE LA PISCINA	P3418200F - AYUNTAMIENTO DE TORQUEMADA	16.760,70
RESTAUR. Y AMPLIACION CASA CONCEJO VILLARRODRIGO DE LA VEGA	P3412600C - AYUNTAMIENTO DE PEDROSA DE LA VEGA	30.282,00
RESTAURACION EDIFICIO SEDE SOCIAL	G34266817 - ASOCIACION AGRARIA SAN ISIDRO DE SOTO DE CERRATO	10.800,00
RESTO SUBV. AYUDAS AL TEJIDO EMPRESARIAL 2012	B34254797 - GRAN CAFE RESTAURANTE SIGLO XX	16.239,09
REVISION NORMAS URBAN. MUNICIPALES Y PLAN ESPECIAL CAMINO DE SANTIAGO	P3407400E - AYUNTAMIENTO DE FROMISTA	12.600,00
SUMINISTRO DE AGUA CON CISTERNAS	P3420600C - AYUNTAMIENTO DE VILLADA	12.640,00
SUSTITUCION CARPINTERIAS EXTERIORES, REPAR. ACERAS Y CANALONES EN EDIFICIO VESTUARIOS	P3401700D - AYUNTAMIENTO DE ASTUDILLO	13.784,95

EJERCICIO: 2014

TRANSFERENCIAS Y SUBVENCIONES CONCEDIDAS SIGNIFICATIVAS

SUSTITUCION CUBIERTA CASA CONSISTORIAL	P3414300H - AYUNTAMIENTO DE QUINTANILLA DE ONSOÑA	27.103,20
SUSTITUCION LUMINARIAS ALUMBRADO PUBLICO	P3405300I - AYUNTAMIENTO DE CASTROMOCHO	15.000,00
SUSTITUCION LUMINARIAS ALUMBRADO PUBLICO	P3404800I - AYUNTAMIENTO DE CASTIL DE VELA	12.000,00
SUSTITUCION LUMINARIAS EN VARIAS CALLES	P3400400B - AYUNTAMIENTO DE AGUILAR DE CAMPOO	15.150,00
SUSTITUCION LUMINARIAS POR LED	P3420600C - AYUNTAMIENTO DE VILLADA	11.946,88
SUSTITUCION TABLERO	P3400400B - AYUNTAMIENTO DE AGUILAR DE CAMPOO	65.193,44
TALLER RESTAURACION	R3400001H - OBISPADO DIOCESIS DE PALENCIA	180.000,00
TEJAVANA EN CAMPO DE TIRO	G34107292 - CLUB DE TIRO SAN ANTOLIN	11.510,00
TERMINACION FRONTON MUNICIPAL	P3422300H - AYUNTAMIENTO DE VILLAMORONTA	19.200,62
TRANSF. DE CAPITAL PRESUPUESTO 2014	P3400264B - FUNDACION PROVINCIAL PARA LA PROMOCION DEPORTIVA	43.784,82
TRANSFERENCIAS CORRIENTES PRESUPUESTO 2014	P3400264B - FUNDACION PROVINCIAL PARA LA PROMOCION DEPORTIVA	947.129,61
RENOVACION ALUMBRADO PUBLICO	P3409000A - AYUNTAMIENTO DE LOMA DE UCIEZA	12.120,00
RENOVACION ALUMBRADO PUBLICO	P3410000H - AYUNTAMIENTO DE MANTINOS	11.928,67
RENOVACION ALUMBRADO PUBLICO	P3410400J - AYUNTAMIENTO DE MELGAR DE YUSO	12.120,00

EJERCICIO: 2014

TRANSFERENCIAS Y SUBVENCIONES CONCEDIDAS SIGNIFICATIVAS

RENOVACION ALUMBRADO PUBLICO	P3412100D - AYUNTAMIENTO DE PALENZUELA	14.665,20
RENOVACION ALUMBRADO PUBLICO	P3412300J - AYUNTAMIENTO DE PAREDES DE NAVA	15.150,00
RENOVACION ALUMBRADO PUBLICO	P3413500D - AYUNTAMIENTO DE POMAR DE VALDIVIA	15.150,00
RENOVACION ALUMBRADO PUBLICO	P3413900F - AYUNTAMIENTO DE PRADANOS DE OJEDA	15.134,49
RENOVACION ALUMBRADO PUBLICO	P3414100B - AYUNTAMIENTO DE QUINTANA DEL PUENTE	10.023,01
RENOVACION ALUMBRADO PUBLICO	P3415200I - AYUNTAMIENTO DE REVENGA DE CAMPOS	14.544,00
RENOVACION ALUMBRADO PUBLICO	P3418200F - AYUNTAMIENTO DE TORQUEMADA	15.150,00
RENOVACION ALUMBRADO PUBLICO Y MEJORAS ALBERGUE CAMPORREDONDO DE ALBA	P3419900J - AYUNTAMIENTO DE VELILLA DEL RIO CARRION	15.150,00
RENOVACION ALUMBRADO PUBLICO	P3421000E - AYUNTAMIENTO DE VILLAHAN	13.574,40
RENOVACION ALUMBRADO PUBLICO	P3421400G - AYUNTAMIENTO DE VILLALBA DE GUARDO	12.195,58
ALUMBRADO DE LA ERA MUNICIPAL	P3422500C - AYUNTAMIENTO DE VILLAMURIEL DE CERRATO	11.908,14
RENOVACION ALUMBRADO PUBLICO	P3423900D - AYUNTAMIENTO DE VILLAVIUDAS	14.665,20
INSTALACION CALDERA Y NUEVO SISTEMA DE CALEFACCION CASA CONSISTORIAL	P3400600G - AYUNTAMIENTO DE ALBA DE CERRATO	18.000,00
PAVIM. C/ EL POZO Y RECONSTR. CUBIERTA LAVADERO	P3401500H - AYUNTAMIENTO DE ARCONADA	23.409,83

EJERCICIO: 2014

TRANSFERENCIAS Y SUBVENCIONES CONCEDIDAS SIGNIFICATIVAS

PAVIM. ACERAS EN C/ JOSE FERNANDEZ DE PALACIOS DEL ALCOR	P3401700D - AYUNTAMIENTO DE ASTUDILLO	18.000,00
INSONORIZACION, AMUEBLAMIENTO Y REPAR. ALUMBRADO ENTRADA ANTIGUAS ESCUELAS	P3406600A - AYUNTAMIENTO DE CUBILLAS DE CERRATO	19.195,86
ACONDICIONAMIENTO CAMINO CIRCUNVALACION	P3410300B - AYUNTAMIENTO DE MAZUECOS DE VALDEGINATE	17.000,00
PAVIM. C/ TRASQUINTANA Y C/ LA ARENA	P3412500E - AYUNTAMIENTO DE PEDRAZA DE CAMPOS	12.000,00
EJECUCION NAVE ALMACEN	P3415400E - AYUNTAMIENTO DE REVILLA DE COLLAZOS	17.051,03
ACONDIC. Y URBANIZACION ESPACIO PUBLICO	P3418900A - AYUNTAMIENTO DE VALDEOLMILLOS	20.000,00
URBANIZACION C/ CRUZ Y LA IGLESIA	P3419600F - AYUNTAMIENTO DE VALLE DE CERRATO	15.114,75
ACONDICIONAMIENTO LOCAL	P3423100A - AYUNTAMIENTO DE VILLARMENTERO DE CAMPOS	11.000,00
CERRAMIENTO PORCHE EDIFICIO MUNICIPAL Y SANEAM. ENTORNOS CASA DEL REY	P3423800F - AYUNTAMIENTO DE VILLAUMBRALES	18.080,42
REPARACION EDIFICIO MUNICIPAL	P3400008C - JUNTA VECINAL DE PINO DE VIDUERNA	15.001,99
ENSANCHE Y MEJORA DEL PUENTE SOBRE EL RIO RIVERA	P3400082H - JUNTA VECINAL DE VENTANILLA	18.505,00
RESTAURACION Y AMPLIACION CASA CONCEJO II FASE	P3400223H - JUNTA VECINAL DE VILLARRODRIGO DE LA VEGA	40.351,32
ADAPTACION PARTE DEL EDIFICIO SEÑORIO DE GUARDO PARA ESCUELA DE MUSICA	P3408000B - AYUNTAMIENTO DE GUARDO	43.000,00
MANTENIMIENTO TEJIDO INDUSTRIAL Y PROYECTOS DE INVERSION	41536056B - MARIA VICTORIA GALLARDO FERNANDEZ	20.000,00

EJERCICIO: 2014

TRANSFERENCIAS Y SUBVENCIONES CONCEDIDAS SIGNIFICATIVAS

RENOVACION ADUCCION	P3405600B - AYUNTAMIENTO DE CERVATOS DE LA CUEZA	14.552,40
RENOV. RED ABASTEC. CTRA. LOGROÑO-VIGO	P3404700A - AYUNTAMIENTO DE CARRION DE LOS CONDES	22.500,00
RENOVACION ABASTECIMIENTO	P3400136B - JUNTA VECINAL DE SAN LLORENTE DEL PARAMO	14.876,03
RENOV. TUBERIA ABASTEC. TERMINO VILLAMARTIN	P3400261H - MANCOMUNIDAD CAMPOS ESTE	17.364,15
URBANIZACION CALLE MAYOR NORTE Y PLAZA ADYACENTE	P3405100C - AYUNTAMIENTO DE CASTRILLO DE ONIELO	45.000,00
OBRAS DE MEJORA EN CENTRO SOCIAL Y COLOCACION LUMINARIAS MUSEO DEL CERRATO	P3402200D - AYUNTAMIENTO DE BALTANAS	17.158,08
CONSTRUCCIÓN FOSA SEPTICA EN ZONA DE LA BOLERA	P3415800F - AYUNTAMIENTO DE SALINAS DE PISUERGA	21.967,21
REPARACION CUBIERTA DEL CINE DE LA COOPERATIA DEL CAMPO SAN MILLAN	F34002410 - COOPERATIVA DEL CAMPO DE BALTANAS SAN MILLAN	23.620,39
OBRA 275/14OD PAVIM. C/ LA MOTA	P3414900E - AYUNTAMIENTO DE REQUENA DE CAMPOS	10.035,20
MANTENIMIENTO TEJIDO INDUSTRIAL Y PROYECTOS DE INVERSION	B34267096 - PASTELES Y DULCES LA CASA DE ISABEL, S.L.	14.955,20
MANTENIMIENTO TEJIDO INDUSTRIAL Y PROYECTOS DE INVERSION	12781775P - ALBERTO NORIEGA ABIA	40.000,00
MANTENIMIENTO TEJIDO INDUSTRIAL Y PROYECTOS DE INVERSION	12775344V - DIEGO ALVAREZ IZQUIERDO	10.446,85
MANTENIMIENTO TEJIDO INDUSTRIAL Y PROYECTOS DE INVERSION	E34268482 - FRUTERIA CERVERA, C.B.	15.898,02
MANTENIMIENTO TEJIDO INDUSTRIAL Y PROYECTOS DE INVERSION	B34267252 - INGENIERIA SANPE S.L.	15.987,29

EJERCICIO: 2014

TRANSFERENCIAS Y SUBVENCIONES CONCEDIDAS SIGNIFICATIVAS

MANTENIMIENTO TEJIDO INDUSTRIAL Y PROYECTOS DE INVERSION	A34170183 - THERMOEUROP, S.A.L.	40.000,00
MANTENIMIENTO TEJIDO INDUSTRIAL Y PROYECTOS DE INVERSION	J34258277 - AGRIGON SC	11.933,34
MANTENIMIENTO TEJIDO INDUSTRIAL Y PROYECTOS DE INVERSION	B34160374 - MAESTRO GARCIA,SL	38.587,24
MANTENIMIENTO TEJIDO INDUSTRIAL Y PROYECTOS DE INVERSION	13137798Z - ANGEL RODRIGUEZ GUTIEZ	24.994,80
MANTENIMIENTO TEJIDO INDUSTRIAL Y PROYECTOS DE INVERSION	B34196352 - LANAS PAYO S. L.	40.000,00
MANTENIMIENTO TEJIDO INDUSTRIAL Y PROYECTOS DE INVERSION	51061505X - MARIO GALAN SANCHEZ	11.843,29
ACONDICION. E INSTALACION PARQUE INFANTIL	P3402000H - AYUNTAMIENTO DE AYUELA DE VALDAVIA	20.000,00
PAVIMENTACION CALLES	P3403700B - AYUNTAMIENTO DE BUENAVISTA DE VALDAVIA	22.000,00
RESTAURACION LAVADEROS Y RECUPERACION ENTORNOS	P3405900F - AYUNTAMIENTO DE CEVICO NAVERO	25.000,00
REFORMA PARQUE INFANTIL	P3422000D - AYUNTAMIENTO DE VILLAMARTIN DE CAMPOS	16.812,22
REPARACION JARDINES PLAZA DEL AYUNTAMIENTO Y LA CALLE MAYOR	P3422400F - AYUNTAMIENTO DE VILLAMUERA DE LA CUEZA	17.000,00
PAVIMENTACION CON ADOQUINES ENTORNOS DE LA IGLESIA	P3400091I - JUNTA VECINAL DE PERAZANCAS DE OJEDA	11.000,00
RENOVACION ALUMBRADO PUBLICO	P3400240B - JUNTA VECINAL DE CILLAMAYOR	11.844,79
OBRAS MEJORA ACCESO CL-616	P3408000B - AYUNTAMIENTO DE GUARDO	12.193,73
REPARACION MURO CALLE REAL	P3400178D - JUNTA VECINAL DE SALCEDILLO	25.000,00

EJERCICIO: 2014

TRANSFERENCIAS Y SUBVENCIONES CONCEDIDAS SIGNIFICATIVAS

MEJORA Y PAVIM. ACCESO A NAVAS DE SOBREMONTÉ	P3400400B - AYUNTAMIENTO DE AGUILAR DE CAMPOO	90.000,00
OBRAS ADECUACION BIBLIOTECA Y ESPACIO CULTURAL	P3401200E - AYUNTAMIENTO DE ANTIGUEDAD	32.000,00
CERRAMIENTO PERIMETRAL ANTIGUAS ESCUELAS	P3411200C - AYUNTAMIENTO DE NOGAL DE LAS HUERTAS	10.500,00
REHABILITACION NAVE PARA ACONDIC. LOCAL USOS Y SERVICIOS MULTIPLES	P3422900E - AYUNTAMIENTO DE VILLANUÑO DE VALDAVIA	40.000,00
INSTALACION PARQUE INFANTIL EN PLAZA DEL CARMEN	P3402700C - AYUNTAMIENTO DE BARRUELO DE SANTULLAN	10.943,24
EQUIPAMIENTO CENTRO CULTURAL DE LA IGLESIA DE SAN PEDRO	P3402900I - AYUNTAMIENTO DE BECERRIL DE CAMPOS	25.705,80
INSTALACION RED BAJA TENSION ZONA DE LAS BODEGAS	P3410400J - AYUNTAMIENTO DE MELGAR DE YUSO	30.000,00
ACONDICIONAMIENTO DE VIVIENDA MUNICIPAL	P3418500I - AYUNTAMIENTO DE TRIOLLO	24.128,85
PAVIMENTACION CALLES CON HORMIGON	P3400172G - JUNTA VECINAL DE PORQUERA DE LOS INFANTES	20.000,00
RENOVACION RED SANEAMIENTO III FASE	P3417600H - AYUNTAMIENTO DE SOTOBAÑADO Y PRIORATO	30.000,00
AMPLIACION Y MEJORA ALUMBRADO PUBLICO	P3401800B - AYUNTAMIENTO DE AUTILLA DEL PINO	11.174,79
ACONDICIONAMIENTO EDIFICIO ANTIGUAS ESCUELAS	P3400236J - JUNTA VECINAL DE VALLES DE VALDAVIA	22.000,00
COLOCACION VENTANAS SANTUARIO DEL CARMEN EN NAVA DE SANTULLAN	R3400001H - OBISPADO DIOCESIS DE PALENCIA	15.487,03
MANTENIMIENTO TEJIDO INDUSTRIAL Y PROYECTOS DE INVERSION	71935225B - LUIS JAVIER LOZANO SANTOS	17.700,00


EJERCICIO: 2014

TRANSFERENCIAS Y SUBVENCIONES CONCEDIDAS SIGNIFICATIVAS

	TOTAL	13.717.118,65
--	--------------	----------------------

OBSERVACIONES:

SE HAN CONSIDERADO LAS DE IMPORTE IGUAL O SUPERIOR A 10.000,00 EUROS



ESTADO DE VALORES RECIBIDOS EN DEPÓSITO

EJERCICIO: 2014

CONCEPTO	DESCRIPCIÓN	SALDO 1 DE ENERO	MODIFICACIONES SALDO INICIAL	DEPÓSITOS RECIBIDOS EN EJERCICIO	TOTAL DEPÓSITOS RECIBIDOS	DEPÓSITOS CANCELADOS	DEPÓSITOS PENDIENTES DE DEVOLUCIÓN A 31 DE DICIEMBRE
70001	ACCIONES EN GARANTIA DE APLAZAMIENTOS Y FRACCIONAMIENTOS						
70100	OBLIGACIONES EN GARANTIA DE APLAZAMIENTOS Y FRACCIONAM.						
70200	DEUDA PUBLICA EN GARTIA. DE APLAZAMIENTOS Y FRACCIONAM.						
70300	OTROS VALORES EN GARTIA. DE APLAZAMIENTOS Y FRACCIONAM.						
70500	OTROS DEPOSITOS EN ACCIONES						
70600	OTROS DEPOSITOS EN OBLIGACIONES						
70700	OTROS DEPOSITOS EN DEUDA PUBLICA						
70800	OTROS VALORES EN DEPOSITO	1.371.529,00		354.513,48	1.726.042,48	376.901,94	1.349.140,54
70801	RECAUDACION AYUNTAMIENTOS (RECIBOS)	4.231.206,72		24.293.186,07	28.524.392,79	23.842.704,99	4.681.687,80
70805	EFFECTOS						
70900	AVALES BANCARIOS	2.000,00			2.000,00		2.000,00
	TOTAL	5.604.735,72		24.647.699,55	30.252.435,27	24.219.606,93	6.032.828,34

CUADRO DE FINANCIACIÓN - (PARTE I)

FONDOS APLICADOS	Ej: 2014	Ej: 2013	FONDOS OBTENIDOS	Ej: 2014	Ej: 2013
1. Recursos aplicados en operaciones de gestión	56.774.562,66	51.787.623,83	1. Recursos procedentes de operaciones de gestión	63.363.410,70	61.082.527,71
a) Reducción de existencias de productos terminados y en curso de fabricación			a) Ventas y prestaciones de servicios	2.165.335,10	2.327.260,36
b) Aprovisionamientos			b) Aumento de existencias de productos terminados y en curso de fabricación		
c) Servicios exteriores	15.063.946,97	15.026.159,13	c) Ingresos tributarios	9.524.740,50	9.279.826,58
d) Tributos	129.558,20	136.896,96	d) Ingresos urbanísticos		
e) Gastos de personal y prestaciones sociales	15.530.027,64	15.367.233,54	e) Transferencias y subvenciones	49.441.439,84	46.848.786,02
f) Transferencias y Subvenciones	24.835.752,97	19.605.781,66	f) Ingresos financieros	648.802,38	688.816,00
g) Gastos financieros	368.510,46	454.317,96	g) Otros ingresos de gestión corrientes e ingresos excepcionales	809.150,97	1.626.850,87
h) Otras pérdidas de gestión corriente y gastos excepcionales	48.536,31	423.292,67	h) Provisiones aplicadas de activos circulantes	773.941,91	310.987,88
i) Dotación provisiones de activos circulantes	798.230,11	773.941,91	2. Cobros pendientes de aplicación	86.067,55	126.651,26
2. Pagos pendientes de aplicación			a) Cobros pendientes de aplicación	86.067,55	126.651,26
3. Gastos Amortizables			3. Incrementos directos de patrimonio		
a) Gastos Amortizables			a) En adscripción		
4. Adquisiciones y otras altas de inmovilizado	3.551.227,61	3.153.261,87	b) En cesión		
a) Inversiones destinadas al uso general	2.197.600,96	1.270.994,02	4. Deudas a largo plazo		
b) Inversiones inmateriales	59.365,82	82.712,28	a) Empréstitos y pasivos análogos		
c) Inversiones materiales	1.090.641,21	955.197,87	b) Préstamos recibidos		
d) Inversiones gestionadas	206.721,00	383.600,12	c) Otros conceptos		
e) Patrimonio Público del Suelo			5. Enajenaciones y otras bajas de inmovilizado		15.088,49
f) Inversiones financieras	-3.101,38	460.757,58	a) Inversiones destinadas al uso general		
5. Disminuciones directas de patrimonio			b) Inversiones inmateriales		
a) En adscripción			c) Inversiones materiales		15.088,49
b) En cesión			d) Inversiones gestionadas		
c) Entregado al uso general			e) Patrimonio Público del Suelo		
6. Cancelación o traspaso a corto plazo de deudas a largo plazo	4.869.907,29	5.612.806,81	f) Inversiones financieras		
a) Empréstitos y otros pasivos			6. Cancelación anticipada o traspaso a corto plazo de inmovilizados financieros		
b) Por préstamos recibidos	3.464.039,37	4.206.939,01			
c) Otros conceptos	1.405.867,92	1.405.867,80			
7. Provisiones para riesgos y gastos					
TOTAL APLICACIONES	65.195.697,56	60.553.692,51	TOTAL ORÍGENES	63.449.478,25	61.224.267,46
(AUMENTO DE CAPITAL CIRCULANTE)		670.574,95	(DISMINUCIÓN DE CAPITAL CIRCULANTE)	1.746.219,31	

CUADRO DE FINANCIACIÓN - (PARTE I I)

VARIACIONES DE CAPITAL CIRCULANTE (Resumen)	EJERCICIO 2014		EJERCICIO 2013	
	AUMENTOS	DISMINUCIONES	AUMENTOS	DISMINUCIONES
1. Existencias				
a) Existencias				
2. Deudores		563.205,88		3.005.220,81
a) Presupuestarios		531.611,90		2.550.735,94
b) No presupuestarios		7.305,78	8.469,16	
c) Por Administración de Recursos de otros entes				
d) Variación de provisiones		24.288,20		462.954,03
3. Acreedores	86.828,11			2.932.239,74
a) Presupuestarios	436.483,25			2.223.262,58
b) No presupuestarios		349.655,14		708.977,16
c) Por Administración de Recursos de otros entes				
4. Inversiones financieras temporales				
5. Empréstitos y otras deudas a corto plazo	5.404.236,98		6.977.066,51	
a) Empréstitos y otras emisiones				
b) Préstamos recibidos y otros conceptos	5.404.236,98		6.977.066,51	
6. Otras cuentas no bancarias				
7. Tesorería		1.988.921,23	5.167.860,82	
a) Caja		974,95		681,64
b) Bancos e instituciones de crédito		1.987.946,28	5.168.542,46	
8. Ajustes por periodificación				
a) Ajustes por periodificación				
b) Ajustes por periodificación Acreedores				
b) Ajustes por periodificación Acreedores				
TOTAL	5.840.720,23	2.901.782,25	12.154.078,13	5.946.611,35
VARIACIÓN DEL CAPITAL CIRCULANTE	2.938.937,98		6.207.466,78	



PRESUPUESTO DE GASTOS. EJERCICIO CORRIENTE

MODIFICACIONES DE CRÉDITO

EJERCICIO 2014

APLIC. PRESUPUESTARIA	DESCRIPCIÓN	CRÉDITOS EXTRAORD.	SUPLEMENTOS DE CRÉDITO	AMPLIACIONES DE CRÉDITO	TRANSFERENCIAS CRÉDITO		INCORPORACIÓN REMANENTES DE CRÉDITO	CRÉDITOS GENERADOS	BAJAS POR ANULACIÓN	AJUSTES POR PRORROGA	TOTAL MODIFICACIÓN
					POSITIVAS	NEGATIVAS					
11.91200.100	RETRIBUCIONES MIEMBROS DE LA CORPORACIÓN				1.000,00						1.000,00
11.91200.202	ALQUILER EDIFICIO GRUPOS POLÍTICOS					605,29					-605,29
11.91201.110	RETRIBUCIONES PERSONAL EVENTUAL PRESIDENCIA				18.500,00						18.500,00
11.91201.120	RETRIBUCIONES BÁSICAS ADMINISTR. Y CONDUCTOR PRESIDENCIA				750,00						750,00
11.92400.22602	PUBLICIDAD Y PROPAGANDA EN MEDIOS DE COMUNICACIÓN SOCIAL				7.605,29						7.605,29
11.92400.46201	SUBV. AYTO. COMUN. SOCIAL Y PARTIC. CIUDADANA					10.500,27					-10.500,27
11.92400.46301	SUBV. MANCOMUNIDADES COMUNIC. SOCIAL Y PARTIC. CIUDADANA					1.000,00					-1.000,00
11.92400.48902	SUBVENCIONES COMUNICACIÓN SOCIAL Y PARTICIPACIÓN CIUDADANA					7.404,00	3.000,00				-4.404,00
11.92400.78901	SUBVENCIONES DE CAPITAL INSTITUCIONES SIN ÁNIMO DE LUCRO				17.904,27						17.904,27
12.92001.120	RETRIBUCIONES BÁSICAS SECRETARÍA				17.513,00						17.513,00
12.92001.121	RETRIBUCIONES COMPLEMENTARIAS SECRETARÍA				13.616,00						13.616,00
12.92001.130	PERSONAL LABORAL FIJO SECRETARÍA				767,13						767,13
12.92001.131	PERSONAL LABORAL TEMPORAL SECRETARÍA				1.500,00						1.500,00
12.92001.150	PRODUCTIVIDAD SECRETARÍA				1.500,00						1.500,00
13.15103.65004	PLANEAMIENTO URBANISTICO 2000 Y 2002						4.236,00				4.236,00
13.15103.65005	PLANEAMIENTO URBANISTICO 2003						4.310,00				4.310,00
13.15103.65006	PLANEAMIENTO URBANISTICO 2004						27.982,50				27.982,50
13.15103.65007	PLANEAMIENTO URBANISTICO 2005						32.760,00				32.760,00
13.15103.65008	PLANEAMIENTO URBANISTICO 2006						40.547,13				40.547,13
13.15103.76202	INVERSIONES DELEGADAS PLANEAMIENTO URBANISTICO 2007						23.964,00				23.964,00
13.15103.76204	INVERSIONES DELEGADAS PLANEAMIENTO URBANISTICO 2010						114.260,60				114.260,60
13.15103.76205	INVERSIONES DELEGADAS PLANEAMIENTO URBANISTICO 2009						92.137,12				92.137,12



PRESUPUESTO DE GASTOS. EJERCICIO CORRIENTE

MODIFICACIONES DE CRÉDITO

EJERCICIO 2014

APLIC. PRESUPUESTARIA	DESCRIPCIÓN	CRÉDITOS EXTRAORD.	SUPLEMENTOS DE CRÉDITO	AMPLIACIONES DE CRÉDITO	TRANSFERENCIAS CRÉDITO		INCORPORACIÓN REMANENTES DE CRÉDITO	CRÉDITOS GENERADOS	BAJAS POR ANULACIÓN	AJUSTES POR PRORROGA	TOTAL MODIFICACIÓN
					POSITIVAS	NEGATIVAS					
13.15103.76206	SUBVENCIONES AYTOS. PLAN URBANISMO 2011	57.427,28									57.427,28
13.15103.76207	INVERSIONES DELEGADAS PLANEAMIENTO URBANISTICO 2013						120.000,00				120.000,00
13.16600.120	RETRIBUCIONES BÁSICAS ASISTENCIA A MUNICIPIOS				3.700,00						3.700,00
13.16600.121	RETRIBUCIONES COMPLEMENTARIAS ASISTENCIA A MUNICIPIOS				1.400,00						1.400,00
13.16600.131	PERSONAL LABORAL TEMPORAL ASISTENCIA A MUNICIPIOS				12.000,00						12.000,00
13.16600.821	PRÉSTAMOS CAJA PROVINCIAL DE COOPERACIÓN					150.000,00					-150.000,00
13.16601.48901	CONVENIO COLEGIO DE SECRETARIOS SUSTITUCIONES AYTOS.					3.000,00					-3.000,00
13.16602.216	MANTENIMIENTO APLICACIONES INFORMÁTICAS ASIST. MUNICIPIOS				20,00						20,00
13.16603.226	GASTOS DIVERSOS CURSOS DE FORMACIÓN PERSONAL DE AYUNTAMIENT.				2.000,00						2.000,00
13.16605.222	COMUNICACIONES ESCUELA DE ALCALDES					20,00					-20,00
13.16605.226	GASTOS DIVERSOS ESCUELA DE ALCALDES				5.000,00						5.000,00
13.16606.22706	TRABAJOS CONFECCIÓN INVENTARIOS LOCALES					7.650,00					-7.650,00
13.16914.46201	SUBV. AYTOS. ADAPT. A LAS NUEVAS NORMATIVAS REG. LOCAL					9.505,97			25.494,03		-35.000,00
14.49100.76201	SUBV. AYTOS. PLAN MEJORA TELECOM.: DIVIDENDO DIGITAL Y B.A.				15.000,00						15.000,00
14.49101.227	TRAB. REAL. POR OTRAS EMPRESAS TELECENTROS				7.200,00						7.200,00
14.92009.120	RETRIBUCIONES BÁSICAS INFORMÁTICA					6.700,00					-6.700,00
14.92009.121	RETRIBUCIONES COMPLEMENTARIAS INFORMÁTICA					3.300,00					-3.300,00
14.92009.206	ARRENDAMIENTOS DE EQUIPOS PARA PROCESOS DE INFORMACIÓN.					1.500,00					-1.500,00
14.92009.216	CONSERV. Y REP. EQUIPOS PROCESOS INFORMACIÓN				3.500,00						3.500,00



PRESUPUESTO DE GASTOS. EJERCICIO CORRIENTE

MODIFICACIONES DE CRÉDITO

EJERCICIO 2014

APLIC. PRESUPUESTARIA	DESCRIPCIÓN	CRÉDITOS EXTRAORD.	SUPLEMENTOS DE CRÉDITO	AMPLIACIONES DE CRÉDITO	TRANSFERENCIAS CRÉDITO		INCORPORACIÓN REMANENTES DE CRÉDITO	CRÉDITOS GENERADOS	BAJAS POR ANULACIÓN	AJUSTES POR PRORROGA	TOTAL MODIFICACIÓN
					POSITIVAS	NEGATIVAS					
14.92009.626	EQUIPOS PARA PROCESOS DE INFORMACIÓN		21.000,00								21.000,00
14.92009.641	APLICACIONES INFORMÁTICAS		40.000,00						21.000,00		19.000,00
15.23106.16000	SEGURIDAD SOCIAL		33.495,00			69.093,54					-35.598,54
15.23106.226	GASTOS DIVERSOS CURSOS FORMACIÓN CONTINUA MAP						485,00				485,00
15.92005.233	OTRAS INDEMNIZACIONES					1.600,00					-1.600,00
15.92005.352	INTERESES DE DEMORA					1.000,00					-1.000,00
16.92000.212	CONS. Y REP. EDIFICIO PALACIO PROVINCIAL		20.000,00		13.000,00						33.000,00
16.92000.213	CONS. Y REP. MAQUIN., INST. Y UTIL. PALACIO PROVINCIAL				10.000,00						10.000,00
16.92000.220	MATERIAL DE OFICINA PALACIO PROVINCIAL					3.000,00					-3.000,00
16.92000.226	GASTOS DIVERSOS DIPUTACIÓN PROVINCIAL					1.000,00					-1.000,00
16.92000.352	INTERESES DE DEMORA.					2.500,00					-2.500,00
16.92000.623	MAQUINARIA, INST. Y UTILLAJE PALACIO PROVINCIAL				1.100,00						1.100,00
16.92000.632	OBRAS PALACIO PROVINCIAL				3.000,00		26.581,12				29.581,12
16.93301.632	OBRAS GESTION DEL PATRIMONIO PALACIO PROVINCIAL IFS	159.160,00									159.160,00
17.33200.226	GASTOS DIVERSOS BIBLIOTECA				5.000,00						5.000,00
17.33200.625	MOBILIARIO Y ENSERES BIBLIOTECA					500,00					-500,00
17.33200.628	DOTACIÓN BIBLIOGRÁFICA BIBLIOTECA				500,00						500,00
17.92002.213	CONS. Y REP. MAQUIN., INST. Y UTIL. ARCHIVO PROVINCIAL				3.000,00						3.000,00
17.92002.216	MANTENIMIENTO PROGRAMA INFORMÁTICO ARCHIVO PROVINCIAL				600,00						600,00
17.92002.221	SUMINISTROS AGUA, LUZ Y OTROS CASTILLO FUENTES DE V.				3.000,00						3.000,00
17.92002.222	COMUNICACIONES CASTILLO FUENTES DE VALDEPERO				150,00						150,00
17.92002.22608	GASTOS DIVERSOS ARCHIVO PROVINCIAL				12.500,00						12.500,00
17.92002.22609	GASTOS DIVERSOS EXPOSICIONES ARCHIVO PROVINCIAL					1.000,00					-1.000,00
17.92002.230	DIETAS ARCHIVO PROVINCIAL					600,00					-600,00



PRESUPUESTO DE GASTOS. EJERCICIO CORRIENTE

MODIFICACIONES DE CRÉDITO

EJERCICIO 2014

APLIC. PRESUPUESTARIA	DESCRIPCIÓN	CRÉDITOS EXTRAORD.	SUPLEMENTOS DE CRÉDITO	AMPLIACIONES DE CRÉDITO	TRANSFERENCIAS CRÉDITO		INCORPORACIÓN REMANENTES DE CRÉDITO	CRÉDITOS GENERADOS	BAJAS POR ANULACIÓN	AJUSTES POR PRORROGA	TOTAL MODIFICACIÓN
					POSITIVAS	NEGATIVAS					
17.92002.231	LOCOMOCIÓN ARCHIVO PROVINCIAL					450,00					-450,00
17.92002.625	MOBILIARIO Y ENSERES CASTILLO FUENTES VALD.				6.000,00						6.000,00
17.92002.629	CATALOGACIÓN ARCHIVO DIPUTACIÓN				5.000,00						5.000,00
17.92002.632	OBRAS CASTILLO FUENTES DE VALDEPERO Y ENTORNOS					18.700,00			75.581,20		-94.281,20
17.92006.150	PRODUCTIVIDAD ARCHIVOS Y BIBLIOTECAS					1.000,00					-1.000,00
17.92006.623	MAQUINARIA, INST. Y UTILLAJE ARCHIVOS Y BIBLIOTECAS					1.000,00					-1.000,00
17.93301.61001	GESTION PATRIMONIO ADEC. ENTORNOS ARCH. FUENTES V. IFS	180.000,00							47.175,00		132.825,00
21.93000.120	RETRIBUCIONES BÁSICAS INTERVENCIÓN				172,60						172,60
21.93000.121	RETRIBUCIONES COMPLEMENTARIAS INTERVENCIÓN				240,96						240,96
21.93000.131	PERSONAL LABORAL TEMPORAL INTERVENCIÓN		8.138,00		500,00						8.638,00
21.93000.150	PRODUCTIVIDAD INTERVENCIÓN				4.081,00						4.081,00
21.93000.226	GASTOS DIVERSOS INTERVENCIÓN					900,00					-900,00
23.93401.120	RETRIBUCIONES BÁSICAS TESORERÍA				193,44						193,44
23.93401.121	RETRIBUCIONES COMPLEMENTARIAS TESORERÍA				273,80						273,80
23.93401.130	PERSONAL LABORAL FIJO TESORERÍA				350,00						350,00
23.93401.131	PERSONAL LABORAL TEMPORAL TESORERÍA		8.138,00								8.138,00
23.93402.120	RETRIBUCIONES BÁSICAS RECAUDACIÓN				6.700,00						6.700,00
23.93402.121	RETRIBUCIONES COMPLEMENTARIAS RECAUDACIÓN				10.300,00						10.300,00
23.93402.131	PERSONAL LABORAL TEMPORAL RECAUDACION				26.419,01						26.419,01
23.93402.150	PRODUCTIVIDAD RECAUDACIÓN					3.500,00					-3.500,00
23.93402.206	ARRENDAMIENTO EQUIPOS PARA PROCESOS DE INFORMACIÓN					660,32					-660,32
23.93402.213	CONS. Y REP. MAQUIN., INST. Y UTILL. RECAUDACIÓN				1.000,00						1.000,00
23.93402.230	DIETAS RECAUDACIÓN					500,00					-500,00



PRESUPUESTO DE GASTOS. EJERCICIO CORRIENTE

MODIFICACIONES DE CRÉDITO

EJERCICIO 2014

APLIC. PRESUPUESTARIA	DESCRIPCIÓN	CRÉDITOS EXTRAORD.	SUPLEMENTOS DE CRÉDITO	AMPLIACIONES DE CRÉDITO	TRANSFERENCIAS CRÉDITO		INCORPORACIÓN REMANENTES DE CRÉDITO	CRÉDITOS GENERADOS	BAJAS POR ANULACIÓN	AJUSTES POR PRORROGA	TOTAL MODIFICACIÓN
					POSITIVAS	NEGATIVAS					
31.16400.76801	PROYECTOS SINGULARES CEMENTERIOS SUBVENCIONES EE.LL. MENORES	36.500,00									36.500,00
31.16500.76201	SUBV. AYTOS. MEJORA ALUMBRADO PUBLICO						34.250,00				34.250,00
31.16500.76202	SUBV. AYTO. VILLALUENGA DE LA VEGA MEJORA ALUMBRADO PUBLICO						5.053,23				5.053,23
31.16500.76203	CONVOCATORIA SUBV. AYTOS. OBRAS ALUMBRADO PUBLICO	400.000,00	200.000,00								600.000,00
31.16514.65000	OBRAS ALUMBRADO PÚBLICO PLANES 2014 IFS	426.686,62							41.545,74		385.140,88
31.16514.76201	OBRAS DELEGADAS ALUMBRADO PÚBLICO PLANES 2014 IFS	66.697,60									66.697,60
31.16900.120	RETRIBUCIONES BÁSICAS PLANES PROVINCIALES Y CONTRATACIÓN				10.000,00						10.000,00
31.16900.121	RETRIBUCIONES COMPLEMENTARIAS PLANES PROVINCIALES Y CONTRAT.				16.300,00						16.300,00
31.16900.352	INTERESES DE DEMORA OBRAS					2.786,60					-2.786,60
31.16901.65004	PLAN PROVINCIAL OBRAS Y SERVICIOS 2011						2.915,43				2.915,43
31.16903.65003	REPARACIONES OBRA 13/10FC ESCUELAS SOTOBAÑADO							1.610,17			1.610,17
31.16903.65004	FONDO COOPERACION LOCAL 2011						13.162,07				13.162,07
31.16904.216	MANTENIMIENTO EQUIPOS PROCESO INFORM. ENCUESTA INFRAESTR					8.221,21					-8.221,21
31.16904.626	EQUIPOS PARA PROCESOS DE INFORMACIÓN ENCUESTA INFRAESTR.					8.000,00					-8.000,00
31.16905.65001	PLAN OBRAS DIPUTACIÓN 2014					2.140.568,52			529.910,00		-2.670.478,52
31.16905.65002	PLAN OBRAS DIPUTACIÓN 2013					371.411,67	1.102.098,22		381.913,09		348.773,46
31.16905.65003	PLAN OBRAS DIPUTACION 2012		29.922,41				306.356,27				336.278,68
31.16905.76201	OBRAS DELEGADAS PLAN OBRAS DIPUTACIÓN 2014			381.913,09	1.685.575,27						2.067.488,36
31.16905.76202	OBRAS DELEGADAS PLAN OBRAS DIPUTACIÓN 2013				100.000,00		169.895,23				269.895,23
31.16905.76203	SUBV. AYTOS. OBRA O EQUIPAM. REINVERSIÓN BAJAS CONTR. OBRAS									1.000,00	-1.000,00
31.16908.65001	PLAN EXTRAORDINARIO OBRAS DIPUTACION 2010						1.483,13				1.483,13



PRESUPUESTO DE GASTOS. EJERCICIO CORRIENTE

MODIFICACIONES DE CRÉDITO

EJERCICIO 2014

APLIC. PRESUPUESTARIA	DESCRIPCIÓN	CRÉDITOS EXTRAORD.	SUPLEMENTOS DE CRÉDITO	AMPLIACIONES DE CRÉDITO	TRANSFERENCIAS CRÉDITO		INCORPORACIÓN REMANENTES DE CRÉDITO	CRÉDITOS GENERADOS	BAJAS POR ANULACIÓN	AJUSTES POR PRORROGA	TOTAL MODIFICACIÓN
					POSITIVAS	NEGATIVAS					
31.16908.76201	OBRAS DELEGADAS PLAN EXTRAORDINARIO OBRAS DIPUTACION 2010						9.272,39				9.272,39
31.16911.46201	COOPERACIÓN LOCAL GASTO CORRIENTE						2,00	878,20			880,20
31.16912.76201	SUBV. AYTOS. OBRAS EN EDIFICIOS PUBLICOS						74.644,59				74.644,59
31.16913.65001	PROYECTOS SINGULARES GESTIONADOS PARA OTROS ENTES PUBLICOS					516.537,86			71.953,94		-588.491,80
31.16915.76201	SUBV. AYTOS. PLAN EXTRAORD. 2014 ACTUACIONES DE INTERES COM.	380.000,00									380.000,00
31.16915.76301	SUBV. MANCOMUNIDADES PLAN EXTRAORD. 2014 ACT. INTERES COM.	24.000,00									24.000,00
31.16915.76801	SUBV. EE.LL. MENORES ACTUACIONES DE INTERES COMUNITARIO	104.247,70									104.247,70
31.17114.65000	OBRAS PARQUES Y JARDINES PLANES 2014 IFS	220.286,89							24.103,48		196.183,41
31.31201.76201	SUBV. AYUNTAMIENTOS CONSULTORIOS MÉDICOS						838,25				838,25
31.34201.65001	PROYECTOS SINGULARES INSTALACIONES DEPORTIVAS	47.900,00									47.900,00
31.34201.76201	SUBV. AYTOS. MEJORA Y ADECUACIÓN PISCINAS MUNICIPALES				50.000,00						50.000,00
31.34201.76202	PROYECTOS SINGULARES INST. DEPORTIVAS SUBV. AYUNTAMIENTOS	501.500,00									501.500,00
31.34201.78901	PROY SINGULARES INST. DEPORT. SUBV. ENTIDADES DEPORTIVAS	11.510,00									11.510,00
31.45301.61901	PLANES DE CARRETERAS								1.241.363,95		-1.332.941,95
31.45301.61902	EXCESO OBRAS CARRETERAS										-20.000,00
31.45303.61901	CONVENIO JUNTA CASTILLA Y LEÓN ENSANCHE Y REF. FIRME CTRAS						68.666,64		90.930,74		-22.264,10
31.45314.61901	PLANES DE CARRETERAS IFS	1.677.160,79	138.572,83								1.815.733,62
31.45401.76201	SUBV. AYTO. AGUILAR DE CAMPOO PAVIM. CAMINO	90.000,00									90.000,00
31.92900.500	FONDO DE CONTINGENCIA Y OTROS IMPREVISTOS						13.000,00				-13.000,00
31.93314.65000	OBRAS GESTION DEL PATRIMONIO PLANES 2014 IFS	52.133,93							7.369,63		44.764,30



PRESUPUESTO DE GASTOS. EJERCICIO CORRIENTE

MODIFICACIONES DE CRÉDITO

EJERCICIO 2014

APLIC. PRESUPUESTARIA	DESCRIPCIÓN	CRÉDITOS EXTRAORD.	SUPLEMENTOS DE CRÉDITO	AMPLIACIONES DE CRÉDITO	TRANSFERENCIAS CRÉDITO		INCORPORACIÓN REMANENTES DE CRÉDITO	CRÉDITOS GENERADOS	BAJAS POR ANULACIÓN	AJUSTES POR PRORROGA	TOTAL MODIFICACIÓN
					POSITIVAS	NEGATIVAS					
31.93314.76201	OBRAS DELEGADAS GESTIÓN DEL PATRIMONIO PLANES 2014 IFS	38.729,60									38.729,60
32.45300.121	RETRIBUCIONES COMPLEMENTARIAS VÍAS Y OBRAS E INFRAESTRUCTURA		3.041,00								3.041,00
32.45300.130	PERSONAL LABORAL FIJO VÍAS Y OBRAS E INFRAESTRUCTURA					8.000,00					-8.000,00
32.45300.131	PERSONAL LABORAL TEMPORAL VÍAS Y OBRAS E INFRAESTRUCTURA				8.650,00						8.650,00
32.45300.150	PRODUCTIVIDAD VÍAS Y OBRAS E INFRAESTRUCTURA					4.944,00					-4.944,00
32.45300.203	ALQUILER MAQUINARIA VÍAS Y OBRAS E INFRAESTRUCTURA				200,00						200,00
32.45300.213	CONS. Y REP. MAQUIN., INST. Y UTIL. VÍAS Y OBRAS E INFRAEST				9.000,00						9.000,00
32.45300.214	CONSERV. Y REPAR. VEHICULOS VÍAS Y OBRAS E INFRAESTRUCTURA				12.000,00						12.000,00
32.45300.22103	COMBUSTIBLES Y CARBURANTES VÍAS Y OBRAS E INFRAESTRUCTURA				21.000,00						21.000,00
32.45300.230	DIETAS VÍAS Y OBRAS E INFRAESTRUCTURA					6.200,00					-6.200,00
32.45300.600	ADQUISICIÓN TERRENOS CTRAS. PROVINCIALES					5.000,00	5.101,53				101,53
32.45300.61901	OBRAS DE REFUERZO Y MANTENIMIENTO CARRETERAS PROVINCIALES								214.000,00		-214.000,00
32.45300.623	MAQUINARIA, INST. Y UTILLAJE VÍAS Y OBRAS E INFRAESTRUCTURA					15.000,00					-15.000,00
32.45300.624	MATERIAL DE TRANSPORTE VÍAS Y OBRAS E INFRAESTRUCTURA					9.000,00					-9.000,00
32.45300.625	MOBILIARIO PARQUE DE MAQUINARIA	5.500,00									5.500,00
32.45300.632	OBRAS PARQUES DE MAQUINARIA					49.000,00	12.382,88				-36.617,12
32.45314.600	ADQUISICIÓN TERRENOS CARRETERAS PROVINCIALES IFS	12.000,00									12.000,00
32.45314.632	OBRAS PARQUE DE MAQUINARIA IFS	54.000,00									54.000,00
34.15100.120	RETRIBUCIONES BÁSICAS ARQUITECTURA E INDUSTRIA				3.650,00						3.650,00
34.15100.121	RETRIBUCIONES COMPLEMENTARIAS ARQUITECTURA E INDUSTRIA				2.900,00						2.900,00
34.15100.130	PERSONAL LABORAL FIJO ARQUITECTURA E INDUSTRIA				800,00						800,00



PRESUPUESTO DE GASTOS. EJERCICIO CORRIENTE

MODIFICACIONES DE CRÉDITO

EJERCICIO 2014

APLIC. PRESUPUESTARIA	DESCRIPCIÓN	CRÉDITOS EXTRAORD.	SUPLEMENTOS DE CRÉDITO	AMPLIACIONES DE CRÉDITO	TRANSFERENCIAS CRÉDITO		INCORPORACIÓN REMANENTES DE CRÉDITO	CRÉDITOS GENERADOS	BAJAS POR ANULACIÓN	AJUSTES POR PRORROGA	TOTAL MODIFICACIÓN
					POSITIVAS	NEGATIVAS					
34.15100.131	PERSONAL LABORAL TEMPORAL ARQUITECTURA E INDUSTRIA	24.281,00									24.281,00
34.15105.625	MOBILIARIO Y ENSERES EDIFICIO LA CASONA					1.000,00					-1.000,00
34.15105.632	OBRAS EDIFICIO LA CASONA					1.000,00					-1.000,00
34.15107.632	OBRAS E INVERSIONES OTROS INMUEBLES DIPUTACIÓN					4.000,00					-4.000,00
34.33605.632	OBRAS E INVERSIONES CASTILLO DE MONZÓN					100.000,00					-100.000,00
34.33614.632	OBRAS E INVERSIONES CASTILLO DE MONZON IFS	100.000,00									100.000,00
35.24102.131	RETRIBUCIONES TECNICOS DINAMIZACION COFINANCIADO FSE							66.252,00			66.252,00
35.24102.16000	SEGURIDAD SOCIAL TECNICOS DINAMIZACION COFINANCIADO FSE							21.598,00			21.598,00
35.24103.213	CONS. Y REP. MAQUIN., INST. Y UTIL. VIVEROS DE EMPRESA					80,00					80,00
35.24103.225	TRIBUTOS VIVEROS DE EMPRESAS										-80,00
35.24103.226	GASTOS DIVERSOS VIVEROS DE EMPRESA					4.000,00					4.000,00
35.24103.623	MAQUINARIA, INST. Y UTILLAJE VIVEROS DE EMPRESA										-2.000,00
35.24103.627	PROMOCIÓN VIVEROS DE EMPRESA										-5.000,00
35.24107.227	TRABAJOS REAL. POR OTRAS EMPRESAS ESCUELA EMPRENDEDORES										-20.000,00
35.24107.47001	SUBVENCIONES FORMACION A LA CARTA		10.000,00			20.000,00					30.000,00
35.24108.47001	SUBVENCIONES PARA GASTOS DE ALQUILERES					20.070,38					20.070,38
35.24108.77001	SUBVENCIONES FOMENTO EMPLEO EN EL MEDIO RURAL CONV. 2013		18.399,09					98.039,10			104.513,19
35.24108.77002	SUBVENCIONES FOMENTO DE EMPLEO EN EL MEDIO RURAL CONV. 2014										-8.145,38
35.24110.482	BECAS PRACTICAS EN EMPRESAS	15.000,00									15.000,00
35.24114.14301	OTRO PERSONAL T.E. PALENCIA: PATRIMONIO Y TURISMO	3.172,00									3.172,00
35.24116.226	GASTOS DIVERSOS PROGRAMA EUROFOM							300,00			300,00



PRESUPUESTO DE GASTOS. EJERCICIO CORRIENTE

MODIFICACIONES DE CRÉDITO

EJERCICIO 2014

APLIC. PRESUPUESTARIA	DESCRIPCIÓN	CRÉDITOS EXTRAORD.	SUPLEMENTOS DE CRÉDITO	AMPLIACIONES DE CRÉDITO	TRANSFERENCIAS CRÉDITO		INCORPORACIÓN REMANENTES DE CRÉDITO	CRÉDITOS GENERADOS	BAJAS POR ANULACIÓN	AJUSTES POR PRORROGA	TOTAL MODIFICACIÓN
					POSITIVAS	NEGATIVAS					
35.24116.227	TRABAJOS REAL. POR OTRAS EMPRESAS PROGRAMA EUROFOM						5.719,60				5.719,60
35.24116.48101	BECAS PROGRAMA EUROFOM						14.892,86				14.892,86
35.24117.46201	SUBV. AYTOS. FOMENTO EMPLEO		780.000,00				381,99	481.800,00	576.839,40		685.342,59
35.24117.47001	SUBV. EMPRESAS FOMENTO DE EMPLEO		3.000,00				173.832,74				176.832,74
35.24119.131	RETRIBUC. TECNICOS DINAMIZACIÓN ECONÓMICA EN EL MEDIO RURAL				5.450,00						5.450,00
35.24119.16000	SEGUR. SOCIAL TECNICOS DINAMIZ. ECONÓMICA EN EL MEDIO RURAL				150,00		173,18				323,18
35.24120.14301	OTRO PERSONAL ACCION DUAL FORMACION-EMPLEO						445,45				445,45
35.24120.16000	SEGURIDAD SOCIAL ACCIÓN DUAL FORMACIÓN-EMPLEO						61,07				61,07
35.24120.22699	OTROS GASTOS ACCIÓN DUAL FORMACIÓN-EMPLEO						2.540,81				2.540,81
35.24121.46201	SUBV. AYTOS. REALIZ. OBRAS DE INTERES GENERAL Y SOCIAL				5.000,00		5.000,00	5.000,00			15.000,00
35.24122.46201	SUBV. AYTOS. CONTRATACION TRABAJADORES EXCLUSION SOCIAL							132.000,00			132.000,00
35.32304.150	PRODUCTIVIDAD CENTRO FUENTES QUINTANA				582,00						582,00
35.32304.213	CONS. Y REP. MAQUINARIA, INST. Y UTILL. C. FUENTES QUINTANA										-163,74
35.32304.222	COMUNICACIONES CENTRO FUENTES QUINTANA				4.278,74						4.278,74
35.32304.623	MAQUINARIA, INST. Y UTILLAJE CENTRO FUENTES QUINTANA										-1.000,00
35.32304.632	OBRAS EDIFICIO CENTRO FUENTES QUINTANA				4.500,00						4.500,00
35.41400.227	TRABAJOS REAL. POR OTRAS EMPRESAS DESARROLLO RURAL				16.940,00						16.940,00
35.41400.48901	SUBVENCIÓN GASTOS FUNCIONAMIENTO LEADERCAL						39.033,00				39.033,00
35.41400.78901	SUBVENCIONES PROYECTOS DE INVERSIONES LEADERCAL						21.017,00				21.017,00
35.42201.76201	SUBVENCIONES AYTOS. PROMOCIÓN Y DESARROLLO INDUSTRIAL						112,00				112,00
35.43100.227	TRAB. REAL. OTRAS EMPRESAS PROM. COMERCIAL ALIM. PALENCIA				20.000,00						20.000,00



PRESUPUESTO DE GASTOS. EJERCICIO CORRIENTE

MODIFICACIONES DE CRÉDITO

EJERCICIO 2014

APLIC. PRESUPUESTARIA	DESCRIPCIÓN	CRÉDITOS EXTRAORD.	SUPLEMENTOS DE CRÉDITO	AMPLIACIONES DE CRÉDITO	TRANSFERENCIAS CRÉDITO		INCORPORACIÓN REMANENTES DE CRÉDITO	CRÉDITOS GENERADOS	BAJAS POR ANULACIÓN	AJUSTES POR PRORROGA	TOTAL MODIFICACIÓN
					POSITIVAS	NEGATIVAS					
35.43100.46203	SUBV. AYTOS. FERIAS LOCALES				21.438,00						21.438,00
36.16100.46201	SUBVENCIONES AYTOS. PLAN GARANTÍA ABAST. 2014				28.500,00			45.000,00			73.500,00
36.16101.76201	SUBVENCIONES AYTOS. MEJORA CICLO HIDRÁULICO				100.000,00						100.000,00
36.16103.46201	SUBV. AYTOS. LIMPIEZA FOSAS SÉPTICAS				8.154,00						8.154,00
36.16103.65000	CONSTRUCCIÓN Y RENOVACIÓN FOSAS SÉPTICAS					35.616,79	177.585,85				141.969,06
36.16104.46201	SUBV. AYTOS. CONTROL CALIDAD AGUA ABASTECIMIENTO				17.400,00						17.400,00
36.16106.76201	SUBV. AYTOS. OBRAS ABASTECIMIENTO Y SANEAMIENTO	600.000,00	200.000,00								800.000,00
36.17000.230	DIETAS MEDIO AMBIENTE					500,00					-500,00
36.17000.231	LOCOMOCIÓN MEDIO AMBIENTE					300,00					-300,00
36.17201.226	CONVENIO COLABORACION C.H.D. CLONES DE CHOPOS						4.338,86				4.338,86
36.17201.46201	SUBV. AYTOS. VOLUNTARIADO AMBIENTAL				30.000,00						30.000,00
36.17201.623	MAQUINARIA MEJORAS MEDIOAMBIENTALES					1.000,00					-1.000,00
36.17201.76201	SUBV. AYTOS. MEJORAS MEDIO AMBIENTALES				80.000,00						80.000,00
36.17201.76801	SUBV. ENTIDADES LOCALES MENORES MEJORAS MEDIO AMBIENTALES				30.000,00						30.000,00
36.17204.227	TRABAJOS REAL. POR OTRAS EMPRESAS PROGRAMAS MEDIOAMBIENTALES				1.600,00						1.600,00
36.17204.48101	PREMIOS PROGRAMAS MEDIOAMBIENTALES					800,00					-800,00
36.17900.22706	TRAB. REALIZADOS POR OTRAS EMPRESAS EFICIENCIA ENERGÉTICA					1.000,00					-1.000,00
36.17900.22799	TRAB. REAL. POR OTRAS EMPRESAS LEY DEL RUIDO					4.000,00					-4.000,00
37.13500.221	SUMINISTROS EXTINCIÓN DE INCENDIOS				19.600,00						19.600,00
37.13500.22200	COMUNICACIONES TELEFÓNICAS EXTINCIÓN DE INCENDIOS				1.400,00						1.400,00
37.13500.226	GASTOS DIVERSOS EXTINCIÓN DE INCENDIOS				4.400,00						4.400,00



PRESUPUESTO DE GASTOS. EJERCICIO CORRIENTE

MODIFICACIONES DE CRÉDITO

EJERCICIO 2014

APLIC. PRESUPUESTARIA	DESCRIPCIÓN	CRÉDITOS EXTRAORD.	SUPLEMENTOS DE CRÉDITO	AMPLIACIONES DE CRÉDITO	TRANSFERENCIAS CRÉDITO		INCORPORACIÓN REMANENTES DE CRÉDITO	CRÉDITOS GENERADOS	BAJAS POR ANULACIÓN	AJUSTES POR PRORROGA	TOTAL MODIFICACIÓN
					POSITIVAS	NEGATIVAS					
37.13500.227	TRAB. REAL. POR OTRAS EMPRESAS EXTINCIÓN DE INCENDIOS				2.700,00						2.700,00
37.13500.46201	SUBV. AYTOS. PARQUES DE BOMBEROS					23.293,73					-23.293,73
37.13500.46202	SUBV. AYTO. PALENCIA PARQUE DE BOMBEROS					7.203,61					-7.203,61
37.13500.623	MAQUINARIA, INST. Y UTILL. EXTINCIÓN DE INCENDIOS					54.905,10					-54.905,10
37.13500.624	MATERIAL DE TRANSPORTE EXTINCIÓN DE INCENDIOS					119.248,58					-119.248,58
37.13500.65000	REPAR. Y NORMALIZACIÓN DE HIDRANTES EN MUNICIPIOS				27.000,00		33.449,62				60.449,62
37.13500.76201	SUBV. AYTOS. INVERSIONES EN LOCALES PARQUES DE BOMBEROS				19.397,34						19.397,34
38.24101.623	MAQUINARIA, INST. Y UTILLAJE T.E. APROV. RECURSOS FORESTALES						3.502,46				3.502,46
38.24120.14301	OTRO PERSONAL ACCION FORMACION-EMPLEO TABLARES EXPL. FOREST.							35.970,00			35.970,00
38.24120.16000	SEGUR. SOCIAL ACCION FORMACION-EMPLEO TABLAR. EXPL. FORESTAL							7.851,36			7.851,36
38.24120.22699	GASTOS FUNC. ACCION FORMACION-EMPLEO TABLARES EXPL. FOREST.							6.408,00			6.408,00
38.41000.214	CONSERV. Y REPAR. VEHICULOS DESARROLLO AGRARIO				2.000,00						2.000,00
38.41000.226	GASTOS DIVERSOS DESARROLLO AGRARIO				8.400,00						8.400,00
38.41000.227	TRABAJOS REALIZADOS POR OTRAS EMPRESAS DESARROLLO AGRARIO				37.755,64						37.755,64
38.41101.131	PERSONAL LABORAL TEMPORAL INSEMINACIÓN ARTIFICIAL				9.200,00						9.200,00
38.41101.22103	COMBUSTIBLES Y CARBURANTES INSEMINACIÓN ARTIFICIAL					2.400,00					-2.400,00
38.41101.624	MATERIAL DE TRANSPORTE INSEMINACION ARTIFICIAL						8.955,84				8.955,84
38.41104.48901	SUBV. CONSEJO REGULADOR DEL LECHAZO CHURRO ACTIVIDADES					2.000,00					-2.000,00
38.41104.48905	OTRAS TRANSFERENCIAS AGRICULTURA Y GANADERÍA					6.000,00					-6.000,00



PRESUPUESTO DE GASTOS. EJERCICIO CORRIENTE

MODIFICACIONES DE CRÉDITO

EJERCICIO 2014

APLIC. PRESUPUESTARIA	DESCRIPCIÓN	CRÉDITOS EXTRAORD.	SUPLEMENTOS DE CRÉDITO	AMPLIACIONES DE CRÉDITO	TRANSFERENCIAS CRÉDITO		INCORPORACIÓN REMANENTES DE CRÉDITO	CRÉDITOS GENERADOS	BAJAS POR ANULACIÓN	AJUSTES POR PRORROGA	TOTAL MODIFICACIÓN
					POSITIVAS	NEGATIVAS					
38.41104.48906	CONVENIO CENTRO TECNOLÓGICO AGRARIO Y AGROALIMENTARIO ACTIV.					37.780,00					-37.780,00
38.41106.212	CONS. Y REP. GRANJAS PROVINCIALES					1.975,64					-1.975,64
38.41106.213	CONS. Y REP. MAQUIN., INST. Y UTILL. GRANJAS PROVINCIALES					2.000,00					-2.000,00
38.41106.214	CONSERV. Y REPAR. MATERIAL TRANSPORTE GRANJAS PROVINCIALES				500,00						500,00
38.41106.22103	COMBUSTIBLES Y CARBURANTES GRANJAS PROVINCIALES					2.000,00					-2.000,00
38.41106.22199	OTROS SUMINISTROS GRANJAS PROVINCIALES					2.000,00					-2.000,00
38.41106.230	DIETAS GRANJAS PROVINCIALES					500,00					-500,00
38.41106.623	MAQUINARIA, INST. Y UTILLAJE GRANJAS PROVINCIALES					5.000,00	162,61				-4.837,39
38.41106.625	MOBILIARIO Y ENSERES GRANJAS PROVINCIALES					1.000,00					-1.000,00
38.41106.632	OBRAS GRANJAS PROVINCIALES				40.000,00						40.000,00
38.41107.65001	ARREGLO CAMINOS RURALES					26.000,00	68.087,55				42.087,55
38.41107.76201	SUBV. AYTOS. ARREGLO CAMINOS RURALES				60.000,00						60.000,00
38.45414.65001	OBRAS CAMINOS VECINALES IFS	26.000,00	424.000,00						45.090,00		404.910,00
42.31200.227	TRABAJOS REAL. POR OTRAS EMPRESAS SANATORIOS PSIQUIÁTRICOS					111.100,00					-111.100,00
43.23000.131	PERSONAL LABORAL TEMPORAL SERVICIOS SOCIALES		59.966,00			19.050,00					40.916,00
43.23000.150	PRODUCTIVIDAD SERVICIOS SOCIALES				538,00						538,00
43.23000.22200	COMUNICACIONES TELEFÓNICAS SERVICIOS SOCIALES				8.000,00						8.000,00
43.23000.226	GASTOS DIVERSOS SERVICIOS SOCIALES					2.000,00					-2.000,00
43.23000.623	MAQUINARIA, INST. Y UTILLAJE SERVICIOS SOCIALES						1.122,00				1.122,00
43.23000.625	MOBILIARIO Y ENSERES SERVICIOS SOCIALES				8.200,00						8.200,00
43.23000.632	OBRAS EDIFICIO SERVICIOS SOCIALES				22.000,00		2.617,98				24.617,98
43.23100.48901	AYUDAS AL DESARROLLO						50.190,84				50.190,84



PRESUPUESTO DE GASTOS. EJERCICIO CORRIENTE

MODIFICACIONES DE CRÉDITO

EJERCICIO 2014

APLIC. PRESUPUESTARIA	DESCRIPCIÓN	CRÉDITOS EXTRAORD.	SUPLEMENTOS DE CRÉDITO	AMPLIACIONES DE CRÉDITO	TRANSFERENCIAS CRÉDITO		INCORPORACIÓN REMANENTES DE CRÉDITO	CRÉDITOS GENERADOS	BAJAS POR ANULACIÓN	AJUSTES POR PRORROGA	TOTAL MODIFICACIÓN
					POSITIVAS	NEGATIVAS					
43.23100.48902	OTRAS AYUDAS						3.937,00				3.937,00
43.23102.227	TRAB. REAL. POR OTRAS EMPRESAS AYUDA A DOMICILIO					180.000,00			120.000,00		-300.000,00
43.23104.22703	TRAB. REAL. POR OTRAS EMPRESAS INFORMACION Y PREV. C.E.A.S.					2.000,00					-2.000,00
43.23104.632	OBRAS ACONDICIONAMIENTO C.E.A.S.					28.200,00	6.472,40				-21.727,60
43.23107.46203	SUBV. AYTOS. ADQUISICION MATERIAL CENTROS CRECEMOS				10.000,00						10.000,00
43.23107.46204	SUBV. AYTOS. PROGRAMA CRECEMOS 2013						66.538,11				66.538,11
43.23107.76201	SUBV. AYTOS. INVERS. EN LOCALES PROGR. CRECEMOS Y SIMILARES					10.000,00					-10.000,00
43.23110.226	ACTIVIDADES PLAN PERSONAS MAYORES						14.250,00				-14.250,00
43.23110.48901	CONVENIO ACTIVIDADES FED. JUBILADOS Y PENSIONISTAS PALENCIA				12.000,00						12.000,00
43.23110.623	MAQUINARIA Y UTILLAJE PERSONAS MAYORES	50.000,00									50.000,00
43.23110.76201	SUBV. AYTOS. OBRAS Y EQUIPAMIENTOS CENTROS SOCIALES				20.000,00						20.000,00
43.23111.48904	CONVENIO UPP ACTIVIDADES LA MORALEJA				1.000,00						1.000,00
43.23111.48905	SUBV. UPP ACTIVIDADES FORMACION SOCIAL				8.500,00						8.500,00
43.23111.48906	SUBVENCIONES ACTIVIDADES Y MANTENIMIENTO SERVICIOS SOCIALES					9.500,00	1.500,00				-8.000,00
43.23111.48922	CONVENIO ASOC. FAMILIARES ALZHEIMER DE GUARDO				900,00						900,00
43.23111.48927	CONVENIO FUNDACIÓN NEUROVIDA					2.000,00					-2.000,00
43.23111.78901	SUBV. COCEMFE OBRAS ADAPTACION LOCAL						10.000,00		10.000,00		
43.23114.226	GASTOS DIVERSOS REENCUENTRO RETORNO EMIGRANTES								6.000,00		-6.000,00
43.23203.227	TRAB. REAL. POR OTRAS EMPRESAS PERSONAS CON DISCAPACIDAD					900,00					-900,00
43.23203.78901	AYUDAS TÉCNICAS DISCAPACITADOS Y DEPENDIENTES	60.000,00									60.000,00
43.23300.22608	CURSOS FORMACIÓN CUIDADORES PERSONAS DEPENDIENTES					18.000,00					-18.000,00



PRESUPUESTO DE GASTOS. EJERCICIO CORRIENTE

MODIFICACIONES DE CRÉDITO

EJERCICIO 2014

APLIC. PRESUPUESTARIA	DESCRIPCIÓN	CRÉDITOS EXTRAORD.	SUPLEMENTOS DE CRÉDITO	AMPLIACIONES DE CRÉDITO	TRANSFERENCIAS CRÉDITO		INCORPORACIÓN REMANENTES DE CRÉDITO	CRÉDITOS GENERADOS	BAJAS POR ANULACIÓN	AJUSTES POR PRORROGA	TOTAL MODIFICACIÓN
					POSITIVAS	NEGATIVAS					
43.23400.22709	TRAB. REAL. POR OTRAS EMPRESAS ESCUELA FORMACIÓN JUVENIL				8.250,00						8.250,00
43.23400.46202	SUBVENCIONES AYTOS. MANTENIMIENTO ESPACIOS JOVENES				20.000,00						20.000,00
43.23400.48101	BECAS A JOVENES UNIVERSITARIOS				10.000,00						10.000,00
44.23101.120	RETRIBUCIONES BÁSICAS RESIDENCIA MAYORES SAN TELMO				15.417,00						15.417,00
44.23101.121	RETRIBUCIONES COMPLEMENTARIAS RESIDENCIA MAYORES SAN TELMO				8.863,00						8.863,00
44.23101.130	PERSONAL LABORAL FIJO RESIDENCIA MAYORES SAN TELMO				386,61						386,61
44.23101.131	PERSONAL LABORAL TEMPORAL RESIDENCIA MAYORES SAN TELMO					153.764,01					-153.764,01
44.23101.150	PRODUCTIVIDAD RESIDENCIA MAYORES SAN TELMO					3.000,00					-3.000,00
44.23101.212	CONS. Y REP. RESIDENCIA MAYORES SAN TELMO				16.000,00						16.000,00
44.23101.22101	AGUA RESIDENCIA MAYORES SAN TELMO					3.280,12					-3.280,12
44.23101.22102	GAS RESIDENCIA MAYORES SAN TELMO					10.000,00					-10.000,00
44.23101.22103	COMBUSTIBLES Y CARBURANTES RESIDENCIA MAYORES SAN TELMO					3.500,00					-3.500,00
44.23101.227	TRAB. REAL. POR OTRAS EMPRESAS RESIDENCIA MAYORES SAN TELMO					7.000,00					-7.000,00
44.23101.623	MAQUINARIA, INST. Y UTILLAJE RESIDENCIA MAYORES SAN TELMO				7.000,00						7.000,00
44.23101.625	MOBILIARIO Y ENSERES RESIDENCIA MAYORES SAN TELMO				780,12		23.925,00				24.705,12
44.23101.632	OBRAS RESIDENCIA MAYORES SAN TELMO				170.000,00						170.000,00
51.32500.120	RETRIBUCIONES BÁSICAS ESC. UNIVERSITARIA ENFERMERÍA				650,00						650,00
51.32500.121	RETRIBUCIONES COMPLEMENTARIAS ESC. UNIVERSITARIA ENFERMERÍA				350,00						350,00
51.32500.131	PERSONAL LABORAL TEMPORAL ESC. UNIVERSITARIA ENFERMERÍA					12.525,00					-12.525,00
51.32500.150	PRODUCTIVIDAD ESC. UNIVERSITARIA ENFERMERÍA					1.515,00					-1.515,00
51.32500.22606	REUNIONES, CONFERENCIAS Y CURSOS ESC. UNIVERS. ENFERMERÍA					9.266,64					-9.266,64



PRESUPUESTO DE GASTOS. EJERCICIO CORRIENTE

MODIFICACIONES DE CRÉDITO

EJERCICIO 2014

APLIC. PRESUPUESTARIA	DESCRIPCIÓN	CRÉDITOS EXTRAORD.	SUPLEMENTOS DE CRÉDITO	AMPLIACIONES DE CRÉDITO	TRANSFERENCIAS CRÉDITO		INCORPORACIÓN REMANENTES DE CRÉDITO	CRÉDITOS GENERADOS	BAJAS POR ANULACIÓN	AJUSTES POR PRORROGA	TOTAL MODIFICACIÓN
					POSITIVAS	NEGATIVAS					
51.32500.48101	PREMIOS, BECAS Y ESTUDIOS DE INVESTIGACION ESC. UNIV. ENFERM					1.800,00					-1.800,00
51.32500.623	MAQUINARIA, INST. Y UTILLAJE ESC. UNIVERSITARIA ENFERMERÍA					11.000,00					-11.000,00
51.32500.625	MOBILIARIO Y ENSERES ESC. UNIVERSITARIA ENFERMERÍA					7.780,21					-7.780,21
51.32500.628	BIBLIOGRAFÍA ESC. UNIVERSITARIA ENFERMERÍA					1.000,00					-1.000,00
51.32500.632	OBRAS EDIFICIO ESC. UNIVERSITARIA ENFERMERÍA				850,00						850,00
52.32400.76201	SUBV. AYTOS. CENTROS ESCOLARES						19.225,98				19.225,98
52.32400.76202	SUBVENCIONES AYTOS. CENTROS ESCOLARES 2014/2015				50.000,00			50.000,00			100.000,00
52.32401.45390	SUBVENCIONES A UNIVERSIDADES					13.000,00					-13.000,00
52.32401.75390	SUBV. UNIVERSIDAD DE VALLADOLID CAMPUS LA YUTERA					35.000,00					-35.000,00
52.33100.120	RETRIBUCIONES BÁSICAS DEPARTAMENTO DE CULTURA				1.100,00						1.100,00
52.33100.150	PRODUCTIVIDAD DEPARTAMENTO DE CULTURA				2.301,00						2.301,00
52.33100.212	CONS. Y REP. EDIFICIO CULTURAL ABILIO CALDERON				6.000,00						6.000,00
52.33100.22201	COMUNICACIONES POSTALES DEPARTAMENTO DE CULTURA				1.927,72						1.927,72
52.33100.22608	OTROS GASTOS DIVERSOS DEPARTAMENTO DE CULTURA				25.736,16						25.736,16
52.33100.48101	BECA ANUAL ECONOMÍA APLICADA						3.000,00				3.000,00
52.33100.623	MAQUINARIA, INST. Y UTILLAJE DEPARTAMENTO DE CULTURA					1.000,00					-1.000,00
52.33100.632	OBRAS EDIFICIO CENTRO CULTURAL ABILIO CALDERÓN					10.000,00					-10.000,00
52.33400.454	CONVENIO ACTIVIDADES INSTITUCIÓN TELLO TELLEZ				4.000,00						4.000,00
52.33402.22609	PROGRAMACIÓN CULTURAL EN LA PROVINCIA				157.269,28						157.269,28
52.33402.22610	ACTIVIDADES BIBLIOTECAS				10.000,00						10.000,00
52.33403.22608	GASTOS DIVERSOS EXPOSICIONES GENERALES				20.000,00						20.000,00
52.33403.22609	GASTOS DIVERSOS EXPOSICIONES ITINERANTES					6.063,88					-6.063,88



PRESUPUESTO DE GASTOS. EJERCICIO CORRIENTE

MODIFICACIONES DE CRÉDITO

EJERCICIO 2014

APLIC. PRESUPUESTARIA	DESCRIPCIÓN	CRÉDITOS EXTRAORD.	SUPLEMENTOS DE CRÉDITO	AMPLIACIONES DE CRÉDITO	TRANSFERENCIAS CRÉDITO		INCORPORACIÓN REMANENTES DE CRÉDITO	CRÉDITOS GENERADOS	BAJAS POR ANULACIÓN	AJUSTES POR PRORROGA	TOTAL MODIFICACIÓN
					POSITIVAS	NEGATIVAS					
52.33404.226	GASTOS DIVERSOS FESTIVAL DE MÚSICA PROVINCIA				926,21						926,21
52.33406.46203	SUBV. AYTOS. PROMOCIÓN Y DIFUSION DE LA CULTURA				20.000,00						20.000,00
52.33406.48901	OTRAS TRANSFERENCIAS PROMOCIÓN Y DIFUSIÓN DE LA CULTURA				5.660,00						5.660,00
52.33406.48903	SUBVENCIONES ACTIVIDADES CULTURALES ASOCIACIONES				3.620,00						3.620,00
52.33406.48912	OTRAS TRANSFERENCIAS PARA PREMIOS					1.000,00					-1.000,00
52.33407.22608	GASTOS DIVERSOS ESCUELA DE DANZAS				29.000,00						29.000,00
52.33407.260	TRAB. REAL. POR INST. SIN FINES DE LUCRO ESCUELA DE DANZAS				12.900,00						12.900,00
52.33408.46201	SUBV. AYTOS. PROGRAMAS GESTIÓN CULTURAL				5.720,00						5.720,00
52.33409.46206	CONVENIO AYTO. AGUILAR DE C. USO ESPACIO CULTURAL CINE AMOR						7.500,00				7.500,00
52.33409.48905	SUBV. U.P.P. ACTIVIDADES CULTURALES					3.293,52					-3.293,52
52.33409.48908	CONVENIO ASOCIACIÓN CAMINOARTES					6.000,00					-6.000,00
52.33409.48914	CONVENIO AGRUPACIÓN MUSICAL DE GUARDO				4.000,00						4.000,00
52.33409.48917	SUBV. U.P.P. PROGRAMA DE DINAMIZACIÓN RURAL					1.209,63					-1.209,63
52.33411.226	GASTOS DIVERSOS CENTENARIOS Y EFEMÉRIDES				15.000,00						15.000,00
52.33412.212	CONS. Y REP. ESPACIO CULTURAL CINE AMOR				8.000,00						8.000,00
52.33600.130	PERSONAL LABORAL FIJO VILLAS ROMANAS					8.000,00					-8.000,00
52.33600.131	PERSONAL LABORAL TEMPORAL VILLAS ROMANAS					3.000,00					-3.000,00
52.33600.213	CONS. Y REP. MAQUIN., INST. Y UTIL. VILLAS ROMANAS				2.000,00						2.000,00
52.33600.22608	GASTOS DIVERSOS VILLAS ROMANAS				10.545,56						10.545,56
52.33600.22609	ACTIVIDADES VILLAS ROMANAS				3.783,95						3.783,95
52.33600.22610	ADQUISICIÓN OBJETOS PARA VENTA VILLAS ROMANAS					8.000,00					-8.000,00



PRESUPUESTO DE GASTOS. EJERCICIO CORRIENTE

MODIFICACIONES DE CRÉDITO

EJERCICIO 2014

APLIC. PRESUPUESTARIA	DESCRIPCIÓN	CRÉDITOS EXTRAORD.	SUPLEMENTOS DE CRÉDITO	AMPLIACIONES DE CRÉDITO	TRANSFERENCIAS CRÉDITO		INCORPORACIÓN REMANENTES DE CRÉDITO	CRÉDITOS GENERADOS	BAJAS POR ANULACIÓN	AJUSTES POR PRORROGA	TOTAL MODIFICACIÓN
					POSITIVAS	NEGATIVAS					
52.33600.230	DIETAS VILLAS ROMANAS				670,00						670,00
52.33600.48101	BECAS VILLAS ROMANAS					500,00					-500,00
52.33600.48901	TRANSFERENCIAS OTRAS INSTITUCIONES VILLAS ROMANAS					1.000,00					-1.000,00
52.33600.632	OBRAS VILLAS ROMANAS					135.000,00	43.275,87				-91.724,13
52.33601.48901	SUBVENCION OBISPADO TALLER DE RESTAURACION	180.000,00									180.000,00
52.33601.623	MAQUINARIA, INST. Y UTILLAJE TALLER RESTAURACIÓN					670,00					-670,00
52.33601.625	MOBILIARIO Y ENSERES TALLER RESTAURACIÓN					1.000,00					-1.000,00
52.33604.78901	CONVENIO OBISPADO REPAR. IGLESIAS Y ERMITAS 2014		80.000,00								80.000,00
52.33604.78904	TRANSF. INST. SIN FINES DE LUCRO PATRIMONIO ARTÍSTICO				4.000,00						4.000,00
52.33614.632	OBRAS VILLAS ROMANAS IFS	145.000,00							44.910,00		100.090,00
52.92100.131	PERSONAL LABORAL TEMPORAL IMPRENTA		6.824,00								6.824,00
52.92100.150	PRODUCTIVIDAD IMPRENTA PROVINCIAL				2.143,00						2.143,00
52.92100.227	TRABAJOS REAL. POR OTRAS EMPRESAS IMPRENTA PROVINCIAL					3.000,00					-3.000,00
52.92402.226	GASTOS DIVERSOS PARTICIPACIÓN CIUDADANA				587,02						587,02
52.92402.48901	CONVENIO ACTIVIDADES CASAS DE PALENCIA					3.687,02					-3.687,02
52.92402.48902	OTRAS TRANSFERENCIAS PARTICIPACIÓN CIUDADANA							10.612,00			10.612,00
53.43000.202	ARRENDAMIENTO EDIFICIO TURISMO					571,15					-571,15
53.43000.222	COMUNICACIONES TURISMO					1.213,00					-1.213,00
53.43000.22610	GASTOS ADQUISICIÓN OBJETOS PROMOCIONALES VENTA					1.500,00					-1.500,00
53.43000.230	DIETAS TURISMO					4.000,00					-4.000,00
53.43000.231	LOCOMOCIÓN TURISMO					1.500,00					-1.500,00
53.43000.623	MAQUINARIA, INST. Y UTILL. TURISMO					1.000,00					-1.000,00
53.43000.625	MOBILIARIO Y ENSERES TURISMO					10.000,00					-10.000,00
53.43201.212	MANTENIMIENTO CUEVA DE LOS FRANCESES				10.000,00						10.000,00



PRESUPUESTO DE GASTOS. EJERCICIO CORRIENTE

MODIFICACIONES DE CRÉDITO

EJERCICIO 2014

APLIC. PRESUPUESTARIA	DESCRIPCIÓN	CRÉDITOS EXTRAORD.	SUPLEMENTOS DE CRÉDITO	AMPLIACIONES DE CRÉDITO	TRANSFERENCIAS CRÉDITO		INCORPORACIÓN REMANENTES DE CRÉDITO	CRÉDITOS GENERADOS	BAJAS POR ANULACIÓN	AJUSTES POR PRORROGA	TOTAL MODIFICACIÓN
					POSITIVAS	NEGATIVAS					
53.43201.625	MOBILIARIO Y ENSERES CUEVA DE LOS FRANCESES					2.770,10					-2.770,10
53.43201.632	OBRAS CUEVA DE LOS FRANCESES					3.000,00	5.026,90				2.026,90
53.43202.22608	EDICIONES DESARROLLO TURÍSTICO PROVINCIAL				33.294,72						33.294,72
53.43202.22699	DESARROLLO TURÍSTICO PROVINCIAL				20.000,00						20.000,00
53.43202.24000	PUBLICACIONES DESARROLLO TURISTICO PROVINCIAL						22.022,00				22.022,00
53.43202.48905	CONVENIO ASOC. VENTEÑA AMIGOS DEL FERROCARRIL					5.500,00					-5.500,00
53.43202.60901	OBRAS DE INVERSIÓN EN INFRAESTRUCTURA TURÍSTICA				3.157,00						3.157,00
53.43202.629	SEÑALIZACIÓN DE RECURSOS TURÍSTICOS		25.000,00								25.000,00
53.43202.65000	ADECUACIÓN ESPACIOS PÚBLICOS MUNICIPALES								21.000,00		-21.000,00
53.43204.203	ARREND. MAQUIN., INST. Y UTIL. MARQUÉS DE LA ENSENADA										-1.000,00
53.43204.214	MANTENIMIENTO MARQUÉS DE LA ENSENADA				8.000,00						8.000,00
53.43204.227	TRAB. REAL. POR OTRAS EMPRESAS MARQUÉS DE LA ENSENADA				5.000,00						5.000,00
53.43204.639	OTRAS INVERSIONES DE REPOSICIÓN MARQUÉS DE LA ENSENADA					4.106,71					-4.106,71
53.43205.203	ARREND. MAQUIN. INST. Y UTIL. JUAN DE HOMAR					500,00					-500,00
53.43205.214	MANTENIMIENTO JUAN DE HOMAR				500,00						500,00
53.43205.227	TRAB. REAL. POR OTRAS EMPRESAS JUAN DE HOMAR				5.000,00						5.000,00
53.43205.639	INVERSIONES DE REPOSICIÓN JUAN DE HOMAR					5.000,00					-5.000,00
53.43206.25001	TRAB. REAL. UNIVERSIDAD SALAMANCA OBSERVATORIO DE TURISMO					771,18					-771,18
53.43206.25002	TRAB. REALIZADOS UNIV. VALLADOLID OBSERVATORIO DE TURISMO					8.000,00					-8.000,00
53.43207.46701	APORTACIÓN AL CONSORCIO CANAL DE CASTILLA					1.575,58					-1.575,58
53.43207.62901	INVERSIONES EN INFRAESTR. TURÍSTICA DEL CANAL DE CASTILLA					7.000,00			93.000,00		-100.000,00



PRESUPUESTO DE GASTOS. EJERCICIO CORRIENTE

MODIFICACIONES DE CRÉDITO

EJERCICIO 2014

APLIC. PRESUPUESTARIA	DESCRIPCIÓN	CRÉDITOS EXTRAORD.	SUPLEMENTOS DE CRÉDITO	AMPLIACIONES DE CRÉDITO	TRANSFERENCIAS CRÉDITO		INCORPORACIÓN REMANENTES DE CRÉDITO	CRÉDITOS GENERADOS	BAJAS POR ANULACIÓN	AJUSTES POR PRORROGA	TOTAL MODIFICACIÓN
					POSITIVAS	NEGATIVAS					
53.43214.62901	INVERSIONES EN INFRAESTR. TURISTICA CANAL DE CASTILLA IFS	100.000,00	134.000,00								234.000,00
53.43214.65000	ADECUACION ESPACIOS MUNICIPALES IFS	21.000,00							2.717,94		18.282,06
61.34100.41001	TRANSF. CORRIENTES FUNDAC. PROV. PARA LA PROMOCIÓN DEPORTIVA				25.000,00						25.000,00
62.33800.22100	ENERGÍA ELÉCTRICA PLAZA DE TOROS				500,00						500,00
TOTAL		7.218.411,18	2.625.409,42		4.991.637,57	4.991.637,57	3.554.101,60	864.979,73	3.791.142,48		10.471.759,45



EJERCICIO CORRIENTE
PRESUPUESTO DE GASTOS

Fecha Obtención 11/09/2015

Pág. 1

REMANENTES DE CRÉDITO

EJERCICIO 2014

APLIC. PRESUPUESTARIA	DESCRIPCIÓN	REMANENTES COMPROMETIDOS		REMANENTES NO COMPROMETIDOS	
		INCORPORABLES	NO INCORPORABLES	INCORPORABLES	NO INCORPORABLES
2014 11 91200 100	RETRIBUCIONES MIEMBROS DE LA CORPORACIÓN			46,13	
2014 11 91200 110	RETRIBUCIONES PERSONAL EVENTUAL GRUPOS POLÍTICOS				
2014 11 91200 16205	SEGUROS MIEMBROS DE LA CORPORACIÓN				624,97
2014 11 91200 202	ALQUILER EDIFICIO GRUPOS POLÍTICOS				-5,40
2014 11 91200 203	ALQUILER MAQUINARIA, INST. Y ÓRGANOS DE GOBIERNO				201,40
2014 11 91200 226	GASTOS DIVERSOS CORPORACIÓN PROVINCIAL.				-3.693,80
2014 11 91200 230	DIETAS CORPORACIÓN PROVINCIAL				1.000,00
2014 11 91200 231	LOCOMOCIÓN CORPORACIÓN PROVINCIAL				-1.446,04
2014 11 91200 48901	SUBVENCIONES A GRUPOS POLÍTICOS				
2014 11 91200 623	MAQUINARIA, INST. Y UTILLAJE GRUPOS POLÍTICOS			500,00	
2014 11 91201 110	RETRIBUCIONES PERSONAL EVENTUAL PRESIDENCIA			99,87	
2014 11 91201 120	RETRIBUCIONES BÁSICAS ADMINISTR. Y CONDUCTOR PRESIDENCIA			27,64	
2014 11 91201 121	RETRIBUCIONES COMPLEM. ADMINISTR. Y CONDUCTOR PRESIDENCIA				
2014 11 91201 150	PRODUCTIVIDAD ADMINISTR. Y CONDUCTOR PRESIDENCIA				0,24
2014 11 91201 220	MATERIAL DE OFICINA PRESIDENCIA				156,60
2014 11 91201 226	GASTOS DIVERSOS PRESIDENCIA				11.941,22
2014 11 91201 230	DIETAS PERSONAL DE PRESIDENCIA				68,95
2014 11 91201 231	LOCOMOCIÓN PERSONAL DE PRESIDENCIA				500,00
2014 11 92400 22602	PUBLICIDAD Y PROPAGANDA EN MEDIOS DE COMUNICACIÓN SOCIAL	2.420,00			5.231,10
2014 11 92400 46201	SUBV. AYTOS. COMUN. SOCIAL Y PARTIC. CIUDADANA				1.499,73
2014 11 92400 46301	SUBV. MANCOMUNIDADES COMUNIC. SOCIAL Y PARTIC. CIUDADANA				
2014 11 92400 46801	SUBV. ENTIDADES LOCALES MENORES COMUNIC. SOCIAL Y PART. CIUD				-1.499,73
2014 11 92400 48902	SUBVENCIONES COMUNICACIÓN SOCIAL Y PARTICIPACIÓN CIUDADANA	2.754,50			500,00



EJERCICIO CORRIENTE
PRESUPUESTO DE GASTOS

Fecha Obtención 11/09/2015

Pág. 2

REMANENTES DE CRÉDITO

EJERCICIO 2014

APLIC. PRESUPUESTARIA	DESCRIPCIÓN	REMANENTES COMPROMETIDOS		REMANENTES NO COMPROMETIDOS	
		INCORPORABLES	NO INCORPORABLES	INCORPORABLES	NO INCORPORABLES
2014 11 92400 78901	SUBVENCIONES DE CAPITAL INSTITUCIONES SIN ÁNIMO DE LUCRO	23.620,39			
2014 12 92001 120	RETRIBUCIONES BÁSICAS SECRETARÍA				22.493,34
2014 12 92001 121	RETRIBUCIONES COMPLEMENTARIAS SECRETARÍA				26.096,48
2014 12 92001 130	PERSONAL LABORAL FIJO SECRETARÍA			15,38	
2014 12 92001 131	PERSONAL LABORAL TEMPORAL SECRETARÍA			16,66	
2014 12 92001 150	PRODUCTIVIDAD SECRETARÍA			17,18	
2014 12 92001 22603	ANUNCIOS A CARGO DE PARTICULARES				6.000,00
2014 12 92001 22604	GASTOS JURIDICOS SECRETARÍA				2.473,08
2014 12 92001 230	DIETAS SECRETARÍA				481,30
2014 12 92001 231	LOCOMOCIÓN SECRETARÍA				600,00
2014 13 15103 65004	PLANEAMIENTO URBANISTICO 2000 Y 2002			4.236,00	
2014 13 15103 65005	PLANEAMIENTO URBANISTICO 2003			4.310,00	
2014 13 15103 65006	PLANEAMIENTO URBANISTICO 2004	6.600,00		19.042,51	
2014 13 15103 65007	PLANEAMIENTO URBANISTICO 2005	32.760,00			
2014 13 15103 65008	PLANEAMIENTO URBANISTICO 2006	34.945,08			
2014 13 15103 76201	INVERSIONES DELEGADAS PLANEAMIENTO URBANÍSTICO 2014	88.902,81		31.097,19	
2014 13 15103 76202	INVERSIONES DELEGADAS PLANEAMIENTO URBANISTICO 2007	23.964,00			
2014 13 15103 76204	INVERSIONES DELEGADAS PLANEAMIENTO URBANISTICO 2010	98.566,60			
2014 13 15103 76205	INVERSIONES DELEGADAS PLANEAMIENTO URBANISTICO 2009			73.737,72	
2014 13 15103 76206	SUBVENCIONES AYTOS. PLAN URBANISMO 2011	57.427,25		0,03	
2014 13 15103 76207	INVERSIONES DELEGADAS PLANEAMIENTO URBANISTICO 2013	96.706,43		6.773,57	
2014 13 16600 120	RETRIBUCIONES BÁSICAS ASISTENCIA A MUNICIPIOS			50,33	
2014 13 16600 121	RETRIBUCIONES COMPLEMENTARIAS ASISTENCIA A MUNICIPIOS			30,34	



EJERCICIO CORRIENTE
PRESUPUESTO DE GASTOS

Fecha Obtención 11/09/2015

Pág. 3

REMANENTES DE CRÉDITO

EJERCICIO 2014

APLIC. PRESUPUESTARIA	DESCRIPCIÓN	REMANENTES COMPROMETIDOS		REMANENTES NO COMPROMETIDOS	
		INCORPORABLES	NO INCORPORABLES	INCORPORABLES	NO INCORPORABLES
2014 13 16600 130	PERSONAL LABORAL FIJO ASISTENCIA A MUNICIPIOS				1.000,00
2014 13 16600 131	PERSONAL LABORAL TEMPORAL ASISTENCIA A MUNICIPIOS			-127,04	
2014 13 16600 150	PRODUCTIVIDAD ASISTENCIA A MUNICIPIOS				600,00
2014 13 16600 220	MATERIAL DE OFICINA ASISTENCIA A MUNICIPIOS				1.120,49
2014 13 16600 222	COMUNICACIONES ASISTENCIA A MUNICIPIOS				-1.454,69
2014 13 16600 226	GASTOS DIVERSOS ASISTENCIA A MUNICIPIOS				-5.318,69
2014 13 16600 22706	TRABAJOS COMPROBACIÓN ACTIVIDADES CLASIFICADAS				100,00
2014 13 16600 230	DIETAS ASISTENCIA A MUNICIPIOS				928,09
2014 13 16600 231	LOCOMOCIÓN ASISTENCIA A MUNICIPIOS				1.065,61
2014 13 16600 821	PRÉSTAMOS CAJA PROVINCIAL DE COOPERACIÓN	237.336,69		626.491,96	
2014 13 16601 48901	CONVENIO COLEGIO DE SECRETARIOS SUSTITUCIONES AYTOS.				7.486,48
2014 13 16602 216	MANTENIMIENTO APLICACIONES INFORMÁTICAS ASIST. MUNICIPIOS				11,04
2014 13 16603 226	GASTOS DIVERSOS CURSOS DE FORMACIÓN PERSONAL DE AYUNTAMIENT.			-2.681,34	
2014 13 16604 220	MATERIAL DE OFICINA ASISTENCIA A MUNICIPIOS DESCENTRALIZADA				500,00
2014 13 16604 226	GASTOS DIVERSOS ASISTENCIA A MUNICIPIOS DESCENTRALIZADA				1.000,00
2014 13 16605 222	COMUNICACIONES ESCUELA DE ALCALDES				3.980,00
2014 13 16605 226	GASTOS DIVERSOS ESCUELA DE ALCALDES			2.000,00	2.461,91
2014 13 16606 22706	TRABAJOS CONFECCIÓN INVENTARIOS LOCALES				
2014 13 16914 46201	SUBV. AYTOS. ADAPT. A LAS NUEVAS NORMATIVAS REG. LOCAL				
2014 14 49100 46201	SUBV. AYTOS. MANTENIMIENTO REPETIDORES DE TELEVISION	289,60			
2014 14 49100 76201	SUBV. AYTOS. PLAN MEJORA TELECOM.: DIVIDENDO DIGITAL Y B.A.			6.182,48	
2014 14 49101 216	MANTEN. EQUIPOS PROCESO INFORMACIÓN INTERNET RURAL				1.401,96



EJERCICIO CORRIENTE
PRESUPUESTO DE GASTOS

Fecha Obtención 11/09/2015

Pág. 4

REMANENTES DE CRÉDITO

EJERCICIO 2014

APLIC. PRESUPUESTARIA	DESCRIPCIÓN	REMANENTES COMPROMETIDOS		REMANENTES NO COMPROMETIDOS	
		INCORPORABLES	NO INCORPORABLES	INCORPORABLES	NO INCORPORABLES
2014 14 49101 227	TRAB. REAL. POR OTRAS EMPRESAS TELECENTROS				3.200,00
2014 14 49101 626	EQUIPOS PROC. INFORMACIÓN TELECENTROS			288,64	
2014 14 92009 120	RETRIBUCIONES BÁSICAS INFORMATICA				34,59
2014 14 92009 121	RETRIBUCIONES COMPLEMENTARIAS INFORMÁTICA				3.606,69
2014 14 92009 150	PRODUCTIVIDAD INFORMÁTICA				58,92
2014 14 92009 206	ARRENDAMIENTOS DE EQUIPOS PARA PROCESOS DE INFORMACIÓN.				7.361,16
2014 14 92009 216	CONSERV. Y REP. EQUIPOS PROCESOS INFORMACIÓN			923,81	
2014 14 92009 222	COMUNICACIONES INFORMÁTICA				-1.933,46
2014 14 92009 226	GASTOS DIVERSOS INFORMÁTICA				1.330,90
2014 14 92009 227	TRABAJOS REAL. POR OTRAS EMPRESAS INFORMÁTICA				668,99
2014 14 92009 230	DIETAS INFORMÁTICA				300,00
2014 14 92009 231	LOCOMOCION INFORMÁTICA				1.000,00
2014 14 92009 626	EQUIPOS PARA PROCESOS DE INFORMACIÓN			1.327,02	
2014 14 92009 641	APLICACIONES INFORMÁTICAS			4.634,18	
2014 15 22100 83100	ANTICIPOS AL PERSONAL			144.000,00	
2014 15 23106 16000	SEGURIDAD SOCIAL				127.371,08
2014 15 23106 16200	FORMACIÓN Y PERFECCIONAMIENTO DEL PERSONAL				7.747,56
2014 15 23106 16204	GASTOS SOCIALES ACUERDO CONVENIO				-2.963,11
2014 15 23106 16205	SEGUROS PERSONAL DIPUTACIÓN PROVINCIAL				-16.079,25
2014 15 23106 16206	PÓLIZA ASISTENCIA SANITARIA COMPLEMENTARIA				310,37
2014 15 23106 16207	VIGILACIA DE LA SALUD Y MUTUA DE ACCIDENTES	3.249,44			-2.999,41
2014 15 23106 226	GASTOS DIVERSOS CURSOS FORMACIÓN CONTINUA MAP				15.830,00
2014 15 92003 226	GASTOS DIVERSOS SINDICATOS SEGUN CONVENIO				30,31
2014 15 92005 120	RETRIBUCIONES BÁSICAS PERSONAL				361,18
2014 15 92005 121	RETRIBUCIONES COMPLEMENTARIAS PERSONAL				
2014 15 92005 150	PRODUCTIVIDAD PERSONAL				4.618,45



EJERCICIO CORRIENTE
PRESUPUESTO DE GASTOS

Fecha Obtención 11/09/2015

Pág. 5

REMANENTES DE CRÉDITO

EJERCICIO 2014

APLIC. PRESUPUESTARIA	DESCRIPCIÓN	REMANENTES COMPROMETIDOS		REMANENTES NO COMPROMETIDOS	
		INCORPORABLES	NO INCORPORABLES	INCORPORABLES	NO INCORPORABLES
2014 15 92005 22608	GASTOS DIVERSOS PERSONAL				295,20
2014 15 92005 230	DIETAS PERSONAL				570,00
2014 15 92005 231	LOCOMOCIÓN PERSONAL				285,00
2014 15 92005 233	OTRAS INDEMNIZACIONES				2.121,18
2014 15 92005 352	INTERESES DE DEMORA				
2014 16 13002 227	SEGURIDAD PALACIO PROVINCIAL				1.845,29
2014 16 92000 212	CONS. Y REP. EDIFICIO PALACIO PROVINCIAL			-2.938,84	
2014 16 92000 213	CONS. Y REP. MAQUIN., INST. Y UTIL. PALACIO PROVINCIAL			3.668,89	
2014 16 92000 214	CONSERV. Y REPAR. VEHICULOS PALACIO PROVINCIAL				2.178,16
2014 16 92000 215	CONS. Y REP. MOBILIARIO Y ENSERES PALACIO PROVINCIAL				2.485,12
2014 16 92000 220	MATERIAL DE OFICINA PALACIO PROVINCIAL				8.769,71
2014 16 92000 22100	ENERGÍA ELÉCTRICA PALACIO PROVINCIAL				5.171,53
2014 16 92000 22101	AGUA PALACIO PROVINCIAL				-51,48
2014 16 92000 22102	GAS PALACIO PROVINCIAL				11.453,97
2014 16 92000 22103	COMBUSTIBLES Y CARBURANTES DIPUTACION PROVINCIAL				-1.632,58
2014 16 92000 22104	VESTUARIO DIPUTACIÓN PROVINCIAL				840,14
2014 16 92000 22106	PRODUCTOS FARMACEÚTICOS PALACIO PROVINCIAL				500,00
2014 16 92000 22199	OTROS SUMINISTROS DIPUTACIÓN PROVINCIAL				177,23
2014 16 92000 22200	COMUNICACIONES TELEFÓNICAS PALACIO PROVINCIAL				6.630,70
2014 16 92000 22201	COMUNICACIONES POSTALES PALACIO PROVINCIAL				-3.707,48
2014 16 92000 224	PRIMAS DE SEGUROS				1.591,48
2014 16 92000 225	TRIBUTOS PALACIO PROVINCIAL				-1.199,49
2014 16 92000 226	GASTOS DIVERSOS DIPUTACIÓN PROVINCIAL				-6.881,66
2014 16 92000 227	TRABAJOS REAL. POR OTRAS EMPRESAS PALACIO PROVINCIAL				-3.782,24
2014 16 92000 352	INTERESES DE DEMORA.				



EJERCICIO CORRIENTE
PRESUPUESTO DE GASTOS

Fecha Obtención 11/09/2015

Pág. 6

REMANENTES DE CRÉDITO

EJERCICIO 2014

APLIC. PRESUPUESTARIA	DESCRIPCIÓN	REMANENTES COMPROMETIDOS		REMANENTES NO COMPROMETIDOS	
		INCORPORABLES	NO INCORPORABLES	INCORPORABLES	NO INCORPORABLES
2014 16 92000 623	MAQUINARIA, INST. Y UTILLAJE PALACIO PROVINCIAL			146,91	
2014 16 92000 625	MOBILIARIO Y ENSERES PALACIO PROVINCIAL			267,52	
2014 16 92000 632	OBRAS PALACIO PROVINCIAL			29.192,38	
2014 16 93301 632	OBRAS GESTION DEL PATRIMONIO PALACIO PROVINCIAL IFS			3.338,33	
2014 17 33200 226	GASTOS DIVERSOS BIBLIOTECA				5.093,92
2014 17 33200 623	MAQUINARIA, INST. Y UTILLAJE BIBLIOTECA			393,94	
2014 17 33200 625	MOBILIARIO Y ENSERES BIBLIOTECA			440,00	
2014 17 33200 628	DOTACIÓN BIBLIOGRÁFICA BIBLIOTECA			360,16	
2014 17 33200 629	CATALOGACIÓN BIBLIOTECA PROVINCIAL			6,94	
2014 17 92002 212	CONS. Y REP. ARCHIVO PROVINCIAL				-779,66
2014 17 92002 213	CONS. Y REP. MAQUIN., INST. Y UTILL. ARCHIVO PROVINCIAL				2.967,25
2014 17 92002 216	MANTENIMIENTO PROGRAMA INFORMÁTICO ARCHIVO PROVINCIAL				1.600,00
2014 17 92002 220	MATERIAL DE OFICINA ARCHIVO PROVINCIAL				-53,09
2014 17 92002 221	SUMINISTROS AGUA, LUZ Y OTROS CASTILLO FUENTES DE V.			3.000,00	1.528,12
2014 17 92002 222	COMUNICACIONES CASTILLO FUENTES DE VALDEPERO			150,00	73,43
2014 17 92002 224	PRIMAS DE SEGUROS CASTILLO FUENTES DE VALDEPERO				1.000,00
2014 17 92002 22608	GASTOS DIVERSOS ARCHIVO PROVINCIAL				14.970,91
2014 17 92002 22609	GASTOS DIVERSOS EXPOSICIONES ARCHIVO PROVINCIAL				-20.104,67
2014 17 92002 227	TRABAJOS REAL. POR OTRAS EMPRESAS ARCHIVO PROVINCIAL				4.816,08
2014 17 92002 230	DIETAS ARCHIVO PROVINCIAL				
2014 17 92002 231	LOCOMOCIÓN ARCHIVO PROVINCIAL				
2014 17 92002 623	MAQUINARIA, INST. Y UTILL. ARCHIVO PROVINCIAL			100,00	
2014 17 92002 625	MOBILIARIO Y ENSERES CASTILLO FUENTES VALD.			225,75	



EJERCICIO CORRIENTE
PRESUPUESTO DE GASTOS

Fecha Obtención 11/09/2015

Pág. 7

REMANENTES DE CRÉDITO

EJERCICIO 2014

APLIC. PRESUPUESTARIA	DESCRIPCIÓN	REMANENTES COMPROMETIDOS		REMANENTES NO COMPROMETIDOS	
		INCORPORABLES	NO INCORPORABLES	INCORPORABLES	NO INCORPORABLES
2014 17 92002 629	CATALOGACIÓN ARCHIVO DIPUTACIÓN			264,33	
2014 17 92002 632	OBRAS CASTILLO FUENTES DE VALDEPERO Y ENTORNOS				
2014 17 92002 65002	CATALOGACIÓN ARCHIVOS MUNICIPALES			0,74	
2014 17 92006 120	RETRIBUCIONES BÁSICAS ARCHIVOS Y BIBLIOTECAS				1.217,46
2014 17 92006 121	RETRIBUCIONES COMPLEMENTARIAS ARCHIVOS Y BIBLIOTECAS				
2014 17 92006 130	PERSONAL LABORAL FIJO ARCHIVOS Y BIBLIOTECAS				26,31
2014 17 92006 150	PRODUCTIVIDAD ARCHIVOS Y BIBLIOTECAS				
2014 17 92006 623	MAQUINARIA, INST. Y UTILLAJE ARCHIVOS Y BIBLIOTECAS				
2014 17 93301 61001	GESTION PATRIMONIO ADEC. ENTORNOS ARCH. FUENTES V. IFS			288,40	
2014 21 93000 120	RETRIBUCIONES BÁSICAS INTERVENCIÓN				17.333,45
2014 21 93000 121	RETRIBUCIONES COMPLEMENTARIAS INTERVENCIÓN				24.904,02
2014 21 93000 131	PERSONAL LABORAL TEMPORAL INTERVENCIÓN			96,19	
2014 21 93000 150	PRODUCTIVIDAD INTERVENCIÓN			38,65	
2014 21 93000 226	GASTOS DIVERSOS INTERVENCIÓN				
2014 21 93000 230	DIETAS INTERVENCIÓN				-161,60
2014 21 93000 231	LOCOMOCIÓN INTERVENCIÓN				633,65
2014 22 01100 310	INTERESES				183.164,96
2014 22 01100 359	OTROS GASTOS FINANCIEROS				819,16
2014 22 01100 913	AMORTIZACIÓN PRÉSTAMOS A LARGO PLAZO			236.727,24	
2014 23 93401 120	RETRIBUCIONES BÁSICAS TESORERÍA				11.536,59
2014 23 93401 121	RETRIBUCIONES COMPLEMENTARIAS TESORERÍA				16.197,05
2014 23 93401 130	PERSONAL LABORAL FIJO TESORERÍA			350,00	
2014 23 93401 131	PERSONAL LABORAL TEMPORAL TESORERÍA			-260,11	
2014 23 93401 150	PRODUCTIVIDAD TESORERÍA				-36,23
2014 23 93401 230	DIETAS TESORERÍA				294,35



EJERCICIO CORRIENTE
PRESUPUESTO DE GASTOS

Fecha Obtención 11/09/2015

Pág. 8

REMANENTES DE CRÉDITO

EJERCICIO 2014

APLIC. PRESUPUESTARIA			DESCRIPCIÓN	REMANENTES COMPROMETIDOS		REMANENTES NO COMPROMETIDOS	
				INCORPORABLES	NO INCORPORABLES	INCORPORABLES	NO INCORPORABLES
2014	23	93401 231	LOCOMOCIÓN TESORERÍA				294,35
2014	23	93402 120	RETRIBUCIONES BÁSICAS RECAUDACIÓN			91,54	
2014	23	93402 121	RETRIBUCIONES COMPLEMENTARIAS RECAUDACIÓN			30,67	
2014	23	93402 130	PERSONAL LABORAL FIJO RECAUDACIÓN				23.257,51
2014	23	93402 131	PERSONAL LABORAL TEMPORAL RECAUDACION				870,74
2014	23	93402 150	PRODUCTIVIDAD RECAUDACIÓN				76,60
2014	23	93402 202	ALQUILER EDIFICIO RECAUDACIÓN				483,91
2014	23	93402 206	ARRENDAMIENTO EQUIPOS PARA PROCESOS DE INFORMACIÓN				1.674,36
2014	23	93402 212	CONS. Y REP. EDIFICIO RECAUDACIÓN				500,00
2014	23	93402 213	CONS. Y REP. MAQUIN., INST. Y UTILL. RECAUDACIÓN			962,07	
2014	23	93402 215	CONS. Y REP. MOBILIARIO Y ENSERES RECAUDACIÓN				63,70
2014	23	93402 216	CONSERVAC. Y REPARAC. EQUIPOS INFORMÁTICOS RECAUDACIÓN				-938,91
2014	23	93402 220	MATERIAL DE OFICINA RECAUDACIÓN				3.425,60
2014	23	93402 22100	ENERGIA ELÉCTRICA RECAUDACIÓN				1.997,25
2014	23	93402 22101	AGUA RECAUDACIÓN				12,92
2014	23	93402 22102	GAS RECAUDACIÓN				1.469,51
2014	23	93402 22199	OTROS SUMINISTROS SERVICIO DE RECAUDACIÓN				-140,37
2014	23	93402 22200	COMUNICACIONES TELEFÓNICAS RECAUDACIÓN				-1.098,49
2014	23	93402 22201	COMUNICACIONES POSTALES SERVICIO DE RECAUDACIÓN				13.050,17
2014	23	93402 224	PRIMAS DE SEGUROS SERVICIO DE RECAUDACIÓN				10,74
2014	23	93402 226	GASTOS DIVERSOS RECAUDACIÓN	1.828,43			-6.780,87
2014	23	93402 22700	TRABAJOS REAL. POR OTRAS EMPRESAS LIMPIEZA RECAUDACIÓN				91,26
2014	23	93402 22706	ESTUDIOS Y TRABAJOS TÉCNICOS COLABORACIÓN I.T.				18.000,00
2014	23	93402 22799	OTROS TRABAJOS REAL. POR OTRAS EMPRESAS RECAUDACIÓN				5.930,60



EJERCICIO CORRIENTE
PRESUPUESTO DE GASTOS

Fecha Obtención 11/09/2015

Pág. 9

REMANENTES DE CRÉDITO

EJERCICIO 2014

APLIC. PRESUPUESTARIA	DESCRIPCIÓN	REMANENTES COMPROMETIDOS		REMANENTES NO COMPROMETIDOS	
		INCORPORABLES	NO INCORPORABLES	INCORPORABLES	NO INCORPORABLES
2014 23 93402 230	DIETAS RECAUDACIÓN				
2014 23 93402 231	LOCOMOCION RECAUDACIÓN				
2014 23 93402 46201	CONVENIO GESTIÓN TRIBUTARIA AYUNTAMIENTO DE VILLAMURIEL				
2014 23 93402 623	MAQUINARIA, INST. Y UTILLAJE RECAUDACIÓN			1.000,00	
2014 23 93402 625	MOBILIARIO Y ENSERES RECAUDACIÓN			818,62	
2014 31 13001 632	OBRAS DE REFORMA CASAS CUARTEL GUARDIA CIVIL	19.161,78		163,65	
2014 31 15101 65001	OTRAS OBRAS E INVERSIONES POR CUENTA DE OTROS ENTES PÚBLICOS				
2014 31 15101 76201	SUBVENCIONES AYTOS. OTRAS OBRAS E INVERSIONES MUNICIPALES	8.287,54		-7.760,05	
2014 31 15101 76204	SUBV. CONVENIOS AYTOS. OTRAS OBRAS E INVERSIONES MUNICIPALES			-0,01	
2014 31 15101 76801	SUBV. Y CONVENIOS EE.LL. MENORES OTRAS OBRAS E INVERSIONES			12.392,67	
2014 31 15102 65001	ADQUISICIÓN MOBILIARIO URBANO	46.268,76		33.658,83	
2014 31 15514 65000	OBRAS PAVIMENTACION PLANES 2014 IFS	164.960,27		4.484,83	5.367,80
2014 31 15514 76201	OBRAS DELEGADAS PAVIMENTACION PLANES 2014 IFS			29.080,81	
2014 31 16105 65000	REPOSICION INFRAESTR. DISTRIBUCION DE AGUA EN MUNICIPIOS				
2014 31 16105 76201	SUBV. AYTOS. REPOSICION INFRAESTRUCT. DE DISTRIB. AGUA				
2014 31 16105 76202	CONVENIO AYTO. CORDOVILLA REPOS. INFRAESTR. DISTR. AGUA				
2014 31 16114 76201	OBRAS DELEGADAS ABASTECIMIENTO DE AGUA PLANES 2014 IFS				
2014 31 16115 65001	INVERSIONES ABAST. Y SANEAM. PROY. SINGULARES IFS	126.603,47		144.142,33	
2014 31 16400 65000	INVERSIONES DE REPOSIC. Y AMPLIACION CEMENTERIOS MUNICIPALES				
2014 31 16400 76201	SUBV. AYTOS. PARA INVERSIONES EN CEMENTERIOS MUNICIPALES				
2014 31 16400 76202	CONVENIO AYTO. CASTRILLO DON JUAN INVERSIONES CEMENTERIO	10.000,00			



EJERCICIO CORRIENTE
PRESUPUESTO DE GASTOS

Fecha Obtención 11/09/2015

Pág. 10

REMANENTES DE CRÉDITO

EJERCICIO 2014

APLIC. PRESUPUESTARIA	DESCRIPCIÓN	REMANENTES COMPROMETIDOS		REMANENTES NO COMPROMETIDOS	
		INCORPORABLES	NO INCORPORABLES	INCORPORABLES	NO INCORPORABLES
2014 31 16400 76203	PROYECTOS SINGULARES CEMENTERIOS SUBVENCIONES AYUNTAMIENTOS			127,47	
2014 31 16400 76801	PROYECTOS SINGULARES CEMENTERIOS SUBVENCIONES EE.LL. MENORES				
2014 31 16500 76201	SUBV. AYTOS. MEJORA ALUMBRADO PUBLICO				
2014 31 16500 76202	SUBV. AYTO. VILLALUENGA DE LA VEGA MEJORA ALUMBRADO PUBLICO				
2014 31 16500 76203	CONVOCATORIA SUBV. AYTOS. OBRAS ALUMBRADO PUBLICO	48.224,89		3.563,13	
2014 31 16514 65000	OBRAS ALUMBRADO PÚBLICO PLANES 2014 IFS			1.453,93	37.535,55
2014 31 16514 76201	OBRAS DELEGADAS ALUMBRADO PÚBLICO PLANES 2014 IFS			28,78	
2014 31 16900 120	RETRIBUCIONES BÁSICAS PLANES PROVINCIALES Y CONTRATACIÓN			32,28	
2014 31 16900 121	RETRIBUCIONES COMPLEMENTARIAS PLANES PROVINCIALES Y CONTRAT.			21,81	
2014 31 16900 150	PRODUCTIVIDAD PLANES PROVINCIALES Y CONTRATACIÓN				571,26
2014 31 16900 226	GASTOS DIVERSOS PLANES PROVINCIALES Y CONTRATACIÓN				200,00
2014 31 16900 230	DIETAS PLANES PROVINCIALES Y CONTRATACIÓN				200,00
2014 31 16900 231	LOCOMOCION PLANES PROVINCIALES Y CONTRATACIÓN				63,20
2014 31 16900 352	INTERESES DE DEMORA OBRAS				
2014 31 16901 65004	PLAN PROVINCIAL OBRAS Y SERVICIOS 2011			2.915,43	
2014 31 16903 65003	REPARACIONES OBRA 13/10FC ESCUELAS SOTOBAÑADO			424,37	
2014 31 16903 65004	FONDO COOPERACION LOCAL 2011			13.162,07	
2014 31 16904 120	RETRIBUCIONES BÁSICAS ENCUESTA INFRAESTRUCTURA				124,52
2014 31 16904 121	RETRIBUCIONES COMPLEMENTARIAS ENCUESTA INFRAESTRUCTURA				20,06
2014 31 16904 150	PRODUCTIVIDAD ENCUESTA INFRAESTRUCTURA				1.000,00
2014 31 16904 216	MANTENIMIENTO EQUIPOS PROCESO INFORM. ENCUESTA INFRAESTR				



EJERCICIO CORRIENTE
PRESUPUESTO DE GASTOS

Fecha Obtención 11/09/2015

Pág. 11

REMANENTES DE CRÉDITO

EJERCICIO 2014

APLIC. PRESUPUESTARIA	DESCRIPCIÓN	REMANENTES COMPROMETIDOS		REMANENTES NO COMPROMETIDOS	
		INCORPORABLES	NO INCORPORABLES	INCORPORABLES	NO INCORPORABLES
2014 31 16904 22104	VESTUARIO ENCUESTA INFRAESTRUCTURA				100,00
2014 31 16904 230	DIETAS ENCUESTA INFRAESTRUCTURA				300,00
2014 31 16904 231	LOCOMOCIÓN ENCUESTA INFRAESTRUCTURA				300,00
2014 31 16904 626	EQUIPOS PARA PROCESOS DE INFORMACIÓN ENCUESTA INFRAESTR.			192,02	
2014 31 16905 65001	PLAN OBRAS DIPUTACIÓN 2014	376.704,26		23.729,98	545.625,55
2014 31 16905 65002	PLAN OBRAS DIPUTACIÓN 2013	227.961,51		84.083,19	98.307,02
2014 31 16905 65003	PLAN OBRAS DIPUTACION 2012	34.562,36		42.759,76	
2014 31 16905 76201	OBRAS DELEGADAS PLAN OBRAS DIPUTACIÓN 2014	220.895,09		42.151,09	
2014 31 16905 76202	OBRAS DELEGADAS PLAN OBRAS DIPUTACIÓN 2013	21.285,60		9.017,88	
2014 31 16905 76203	SUBV. AYTOS. OBRA O EQUIPAM. REINVERSIÓN BAJAS CONTR. OBRAS				
2014 31 16907 65001	EXCESO OBRAS PLANES PROVINCIALES			97.137,23	
2014 31 16908 65001	PLAN EXTRAORDINARIO OBRAS DIPUTACION 2010			1.483,13	
2014 31 16908 76201	OBRAS DELEGADAS PLAN EXTRAORDINARIO OBRAS DIPUTACION 2010			9.272,39	
2014 31 16909 227	TRABAJOS REAL. POR OTRAS EMPRESAS SEGURIDAD Y SALUD				12.348,08
2014 31 16910 65001	REDACCIÓN DE PROYECTOS Y DIRECCION DE OBRAS			6.793,54	
2014 31 16911 46201	COOPERACIÓN LOCAL GASTO CORRIENTE				2,00
2014 31 16912 76201	SUBV. AYTOS. OBRAS EN EDIFICIOS PUBLICOS			4.384,90	
2014 31 16913 65001	PROYECTOS SINGULARES GESTIONADOS PARA OTROS ENTES PUBLICOS			764,74	110.900,00
2014 31 16915 76201	SUBV. AYTOS. PLAN EXTRAORD. 2014 ACTUACIONES DE INTERES COM.			-88.700,45	
2014 31 16915 76301	SUBV. MANCOMUNIDADES PLAN EXTRAORD. 2014 ACT. INTERES COM.			6.635,85	
2014 31 16915 76801	SUBV. EE.LL. MENORES ACTUACIONES DE INTERES COMUNITARIO			82.865,75	
2014 31 17114 65000	OBRAS PARQUES Y JARDINES PLANES 2014 IFS	24.388,48		857,00	40.439,52
2014 31 31201 76201	SUBV. AYUNTAMIENTOS CONSULTORIOS MÉDICOS	838,25		860,49	



EJERCICIO CORRIENTE
PRESUPUESTO DE GASTOS

Fecha Obtención 11/09/2015

Pág. 12

REMANENTES DE CRÉDITO

EJERCICIO 2014

APLIC. PRESUPUESTARIA			DESCRIPCIÓN	REMANENTES COMPROMETIDOS		REMANENTES NO COMPROMETIDOS	
				INCORPORABLES	NO INCORPORABLES	INCORPORABLES	NO INCORPORABLES
2014 31	34201	65001	PROYECTOS SINGULARES INSTALACIONES DEPORTIVAS			189,70	
2014 31	34201	76201	SUBV. AYTOS. MEJORA Y ADECUACIÓN PISCINAS MUNICIPALES			14.102,10	
2014 31	34201	76202	PROYECTOS SINGULARES INST. DEPORTIVAS SUBV. AYUNTAMIENTOS	5.942,63			
2014 31	34201	78901	PROY SINGULARES INST. DEPORT. SUBV. ENTIDADES DEPORTIVAS				
2014 31	45301	61901	PLANES DE CARRETERAS	158.361,91		42.468,87	20.000,05
2014 31	45301	61902	EXCESO OBRAS CARRETERAS				
2014 31	45303	61901	CONVENIO JUNTA CASTILLA Y LEÓN ENSANCHE Y REF. FIRME CTRAS				503.251,34
2014 31	45314	61901	PLANES DE CARRETERAS IFS	233.293,92		21.504,97	
2014 31	45401	76201	SUBV. AYTO. AGUILAR DE CAMPOO PAVIM. CAMINO				
2014 31	92900	500	FONDO DE CONTINGENCIA Y OTROS IMPREVISTOS				7.000,00
2014 31	93314	65000	OBRAS GESTION DEL PATRIMONIO PLANES 2014 IFS				2.535,30
2014 31	93314	76201	OBRAS DELEGADAS GESTIÓN DEL PATRIMONIO PLANES 2014 IFS			0,53	
2014 32	45300	120	RETRIBUCIONES BÁSICAS VÍAS Y OBRAS E INFRAESTRUCTURA				17.517,30
2014 32	45300	121	RETRIBUCIONES COMPLEMENTARIAS VÍAS Y OBRAS E INFRAESTRUCTURA				30.104,53
2014 32	45300	130	PERSONAL LABORAL FIJO VÍAS Y OBRAS E INFRAESTRUCTURA				27.083,29
2014 32	45300	131	PERSONAL LABORAL TEMPORAL VÍAS Y OBRAS E INFRAESTRUCTURA				1.883,46
2014 32	45300	150	PRODUCTIVIDAD VÍAS Y OBRAS E INFRAESTRUCTURA				13.331,04
2014 32	45300	203	ALQUILER MAQUINARIA VÍAS Y OBRAS E INFRAESTRUCTURA				1,40
2014 32	45300	204	ARRENDAMIENTO MATERIAL DE TRANSPORTE VÍAS Y OBRAS E INFRAEST				200,00
2014 32	45300	210	CONS. Y REP. INFRAESTRUCTURA CTRAS. Y CAMINOS	12.066,12			18.538,67
2014 32	45300	212	CONS. Y REP. PARQUES DE MAQUINARIA				-8.448,85



EJERCICIO CORRIENTE
PRESUPUESTO DE GASTOS

Fecha Obtención 11/09/2015

Pág. 13

REMANENTES DE CRÉDITO

EJERCICIO 2014

APLIC. PRESUPUESTARIA	DESCRIPCIÓN	REMANENTES COMPROMETIDOS		REMANENTES NO COMPROMETIDOS	
		INCORPORABLES	NO INCORPORABLES	INCORPORABLES	NO INCORPORABLES
2014 32 45300 213	CONS. Y REP. MAQUIN., INST. Y UTIL. VÍAS Y OBRAS E INFRAEST			-467,53	
2014 32 45300 214	CONSERV. Y REPAR. VEHICULOS VÍAS Y OBRAS E INFRAESTRUCTURA			-9.428,93	
2014 32 45300 220	MATERIAL DE OFICINA VÍAS Y OBRAS E INFRAESTRUCTURA				-658,06
2014 32 45300 22100	ENERGIA ELÉCTRICA PARQUES DE MAQUINARIA				-1.354,97
2014 32 45300 22101	AGUA PARQUES DE MAQUINARIA				-306,51
2014 32 45300 22103	COMBUSTIBLES Y CARBURANTES VÍAS Y OBRAS E INFRAESTRUCTURA			11.669,97	
2014 32 45300 22104	VESTUARIO VÍAS Y OBRAS E INFRAESTRUCTURA				-208,45
2014 32 45300 22199	OTROS SUMINISTROS VÍAS Y OBRAS E INFRAESTRUCTURA				832,42
2014 32 45300 22200	COMUNICACIONES TELEFÓNICAS VÍAS Y OBRAS E INFRAESTRUCTURA				1.074,08
2014 32 45300 22201	COMUNICACIONES POSTALES VÍAS Y OBRAS E INFRAESTRUCTURA				218,42
2014 32 45300 224	PRIMAS DE SEGUROS VÍAS Y OBRAS E INFRAESTRUCTURA				443,83
2014 32 45300 225	TRIBUTOS VÍAS Y OBRAS E INFRAESTRUCTURA				-209,45
2014 32 45300 226	GASTOS DIVERSOS VÍAS Y OBRAS E INFRAESTRUCTURA				-6.854,65
2014 32 45300 227	TRABAJOS REALIZADOS POR OTRAS EMPRESAS				-2.456,72
2014 32 45300 230	DIETAS VÍAS Y OBRAS E INFRAESTRUCTURA				6.096,73
2014 32 45300 231	LOCOMOCIÓN VÍAS Y OBRAS E INFRAESTRUCTURA				-168,74
2014 32 45300 600	ADQUISICIÓN TERRENOS CTRAS. PROVINCIALES			304,53	
2014 32 45300 60901	ESTUDIOS PREVIOS REDACCIÓN PROYECTOS			765,32	
2014 32 45300 61901	OBRAS DE REFUERZO Y MANTENIMIENTO CARRETERAS PROVINCIALES	48.392,65		1.093,55	
2014 32 45300 623	MAQUINARIA, INST. Y UTILLAJE VÍAS Y OBRAS E INFRAESTRUCTURA			2.452,00	
2014 32 45300 624	MATERIAL DE TRANSPORTE VÍAS Y OBRAS E INFRAESTRUCTURA			66,73	



EJERCICIO CORRIENTE
PRESUPUESTO DE GASTOS

Fecha Obtención 11/09/2015

Pág. 14

REMANENTES DE CRÉDITO

EJERCICIO 2014

APLIC. PRESUPUESTARIA	DESCRIPCIÓN	REMANENTES COMPROMETIDOS		REMANENTES NO COMPROMETIDOS	
		INCORPORABLES	NO INCORPORABLES	INCORPORABLES	NO INCORPORABLES
2014 32 45300 625	MOBILIARIO PARQUE DE MAQUINARIA			1.354,54	
2014 32 45300 632	OBRAS PARQUES DE MAQUINARIA			371,75	
2014 32 45314 600	ADQUISICIÓN TERRENOS CARRETERAS PROVINCIALES IFS				
2014 32 45314 632	OBRAS PARQUE DE MAQUINARIA IFS			100,00	
2014 34 15100 120	RETRIBUCIONES BÁSICAS ARQUITECTURA E INDUSTRIA			28,56	
2014 34 15100 121	RETRIBUCIONES COMPLEMENTARIAS ARQUITECTURA E INDUSTRIA			5,77	
2014 34 15100 130	PERSONAL LABORAL FIJO ARQUITECTURA E INDUSTRIA			0,76	
2014 34 15100 131	PERSONAL LABORAL TEMPORAL ARQUITECTURA E INDUSTRIA				24.281,00
2014 34 15100 150	PRODUCTIVIDAD ARQUITECTURA E INDUSTRIA				1.000,00
2014 34 15100 221	SUMINISTROS ARQUITECTURA E INDUSTRIA				-3.981,17
2014 34 15100 230	DIETAS ARQUITECTURA E INDUSTRIA				415,34
2014 34 15100 231	LOCOMOCIÓN ARQUITECTURA E INDUSTRIA				500,00
2014 34 15105 212	CONS. Y REP. EDIFICIO LA CASONA				-2.333,95
2014 34 15105 22100	ENERGÍA ELÉCTRICA EDIFICIO LA CASONA				540,50
2014 34 15105 22101	AGUA EDIFICIO LA CASONA				500,00
2014 34 15105 22103	COMBUSTIBLES Y CARBURANTES EDIFICIO LA CASONA				1.539,84
2014 34 15105 22200	COMUNICACIONES TELEFÓNICAS EDIFICIO LA CASONA				58,76
2014 34 15105 225	TRIBUTOS EDIFICIO LA CASONA				83,70
2014 34 15105 226	GASTOS DIVERSOS EDIFICIO LA CASONA				200,00
2014 34 15105 227	TRABAJOS REAL. POR OTRAS EMPRESAS EDIFICIO LA CASONA				101,74
2014 34 15105 625	MOBILIARIO Y ENSERES EDIFICIO LA CASONA				
2014 34 15105 632	OBRAS EDIFICIO LA CASONA				
2014 34 15107 212	CONS. Y REP. OTROS INMUEBLES DIPUTACIÓN				4.667,25
2014 34 15107 221	SUMINISTROS OTROS INMUEBLES DIPUTACIÓN				3.000,00
2014 34 15107 222	COMUNICACIONES OTROS INMUEBLES DIPUTACIÓN				1.000,00



EJERCICIO CORRIENTE
PRESUPUESTO DE GASTOS

Fecha Obtención 11/09/2015

Pág. 15

REMANENTES DE CRÉDITO

EJERCICIO 2014

APLIC. PRESUPUESTARIA	DESCRIPCIÓN	REMANENTES COMPROMETIDOS		REMANENTES NO COMPROMETIDOS	
		INCORPORABLES	NO INCORPORABLES	INCORPORABLES	NO INCORPORABLES
2014 34 15107 225	TRIBUTOS OTROS INMUEBLES DIPUTACIÓN				11.753,65
2014 34 15107 226	GASTOS DIVERSOS OTROS INMUEBLES DIPUTACIÓN				2.015,87
2014 34 15107 227	TRABAJOS REAL. POR OTRAS EMPRESAS OTROS INMUEBLES DIPUTACIÓN				279,39
2014 34 15107 632	OBRAS E INVERSIONES OTROS INMUEBLES DIPUTACIÓN				
2014 34 33605 221	SUMINISTROS CASTILLO DE MONZÓN				390,55
2014 34 33605 632	OBRAS E INVERSIONES CASTILLO DE MONZÓN				
2014 34 33614 632	OBRAS E INVERSIONES CASTILLO DE MONZON IFS			2.238,00	
2014 35 24000 120	RETRIBUCIONES BÁSICAS PROMOCIÓN ECONÓMICA				5.300,12
2014 35 24000 121	RETRIBUCIONES COMPLEMENTARIAS PROMOCIÓN ECONÓMICA				2.870,30
2014 35 24000 130	PERSONAL LABORAL FIJO PROMOCIÓN ECONÓMICA				
2014 35 24000 150	PRODUCTIVIDAD PROMOCIÓN ECONÓMICA				500,00
2014 35 24000 220	MATERIAL DE OFICINA PROMOCIÓN ECONÓMICA				174,94
2014 35 24000 226	GASTOS DIVERSOS PROMOCIÓN ECONÓMICA				-53,42
2014 35 24000 230	DIETAS PROMOCIÓN ECONÓMICA				794,30
2014 35 24000 231	LOCOMOCIÓN PROMOCIÓN ECONÓMICA				1.113,71
2014 35 24102 131	RETRIBUCIONES TECNICOS DINAMIZACION COFINANCIADO FSE				4.540,47
2014 35 24102 16000	SEGURIDAD SOCIAL TECNICOS DINAMIZACION COFINANCIADO FSE				587,31
2014 35 24103 213	CONS. Y REP. MAQUIN., INST. Y UTIL. VIVEROS DE EMPRESA			2,57	
2014 35 24103 224	PRIMAS DE SEGUROS VIVEROS DE EMPRESA				20,17
2014 35 24103 225	TRIBUTOS VIVEROS DE EMPRESAS				581,22
2014 35 24103 226	GASTOS DIVERSOS VIVEROS DE EMPRESA				5.577,07
2014 35 24103 623	MAQUINARIA, INST. Y UTILLAJE VIVEROS DE EMPRESA				
2014 35 24103 625	MOBILIARIO Y ENSERES VIVEROS DE EMPRESA			1.000,00	
2014 35 24103 627	PROMOCIÓN VIVEROS DE EMPRESA				



EJERCICIO CORRIENTE
PRESUPUESTO DE GASTOS

Fecha Obtención 11/09/2015

Pág. 16

REMANENTES DE CRÉDITO

EJERCICIO 2014

APLIC. PRESUPUESTARIA	DESCRIPCIÓN	REMANENTES COMPROMETIDOS		REMANENTES NO COMPROMETIDOS	
		INCORPORABLES	NO INCORPORABLES	INCORPORABLES	NO INCORPORABLES
2014 35 24107 226	GASTOS DIVERSOS ESCUELA DE EMPRENDEDORES				-3.467,09
2014 35 24107 227	TRABAJOS REAL. POR OTRAS EMPRESAS ESCUELA EMPRENDEDORES				-4.221,75
2014 35 24107 47001	SUBVENCIONES FORMACION A LA CARTA	2.735,05			1.578,01
2014 35 24107 47301	PREMIOS RECONOCIMIENTO SER EMPRENDEDOR				
2014 35 24107 48101	PREMIOS RECONOCIMIENTO SER EMPRENDEDOR				-473,11
2014 35 24108 47001	SUBVENCIONES PARA GASTOS DE ALQUILERES	19.577,18		225,00	
2014 35 24108 47901	SUBV. A EMPRESAS PARA LA ASISTENCIA A FERIAS COMERCIALES	2.008,50			33.326,60
2014 35 24108 48901	SUBV. ASOCIACIONES DE CARÁCTER COMERCIAL MEDIO RURAL				5.231,37
2014 35 24108 77001	SUBVENCIONES FOMENTO EMPLEO EN EL MEDIO RURAL CONV. 2013	136.299,45		105.636,43	
2014 35 24108 77002	SUBVENCIONES FOMENTO DE EMPLEO EN EL MEDIO RURAL CONV. 2014	207.958,59		22.053,18	
2014 35 24110 16000	SEGURIDAD SOCIAL BECAS PRÁCTICAS EN EMPRESAS UNIVERSITARIOS				8.094,56
2014 35 24110 224	SEGUROS BECARIOS EN PRÁCTICAS DE EMPRESAS				750,00
2014 35 24110 481	BECAS PRÁCTICAS EN EMPRESAS UNIVERSITARIOS				4.000,00
2014 35 24110 482	BECAS PRACTICAS EN EMPRESAS				5.765,77
2014 35 24114 14301	OTRO PERSONAL T.E. PALENCIA: PATRIMONIO Y TURISMO				0,29
2014 35 24116 224	PRIMAS DE SEGURO EUROFOM				
2014 35 24116 226	GASTOS DIVERSOS PROGRAMA EUROFOM				-400,00
2014 35 24116 227	TRABAJOS REAL. POR OTRAS EMPRESAS PROGRAMA EUROFOM				6.719,60
2014 35 24116 48101	BECAS PROGRAMA EUROFOM	14.757,40			5.884,97
2014 35 24117 46201	SUBV. AYTOS. FOMENTO EMPLEO	30.107,40			46.020,13
2014 35 24117 47001	SUBV. EMPRESAS FOMENTO DE EMPLEO	351.060,50			14.724,40
2014 35 24119 131	RETRIBUC. TECNICOS DINAMIZACIÓN ECONÓMICA EN EL MEDIO RURAL				106,39



EJERCICIO CORRIENTE
PRESUPUESTO DE GASTOS

Fecha Obtención 11/09/2015

Pág. 17

REMANENTES DE CRÉDITO

EJERCICIO 2014

APLIC. PRESUPUESTARIA	DESCRIPCIÓN	REMANENTES COMPROMETIDOS		REMANENTES NO COMPROMETIDOS	
		INCORPORABLES	NO INCORPORABLES	INCORPORABLES	NO INCORPORABLES
2014 35 24119 16000	SEGUR. SOCIAL TÉCNICOS DINAMIZ. ECONÓMICA EN EL MEDIO RURAL				3,37
2014 35 24120 14301	OTRO PERSONAL ACCION DUAL FORMACION-EMPLEO				79,91
2014 35 24120 16000	SEGURIDAD SOCIAL ACCIÓN DUAL FORMACIÓN-EMPLEO				2.242,45
2014 35 24120 22699	OTROS GASTOS ACCIÓN DUAL FORMACIÓN-EMPLEO				10.396,91
2014 35 24121 46201	SUBV. AYTOS. REALIZ. OBRAS DE INTERES GENERAL Y SOCIAL				
2014 35 24122 46201	SUBV. AYTOS. CONTRATACION TRABAJADORES EXCLUSION SOCIAL				23.100,00
2014 35 32304 120	RETRIBUCIONES BÁSICAS CENTRO FUENTES QUINTANA				132,58
2014 35 32304 121	RETRIBUCIONES COMPLEMENTARIAS CENTRO FUENTES QUINTANA				192,84
2014 35 32304 150	PRODUCTIVIDAD CENTRO FUENTES QUINTANA			0,25	
2014 35 32304 213	CONS. Y REP. MAQUINARIA, INST. Y UTIL. C. FUENTES QUINTANA				
2014 35 32304 222	COMUNICACIONES CENTRO FUENTES QUINTANA			-275,84	
2014 35 32304 226	GASTOS DIVERSOS CENTRO FUENTES QUINTANA				600,00
2014 35 32304 623	MAQUINARIA, INST. Y UTILLAJE CENTRO FUENTES QUINTANA				
2014 35 32304 625	MOBILIARIO Y ENSERES CENTRO FUENTES QUINTANA			576,50	
2014 35 32304 632	OBRAS EDIFICIO CENTRO FUENTES QUINTANA			519,15	
2014 35 41400 226	GASTOS DIVERSOS DESARROLLO RURAL				582,68
2014 35 41400 227	TRABAJOS REAL. POR OTRAS EMPRESAS DESARROLLO RURAL	14.100,00			4.840,00
2014 35 41400 48901	SUBVENCIÓN GASTOS FUNCIONAMIENTO LEADERCAL	156.120,00			3,00
2014 35 41400 78901	SUBVENCIONES PROYECTOS DE INVERSIONES LEADERCAL	84.068,00			
2014 35 42201 226	GASTOS DIVERSOS PROMOCIÓN Y DESARROLLO INDUSTRIAL				1.000,00
2014 35 42201 76201	SUBVENCIONES AYTOS. PROMOCIÓN Y DESARROLLO INDUSTRIAL	48.001,11		21.918,00	
2014 35 43100 226	ACTIVIDADES PROMOCIÓN COMERCIAL ALIMENTOS DE PALENCIA				-40.741,34



EJERCICIO CORRIENTE
PRESUPUESTO DE GASTOS

Fecha Obtención 11/09/2015

Pág. 18

REMANENTES DE CRÉDITO

EJERCICIO 2014

APLIC. PRESUPUESTARIA	DESCRIPCIÓN	REMANENTES COMPROMETIDOS		REMANENTES NO COMPROMETIDOS	
		INCORPORABLES	NO INCORPORABLES	INCORPORABLES	NO INCORPORABLES
2014 35 43100 227	TRAB. REAL. OTRAS EMPRESAS PROM. COMERCIAL ALIM. PALENCIA				61.992,30
2014 35 43100 46201	CONVENIO AYTO. TORQUEMADA PROMOCIÓN DEL PIMIENTO				
2014 35 43100 46202	CONVENIO AYTO. PALENZUELA PROMOCIÓN DE LA CEBOLLA				
2014 35 43100 46203	SUBV. AYTOS. FERIAS LOCALES				624,39
2014 35 43100 48901	CONVENIO ASOCIACIÓN VINOS RIBERA DEL ARLANZA ACTIVIDADES				
2014 35 43100 48902	CONVENIO ASOCIACIÓN DE PANADEROS DE PALENCIA				
2014 35 43100 48903	CONVENIO ACTIVIDADES ASOCIACIÓN DE MAESTRES DE COCINA				3.000,00
2014 35 43100 48904	CONVENIO ACTIVIDADES ASOCIACIÓN DE EUROTOQUES				3.000,00
2014 35 43100 48905	CONVENIO ACTIVIDADES DENOMINACIÓN DE ORIGEN CIGALES				
2014 35 43100 48906	CONVENIO ACTIVIDADES I.G.P. LENTEJA DE TIERRA DE CAMPOS				27,30
2014 35 43100 62901	ADQUISICION CASETAS FERIAS PROMOCIÓN COM. ALIMENTOS PALENCIA			3.098,55	
2014 35 43102 226	ACTIVIDADES CLUB DE CALIDAD				4.460,00
2014 35 43102 227	TRAB. REAL. POR OTRAS EMPRESAS CLUB DE CALIDAD				-15.918,15
2014 35 44100 46201	SUBVENCIONES AYTOS. TRANSPORTE DE VIAJEROS	1.148,47			
2014 35 44100 47001	SUBVENCIONES EMPRESAS TRANSPORTE DE VIAJEROS	3.522,98			0,01
2014 36 16100 46201	SUBVENCIONES AYTOS. PLAN GARANTÍA ABAST. 2014				79.310,67
2014 36 16101 76201	SUBVENCIONES AYTOS. MEJORA CICLO HIDRÁULICO	6.942,15		52.779,76	
2014 36 16103 46201	SUBV. AYTOS. LIMPIEZA FOSAS SÉPTICAS				4.676,48
2014 36 16103 65000	CONSTRUCCIÓN Y RENOVACIÓN FOSAS SÉPTICAS	223.345,16		563,93	16.935,03
2014 36 16104 46201	SUBV. AYTOS. CONTROL CALIDAD AGUA ABASTECIMIENTO				19.061,48
2014 36 16106 76201	SUBV. AYTOS. OBRAS ABASTECIMIENTO Y SANEAMIENTO	16.442,40		67.500,67	



EJERCICIO CORRIENTE
PRESUPUESTO DE GASTOS

Fecha Obtención 11/09/2015

Pág. 19

REMANENTES DE CRÉDITO

EJERCICIO 2014

APLIC. PRESUPUESTARIA	DESCRIPCIÓN	REMANENTES COMPROMETIDOS		REMANENTES NO COMPROMETIDOS	
		INCORPORABLES	NO INCORPORABLES	INCORPORABLES	NO INCORPORABLES
2014 36 16200 227	TRABAJOS REAL. POR OTRAS EMPRESAS TRATAMIENTO RESIDUOS				58.471,49
2014 36 16200 46701	APORTACIÓN AL CONSORCIO TRATAMIENTO DE RESIDUOS				
2014 36 17000 120	RETRIBUCIONES BÁSICAS MEDIO AMBIENTE				
2014 36 17000 121	RETRIBUCIONES COMPLEMENTARIAS MEDIO AMBIENTE				
2014 36 17000 150	PRODUCTIVIDAD MEDIO AMBIENTE				500,00
2014 36 17000 230	DIETAS MEDIO AMBIENTE				
2014 36 17000 231	LOCOMOCIÓN MEDIO AMBIENTE				
2014 36 17201 226	CONVENIO COLABORACION C.H.D. CLONES DE CHOPOS				4.338,86
2014 36 17201 46201	SUBV. AYTOS. VOLUNTARIADO AMBIENTAL				9.370,64
2014 36 17201 623	MAQUINARIA MEJORAS MEDIOAMBIENTALES				
2014 36 17201 76201	SUBV. AYTOS. MEJORAS MEDIO AMBIENTALES	7.450,00		-23.171,05	
2014 36 17201 76801	SUBV. ENTIDADES LOCALES MENORES MEJORAS MEDIO AMBIENTALES			49.200,00	
2014 36 17202 227	CONVENIO MEDIO AMBIENTE JUNTA CASTILLA Y LEÓN				
2014 36 17204 226	GASTOS DIVERSOS PROGRAMAS MEDIOAMBIENTALES				1.088,35
2014 36 17204 227	TRABAJOS REAL. POR OTRAS EMPRESAS PROGRAMAS MEDIOAMBIENTALES	6.986,18		1.600,00	340,14
2014 36 17204 48101	PREMIOS PROGRAMAS MEDIOAMBIENTALES				
2014 36 17205 226	GASTOS DIVERSOS PLAN DESARROLLO MICOLÓGICO				-112,68
2014 36 17205 45390	CONVENIO UNIVER. VALLADOLID CÁTEDRA DE MICOLOGÍA				34,86
2014 36 17205 48900	SUBVENCIONES ASOCIACIONES MICOLÓGICAS				
2014 36 17900 22706	TRAB. REALIZADOS POR OTRAS EMPRESAS EFICIENCIA ENERGÉTICA				
2014 36 17900 22799	TRAB. REAL. POR OTRAS EMPRESAS LEY DEL RUIDO				
2014 37 13401 226	GASTOS DIVERSOS PROTECCIÓN CIVIL				150,76
2014 37 13500 120	RETRIBUCIONES BÁSICAS EXTINCIÓN DE INCENDIOS				4.752,68



EJERCICIO CORRIENTE
PRESUPUESTO DE GASTOS

Fecha Obtención 11/09/2015

Pág. 20

REMANENTES DE CRÉDITO

EJERCICIO 2014

APLIC. PRESUPUESTARIA	DESCRIPCIÓN	REMANENTES COMPROMETIDOS		REMANENTES NO COMPROMETIDOS	
		INCORPORABLES	NO INCORPORABLES	INCORPORABLES	NO INCORPORABLES
2014 37 13500 121	RETRIBUCIONES COMPLEMENTARIAS EXTINCIÓN DE INCENDIOS				5.561,96
2014 37 13500 150	PRODUCTIVIDAD EXTINCIÓN DE INCENDIOS				500,00
2014 37 13500 213	CONS. Y REP. MAQUINARIA EXTINCIÓN DE INCENDIOS				-466,22
2014 37 13500 214	CONS. Y REP. VEHÍCULOS EXTINCIÓN DE INCENDIOS				1.837,29
2014 37 13500 221	SUMINISTROS EXTINCIÓN DE INCENDIOS	33.656,89		2.600,00	2.934,00
2014 37 13500 22200	COMUNICACIONES TELEFÓNICAS EXTINCIÓN DE INCENDIOS			144,77	
2014 37 13500 224	PRIMAS DE SEGUROS EXTINCIÓN DE INCENDIOS				-1.591,44
2014 37 13500 225	TRIBUTOS EXTINCIÓN DE INCENDIOS				300,00
2014 37 13500 226	GASTOS DIVERSOS EXTINCIÓN DE INCENDIOS			352,61	
2014 37 13500 227	TRAB. REAL. POR OTRAS EMPRESAS EXTINCIÓN DE INCENDIOS			2.292,00	
2014 37 13500 230	DIETAS EXTINCIÓN DE INCENDIOS				-231,50
2014 37 13500 231	LOCOMOCIÓN EXTINCIÓN DE INCENDIOS				558,65
2014 37 13500 46201	SUBV. AYTOS. PARQUES DE BOMBEROS	975,00			6.110,56
2014 37 13500 46202	SUBV. AYTO. PALENCIA PARQUE DE BOMBEROS				
2014 37 13500 623	MAQUINARIA, INST. Y UTIL. EXTINCIÓN DE INCENDIOS	45.143,01		5.032,14	
2014 37 13500 624	MATERIAL DE TRANSPORTE EXTINCIÓN DE INCENDIOS				
2014 37 13500 65000	REPAR. Y NORMALIZACIÓN DE HIDRANTES EN MUNICIPIOS	38.071,54		10.490,05	
2014 37 13500 76201	SUBV. AYTOS. INVERSIONES EN LOCALES PARQUES DE BOMBEROS				
2014 38 24101 220	MATERIAL DE OFICINA. T.E. APROVECHAM. RECURSOS FORESTALES				100,00
2014 38 24101 224	PRIMAS DE SEGUROS T.E. APROVECHAMIENTO RECURSOS FORESTALES				100,00
2014 38 24101 22699	OTROS GASTOS DIVERSOS T.E. APROVECHAM. RECURSOS FORESTALES				100,00
2014 38 24101 623	MAQUINARIA, INST. Y UTILLAJE T.E. APROV. RECURSOS FORESTALES			2.482,52	



EJERCICIO CORRIENTE
PRESUPUESTO DE GASTOS

Fecha Obtención 11/09/2015

Pág. 21

REMANENTES DE CRÉDITO

EJERCICIO 2014

APLIC. PRESUPUESTARIA	DESCRIPCIÓN	REMANENTES COMPROMETIDOS		REMANENTES NO COMPROMETIDOS	
		INCORPORABLES	NO INCORPORABLES	INCORPORABLES	NO INCORPORABLES
2014 38 24101 632	OBRAS EDIFICIOS T.E. APROVECH. RECURSOS FORESTALES			100,00	
2014 38 24120 14301	OTRO PERSONAL ACCION FORMACION-EMPLEO TABLARES EXPL. FOREST.				1.735,58
2014 38 24120 16000	SEGUR. SOCIAL ACCION FORMACION-EMPLEO TABLAR. EXPL. FORESTAL				568,85
2014 38 24120 22699	GASTOS FUNC. ACCION FORMACION-EMPLEO TABLARES EXPL. FOREST.				1.208,03
2014 38 41000 120	RETRIBUCIONES BÁSICAS DESARROLLO AGRARIO				174,88
2014 38 41000 121	RETRIBUCIONES COMPLEMENTARIAS DESARROLLO AGRARIO				
2014 38 41000 130	PERSONAL LABORAL FIJO DESARROLLO AGRARIO				327,18
2014 38 41000 131	PERSONAL LABORAL TEMPORAL DESARROLLO AGRARIO				382,26
2014 38 41000 150	PRODUCTIVIDAD DESARROLLO AGRARIO				500,00
2014 38 41000 214	CONSERV. Y REPAR. VEHICULOS DESARROLLO AGRARIO				385,52
2014 38 41000 220	MATERIAL DE OFICINA DESARROLLO AGRARIO				465,35
2014 38 41000 22103	COMBUSTIBLES Y CARBURANTES DESARROLLO AGRARIO				-1.987,83
2014 38 41000 22199	OTROS SUMINISTROS DESARROLLO AGRARIO				-442,69
2014 38 41000 222	COMUNICACIONES DESARROLLO AGRARIO				-1.263,83
2014 38 41000 224	PRIMAS DE SEGUROS DESARROLLO AGRARIO				1.767,41
2014 38 41000 225	TRIBUTOS DESARROLLO AGRARIO				-199,96
2014 38 41000 226	GASTOS DIVERSOS DESARROLLO AGRARIO				718,04
2014 38 41000 227	TRABAJOS REALIZADOS POR OTRAS EMPRESAS DESARROLLO AGRARIO			15.975,64	14,56
2014 38 41000 230	DIETAS DESARROLLO AGRARIO				500,00
2014 38 41000 231	LOCOMOCIÓN DESARROLLO AGRARIO				500,00
2014 38 41101 131	PERSONAL LABORAL TEMPORAL INSEMINACIÓN ARTIFICIAL			34,58	
2014 38 41101 214	CONSERV. Y REPAR. VEHICULOS INSEMINACIÓN ARTIFICIAL				-530,19



EJERCICIO CORRIENTE
PRESUPUESTO DE GASTOS

Fecha Obtención 11/09/2015

Pág. 22

REMANENTES DE CRÉDITO

EJERCICIO 2014

APLIC. PRESUPUESTARIA	DESCRIPCIÓN	REMANENTES COMPROMETIDOS		REMANENTES NO COMPROMETIDOS	
		INCORPORABLES	NO INCORPORABLES	INCORPORABLES	NO INCORPORABLES
2014 38 41101 220	MATERIAL DE OFICINA INSEMINACIÓN ARTIFICIAL				46,00
2014 38 41101 22103	COMBUSTIBLES Y CARBURANTES INSEMINACIÓN ARTIFICIAL				2.243,79
2014 38 41101 22199	OTROS SUMINISTROS INSEMINACIÓN ARTIFICIAL				752,39
2014 38 41101 224	PRIMAS DE SEGUROS INSEMINACIÓN ARTIFICIAL				920,54
2014 38 41101 225	TRIBUTOS INSEMINACIÓN ARTIFICIAL				93,66
2014 38 41101 230	DIETAS INSEMINACIÓN ARTIFICIAL				281,30
2014 38 41101 231	LOCOMOCIÓN INSEMINACIÓN ARTIFICIAL				463,52
2014 38 41101 624	MATERIAL DE TRANSPORTE INSEMINACION ARTIFICIAL			8.955,84	
2014 38 41102 227	DESRRATIZACIÓN Y DESINSECTACIÓN	9.199,97			14.800,97
2014 38 41103 227	TRAB. REAL. POR OTRAS EMPRESAS RECOGIDA ANIMALES ABANDONADOS				220,00
2014 38 41104 45301	SUBV. CÁMARA AGRARIA GASTOS DE FUNCIONAMIENTO				
2014 38 41104 46201	SUBVENCIONES AYTOS. AGRICULTURA Y GANADERÍA				3.425,47
2014 38 41104 48901	SUBV. CONSEJO REGULADOR DEL LECHAZO CHURRO ACTIVIDADES				
2014 38 41104 48902	CONVENIO ANCHE INSEMINACIÓN OVEJAS				
2014 38 41104 48903	APORTACIÓN CAMPA CONVENIO CARNE DE CERVERA				
2014 38 41104 48904	CONVENIO ASOCIACIÓN PALENTINA PLANTAS AROMÁTICAS Y MEDIC.				
2014 38 41104 48905	OTRAS TRANSFERENCIAS AGRICULTURA Y GANADERÍA				3.000,00
2014 38 41104 48906	CONVENIO CENTRO TECNOLÓGICO AGRARIO Y AGROALIMENTARIO ACTIV.				7.220,00
2014 38 41104 75301	SUBVENCIONES CÁMARAS AGRARIAS			1.409,55	
2014 38 41104 76202	SUBVENCIONES AYTOS. OTRAS INVERSIONES AGRICULTURA Y GANADER.	4.184,98		351,81	
2014 38 41105 212	CONS. Y REP. EDIFICIOS DESARROLLO AGRARIO				-1.084,89
2014 38 41105 213	CONS. Y REP. MAQUIN., INST. Y UTILL. OTROS EDIF. D. AGRARIO				-1.976,41
2014 38 41105 22100	ENERGÍA ELÉCTRICA EDIFICIOS DESARROLLO AGRARIO				-4.801,62



EJERCICIO CORRIENTE
PRESUPUESTO DE GASTOS

Fecha Obtención 11/09/2015

Pág. 23

REMANENTES DE CRÉDITO

EJERCICIO 2014

APLIC. PRESUPUESTARIA	DESCRIPCIÓN	REMANENTES COMPROMETIDOS		REMANENTES NO COMPROMETIDOS	
		INCORPORABLES	NO INCORPORABLES	INCORPORABLES	NO INCORPORABLES
2014 38 41105 22101	AGUA EDIFICIOS DESARROLLO AGRARIO				-160,19
2014 38 41105 22199	OTROS SUMINISTROS EDIFICIOS DESARROLLO AGRARIO				1.190,84
2014 38 41105 225	TRIBUTOS EDIFICIOS DESARROLLO AGRARIO				-3.770,54
2014 38 41105 623	MAQUINARIA, INST. Y UTILLAJE EDIFICIOS DESARROLLO AGRARIO			251,37	
2014 38 41106 212	CONS. Y REP. GRANJAS PROVINCIALES				
2014 38 41106 213	CONS. Y REP. MAQUIN., INST. Y UTIL. GRANJAS PROVINCIALES				-734,43
2014 38 41106 214	CONSERV. Y REPAR. MATERIAL TRANSPORTE GRANJAS PROVINCIALES			500,00	3.887,85
2014 38 41106 22100	ENERGÍA ELÉCTRICA GRANJAS PROVINCIALES				-367,41
2014 38 41106 22101	AGUA GRANJAS PROVINCIALES				26,52
2014 38 41106 22103	COMBUSTIBLES Y CARBURANTES GRANJAS PROVINCIALES				1.475,08
2014 38 41106 22113	MANUTENCIÓN ANIMALES GRANJAS PROVINCIALES				2.811,30
2014 38 41106 22199	OTROS SUMINISTROS GRANJAS PROVINCIALES				-2.050,96
2014 38 41106 222	COMUNICACIONES GRANJAS PROVINCIALES				-127,27
2014 38 41106 223	TRANSPORTES GRANJAS PROVINCIALES				1.000,00
2014 38 41106 224	PRIMAS DE SEGUROS GRANJAS PROVINCIALES				815,90
2014 38 41106 225	TRIBUTOS GRANJAS PROVINCIALES				4.585,84
2014 38 41106 226	GASTOS DIVERSOS GRANJAS PROVINCIALES				-952,54
2014 38 41106 227	TRABAJOS REAL. POR OTRAS EMPRESAS GRANJAS PROVINCIALES				3.174,58
2014 38 41106 230	DIETAS GRANJAS PROVINCIALES				
2014 38 41106 231	LOCOMOCIÓN GRANJAS PROVINCIALES				500,00
2014 38 41106 623	MAQUINARIA, INST. Y UTILLAJE GRANJAS PROVINCIALES			162,61	
2014 38 41106 625	MOBILIARIO Y ENSERES GRANJAS PROVINCIALES				
2014 38 41106 632	OBRAS GRANJAS PROVINCIALES			3.657,51	



EJERCICIO CORRIENTE
PRESUPUESTO DE GASTOS

Fecha Obtención 11/09/2015

Pág. 24

REMANENTES DE CRÉDITO

EJERCICIO 2014

APLIC. PRESUPUESTARIA	DESCRIPCIÓN	REMANENTES COMPROMETIDOS		REMANENTES NO COMPROMETIDOS	
		INCORPORABLES	NO INCORPORABLES	INCORPORABLES	NO INCORPORABLES
2014 38 41107 65001	ARREGLO CAMINOS RURALES				
2014 38 41107 76201	SUBV. AYTOS. ARREGLO CAMINOS RURALES			28.031,40	
2014 38 45414 65001	OBRAS CAMINOS VECINALES IFS	215.318,71		36.810,00	
2014 42 31200 227	TRABAJOS REAL. POR OTRAS EMPRESAS SANATORIOS PSIQUIÁTRICOS				17.182,56
2014 43 23000 120	RETRIBUCIONES BÁSICAS SERVICIOS SOCIALES				13.931,77
2014 43 23000 121	RETRIBUCIONES COMPLEMENTARIAS SERVICIOS SOCIALES				16.083,98
2014 43 23000 131	PERSONAL LABORAL TEMPORAL SERVICIOS SOCIALES				30.534,07
2014 43 23000 150	PRODUCTIVIDAD SERVICIOS SOCIALES			0,76	
2014 43 23000 212	CONS. Y REP. EDIFICIO SERVICIOS SOCIALES				39,74
2014 43 23000 213	CONS. Y REP. MAQUIN., INST. Y UTILL. SERV. SOCIALES				1.000,00
2014 43 23000 216	CONS. Y REP. EQUIPOS PROCESO INFORMACIÓN				90,62
2014 43 23000 220	MATERIAL DE OFICINA SERVICIOS SOCIALES				858,43
2014 43 23000 221	SUMINISTROS SERVICIOS SOCIALES				-719,55
2014 43 23000 22200	COMUNICACIONES TELEFÓNICAS SERVICIOS SOCIALES			3.127,45	
2014 43 23000 22201	COMUNICACIONES POSTALES SERVICIOS SOCIALES				586,70
2014 43 23000 224	PRIMAS DE SEGUROS ACCION SOCIAL				500,00
2014 43 23000 226	GASTOS DIVERSOS SERVICIOS SOCIALES				540,01
2014 43 23000 227	TRABAJOS REAL. POR OTRAS EMPRESAS SERVICIOS SOCIALES				125,78
2014 43 23000 230	DIETAS SERVICIOS SOCIALES				626,00
2014 43 23000 231	LOCOMOCIÓN SERVICIOS SOCIALES				1.376,29
2014 43 23000 623	MAQUINARIA, INST. Y UTILLAJE SERVICIOS SOCIALES			2.122,00	
2014 43 23000 625	MOBILIARIO Y ENSERES SERVICIOS SOCIALES			12,45	
2014 43 23000 632	OBRAS EDIFICIO SERVICIOS SOCIALES			1.086,96	
2014 43 23100 48901	AYUDAS AL DESARROLLO	50.190,87			
2014 43 23100 48902	OTRAS AYUDAS				



EJERCICIO CORRIENTE
PRESUPUESTO DE GASTOS

Fecha Obtención 11/09/2015

Pág. 25

REMANENTES DE CRÉDITO

EJERCICIO 2014

APLIC. PRESUPUESTARIA	DESCRIPCIÓN	REMANENTES COMPROMETIDOS		REMANENTES NO COMPROMETIDOS	
		INCORPORABLES	NO INCORPORABLES	INCORPORABLES	NO INCORPORABLES
2014 43 23102 227	TRAB. REAL. POR OTRAS EMPRESAS AYUDA A DOMICILIO				216.077,75
2014 43 23103 227	TRAB. REAL. POR OTRAS EMPRESAS TELEASISTENCIA DOMICILIARIA				3.600,38
2014 43 23104 22703	TRAB. REAL. POR OTRAS EMPRESAS INFORMACION Y PREV. C.E.A.S.				13.075,30
2014 43 23104 46201	SUBV. AYTOS. C.E.A.S. PERSONAL				
2014 43 23104 46202	SUBV. AYTOS. ACTIVIDADES C.E.A.S.				1.800,00
2014 43 23104 46203	SUBV. AYTOS. CONVENIO GASTOS C.E.A.S.				3.573,06
2014 43 23104 46301	SUBV. MANCOMUNIDADES C.E.A.S. PERSONAL				
2014 43 23104 46302	SUBV. MANCOMUNIDADES ACTIVIDADES C.E.A.S.				-800,00
2014 43 23104 46303	SUBV. MANCOMUNIDADES CONVENIO GASTOS C.E.A.S.				1.317,67
2014 43 23104 632	OBRAS ACONDICIONAMIENTO C.E.A.S.	38.743,22		8.727,16	
2014 43 23105 226	GASTOS DIVERSOS PLAN PROVINCIAL DE DROGAS				2.755,91
2014 43 23105 227	TRAB. REAL. POR OTRAS EMPRESAS PLAN PROVINCIAL DROGAS				380,90
2014 43 23105 48901	CONVENIO ACTIVIDADES ACLAD				
2014 43 23105 48902	CONVENIO ARPA ACTIVIDADES				
2014 43 23105 48903	SUBV. ACTIVIDADES ASOC. AYUDA AL TOXICÓMANO DE GUARDO				
2014 43 23107 22709	TRAB. REALIZ. POR OTRAS EMPRESAS PROGRAMAS DE INFANCIA	11.930,26			20.319,55
2014 43 23107 22710	TRAB. REALIZ POR OTRAS EMPRESAS PROGRAMAS INCLUSIÓN SOCIAL	1.008,00			31.130,45
2014 43 23107 22711	TRAB. REAL. OTRAS EMPRESAS TELEASISTENCIA PROGR. CRECEMOS				13,53
2014 43 23107 46201	SUBV. AYTOS. PROGRAMA CRECEMOS 2014	78.109,92			11.571,84
2014 43 23107 46202	SUBV. AYTOS. GASTOS FUNCIONAMIENTO GUARDERÍA				
2014 43 23107 46203	SUBV. AYTOS. ADQUISICION MATERIAL CENTROS CRECEMOS				3.000,24
2014 43 23107 46204	SUBV. AYTOS. PROGRAMA CRECEMOS 2013	4.821,62			-2.892,96
2014 43 23107 48901	AYUDAS DE EMERGENCIA SOCIAL	1.485,00			32.990,47



EJERCICIO CORRIENTE
PRESUPUESTO DE GASTOS

Fecha Obtención 11/09/2015

Pág. 26

REMANENTES DE CRÉDITO

EJERCICIO 2014

APLIC. PRESUPUESTARIA	DESCRIPCIÓN	REMANENTES COMPROMETIDOS		REMANENTES NO COMPROMETIDOS	
		INCORPORABLES	NO INCORPORABLES	INCORPORABLES	NO INCORPORABLES
2014 43 23107 76201	SUBV. AYTOS. INVERS. EN LOCALES PROGR. CRECEMOS Y SIMILARES			52,58	
2014 43 23110 226	ACTIVIDADES PLAN PERSONAS MAYORES				15.250,00
2014 43 23110 227	TRAB. REAL. POR OTRAS EMPRESAS PLAN PERSONAS MAYORES	6.930,00			-21.089,78
2014 43 23110 48901	CONVENIO ACTIVIDADES FED. JUBILADOS Y PENSIONISTAS PALENCIA	3.000,00			
2014 43 23110 623	MAQUINARIA Y UTILLAJE PERSONAS MAYORES	37.497,00		12.503,00	
2014 43 23110 76201	SUBV. AYTOS. OBRAS Y EQUIPAMIENTOS CENTROS SOCIALES			7.977,58	
2014 43 23111 46201	CONVENIO AYTO. PALENCIA CONGRESO SERVICIOS SOCIALES				
2014 43 23111 48901	OTRAS TRANSFERENCIAS ACCIÓN SOCIAL AYUDAS A LA NATALIDAD				-12.390,00
2014 43 23111 48902	CONVENIO DONANTES DE SANGRE ACTIVIDADES				
2014 43 23111 48903	CONVENIO BANCO DE ALIMENTOS ACTIVIDADES				
2014 43 23111 48904	CONVENIO UPP ACTIVIDADES LA MORALEJA				
2014 43 23111 48905	SUBV. UPP ACTIVIDADES FORMACION SOCIAL				
2014 43 23111 48906	SUBVENCIONES ACTIVIDADES Y MANTENIMIENTO SERVICIOS SOCIALES	3.000,00			-4.086,53
2014 43 23111 48907	SUBV. ESTANCIAS SANATORIOS PSIQUIATRICOS CONVENT.SANTA CLARA				912,86
2014 43 23111 48908	SUBV. ASOCIACIÓN LUCHA CONTRA EL CÁNCER ACTIVIDADES				
2014 43 23111 48909	CONVENIO ASPACE-PALENCIA TRATAMIENTO HIPOTERAPIA				
2014 43 23111 48910	CONVENIO CENTRO DE SORDOS DE PALENCIA INTERPRETE				
2014 43 23111 48911	CONVENIO FUNDASPE ACTIVIDADES				
2014 43 23111 48912	CONVENIO CONF. PERSONAS DISCAPACIDAD FISICA (COCEMFE) ACTIV.				
2014 43 23111 48913	SUBV. CONVENIO CARITAS DIOCESANA C. DIA CASTILLO				
2014 43 23111 48914	SUBV. ASOCIACIÓN ESCLEROSIS MULTIPLE ACTIVIDADES				



EJERCICIO CORRIENTE
PRESUPUESTO DE GASTOS

Fecha Obtención 11/09/2015

Pág. 27

REMANENTES DE CRÉDITO

EJERCICIO 2014

APLIC. PRESUPUESTARIA	DESCRIPCIÓN	REMANENTES COMPROMETIDOS		REMANENTES NO COMPROMETIDOS	
		INCORPORABLES	NO INCORPORABLES	INCORPORABLES	NO INCORPORABLES
2014 43 23111 48915	SUBV. ASOCIACIONES VÍCTIMAS DEL TERRORISMO ACTIVIDADES				
2014 43 23111 48916	CONVENIO PROMEDIA				
2014 43 23111 48917	CONVENIO ADISMUR	750,00			
2014 43 23111 48918	CONVENIO COLAB. ACTIV. ASOC. FAMILIARES ALZHEIMER PALENCIA				
2014 43 23111 48919	CONVENIO COLABORACIÓN ACTIVIDADES ASOCIACIÓN LARINGECTOMIZAD				
2014 43 23111 48920	CONVENIO SÍNDROME LOWE				
2014 43 23111 48921	SUBV. ACTIVIDADES COMITE P. PALENCIA UNICEF				
2014 43 23111 48922	CONVENIO ASOC. FAMILIARES ALZHEIMER DE GUARDO	900,00			
2014 43 23111 48923	SUBV. ACTIVIDADES FUNDACIÓN HNOS. ORTEGA				
2014 43 23111 48924	CONVENIO ACTIVIDADES Y MANT. SEDE ASOC. PAYAS Y GITANAS ROMI				
2014 43 23111 48925	CONVENIO FUNDACIÓN SAN CEBRIAN				
2014 43 23111 48926	CONVENIO FUNDACIÓN PERSONAS				
2014 43 23111 48927	CONVENIO FUNDACIÓN NEUROVIDA				4.000,00
2014 43 23111 48928	CONVENIO ASOCIACIÓN PARKINSON				
2014 43 23111 48929	CONVENIO ASOCIACIÓN TDAH				
2014 43 23111 78901	SUBV. COCEMFE OBRAS ADAPTACION LOCAL				
2014 43 23111 78903	SUBV. SAN JUAN DE DIOS OBRAS CENTRO HOSPITALARIO				
2014 43 23114 226	GASTOS DIVERSOS REENCUENTRO RETORNO EMIGRANTES				
2014 43 23200 226	ACTIVIDADES PLAN IGUALDAD DE OPORTUNIDADES				-20.095,64
2014 43 23200 227	TRAB. REAL. POR OTRAS EMPRESAS PLAN IGUALDAD OPORTUNIDADES				44.950,50
2014 43 23200 46201	SUBV. AYTO. PALENCIA CASA ACOGIDA DE MUJERES				0,80
2014 43 23200 48101	PREMIOS PROGRAMA MUJER				
2014 43 23200 48901	SUBVENCIONES ASOCIACIONES DE MUJERES	535,00			



EJERCICIO CORRIENTE
PRESUPUESTO DE GASTOS

Fecha Obtención 11/09/2015

Pág. 28

REMANENTES DE CRÉDITO

EJERCICIO 2014

APLIC. PRESUPUESTARIA	DESCRIPCIÓN	REMANENTES COMPROMETIDOS		REMANENTES NO COMPROMETIDOS	
		INCORPORABLES	NO INCORPORABLES	INCORPORABLES	NO INCORPORABLES
2014 43 23200 48902	SUBV. CONCURSO PINTURA ASOC. MUJERES DEMOCRACIA				
2014 43 23203 227	TRAB. REAL. POR OTRAS EMPRESAS PERSONAS CON DISCAPACIDAD				5.916,00
2014 43 23203 78901	AYUDAS TÉCNICAS DISCAPACITADOS Y DEPENDIENTES			5,70	
2014 43 23300 22608	CURSOS FORMACIÓN CUIDADORES PERSONAS DEPENDIENTES				10.917,00
2014 43 23400 120	RETRIBUCIONES BÁSICAS JUVENTUD				110,92
2014 43 23400 121	RETRIBUCIONES COMPLEMENTARIAS JUVENTUD				
2014 43 23400 131	PERSONAL LABORAL TEMPORAL JUVENTUD				228,00
2014 43 23400 150	PRODUCTIVIDAD JUVENTUD				1.000,00
2014 43 23400 220	MATERIAL DE OFICINA JUVENTUD				153,15
2014 43 23400 222	COMUNICACIONES JUVENTUD				570,88
2014 43 23400 22609	GASTOS DIVERSOS PUBLICACIONES JUVENILES				264,00
2014 43 23400 22610	OTROS GASTOS DIVERSOS JUVENTUD				-1.606,36
2014 43 23400 22709	TRAB. REAL. POR OTRAS EMPRESAS ESCUELA FORMACIÓN JUVENIL				6.033,50
2014 43 23400 22799	OTROS TRAB. REAL. POR OTRAS EMPRESAS JUVENTUD				-4.929,99
2014 43 23400 46201	SUBVENCIONES AYTOS. PROGRAMAS JOVENES	2.136,84			394,15
2014 43 23400 46202	SUBVENCIONES AYTOS. MANTENIMIENTO ESPACIOS JOVENES				9.871,36
2014 43 23400 48101	BECAS A JOVENES UNIVERSITARIOS	300,00		2.653,37	
2014 43 23400 48901	SUBVENCIONES A FAMILIAS E INST. SIN ANIMO DE LUCRO JUVENTUD				
2014 43 23400 48902	CONVENIO ACTIV. ASOC. CASTELLANO-LEONESA EDUCACION MATEMAT.				
2014 43 23400 48903	OTRAS SUBVENCIONES JUVENTUD				-2.653,49
2014 43 23400 48904	SUBV. ACTIVIDADES FUNDACION THAO				3.428,00
2014 43 23400 623	MAQUINARIA, INST. Y UTILLAJE JUVENTUD			375,64	
2014 43 23400 78901	AYUDAS JOVENES COMPRA VIVIENDA	707,74		1.731,72	



EJERCICIO CORRIENTE
PRESUPUESTO DE GASTOS

Fecha Obtención 11/09/2015

Pág. 29

REMANENTES DE CRÉDITO

EJERCICIO 2014

APLIC. PRESUPUESTARIA	DESCRIPCIÓN	REMANENTES COMPROMETIDOS		REMANENTES NO COMPROMETIDOS	
		INCORPORABLES	NO INCORPORABLES	INCORPORABLES	NO INCORPORABLES
2014 43 49300 46201	SUBV. AYTOS. OFICINAS DE DEFENSA DEL CONSUMIDOR				
2014 44 13005 227	SEGURIDAD RESIDENCIA MAYORES SAN TELMO				881,65
2014 44 23101 120	RETRIBUCIONES BÁSICAS RESIDENCIA MAYORES SAN TELMO				25.939,09
2014 44 23101 121	RETRIBUCIONES COMPLEMENTARIAS RESIDENCIA MAYORES SAN TELMO				25.893,73
2014 44 23101 130	PERSONAL LABORAL FIJO RESIDENCIA MAYORES SAN TELMO				7.305,88
2014 44 23101 131	PERSONAL LABORAL TEMPORAL RESIDENCIA MAYORES SAN TELMO				1.591,39
2014 44 23101 150	PRODUCTIVIDAD RESIDENCIA MAYORES SAN TELMO				7.898,28
2014 44 23101 212	CONS. Y REP. RESIDENCIA MAYORES SAN TELMO			16.000,00	536,17
2014 44 23101 213	CONS. Y REP. MAQUIN., INST. Y UTIL. R. MAYORES SAN TELMO				2.862,05
2014 44 23101 215	CONS. Y REP. MOBILIARIO Y ENSERES R. MAYORES SAN TELMO				824,55
2014 44 23101 220	MATERIAL DE OFICINA RESIDENCIA MAYORES SAN TELMO				821,02
2014 44 23101 22101	AGUA RESIDENCIA MAYORES SAN TELMO				3.186,39
2014 44 23101 22102	GAS RESIDENCIA MAYORES SAN TELMO				24.363,06
2014 44 23101 22103	COMBUSTIBLES Y CARBURANTES RESIDENCIA MAYORES SAN TELMO				0,40
2014 44 23101 22104	VESTUARIO RESIDENCIA MAYORES SAN TELMO				-253,02
2014 44 23101 22106	PRODUCTOS FARMACEUTICOS RESIDENCIA MAYORES SAN TELMO				-765,59
2014 44 23101 22107	PRODUCTOS FARMACEUTICOS COPAGO RESIDENTES				8.363,35
2014 44 23101 22110	PRODUCTOS DE LIMPIEZA Y ASEO RESIDENCIA MAYORES SAN TELMO				5.102,40
2014 44 23101 22199	OTROS SUMINISTROS RESIDENCIA MAYORES SAN TELMO				2.835,95
2014 44 23101 22200	COMUNICACIONES TELEFÓNICAS RESIDENCIA MAYORES SAN TELMO				1.182,67
2014 44 23101 22201	COMUNICACIONES POSTALES RESIDENCIA MAYORES SAN TELMO				1.570,00



EJERCICIO CORRIENTE
PRESUPUESTO DE GASTOS

Fecha Obtención 11/09/2015

Pág. 30

REMANENTES DE CRÉDITO

EJERCICIO 2014

APLIC. PRESUPUESTARIA	DESCRIPCIÓN	REMANENTES COMPROMETIDOS		REMANENTES NO COMPROMETIDOS	
		INCORPORABLES	NO INCORPORABLES	INCORPORABLES	NO INCORPORABLES
2014 44 23101 224	PRIMAS DE SEGUROS RESIDENCIA MAYORES SAN TELMO				131,19
2014 44 23101 225	TRIBUTOS RESIDENCIA MAYORES SAN TELMO				4.803,16
2014 44 23101 226	GASTOS DIVERSOS RESIDENCIA MAYORES SAN TELMO				1.379,39
2014 44 23101 227	TRAB. REAL. POR OTRAS EMPRESAS RESIDENCIA MAYORES SAN TELMO				6.366,53
2014 44 23101 230	DIETAS RESIDENCIA MAYORES SAN TELMO				2.943,90
2014 44 23101 231	LOCOMOCIÓN RESIDENCIA MAYORES SAN TELMO				2.914,20
2014 44 23101 48901	SUBVENCIONES RESIDENCIA MAYORES SAN TELMO				681,68
2014 44 23101 623	MAQUINARIA, INST. Y UTILLAJE RESIDENCIA MAYORES SAN TELMO			1.517,42	
2014 44 23101 625	MOBILIARIO Y ENSERES RESIDENCIA MAYORES SAN TELMO			344,76	
2014 44 23101 632	OBRAS RESIDENCIA MAYORES SAN TELMO	50.648,12		889,44	
2014 51 32500 120	RETRIBUCIONES BÁSICAS ESC. UNIVERSITARIA ENFERMERÍA			49,05	
2014 51 32500 121	RETRIBUCIONES COMPLEMENTARIAS ESC. UNIVERSITARIA ENFERMERÍA			46,07	
2014 51 32500 130	PERSONAL LABORAL FIJO ESC. UNIVERSITARIA ENFERMERÍA				23.282,12
2014 51 32500 131	PERSONAL LABORAL TEMPORAL ESC. UNIVERSITARIA ENFERMERÍA				6.425,76
2014 51 32500 150	PRODUCTIVIDAD ESC. UNIVERSITARIA ENFERMERÍA				2.648,94
2014 51 32500 212	CONS. Y REP. EDIFICIO ESC. UNIVERSITARIA ENFERMERÍA				4.608,69
2014 51 32500 213	CONS. Y REP. MAQUIN., INST. Y UTILL. ESC. UNIVERS. ENFERM.				1.419,03
2014 51 32500 216	CONS. Y REP. EQUIPOS PROCESO DE INFORMACIÓN E.U.E.				138,98
2014 51 32500 220	MATERIAL DE OFICINA ESC. UNIVERSITARIA ENFERMERÍA				444,61
2014 51 32500 22101	AGUA ESC. UNIVERSITARIA ENFERMERÍA				1.489,53
2014 51 32500 22102	GAS ESC. UNIVERSITARIA ENFERMERÍA				2.417,91



EJERCICIO CORRIENTE
PRESUPUESTO DE GASTOS

Fecha Obtención 11/09/2015

Pág. 31

REMANENTES DE CRÉDITO

EJERCICIO 2014

APLIC. PRESUPUESTARIA	DESCRIPCIÓN	REMANENTES COMPROMETIDOS		REMANENTES NO COMPROMETIDOS	
		INCORPORABLES	NO INCORPORABLES	INCORPORABLES	NO INCORPORABLES
2014 51 32500 22106	PRODUCTOS FARMACEUTICOS ESC. UNIVERSITARIA ENFERMERÍA				-590,17
2014 51 32500 22199	OTROS SUMINISTROS ESC. UNIVERSITARIA ENFERMERÍA				-2.373,56
2014 51 32500 22200	COMUNICACIONES TELEFÓNICAS ESC. UNIVERSITARIA ENFERMERÍA				3.843,27
2014 51 32500 22201	COMUNICACIONES POSTALES ESC. UNIVERSITARIA ENFERMERÍA				500,00
2014 51 32500 226	GASTOS DIVERSOS ESC. UNIVERSITARIA ENFERMERÍA				7.124,94
2014 51 32500 22606	REUNIONES, CONFERENCIAS Y CURSOS ESC. UNIVERS. ENFERMERÍA				14.987,46
2014 51 32500 22700	TRAB. REAL. POR OTRAS EMPRESAS ESC. UNIVERSITARIA ENFERMERÍA				1.767,80
2014 51 32500 22703	PROFESORADO ESC. UNIVERSITARIA ENFERMERÍA				-12.592,26
2014 51 32500 230	DIETAS ESC. UNIVERSITARIA DE ENFERMERÍA				500,00
2014 51 32500 231	LOCOMOCIÓN ESC. UNIVERSITARIA ENFERMERÍA				500,00
2014 51 32500 48101	PREMIOS, BECAS Y ESTUDIOS DE INVESTIGACION ESC. UNIV. ENFERM				
2014 51 32500 623	MAQUINARIA, INST. Y UTILLAJE ESC. UNIVERSITARIA ENFERMERÍA			5,31	
2014 51 32500 625	MOBILIARIO Y ENSERES ESC. UNIVERSITARIA ENFERMERÍA				
2014 51 32500 628	BIBLIOGRAFÍA ESC. UNIVERSITARIA ENFERMERÍA			656,80	
2014 51 32500 632	OBRAS EDIFICIO ESC. UNIVERSITARIA ENFERMERÍA			29,27	
2014 52 13006 227	SEGURIDAD EDIFICIO ABILIO CALDERÓN				1.228,54
2014 52 13008 227	SEGURIDAD VILLAS ROMANAS				612,98
2014 52 32400 76201	SUBV. AYTOS. CENTROS ESCOLARES			16.896,88	
2014 52 32400 76202	SUBVENCIONES AYTOS. CENTROS ESCOLARES 2014/2015			2.514,47	
2014 52 32401 42301	SUBV. U.N.E.D. ACTIVIDADES				
2014 52 32401 45390	SUBVENCIONES A UNIVERSIDADES				
2014 52 32401 75390	SUBV. UNIVERSIDAD DE VALLADOLID CAMPUS LA YUTERA				



EJERCICIO CORRIENTE
PRESUPUESTO DE GASTOS

Fecha Obtención 11/09/2015

Pág. 32

REMANENTES DE CRÉDITO

EJERCICIO 2014

APLIC. PRESUPUESTARIA	DESCRIPCIÓN	REMANENTES COMPROMETIDOS		REMANENTES NO COMPROMETIDOS	
		INCORPORABLES	NO INCORPORABLES	INCORPORABLES	NO INCORPORABLES
2014 52 33100 120	RETRIBUCIONES BÁSICAS DEPARTAMENTO DE CULTURA			9,86	
2014 52 33100 121	RETRIBUCIONES COMPLEMENTARIAS DEPARTAMENTO DE CULTURA				325,93
2014 52 33100 150	PRODUCTIVIDAD DEPARTAMENTO DE CULTURA			0,96	
2014 52 33100 212	CONS. Y REP. EDIFICIO CULTURAL ABILIO CALDERON			1.216,49	
2014 52 33100 213	CONS. Y REP. MAQUIN., INST. Y UTILL. DEPARTAMENTO DE CULTURA				479,12
2014 52 33100 220	MATERIAL DE OFICINA DEPARTAMENTO DE CULTURA				1.201,40
2014 52 33100 22100	ENERGÍA ELÉCTRICA EDIFICIO CULTURAL ABILIO CALDERON				796,61
2014 52 33100 22101	AGUA EDIFICIO CULTURAL ABILIO CALDERON				-309,73
2014 52 33100 22103	COMBUSTIBLES Y CARB. EDIFICIO CULTURAL ABILIO CALDERON				-5.899,64
2014 52 33100 22200	COMUNICACIONES TELEFÓNICAS DEPARTAMENTO DE CULTURA				-942,28
2014 52 33100 22201	COMUNICACIONES POSTALES DEPARTAMENTO DE CULTURA			1.927,72	820,29
2014 52 33100 224	PRIMAS DE DEPARTAMENTO DE CULTURA				56,22
2014 52 33100 225	TRIBUTOS DEPARTAMENTO DE CULTURA				2.042,02
2014 52 33100 22608	OTROS GASTOS DIVERSOS DEPARTAMENTO DE CULTURA			-5.370,92	
2014 52 33100 22609	GASTOS ACTIVIDADES SALON DE ACTOS CCP				7.637,00
2014 52 33100 227	TRAB. REAL. POR OTRAS EMPRESAS DEPARTAMENTO DE CULTURA				1.497,00
2014 52 33100 230	DIETAS DEPARTAMENTO DE CULTURA				-144,19
2014 52 33100 231	LOCOMOCIÓN DEPARTAMENTO DE CULTURA				951,41
2014 52 33100 48101	BECA ANUAL ECONOMÍA APLICADA				
2014 52 33100 48102	PREMIOS Y BECAS DEPARTAMENTO DE CULTURA				4.118,27
2014 52 33100 623	MAQUINARIA, INST. Y UTILLAJE DEPARTAMENTO DE CULTURA				
2014 52 33100 625	MOBILIARIO Y ENSERES DEPARTAMENTO DE CULTURA			74,35	



EJERCICIO CORRIENTE
PRESUPUESTO DE GASTOS

Fecha Obtención 11/09/2015

Pág. 33

REMANENTES DE CRÉDITO

EJERCICIO 2014

APLIC. PRESUPUESTARIA	DESCRIPCIÓN	REMANENTES COMPROMETIDOS		REMANENTES NO COMPROMETIDOS	
		INCORPORABLES	NO INCORPORABLES	INCORPORABLES	NO INCORPORABLES
2014 52 33100 632	OBRAS EDIFICIO CENTRO CULTURAL ABILIO CALDERÓN				
2014 52 33200 45501	APORTACIÓN AL CENTRO COORDINADOR DE BIBLIOTECAS				3.598,00
2014 52 33300 46201	SUBV. AYTOS. MANTENIMIENTO MUSEOS Y COLECCIONES				0,15
2014 52 33300 48901	SUBVENCIONES MANTENIMIENTO MUSEOS Y COLECCIONES				2.000,00
2014 52 33400 22608	GASTOS DIVERSOS INSTITUCIÓN TELLO TELLEZ				300,62
2014 52 33400 240	PUBLICACIONES INSTITUCIÓN TELLO TELLEZ				1.000,00
2014 52 33400 454	CONVENIO ACTIVIDADES INSTITUCIÓN TELLO TELLEZ				
2014 52 33401 240	PUBLICACIONES				-995,92
2014 52 33402 22609	PROGRAMACIÓN CULTURAL EN LA PROVINCIA	500,00		-26.543,88	
2014 52 33402 22610	ACTIVIDADES BIBLIOTECAS				17.981,87
2014 52 33403 22608	GASTOS DIVERSOS EXPOSICIONES GENERALES	551,80		-22.466,80	
2014 52 33403 22609	GASTOS DIVERSOS EXPOSICIONES ITINERANTES				11.733,41
2014 52 33404 226	GASTOS DIVERSOS FESTIVAL DE MÚSICA PROVINCIA				936,60
2014 52 33405 226	GASTOS DIVERSOS CURSOS				12.673,43
2014 52 33406 46203	SUBV. AYTOS. PROMOCIÓN Y DIFUSION DE LA CULTURA				15.859,92
2014 52 33406 48901	OTRAS TRANSFERENCIAS PROMOCIÓN Y DIFUSIÓN DE LA CULTURA				5.660,00
2014 52 33406 48903	SUBVENCIONES ACTIVIDADES CULTURALES ASOCIACIONES				4.323,84
2014 52 33406 48912	OTRAS TRANSFERENCIAS PARA PREMIOS				
2014 52 33407 22608	GASTOS DIVERSOS ESCUELA DE DANZAS	3.630,00			2.735,67
2014 52 33407 260	TRAB. REAL. POR INST. SIN FINES DE LUCRO ESCUELA DE DANZAS			123,30	
2014 52 33408 46201	SUBV. AYTOS. PROGRAMAS GESTIÓN CULTURAL				1.841,27
2014 52 33409 46201	CONVENIO AYTO. FUENTES DE VALDEPERO ENTORNOS CASTILLO				
2014 52 33409 46203	CONVENIO AYTO. AGUILAR DE CAMPOO FESTIVAL DE CINE				



EJERCICIO CORRIENTE
PRESUPUESTO DE GASTOS

Fecha Obtención 11/09/2015

Pág. 34

REMANENTES DE CRÉDITO

EJERCICIO 2014

APLIC. PRESUPUESTARIA	DESCRIPCIÓN	REMANENTES COMPROMETIDOS		REMANENTES NO COMPROMETIDOS	
		INCORPORABLES	NO INCORPORABLES	INCORPORABLES	NO INCORPORABLES
2014 52 33409 46204	SUBV. AYTO. AGUILAR DE CAMPOO MANTENIMIENTO MUSEO URSI				
2014 52 33409 46205	SUBV. AYTO. BALTANÁS MANTENIMIENTO MUSEO				
2014 52 33409 46206	CONVENIO AYTO. AGUILAR DE C. USO ESPACIO CULTURAL CINE AMOR	7.500,00			
2014 52 33409 48901	CONVENIO FUNDACIÓN SAN CEBRIÁN CASA DEL REY VILLAUMBRALES				
2014 52 33409 48902	SUBV. FUNDACIÓN DÍAZ CANEJA MANTEN. Y ACTIVIDADES				
2014 52 33409 48903	SUBV. ACTIVIDADES A LA FUNDACIÓN PIEDAD ISLA				
2014 52 33409 48904	CONVENIO ALMUENZA FOLK				
2014 52 33409 48905	SUBV. U.P.P. ACTIVIDADES CULTURALES				
2014 52 33409 48906	SUBV. ACTIVIDADES ASOCIACIÓN CAMINO DE SANTIAGO				
2014 52 33409 48907	CONVENIO FUNDACIÓN SAN BERNABÉ				
2014 52 33409 48908	CONVENIO ASOCIACIÓN CAMINOARTES				
2014 52 33409 48909	APORT. ACTIVID. INSTITUTO DE LA LENGUA CASTELLANO Y LEONES				
2014 52 33409 48910	CONVENIO ASOCIACIÓN TORQUEO				
2014 52 33409 48911	CONVENIO ACTIVIDADES GRUPO PALENCIA FOTOGRAFÍA Y CINE				
2014 52 33409 48913	CONVENIO ACTIVIDADES CINE CLUB CALLE MAYOR				
2014 52 33409 48914	CONVENIO AGRUPACIÓN MUSICAL DE GUARDO				
2014 52 33409 48916	CONVENIO ASOCIACIÓN AMIGOS CASTILLO FUENTES DE VALDEPERO				
2014 52 33409 48917	SUBV. U.P.P. PROGRAMA DE DINAMIZACIÓN RURAL				
2014 52 33409 48918	CONVENIO ÓRGANO FRAY JOSEPH DE ECHEVARRÍA				
2014 52 33409 78901	APORT. OBRAS E INVERSIONES FUNDACIÓN STA. MARÍA LA REAL				
2014 52 33410 22609	GASTOS DIVERSOS PROGRAMA CAMINO DE SANTIAGO				6.000,00
2014 52 33411 226	GASTOS DIVERSOS CENTENARIOS Y EFEMÉRIDES				21.000,00
2014 52 33412 212	CONS. Y REP. ESPACIO CULTURAL CINE AMOR			2.061,16	



EJERCICIO CORRIENTE
PRESUPUESTO DE GASTOS

Fecha Obtención 11/09/2015

Pág. 35

REMANENTES DE CRÉDITO

EJERCICIO 2014

APLIC. PRESUPUESTARIA	DESCRIPCIÓN	REMANENTES COMPROMETIDOS		REMANENTES NO COMPROMETIDOS	
		INCORPORABLES	NO INCORPORABLES	INCORPORABLES	NO INCORPORABLES
2014 52 33412 213	CONS. Y REP. MAQUIN., INST. Y UTIL. ESP. CULTURAL CINE AMOR				1.343,12
2014 52 33412 22100	ENERGÍA ELÉCTRICA ESPACIO CULTURAL CINE AMOR				-4.949,62
2014 52 33412 22101	AGUA ESPACIO CULTURAL CINE AMOR				-142,72
2014 52 33412 22199	OTROS SUMINISTROS ESPACIO CULTURAL CINE AMOR				100,00
2014 52 33412 225	TRIBUTOS ESPACIO CULTURAL CINE AMOR				-907,94
2014 52 33412 22608	GASTOS DIVERSOS ESPACIO CULTURAL CINE AMOR				100,00
2014 52 33412 227	TRAB. REAL. POR OTRAS EMPRESAS ESPACIO CULTURAL CINE AMOR				100,00
2014 52 33412 623	MAQUINARIA, INST. Y UTILLAJE ESPACIO CULTURAL CINE AMOR			100,00	
2014 52 33412 632	OBRAS ESPACIO CULTURAL CINE AMOR			100,00	
2014 52 33600 130	PERSONAL LABORAL FIJO VILLAS ROMANAS				14.567,50
2014 52 33600 131	PERSONAL LABORAL TEMPORAL VILLAS ROMANAS				-7.432,80
2014 52 33600 203	ARRENDAMIENTO MAQUINARIA VILLAS ROMANAS				100,00
2014 52 33600 212	CONS. Y REP. VILLAS ROMANAS				8.637,05
2014 52 33600 213	CONS. Y REP. MAQUIN., INST. Y UTIL. VILLAS ROMANAS			-8.385,49	
2014 52 33600 220	MATERIAL DE OFICINA VILLAS ROMANAS				2.000,00
2014 52 33600 22100	ENERGÍA ELÉCTRICA VILLAS ROMANAS				45.717,60
2014 52 33600 22101	AGUA VILLAS ROMANAS				621,33
2014 52 33600 22103	COMBUSTIBLES Y CARBURANTES VILLAS ROMANAS				487,30
2014 52 33600 22104	SUMINISTRO VESTUARIO VILLAS ROMANAS				-867,76
2014 52 33600 22200	COMUNICACIONES TELEFÓNICAS VILLAS ROMANAS				389,76
2014 52 33600 22201	COMUNICACIONES POSTALES VILLAS ROMANAS				450,00
2014 52 33600 224	PRIMAS DE SEGUROS VILLAS ROMANAS				-98,19
2014 52 33600 225	TRIBUTOS VILLAS ROMANAS				-756,20
2014 52 33600 22608	GASTOS DIVERSOS VILLAS ROMANAS			-20.166,80	
2014 52 33600 22609	ACTIVIDADES VILLAS ROMANAS			-1.382,96	



EJERCICIO CORRIENTE
PRESUPUESTO DE GASTOS

Fecha Obtención 11/09/2015

Pág. 36

REMANENTES DE CRÉDITO

EJERCICIO 2014

APLIC. PRESUPUESTARIA	DESCRIPCIÓN	REMANENTES COMPROMETIDOS		REMANENTES NO COMPROMETIDOS	
		INCORPORABLES	NO INCORPORABLES	INCORPORABLES	NO INCORPORABLES
2014 52 33600 22610	ADQUISICIÓN OBJETOS PARA VENTA VILLAS ROMANAS				16.515,00
2014 52 33600 227	TRAB. REAL. POR OTRAS EMPRESAS VILLAS ROMANAS				-23.627,45
2014 52 33600 230	DIETAS VILLAS ROMANAS			-371,55	
2014 52 33600 231	LOCOMOCIÓN VILLAS ROMANAS				500,00
2014 52 33600 48101	BECAS VILLAS ROMANAS				
2014 52 33600 48901	TRANSFERENCIAS OTRAS INSTITUCIONES VILLAS ROMANAS				
2014 52 33600 623	MAQUINARIA, INST. Y UTILLAJE VILLAS ROMANAS			289,73	
2014 52 33600 625	MOBILIARIO Y ENSERES VILLAS ROMANAS			159,56	
2014 52 33600 632	OBRAS VILLAS ROMANAS			2.800,64	
2014 52 33601 48901	SUBVENCION OBISPADO TALLER DE RESTAURACION				
2014 52 33601 623	MAQUINARIA, INST. Y UTILLAJE TALLER RESTAURACIÓN			330,00	
2014 52 33601 625	MOBILIARIO Y ENSERES TALLER RESTAURACIÓN				
2014 52 33602 213	PROGRAMA PROVINCIAL RESTAURACIÓN BIENES MUEBLES				1.000,00
2014 52 33603 628	ADQUISICIÓN OBRAS DE ARTE PATRIMONIO ARTÍSTICO-CULTURAL			1.455,50	
2014 52 33604 78901	CONVENIO OBISPADO REPAR. IGLESIAS Y ERMITAS 2014				
2014 52 33604 78904	TRANSF. INST. SIN FINES DE LUCRO PATRIMONIO ARTÍSTICO				
2014 52 33605 632	EDIFICIOS Y OTRAS CONSTRUCCIONES.				
2014 52 33614 632	OBRAS VILLAS ROMANAS IFS	27,25		61.400,38	
2014 52 92100 120	RETRIBUCIONES BÁSICAS IMPRENTA PROVINCIAL				26,31
2014 52 92100 121	RETRIBUCIONES COMPLEMENTARIAS IMPRENTA PROVINCIAL				
2014 52 92100 130	PERSONAL LABORAL FIJO IMPRENTA PROVINCIAL				8.983,84
2014 52 92100 131	PERSONAL LABORAL TEMPORAL IMPRENTA				1.572,67
2014 52 92100 150	PRODUCTIVIDAD IMPRENTA PROVINCIAL			0,70	
2014 52 92100 220	MATERIAL DE OFICINA IMPRENTA PROVINCIAL				500,00



EJERCICIO CORRIENTE
PRESUPUESTO DE GASTOS

Fecha Obtención 11/09/2015

Pág. 37

REMANENTES DE CRÉDITO

EJERCICIO 2014

APLIC. PRESUPUESTARIA	DESCRIPCIÓN	REMANENTES COMPROMETIDOS		REMANENTES NO COMPROMETIDOS	
		INCORPORABLES	NO INCORPORABLES	INCORPORABLES	NO INCORPORABLES
2014 52 92100 22199	OTROS SUMINISTROS IMPRENTA PROVINCIAL				500,00
2014 52 92100 22200	COMUNICACIONES TELEFÓNICAS IMPRENTA PROVINCIAL				1.333,96
2014 52 92100 22201	COMUNICACIONES POSTALES IMPRENTA PROVINCIAL				180,00
2014 52 92100 226	GASTOS DIVERSOS IMPRENTA PROVINCIAL				991,50
2014 52 92100 227	TRABAJOS REAL. POR OTRAS EMPRESAS IMPRENTA PROVINCIAL				573,44
2014 52 92402 226	GASTOS DIVERSOS PARTICIPACIÓN CIUDADANA				
2014 52 92402 48901	CONVENIO ACTIVIDADES CASAS DE PALENCIA				785,46
2014 52 92402 48902	OTRAS TRANSFERENCIAS PARTICIPACIÓN CIUDADANA				1.612,00
2014 53 43000 120	RETRIBUCIONES BÁSICAS TURISMO				1.334,03
2014 53 43000 121	RETRIBUCIONES COMPLEMENTARIAS TURISMO				2.967,62
2014 53 43000 130	PERSONAL LABORAL FIJO TURISMO				85,61
2014 53 43000 131	PERSONAL LABORAL TEMPORAL TURISMO				1.000,00
2014 53 43000 150	PRODUCTIVIDAD TURISMO				1.529,62
2014 53 43000 202	ARRENDAMIENTO EDIFICIO TURISMO				
2014 53 43000 212	MANTENIMIENTO EDIFICIO TURISMO				389,68
2014 53 43000 213	CONS. Y REP. MAQUIN., INST. Y UTIL. TURISMO				525,78
2014 53 43000 220	MATERIAL DE OFICINA TURISMO				155,17
2014 53 43000 22100	SUMINISTRO ENERGÍA ELÉCTRICA EDIFICIO TURISMO				1.625,04
2014 53 43000 22101	AGUA EDIFICIO TURISMO				542,36
2014 53 43000 222	COMUNICACIONES TURISMO				-357,66
2014 53 43000 224	PRIMAS DE SEGURO TURISMO				500,00
2014 53 43000 225	TRIBUTOS TURISMO				500,00
2014 53 43000 22610	GASTOS ADQUISICIÓN OBJETOS PROMOCIONALES VENTA				
2014 53 43000 22699	OTROS GASTOS DIVERSOS TURISMO				3.387,91
2014 53 43000 227	TRAB. REAL. POR OTRAS EMPRESAS TURISMO				138,39



EJERCICIO CORRIENTE
PRESUPUESTO DE GASTOS

Fecha Obtención 11/09/2015

Pág. 38

REMANENTES DE CRÉDITO

EJERCICIO 2014

APLIC. PRESUPUESTARIA	DESCRIPCIÓN	REMANENTES COMPROMETIDOS		REMANENTES NO COMPROMETIDOS	
		INCORPORABLES	NO INCORPORABLES	INCORPORABLES	NO INCORPORABLES
2014 53 43000 230	DIETAS TURISMO				463,71
2014 53 43000 231	LOCOMOCIÓN TURISMO				377,15
2014 53 43000 623	MAQUINARIA, INST. Y UTIL. TURISMO				
2014 53 43000 625	MOBILIARIO Y ENSERES TURISMO				
2014 53 43201 212	MANTENIMIENTO CUEVA DE LOS FRANCESES			139,19	
2014 53 43201 213	CONS. Y REP. MAQUIN., INST. Y UTIL. CUEVA DE LOS FRANCESES				225,47
2014 53 43201 22100	SUMINISTRO ENERGÍA ELÉCTRICA CUEVA DE LOS FRANCESES				-1.376,51
2014 53 43201 22101	AGUA CUEVA DE LOS FRANCESES				600,00
2014 53 43201 22104	VESTUARIO CUEVA DE LOS FRANCESES				6,91
2014 53 43201 222	COMUNICACIONES CUEVA DE LOS FRANCESES				-328,72
2014 53 43201 224	PRIMAS DE SEGUROS CUEVA DE LOS FRANCESES				172,25
2014 53 43201 225	TRIBUTOS CUEVA DE LOS FRANCESES				42,29
2014 53 43201 22610	GASTOS DIVERSOS ADQUIS. OBJETOS PROMOC. CUEVA DE LOS FRANCES				2.000,00
2014 53 43201 22699	OTROS GASTOS DIVERSOS CUEVA DE LOS FRANCESES				1.699,67
2014 53 43201 227	TRAB. REAL. POR OTRAS EMPRESAS CUEVA DE LOS FRANCESES				-20,30
2014 53 43201 250	TRAB. COLABORACIÓN JUNTA VECINAL REVILLA DE POMAR				161,33
2014 53 43201 623	MAQUINARIA, INST. Y UTIL. CUEVA DE LOS FRANCESES			1.000,00	
2014 53 43201 625	MOBILIARIO Y ENSERES CUEVA DE LOS FRANCESES				
2014 53 43201 632	OBRAS CUEVA DE LOS FRANCESES			5.026,90	
2014 53 43201 639	INVERSION DE REPOSICIÓN CUEVA DE LOS FRANCESES			500,00	
2014 53 43202 22602	PUBLICIDAD DESARROLLO TURÍSTICO PROVINCIAL				-5.509,23
2014 53 43202 22608	EDICIONES DESARROLLO TURÍSTICO PROVINCIAL			23.794,72	14.748,79
2014 53 43202 22610	VIAJES DE FAMILIARIZACIÓN	7.219,80			-21.754,93



EJERCICIO CORRIENTE
PRESUPUESTO DE GASTOS

Fecha Obtención 11/09/2015

Pág. 39

REMANENTES DE CRÉDITO

EJERCICIO 2014

APLIC. PRESUPUESTARIA	DESCRIPCIÓN	REMANENTES COMPROMETIDOS		REMANENTES NO COMPROMETIDOS	
		INCORPORABLES	NO INCORPORABLES	INCORPORABLES	NO INCORPORABLES
2014 53 43202 22611	ASISTENCIA A FERIAS Y EXPOSICIONES				18.765,16
2014 53 43202 22699	DESARROLLO TURÍSTICO PROVINCIAL			-9.649,65	
2014 53 43202 227	TRAB. REAL. POR OTRAS EMPRESAS DESARROLLO TURÍSTICO PROV.				14.469,00
2014 53 43202 24000	PUBLICACIONES DESARROLLO TURISTICO PROVINCIAL				
2014 53 43202 46201	SUBV. AYTOS. DESARROLLO TURÍSTICO Y APERTURA PITS				-5.712,89
2014 53 43202 46202	SUBV. AYTOS. SEMANA SANTA				
2014 53 43202 46203	SUBV. AYTOS. FIESTAS DE INTERÉS TURÍSTICO				
2014 53 43202 47001	SUBV. EMPRESAS TURÍSTICAS	1.049,24			6.053,02
2014 53 43202 48901	SUBV. A CITS, ASOCIACIONES Y ENTIDADES TURISMO				2.370,39
2014 53 43202 48902	SUBV. VIAJES DE PROMOCIÓN TURÍSTICA				500,00
2014 53 43202 48903	CONVENIO JUNTA PRO SEMANA SANTA				513,01
2014 53 43202 48904	SUBV. OBISPADO APERTURA MONUMENTOS				-1.000,00
2014 53 43202 48905	CONVENIO ASOC. VENTEÑA AMIGOS DEL FERROCARRIL				500,00
2014 53 43202 48906	SUBV. A CITS Y ASOCIACIONES FIESTAS DE INTERÉS TURÍSTICO				377,50
2014 53 43202 60901	OBRAS DE INVERSIÓN EN INFRAESTRUCTURA TURÍSTICA			0,59	
2014 53 43202 629	SEÑALIZACIÓN DE RECURSOS TURÍSTICOS			8.148,58	
2014 53 43202 65000	ADECUACIÓN ESPACIOS PÚBLICOS MUNICIPALES				
2014 53 43203 226	GASTOS DIVERSOS DÍA DE LA PROVINCIA				-18.532,19
2014 53 43203 227	TRAB. REAL. POR OTRAS EMPRESAS DÍA DE LA PROVINCIA				-5.631,27
2014 53 43204 203	ARREND. MAQUIN., INST. Y UTIL. MARQUÉS DE LA ENSENADA				
2014 53 43204 209	CANON DE NAVEGABILIDAD MARQUÉS DE LA ENSENADA				150,00
2014 53 43204 214	MANTENIMIENTO MARQUÉS DE LA ENSENADA			1.159,13	
2014 53 43204 22100	SUMINISTRO ENERGÍA ELÉCTRICA MARQUÉS DE LA ENSENADA				1.000,00



EJERCICIO CORRIENTE
PRESUPUESTO DE GASTOS

Fecha Obtención 11/09/2015

Pág. 40

REMANENTES DE CRÉDITO

EJERCICIO 2014

APLIC. PRESUPUESTARIA	DESCRIPCIÓN	REMANENTES COMPROMETIDOS		REMANENTES NO COMPROMETIDOS	
		INCORPORABLES	NO INCORPORABLES	INCORPORABLES	NO INCORPORABLES
2014 53 43204 222	COMUNICACIONES MARQUÉS DE LA ENSENADA				317,38
2014 53 43204 224	PRIMAS DE SEGURO MARQUÉS DE LA ENSENADA				357,17
2014 53 43204 22699	OTROS GASTOS DIVERSOS MARQUÉS DE LA ENSENADA				1.506,31
2014 53 43204 227	TRAB. REAL. POR OTRAS EMPRESAS MARQUÉS DE LA ENSENADA				3.251,29
2014 53 43204 639	OTRAS INVERSIONES DE REPOSICIÓN MARQUÉS DE LA ENSENADA				
2014 53 43205 203	ARREND. MAQUIN. INST. Y UTILL. JUAN DE HOMAR				
2014 53 43205 209	CANON DE NAVEGABILIDAD JUAN DE HOMAR				150,00
2014 53 43205 214	MANTENIMIENTO JUAN DE HOMAR			-804,08	
2014 53 43205 22100	SUMINISTRO ENERGÍA ELÉCTRICA JUAN DE HOMAR				3.000,00
2014 53 43205 222	COMUNICACIONES JUAN DE HOMAR				418,17
2014 53 43205 224	PRIMAS DE SEGURO JUAN DE HOMAR				289,43
2014 53 43205 22699	OTROS GASTOS DIVERSOS JUAN DE HOMAR				2.407,10
2014 53 43205 227	TRAB. REAL. POR OTRAS EMPRESAS JUAN DE HOMAR				3.468,05
2014 53 43205 639	INVERSIONES DE REPOSICIÓN JUAN DE HOMAR				
2014 53 43206 22699	OTROS GASTOS DIVERSOS OBSERVATORIO TURISMO	95,59			2.347,36
2014 53 43206 25001	TRAB. REAL. UNIVERSIDAD SALAMANCA OBSERVATORIO DE TURISMO				
2014 53 43206 25002	TRAB. REALIZADOS UNIV. VALLADOLID OBSERVATORIO DE TURISMO				
2014 53 43207 22602	PUBLICIDAD DESARROLLO TURÍSTICO CANAL DE CASTILLA				6.975,00
2014 53 43207 22608	GASTOS DIVERSOS EDICIONES DES. TURÍSTICO CANAL DE CASTILLA				-4.201,52
2014 53 43207 22610	GASTOS DIVERSOS VIAJES DE FAMILIARIZACIÓN CANAL DE CASTILLA				-1.067,21
2014 53 43207 22699	OTROS GASTOS DIVERSOS DES. TURÍSTICO CANAL DE CASTILLA				9.000,00
2014 53 43207 22799	OTROS TRAB. REAL. POR OTRAS EMPRESAS CANAL DE CASTILLA				1.500,00
2014 53 43207 46701	APORTACIÓN AL CONSORCIO CANAL DE CASTILLA				7.500,00



EJERCICIO CORRIENTE
PRESUPUESTO DE GASTOS

Fecha Obtención 11/09/2015

Pág. 41

REMANENTES DE CRÉDITO

EJERCICIO 2014

APLIC. PRESUPUESTARIA	DESCRIPCIÓN	REMANENTES COMPROMETIDOS		REMANENTES NO COMPROMETIDOS	
		INCORPORABLES	NO INCORPORABLES	INCORPORABLES	NO INCORPORABLES
2014 53 43207 48901	CONVENIO ADECO CANAL DE CASTILLA				
2014 53 43207 62901	INVERSIONES EN INFRAESTR. TURÍSTICA DEL CANAL DE CASTILLA				
2014 53 43214 62901	INVERSIONES EN INFRAESTR. TURISTICA CANAL DE CASTILLA IFS	222.538,86		3.596,14	
2014 53 43214 65000	ADECUACION ESPACIOS MUNICIPALES IFS			1.497,98	
2014 61 34100 41001	TRANSF. CORRIENTES FUNDAC. PROV. PARA LA PROMOCIÓN DEPORTIVA	25.000,00		25.000,00	5.455,94
2014 61 34100 71001	TRANSF. DE CAPITAL FUNDAC. PROV. PARA LA PROMOCIÓN DEPORTIVA			7.215,18	
2014 62 33800 212	CONS. Y REP. PLAZA DE TOROS				710,00
2014 62 33800 22100	ENERGÍA ELÉCTRICA PLAZA DE TOROS			170,69	
2014 62 33800 22101	AGUA PLAZA DE TOROS				413,66
2014 62 33800 22102	GAS PLAZA DE TOROS				66,06
2014 62 33800 22199	OTROS SUMINISTROS PLAZA DE TOROS				96,86
2014 62 33800 224	PRIMAS DE SEGUROS PLAZA DE TOROS				90,31
2014 62 33800 225	TRIBUTOS PLAZA DE TOROS				129,84
2014 62 33800 226	GASTOS DIVERSOS PLAZA DE TOROS				-1.480,50
2014 62 33800 227	TRAB. REAL. POR OTRAS EMPRESAS PLAZA DE TOROS				1.000,00
2014 62 33800 623	MAQUINARIA, INST. Y UTILLAJE PLAZA DE TOROS			1.000,00	
2014 62 33800 632	OBRAS PLAZA DE TOROS			1.000,00	
TOTAL		4.739.557,46		2.411.147,25	3.494.605,18



**EJERCICIO CORRIENTE
PRESUPUESTO DE GASTOS**

PROYECTOS DE GASTOS

EJERCICIO 2014

Código Proyecto / Denominación	AÑO DE INICIO	DURACIÓN (años)	FIN. AFECT.	GASTO PREVISTO	GASTO COMPROMETIDO	OBLIGACIONES RECONOCIDAS			GASTO PENDIENTE DE REALIZAR
						A 1 DE ENERO	EN EL EJERCICIO	TOTAL	
1993.2.PP.7.FONDO COOPERACION LOCAL 1993	1.993	16	SÍ	2.177.694,59	2.177.694,59	2.177.694,59		2.177.694,59	
1994.2.INVER.1.EXPROPIACIONES TERRENOS PARA OBRAS CTRAS.	1.994	15	NO						
2002.2.INVER.3.PLANEAMIENTO URBANISTICO 2002 (CAMBIO	2.002	7	SÍ	70.197,59	65.961,59	65.961,59		65.961,59	4.236,00
2003.2.INVER.3.PLANEAMIENTO URBANISTICO 2003	2.003	8	SÍ	68.802,00	64.492,00	64.492,00		64.492,00	4.310,00
2004.2.INVER.10.ADQUISICION TERRENOS CTRAS PROVINCIALES	2.004	5	SÍ	60.101,00	60.101,00	60.101,00		60.101,00	
2004.2.INVER.2.PLANEAMIENTO URBANISTICO 2004	2.004	5	SÍ	84.827,12	65.784,61	56.844,62	2.339,99	59.184,61	25.642,51
2004.2.INVER.8.PLAN OBRAS DIPUTACION 2004	2.004	5	SÍ	1.333.523,84	1.333.523,84	1.333.523,84		1.333.523,84	
2005.2.INVER.6.PLANEAMIENTO URBANISTICO 2005	2.005	6	SÍ	72.614,35	72.614,35	39.854,35		39.854,35	32.760,00
2006.2.INVER.27.MAQUINARIA, INSTALACIONES Y UTILLAJE VIAS	2.006	3	SÍ	10.000,00	10.000,00	10.000,00		10.000,00	
2006.2.INVER.31.SUBVENCIONES FOMENTO EMPLEO EN EL MEDIO	2.006	7	SÍ	323.661,40	325.857,73	321.465,07	2.196,33	323.661,40	
2006.2.INVER.70.EQUIPOS PARA PROCESO DE INFORMACION	2.006	3	SÍ	200.983,64	200.983,64	200.983,64		200.983,64	
2006.2.INVER.77.SUBVENCION AYUNTAMIENTOS PROMOCION Y	2.006	7	SÍ	150.000,00	149.888,00	149.888,00		149.888,00	112,00
2006.2.INVER.87.PLANEAMIENTO URBANISTICO 2006	2.006	3	SÍ	114.300,34	114.300,34	73.753,21	5.602,05	79.355,26	34.945,08
2007.2.INVER.30.ENSANCHE Y REFUERZO DEL FIRME DE CTRAS.	2.007	5	SÍ	489.782,06	489.782,06	489.782,06		489.782,06	
2007.2.INVER.34.OBRAS ACONDICIONAMIENTO EDIFICIO	2.007	5	SÍ	10.563,36	10.563,36	10.563,36		10.563,36	



**EJERCICIO CORRIENTE
PRESUPUESTO DE GASTOS**

PROYECTOS DE GASTOS

EJERCICIO 2014

Código Proyecto / Denominación	AÑO DE INICIO	DURACIÓN (años)	FIN. AFECT.	GASTO PREVISTO	GASTO COMPROMETIDO	OBLIGACIONES RECONOCIDAS			GASTO PENDIENTE DE REALIZAR
						A 1 DE ENERO	EN EL EJERCICIO	TOTAL	
2007.2.INVER.43.OBRAS EDIFICIO SERVICIOS SOCIALES	2.007	4	SÍ	31.000,00	31.000,00	28.382,02	2.617,98	31.000,00	
2007.2.INVER.6.PLANEAMIENTO URBANISTICO 2007	2.007	3	SÍ	107.730,00	107.730,00	83.766,00		83.766,00	23.964,00
2008.3.FOMEN.1.PROYECTO FORMAEMPLE@	2.008	1	SÍ	248.844,03	249.191,80	248.844,03		248.844,03	
2009.2.FOMEN.1.PALENCIA RURAL: HACIA TERRITORIOS	2.009	6	SÍ	4.964.727,69	4.964.727,69	4.964.727,69		4.964.727,69	
2009.2.INVER.5.FONDO DE COOPERACION LOCAL 2009	2.009	4	SÍ	5.353.902,68	5.353.902,68	5.353.902,68		5.353.902,68	
2009.3.FOMEN.2.PROYECTO VIVE EL CANAL	2.009	2	SÍ	239.213,35	239.213,35	239.213,35		239.213,35	
2010.2.INVER.1.PLANEAMIENTO URBANISTICO 2010	2.010	2	SÍ	114.260,60	114.260,60		15.694,00	15.694,00	98.566,60
2010.2.INVER.11.MAQUINARIA, INST. Y UTILLAJE SERVICIOS	2.010	2	SÍ	1.122,00					1.122,00
2010.2.INVER.16.PLAN EXTRAORDINARIO OBRAS	2.010	3	SÍ	3.202.669,66	3.191.914,14	3.191.914,14		3.191.914,14	10.755,52
2010.2.INVER.7.PLANES DE CARRETERAS	2.010	3	SÍ	1.191.518,21	1.191.518,21	1.191.518,21		1.191.518,21	
2011.2.INVER.3.SUBVENCIONES AYUNTAMIENTOS CONSULTORIOS	2.011	1	SÍ	23.796,53	23.796,53	22.958,28		22.958,28	838,25
2011.2.INVER.4.FONDO COOPERACION LOCAL 2011	2.011	2	SÍ	3.210.320,29	3.197.158,22	3.197.158,22		3.197.158,22	13.162,07
2011.2.INVER.5.PLAN PROVINCIAL OBRAS Y SERVICIOS 2011	2.011	3	SÍ	1.884.746,82	1.881.831,39	1.881.831,39		1.881.831,39	2.915,43
2011.2.INVER.6.MAQUINARIA, INSTALACIONES Y UTILLAJE	2.011	1	SÍ	20.000,00	19.837,39	19.837,39		19.837,39	162,61
2012.2.INVER.1.SUBVENCIONES AYTOS. OTRAS OBRAS E	2.012	1	SÍ	77.771,20	77.771,20	77.771,20		77.771,20	



**EJERCICIO CORRIENTE
PRESUPUESTO DE GASTOS**

PROYECTOS DE GASTOS

EJERCICIO 2014

Código Proyecto / Denominación	AÑO DE INICIO	DURACIÓN (años)	FIN. AFECT.	GASTO PREVISTO	GASTO COMPROMETIDO	OBLIGACIONES RECONOCIDAS			GASTO PENDIENTE DE REALIZAR
						A 1 DE ENERO	EN EL EJERCICIO	TOTAL	
2012.2.INVER.3.PLAN OBRAS DIPUTACION 2012	2.012	3	SÍ	5.709.508,18	5.666.748,42	5.373.229,50	258.956,56	5.632.186,06	77.322,12
2012.2.INVER.6.SUBVENCIONES AYTOS. MEJORA CICLO	2.012	1	SÍ	124.000,00	124.000,00	124.000,00		124.000,00	
2012.2.INVER.7.ARREGLO CAMINOS RURALES	2.012	1	SÍ	266.149,94	266.149,94	266.149,94		266.149,94	
2012.3.C COO.1.DOTACION BIBLIOGRAFICA CENTRO	2.012	1	SÍ	70.402,00	70.402,00	70.402,00		70.402,00	
2012.3.M AMB.1.CONVENIO COLABORACION C.H.D. CLONES	2.012	0	SÍ	20.106,00	15.767,14	15.767,14		15.767,14	4.338,86
2013.2.INVER.1.INVERSIONES DELEGADAS PLANEAMIENTO	2.013	1	SÍ	92.137,12	18.399,40		18.399,40	18.399,40	73.737,72
2013.2.INVER.10.OBRA CUEVA DE LOS FRANCESES	2.013	1	SÍ	10.000,00	4.973,10	4.973,10		4.973,10	5.026,90
2013.2.INVER.11.OTRAS INVERSIONES DE REPOSICION	2.013	1	SÍ	2.000,00	2.000,00	2.000,00		2.000,00	
2013.2.INVER.12.MAQUINARIA, INST. Y UTILLAJE EXTINCION DE	2.013	1	SÍ	22.150,00	22.150,00	22.150,00		22.150,00	
2013.2.INVER.13.OBRAS DE REPARACION, CONSERVACION Y	2.013	2	SÍ	463.103,12	463.103,12	220.774,02	242.329,10	463.103,12	
2013.2.INVER.14.OBRAS VILLAS ROMANAS	2.013	2	SÍ	106.643,51	106.643,51	57.718,28	48.925,23	106.643,51	
2013.2.INVER.15.ARREGLO CAMINOS RURALES 2013	2.013	0	SÍ	179.918,85	179.918,85	111.831,30	68.087,55	179.918,85	
2013.2.INVER.16.PLAN OBRAS DIPUTACION 2013	2.013	2	SÍ	5.594.273,50	5.501.172,43	2.460.898,54	2.791.026,78	5.251.925,32	342.348,18
2013.2.INVER.17.REPOSICION INFRAESTR. DISTRIBUCION DE	2.013	0	SÍ	145.303,78	145.303,78	31.205,45	114.098,33	145.303,78	
2013.2.INVER.18.GASTOS RESIDENCIA SAN TELMO	2.013	0	SÍ	25.790,08	25.790,08	1.865,08	23.925,00	25.790,08	




**EJERCICIO CORRIENTE
PRESUPUESTO DE GASTOS**

PROYECTOS DE GASTOS

EJERCICIO 2014

Código Proyecto / Denominación	AÑO DE INICIO	DURACIÓN (años)	FIN. AFECT.	GASTO PREVISTO	GASTO COMPROMETIDO	OBLIGACIONES RECONOCIDAS			GASTO PENDIENTE DE REALIZAR
						A 1 DE ENERO	EN EL EJERCICIO	TOTAL	
2013.2.INVER.19.CONSTRUCCION Y RENOVACION FOSAS SEPTICAS	2.013	1	SÍ	193.034,33	193.034,33		185.014,01	185.014,01	8.020,32
2013.2.INVER.2.INVERSIONES DELEGADAS PLANEAMIENTO	2.013	2	SÍ	120.000,00	113.226,43		16.520,00	16.520,00	103.480,00
2013.2.INVER.3.APLICACIONES INFORMATICAS	2.013	1	SÍ	30.000,00	30.000,00	30.000,00		30.000,00	
2013.2.INVER.4.OTRAS OBRAS E INVERSIONES POR CUENTA DE	2.013	1	SÍ	63.591,70	63.591,70	63.591,70		63.591,70	
2013.2.INVER.6.ADQUISICION TERRENOS CARRETERAS	2.013	1	SÍ	6.600,00	6.600,00	1.498,47	5.101,53	6.600,00	
2013.2.INVER.7.MAQUINARIA, INST. Y UTILLAJE T.E.	2.013	1	SÍ	10.488,95	8.106,43	6.986,49	1.119,94	8.106,43	2.382,52
2013.2.INVER.8.MATERIAL DE TRANSPORTE INSEMINACION	2.013	1	SÍ	59.900,00	50.944,16	50.944,16		50.944,16	8.955,84
2013.2.INVER.9.TRANSFERENCIA SIN FINES DE LUCRO PATRIMONIO	2.013	1	SÍ	63.014,05	63.014,05	63.014,05		63.014,05	
2013.3.AGROP.2.SERVICIO DE DESRATIZACION Y	2.013	2	SÍ	36.799,99	36.799,99	24.000,96	12.799,03	36.799,99	
2013.3.C COO.1.DOTACION BIBLIOGRAFICA CENTRO	2.013	1	SÍ	70.402,00	70.402,00	70.402,00		70.402,00	
2013.3.F CON.1.PLANES FORMACION CONTINUA 2013	2.013	1	SÍ	4.300,00	4.300,00	4.300,00		4.300,00	
2013.3.FOMEN.1.DINAMIZACION ECONOMICA EN EL MEDIO RURAL	2.013	1	SÍ	202.700,83	202.700,83	130.799,26	71.901,57	202.700,83	
2013.3.FOMEN.2.ACCION DUAL FORMACION-EMPLEO FSE	2.013	1	SÍ	113.003,23	113.003,23	8.370,72	104.632,51	113.003,23	
2013.3.FONDO.1.FONDO FINANCIACION GLOBAL	2.013	1	SÍ	2.109.878,00	2.109.876,00	2.109.876,00		2.109.876,00	2,00
2013.3.PROMO.1.PROYECTO EUROFOM 2013 - PROGRAMA	2.013	2	SÍ	72.247,43	72.247,43	62.448,54	9.798,89	72.247,43	



**EJERCICIO CORRIENTE
PRESUPUESTO DE GASTOS**

PROYECTOS DE GASTOS

EJERCICIO 2014

Código Proyecto / Denominación	AÑO DE INICIO	DURACIÓN (años)	FIN. AFFECT.	GASTO PREVISTO	GASTO COMPROMETIDO	OBLIGACIONES RECONOCIDAS			GASTO PENDIENTE DE REALIZAR
						A 1 DE ENERO	EN EL EJERCICIO	TOTAL	
2014.2.INVER.1.OBRAS GESTION DEL PATRIMONIO PLANES 2014	2.014	1	SÍ	83.493,90	80.958,07		80.958,07	80.958,07	2.535,83
2014.2.INVER.10.CONSTRUCCION Y RENOVACION FOSAS SEPTICAS	2.014	1	SÍ	231.999,70	231.435,77		16.110,93	16.110,93	215.888,77
2014.2.INVER.11.PLAN EXTRAORDINARIO 2014	2.014	1	SÍ	508.247,70	507.446,55		507.446,55	507.446,55	801,15
2014.2.INVER.12.REPARACIONES OBRA 13/10FC ESCUELAS	2.014	0	SÍ	1.185,80	1.185,80		1.185,80	1.185,80	
2014.2.INVER.13.CONSTRUCCION Y RENOVACION FOSAS SEPTICAS	2.014	1	SÍ	300.000,00					300.000,00
2014.2.INVER.14.PROYECTOS SINGULARES GESTIONADOS	2.014	1	SÍ	692.000,00					692.000,00
2014.2.INVER.15.PROYECTO 1,5% CULTURAL OBRAS CASTILLO DE	2.014	3	NO	924.000,00					924.000,00
2014.2.INVER.2.OBRAS ALUMBRADO PUBLICO PLANES	2.014	1	SÍ	451.838,48	412.820,22		412.820,22	412.820,22	39.018,26
2014.2.INVER.3.OBRAS DE PAVIMENTACIÓN PLANES 2014 IFS	2.014	1	SÍ	637.577,57	598.644,13		433.683,86	433.683,86	203.893,71
2014.2.INVER.4.OBRAS PARQUES Y JARDINES PLANES 2014 IFS	2.014	1	SÍ	196.183,41	154.886,89		130.498,41	130.498,41	65.685,00
2014.2.INVER.5.INVERSIONES ABASTECIMIENTO Y SANEAM.	2.014	2	SÍ	622.954,84	448.212,51		195.858,36	195.858,36	427.096,48
2014.2.INVER.6.PLAN OBRAS DIPUTACION 2014	2.014	2	SÍ	3.939.400,28	3.328.893,66		2.731.294,31	2.731.294,31	1.208.105,97
2014.2.INVER.8.REPARACION, CONSERVACION Y MEJORA DE	2.014	2	SÍ	237.485,51	237.485,51		97.485,53	97.485,53	139.999,98
2014.2.INVER.9.ADQUISICION EQUIPAMIENTO INFORMATICO	2.014	1	SÍ	54.711,36	54.711,36		54.711,36	54.711,36	
2014.3.AGROP.1.FSE - ACCION FORMACION Y EMPLEO	2.014	1	SÍ	46.716,90	46.716,90		46.716,90	46.716,90	



**EJERCICIO CORRIENTE
PRESUPUESTO DE GASTOS**

PROYECTOS DE GASTOS

EJERCICIO 2014

Código Proyecto / Denominación	AÑO DE INICIO	DURACIÓN (años)	FIN. AFFECT.	GASTO PREVISTO	GASTO COMPROMETIDO	OBLIGACIONES RECONOCIDAS			GASTO PENDIENTE DE REALIZAR
						A 1 DE ENERO	EN EL EJERCICIO	TOTAL	
2014.3.C COO.1.DELEGACION DE FUNCIONES EN MATERIA DE	2.014	1	SÍ	70.402,00	70.402,00		70.402,00	70.402,00	
2014.3.CULT.1.OTRAS TRANSFERENCIAS	2.014	1	SÍ	11.000,00	11.000,00		11.000,00	11.000,00	
2014.3.F CON.1.PLANES FORMACION CONTINUA 2014	2.014	0	SÍ	4.655,00	4.655,00		4.655,00	4.655,00	
2014.3.FOMEN.1.SUBVENCION AYUNTAMIENTOS FOMENTO DE	2.014	2	SÍ	730.000,00	685.000,00		685.000,00	685.000,00	45.000,00
2014.3.FOMEN.2.SUBVENCION AYUNTAMIENTOS CONTRATACION	2.014	2	SÍ	200.000,00	165.000,00		108.900,00	108.900,00	91.100,00
2014.3.FOMEN.3.TECNICOS DINAMIZACION COFINANCIADO	2.014	2	SÍ	175.700,00	82.722,22		82.722,22	82.722,22	92.977,78
2014.3.FONDO.1.FONDO FINANCIACION GLOBAL	2.014	1	SÍ	2.321.744,00	2.321.744,00		2.321.744,00	2.321.744,00	
2014.3.M AMB.1.PLAN GARANTIA ABASTECIMIENTO 2014	2.014	0	SÍ	96.000,00	16.689,33		16.689,33	16.689,33	79.310,67
2014.3.PROMO.1.SUBVENCION FSE PROGRAMA EUROFOM III	2.014	1	SÍ	96.125,00	95.034,00		80.276,60	80.276,60	15.848,40
2014.3.S AGR.1.DESRATIZACION Y DESINSECTACION MUNICIPIOS DE	2.014	2	SÍ	36.800,00	36.800,00		9.200,03	9.200,03	27.599,97
2014.3.S SOC.1.PERSONAL TECNICO C.E.A.S.	2.014	1	SÍ	724.822,00	724.822,00		724.822,00	724.822,00	
2014.3.S SOC.2.PROGRAMA DE APOYO A FAMILIAS ACUERDO	2.014	1	SÍ	322.530,00	322.530,00		322.530,00	322.530,00	
2014.3.S SOC.3.PROGRAMA DESARROLLO GITANO C.E.A.S.	2.014	1	SÍ	15.758,00	15.758,00		15.758,00	15.758,00	
2014.4.FOMEN.1.INVERSIONES DESTINADAS AL MANTENIMIENTO	2.014	1	NO	800.000,00					800.000,00
2014.4.INVER.1.OBRAS DELEGADAS ABASTECIMIENTO	2.014	1	NO	36.000,00	36.000,00		36.000,00	36.000,00	



**EJERCICIO CORRIENTE
PRESUPUESTO DE GASTOS**

PROYECTOS DE GASTOS

EJERCICIO 2014

Código Proyecto / Denominación	AÑO DE INICIO	DURACIÓN (años)	FIN. AFFECT.	GASTO PREVISTO	GASTO COMPROMETIDO	OBLIGACIONES RECONOCIDAS			GASTO PENDIENTE DE REALIZAR
						A 1 DE ENERO	EN EL EJERCICIO	TOTAL	
2014.4.INVER.10.ADECUACION ESPACIOS MUNICIPALES IFS	2.014	1	NO	18.282,06	16.784,08		16.784,08	16.784,08	1.497,98
2014.4.INVER.11.INVERSIONES EN INFRAESTRUCTURA TURISTICA	2.014	1	NO	234.000,00	230.403,86		7.865,00	7.865,00	226.135,00
2014.4.INVER.12.RESTAUACION Y MEJORA AMBIENTAL DE	2.014	1	NO	150.000,00					150.000,00
2014.4.INVER.13.CONSERVACION Y MANTENIMIENTO CAMINOS	2.014	1	NO	180.000,00					180.000,00
2014.4.INVER.14.OBRAS EDIFICIOS DESTINADOS A PARQUES DE	2.014	1	NO	50.000,00					50.000,00
2014.4.INVER.15.MAQUINARIA, INSTALACIONES Y UTILLAJE	2.014	1	NO	140.000,00	33.476,07				140.000,00
2014.4.INVER.16.SUBV. AYTO. AGUILAR DE CAMPOO	2.014	0	NO	90.000,00	90.000,00		90.000,00	90.000,00	
2014.4.INVER.17.SUBVENCION AYTOS. INVERSIONES EN	2.014	1	NO	10.000,00					10.000,00
2014.4.INVER.18.SUBVENCION AYTOS. PROMOCION Y	2.014	2	NO	153.000,00					153.000,00
2014.4.INVER.2.OBRAS GESTION DEL PATRIMONIO PALACIO	2.014	1	NO	159.160,00	155.821,67		155.821,67	155.821,67	3.338,33
2014.4.INVER.21.PLANES DE CARRETERAS 2015	2.014	1	NO	1.344.688,18					1.344.688,18
2014.4.INVER.22.OBRAS VILLAS ROMANAS 2015	2.014	1	NO	232.000,00	6.912,50				232.000,00
2014.4.INVER.3.OBRAS GESTION DEL PATRIMONIO ADECUACION	2.014	1	NO	132.536,60	132.536,60		132.536,60	132.536,60	
2014.4.INVER.4.PLANES DE CARRETERAS IFS	2.014	1	NO	1.815.733,62	1.794.228,65		1.560.934,73	1.560.934,73	254.798,89
2014.4.INVER.5.ADQUISICION TERRENOS CARRETERAS	2.014	1	NO	12.000,00	12.000,00		12.000,00	12.000,00	



**EJERCICIO CORRIENTE
PRESUPUESTO DE GASTOS**

PROYECTOS DE GASTOS

EJERCICIO 2014

Código Proyecto / Denominación	AÑO DE INICIO	DURACIÓN (años)	FIN. AFECT.	GASTO PREVISTO	GASTO COMPROMETIDO	OBLIGACIONES RECONOCIDAS			GASTO PENDIENTE DE REALIZAR
						A 1 DE ENERO	EN EL EJERCICIO	TOTAL	
2014.4.INVER.6.OBRAS PARQUE DE MAQUINARIA IFS	2.014	1	NO	53.900,00	53.900,00		53.900,00	53.900,00	
2014.4.INVER.7.OBRAS E INVERSIONES CASTILLO DE	2.014	1	NO	100.000,00	97.762,00		97.762,00	97.762,00	2.238,00
2014.4.INVER.8.OBRAS CAMINOS VECINALES IFS	2.014	1	NO	404.910,00	368.100,00		152.781,29	152.781,29	252.128,71
2014.4.INVER.9.OBRAS VILLAS ROMANAS IFS	2.014	2	NO	100.090,00	38.689,62		38.662,37	38.662,37	61.427,63
TOTAL				61.775.752,85	55.257.937,63	36.945.928,63	15.518.603,00	52.464.531,63	9.311.221,22



PRESUPUESTO DE GASTOS. EJERCICIO CORRIENTE

EJERCICIO 2014

ACREEDORES POR OPERACIONES PENDIENTES DE APLICAR A PRESUPUESTO

DESCRIPCIÓN	APLIC. PRESUPUESTARIA	IMPORTE	PAGADO
M2145200, MANTENIM. FOTOCOPIADORA PROMOC. ECONOMICA	35.32304.213 CONS. Y REP. MAQUINARIA, INST. Y UTIL. C. FUENTES QUINTANA	23,75	
FRA. M2145412, MANTENIMIENTO FOTOCOPIADORA PROMOCION ECONOMICA	35.32304.213 CONS. Y REP. MAQUINARIA, INST. Y UTIL. C. FUENTES QUINTANA	9,91	
M2145229, MANTENIM. FOTOCOPIADORA, PROMOC. ECONOM.	35.32304.213 CONS. Y REP. MAQUINARIA, INST. Y UTIL. C. FUENTES QUINTANA	128,89	
FRA. M2145413, MANTENIMIENTO FOTOCOPIADORA PROMOC. ECONOMICA	35.32304.213 CONS. Y REP. MAQUINARIA, INST. Y UTIL. C. FUENTES QUINTANA	88,00	
FRA. 201030518 CINE AMOR ELECTRIC. ACTIVIDADES EXHIBICION CINEMATOGRAFICA FACTURAC. 31/08 A 30/09/2011	52.33412. 22100 ENERGÍA ELÉCTRICA ESPACIO CULTURAL CINE AMOR	507,91	
FRA. 201146342, CINE AMOR ELECTRIC. ACTIVIDADES EXHIBICION CINEMATOGRAFICA FACTURAC. 30/09 A 31/10/2011	52.33412. 22100 ENERGÍA ELÉCTRICA ESPACIO CULTURAL CINE AMOR	390,26	
FRA. 201298181, CINE AMOR ELECTRIC. ACTIVIDADES EXHIBICION CINEMATOGRAFICA FACTURAC. 30/10 A 30/11/2011	52.33412. 22100 ENERGÍA ELÉCTRICA ESPACIO CULTURAL CINE AMOR	701,92	
FRA. 201324971, CINE AMOR ELECTRIC. ACTIVIDADES EXHIBICION CINEMATOGRAFICA FACTURAC. 30/11 A 31/12/2011	52.33412. 22100 ENERGÍA ELÉCTRICA ESPACIO CULTURAL CINE AMOR	1.223,02	
FRA. 201413710, CINE AMOR ELECTRIC. ACTIVIDADES EXHIBICION CINEMATOGRAFICA FACTURAC. 31/12/2011 A 31/01/2012	52.33412. 22100 ENERGÍA ELÉCTRICA ESPACIO CULTURAL CINE AMOR	613,88	
	TOTAL	3.687,54	



PRESUPUESTO DE INGRESOS. EJERCICIO CORRIENTE
PROCESO DE GESTIÓN

DERECHOS ANULADOS

EJERCICIO 2014

APLICACIÓN PRESUPUESTARIA	DESCRIPCIÓN	ANULACIÓN DE LIQUIDACIONES	APLAZAMIENTO Y FRACCIONAMIENTO	DEVOLUCIÓN DE INGRESOS	TOTAL DERECHOS ANULADOS
10000	IMPUESTO SOBRE LA RENTA DE LAS PERSONAS FÍSICAS			20.931,30	20.931,30
17101	RECARGO PROVINCIAL EN EL IMPTO SOBRE ACTIVIDADES ECONÓMICAS				
21001	IMPUESTO SOBRE EL VALOR AÑADIDO			105.478,44	105.478,44
22000	IMPUESTO SOBRE EL ALCOHOL Y BEBIDAS DERIVADAS			324,92	324,92
22001	IMPUESTO SOBRE LA CERVEZA				
22003	IMPUESTO SOBRE LABORES DE TABACO				
22004	IMPUESTO SOBRE HIDROCARBUROS			83.348,85	83.348,85
22006	IMPUESTO SOBRE PRODUCTOS INTERMEDIOS				
31103	TASAS ESTANCIAS EN PSIQUIÁTRICOS			1.188,10	1.188,10
31105	TASA PRESTACIÓN TELEASIST. DOMICILIARIA			41,39	41,39
31106	TASA RESIDENCIA DE ANCIANOS			392,00	392,00
31109	TASA PREST. SERVICIO AYUDA DOMICILIO			5.735,59	5.735,59
31201	TASA ASISTENCIA ESCUELA UNIVERSITARIA ENFERMERÍA			477,14	477,14
32101	TASA EXPEDICIÓN PERMISOS EN CTRAS. PROVINCIALES				
32501	TASA COPIAS BIBLIOTECA Y ARCHIVOS PROVINCIALES				
32901	TASA BOLETÍN OFICIAL DE LA PROVINCIA			204,44	204,44
32902	TASA ASISTENCIA CONTABLE Y PRESUPUESTARIA EE.LL. MENORES				



PRESUPUESTO DE INGRESOS. EJERCICIO CORRIENTE
PROCESO DE GESTIÓN

DERECHOS ANULADOS

EJERCICIO 2014

APLICACIÓN PRESUPUESTARIA	DESCRIPCIÓN	ANULACIÓN DE LIQUIDACIONES	APLAZAMIENTO Y FRACCIONAMIENTO	DEVOLUCIÓN DE INGRESOS	TOTAL DERECHOS ANULADOS
32905	TASA GESTIÓN TRIBUTARIA Y RECAUDACIÓN INGRESOS A LAS E.E.L.L			28.713,93	28.713,93
32907	TASA DERECHOS DE EXAMEN				
32914	TASA SERVICIO INSPECCIÓN TRIBUTARIA				
33801	COMPENSACIÓN TELEFÓNICA DE ESPAÑA, S.A.				
33901	TASA UTILIZACIÓN CENTRO FUENTES QUINTANA				
33902	TASA UTILIZACIÓN DEPENDENCIAS PARA MATRIMONIOS CIVILES				
34201	PRECIO PÚBLICO ASISTENCIA A CURSOS			250,00	250,00
34202	PRECIO PUBLICO ACTOS CULTURALES SOLIDARIOS				
34203	PRECIO PÚBLICO ACTIVID. OCUPACIONALES DE CARÁCTER ARTÍSTICO				
34211	PRECIO PÚBLICO ACTOS CULTURALES				
34401	PRECIO PÚBLICO VILLAS ROMANAS				
34402	PRECIO PÚBLICO CASTILLO FUENTES DE VALDEPERO				
34403	PRECIO PÚBLICO UTILIZACIÓN PLAZA TOROS PARA ACTOS				
34901	PRECIO PÚBLICO TRATAMIENTO DE RESIDUOS				
34902	PRECIO PÚBLICO REDACCIÓN PROYECTOS Y DIREC. OBRAS				
34903	PRECIO PÚBLICO VENTA OBJETOS DIVERSOS				
34904	PRECIO PÚBLICO VENTA OBJETOS CUEVA DE LOS FRANCESES				



PRESUPUESTO DE INGRESOS. EJERCICIO CORRIENTE
PROCESO DE GESTIÓN

DERECHOS ANULADOS

EJERCICIO 2014

APLICACIÓN PRESUPUESTARIA	DESCRIPCIÓN	ANULACIÓN DE LIQUIDACIONES	APLAZAMIENTO Y FRACCIONAMIENTO	DEVOLUCIÓN DE INGRESOS	TOTAL DERECHOS ANULADOS
34905	PRECIO PÚBLICO SERVICIOS EMBARCACIÓN MARQUÉS DE LA ENSENADA				
34906	PRECIO PÚBLICO REPRODUC. ASISTIDA ANIMALES				
34907	PRECIO PÚBLICO COMPROB. ACTIVIDADES CLASIFICADAS				
34908	PRECIO PÚBLICO VENTA DE PUBLICACIONES				
34909	PRECIO PÚBLICO SERVICIOS EMBARCACIÓN VILLAUMBRALES				
34910	PRECIO PÚBLICO SEGURIDAD Y SALUD			2,71	2,71
34912	PRECIO PÚBLICO COPIAS CARTOGR. Y MAPA PROVINCIAL				
34913	PRECIO PÚBLICO REPRODUCCIONES VILLAS ROMANAS.				
34915	PRECIO PÚBLICO CUEVA DE LOS FRANCESES				
34916	PRECIO PÚBLICO ADQUISICIÓN TARJETA "PALENCIA GO CARD"				
35101	CONTRIB. ESPECIALES POR ESTABLEC. O AMPL. SERVICIOS				
36001	EFFECTOS NO UTILIZABLES				
38101	ANUNCIOS A CARGO DE PARTICULARES				
38901	REINTEGROS DE PRESUPUESTOS CERRADOS				
39190	OTRAS MULTAS Y SANCIONES				
39211	RECARGOS DE APREMIO				
39301	INTERESES DE DEMORA				



PRESUPUESTO DE INGRESOS. EJERCICIO CORRIENTE
PROCESO DE GESTIÓN

DERECHOS ANULADOS

EJERCICIO 2014

APLICACIÓN PRESUPUESTARIA	DESCRIPCIÓN	ANULACIÓN DE LIQUIDACIONES	APLAZAMIENTO Y FRACCIONAMIENTO	DEVOLUCIÓN DE INGRESOS	TOTAL DERECHOS ANULADOS
39302	INTERESES DE DEMORA OBRAS				
39801	INDEMNIZACIONES DE SEGUROS DE NO VIDA				
39901	RECURSOS EVENTUALES			55,04	55,04
39904	GASTOS GESTIÓN CAJA PROVINCIAL DE COOPERACIÓN				
39906	MATRICULAS ESCUELA UNIVERSITARIA DE ENFERMERÍA			4.545,72	4.545,72
39907	INGRESOS SACYL TRIBUTOS				
41001	APORT. F. PROV. DEPORTES GASTOS PERSONAL Y MANT. PROGR. CONT				
42000	PARTICIPACIÓN EN LOS TRIBUTOS DEL ESTADO			1.286.705,40	1.286.705,40
42001	LIQUIDACIÓN PARTICIPACIÓN TRIBUTOS DEL ESTADO 2012				
42090	SUBVENCIÓN MPT PLANES DE FORMACION CONTINUA			485,00	485,00
44201	APORT. TELLO TELLEZ DE MENESES GASTOS PERSONAL DIPUTACIÓN				
45002	SUBV. JUNTA CASTILLA Y LEÓN BIENESTAR SOCIAL				
45003	APORT. JUNTA CASTILLA Y LEÓN AYUDA A DOMICILIO				
45004	SUBV. JUNTA CASTILLA Y LEON BIENESTAR SOCIAL - A. MARCO 2013				
45005	APORT. JUNTA CASTILLA Y LEÓN A. DOMICILIO - A. MARCO 2013				
45006	SUBV. JUNTA CASTILLA Y LEÓN TELEASIST. DOMICILIARIA				
45008	SUBV. JUNTA CASTILLA Y LEÓN PROGRAMA CRECEMOS				



PRESUPUESTO DE INGRESOS. EJERCICIO CORRIENTE
PROCESO DE GESTIÓN

DERECHOS ANULADOS

EJERCICIO 2014

APLICACIÓN PRESUPUESTARIA	DESCRIPCIÓN	ANULACIÓN DE LIQUIDACIONES	APLAZAMIENTO Y FRACCIONAMIENTO	DEVOLUCIÓN DE INGRESOS	TOTAL DERECHOS ANULADOS
45009	SUBV. JUNTA CASTILLA Y LEON TELEASISTENCIA - A. MARCO 2013				
45011	SUBV. JUNTA CASTILLA Y LEON FORM. CUIDADORES - A. MARCO 2013				
45012	SUBV. JUNTA CASTILLA Y LEÓN PLAN PROV. DROGAS				
45013	SUBV. JUNTA CASTILLA Y LEÓN FORMAC. CUIDADORES DEPENDIENTES				
45014	SUBV. JUNTA CASTILLA Y LEÓN PROGRAMA AÑORANZA 2013				
45018	SUBV. JUNTA CASTILLA Y LEÓN PROGRAMA CRECEMOS A. MARCO 2013				
45031	APORT. JUNTA CASTILLA Y LEÓN SISTEMAS PROV. BIBLIOTECAS				
45053	SUBV. JUNTA CASTILLA Y LEÓN ENCUESTA INFRAESTRUCTURA				
45055	SUBV. JUNTA CASTILLA Y LEÓN DINAMIZACIÓN ECONÓMICA FSE				
45060	COMPENSAC. JUNTA CASTILLA Y LEÓN DELEG. FUNCIONES				
45061	APORT. JUNTA C. Y L. CONV. GARANT. ABAST. 2014				
45062	SUBV. JUNTA CASTILLA Y LEÓN AGRICULTURA Y GANADERIA				
45063	SUBV. JUNTA CASTILLA Y LEON CONV. GARANT. ABAST. 2013				
45080	SUBV. JUNTA CASTILLA Y LEÓN ASISTENCIA MUNICIPIOS				
45081	PARTICIPACIÓN PATRONATO APUESTAS MUTUAS				
45082	PACTO LOCAL TRANSFER. CORRIENTES MUNICIPIOS MENOS DE 20000				
45083	SUBV. JUNTA CASTILLA Y LEÓN ATENCIÓN ENFERMOS MENTALES				



PRESUPUESTO DE INGRESOS. EJERCICIO CORRIENTE
PROCESO DE GESTIÓN

DERECHOS ANULADOS

EJERCICIO 2014

APLICACIÓN PRESUPUESTARIA	DESCRIPCIÓN	ANULACIÓN DE LIQUIDACIONES	APLAZAMIENTO Y FRACCIONAMIENTO	DEVOLUCIÓN DE INGRESOS	TOTAL DERECHOS ANULADOS
45084	SUBV. JUNTA CASTILLA Y LEÓN TURISMO 2014				
45085	SUBV. JUNTA CASTILLA Y LEÓN TURISMO 2013				
45086	PACTO LOCAL OTRAS TRANSFERENCIAS PARA GASTOS CORRIENTES				
45087	SUBV. JUNTA CASTILLA Y LEÓN ATENCION ENFERMOS MENTALES 2013				
45088	SUBV. JUNTA CASTILLA Y LEON ASISTENCIA A LAS EE.LL. MENORES				
45089	SUBV. JUNTA CASTILLA Y LEÓN PLANES FORMACIÓN CONTÍNUA 2014				
45101	SUBV. ECYL GESTIÓN DESARROLLO SOSTENIBLE			1.078,05	1.078,05
45104	SUBV. ECYL ACCIÓN DUAL FORMACIÓN-EMPLEO FSE			6.225,09	6.225,09
45105	SUBV. ECYL REAL. OBRAS Y SERVICIOS DE INTERÉS GRAL. Y SOCIAL				
45106	SUBV. ECYL ACCION FORMACION-EMPLEO FSE TABLARES EXPL. FORES			4.693,46	4.693,46
45107	SUBV. ECYL TRABAJADORES DESEMPLEADOS				
45108	SUBV. ECYL TRABAJADORES EN EXCLUSION SOCIAL 2014-2015				
45109	SUBV. ECYL TECNICOS DINAMIZACION COFINANCIADO FSE				
45201	SUBV. SOTUR CONVENIO OFICINA DE TURISMO				
46201	APORT. AYTOS. CONVENIO SUSTITUCIÓN SECRETARIOS.				
46202	APORT. AYTOS. CAMPAÑA DESRATIZACIÓN Y DESINSECTACIÓN				
48903	DOTACIÓN BECA TRABAJOS ECONOMÍA APLICADA				



PRESUPUESTO DE INGRESOS. EJERCICIO CORRIENTE
PROCESO DE GESTIÓN

DERECHOS ANULADOS

EJERCICIO 2014

APLICACIÓN PRESUPUESTARIA	DESCRIPCIÓN	ANULACIÓN DE LIQUIDACIONES	APLAZAMIENTO Y FRACCIONAMIENTO	DEVOLUCIÓN DE INGRESOS	TOTAL DERECHOS ANULADOS
48904	APORT. PARTICULARES MEDICINAS RESIDENCIA MAYORES SAN TELMO			675,87	675,87
49001	SUBV. FSE PROYECTO EUROFOM				
49104	SUBV. FEDER PALENCIA RURAL				
52001	INTERESES DE DEPÓSITOS EN ENTIDADES FINANCIERAS				
54101	ARRENDAMIENTOS FINCAS URBANAS				
54200	ARRENDAMIENTOS FINCAS RÚSTICAS				
54900	OTRAS RENTAS DE BIENES INMUEBLES				
55901	EXPLOTACION SERVICIO PODOLOGÍA RESIDENCIA MAYORES SAN TELMO				
59901	EXPLOTACIÓN DE GRANJAS				
59902	VENTA DE LEÑA DEHESA DE TABLARES				
60001	VENTA DE SOLARES				
619	DE OTRAS INVERSIONES REALES.				
61901	ENAJENACIÓN DE OTRAS INVERSIONES				
68001	REINTEGROS POR OPERACIONES DE CAPITAL PRESUPUESTOS CERRADOS			13.250,00	13.250,00
72301	APORTACION ADIF OBRA CTRA. PP-9701				
75007	APORT. JUNTA CASTILLA Y LEÓN CENTROS ESCOLARES				
75008	APORT. JUNTA CASTILLA Y LEÓN CENTROS ESCOLARES 2014/2015				



PRESUPUESTO DE INGRESOS. EJERCICIO CORRIENTE
PROCESO DE GESTIÓN

DERECHOS ANULADOS

EJERCICIO 2014

APLICACIÓN PRESUPUESTARIA	DESCRIPCIÓN	ANULACIÓN DE LIQUIDACIONES	APLAZAMIENTO Y FRACCIONAMIENTO	DEVOLUCIÓN DE INGRESOS	TOTAL DERECHOS ANULADOS
75021	CONVENIO ENSANCHE Y REFUERZO FIRME CTRAS.				
75080	APORT. JUNTA CASTILLA Y LEON SEÑALIZACION TURISMO				
76202	EXCESO AYTOS. PLANES PROVINCIALES				
76206	APORT. AYTOS. PLAN OBRAS DIPUTACIÓN 2013				
76207	APORT. AYTOS. PLAN OBRAS DIPUTACIÓN 2012				
76208	APORT. AYTOS. PLAN OBRAS DIPUTACIÓN 2014				
76214	APORT. AYTOS. ARREGLO CAMINOS RURALES 2013				
76215	APORT. AYTOS. REPOSICIÓN INFRAESTR. DISTRIBUCIÓN AGUA				
76216	APORT. AYTOS. CONSTRUCCIÓN FOSAS SÉPTICAS				
76217	APORT. AYTOS. EQUIPOS PROCESO INFORMACIÓN TELECENTROS				
76218	APORT. AYTOS. PROYECTOS SINGULARES				
76219	APORT. AYTOS. OBRAS GESTIÓN DEL PATRIMONIO PLANES 2014 IFS				
76220	APORT. AYTOS. OBRAS ALUMBRADO PÚBLICO PLANES 2014 IFS				
76221	APORT. AYTOS. OBRAS DE PAVIMENTACIÓN PLANES 2014 IFS				
76222	APORT. AYTOS. OBRAS PARQUES Y JARDINES PLANES 2014 IFS				
76223	APORT. AYTOS. ABAST. Y SANEAM. PROYECTOS SINGULARES IFS				
76801	APORTACION EE.LL. MENORES EQUIPAM. INFORMATICO TELECENTROS				



**PRESUPUESTO DE INGRESOS. EJERCICIO CORRIENTE
PROCESO DE GESTIÓN**

DERECHOS ANULADOS

EJERCICIO 2014

APLICACIÓN PRESUPUESTARIA	DESCRIPCIÓN	ANULACIÓN DE LIQUIDACIONES	APLAZAMIENTO Y FRACCIONAMIENTO	DEVOLUCIÓN DE INGRESOS	TOTAL DERECHOS ANULADOS
77001	APORTACION EMPRESAS PRIVADAS INVERSIONES				
79101	APORTACION FEDER PALENCIA RURAL				
82120	REINTEGRO AYTOS. CAJA PROVINCIAL DE COOPERACIÓN				
83101	REINTEGRO DE ANTICIPOS AL PERSONAL				
87000	PARA GASTOS GENERALES.				
87010	PARA GASTOS CON FINANCIACIÓN AFECTADA.				
91301	PRESTAM RECIBIDOS A L/P DE ENTES DE FUERA DEL SECTOR PÚBLICO				
TOTAL				1.564.802,44	1.564.802,44



PRESUPUESTO DE INGRESOS. EJERCICIO CORRIENTE
PROCESO DE GESTIÓN

DERECHOS CANCELADOS

EJERCICIO 2014

APLICACIÓN PRESUPUESTARIA	DESCRIPCIÓN	COBROS EN ESPECIE	INSOLVENCIAS	OTRAS CAUSAS	TOTAL DERECHOS CANCELADOS
10000	IMPUESTO SOBRE LA RENTA DE LAS PERSONAS FÍSICAS				
17101	RECARGO PROVINCIAL EN EL IMPTO SOBRE ACTIVIDADES ECONÓMICAS				
21001	IMPUESTO SOBRE EL VALOR AÑADIDO				
22000	IMPUESTO SOBRE EL ALCOHOL Y BEBIDAS DERIVADAS				
22001	IMPUESTO SOBRE LA CERVEZA				
22003	IMPUESTO SOBRE LABORES DE TABACO				
22004	IMPUESTO SOBRE HIDROCARBUROS				
22006	IMPUESTO SOBRE PRODUCTOS INTERMEDIOS				
31103	TASAS ESTANCIAS EN PSIQUIÁTRICOS				
31105	TASA PRESTACIÓN TELEASIST. DOMICILIARIA				
31106	TASA RESIDENCIA DE ANCIANOS				
31109	TASA PREST. SERVICIO AYUDA DOMICILIO				
31201	TASA ASISTENCIA ESCUELA UNIVERSITARIA ENFERMERÍA				
32101	TASA EXPEDICIÓN PERMISOS EN CTRAS. PROVINCIALES				
32501	TASA COPIAS BIBLIOTECA Y ARCHIVOS PROVINCIALES				
32901	TASA BOLETÍN OFICIAL DE LA PROVINCIA				
32902	TASA ASISTENCIA CONTABLE Y PRESUPUESTARIA EE.LL. MENORES				



PRESUPUESTO DE INGRESOS. EJERCICIO CORRIENTE
PROCESO DE GESTIÓN

DERECHOS CANCELADOS

EJERCICIO 2014

APLICACIÓN PRESUPUESTARIA	DESCRIPCIÓN	COBROS EN ESPECIE	INSOLVENCIAS	OTRAS CAUSAS	TOTAL DERECHOS CANCELADOS
32905	TASA GESTIÓN TRIBUTARIA Y RECAUDACIÓN INGRESOS A LAS E.E.L.L				
32907	TASA DERECHOS DE EXAMEN				
32914	TASA SERVICIO INSPECCIÓN TRIBUTARIA				
33801	COMPENSACIÓN TELEFÓNICA DE ESPAÑA, S.A.				
33901	TASA UTILIZACIÓN CENTRO FUENTES QUINTANA				
33902	TASA UTILIZACIÓN DEPENDENCIAS PARA MATRIMONIOS CIVILES				
34201	PRECIO PÚBLICO ASISTENCIA A CURSOS				
34202	PRECIO PUBLICO ACTOS CULTURALES SOLIDARIOS				
34203	PRECIO PÚBLICO ACTIVID. OCUPACIONALES DE CARÁCTER ARTÍSTICO				
34211	PRECIO PÚBLICO ACTOS CULTURALES				
34401	PRECIO PÚBLICO VILLAS ROMANAS				
34402	PRECIO PÚBLICO CASTILLO FUENTES DE VALDEPERO				
34403	PRECIO PÚBLICO UTILIZACIÓN PLAZA TOROS PARA ACTOS				
34901	PRECIO PÚBLICO TRATAMIENTO DE RESIDUOS				
34902	PRECIO PÚBLICO REDACCIÓN PROYECTOS Y DIREC. OBRAS				
34903	PRECIO PÚBLICO VENTA OBJETOS DIVERSOS				
34904	PRECIO PÚBLICO VENTA OBJETOS CUEVA DE LOS FRANCESES				



PRESUPUESTO DE INGRESOS. EJERCICIO CORRIENTE
PROCESO DE GESTIÓN

DERECHOS CANCELADOS

EJERCICIO 2014

APLICACIÓN PRESUPUESTARIA	DESCRIPCIÓN	COBROS EN ESPECIE	INSOLVENCIAS	OTRAS CAUSAS	TOTAL DERECHOS CANCELADOS
34905	PRECIO PÚBLICO SERVICIOS EMBARCACIÓN MARQUÉS DE LA ENSENADA				
34906	PRECIO PÚBLICO REPRODUC. ASISTIDA ANIMALES				
34907	PRECIO PÚBLICO COMPROB. ACTIVIDADES CLASIFICADAS				
34908	PRECIO PÚBLICO VENTA DE PUBLICACIONES				
34909	PRECIO PÚBLICO SERVICIOS EMBARCACIÓN VILLAUMBRALES				
34910	PRECIO PÚBLICO SEGURIDAD Y SALUD				
34912	PRECIO PÚBLICO COPIAS CARTOGR. Y MAPA PROVINCIAL				
34913	PRECIO PÚBLICO REPRODUCCIONES VILLAS ROMANAS.				
34915	PRECIO PÚBLICO CUEVA DE LOS FRANCESES				
34916	PRECIO PÚBLICO ADQUISICIÓN TARJETA "PALENCIA GO CARD"				
35101	CONTRIB. ESPECIALES POR ESTABLEC. O AMPL. SERVICIOS				
36001	EFFECTOS NO UTILIZABLES				
38101	ANUNCIOS A CARGO DE PARTICULARES				
38901	REINTEGROS DE PRESUPUESTOS CERRADOS				
39190	OTRAS MULTAS Y SANCIONES				
39211	RECARGOS DE APREMIO				
39301	INTERESES DE DEMORA				



PRESUPUESTO DE INGRESOS. EJERCICIO CORRIENTE
PROCESO DE GESTIÓN

DERECHOS CANCELADOS

EJERCICIO 2014

APLICACIÓN PRESUPUESTARIA	DESCRIPCIÓN	COBROS EN ESPECIE	INSOLVENCIAS	OTRAS CAUSAS	TOTAL DERECHOS CANCELADOS
39302	INTERESES DE DEMORA OBRAS				
39801	INDEMNIZACIONES DE SEGUROS DE NO VIDA				
39901	RECURSOS EVENTUALES				
39904	GASTOS GESTIÓN CAJA PROVINCIAL DE COOPERACIÓN				
39906	MATRICULAS ESCUELA UNIVERSITARIA DE ENFERMERÍA				
39907	INGRESOS SACYL TRIBUTOS				
41001	APORT. F. PROV. DEPORTES GASTOS PERSONAL Y MANT. PROGR. CONT				
42000	PARTICIPACIÓN EN LOS TRIBUTOS DEL ESTADO				
42001	LIQUIDACIÓN PARTICIPACIÓN TRIBUTOS DEL ESTADO 2012				
42090	SUBVENCIÓN MPT PLANES DE FORMACION CONTINUA				
44201	APORT. TELLO TELLEZ DE MENESES GASTOS PERSONAL DIPUTACIÓN				
45002	SUBV. JUNTA CASTILLA Y LEÓN BIENESTAR SOCIAL				
45003	APORT. JUNTA CASTILLA Y LEÓN AYUDA A DOMICILIO				
45004	SUBV. JUNTA CASTILLA Y LEON BIENESTAR SOCIAL - A. MARCO 2013				
45005	APORT. JUNTA CASTILLA Y LEÓN A. DOMICILIO - A. MARCO 2013				
45006	SUBV. JUNTA CASTILLA Y LEÓN TELEASIST. DOMICILIARIA				
45008	SUBV. JUNTA CASTILLA Y LEÓN PROGRAMA CRECEMOS				



PRESUPUESTO DE INGRESOS. EJERCICIO CORRIENTE
PROCESO DE GESTIÓN

DERECHOS CANCELADOS

EJERCICIO 2014

APLICACIÓN PRESUPUESTARIA	DESCRIPCIÓN	COBROS EN ESPECIE	INSOLVENCIAS	OTRAS CAUSAS	TOTAL DERECHOS CANCELADOS
45009	SUBV. JUNTA CASTILLA Y LEON TELEASISTENCIA - A. MARCO 2013				
45011	SUBV. JUNTA CASTILLA Y LEON FORM. CUIDADORES - A. MARCO 2013				
45012	SUBV. JUNTA CASTILLA Y LEÓN PLAN PROV. DROGAS				
45013	SUBV. JUNTA CASTILLA Y LEÓN FORMAC. CUIDADORES DEPENDIENTES				
45014	SUBV. JUNTA CASTILLA Y LEÓN PROGRAMA AÑORANZA 2013				
45018	SUBV. JUNTA CASTILLA Y LEÓN PROGRAMA CRECEMOS A. MARCO 2013				
45031	APORT. JUNTA CASTILLA Y LEÓN SISTEMAS PROV. BIBLIOTECAS				
45053	SUBV. JUNTA CASTILLA Y LEÓN ENCUESTA INFRAESTRUCTURA				
45055	SUBV. JUNTA CASTILLA Y LEÓN DINAMIZACIÓN ECONÓMICA FSE				
45060	COMPENSAC. JUNTA CASTILLA Y LEÓN DELEG. FUNCIONES				
45061	APORT. JUNTA C. Y L. CONV. GARANT. ABAST. 2014				
45062	SUBV. JUNTA CASTILLA Y LEÓN AGRICULTURA Y GANADERIA				
45063	SUBV. JUNTA CASTILLA Y LEON CONV. GARANT. ABAST. 2013				
45080	SUBV. JUNTA CASTILLA Y LEÓN ASISTENCIA MUNICIPIOS				
45081	PARTICIPACIÓN PATRONATO APUESTAS MUTUAS				
45082	PACTO LOCAL TRANSFER. CORRIENTES MUNICIPIOS MENOS DE 20000				
45083	SUBV. JUNTA CASTILLA Y LEÓN ATENCIÓN ENFERMOS MENTALES				



PRESUPUESTO DE INGRESOS. EJERCICIO CORRIENTE
PROCESO DE GESTIÓN

DERECHOS CANCELADOS

EJERCICIO 2014

APLICACIÓN PRESUPUESTARIA	DESCRIPCIÓN	COBROS EN ESPECIE	INSOLVENCIAS	OTRAS CAUSAS	TOTAL DERECHOS CANCELADOS
45084	SUBV. JUNTA CASTILLA Y LEÓN TURISMO 2014				
45085	SUBV. JUNTA CASTILLA Y LEÓN TURISMO 2013				
45086	PACTO LOCAL OTRAS TRANSFERENCIAS PARA GASTOS CORRIENTES				
45087	SUBV. JUNTA CASTILLA Y LEÓN ATENCION ENFERMOS MENTALES 2013				
45088	SUBV. JUNTA CASTILLA Y LEON ASISTENCIA A LAS EE.LL. MENORES				
45089	SUBV. JUNTA CASTILLA Y LEÓN PLANES FORMACIÓN CONTÍNUA 2014				
45101	SUBV. ECYL GESTIÓN DESARROLLO SOSTENIBLE				
45104	SUBV. ECYL ACCIÓN DUAL FORMACIÓN-EMPLEO FSE				
45105	SUBV. ECYL REAL. OBRAS Y SERVICIOS DE INTERÉS GRAL. Y SOCIAL				
45106	SUBV. ECYL ACCION FORMACION-EMPLEO FSE TABLARES EXPL. FORES				
45107	SUBV. ECYL TRABAJADORES DESEMPLEADOS				
45108	SUBV. ECYL TRABAJADORES EN EXCLUSION SOCIAL 2014-2015				
45109	SUBV. ECYL TECNICOS DINAMIZACION COFINANCIADO FSE				
45201	SUBV. SOTUR CONVENIO OFICINA DE TURISMO				
46201	APORT. AYTOS. CONVENIO SUSTITUCIÓN SECRETARIOS.				
46202	APORT. AYTOS. CAMPAÑA DESRATIZACIÓN Y DESINSECTACIÓN				
48903	DOTACIÓN BECA TRABAJOS ECONOMÍA APLICADA				



PRESUPUESTO DE INGRESOS. EJERCICIO CORRIENTE
PROCESO DE GESTIÓN

DERECHOS CANCELADOS

EJERCICIO 2014

APLICACIÓN PRESUPUESTARIA	DESCRIPCIÓN	COBROS EN ESPECIE	INSOLVENCIAS	OTRAS CAUSAS	TOTAL DERECHOS CANCELADOS
48904	APORT. PARTICULARES MEDICINAS RESIDENCIA MAYORES SAN TELMO				
49001	SUBV. FSE PROYECTO EUROFOM				
49104	SUBV. FEDER PALENCIA RURAL				
52001	INTERESES DE DEPÓSITOS EN ENTIDADES FINANCIERAS				
54101	ARRENDAMIENTOS FINCAS URBANAS				
54200	ARRENDAMIENTOS FINCAS RÚSTICAS				
54900	OTRAS RENTAS DE BIENES INMUEBLES				
55901	EXPLOTACION SERVICIO PODOLOGÍA RESIDENCIA MAYORES SAN TELMO				
59901	EXPLOTACIÓN DE GRANJAS				
59902	VENTA DE LEÑA DEHESA DE TABLARES				
60001	VENTA DE SOLARES				
619	DE OTRAS INVERSIONES REALES.				
61901	ENAJENACIÓN DE OTRAS INVERSIONES				
68001	REINTEGROS POR OPERACIONES DE CAPITAL PRESUPUESTOS CERRADOS				
72301	APORTACION ADIF OBRA CTRA. PP-9701				
75007	APORT. JUNTA CASTILLA Y LEÓN CENTROS ESCOLARES				
75008	APORT. JUNTA CASTILLA Y LEON CENTROS ESCOLARES 2014/2015				



PRESUPUESTO DE INGRESOS. EJERCICIO CORRIENTE
PROCESO DE GESTIÓN

DERECHOS CANCELADOS

EJERCICIO 2014

APLICACIÓN PRESUPUESTARIA	DESCRIPCIÓN	COBROS EN ESPECIE	INSOLVENCIAS	OTRAS CAUSAS	TOTAL DERECHOS CANCELADOS
75021	CONVENIO ENSANCHE Y REFUERZO FIRME CTRAS.				
75080	APORT. JUNTA CASTILLA Y LEON SEÑALIZACION TURISMO				
76202	EXCESO AYTOS. PLANES PROVINCIALES				
76206	APORT. AYTOS. PLAN OBRAS DIPUTACIÓN 2013				
76207	APORT. AYTOS. PLAN OBRAS DIPUTACIÓN 2012				
76208	APORT. AYTOS. PLAN OBRAS DIPUTACIÓN 2014				
76214	APORT. AYTOS. ARREGLO CAMINOS RURALES 2013				
76215	APORT. AYTOS. REPOSICIÓN INFRAESTR. DISTRIBUCIÓN AGUA				
76216	APORT. AYTOS. CONSTRUCCIÓN FOSAS SÉPTICAS				
76217	APORT. AYTOS. EQUIPOS PROCESO INFORMACIÓN TELECENTROS				
76218	APORT. AYTOS. PROYECTOS SINGULARES				
76219	APORT. AYTOS. OBRAS GESTIÓN DEL PATRIMONIO PLANES 2014 IFS				
76220	APORT. AYTOS. OBRAS ALUMBRADO PÚBLICO PLANES 2014 IFS				
76221	APORT. AYTOS. OBRAS DE PAVIMENTACIÓN PLANES 2014 IFS				
76222	APORT. AYTOS. OBRAS PARQUES Y JARDINES PLANES 2014 IFS				
76223	APORT. AYTOS. ABAST. Y SANEAM. PROYECTOS SINGULARES IFS				
76801	APORTACION EE.LL. MENORES EQUIPAM. INFORMATICO TELECENTROS				



**PRESUPUESTO DE INGRESOS. EJERCICIO CORRIENTE
PROCESO DE GESTIÓN**

DERECHOS CANCELADOS

EJERCICIO 2014

APLICACIÓN PRESUPUESTARIA	DESCRIPCIÓN	COBROS EN ESPECIE	INSOLVENCIAS	OTRAS CAUSAS	TOTAL DERECHOS CANCELADOS
77001	APORTACION EMPRESAS PRIVADAS INVERSIONES				
79101	APORTACION FEDER PALENCIA RURAL				
82120	REINTEGRO AYTOS. CAJA PROVINCIAL DE COOPERACIÓN				
83101	REINTEGRO DE ANTICIPOS AL PERSONAL				
87000	PARA GASTOS GENERALES.				
87010	PARA GASTOS CON FINANCIACIÓN AFECTADA.				
91301	PRESTAM RECIBIDOS A L/P DE ENTES DE FUERA DEL SECTOR PÚBLICO				
	TOTAL				



PRESUPUESTO DE INGRESOS. EJERCICIO CORRIENTE
PROCESO DE GESTIÓN

RECAUDACIÓN NETA

EJERCICIO 2014

APLICACIÓN PRESUPUESTARIA	DESCRIPCIÓN	RECAUDACIÓN TOTAL	DEVOLUCIONES DE INGRESO	RECAUDACIÓN NETA
10000	IMPUESTO SOBRE LA RENTA DE LAS PERSONAS FÍSICAS	1.353.788,76	20.931,30	1.332.857,46
17101	RECARGO PROVINCIAL EN EL IMPTO SOBRE ACTIVIDADES ECONÓMICAS	1.556.669,68		1.556.669,68
21001	IMPUESTO SOBRE EL VALOR AÑADIDO	1.672.552,93	105.478,44	1.567.074,49
22000	IMPUESTO SOBRE EL ALCOHOL Y BEBIDAS DERIVADAS	23.143,80	324,92	22.818,88
22001	IMPUESTO SOBRE LA CERVEZA	8.313,67		8.313,67
22003	IMPUESTO SOBRE LABORES DE TABACO	228.518,91		228.518,91
22004	IMPUESTO SOBRE HIDROCARBUROS	410.425,20	83.348,85	327.076,35
22006	IMPUESTO SOBRE PRODUCTOS INTERMEDIOS	568,79		568,79
31103	TASAS ESTANCIAS EN PSIQUIÁTRICOS	413.180,47	1.188,10	411.992,37
31105	TASA PRESTACIÓN TELEASIST. DOMICILIARIA	38.833,96	41,39	38.792,57
31106	TASA RESIDENCIA DE ANCIANOS	615.364,60	392,00	614.972,60
31109	TASA PREST. SERVICIO AYUDA DOMICILIO	706.079,60	5.735,59	700.344,01
31201	TASA ASISTENCIA ESCUELA UNIVERSITARIA ENFERMERÍA	227.087,61	477,14	226.610,47
32101	TASA EXPEDICIÓN PERMISOS EN CTRAS. PROVINCIALES	8.819,13		8.819,13
32501	TASA COPIAS BIBLIOTECA Y ARCHIVOS PROVINCIALES	37,27		37,27
32901	TASA BOLETÍN OFICIAL DE LA PROVINCIA	61.967,56	204,44	61.763,12
32902	TASA ASISTENCIA CONTABLE Y PRESUPUESTARIA EE.LL. MENORES	11.452,00		11.452,00



PRESUPUESTO DE INGRESOS. EJERCICIO CORRIENTE
PROCESO DE GESTIÓN

RECAUDACIÓN NETA

EJERCICIO 2014

APLICACIÓN PRESUPUESTARIA	DESCRIPCIÓN	RECAUDACIÓN TOTAL	DEVOLUCIONES DE INGRESO	RECAUDACIÓN NETA
32905	TASA GESTIÓN TRIBUTARIA Y RECAUDACIÓN INGRESOS A LAS E.E.L.L	1.257.162,08	28.713,93	1.228.448,15
32907	TASA DERECHOS DE EXAMEN			
32914	TASA SERVICIO INSPECCIÓN TRIBUTARIA			
33801	COMPENSACIÓN TELEFÓNICA DE ESPAÑA, S.A.	21.299,68		21.299,68
33901	TASA UTILIZACIÓN CENTRO FUENTES QUINTANA			
33902	TASA UTILIZACIÓN DEPENDENCIAS PARA MATRIMONIOS CIVILES	1.050,00		1.050,00
34201	PRECIO PÚBLICO ASISTENCIA A CURSOS	9.400,00	250,00	9.150,00
34202	PRECIO PUBLICO ACTOS CULTURALES SOLIDARIOS	10.612,00		10.612,00
34203	PRECIO PÚBLICO ACTIVID. OCUPACIONALES DE CARÁCTER ARTÍSTICO			
34211	PRECIO PÚBLICO ACTOS CULTURALES			
34401	PRECIO PÚBLICO VILLAS ROMANAS	130.333,50		130.333,50
34402	PRECIO PÚBLICO CASTILLO FUENTES DE VALDEPERO	10.986,00		10.986,00
34403	PRECIO PÚBLICO UTILIZACIÓN PLAZA TOROS PARA ACTOS			
34901	PRECIO PÚBLICO TRATAMIENTO DE RESIDUOS	1.235.319,10		1.235.319,10
34902	PRECIO PÚBLICO REDACCIÓN PROYECTOS Y DIREC. OBRAS	28.682,57		28.682,57
34903	PRECIO PÚBLICO VENTA OBJETOS DIVERSOS			
34904	PRECIO PÚBLICO VENTA OBJETOS CUEVA DE LOS FRANCESES	733,11		733,11



PRESUPUESTO DE INGRESOS. EJERCICIO CORRIENTE
PROCESO DE GESTIÓN

RECAUDACIÓN NETA

EJERCICIO 2014

APLICACIÓN PRESUPUESTARIA	DESCRIPCIÓN	RECAUDACIÓN TOTAL	DEVOLUCIONES DE INGRESO	RECAUDACIÓN NETA
34905	PRECIO PÚBLICO SERVICIOS EMBARCACIÓN MARQUÉS DE LA ENSENADA	17.386,00		17.386,00
34906	PRECIO PÚBLICO REPRODUC. ASISTIDA ANIMALES	41.987,26		41.987,26
34907	PRECIO PÚBLICO COMPROB. ACTIVIDADES CLASIFICADAS			
34908	PRECIO PÚBLICO VENTA DE PUBLICACIONES	7.626,09		7.626,09
34909	PRECIO PÚBLICO SERVICIOS EMBARCACIÓN VILLAUMBRALES	9.604,00		9.604,00
34910	PRECIO PÚBLICO SEGURIDAD Y SALUD	16.690,93	2,71	16.688,22
34912	PRECIO PÚBLICO COPIAS CARTOGR. Y MAPA PROVINCIAL	126,50		126,50
34913	PRECIO PÚBLICO REPRODUCCIONES VILLAS ROMANAS.	34.637,25		34.637,25
34915	PRECIO PÚBLICO CUEVA DE LOS FRANCESES	40.116,00		40.116,00
34916	PRECIO PÚBLICO ADQUISICIÓN TARJETA "PALENCIA GO CARD"	288,00		288,00
35101	CONTRIB. ESPECIALES POR ESTABLEC. O AMPL. SERVICIOS	295.094,30		295.094,30
36001	EFFECTOS NO UTILIZABLES	14.866,92		14.866,92
38101	ANUNCIOS A CARGO DE PARTICULARES			
38901	REINTEGROS DE PRESUPUESTOS CERRADOS	163.219,58		163.219,58
39190	OTRAS MULTAS Y SANCIONES	270,00		270,00
39211	RECARGOS DE APREMIO	9.008,38		9.008,38
39301	INTERESES DE DEMORA	30.293,02		30.293,02



PRESUPUESTO DE INGRESOS. EJERCICIO CORRIENTE
PROCESO DE GESTIÓN

RECAUDACIÓN NETA

EJERCICIO 2014

APLICACIÓN PRESUPUESTARIA	DESCRIPCIÓN	RECAUDACIÓN TOTAL	DEVOLUCIONES DE INGRESO	RECAUDACIÓN NETA
39302	INTERESES DE DEMORA OBRAS	813,27		813,27
39801	INDEMNIZACIONES DE SEGUROS DE NO VIDA	8.795,78		8.795,78
39901	RECURSOS EVENTUALES	73.724,09	55,04	73.669,05
39904	GASTOS GESTIÓN CAJA PROVINCIAL DE COOPERACIÓN	6.641,75		6.641,75
39906	MATRICULAS ESCUELA UNIVERSITARIA DE ENFERMERÍA	161.858,02	4.545,72	157.312,30
39907	INGRESOS SACYL TRIBUTOS	20.353,24		20.353,24
41001	APORT. F. PROV. DEPORTES GASTOS PERSONAL Y MANT. PROGR. CONT			
42000	PARTICIPACIÓN EN LOS TRIBUTOS DEL ESTADO	34.851.193,80	1.286.705,40	33.564.488,40
42001	LIQUIDACIÓN PARTICIPACIÓN TRIBUTOS DEL ESTADO 2012	1.410.161,35		1.410.161,35
42090	SUBVENCIÓN MPT PLANES DE FORMACION CONTINUA		485,00	-485,00
44201	APORT. TELLO TELLEZ DE MENESES GASTOS PERSONAL DIPUTACIÓN			
45002	SUBV. JUNTA CASTILLA Y LEÓN BIENESTAR SOCIAL	622.930,50		622.930,50
45003	APORT. JUNTA CASTILLA Y LEÓN AYUDA A DOMICILIO	889.331,70		889.331,70
45004	SUBV. JUNTA CASTILLA Y LEON BIENESTAR SOCIAL - A. MARCO 2013	1.303.672,30		1.303.672,30
45005	APORT. JUNTA CASTILLA Y LEÓN A. DOMICILIO - A. MARCO 2013	2.075.107,30		2.075.107,30
45006	SUBV. JUNTA CASTILLA Y LEÓN TELEASIST. DOMICILIARIA	63.425,00		63.425,00
45008	SUBV. JUNTA CASTILLA Y LEÓN PROGRAMA CRECEMOS	43.972,99		43.972,99



PRESUPUESTO DE INGRESOS. EJERCICIO CORRIENTE
PROCESO DE GESTIÓN

RECAUDACIÓN NETA

EJERCICIO 2014

APLICACIÓN PRESUPUESTARIA	DESCRIPCIÓN	RECAUDACIÓN TOTAL	DEVOLUCIONES DE INGRESO	RECAUDACIÓN NETA
45009	SUBV. JUNTA CASTILLA Y LEON TELEASISTENCIA - A. MARCO 2013	44.397,50		44.397,50
45011	SUBV. JUNTA CASTILLA Y LEON FORM. CUIDADORES - A. MARCO 2013	1.470,00		1.470,00
45012	SUBV. JUNTA CASTILLA Y LEÓN PLAN PROV. DROGAS	15.910,00		15.910,00
45013	SUBV. JUNTA CASTILLA Y LEÓN FORMAC. CUIDADORES DEPENDIENTES	630,00		630,00
45014	SUBV. JUNTA CASTILLA Y LEÓN PROGRAMA AÑORANZA 2013	7.000,00		7.000,00
45018	SUBV. JUNTA CASTILLA Y LEÓN PROGRAMA CRECEMOS A. MARCO 2013	102.603,65		102.603,65
45031	APORT. JUNTA CASTILLA Y LEÓN SISTEMAS PROV. BIBLIOTECAS	17.600,50		17.600,50
45053	SUBV. JUNTA CASTILLA Y LEÓN ENCUESTA INFRAESTRUCTURA	8.756,44		8.756,44
45055	SUBV. JUNTA CASTILLA Y LEÓN DINAMIZACIÓN ECONÓMICA FSE			
45060	COMPENSAC. JUNTA CASTILLA Y LEÓN DELEG. FUNCIONES	9.989,00		9.989,00
45061	APORT. JUNTA C. Y L. CONV. GARANT. ABAST. 2014			
45062	SUBV. JUNTA CASTILLA Y LEÓN AGRICULTURA Y GANADERIA	55.330,24		55.330,24
45063	SUBV. JUNTA CASTILLA Y LEON CONV. GARANT. ABAST. 2013	13.000,00		13.000,00
45080	SUBV. JUNTA CASTILLA Y LEÓN ASISTENCIA MUNICIPIOS	283.486,71		283.486,71
45081	PARTICIPACIÓN PATRONATO APUESTAS MUTUAS	102.733,18		102.733,18
45082	PACTO LOCAL TRANSFER. CORRIENTES MUNICIPIOS MENOS DE 20000	2.321.744,00		2.321.744,00
45083	SUBV. JUNTA CASTILLA Y LEÓN ATENCIÓN ENFERMOS MENTALES	401.368,17		401.368,17



PRESUPUESTO DE INGRESOS. EJERCICIO CORRIENTE
PROCESO DE GESTIÓN

RECAUDACIÓN NETA

EJERCICIO 2014

APLICACIÓN PRESUPUESTARIA	DESCRIPCIÓN	RECAUDACIÓN TOTAL	DEVOLUCIONES DE INGRESO	RECAUDACIÓN NETA
45084	SUBV. JUNTA CASTILLA Y LEÓN TURISMO 2014			
45085	SUBV. JUNTA CASTILLA Y LEÓN TURISMO 2013	34.978,54		34.978,54
45086	PACTO LOCAL OTRAS TRANSFERENCIAS PARA GASTOS CORRIENTES	523.768,04		523.768,04
45087	SUBV. JUNTA CASTILLA Y LEÓN ATENCION ENFERMOS MENTALES 2013	802.736,00		802.736,00
45088	SUBV. JUNTA CASTILLA Y LEON ASISTENCIA A LAS EE.LL. MENORES			
45089	SUBV. JUNTA CASTILLA Y LEÓN PLANES FORMACIÓN CONTÍNUA 2014			
45101	SUBV. ECYL GESTIÓN DESARROLLO SOSTENIBLE		1.078,05	-1.078,05
45104	SUBV. ECYL ACCIÓN DUAL FORMACIÓN-EMPLEO FSE	113.016,06	6.225,09	106.790,97
45105	SUBV. ECYL REAL. OBRAS Y SERVICIOS DE INTERÉS GRAL. Y SOCIAL	5.000,00		5.000,00
45106	SUBV. ECYL ACCION FORMACION-EMPLEO FSE TABLARES EXPL. FORES	50.229,36	4.693,46	45.535,90
45107	SUBV. ECYL TRABAJADORES DESEMPLEADOS	438.400,00		438.400,00
45108	SUBV. ECYL TRABAJADORES EN EXCLUSION SOCIAL 2014-2015	108.900,00		108.900,00
45109	SUBV. ECYL TECNICOS DINAMIZACION COFINANCIADO FSE			
45201	SUBV. SOTUR CONVENIO OFICINA DE TURISMO	12.977,17		12.977,17
46201	APORT. AYOS. CONVENIO SUSTITUCIÓN SECRETARIOS.	1.288,59		1.288,59
46202	APORT. AYOS. CAMPAÑA DESRATIZACIÓN Y DESINSECTACIÓN	22.896,13		22.896,13
48903	DOTACIÓN BECA TRABAJOS ECONOMÍA APLICADA	6.000,00		6.000,00



PRESUPUESTO DE INGRESOS. EJERCICIO CORRIENTE
PROCESO DE GESTIÓN

RECAUDACIÓN NETA

EJERCICIO 2014

APLICACIÓN PRESUPUESTARIA	DESCRIPCIÓN	RECAUDACIÓN TOTAL	DEVOLUCIONES DE INGRESO	RECAUDACIÓN NETA
48904	APORT. PARTICULARES MEDICINAS RESIDENCIA MAYORES SAN TELMO	12.254,29	675,87	11.578,42
49001	SUBV. FSE PROYECTO EUROFOM	80.085,43		80.085,43
49104	SUBV. FEDER PALENCIA RURAL	51.200,10		51.200,10
52001	INTERESES DE DEPÓSITOS EN ENTIDADES FINANCIERAS	608.647,25		608.647,25
54101	ARRENDAMIENTOS FINCAS URBANAS	3.767,69		3.767,69
54200	ARRENDAMIENTOS FINCAS RÚSTICAS	35.905,00		35.905,00
54900	OTRAS RENTAS DE BIENES INMUEBLES	3.711,24		3.711,24
55901	EXPLOTACION SERVICIO PODOLOGÍA RESIDENCIA MAYORES SAN TELMO	152,40		152,40
59901	EXPLOTACIÓN DE GRANJAS	16.154,91		16.154,91
59902	VENTA DE LEÑA DEHESA DE TABLARES	3.307,00		3.307,00
60001	VENTA DE SOLARES			
619	DE OTRAS INVERSIONES REALES.			
61901	ENAJENACIÓN DE OTRAS INVERSIONES			
68001	REINTEGROS POR OPERACIONES DE CAPITAL PRESUPUESTOS CERRADOS	45.656,99	13.250,00	32.406,99
72301	APORTACION ADIF OBRA CTRA. PP-9701	129.786,61		129.786,61
75007	APORT. JUNTA CASTILLA Y LEÓN CENTROS ESCOLARES	120.000,00		120.000,00
75008	APORT. JUNTA CASTILLA Y LEON CENTROS ESCOLARES 2014/2015			




PRESUPUESTO DE INGRESOS. EJERCICIO CORRIENTE
PROCESO DE GESTIÓN

RECAUDACIÓN NETA

EJERCICIO 2014

APLICACIÓN PRESUPUESTARIA	DESCRIPCIÓN	RECAUDACIÓN TOTAL	DEVOLUCIONES DE INGRESO	RECAUDACIÓN NETA
75021	CONVENIO ENSANCHE Y REFUERZO FIRME CTRAS.			
75080	APORT. JUNTA CASTILLA Y LEON SEÑALIZACION TURISMO	15.550,91		15.550,91
76202	EXCESO AYTOS. PLANES PROVINCIALES	13.166,77		13.166,77
76206	APORT. AYTOS. PLAN OBRAS DIPUTACIÓN 2013	540.449,99		540.449,99
76207	APORT. AYTOS. PLAN OBRAS DIPUTACIÓN 2012	28.164,93		28.164,93
76208	APORT. AYTOS. PLAN OBRAS DIPUTACIÓN 2014	107.487,37		107.487,37
76214	APORT. AYTOS. ARREGLO CAMINOS RURALES 2013	25.226,29		25.226,29
76215	APORT. AYTOS. REPOSICIÓN INFRAESTR. DISTRIBUCIÓN AGUA	16.964,59		16.964,59
76216	APORT. AYTOS. CONSTRUCCIÓN FOSAS SÉPTICAS	31.536,52		31.536,52
76217	APORT. AYTOS. EQUIPOS PROCESO INFORMACIÓN TELECENTROS	15.273,32		15.273,32
76218	APORT. AYTOS. PROYECTOS SINGULARES			
76219	APORT. AYTOS. OBRAS GESTIÓN DEL PATRIMONIO PLANES 2014 IFS			
76220	APORT. AYTOS. OBRAS ALUMBRADO PÚBLICO PLANES 2014 IFS	133.719,92		133.719,92
76221	APORT. AYTOS. OBRAS DE PAVIMENTACIÓN PLANES 2014 IFS	25.650,50		25.650,50
76222	APORT. AYTOS. OBRAS PARQUES Y JARDINES PLANES 2014 IFS	78.988,43		78.988,43
76223	APORT. AYTOS. ABAST. Y SANEAM. PROYECTOS SINGULARES IFS	8.698,18		8.698,18
76801	APORTACION EE.LL. MENORES EQUIPAM. INFORMATICO TELECENTROS	1.025,82		1.025,82



**PRESUPUESTO DE INGRESOS. EJERCICIO CORRIENTE
PROCESO DE GESTIÓN**

RECAUDACIÓN NETA

EJERCICIO 2014

APLICACIÓN PRESUPUESTARIA	DESCRIPCIÓN	RECAUDACIÓN TOTAL	DEVOLUCIONES DE INGRESO	RECAUDACIÓN NETA
77001	APORTACION EMPRESAS PRIVADAS INVERSIONES	1.185,80		1.185,80
79101	APORTACION FEDER PALENCIA RURAL	800.397,30		800.397,30
82120	REINTEGRO AYTOS. CAJA PROVINCIAL DE COOPERACIÓN	95.294,52		95.294,52
83101	REINTEGRO DE ANTICIPOS AL PERSONAL	53.200,67		53.200,67
87000	PARA GASTOS GENERALES.			
87010	PARA GASTOS CON FINANCIACIÓN AFECTADA.			
91301	PRESTAM RECIBIDOS A L/P DE ENTES DE FUERA DEL SECTOR PÚBLICO			
	TOTAL	60.864.397,32	1.564.802,44	59.299.594,88



PRESUPUESTO DE INGRESOS. EJERCICIO CORRIENTE
PROCESO DE GESTIÓN

DEVOLUCIONES DE INGRESOS

EJERCICIO 2014

APLIC. PRESUPUEST.	DESCRIPCIÓN	PENDIENTE DE PAGO A 1 DE ENERO	MODIFICACIONES AL SALDO INICIAL Y ANULACIONES	RECONOCIDAS EN EL EJERCICIO	TOTAL DEVOLUCIONES RECONOCIDAS	PRESCRIPCIONES	PAGADAS EN EL EJERCICIO	PENDIENTE DE PAGO A 31 DE DICIEMBRE
10000	IMPUESTO SOBRE LA RENTA DE LAS PERSONAS FÍSICAS			20.931,30	20.931,30		20.931,30	
17101	RECARGO PROVINCIAL EN EL IMPTO SOBRE ACTIVIDADES							
21001	IMPUESTO SOBRE EL VALOR AÑADIDO			105.478,44	105.478,44		105.478,44	
22000	IMPUESTO SOBRE EL ALCOHOL Y BEBIDAS DERIVADAS			324,92	324,92		324,92	
22001	IMPUESTO SOBRE LA CERVEZA							
22003	IMPUESTO SOBRE LABORES DE TABACO							
22004	IMPUESTO SOBRE HIDROCARBUROS			83.348,85	83.348,85		83.348,85	
22006	IMPUESTO SOBRE PRODUCTOS INTERMEDIOS							
31103	TASAS ESTANCIAS EN PSIQUIÁTRICOS			1.188,10	1.188,10		1.188,10	
31105	TASA PRESTACIÓN TELEASIST. DOMICILIARIA			41,39	41,39		41,39	
31106	TASA RESIDENCIA DE ANCIANOS			392,00	392,00		392,00	
31109	TASA PREST. SERVICIO AYUDA DOMICILIO	611,98		5.123,61	5.735,59		5.735,59	
31201	TASA ASISTENCIA ESCUELA UNIVERSITARIA ENFERMERÍA			477,14	477,14		477,14	
32101	TASA EXPEDICIÓN PERMISOS EN CTRAS. PROVINCIALES							
32501	TASA COPIAS BIBLIOTECA Y ARCHIVOS PROVINCIALES							
32901	TASA BOLETÍN OFICIAL DE LA PROVINCIA			204,44	204,44		204,44	



PRESUPUESTO DE INGRESOS. EJERCICIO CORRIENTE
PROCESO DE GESTIÓN

DEVOLUCIONES DE INGRESOS								EJERCICIO 2014
APLIC. PRESUPUEST.	DESCRIPCIÓN	PENDIENTE DE PAGO A 1 DE ENERO	MODIFICACIONES AL SALDO INICIAL Y ANULACIONES	RECONOCIDAS EN EL EJERCICIO	TOTAL DEVOLUCIONES RECONOCIDAS	PRESCRIPCIONES	PAGADAS EN EL EJERCICIO	PENDIENTE DE PAGO A 31 DE DICIEMBRE
32902	TASA ASISTENCIA CONTABLE Y PRESUPUESTARIA EE.LL. MENORES							
32905	TASA GESTIÓN TRIBUTARIA Y RECAUDACIÓN INGRESOS A LAS			28.713,93	28.713,93		28.713,93	
32907	TASA DERECHOS DE EXAMEN							
32914	TASA SERVICIO INSPECCIÓN TRIBUTARIA							
33801	COMPENSACIÓN TELEFÓNICA DE ESPAÑA, S.A.							
33901	TASA UTILIZACIÓN CENTRO FUENTES QUINTANA							
33902	TASA UTILIZACIÓN DEPENDENCIAS PARA MATRIMONIOS CIVILES							
34201	PRECIO PÚBLICO ASISTENCIA A CURSOS			250,00	250,00		250,00	
34202	PRECIO PUBLICO ACTOS CULTURALES SOLIDARIOS							
34203	PRECIO PÚBLICO ACTIVID. OCUPACIONALES DE CARÁCTER							
34211	PRECIO PÚBLICO ACTOS CULTURALES							
34401	PRECIO PÚBLICO VILLAS ROMANAS							
34402	PRECIO PÚBLICO CASTILLO FUENTES DE VALDEPERO							
34403	PRECIO PÚBLICO UTILIZACIÓN PLAZA TOROS PARA ACTOS							
34901	PRECIO PÚBLICO TRATAMIENTO DE RESIDUOS							
34902	PRECIO PÚBLICO REDACCIÓN PROYECTOS Y DIREC. OBRAS							



PRESUPUESTO DE INGRESOS. EJERCICIO CORRIENTE
PROCESO DE GESTIÓN

DEVOLUCIONES DE INGRESOS								EJERCICIO 2014
APLIC. PRESUPUEST.	DESCRIPCIÓN	PENDIENTE DE PAGO A 1 DE ENERO	MODIFICACIONES AL SALDO INICIAL Y ANULACIONES	RECONOCIDAS EN EL EJERCICIO	TOTAL DEVOLUCIONES RECONOCIDAS	PRESCRIPCIONES	PAGADAS EN EL EJERCICIO	PENDIENTE DE PAGO A 31 DE DICIEMBRE
34903	PRECIO PÚBLICO VENTA OBJETOS DIVERSOS							
34904	PRECIO PÚBLICO VENTA OBJETOS CUEVA DE LOS FRANCESES							
34905	PRECIO PÚBLICO SERVICIOS EMBARCACIÓN MARQUÉS DE LA							
34906	PRECIO PÚBLICO REPRODUC. ASISTIDA ANIMALES							
34907	PRECIO PÚBLICO COMPROB. ACTIVIDADES CLASIFICADAS							
34908	PRECIO PÚBLICO VENTA DE PUBLICACIONES							
34909	PRECIO PÚBLICO SERVICIOS EMBARCACIÓN VILLAUMBRALES							
34910	PRECIO PÚBLICO SEGURIDAD Y SALUD			2,71	2,71		2,71	
34912	PRECIO PÚBLICO COPIAS CARTOGR. Y MAPA PROVINCIAL							
34913	PRECIO PÚBLICO REPRODUCCIONES VILLAS							
34915	PRECIO PÚBLICO CUEVA DE LOS FRANCESES							
34916	PRECIO PÚBLICO ADQUISICIÓN TARJETA "PALENCIA GO CARD"							
35101	CONTRIB. ESPECIALES POR ESTABLEC. O AMPL. SERVICIOS							
36001	EFFECTOS NO UTILIZABLES							
38101	ANUNCIOS A CARGO DE PARTICULARES							
38901	REINTEGROS DE PRESUPUESTOS CERRADOS							



PRESUPUESTO DE INGRESOS. EJERCICIO CORRIENTE
PROCESO DE GESTIÓN

DEVOLUCIONES DE INGRESOS

EJERCICIO 2014

APLIC. PRESUPUEST.	DESCRIPCIÓN	PENDIENTE DE PAGO A 1 DE ENERO	MODIFICACIONES AL SALDO INICIAL Y ANULACIONES	RECONOCIDAS EN EL EJERCICIO	TOTAL DEVOLUCIONES RECONOCIDAS	PRESCRIPCIONES	PAGADAS EN EL EJERCICIO	PENDIENTE DE PAGO A 31 DE DICIEMBRE
39190	OTRAS MULTAS Y SANCIONES							
39211	RECARGOS DE APREMIO							
39301	INTERESES DE DEMORA							
39302	INTERESES DE DEMORA OBRAS							
39801	INDEMNIZACIONES DE SEGUROS DE NO VIDA							
39901	RECURSOS EVENTUALES			55,04	55,04		55,04	
39904	GASTOS GESTIÓN CAJA PROVINCIAL DE COOPERACIÓN							
39906	MATRICULAS ESCUELA UNIVERSITARIA DE ENFERMERÍA			4.545,72	4.545,72		4.545,72	
39907	INGRESOS SACYL TRIBUTOS							
41001	APORT. F. PROV. DEPORTES GASTOS PERSONAL Y MANT.							
42000	PARTICIPACIÓN EN LOS TRIBUTOS DEL ESTADO			1.286.705,40	1.286.705,40		1.286.705,40	
42001	LIQUIDACIÓN PARTICIPACIÓN TRIBUTOS DEL ESTADO 2012							
42090	SUBVENCIÓN MPT PLANES DE FORMACION CONTINUA			485,00	485,00		485,00	
44201	APORT. TELLO TELLEZ DE MENESES GASTOS PERSONAL							
45002	SUBV. JUNTA CASTILLA Y LEÓN BIENESTAR SOCIAL							
45003	APORT. JUNTA CASTILLA Y LEÓN AYUDA A DOMICILIO							



PRESUPUESTO DE INGRESOS. EJERCICIO CORRIENTE
PROCESO DE GESTIÓN

DEVOLUCIONES DE INGRESOS

EJERCICIO 2014

APLIC. PRESUPUEST.	DESCRIPCIÓN	PENDIENTE DE PAGO A 1 DE ENERO	MODIFICACIONES AL SALDO INICIAL Y ANULACIONES	RECONOCIDAS EN EL EJERCICIO	TOTAL DEVOLUCIONES RECONOCIDAS	PRESCRIPCIONES	PAGADAS EN EL EJERCICIO	PENDIENTE DE PAGO A 31 DE DICIEMBRE
45004	SUBV. JUNTA CASTILLA Y LEON BIENESTAR SOCIAL - A. MARCO							
45005	APORT. JUNTA CASTILLA Y LEÓN A. DOMICILIO - A. MARCO 2013							
45006	SUBV. JUNTA CASTILLA Y LEÓN TELEASIST. DOMICILIARIA							
45008	SUBV. JUNTA CASTILLA Y LEÓN PROGRAMA CRECEMOS							
45009	SUBV. JUNTA CASTILLA Y LEON TELEASISTENCIA - A. MARCO 2013							
45011	SUBV. JUNTA CASTILLA Y LEON FORM. CUIDADORES - A. MARCO							
45012	SUBV. JUNTA CASTILLA Y LEÓN PLAN PROV. DROGAS							
45013	SUBV. JUNTA CASTILLA Y LEÓN FORMAC. CUIDADORES							
45014	SUBV. JUNTA CASTILLA Y LEÓN PROGRAMA AÑORANZA 2013							
45018	SUBV. JUNTA CASTILLA Y LEÓN PROGRAMA CRECEMOS A. MARCO							
45031	APORT. JUNTA CASTILLA Y LEÓN SISTEMAS PROV. BIBLIOTECAS							
45053	SUBV. JUNTA CASTILLA Y LEÓN ENCUESTA INFRAESTRUCTURA							
45055	SUBV. JUNTA CASTILLA Y LEÓN DINAMIZACIÓN ECONÓMICA FSE							
45060	COMPENSAC. JUNTA CASTILLA Y LEÓN DELEG. FUNCIONES							
45061	APORT. JUNTA C. Y L. CONV. GARANT. ABAST. 2014							
45062	SUBV. JUNTA CASTILLA Y LEÓN AGRICULTURA Y GANADERIA							



PRESUPUESTO DE INGRESOS. EJERCICIO CORRIENTE
PROCESO DE GESTIÓN

DEVOLUCIONES DE INGRESOS

EJERCICIO 2014

APLIC. PRESUPUEST.	DESCRIPCIÓN	PENDIENTE DE PAGO A 1 DE ENERO	MODIFICACIONES AL SALDO INICIAL Y ANULACIONES	RECONOCIDAS EN EL EJERCICIO	TOTAL DEVOLUCIONES RECONOCIDAS	PRESCRIPCIONES	PAGADAS EN EL EJERCICIO	PENDIENTE DE PAGO A 31 DE DICIEMBRE
45063	SUBV. JUNTA CASTILLA Y LEON CONV. GARANT. ABAST. 2013							
45080	SUBV. JUNTA CASTILLA Y LEÓN ASISTENCIA MUNICIPIOS							
45081	PARTICIPACIÓN PATRONATO APUESTAS MUTUAS							
45082	PACTO LOCAL TRANSFER. CORRIENTES MUNICIPIOS MENOS							
45083	SUBV. JUNTA CASTILLA Y LEÓN ATENCIÓN ENFERMOS MENTALES							
45084	SUBV. JUNTA CASTILLA Y LEÓN TURISMO 2014							
45085	SUBV. JUNTA CASTILLA Y LEÓN TURISMO 2013							
45086	PACTO LOCAL OTRAS TRANSFERENCIAS PARA GASTOS							
45087	SUBV. JUNTA CASTILLA Y LEÓN ATENCION ENFERMOS MENTALES							
45088	SUBV. JUNTA CASTILLA Y LEON ASISTENCIA A LAS EE.LL. MENORES							
45089	SUBV. JUNTA CASTILLA Y LEÓN PLANES FORMACIÓN CONTÍNUA							
45101	SUBV. ECYL GESTIÓN DESARROLLO SOSTENIBLE			1.078,05	1.078,05		1.078,05	
45104	SUBV. ECYL ACCIÓN DUAL FORMACIÓN-EMPLEO FSE			6.225,09	6.225,09		6.225,09	
45105	SUBV. ECYL REAL. OBRAS Y SERVICIOS DE INTERÉS GRAL. Y							
45106	SUBV. ECYL ACCION FORMACION-EMPLEO FSE			4.693,46	4.693,46		4.693,46	
45107	SUBV. ECYL TRABAJADORES DESEMPLEADOS							



PRESUPUESTO DE INGRESOS. EJERCICIO CORRIENTE
PROCESO DE GESTIÓN

DEVOLUCIONES DE INGRESOS

EJERCICIO 2014

APLIC. PRESUPUEST.	DESCRIPCIÓN	PENDIENTE DE PAGO A 1 DE ENERO	MODIFICACIONES AL SALDO INICIAL Y ANULACIONES	RECONOCIDAS EN EL EJERCICIO	TOTAL DEVOLUCIONES RECONOCIDAS	PRESCRIPCIONES	PAGADAS EN EL EJERCICIO	PENDIENTE DE PAGO A 31 DE DICIEMBRE
45108	SUBV. ECYL TRABAJADORES EN EXCLUSION SOCIAL 2014-2015							
45109	SUBV. ECYL TECNICOS							
45201	DINAMIZACION COFINANCIADO FSE							
46201	SUBV. SOTUR CONVENIO OFICINA DE TURISMO							
46201	APORT. AYTOS. CONVENIO SUSTITUCIÓN SECRETARIOS.							
46202	APORT. AYTOS. CAMPAÑA DESRATIZACIÓN Y							
48903	DOTACIÓN BECA TRABAJOS ECONOMÍA APLICADA							
48904	APORT. PARTICULARES MEDICINAS RESIDENCIA MAYORES SAN TELMO			675,87	675,87		675,87	
49001	SUBV. FSE PROYECTO EUROFOM							
49104	SUBV. FEDER PALENCIA RURAL							
52001	INTERESES DE DEPÓSITOS EN ENTIDADES FINANCIERAS							
54101	ARRENDAMIENTOS FINCAS URBANAS							
54200	ARRENDAMIENTOS FINCAS RÚSTICAS							
54900	OTRAS RENTAS DE BIENES INMUEBLES							
55901	EXPLOTACION SERVICIO							
59901	PODOLOGÍA RESIDENCIA MAYORES							
59901	EXPLOTACIÓN DE GRANJAS							
59902	VENTA DE LEÑA DEHESA DE TABLARES							



PRESUPUESTO DE INGRESOS. EJERCICIO CORRIENTE
PROCESO DE GESTIÓN

DEVOLUCIONES DE INGRESOS								EJERCICIO 2014
APLIC. PRESUPUEST.	DESCRIPCIÓN	PENDIENTE DE PAGO A 1 DE ENERO	MODIFICACIONES AL SALDO INICIAL Y ANULACIONES	RECONOCIDAS EN EL EJERCICIO	TOTAL DEVOLUCIONES RECONOCIDAS	PRESCRIPCIONES	PAGADAS EN EL EJERCICIO	PENDIENTE DE PAGO A 31 DE DICIEMBRE
60001	VENTA DE SOLARES							
619	DE OTRAS INVERSIONES REALES.							
61901	ENAJENACIÓN DE OTRAS INVERSIONES							
68001	REINTEGROS POR OPERACIONES DE CAPITAL PRESUPUESTOS			13.250,00	13.250,00		13.250,00	
72301	APORTACION ADIF OBRA CTRA. PP-9701							
75007	APORT. JUNTA CASTILLA Y LEÓN CENTROS ESCOLARES							
75008	APORT. JUNTA CASTILLA Y LEON CENTROS ESCOLARES 2014/2015							
75021	CONVENIO ENSANCHE Y REFUERZO FIRME CTRAS.							
75080	APORT. JUNTA CASTILLA Y LEON SEÑALIZACION TURISMO							
76202	EXCESO AYTOS. PLANES PROVINCIALES							
76206	APORT. AYTOS. PLAN OBRAS DIPUTACIÓN 2013							
76207	APORT. AYTOS. PLAN OBRAS DIPUTACIÓN 2012							
76208	APORT. AYTOS. PLAN OBRAS DIPUTACIÓN 2014							
76214	APORT. AYTOS. ARREGLO CAMINOS RURALES 2013							
76215	APORT. AYTOS. REPOSICIÓN INFRAESTR. DISTRIBUCIÓN AGUA							
76216	APORT. AYTOS. CONSTRUCCIÓN FOSAS SÉPTICAS							



PRESUPUESTO DE INGRESOS. EJERCICIO CORRIENTE
PROCESO DE GESTIÓN

DEVOLUCIONES DE INGRESOS

EJERCICIO 2014

APLIC. PRESUPUEST.	DESCRIPCIÓN	PENDIENTE DE PAGO A 1 DE ENERO	MODIFICACIONES AL SALDO INICIAL Y ANULACIONES	RECONOCIDAS EN EL EJERCICIO	TOTAL DEVOLUCIONES RECONOCIDAS	PRESCRIPCIONES	PAGADAS EN EL EJERCICIO	PENDIENTE DE PAGO A 31 DE DICIEMBRE
76217	APORT. AYTOS. EQUIPOS PROCESO INFORMACIÓN TELECENTROS							
76218	APORT. AYTOS. PROYECTOS SINGULARES							
76219	APORT. AYTOS. OBRAS GESTIÓN DEL PATRIMONIO PLANES 2014 IFS							
76220	APORT. AYTOS. OBRAS ALUMBRADO PÚBLICO PLANES 2014							
76221	APORT. AYTOS. OBRAS DE PAVIMENTACIÓN PLANES 2014 IFS							
76222	APORT. AYTOS. OBRAS PARQUES Y JARDINES PLANES 2014 IFS							
76223	APORT. AYTOS. ABAST. Y SANEAM. PROYECTOS SINGULARES IFS							
76801	APORTACION EE.LL. MENORES EQUIPAM. INFORMÁTICO							
77001	APORTACION EMPRESAS PRIVADAS INVERSIONES							
79101	APORTACION FEDER PALENCIA RURAL							
82120	REINTEGRO AYTOS. CAJA PROVINCIAL DE COOPERACIÓN							
83101	REINTEGRO DE ANTICIPOS AL PERSONAL							
87000	PARA GASTOS GENERALES.							
87010	PARA GASTOS CON FINANCIACIÓN AFECTADA.							
91301	PRESTAM RECIBIDOS A L/P DE ENTES DE FUERA DEL SECTOR							
	TOTAL	611,98		1.564.190,46	1.564.802,44		1.564.802,44	



PRESUPUESTO DE INGRESOS. EJERCICIO CORRIENTE
PROCESO DE GESTIÓN

COMPROMISOS CONCERTADOS

EJERCICIO 2014

APLICACIÓN PRESUPUESTARIA	DESCRIPCIÓN	COMPROMISOS CONCERTADOS			COMPROMISOS REALIZADOS	COMPROMISOS PENDIENTES DE REALIZAR A 31 DE DICIEMBRE
		INCORPORADOS DE PTOS. CERRADOS	EN EL EJERCICIO	TOTAL		
10000	IMPUESTO SOBRE LA RENTA DE LAS PERSONAS FÍSICAS					
17101	RECARGO PROVINCIAL EN EL IMPTO SOBRE ACTIVIDADES ECONÓMICAS					
21001	IMPUESTO SOBRE EL VALOR AÑADIDO					
22000	IMPUESTO SOBRE EL ALCOHOL Y BEBIDAS DERIVADAS					
22001	IMPUESTO SOBRE LA CERVEZA					
22003	IMPUESTO SOBRE LABORES DE TABACO					
22004	IMPUESTO SOBRE HIDROCARBUROS					
22006	IMPUESTO SOBRE PRODUCTOS INTERMEDIOS					
31103	TASAS ESTANCIAS EN PSIQUIÁTRICOS					
31105	TASA PRESTACIÓN TELEASIST. DOMICILIARIA					
31106	TASA RESIDENCIA DE ANCIANOS					
31109	TASA PREST. SERVICIO AYUDA DOMICILIO					
31201	TASA ASISTENCIA ESCUELA UNIVERSITARIA ENFERMERÍA					
32101	TASA EXPEDICIÓN PERMISOS EN CTRAS. PROVINCIALES					
32501	TASA COPIAS BIBLIOTECA Y ARCHIVOS PROVINCIALES					



PRESUPUESTO DE INGRESOS. EJERCICIO CORRIENTE
PROCESO DE GESTIÓN

COMPROMISOS CONCERTADOS

EJERCICIO 2014

APLICACIÓN PRESUPUESTARIA	DESCRIPCIÓN	COMPROMISOS CONCERTADOS			COMPROMISOS REALIZADOS	COMPROMISOS PENDIENTES DE REALIZAR A 31 DE DICIEMBRE
		INCORPORADOS DE PTOS. CERRADOS	EN EL EJERCICIO	TOTAL		
32901	TASA BOLETÍN OFICIAL DE LA PROVINCIA					
32902	TASA ASISTENCIA CONTABLE Y PRESUPUESTARIA EE.LL. MENORES					
32905	TASA GESTIÓN TRIBUTARIA Y RECAUDACIÓN INGRESOS A LAS E.E.L.L					
32907	TASA DERECHOS DE EXAMEN					
32914	TASA SERVICIO INSPECCIÓN TRIBUTARIA					
33801	COMPENSACIÓN TELEFÓNICA DE ESPAÑA, S.A.					
33901	TASA UTILIZACIÓN CENTRO FUENTES QUINTANA					
33902	TASA UTILIZACIÓN DEPENDENCIAS PARA MATRIMONIOS CIVILES					
34201	PRECIO PÚBLICO ASISTENCIA A CURSOS					
34202	PRECIO PUBLICO ACTOS CULTURALES SOLIDARIOS		10.612,00	10.612,00	10.612,00	
34203	PRECIO PÚBLICO ACTIVID. OCUPACIONALES DE CARÁCTER					
34211	PRECIO PÚBLICO ACTOS CULTURALES					
34401	PRECIO PÚBLICO VILLAS ROMANAS					
34402	PRECIO PÚBLICO CASTILLO FUENTES DE VALDEPERO					
34403	PRECIO PÚBLICO UTILIZACIÓN PLAZA TOROS PARA ACTOS					



PRESUPUESTO DE INGRESOS. EJERCICIO CORRIENTE
PROCESO DE GESTIÓN

COMPROMISOS CONCERTADOS

EJERCICIO 2014

APLICACIÓN PRESUPUESTARIA	DESCRIPCIÓN	COMPROMISOS CONCERTADOS			COMPROMISOS REALIZADOS	COMPROMISOS PENDIENTES DE REALIZAR A 31 DE DICIEMBRE
		INCORPORADOS DE PTOS. CERRADOS	EN EL EJERCICIO	TOTAL		
34901	PRECIO PÚBLICO TRATAMIENTO DE RESIDUOS					
34902	PRECIO PÚBLICO REDACCIÓN PROYECTOS Y DIREC. OBRAS					
34903	PRECIO PÚBLICO VENTA OBJETOS DIVERSOS					
34904	PRECIO PÚBLICO VENTA OBJETOS CUEVA DE LOS FRANCESES					
34905	PRECIO PÚBLICO SERVICIOS EMBARCACIÓN MARQUÉS DE LA					
34906	PRECIO PÚBLICO REPRODUC. ASISTIDA ANIMALES					
34907	PRECIO PÚBLICO COMPROB. ACTIVIDADES CLASIFICADAS					
34908	PRECIO PÚBLICO VENTA DE PUBLICACIONES					
34909	PRECIO PÚBLICO SERVICIOS EMBARCACIÓN VILLAUMBRALES					
34910	PRECIO PÚBLICO SEGURIDAD Y SALUD					
34912	PRECIO PÚBLICO COPIAS CARTOGR. Y MAPA PROVINCIAL					
34913	PRECIO PÚBLICO REPRODUCCIONES VILLAS ROMANAS.					
34915	PRECIO PÚBLICO CUEVA DE LOS FRANCESES					
34916	PRECIO PÚBLICO ADQUISICIÓN TARJETA "PALENCIA GO CARD"					
35101	CONTRIB. ESPECIALES POR ESTABLEC. O AMPL. SERVICIOS					



PRESUPUESTO DE INGRESOS. EJERCICIO CORRIENTE
PROCESO DE GESTIÓN

COMPROMISOS CONCERTADOS

EJERCICIO 2014

APLICACIÓN PRESUPUESTARIA	DESCRIPCIÓN	COMPROMISOS CONCERTADOS			COMPROMISOS REALIZADOS	COMPROMISOS PENDIENTES DE REALIZAR A 31 DE DICIEMBRE
		INCORPORADOS DE PTOS. CERRADOS	EN EL EJERCICIO	TOTAL		
36001	EFFECTOS NO UTILIZABLES					
38101	ANUNCIOS A CARGO DE PARTICULARES					
38901	REINTEGROS DE PRESUPUESTOS CERRADOS					
39190	OTRAS MULTAS Y SANCIONES					
39211	RECARGOS DE APREMIO					
39301	INTERESES DE DEMORA					
39302	INTERESES DE DEMORA OBRAS					
39801	INDEMNIZACIONES DE SEGUROS DE NO VIDA					
39901	RECURSOS EVENTUALES					
39904	GASTOS GESTIÓN CAJA PROVINCIAL DE COOPERACIÓN					
39906	MATRICULAS ESCUELA UNIVERSITARIA DE ENFERMERÍA					
39907	INGRESOS SACYL TRIBUTOS					
41001	APORT. F. PROV. DEPORTES GASTOS PERSONAL Y MANT. PROGR. CONT					
42000	PARTICIPACIÓN EN LOS TRIBUTOS DEL ESTADO					
42001	LIQUIDACIÓN PARTICIPACIÓN TRIBUTOS DEL ESTADO 2012					



PRESUPUESTO DE INGRESOS. EJERCICIO CORRIENTE
PROCESO DE GESTIÓN

COMPROMISOS CONCERTADOS

EJERCICIO 2014

APLICACIÓN PRESUPUESTARIA	DESCRIPCIÓN	COMPROMISOS CONCERTADOS			COMPROMISOS REALIZADOS	COMPROMISOS PENDIENTES DE REALIZAR A 31 DE DICIEMBRE
		INCORPORADOS DE PTOS. CERRADOS	EN EL EJERCICIO	TOTAL		
42090	SUBVENCIÓN MPT PLANES DE FORMACION CONTINUA					
44201	APORT. TELLO TELLEZ DE MENESES GASTOS PERSONAL DIPUTACIÓN					
45002	SUBV. JUNTA CASTILLA Y LEÓN BIENESTAR SOCIAL		1.063.110,00	1.063.110,00	454.215,90	608.894,10
45003	APORT. JUNTA CASTILLA Y LEÓN AYUDA A DOMICILIO					
45004	SUBV. JUNTA CASTILLA Y LEON BIENESTAR SOCIAL - A. MARCO 2013					
45005	APORT. JUNTA CASTILLA Y LEÓN A. DOMICILIO - A. MARCO 2013					
45006	SUBV. JUNTA CASTILLA Y LEÓN TELEASIST. DOMICILIARIA					
45008	SUBV. JUNTA CASTILLA Y LEÓN PROGRAMA CRECEMOS					
45009	SUBV. JUNTA CASTILLA Y LEON TELEASISTENCIA - A. MARCO 2013					
45011	SUBV. JUNTA CASTILLA Y LEON FORM. CUIDADORES - A. MARCO 2013					
45012	SUBV. JUNTA CASTILLA Y LEÓN PLAN PROV. DROGAS					
45013	SUBV. JUNTA CASTILLA Y LEÓN FORMAC. CUIDADORES DEPENDIENTES					
45014	SUBV. JUNTA CASTILLA Y LEÓN PROGRAMA AÑORANZA 2013					
45018	SUBV. JUNTA CASTILLA Y LEÓN PROGRAMA CRECEMOS A. MARCO 2013					
45031	APORT. JUNTA CASTILLA Y LEÓN SISTEMAS PROV. BIBLIOTECAS	17.600,50	70.402,00	88.002,50	17.600,50	70.402,00



PRESUPUESTO DE INGRESOS. EJERCICIO CORRIENTE
PROCESO DE GESTIÓN

COMPROMISOS CONCERTADOS

EJERCICIO 2014

APLICACIÓN PRESUPUESTARIA	DESCRIPCIÓN	COMPROMISOS CONCERTADOS			COMPROMISOS REALIZADOS	COMPROMISOS PENDIENTES DE REALIZAR A 31 DE DICIEMBRE
		INCORPORADOS DE PTOS. CERRADOS	EN EL EJERCICIO	TOTAL		
45053	SUBV. JUNTA CASTILLA Y LEÓN ENCUESTA INFRAESTRUCTURA					
45055	SUBV. JUNTA CASTILLA Y LEÓN DINAMIZACIÓN ECONÓMICA FSE	36.301,02	57.051,29	93.352,31	93.352,31	
45060	COMPENSAC. JUNTA CASTILLA Y LEÓN DELEG. FUNCIONES					
45061	APORT. JUNTA C. Y L. CONV. GARANT. ABAST. 2014		10.430,83	10.430,83		10.430,83
45062	SUBV. JUNTA CASTILLA Y LEÓN AGRICULTURA Y GANADERIA					
45063	SUBV. JUNTA CASTILLA Y LEON CONV. GARANT. ABAST. 2013					
45080	SUBV. JUNTA CASTILLA Y LEÓN ASISTENCIA MUNICIPIOS					
45081	PARTICIPACIÓN PATRONATO APUESTAS MUTUAS					
45082	PACTO LOCAL TRANSFER. CORRIENTES MUNICIPIOS MENOS DE 20000		2.321.744,00	2.321.744,00	2.321.744,00	
45083	SUBV. JUNTA CASTILLA Y LEÓN ATENCIÓN ENFERMOS MENTALES					
45084	SUBV. JUNTA CASTILLA Y LEÓN TURISMO 2014					
45085	SUBV. JUNTA CASTILLA Y LEÓN TURISMO 2013					
45086	PACTO LOCAL OTRAS TRANSFERENCIAS PARA GASTOS CORRIENTES					
45087	SUBV. JUNTA CASTILLA Y LEÓN ATENCIÓN ENFERMOS MENTALES 2013					
45088	SUBV. JUNTA CASTILLA Y LEON ASISTENCIA A LAS EE.LL. MENORES					



PRESUPUESTO DE INGRESOS. EJERCICIO CORRIENTE
PROCESO DE GESTIÓN

COMPROMISOS CONCERTADOS

EJERCICIO 2014

APLICACIÓN PRESUPUESTARIA	DESCRIPCIÓN	COMPROMISOS CONCERTADOS			COMPROMISOS REALIZADOS	COMPROMISOS PENDIENTES DE REALIZAR A 31 DE DICIEMBRE
		INCORPORADOS DE PTOS. CERRADOS	EN EL EJERCICIO	TOTAL		
45089	SUBV. JUNTA CASTILLA Y LEÓN PLANES FORMACIÓN CONTÍNUA 2014		4.655,00	4.655,00		4.655,00
45101	SUBV. ECYL GESTIÓN DESARROLLO SOSTENIBLE					
45104	SUBV. ECYL ACCIÓN DUAL FORMACIÓN-EMPLEO FSE	9.418,05	103.598,01	113.016,06	113.016,06	
45105	SUBV. ECYL REAL. OBRAS Y SERVICIOS DE INTERÉS GRAL. Y SOCIAL					
45106	SUBV. ECYL ACCION FORMACION-EMPLEO FSE TABLARES		50.229,36	50.229,36	50.229,36	
45107	SUBV. ECYL TRABAJADORES DESEMPLEADOS		481.800,00	481.800,00	438.900,00	42.900,00
45108	SUBV. ECYL TRABAJADORES EN EXCLUSION SOCIAL 2014-2015		132.000,00	132.000,00	108.900,00	23.100,00
45109	SUBV. ECYL TECNICOS DINAMIZACION COFINANCIADO FSE		87.850,00	87.850,00	87.850,00	
45201	SUBV. SOTUR CONVENIO OFICINA DE TURISMO					
46201	APORT. AYTOS. CONVENIO SUSTITUCIÓN SECRETARIOS.					
46202	APORT. AYTOS. CAMPAÑA DESRATIZACIÓN Y DESINSECTACIÓN		23.000,00	23.000,00	22.896,13	103,87
48903	DOTACIÓN BECA TRABAJOS ECONOMÍA APLICADA					
48904	APORT. PARTICULARES MEDICINAS RESIDENCIA MAYORES SAN TELMO					
49001	SUBV. FSE PROYECTO EUROFOM	8.653,43	88.199,00	96.852,43	80.085,43	16.767,00
49104	SUBV. FEDER PALENCIA RURAL		51.200,10	51.200,10	51.200,10	



PRESUPUESTO DE INGRESOS. EJERCICIO CORRIENTE
PROCESO DE GESTIÓN

COMPROMISOS CONCERTADOS

EJERCICIO 2014

APLICACIÓN PRESUPUESTARIA	DESCRIPCIÓN	COMPROMISOS CONCERTADOS			COMPROMISOS REALIZADOS	COMPROMISOS PENDIENTES DE REALIZAR A 31 DE DICIEMBRE
		INCORPORADOS DE PTOS. CERRADOS	EN EL EJERCICIO	TOTAL		
52001	INTERESES DE DEPÓSITOS EN ENTIDADES FINANCIERAS					
54101	ARRENDAMIENTOS FINCAS URBANAS					
54200	ARRENDAMIENTOS FINCAS RÚSTICAS					
54900	OTRAS RENTAS DE BIENES INMUEBLES					
55901	EXPLOTACION SERVICIO PODOLOGÍA					
59901	RESIDENCIA MAYORES SAN TELMO					
59901	EXPLOTACIÓN DE GRANJAS					
59902	VENTA DE LEÑA DEHESA DE TABLARES					
60001	VENTA DE SOLARES					
619	DE OTRAS INVERSIONES REALES.					
61901	ENAJENACIÓN DE OTRAS INVERSIONES					
68001	REINTEGROS POR OPERACIONES DE CAPITAL PRESUPUESTOS CERRADOS					
72301	APORTACION ADIF OBRA CTRA. PP-9701	129.786,61		129.786,61	129.786,61	
75007	APORT. JUNTA CASTILLA Y LEÓN CENTROS ESCOLARES	120.000,00	111.551,56	231.551,56	120.000,00	111.551,56
75008	APORT. JUNTA CASTILLA Y LEON CENTROS ESCOLARES 2014/2015		50.000,00	50.000,00		50.000,00
75021	CONVENIO ENSANCHE Y REFUERZO FIRME CTRAS.					



PRESUPUESTO DE INGRESOS. EJERCICIO CORRIENTE
PROCESO DE GESTIÓN

COMPROMISOS CONCERTADOS

EJERCICIO 2014

APLICACIÓN PRESUPUESTARIA	DESCRIPCIÓN	COMPROMISOS CONCERTADOS			COMPROMISOS REALIZADOS	COMPROMISOS PENDIENTES DE REALIZAR A 31 DE DICIEMBRE
		INCORPORADOS DE PTOS. CERRADOS	EN EL EJERCICIO	TOTAL		
75080	APORT. JUNTA CASTILLA Y LEON SEÑALIZACION TURISMO					
76202	EXCESO AYTOS. PLANES PROVINCIALES					
76206	APORT. AYTOS. PLAN OBRAS DIPUTACIÓN 2013	313.001,53	267.007,17	580.008,70	580.008,70	
76207	APORT. AYTOS. PLAN OBRAS DIPUTACIÓN 2012	6.476,40	29.922,41	36.398,81	30.103,13	6.295,68
76208	APORT. AYTOS. PLAN OBRAS DIPUTACIÓN 2014		362.183,86	362.183,86	248.168,21	114.015,65
76214	APORT. AYTOS. ARREGLO CAMINOS RURALES 2013	27.235,01		27.235,01	27.235,01	
76215	APORT. AYTOS. REPOSICIÓN INFRAESTR. DISTRIBUCIÓN AGUA	16.964,59		16.964,59	16.964,59	
76216	APORT. AYTOS. CONSTRUCCIÓN FOSAS SÉPTICAS	35.517,16	46.042,21	81.559,37	37.002,79	44.556,58
76217	APORT. AYTOS. EQUIPOS PROCESO INFORMACIÓN TELECENTROS		15.387,30	15.387,30	15.387,30	
76218	APORT. AYTOS. PROYECTOS SINGULARES					
76219	APORT. AYTOS. OBRAS GESTIÓN DEL PATRIMONIO PLANES 2014 IFS		12.668,70	12.668,70	12.668,70	
76220	APORT. AYTOS. OBRAS ALUMBRADO PÚBLICO PLANES 2014 IFS		133.998,90	133.998,90	133.998,90	
76221	APORT. AYTOS. OBRAS DE PAVIMENTACIÓN PLANES 2014 IFS		120.399,40	120.399,40	62.539,26	57.860,14
76222	APORT. AYTOS. OBRAS PARQUES Y JARDINES PLANES 2014 IFS		94.269,08	94.269,08	78.988,43	15.280,65
76223	APORT. AYTOS. ABAST. Y SANEAM. PROYECTOS SINGULARES IFS		30.906,13	30.906,13	18.599,37	12.306,76



PRESUPUESTO DE INGRESOS. EJERCICIO CORRIENTE
PROCESO DE GESTIÓN

COMPROMISOS CONCERTADOS

EJERCICIO 2014

APLICACIÓN PRESUPUESTARIA	DESCRIPCIÓN	COMPROMISOS CONCERTADOS			COMPROMISOS REALIZADOS	COMPROMISOS PENDIENTES DE REALIZAR A 31 DE DICIEMBRE
		INCORPORADOS DE PTOS. CERRADOS	EN EL EJERCICIO	TOTAL		
76801	APORTACION EE.LL. MENORES EQUIPAM. INFORMATICO TELECENTROS		1.025,82	1.025,82	1.025,82	
77001	APORTACION EMPRESAS PRIVADAS INVERSIONES		1.185,80	1.185,80	1.185,80	
79101	APORTACION FEDER PALENCIA RURAL		800.397,30	800.397,30	800.397,30	
82120	REINTEGRO AYTOS. CAJA PROVINCIAL DE COOPERACIÓN					
83101	REINTEGRO DE ANTICIPOS AL PERSONAL		34.800,52	34.800,52	34.800,52	
87000	PARA GASTOS GENERALES.					
87010	PARA GASTOS CON FINANCIACIÓN AFECTADA.					
91301	PRESTAM RECIBIDOS A L/P DE ENTES DE FUERA DEL SECTOR PÚBLICO					
	TOTAL	720.954,30	6.667.627,75	7.388.582,05	6.199.462,23	1.189.119,82



EJERCICIOS CERRADOS
OBLIGACIONES DE PRESUPUESTOS CERRADOS

EJERCICIO 2014


Aplic. Presupuestaria	Descripción	Obligaciones pendientes de pago a 1 de Enero	Modificaciones saldo inicial y anulaciones	Total Obligaciones	Prescripciones	Pagos realizados	Obligaciones pendientes de pago a 31 de Diciembre
1994.150.600	EXPROIACIONES TERRENOS PARA OBRAS CARRETERAS	119,19		119,19			119,19
1995.150.600	ADQUISICION TERRENOS PARA OBRAS CTRAS.	55,30		55,30			55,30
1996.321.143	OTRO PERSONAL E.U.E.	778,91		778,91			778,91
1998.410.462	SUBVENCION AYUNTAMIENTOS CAMPA%A	535,29		535,29			535,29
2001.150.600	ADQUISICION TERRENOS PARA OBRAS CARRETERAS	1,92		1,92			1,92
2001.410.462	SUBVENCION AYUNTAMIENTOS CAMPA%A	1.622,73		1.622,73			1.622,73
2002.43.23100.48901	AYUDAS AL DESARROLLO	300,51		300,51			300,51
2002.43.32301.462	SUBV. AYTO. PROGRAMA JOVENES	1.410,00		1.410,00			1.410,00
2004.32.45300.600	ADQUISICION TERRENOS CTRAS. PROVINCIALES	19,20		19,20			19,20
2005.13.15103.65004	PLANEAMIENTO URBANISTICO 2000 Y 2002						
2005.13.15103.65005	PLANEAMIENTO URBANISTICO 2003						
2005.17.92002.622	OBRAS ARCHIVO PROVINCIAL						
2005.31.16905.65001	PLAN OBRAS DIPUTACION 2009						
2005.31.16905.65004	PLAN OBRAS DIPUTACION 2004						
2005.32.45300.600	ADQUISICION TERRENOS CTRAS. PROVINCIALES						



EJERCICIOS CERRADOS
OBLIGACIONES DE PRESUPUESTOS CERRADOS

EJERCICIO 2014


Aplic. Presupuestaria	Descripción	Obligaciones pendientes de pago a 1 de Enero	Modificaciones saldo inicial y anulaciones	Total Obligaciones	Prescripciones	Pagos realizados	Obligaciones pendientes de pago a 31 de Diciembre
2006.13.15103.65001	PLANEAMIENTO URBANISTICO 2009						
2006.13.15103.65004	PLANEAMIENTO URBANISTICO 2000 Y 2002						
2006.13.15103.65005	PLANEAMIENTO URBANISTICO 2003						
2006.13.15103.65006	PLANEAMIENTO URBANISTICO 2004						
2006.13.15103.65007	PLANEAMIENTO URBANISTICO 2005						
2006.14.92000.626	EQUIPOS PARA PROCESO DE INFORMACION						
2006.17.92002.622	OBRAS ARCHIVO PROVINCIAL						
2006.31.16903.61901	CARRETERAS FONDO COOPERACION LOCAL 2009						
2006.31.16905.65001	PLAN OBRAS DIPUTACION 2009						
2006.31.16905.65004	PLAN OBRAS DIPUTACION 2004						
2006.32.45300.600	ADQUISICION TERRENOS CTRAS. PROVINCIALES						
2006.32.45300.623	MAQUINARIA, INST. Y UTILLAJE VIAS Y OBRAS						
2006.35.24103.770	SUBVENCIONES FOMENTO EMPLEO EN EL MEDIO RURAL						
2006.35.42201.762	SUBV. AYTOS. PROMOCION Y DESARROLLO INDUSTRIAL						
2007.13.15103.65001	PLANEAMIENTO URBANISTICO 2009						



EJERCICIOS CERRADOS
OBLIGACIONES DE PRESUPUESTOS CERRADOS

EJERCICIO 2014


Aplic. Presupuestaria	Descripción	Obligaciones pendientes de pago a 1 de Enero	Modificaciones saldo inicial y anulaciones	Total Obligaciones	Prescripciones	Pagos realizados	Obligaciones pendientes de pago a 31 de Diciembre
2007.13.15103.65004	PLANEAMIENTO URBANISTICO 2000 Y 2002						
2007.13.15103.65005	PLANEAMIENTO URBANISTICO 2003						
2007.13.15103.65006	PLANEAMIENTO URBANISTICO 2004						
2007.13.15103.65007	PLANEAMIENTO URBANISTICO 2005						
2007.13.15103.65008	PLANEAMIENTO URBANISTICO 2006						
2007.13.15103.762	INVERSIONES DELEGADAS PLAN PROVINCIAL						
2007.14.92000.626	EQUIPOS PARA PROCESO DE INFORMACION						
2007.17.92002.622	OBRAS ARCHIVO PROVINCIAL						
2007.31.16903.61901	CARRETERAS FONDO COOPERACION LOCAL 2009						
2007.31.16905.65001	PLAN OBRAS DIPUTACION 2007						
2007.31.16905.65004	PLAN OBRAS DIPUTACION 2004						
2007.31.45303.61901	CONVENIO C. FOMENTO ENSANCHE Y REFUERZO						
2007.32.45300.600	ADQUISICION TERRENOS CTRAS. PROVINCIALES						
2007.32.45300.623	MAQUINARIA, INST. Y UTILLAJE VIAS Y OBRAS						
2007.35.24103.770	SUBVENCIONES FOMENTO EMPLEO EN EL MEDIO RURAL						



EJERCICIOS CERRADOS
OBLIGACIONES DE PRESUPUESTOS CERRADOS

EJERCICIO 2014


Aplic. Presupuestaria	Descripción	Obligaciones pendientes de pago a 1 de Enero	Modificaciones saldo inicial y anulaciones	Total Obligaciones	Prescripciones	Pagos realizados	Obligaciones pendientes de pago a 31 de Diciembre
2007.35.24104.632	OBRAS ACONDIC. Y REHABILITACION CASTILLO						
2007.35.42201.762	SUBV. AYTOS. PROMOCION Y DESARROLLO INDUSTRIAL						
2007.43.23000.632	OBRAS EDIFICIO SERVICIOS SOCIALES						
2008.13.15103.65001	PLANEAMIENTO URBANISTICO 2009						
2008.13.15103.65004	PLANEAMIENTO URBANISTICO 2000 Y 2002						
2008.13.15103.65005	PLANEAMIENTO URBANISTICO 2003						
2008.13.15103.65006	PLANEAMIENTO URBANISTICO 2004						
2008.13.15103.65007	PLANEAMIENTO URBANISTICO 2005						
2008.13.15103.65008	PLANEAMIENTO URBANISTICO 2006						
2008.13.15103.65009	PLANEAMIENTO URBANISTICO 2007						
2008.13.15103.762	INVERSIONES DELEGADAS PLANEAMIENTO URBANISTICO						
2008.13.15103.76201	INVERSIONES DELEGADAS PLANEAMIENTO URBANISTICO						
2008.14.92000.626	EQUIPOS PARA PROCESO DE INFORMACION						
2008.17.92002.622	OBRAS ARCHIVO PROVINCIAL						
2008.31.16903.61901	CARRETERAS FONDO COOPERACION LOCAL 2008						



EJERCICIOS CERRADOS
OBLIGACIONES DE PRESUPUESTOS CERRADOS

EJERCICIO 2014

Aplic. Presupuestaria	Descripción	Obligaciones pendientes de pago a 1 de Enero	Modificaciones saldo inicial y anulaciones	Total Obligaciones	Prescripciones	Pagos realizados	Obligaciones pendientes de pago a 31 de Diciembre
2008.31.16905.65001	PLAN OBRAS DIPUTACION 2008						
2008.31.16905.65004	PLAN OBRAS DIPUTACION 2004						
2008.31.45303.61901	CONVENIO C. FOMENTO ENSANCHE Y REFUERZO						
2008.32.45300.600	ADQUISICION TERRENOS CTRAS. PROVINCIALES	144,00		144,00			144,00
2008.32.45300.623	MAQUINARIA, INST. Y UTILLAJE VIAS Y OBRAS						
2008.35.24103.770	SUBVENCIONES FOMENTO EMPLEO EN EL MEDIO RURAL						
2008.35.24104.632	OBRAS ACONDIC. Y REHABILITACION CASTILLO						
2008.35.24108.131	PERSONAL LABORAL TEMPORAL PROYECTO						
2008.35.24108.160	SEGURIDAD SOCIAL PROYECTO FORMAEMPLE@						
2008.35.24108.202	ALQUILER SALAS PROYECTO FORMAEMPLE@						
2008.35.24108.205	ALQUILER MOBILIARIO PROYECTO FORMAEMPLE@						
2008.35.24108.206	ARRENDAMIENTO EQUIPOS INFORMATICOS PROYECTO						
2008.35.24108.220	MATERIAL DE OFICINA PROYECTO FORMAEMPLE@						
2008.35.24108.222	COMUNICACIONES PROYECTO FORMAEMPLE@						
2008.35.24108.226	GASTOS DIVERSOS PROYECTO FORMAEMPLE@						



EJERCICIOS CERRADOS
OBLIGACIONES DE PRESUPUESTOS CERRADOS

EJERCICIO 2014

Aplic. Presupuestaria	Descripción	Obligaciones pendientes de pago a 1 de Enero	Modificaciones saldo inicial y anulaciones	Total Obligaciones	Prescripciones	Pagos realizados	Obligaciones pendientes de pago a 31 de Diciembre
2008.35.24108.227	TRABAJOS REAL. POR OTRAS EMPRESAS PROYECTO						
2008.35.24108.230	DIETAS PROYECTO FORMAEMPLE@						
2008.35.24108.231	LOCOMOCION PROYECTO FORMAEMPLE@						
2008.35.24108.481	BECAS PROYECTO FORMAEMPLE@						
2008.35.42201.762	SUBV. AYTOS. PROMOCION Y DESARROLLO INDUSTRIAL						
2008.43.23000.632	OBRAS EDIFICIO SERVICIOS SOCIALES						
2009.13.15103.65001	PLANEAMIENTO URBANISTICO 2009						
2009.13.15103.65004	PLANEAMIENTO URBANISTICO 2000 Y 2002						
2009.13.15103.65005	PLANEAMIENTO URBANISTICO 2003						
2009.13.15103.65006	PLANEAMIENTO URBANISTICO 2004						
2009.13.15103.65007	PLANEAMIENTO URBANISTICO 2005						
2009.13.15103.65008	PLANEAMIENTO URBANISTICO 2006						
2009.13.15103.65009	PLANEAMIENTO URBANISTICO 2007						
2009.13.15103.76201	INVERSIONES DELEGADAS PLANEAMIENTO URBANISTICO						
2009.13.15103.76202	INVERSIONES DELEGADAS PLANEAMIENTO URBANISTICO						



EJERCICIOS CERRADOS
OBLIGACIONES DE PRESUPUESTOS CERRADOS

EJERCICIO 2014

Aplic. Presupuestaria	Descripción	Obligaciones pendientes de pago a 1 de Enero	Modificaciones saldo inicial y anulaciones	Total Obligaciones	Prescripciones	Pagos realizados	Obligaciones pendientes de pago a 31 de Diciembre
2009.14.92000.626	EQUIPOS PARA PROCESO DE INFORMACION						
2009.17.92002.622	OBRAS ARCHIVO PROVINCIAL						
2009.31.16903.61901	CARRETERAS FONDO COOPERACION LOCAL 2009						
2009.31.16903.65001	FONDO DE COOPERACION LOCAL 2009						
2009.31.16903.76201	OBRAS DELEGADAS FONDO COOPERACION LOCAL 2009						
2009.31.16905.65001	PLAN OBRAS DIPUTACION 2009						
2009.31.45303.61901	CONVENIO C. FOMENTO ENSANCHE Y REFUERZO						
2009.32.45300.600	ADQUISICION TERRENOS CTRAS. PROVINCIALES						
2009.32.45300.623	MAQUINARIA, INST. Y UTILLAJE VIAS Y OBRAS						
2009.35.24103.770	SUBV. FOMENTO EMPLEO EN EL MEDIO RURAL						
2009.35.24104.632	OBRAS ACONDIC. Y REHABILITACION CASTILLO						
2009.35.24105.131	PERSONAL LABORAL TEMPORAL PROYECTO VIVE						
2009.35.24105.160	SEGURIDAD SOCIAL PROYECTO VIVE EL CANAL						
2009.35.24105.202	ALQUILER SALAS PROYECTO VIVE EL CANAL						
2009.35.24105.206	ALQUILER EQUIPOS INFORMATICOS PROYECTO						



EJERCICIOS CERRADOS
OBLIGACIONES DE PRESUPUESTOS CERRADOS

EJERCICIO 2014

Aplic. Presupuestaria	Descripción	Obligaciones pendientes de pago a 1 de Enero	Modificaciones saldo inicial y anulaciones	Total Obligaciones	Prescripciones	Pagos realizados	Obligaciones pendientes de pago a 31 de Diciembre
2009.35.24105.220	MATERIAL DE OFICINAL PROYECTO VIVE EL CANAL						
2009.35.24105.222	COMUNICACIONES PROYECTO VIVE EL CANAL						
2009.35.24105.226	GASTOS DIVERSOS PROYECTO VIVE EL CANAL						
2009.35.24105.227	TRABAJOS REAL. POR OTRAS EMPRESAS PROYECTO VIVE						
2009.35.24105.230	DIETAS PROYECTO VIVE EL CANAL						
2009.35.24105.231	LOCOMOCION PROYECTO VIVE EL CANAL						
2009.35.24105.481	BECAS PROYECTO VIVE EL CANAL						
2009.35.42201.762	SUBV. AYTOS. PROMOCION Y DESARROLLO INDUSTRIAL						
2009.35.45900.131	PERSONAL LABORAL EVENTUAL PALENCIA R. HACIA						
2009.35.45900.160	SEGURIDAD SOCIAL PERSONAL PALENCIA R. HACIA						
2009.35.45900.226	GASTOS DIVERSOS PALENCIA RURAL: HACIA TERRITORIOS						
2009.35.45900.61901	MEJORA DE LA ACCESIBILIDAD FISICA						
2009.35.45900.65001	MEJORA DE LA ACCESIBILIDAD FISICA						
2009.35.45900.76201	SUBV. AYTOS. MEJORA SUELO INDUSTRIAL PALENCIA RURAL						
2009.35.45900.770	SUBV. EMPRESAS PRIVADAS INVERSION EMPRESARIAL						



EJERCICIOS CERRADOS
OBLIGACIONES DE PRESUPUESTOS CERRADOS

EJERCICIO 2014


Aplic. Presupuestaria	Descripción	Obligaciones pendientes de pago a 1 de Enero	Modificaciones saldo inicial y anulaciones	Total Obligaciones	Prescripciones	Pagos realizados	Obligaciones pendientes de pago a 31 de Diciembre
2009.43.23000.632	OBRAS EDIFICIO SERVICIOS SOCIALES						
2010.13.15103.65004	PLANEAMIENTO URBANISTICO 2000 Y 2002						
2010.13.15103.65005	PLANEAMIENTO URBANISTICO 2003						
2010.13.15103.65006	PLANEAMIENTO URBANISTICO 2004						
2010.13.15103.65007	PLANEAMIENTO URBANISTICO 2005						
2010.13.15103.65008	PLANEAMIENTO URBANISTICO 2006						
2010.13.15103.65009	PLANEAMIENTO URBANISTICO 2007						
2010.13.15103.76201	INVERSIONES DELEGADAS PLANEAMIENTO URBANISTICO						
2010.13.15103.76202	INVERSIONES DELEGADAS PLANEAMIENTO URBANISTICO						
2010.14.92000.626	EQUIPOS PARA PROCESO DE INFORMACION						
2010.17.92002.622	OBRAS ARCHIVO PROVINCIAL						
2010.31.16903.61901	CARRETERAS FONDO COOPERACION LOCAL 2009						
2010.31.16903.65001	FONDO DE COOPERACION LOCAL 2010						
2010.31.16903.65002	FONDO DE COOPERACION LOCAL 2009						
2010.31.16903.76201	OBRAS DELEGADAS FONDO COOPERACION LOCAL 2010						



EJERCICIOS CERRADOS
OBLIGACIONES DE PRESUPUESTOS CERRADOS

EJERCICIO 2014


Aplic. Presupuestaria	Descripción	Obligaciones pendientes de pago a 1 de Enero	Modificaciones saldo inicial y anulaciones	Total Obligaciones	Prescripciones	Pagos realizados	Obligaciones pendientes de pago a 31 de Diciembre
2010.31.16903.76205	OBRAS DELEGADAS FONDO COOPERACION LOCAL 2009						
2010.31.16905.65001	PLAN OBRAS DIPUTACION 2010						
2010.31.16908.762	PLAN EXTRAORDINARIO OBRAS DIPUTACION 2010						
2010.31.45301.61901	PLANES DE CARRETERAS						
2010.31.45303.61901	CONVENIO C. FOMENTO ENSANCHE Y REFUERZO						
2010.32.45300.600	ADQUISICION TERRENOS CTRAS. PROVINCIALES						
2010.32.45300.623	MAQUINARIA, INST. Y UTILLAJE VIAS Y OBRAS						
2010.35.24103.770	SUBV. FOMENTO EMPLEO EN EL MEDIO RURAL						
2010.35.24104.632	OBRAS ACOND. Y REHABILITACION CASTILLO						
2010.35.24105.131	PERSONAL LABORAL TEMPORAL PROYECTO VIVE						
2010.35.24105.160	SEGURIDAD SOCIAL PROYECTO VIVE EL CANAL						
2010.35.24105.202	ALQUILER SALAS PROYECTO VIVE EL CANAL						
2010.35.24105.206	ALQUILER EQUIPOS INFORMATICOS PROYECTO						
2010.35.24105.220	MATERIAL DE OFICINAL PROYECTO VIVE EL CANAL						
2010.35.24105.222	COMUNICACIONES PROYECTO VIVE EL CANAL						



EJERCICIOS CERRADOS
OBLIGACIONES DE PRESUPUESTOS CERRADOS

EJERCICIO 2014


Aplic. Presupuestaria	Descripción	Obligaciones pendientes de pago a 1 de Enero	Modificaciones saldo inicial y anulaciones	Total Obligaciones	Prescripciones	Pagos realizados	Obligaciones pendientes de pago a 31 de Diciembre
2010.35.24105.226	GASTOS DIVERSOS PROYECTO VIVE EL CANAL						
2010.35.24105.227	TRAB. REAL. POR OTRAS EMPRESAS PROYECTO VIVE						
2010.35.24105.230	DIETAS PROYECTO VIVE EL CANAL						
2010.35.24105.231	LOCOMOCION PROYECTO VIVE EL CANAL						
2010.35.24105.481	BECAS PROYECTO VIVE EL CANAL						
2010.35.42201.762	SUBV. AYTOS. PROMOCION Y DESARROLLO INDUSTRIAL						
2010.35.45900.131	PERSONAL LABORAL TEMPORAL PALENCIA RURAL						
2010.35.45900.160	SEGURIDAD SOCIAL PALENCIA RURAL						
2010.35.45900.226	GASTOS DIVERSOS PALENCIA RURAL						
2010.35.45900.61901	MEJORA ACCESIBILIDAD FISICA PALENCIA RURAL						
2010.35.45900.65001	MEJORA DE LA ACCESIBILIDAD FISICA PALENCIA RURAL						
2010.35.45900.76201	SUBV. AYTOS. MEJORA SUELO INDUSTRIAL PALENCIA RURAL						
2010.35.45900.770	SUBV. EMPRESAS PRIVADAS INVERSION EMPRESARIAL						
2010.43.23000.623	MAQUINARIA, INST. Y UTILLAJE SERVICIOS SOCIALES						
2010.43.23000.632	OBRAS EDIFICIO SERVICIOS SOCIALES						



EJERCICIOS CERRADOS
OBLIGACIONES DE PRESUPUESTOS CERRADOS

EJERCICIO 2014


Aplic. Presupuestaria	Descripción	Obligaciones pendientes de pago a 1 de Enero	Modificaciones saldo inicial y anulaciones	Total Obligaciones	Prescripciones	Pagos realizados	Obligaciones pendientes de pago a 31 de Diciembre
2011.13.15103.65004	PLANEAMIENTO URBANISTICO 2000 Y 2002						
2011.13.15103.65005	PLANEAMIENTO URBANISTICO 2003						
2011.13.15103.65006	PLANEAMIENTO URBANISTICO 2004						
2011.13.15103.65007	PLANEAMIENTO URBANISTICO 2005						
2011.13.15103.65008	PLANEAMIENTO URBANISTICO 2006						
2011.13.15103.65009	PLANEAMIENTO URBANISTICO 2007						
2011.13.15103.76201	INVERSIONES DELEGADAS PLANEAMIENTO URBANISTICO						
2011.13.15103.76202	INVERSIONES DELEGADAS PLANEAMIENTO URBANISTICO						
2011.13.15103.76204	INVERSIONES DELEGADAS PLANEAMIENTO URBANISTICO						
2011.18.23000.623	MAQUINARIA, INST. Y UTIL. SERVICIOS SOCIALES						
2011.18.23000.632	OBRAS EDIFICIO SERVICIOS SOCIALES						
2011.18.92002.632	OBRAS CASTILLO FUENTES DE VALDEPERO						
2011.31.16901.65001	PLAN PROV. OBRAS Y SERVICIOS 2011						
2011.31.16901.76201	OBRAS DELEGADAS PLAN PROV. OBRAS Y SERVICIOS						
2011.31.16903.65001	FONDO DE COOPERACION LOCAL 2011						



EJERCICIOS CERRADOS
OBLIGACIONES DE PRESUPUESTOS CERRADOS

EJERCICIO 2014

Aplic. Presupuestaria	Descripción	Obligaciones pendientes de pago a 1 de Enero	Modificaciones saldo inicial y anulaciones	Total Obligaciones	Prescripciones	Pagos realizados	Obligaciones pendientes de pago a 31 de Diciembre
2011.31.16903.65002	FONDO COOPERACION LOCAL 2009						
2011.31.16903.76201	OBRAS DELEGADAS FONDO COOPERACION LOCAL 2011						
2011.31.16903.76205	OBRAS DELEGADAS FONDO COOPERACION LOCAL 2009						
2011.31.16908.762	PLAN EXTRAORDINARIO OBRAS DIPUTACION 2010						
2011.31.31201.76201	SUBVENCIONES AYUNTAMIENTOS						
2011.31.45301.61901	PLANES DE CARRETERAS						
2011.31.45303.61901	CONVENIO C. FOMENTO ENSANCHE Y REFUERZO						
2011.32.45300.600	ADQUISICION TERRENOS CTRAS. PROVINCIALES						
2011.32.45300.623	MAQUINARIA, INST. Y UTILLAJE VIAS Y OBRAS						
2011.35.24103.770	SUBV. FOMENTO EMPLEO EN EL MEDIO RURAL						
2011.35.24105.131	PERSONAL LABORAL TEMPORAL PROYECTO VIVE						
2011.35.24105.160	SEGURIDAD SOCIAL PROYECTO VIVE EL CANAL						
2011.35.24105.220	MATERIAL DE OFICINA PROYECTO VIVE EL CANAL						
2011.35.42201.762	SUBV. AYTOS. PROMOCION Y DESARROLLO INDUSTRIAL						
2011.35.45900.131	PERSONAL LABORAL TEMPORAL PALENCIA RURAL						



EJERCICIOS CERRADOS
OBLIGACIONES DE PRESUPUESTOS CERRADOS

EJERCICIO 2014

Aplic. Presupuestaria	Descripción	Obligaciones pendientes de pago a 1 de Enero	Modificaciones saldo inicial y anulaciones	Total Obligaciones	Prescripciones	Pagos realizados	Obligaciones pendientes de pago a 31 de Diciembre
2011.35.45900.160	SEGURIDAD SOCIAL PALENCIA RURAL						
2011.35.45900.226	GASTOS DIVERSOS PALENCIA RURAL						
2011.35.45900.61901	MEJORA ACCESIBILIDAD FISICA PALENCIA RURAL						
2011.35.45900.76201	SUBV. AYTOS. MEJORA SUELO INDUSTRIAL PALENCIA RURAL						
2011.35.45900.770	SUBV. EMPRESAS PRIVADAS INVERSION EMPRESARIAL						
2011.38.41106.623	MAQUINARIA INSTALACIONES Y UTILLAJE GRANJAS						
2012.13.15103.65004	PLANEAMIENTO URBANISTICO 2000 Y 2002						
2012.13.15103.65005	PLANEAMIENTO URBANISTICO 2003						
2012.13.15103.65006	PLANEAMIENTO URBANISTICO 2004						
2012.13.15103.65007	PLANEAMIENTO URBANISTICO 2005						
2012.13.15103.65008	PLANEAMIENTO URBANISTICO 2006						
2012.13.15103.76201	INVERSIONES DELEGADAS PLANEAMIENTO URBANISTICO						
2012.13.15103.76202	INVERSIONES DELEGADAS PLANEAMIENTO URBANISTICO						
2012.13.15103.76204	INVERSIONES DELEGADAS PLANEAMIENTO URBANISTICO						
2012.17.92002.622	OBRAS ARCHIVO PROVINCIAL						



EJERCICIOS CERRADOS
OBLIGACIONES DE PRESUPUESTOS CERRADOS

EJERCICIO 2014

Aplic. Presupuestaria	Descripción	Obligaciones pendientes de pago a 1 de Enero	Modificaciones saldo inicial y anulaciones	Total Obligaciones	Prescripciones	Pagos realizados	Obligaciones pendientes de pago a 31 de Diciembre
2012.17.92002.632	OBRAS CASTILLO FUENTES DE VALDEPERO						
2012.31.15101.76201	SUBVENCIONES AYTOS. OTRAS OBRAS E INVERSIONES						
2012.31.16901.65001	PLAN PROVINCIAL OBRAS Y SERVICIOS 2012						
2012.31.16901.65004	PLAN PROVINCIAL OBRAS Y SERVICIOS 2011						
2012.31.16901.76201	OBRAS DELEGADAS PLAN PROVINCIAL OBRAS Y						
2012.31.16901.76202	OBRAS DELEGADAS PLAN PROVINCIAL OBRAS Y						
2012.31.16903.65001	FONDO DE COOPERACION LOCAL 2012						
2012.31.16903.65002	FONDO DE COOPERACION LOCAL 2009						
2012.31.16903.65004	FONDO DE COOPERACION LOCAL 2011						
2012.31.16903.76201	OBRAS DELEGADAS FONDO COOPERACION LOCAL 2012						
2012.31.16903.76202	OBRAS DELEGADAS FONDO COOPERACION LOCAL 2011						
2012.31.16905.65001	PLAN OBRAS DIPUTACION 2012						
2012.31.16905.76201	OBRAS DELEGADAS PLAN OBRAS DIPUTACION 2012						
2012.31.16908.76201	PLAN EXTRAORDINARIO OBRAS DIPUTACION 2010						
2012.31.31201.76201	SUBVENCIONES AYUNTAMIENTOS						



EJERCICIOS CERRADOS
OBLIGACIONES DE PRESUPUESTOS CERRADOS

EJERCICIO 2014

Aplic. Presupuestaria	Descripción	Obligaciones pendientes de pago a 1 de Enero	Modificaciones saldo inicial y anulaciones	Total Obligaciones	Prescripciones	Pagos realizados	Obligaciones pendientes de pago a 31 de Diciembre
2012.31.45301.61901	PLANES DE CARRETERAS						
2012.31.45303.61901	CONVENIO C. FOMENTO ENSANCHE Y REFUERZO						
2012.32.45300.600	ADQUISICION TERRENOS CTRAS. PROVINCIALES						
2012.32.45300.623	MAQUINARIA, INST. Y UTILLAJE VIAS Y OBRAS E						
2012.35.24108.77001	SUBVENCIONES FOMENTO EMPLEO EN EL MEDIO RURAL						
2012.35.42201.76201	SUBVENCIONES AYTOS. PROMOCION Y DESARROLLO						
2012.35.45900.131	PERSONAL LABORAL TEMPORAL PALENCIA RURAL						
2012.35.45900.16000	SEGURIDAD SOCIAL PALENCIA RURAL						
2012.35.45900.226	GASTOS DIVERSOS PALENCIA RURAL						
2012.35.45900.61901	MEJORA ACCESIBILIDAD FISICA PALENCIA RURAL						
2012.36.16101.76201	SUBVENCIONES AYTOS. MEJORA CICLO HIDRAULICO						
2012.36.17201.226	CONVENIO DE COLABORACION C.H.D. CLONES DE CHOPOS						
2012.38.41106.623	MAQUINARIA, INST. Y UTILLAJE GRANJAS						
2012.38.41107.65001	ARREGLO CAMINOS RURALES						
2012.43.23000.623	MAQUINARIA, INST. Y UTILLAJE SERVICIOS SOCIALES						



EJERCICIOS CERRADOS
OBLIGACIONES DE PRESUPUESTOS CERRADOS

EJERCICIO 2014


Aplic. Presupuestaria	Descripción	Obligaciones pendientes de pago a 1 de Enero	Modificaciones saldo inicial y anulaciones	Total Obligaciones	Prescripciones	Pagos realizados	Obligaciones pendientes de pago a 31 de Diciembre
2012.43.23000.632	OBRAS EDIFICIO SERVICIOS SOCIALES						
2012.52.33200.45501	TRANSFERENCIA CENTRO COORDINADOR BIBLIOTECAS						
2013.11.91200.226	GASTOS DIVERSOS CORPORACION PROVINCIAL.	5.969,06		5.969,06		5.969,06	
2013.11.91200.231	LOCOMOCION CORPORACION PROVINCIAL	42,56		42,56		42,56	
2013.11.91201.220	MATERIAL DE OFICINA PRESIDENCIA	229,70		229,70		229,70	
2013.11.91201.226	GASTOS DIVERSOS PRESIDENCIA	298,10		298,10		298,10	
2013.11.91201.230	DIETAS PERSONAL DE PRESIDENCIA	155,10		155,10		155,10	
2013.11.92400.22602	PUBLICIDAD Y PROPAGANDA EN MEDIOS DE	30.661,86		30.661,86		30.661,86	
2013.11.92400.46201	SUBVENCIONES AYTOS. COMUN. SOCIAL Y PARTIC.	2.000,00		2.000,00		2.000,00	
2013.11.92400.48902	SUBVENCIONES COMUNICACION SOCIAL Y	15.200,00		15.200,00		15.200,00	
2013.11.92400.78901	SUBVENCIONES DE CAPITAL INSTITUCIONES SIN ANIMO DE	15.000,00		15.000,00		15.000,00	
2013.12.92001.22604	GASTOS JURIDICOS SECRETARIA	9.345,38		9.345,38		9.345,38	
2013.13.15103.65004	PLANEAMIENTO URBANISTICO 2000 Y 2002						
2013.13.15103.65005	PLANEAMIENTO URBANISTICO 2003						
2013.13.15103.65006	PLANEAMIENTO URBANISTICO 2004						



EJERCICIOS CERRADOS
OBLIGACIONES DE PRESUPUESTOS CERRADOS

EJERCICIO 2014


Aplic. Presupuestaria	Descripción	Obligaciones pendientes de pago a 1 de Enero	Modificaciones saldo inicial y anulaciones	Total Obligaciones	Prescripciones	Pagos realizados	Obligaciones pendientes de pago a 31 de Diciembre
2013.13.15103.65007	PLANEAMIENTO URBANISTICO 2005						
2013.13.15103.65008	PLANEAMIENTO URBANISTICO 2006						
2013.13.15103.76201	INVERSIONES DELEGADAS PLANEAMIENTO URBANISTICO						
2013.13.15103.76202	INVERSIONES DELEGADAS PLANEAMIENTO URBANISTICO						
2013.13.15103.76204	INVERSIONES DELEGADAS PLANEAMIENTO URBANISTICO						
2013.13.15103.76205	INVERSIONES DELEGADAS PLANEAMIENTO URBANISTICO						
2013.13.16600.222	COMUNICACIONES ASISTENCIA A MUNICIPIOS	753,43		753,43		753,43	
2013.13.16600.226	GASTOS DIVERSOS ASISTENCIA A MUNICIPIOS	392,25		392,25		392,25	
2013.13.16600.231	LOCOMOCION ASISTENCIA A MUNICIPIOS	33,44		33,44		33,44	
2013.14.49100.76201	SUBV. AYTOS. PLAN MEJORA TELECOM.: DIVIDENDO	9.847,25		9.847,25		9.847,25	
2013.14.92009.216	CONSERV. Y REP. EQUIPOS PROCESOS INFORMACION	12.579,09		12.579,09		12.579,09	
2013.14.92009.222	COMUNICACIONES INFORMATICA	712,22		712,22		712,22	
2013.14.92009.227	TRABAJOS REAL. POR OTRAS EMPRESAS INFORMATICA	6.534,00		6.534,00		6.534,00	
2013.14.92009.626	EQUIPOS PARA PROCESOS DE INFORMACIÓN	3.779,13		3.779,13		3.779,13	
2013.14.92009.641	APLICACIONES INFORMATICAS	65.150,45		65.150,45		65.150,45	



EJERCICIOS CERRADOS
OBLIGACIONES DE PRESUPUESTOS CERRADOS

EJERCICIO 2014


Aplic. Presupuestaria	Descripción	Obligaciones pendientes de pago a 1 de Enero	Modificaciones saldo inicial y anulaciones	Total Obligaciones	Prescripciones	Pagos realizados	Obligaciones pendientes de pago a 31 de Diciembre
2013.15.23106.16000	SEGURIDAD SOCIAL	278.145,86		278.145,86		278.145,86	
2013.15.23106.16200	FORMACION Y PERFECCIONAMIENTO DEL	3.025,00		3.025,00		3.025,00	
2013.15.23106.16206	POLIZA ASISTENCIA SANITARIA COMPLEMENTARIA	10.454,56		10.454,56		10.454,56	
2013.15.23106.226	GASTOS DIVERSOS CURSOS FORMACION CONTINUA MAP	4.300,00		4.300,00		4.300,00	
2013.15.92003.226	GASTOS DIVERSOS SINDICATOS SEGUN	313,33		313,33		313,33	
2013.15.92005.22608	GASTOS DIVERSOS PERSONAL	508,88		508,88		508,88	
2013.16.13002.227	SEGURIDAD PALACIO PROVINCIAL	27.514,52		27.514,52		27.514,52	
2013.16.92000.212	CONS. Y REP. EDIFICIO PALACIO PROVINCIAL	1.452,19		1.452,19		1.452,19	
2013.16.92000.213	CONS. Y REP. MAQUIN., INST. Y UTIL. PALACIO PROVINCIAL	254,31		254,31		254,31	
2013.16.92000.220	MATERIAL DE OFICINA PALACIO PROVINCIAL	1.423,90		1.423,90		1.423,90	
2013.16.92000.22100	ENERGIA ELECTRICA PALACIO PROVINCIAL	4.500,85		4.500,85		4.500,85	
2013.16.92000.22102	GAS PALACIO PROVINCIAL	1.668,24		1.668,24		1.668,24	
2013.16.92000.22103	COMBUSTIBLES Y CARBURANTES DIPUTACION	813,87		813,87		813,87	
2013.16.92000.22104	VESTUARIO DIPUTACION PROVINCIAL	323,24		323,24		323,24	
2013.16.92000.22199	OTROS SUMINISTROS DIPUTACION PROVINCIAL	524,28		524,28		524,28	



EJERCICIOS CERRADOS
OBLIGACIONES DE PRESUPUESTOS CERRADOS

EJERCICIO 2014


Aplic. Presupuestaria	Descripción	Obligaciones pendientes de pago a 1 de Enero	Modificaciones saldo inicial y anulaciones	Total Obligaciones	Prescripciones	Pagos realizados	Obligaciones pendientes de pago a 31 de Diciembre
2013.16.92000.22200	COMUNICACIONES TELEFONICAS PALACIO	11.791,17		11.791,17		11.791,17	
2013.16.92000.22201	COMUNICACIONES POSTALES PALACIO PROVINCIAL	3.210,91		3.210,91		3.210,91	
2013.16.92000.226	GASTOS DIVERSOS DIPUTACION PROVINCIAL	806,22		806,22		806,22	
2013.16.92000.227	TRABAJOS REAL. POR OTRAS EMPRESAS PALACIO	8.341,73		8.341,73		8.341,73	
2013.16.92000.623	MAQUINARIA, INST. Y UTILLAJE PALACIO PROVINCIAL	665,50		665,50		665,50	
2013.16.92000.632	OBRAS PALACIO PROVINCIAL	32.991,43		32.991,43		32.991,43	
2013.17.33200.226	GASTOS DIVERSOS BIBLIOTECA	169,12		169,12		169,12	
2013.17.33200.628	DOTACION BIBLIOGRAFICA BIBLIOTECA	506,38		506,38		506,38	
2013.17.92002.212	CONS. Y REP. ARCHIVO PROVINCIAL	561,76		561,76		561,76	
2013.17.92002.213	CONS. Y REP. MAQUIN., INST. Y UTILL. ARCHIVO PROVINCIAL	80,10		80,10		80,10	
2013.17.92002.220	MATERIAL DE OFICINA ARCHIVO PROVINCIAL	301,29		301,29		301,29	
2013.17.92002.221	SUMINISTROS AGUA, LUZ Y OTROS CASTILLO FUENTES DE	1.535,65		1.535,65		1.535,65	
2013.17.92002.222	COMUNICACIONES CASTILLO FUENTES DE VALDEPERO	332,14		332,14		332,14	
2013.17.92002.22608	GASTOS DIVERSOS ARCHIVO PROVINCIAL	295,20		295,20		295,20	
2013.17.92002.22609	GASTOS DIVERSOS EXPOSICIONES ARCHIVO	10.996,75		10.996,75		10.996,75	



EJERCICIOS CERRADOS
OBLIGACIONES DE PRESUPUESTOS CERRADOS

EJERCICIO 2014

Aplic. Presupuestaria	Descripción	Obligaciones pendientes de pago a 1 de Enero	Modificaciones saldo inicial y anulaciones	Total Obligaciones	Prescripciones	Pagos realizados	Obligaciones pendientes de pago a 31 de Diciembre
2013.17.92002.227	TRABAJOS REAL. POR OTRAS EMPRESAS ARCHIVO	5.710,24		5.710,24		5.710,24	
2013.17.92002.625	MOBILIARIO Y ENSERES CASTILLO FUENTES VALD.	980,10		980,10		980,10	
2013.17.92002.629	CATALOGACION ARCHIVO DIPUTACION	4.220,48		4.220,48		4.220,48	
2013.17.92002.632	OBRAS CASTILLO FUENTES DE VALDEPERO	2.658,56		2.658,56		2.658,56	
2013.17.92002.65002	CATALOGACION ARCHIVOS MUNICIPALES	18.000,00		18.000,00		18.000,00	
2013.21.93000.230	DIETAS INTERVENCION	74,80		74,80		74,80	
2013.21.93000.231	LOCOMOCION INTERVENCION	97,66		97,66		97,66	
2013.22.01100.310	INTERESES	32.311,57		32.311,57		32.311,57	
2013.22.01100.913	AMORTIZACION PRESTAMOS A LARGO PLAZO	195.858,66		195.858,66		195.858,66	
2013.23.93402.206	ARRENDAMIENTO EQUIPOS PARA PROCESOS DE	49.593,06		49.593,06		49.593,06	
2013.23.93402.213	CONS. Y REP. MAQUIN., INST. Y UTILL. RECAUDACION	166,02		166,02		166,02	
2013.23.93402.220	MATERIAL DE OFICINA RECAUDACION	613,71		613,71		613,71	
2013.23.93402.22100	ENERGIA ELECTRICA RECAUDACION	423,10		423,10		423,10	
2013.23.93402.22199	OTROS SUMINISTROS SERVICIO DE RECAUDACION	71,33		71,33		71,33	
2013.23.93402.22200	COMUNICACIONES TELEFONICAS RECAUDACION	681,87		681,87		681,87	



EJERCICIOS CERRADOS
OBLIGACIONES DE PRESUPUESTOS CERRADOS

EJERCICIO 2014

Aplic. Presupuestaria	Descripción	Obligaciones pendientes de pago a 1 de Enero	Modificaciones saldo inicial y anulaciones	Total Obligaciones	Prescripciones	Pagos realizados	Obligaciones pendientes de pago a 31 de Diciembre
2013.23.93402.22201	COMUNICACIONES POSTALES SERVICIO DE RECAUDACION	23.719,48		23.719,48		23.719,48	
2013.23.93402.226	GASTOS DIVERSOS RECAUDACION						
2013.23.93402.22700	TRABAJOS REAL. POR OTRAS EMPRESAS LIMPIEZA	828,25		828,25		828,25	
2013.23.93402.22799	OTROS TRABAJOS REAL. POR OTRAS EMPRESAS	39,39		39,39		39,39	
2013.31.13001.632	OBRAS DE REFORMA CASAS CUARTEL GUARDIA CIVIL	83.659,48		83.659,48		83.659,48	
2013.31.15101.65001	OTRAS OBRAS E INVERSIONES POR CUENTA DE OTROS						
2013.31.15101.76201	SUBVENCIONES AYTOS. OTRAS OBRAS E INVERSIONES	316.697,21	-1.800,00	314.897,21		314.897,21	
2013.31.15101.76202	CONVENIO AYTO. SALINAS DE PISUERGA OTRAS OBRAS E	10.000,00		10.000,00		10.000,00	
2013.31.15101.76203	CONVENIO AYTO. ARCONADA OTRAS OBRAS E INVERSIONES	18.775,61		18.775,61		18.775,61	
2013.31.15101.76204	SUBV. CONVENIOS AYTOS. OTRAS OBRAS E INVERSIONES	158.274,93		158.274,93		158.274,93	
2013.31.15101.76205	CONVENIO AYTO. POLENTINOS OTRAS OBRAS E	9.000,00		9.000,00		9.000,00	
2013.31.15101.76206	CONVENIO AYTO. SANTIBAÑEZ DE LA PEÑA OTRAS OBRAS E	3.000,00		3.000,00		3.000,00	
2013.31.15101.76208	CONVENIO AYTO. AGUILAR DE CAMPOO OTRAS OBRAS E	50.000,00		50.000,00		50.000,00	
2013.31.15101.76209	CONVENIO AYTO. MUDA CERRAMIENTO	10.633,00		10.633,00		10.633,00	
2013.31.15101.76210	CONVENIO AYTO. DUEÑAS SUSTITUCION VALLADO	8.229,32		8.229,32		8.229,32	



EJERCICIOS CERRADOS
OBLIGACIONES DE PRESUPUESTOS CERRADOS

EJERCICIO 2014

Aplic. Presupuestaria	Descripción	Obligaciones pendientes de pago a 1 de Enero	Modificaciones saldo inicial y anulaciones	Total Obligaciones	Prescripciones	Pagos realizados	Obligaciones pendientes de pago a 31 de Diciembre
2013.31.15101.76211	CONVENIO AYTO. SANTA CECILIA ACONDIC. CALLE	18.000,00		18.000,00		18.000,00	
2013.31.15101.76212	CONVENIO AYTO. BERZOSILLAS	27.031,98		27.031,98		27.031,98	
2013.31.15101.76213	CONVENIO AYTO. CASTRILLO VILLAVEGA URBAN. ANTIGUA	15.000,00		15.000,00		15.000,00	
2013.31.15101.76214	CONVENIO AYTO. CASTRILLO DE ONIELO REPAR. FUGAS Y	7.955,30		7.955,30		7.955,30	
2013.31.15101.76215	CONVENIO AYTO. MONZON DE CAMPOS EQUIP. CENTRO DE	15.909,31		15.909,31		15.909,31	
2013.31.15101.76216	CONVENIO AYTO. TAMARA REPAR. MURO PLAZA SAN	24.507,55		24.507,55		24.507,55	
2013.31.15101.76217	CONVENIO AYTO. POMAR DE VALDIVIA CALDERA CASA C. Y	11.170,96		11.170,96		11.170,96	
2013.31.15101.76301	CONVENIO MANC. BAJO CARRION Y UCIEZA REPAR.	3.378,61		3.378,61		3.378,61	
2013.31.15101.76801	CONVENIO JUNTA V. VILLANUEVA DEL RIO	9.876,93		9.876,93		9.876,93	
2013.31.15104.76203	SUBV. AYTO. PALENCIA ACONDIC. TRAVESIAS A	582.486,47		582.486,47		582.486,47	
2013.31.16105.65000	REPOSICION INFRAESTR. DISTRIBUCION DE AGUA EN	27.097,50		27.097,50		27.097,50	
2013.31.16105.76201	SUBV. A AYTO. REPOSICION INFRAESTRUCT.	23.860,17		23.860,17		23.860,17	
2013.31.16105.76202	CONVENIO AYTO. CORDOVILLA REPOS.	10.623,80		10.623,80		10.623,80	
2013.31.16105.76203	CONVENIO AYTO. CISNEROS REPOS. INFRAESTR. DISTR. DE	9.362,45		9.362,45		9.362,45	
2013.31.16105.76204	CONVENIO AYTO. ANTIGUEDAD REPOS.	15.000,00		15.000,00		15.000,00	



EJERCICIOS CERRADOS
OBLIGACIONES DE PRESUPUESTOS CERRADOS

EJERCICIO 2014

Aplic. Presupuestaria	Descripción	Obligaciones pendientes de pago a 1 de Enero	Modificaciones saldo inicial y anulaciones	Total Obligaciones	Prescripciones	Pagos realizados	Obligaciones pendientes de pago a 31 de Diciembre
2013.31.16105.76205	CONVENIO AYTO. TORQUEMADA REPOS.	18.768,85		18.768,85		18.768,85	
2013.31.16105.76206	CONVENIO AYTO. PAREDES REPOSIC. INFRAESTR.	9.307,50		9.307,50		9.307,50	
2013.31.16105.76208	CONVENIO AYTO. VILLALOBON ACONDIC. DEPURADORA	18.852,45		18.852,45		18.852,45	
2013.31.16105.76209	CONVENIO AYTO. VALDEOLMILLOS ABASTEC.	13.152,40		13.152,40		13.152,40	
2013.31.16105.76210	CONVENIO AYTO. BRAÑOSERA MEJORA RED SANEAMIENTO	24.589,87		24.589,87		24.589,87	
2013.31.16105.76211	CONVENIO AYTO. LA PERNIA MEJORA RED ABAST. Y	46.648,97		46.648,97		46.648,97	
2013.31.16105.76212	CONVENIO AYTO. COBOS INSTAL. DESCALCIFICADOR Y	8.647,00		8.647,00		8.647,00	
2013.31.16105.76301	MANCOMUNIDAD VILLAS TIERRA DE CAMPOS	27.893,63		27.893,63		27.893,63	
2013.31.16105.76801	CONVENIO J.V. RUEDA DE PGA. REPOSIC. INFR.	4.536,44		4.536,44		4.536,44	
2013.31.16105.76802	JUNTA V. SAN MARTIN DEL VALLE CAPTACION AGUAS	17.449,08		17.449,08		17.449,08	
2013.31.16400.76201	SUBV. AYTOS. PARA INVERSIONES EN	5.000,00		5.000,00		5.000,00	
2013.31.16400.76203	CONVENIO AYTO. PINO DEL RIO ADECUACION	15.315,10		15.315,10		15.315,10	
2013.31.16400.76204	CONVENIO AYTO. BASCONES DE OJEDA OBRAS	15.464,89		15.464,89		15.464,89	
2013.31.16500.76201	SUBV. AYTOS. MEJORA ALUMBRADO PUBLICO	10.009,64		10.009,64		10.009,64	
2013.31.16500.76203	CONVENIO AYTO. ESPINOSA VILLAGONZALO MEJORA	17.424,00		17.424,00		17.424,00	



EJERCICIOS CERRADOS
OBLIGACIONES DE PRESUPUESTOS CERRADOS

EJERCICIO 2014


Aplic. Presupuestaria	Descripción	Obligaciones pendientes de pago a 1 de Enero	Modificaciones saldo inicial y anulaciones	Total Obligaciones	Prescripciones	Pagos realizados	Obligaciones pendientes de pago a 31 de Diciembre
2013.31.16500.76204	CONVENIO AYTO. VILLAVIUDAS MEJORA	20.000,00		20.000,00		20.000,00	
2013.31.16901.65004	PLAN PROVINCIAL OBRAS Y SERVICIOS 2011						
2013.31.16901.76202	OBRAS DELEGADAS PLAN PROVINCIAL OBRAS Y						
2013.31.16903.65002	FONDO COOPERACION LOCAL 2009						
2013.31.16903.65004	FONDO COOPERACION LOCAL 2011						
2013.31.16903.76202	OBRAS DELEGADAS FONDO COOPERACION LOCAL 2011						
2013.31.16905.65001	PLAN OBRAS DIPUTACION 2013	649.862,95		649.862,95		649.862,95	
2013.31.16905.65002	PLAN OBRAS DIPUTACION 2012	325.817,06		325.817,06		325.817,06	
2013.31.16905.76201	OBRAS DELEGADAS PLAN OBRAS DIPUTACION 2013	274.885,06		274.885,06		264.820,46	10.064,60
2013.31.16905.76202	OBRAS DELEGADAS PLAN OBRAS DIPUTACION 2012						
2013.31.16907.65001	EXCESO OBRAS PLANES PROVINCIALES	3.239,95		3.239,95		3.239,95	
2013.31.16908.65001	PLAN EXTRAORDINARIO OBRAS DIPUTACION 2010	17.881,25		17.881,25		17.881,25	
2013.31.16908.76201	PLAN EXTRAORDINARIO OBRAS DIPUTACION 2010						
2013.31.16909.227	TRABAJOS REAL. POR OTRAS EMPRESAS SEGURIDAD Y	19.734,17		19.734,17		19.734,17	
2013.31.16911.46201	COOPERACION LOCAL GASTO CORRIENTE						



EJERCICIOS CERRADOS
OBLIGACIONES DE PRESUPUESTOS CERRADOS

EJERCICIO 2014


Aplic. Presupuestaria	Descripción	Obligaciones pendientes de pago a 1 de Enero	Modificaciones saldo inicial y anulaciones	Total Obligaciones	Prescripciones	Pagos realizados	Obligaciones pendientes de pago a 31 de Diciembre
2013.31.16912.76201	SUBV. AYTOS. OBRAS EN EDIFICIOS PUBLICOS	11.910,55		11.910,55		11.910,55	
2013.31.16912.76204	CONVENIO AYTO. ITERO DE LA VEGA ACONDIC. TALLER	20.000,01		20.000,01		20.000,01	
2013.31.16912.76205	CONVENIO AYTO. CASTIL DE VELA REPAR. EDIFICIOS PUBL.	16.500,00		16.500,00		16.500,00	
2013.31.16912.76801	CONVENIO J.V. ARENILLAS SAN PELAYO CONSTR. ACERA	6.943,42		6.943,42		6.943,42	
2013.31.16912.76802	CONVENIO JUNTA V. QUINTANALUENGOS	3.570,71		3.570,71		3.570,71	
2013.31.31201.76201	SUBV. AYUNTAMIENTOS CONSULTORIOS MEDICOS						
2013.31.34201.76201	SUBV. AYTOS. MEJORA Y ADECUACION PISCINAS	51.714,50		51.714,50		51.714,50	
2013.31.45301.61901	PLANES DE CARRETERAS	469.703,20		469.703,20		469.703,20	
2013.31.45303.61901	CONVENIO JUNTA CASTILLA Y LEON ENSANCHE Y REF.						
2013.32.45300.203	ALQUILER MAQUINARIA VIAS Y OBRAS E INFRAESTRUCTURA	27,23		27,23		27,23	
2013.32.45300.210	CONS. Y REP. INFRAESTRUCTURA CTRAS. Y	80.389,58		80.389,58		80.389,58	
2013.32.45300.212	CONS. Y REP. PARQUES DE MAQUINARIA	658,36		658,36		658,36	
2013.32.45300.213	CONS. Y REP. MAQUIN., INST. Y UTILL. VIAS Y OBRAS E	6.100,50		6.100,50		6.100,50	
2013.32.45300.214	CONSERV. Y REPAR. VEHICULOS VIAS Y OBRAS E	5.090,12		5.090,12		5.090,12	
2013.32.45300.22100	ENERGIA ELECTRICA PARQUES DE MAQUINARIA	769,54		769,54		769,54	



EJERCICIOS CERRADOS
OBLIGACIONES DE PRESUPUESTOS CERRADOS

EJERCICIO 2014


Aplic. Presupuestaria	Descripción	Obligaciones pendientes de pago a 1 de Enero	Modificaciones saldo inicial y anulaciones	Total Obligaciones	Prescripciones	Pagos realizados	Obligaciones pendientes de pago a 31 de Diciembre
2013.32.45300.22103	COMBUSTIBLES Y CARBURANTES VIAS Y OBRAS	18.664,27		18.664,27		18.664,27	
2013.32.45300.22104	VESTUARIO VIAS Y OBRAS E INFRAESTRUCTURA	517,96		517,96		517,96	
2013.32.45300.22199	OTROS SUMINISTROS VIAS Y OBRAS E INFRAESTRUCTURA	934,15		934,15		934,15	
2013.32.45300.22200	COMUNICACIONES TELEFONICAS VIAS Y OBRAS E	1.494,96		1.494,96		1.494,96	
2013.32.45300.224	PRIMAS DE SEGUROS VIAS Y OBRAS E INFRAESTRUCTURA	76,63		76,63		76,63	
2013.32.45300.230	DIETAS VIAS Y OBRAS E INFRAESTRUCTURA	3.601,00		3.601,00		3.601,00	
2013.32.45300.600	ADQUISICION TERRENOS CTRAS. PROVINCIALES						
2013.32.45300.61901	OBRAS DE REFUERZO Y MANTENIMIENTO	5.230,29		5.230,29		5.230,29	
2013.32.45300.623	MAQUINARIA, INST. Y UTILLAJE VIAS Y OBRAS E	34.560,26		34.560,26		34.560,26	
2013.32.45300.632	OBRAS PARQUES DE MAQUINARIA	26.260,12		26.260,12		26.260,12	
2013.34.15100.230	DIETAS ARQUITECTURA E INDUSTRIA	28,22		28,22		28,22	
2013.34.15105.212	CONS. Y REP. EDIFICIO LA CASONA	185,77		185,77		185,77	
2013.34.15105.22100	ENERGIA ELECTRICA EDIFICIO LA CASONA	242,47		242,47		242,47	
2013.34.15105.22103	COMBUSTIBLES Y CARBURANTES EDIFICIO LA	787,70		787,70		787,70	
2013.34.15105.22200	COMUNICACIONES TELEFONICAS EDIFICIO LA	136,32		136,32		136,32	



EJERCICIOS CERRADOS
OBLIGACIONES DE PRESUPUESTOS CERRADOS

EJERCICIO 2014


Aplic. Presupuestaria	Descripción	Obligaciones pendientes de pago a 1 de Enero	Modificaciones saldo inicial y anulaciones	Total Obligaciones	Prescripciones	Pagos realizados	Obligaciones pendientes de pago a 31 de Diciembre
2013.34.15105.227	TRABAJOS REAL. POR OTRAS EMPRESAS EDIFICIO LA	1.263,66		1.263,66		1.263,66	
2013.34.15107.212	CONS. Y REP. OTROS INMUEBLES DIPUTACION	63,51		63,51		63,51	
2013.34.15107.632	OBRAS E INVERSIONES OTROS INMUEBLES	39.787,34		39.787,34		39.787,34	
2013.35.24000.226	GASTOS DIVERSOS PROMOCION ECONOMICA	3.145,88		3.145,88		3.145,88	
2013.35.24000.230	DIETAS PROMOCION ECONOMICA	18,70		18,70		18,70	
2013.35.24000.231	LOCOMOCION PROMOCION ECONOMICA	115,90		115,90		115,90	
2013.35.24103.213	CONS. Y REP. MAQUIN., INST. Y UTIL. VIVEROS DE	208,94		208,94		208,94	
2013.35.24103.226	GASTOS DIVERSOS VIVEROS DE EMPRESA	259,49		259,49		259,49	
2013.35.24107.226	GASTOS DIVERSOS ESCUELA DE EMPRENDEDORES	3.808,55		3.808,55		3.808,55	
2013.35.24107.227	TRABAJOS REAL. POR OTRAS EMPRESAS ESCUELA	10.250,00		10.250,00		10.250,00	
2013.35.24107.47301	PREMIOS RECONOCIMIENTO SER EMPRENDEDOR	10.000,00		10.000,00		10.000,00	
2013.35.24107.48101	PREMIOS RECONOCIMIENTO SER EMPRENDEDOR	6.000,00		6.000,00		6.000,00	
2013.35.24108.47101	SUBVENCIONES PARA GASTOS EN ALQUILERES	4.275,00		4.275,00		4.275,00	
2013.35.24108.77001	SUBVENCIONES FOMENTO EMPLEO EN EL MEDIO RURAL	407.730,79		407.730,79		407.730,79	
2013.35.24116.224	PRIMAS DE SEGURO EUROFOM	1.205,40		1.205,40		1.205,40	



EJERCICIOS CERRADOS
OBLIGACIONES DE PRESUPUESTOS CERRADOS

EJERCICIO 2014

Aplic. Presupuestaria	Descripción	Obligaciones pendientes de pago a 1 de Enero	Modificaciones saldo inicial y anulaciones	Total Obligaciones	Prescripciones	Pagos realizados	Obligaciones pendientes de pago a 31 de Diciembre
2013.35.24116.226	GASTOS DIVERSOS PROGRAMA EUROFOM						
2013.35.24116.227	TRABAJOS REAL. POR OTRAS EMPRESAS PROGRAMA						
2013.35.24116.48101	BECAS PROGRAMA EUROFOM						
2013.35.24117.46201	SUBV. AYTOS. FOMENTO EMPLEO	273.743,58		273.743,58		273.743,58	
2013.35.24117.47001	SUBV. EMPRESAS FOMENTO DE EMPLEO	2.000,00		2.000,00		2.000,00	
2013.35.24119.131	RETRIBUC. TECNICOS DINAMIZACION ECONOMICA						
2013.35.24119.16000	SEGUR. SOCIAL TECNICOS DINAMIZ. ECONOMICA EN EL	4.081,60		4.081,60		4.081,60	
2013.35.24120.143	OTRO PERSONAL ACCION DUAL FORMACION-EMPLEO						
2013.35.24120.16000	SEGURIDAD SOCIAL ACCION DUAL FORMACION-EMPLEO	1.427,53		1.427,53		1.427,53	
2013.35.24120.22699	OTROS GASTOS ACCION DUAL FORMACION-EMPLEO	410,88		410,88		410,88	
2013.35.24121.46201	SUBVENCION AYTOS REAL. OBRAS DE INTERES GENERAL	190.000,00		190.000,00		190.000,00	
2013.35.32304.213	CONS. Y REP. MAQUINARIA, INST. Y UTILL. CENTRO	250,60		250,60		250,60	
2013.35.32304.222	COMUNICACIONES FUENTES QUINTANA	2.271,11		2.271,11		2.271,11	
2013.35.41400.226	GASTOS DIVERSOS DESARROLLO RURAL	841,70		841,70		841,70	
2013.35.41400.227	TRABAJOS REAL. POR OTRAS EMPRESAS DESARROLLO	2.000,00		2.000,00		2.000,00	



EJERCICIOS CERRADOS
OBLIGACIONES DE PRESUPUESTOS CERRADOS

EJERCICIO 2014

Aplic. Presupuestaria	Descripción	Obligaciones pendientes de pago a 1 de Enero	Modificaciones saldo inicial y anulaciones	Total Obligaciones	Prescripciones	Pagos realizados	Obligaciones pendientes de pago a 31 de Diciembre
2013.35.41400.48901	SUBVENCION GASTOS FUNCIONAMIENTO LEADERCAL	117.099,00		117.099,00		117.099,00	
2013.35.41400.78901	SUBVENCIONES PROYECTOS DE INVERSIONES LEADERCAL	63.051,00		63.051,00		63.051,00	
2013.35.42201.76201	SUBVENCIONES AYTOS. PROMOCION Y DESARROLLO	117.633,67		117.633,67		117.633,67	
2013.35.43100.226	ACTIVIDADES PROMOCION COMERCIAL ALIMENTOS DE	12.942,44		12.942,44		12.942,44	
2013.35.43100.227	TRAB. REAL. OTRAS EMPRESAS PROM. COMERCIAL	19.560,20		19.560,20		19.560,20	
2013.35.43100.46201	CONVENIO AYTO. TORQUEMADA PROMOCION	3.500,00		3.500,00		3.500,00	
2013.35.43100.46202	CONVENIO AYTO. PALENZUELA PROMOCION DE	3.500,00		3.500,00		3.500,00	
2013.35.43100.46203	SUBV. AYTOS. FERIAS LOCALES	77.696,07	-1.655,18	76.040,89		76.040,89	
2013.35.43100.48901	CONVENIO ASOCIACION VINOS RIBERA DEL ARLANZA	3.000,00		3.000,00		3.000,00	
2013.35.43100.48902	CONVENIO CAMARA OFICIAL DE COMERCIO E INDUSTRIA	11.500,00		11.500,00		11.500,00	
2013.35.43100.48906	CONVENIO ACTIVIDADES I.G.P. LENTEJA DE TIERRA DE	3.000,00		3.000,00		3.000,00	
2013.35.43102.227	TRAB. REAL. POR OTRAS EMPRESAS CLUB DE CALIDAD	12.450,00		12.450,00		12.450,00	
2013.35.44100.46201	SUBVENCIONES AYTOS. TRANSPORTE DE VIAJEROS	2.296,93		2.296,93		2.296,93	
2013.35.44100.47001	SUBVENCIONES EMPRESAS TRANSPORTE DE VIAJEROS	11.604,13		11.604,13		11.604,13	
2013.35.45900.131	PERSONAL LABORAL TEMPORAL PALENCIA RURAL						



EJERCICIOS CERRADOS
OBLIGACIONES DE PRESUPUESTOS CERRADOS

EJERCICIO 2014

Aplic. Presupuestaria	Descripción	Obligaciones pendientes de pago a 1 de Enero	Modificaciones saldo inicial y anulaciones	Total Obligaciones	Prescripciones	Pagos realizados	Obligaciones pendientes de pago a 31 de Diciembre
2013.36.16101.76201	SUBVENCIONES AYTOS. MEJORA CICLO HIDRAULICO	101.389,02		101.389,02		101.389,02	
2013.36.16103.46201	SUBV. AYTOS. LIMPIEZA FOSAS SEPTICAS	40.109,00		40.109,00		40.109,00	
2013.36.16103.65000	CONSTRUCCION Y RENOVACION FOSAS						
2013.36.16104.46201	SUBV. AYTOS. CONTROL CALIDAD AGUA	400,00		400,00		400,00	
2013.36.16200.227	TRABAJOS REAL. POR OTRAS EMPRESAS TRATAMIENTO	262.720,95		262.720,95		262.720,95	
2013.36.17201.226	CONVENIO COLABORACION C.H.D. CLONES DE CHOPOS						
2013.36.17201.46201	SUBV. AYTOS. VOLUNTARIADO AMBIENTAL	64.610,55		64.610,55		64.610,55	
2013.36.17204.226	GASTOS DIVERSOS PROGRAMAS	133,10		133,10		133,10	
2013.36.17204.227	TRABAJOS REAL. POR OTRAS EMPRESAS PROGRAMAS	17.546,21		17.546,21		17.546,21	
2013.36.17205.226	GASTOS DIVERSOS PLAN DESARROLLO MICOLOGICO	2.069,74		2.069,74		2.069,74	
2013.36.17205.45390	CONVENIO UNIVER. VALLADOLID CATEDRA DE	9.000,00		9.000,00		9.000,00	
2013.36.17205.48900	SUBVENCIONES ASOCIACIONES MICOLOGICAS	7.449,99		7.449,99		7.449,99	
2013.37.13500.214	CONS. Y REP. VEHICULOS EXTINCION DE INCENDIOS	1.411,02		1.411,02		1.411,02	
2013.37.13500.221	SUMINISTROS EXTINCION DE INCENDIOS	1.490,32		1.490,32		1.490,32	
2013.37.13500.226	GASTOS DIVERSOS EXTINCION DE INCENDIOS	5,25		5,25		5,25	



EJERCICIOS CERRADOS
OBLIGACIONES DE PRESUPUESTOS CERRADOS

EJERCICIO 2014

Aplic. Presupuestaria	Descripción	Obligaciones pendientes de pago a 1 de Enero	Modificaciones saldo inicial y anulaciones	Total Obligaciones	Prescripciones	Pagos realizados	Obligaciones pendientes de pago a 31 de Diciembre
2013.37.13500.46201	SUBV. AYTOS. PARQUES DE BOMBEROS	843,75		843,75		843,75	
2013.37.13500.623	MAQUINARIA, INST. Y UTILL. EXTINCION DE INCENDIOS	94.090,49		94.090,49		94.090,49	
2013.37.13500.624	MATERIAL DE TRANSPORTE EXTINCION DE INCENDIOS	189.970,00		189.970,00		189.970,00	
2013.37.13500.65000	REPAR. Y NORMALIZACION DE HIDRANTES EN MUNICIPIOS	16.013,82		16.013,82		16.013,82	
2013.37.13500.76201	SUBV. AYTOS. INVERSIONES EN LOCALES PARQUES DE	8.043,76		8.043,76		8.043,76	
2013.38.24101.623	MAQUINARIA, INST. Y UTILLAJE T.E. APROV. RECURSOS						
2013.38.41000.214	CONSERV. Y REPAR. VEHICULOS DESARROLLO	395,74		395,74		395,74	
2013.38.41000.22199	OTROS SUMINISTROS DESARROLLO AGRARIO	9,50		9,50		9,50	
2013.38.41000.222	COMUNICACIONES DESARROLLO AGRARIO	876,41		876,41		876,41	
2013.38.41101.214	CONSERV. Y REPAR. VEHICULOS INSEMINACION	109,18		109,18		109,18	
2013.38.41101.22103	COMBUSTIBLES Y CARBURANTES INSEMINACION	772,67		772,67		772,67	
2013.38.41101.22199	OTROS SUMINISTROS INSEMINACION ARTIFICIAL	6.594,03		6.594,03		6.594,03	
2013.38.41101.624	MATERIAL DE TRANSPORTE INSEMINACION ARTIFICIAL						
2013.38.41102.227	DESRRATIZACION Y DESINSECTACION	14.800,97		14.800,97		14.800,97	
2013.38.41103.227	TRABAJOS REAL. POR OTRAS EMPRESAS RECOGIDA	1.815,00		1.815,00		1.815,00	



EJERCICIOS CERRADOS
OBLIGACIONES DE PRESUPUESTOS CERRADOS

EJERCICIO 2014


Aplic. Presupuestaria	Descripción	Obligaciones pendientes de pago a 1 de Enero	Modificaciones saldo inicial y anulaciones	Total Obligaciones	Prescripciones	Pagos realizados	Obligaciones pendientes de pago a 31 de Diciembre
2013.38.41104.45301	SUBV. CAMARA AGRARIA GASTOS DE FUNCIONAMIENTO	25.000,00		25.000,00		25.000,00	
2013.38.41104.46201	SUBVENCIONES AYTOS. AGRICULTURA Y GANADERIA	5.000,00		5.000,00		5.000,00	
2013.38.41104.48901	SUBV. CONSEJO REGULADOR DEL LECHAZO CHURRO	3.000,00		3.000,00		3.000,00	
2013.38.41104.48903	APORTACION CAMPA CONVENIO CARNE DE	16.200,00		16.200,00		16.200,00	
2013.38.41104.48905	OTRAS TRANSFERENCIAS AGRICULTURA Y GANADERIA	3.000,00		3.000,00		3.000,00	
2013.38.41104.48906	CONVENIO CENTRO TECNOLOGICO AGRARIO Y	17.435,13		17.435,13		17.435,13	
2013.38.41104.75301	SUBVENCIONES CAMARAS AGRARIAS	87.034,00		87.034,00		87.034,00	
2013.38.41104.76202	SUBVENCIONES AYTOS. OTRAS INVERSIONES	57.100,00		57.100,00		57.100,00	
2013.38.41105.212	CONS. Y REP. EDIFICIOS DESARROLLO AGRARIO	211,87		211,87		211,87	
2013.38.41106.212	CONS. Y REP. GRANJAS PROVINCIALES	6.979,00		6.979,00		6.979,00	
2013.38.41106.213	CONS. Y REP. MAQUIN., INST. Y UTIL. GRANJAS PROV.	1.516,72		1.516,72		1.516,72	
2013.38.41106.214	CONSERV. Y REPAR. MATERIAL TRANSPORTE	446,09		446,09		446,09	
2013.38.41106.22100	ENERGIA ELECTRICA GRANJAS PROVINCIALES	919,48		919,48		919,48	
2013.38.41106.22103	COMBUSTIBLES Y CARBURANTES GRANJAS	1.296,68		1.296,68		1.296,68	
2013.38.41106.22113	MANUTENCION ANIMALES GRANJAS PROVINCIALES	343,50		343,50		343,50	




EJERCICIOS CERRADOS
OBLIGACIONES DE PRESUPUESTOS CERRADOS

EJERCICIO 2014

Aplic. Presupuestaria	Descripción	Obligaciones pendientes de pago a 1 de Enero	Modificaciones saldo inicial y anulaciones	Total Obligaciones	Prescripciones	Pagos realizados	Obligaciones pendientes de pago a 31 de Diciembre
2013.38.41106.22199	OTROS SUMINISTROS GRANJAS PROVINCIALES	383,49		383,49		383,49	
2013.38.41106.222	COMUNICACIONES GRANJAS PROVINCIALES	162,62		162,62		162,62	
2013.38.41106.226	GASTOS DIVERSOS GRANJAS PROVINCIALES	603,87		603,87		603,87	
2013.38.41106.227	TRABAJOS REAL. POR OTRAS EMPRESAS GRANJAS	449,50		449,50		449,50	
2013.38.41106.623	MAQUINARIA, INST. Y UTILLAJE GRANJAS						
2013.38.41106.632	OBRAS GRANJAS PROVINCIALES	7.843,28		7.843,28		7.843,28	
2013.38.41107.65001	ARREGLO CAMINOS RURALES	29.271,91		29.271,91		29.271,91	
2013.38.41107.76201	SUBV. AYTOS. ARREGLO CAMINOS RURALES	9.166,36		9.166,36		9.166,36	
2013.42.31200.227	TRABAJOS REAL. POR OTRAS EMPRESAS SANATORIOS	220.841,40		220.841,40		220.841,40	
2013.43.23000.212	CONS. Y REP. EDIFICIO SERVICIOS SOCIALES	121,42		121,42		121,42	
2013.43.23000.216	CONSERV. Y REPAR. EQUIPOS PROCESO INFORMACION	1.098,17		1.098,17		1.098,17	
2013.43.23000.220	MATERIAL DE OFICINA SERVICIOS SOCIALES	960,94		960,94		960,94	
2013.43.23000.221	SUMINISTROS SERVICIOS SOCIALES	49,95		49,95		49,95	
2013.43.23000.22200	COMUNICACIONES TELEFONICAS SERVICIOS	1.768,31		1.768,31		1.768,31	
2013.43.23000.22201	COMUNICACIONES POSTALES SERVICIOS SOCIALES	821,33		821,33		821,33	

**EJERCICIOS CERRADOS
OBLIGACIONES DE PRESUPUESTOS CERRADOS****EJERCICIO 2014**


Aplic. Presupuestaria	Descripción	Obligaciones pendientes de pago a 1 de Enero	Modificaciones saldo inicial y anulaciones	Total Obligaciones	Prescripciones	Pagos realizados	Obligaciones pendientes de pago a 31 de Diciembre
2013.43.23000.226	GASTOS DIVERSOS SERVICIOS SOCIALES	188,00		188,00		188,00	
2013.43.23000.227	TRABAJOS REAL. POR OTRAS EMPRESAS SERVICIOS	3.341,73		3.341,73		3.341,73	
2013.43.23000.231	LOCOMOCION SERVICIOS SOCIALES	5.148,98		5.148,98		5.148,98	
2013.43.23000.623	MAQUINARIA, INST. Y UTILLAJE SERVICIOS SOCIALES						
2013.43.23000.625	MOBILIARIO Y ENSERES SERVICIOS SOCIALES	5.223,65		5.223,65		5.223,65	
2013.43.23000.632	OBRAS EDIFICIO SERVICIOS SOCIALES						
2013.43.23100.48901	AYUDAS AL DESARROLLO	10.911,50		10.911,50		10.911,50	
2013.43.23102.227	TRABAJOS REAL. POR OTRAS EMPRESAS AYUDA A	655.701,95		655.701,95		655.701,95	
2013.43.23103.227	TRABAJOS REAL. POR OTRAS EMPRESAS TELEASISTENCIA	18.215,36		18.215,36		18.215,36	
2013.43.23104.22703	TRAB. REAL. POR OTRAS EMPRESAS INFORMACION Y	13.669,14		13.669,14		13.669,14	
2013.43.23104.22707	OTROS TRABAJOS PROGRAMAS INFANCIA EN	27.999,24		27.999,24		27.999,24	
2013.43.23104.22709	OTROS TRABAJOS PROGRAMAS INCLUSION	11.450,00		11.450,00		11.450,00	
2013.43.23104.46202	SUBV. AYTOS. ACTIVIDADES C.E.A.S.	18.500,00		18.500,00		18.500,00	
2013.43.23104.46203	SUBV. AYTOS. CONVENIO GASTOS C.E.A.S.	158.252,32		158.252,32		158.252,32	
2013.43.23104.46302	SUBV. MANCOMUNIDADES ACTIVIDADES C.E.A.S.	3.000,00		3.000,00		3.000,00	



EJERCICIOS CERRADOS
OBLIGACIONES DE PRESUPUESTOS CERRADOS

EJERCICIO 2014


Aplic. Presupuestaria	Descripción	Obligaciones pendientes de pago a 1 de Enero	Modificaciones saldo inicial y anulaciones	Total Obligaciones	Prescripciones	Pagos realizados	Obligaciones pendientes de pago a 31 de Diciembre
2013.43.23104.46303	SUBV. MANCOMUNIDADES CONVENIO GASTOS C.E.A.S.	26.052,12		26.052,12		26.052,12	
2013.43.23104.48901	AYUDAS DE EMERGENCIA A FAMILIAS	10.264,09		10.264,09		10.264,09	
2013.43.23104.632	OBRAS ACONDICIONAMIENTO C.E.A.S.	92.885,67		92.885,67		92.885,67	
2013.43.23104.76202	SUBVENCION AYUNTAMIENTO ASTUDILLO OBRAS CEAS	45.000,00		45.000,00		45.000,00	
2013.43.23105.226	GASTOS DIVERSOS PLAN PROVINCIAL DE DROGAS	8.385,68		8.385,68		8.385,68	
2013.43.23105.227	TRAB. REAL. POR OTRAS EMPRESAS PLAN PROV.	16.162,03		16.162,03		16.162,03	
2013.43.23105.48901	CONVENIO ACTIVIDADES ACLAD	3.100,00		3.100,00		3.100,00	
2013.43.23105.48902	CONVENIO ARPA ACTIVIDADES	2.800,00		2.800,00		2.800,00	
2013.43.23105.48903	SUBV. ACTIVIDADES ASOC. AYUDA AL TOXICOMANO DE	2.500,00		2.500,00		2.500,00	
2013.43.23108.48901	SUBVENCION U.P.P. ACTIVIDADES LA MORALEJA	1.000,00		1.000,00		1.000,00	
2013.43.23108.48902	SUBVENCION U.P.P. ACTIVIDADES FORMACION	4.750,00		4.750,00		4.750,00	
2013.43.23110.227	TRAB. REAL. POR OTRAS EMPRESAS PLAN PERSONAS	22.968,85		22.968,85		22.968,85	
2013.43.23110.76201	SUBV. AYTOS. OBRAS Y EQUIPAMIENTOS CENTROS	55.954,37		55.954,37		55.954,37	
2013.43.23111.48901	OTRAS TRANSFERENCIAS ACCION SOCIAL AYUDAS A LA	11.070,00		11.070,00		11.070,00	
2013.43.23111.48902	CONVENIO DONANTES DE SANGRE ACTIVIDADES	1.750,00		1.750,00		1.750,00	



EJERCICIOS CERRADOS
OBLIGACIONES DE PRESUPUESTOS CERRADOS

EJERCICIO 2014

Aplic. Presupuestaria	Descripción	Obligaciones pendientes de pago a 1 de Enero	Modificaciones saldo inicial y anulaciones	Total Obligaciones	Prescripciones	Pagos realizados	Obligaciones pendientes de pago a 31 de Diciembre
2013.43.23111.48903	CONVENIO BANCO DE ALIMENTOS ACTIVIDADES	1.500,00		1.500,00		1.500,00	
2013.43.23111.48906	SUBVENCIONES ACTIVIDADES Y MANTENIMIENTO SERVICIOS	55.150,30		55.150,30		55.150,30	
2013.43.23111.48907	SUBV. ESTANCIAS SANATORIOS PSIQUIATRICOS	2.353,99		2.353,99		2.353,99	
2013.43.23111.48908	SUBVENCION ASOCIACION LUCHA CONTRA EL CANCER	2.435,50		2.435,50		2.435,50	
2013.43.23111.48910	CONVENIO CENTRO DE SORDOS DE PALENCIA	3.500,00		3.500,00		3.500,00	
2013.43.23111.48911	CONVENIO FUNDASPE ACTIVIDADES	1.750,00		1.750,00		1.750,00	
2013.43.23111.48913	SUBVENCION CONVENIO CARITAS DIOCESANA C. DIA	3.750,00		3.750,00		3.750,00	
2013.43.23111.48914	SUBVENCION ASOCIACION ESCLEROSIS MULTIPLE	1.560,75		1.560,75		1.560,75	
2013.43.23111.48915	SUBVENCION ASOCIACIONES VICTIMAS DEL TERRORISMO,	1.000,00		1.000,00		1.000,00	
2013.43.23111.48918	CONVENIO COLAB. ACTIV. ASOC. FAMILIARES	2.750,00		2.750,00		2.750,00	
2013.43.23111.48921	SUBVENCION ACTIVIDADES COMITE P. PALENCIA UNICEF	750,00		750,00		750,00	
2013.43.23111.48922	CONVENIO ASOC. FAMILIARES ALZHEIMER DE GUARDO	1.250,00		1.250,00		1.250,00	
2013.43.23111.48923	SUBVENCIONES ACTIVIDADES FUNDACION HNOS. ORTEGA	750,00		750,00		750,00	
2013.43.23111.48924	CONVENIO ACTIVIDADES Y MANT. SEDE ASOC. PAYAS Y	902,75		902,75		902,75	
2013.43.23111.78902	SUBV. PLATAFORMA DEL VOLUNTARIADO OBRAS	5.000,00		5.000,00		5.000,00	



EJERCICIOS CERRADOS
OBLIGACIONES DE PRESUPUESTOS CERRADOS

EJERCICIO 2014

Aplic. Presupuestaria	Descripción	Obligaciones pendientes de pago a 1 de Enero	Modificaciones saldo inicial y anulaciones	Total Obligaciones	Prescripciones	Pagos realizados	Obligaciones pendientes de pago a 31 de Diciembre
2013.43.23112.227	TRABAJOS REAL. POR OTRAS EMPRESAS PROGRAMA	638,00		638,00		638,00	
2013.43.23112.76201	SUBV. INVERSIONES EN LOCALES PROGRAMA	7.056,72		7.056,72		7.056,72	
2013.43.23200.226	ACTIVIDADES PLAN IGUALDAD DE OPORTUNIDADES	20.163,72		20.163,72		20.163,72	
2013.43.23200.46201	SUBVENCION AYTO. PALENCIA CASA ACOGIDA DE MUJERES	14.504,00		14.504,00		14.504,00	
2013.43.23200.48101	PREMIOS PROGRAMA MUJER	1.104,00		1.104,00		1.104,00	
2013.43.23200.48901	SUBVENCIONES ASOCIACIONES DE MUJERES	23.358,64		23.358,64		23.358,64	
2013.43.23203.227	TRABAJOS REALIZADOS POR OTRAS EMPRESAS PERSONAS	20.658,06		20.658,06		20.658,06	
2013.43.23400.222	COMUNICACIONES JUVENTUD	173,63		173,63		173,63	
2013.43.23400.22609	GASTOS DIVERSOS PUBLICACIONES JUVENILES	116,00		116,00		116,00	
2013.43.23400.22610	OTROS GASTOS DIVERSOS JUVENTUD	363,00		363,00		363,00	
2013.43.23400.22709	TRAB. REAL. POR OTRAS EMPRESAS ESCUELA	2.050,00		2.050,00		2.050,00	
2013.43.23400.22799	OTROS TRAB. REAL. POR OTRAS EMPRESAS JUVENTUD	11.885,90		11.885,90		11.885,90	
2013.43.23400.46201	SUBVENCIONES AYTOS. PROGRAMAS JOVENES	1.198,45		1.198,45		1.198,45	
2013.43.23400.46202	SUBVENCIONES AYTOS. MANTENIMIENTO ESPACIOS	21.428,00		21.428,00		21.428,00	
2013.43.23400.48101	BECAS A JOVENES UNIVERSITARIOS	17.951,00		17.951,00		17.951,00	



EJERCICIOS CERRADOS
OBLIGACIONES DE PRESUPUESTOS CERRADOS

EJERCICIO 2014

Aplic. Presupuestaria	Descripción	Obligaciones pendientes de pago a 1 de Enero	Modificaciones saldo inicial y anulaciones	Total Obligaciones	Prescripciones	Pagos realizados	Obligaciones pendientes de pago a 31 de Diciembre
2013.43.23400.48901	SUBVENCIONES A FAMILIAS E INST. SIN ANIMO DE LUCRO	5.083,74		5.083,74		5.083,74	
2013.43.23400.48903	OTRAS SUBVENCIONES JUVENTUD	3.000,00		3.000,00		3.000,00	
2013.43.23400.623	MAQUINARIA, INST. Y UTILLAJE JUVENTUD	535,22		535,22		535,22	
2013.43.49300.46201	SUBVENCIONES AYTOS. OFICINAS DE DEFENSA DEL	1.314,20		1.314,20		1.314,20	
2013.44.13005.227	SEGURIDAD RESIDENCIA MAYORES SAN TELMO	11.919,06		11.919,06		11.919,06	
2013.44.23101.212	CONS. Y REP. RESIDENCIA MAYORES SAN TELMO	15.615,86		15.615,86		15.615,86	
2013.44.23101.213	CONS. Y REP. MAQUIN., INST. Y UTILL. R. MAYORES SAN	977,76		977,76		977,76	
2013.44.23101.215	CONS. Y REP. MOBILIARIO Y ENSERES R. MAYORES SAN	5.528,49		5.528,49		5.528,49	
2013.44.23101.220	MATERIAL DE OFICINA RESIDENCIA ANCIANOS SAN	487,21		487,21		487,21	
2013.44.23101.22101	AGUA RESIDENCIA MAYORES SAN TELMO	2.364,91		2.364,91		2.364,91	
2013.44.23101.22102	GAS RESIDENCIA MAYORES SAN TELMO	2.501,60		2.501,60		2.501,60	
2013.44.23101.22103	COMBUSTIBLES Y CARBURANTES RESIDENCIA	8.144,40		8.144,40		8.144,40	
2013.44.23101.22104	VESTUARIO RESIDENCIA DE ANCIANOS	3.021,94		3.021,94		3.021,94	
2013.44.23101.22106	PRODUCTOS FARMACEUTICOS R. ANCIANOS SAN TELMO	777,53		777,53		777,53	
2013.44.23101.22107	PRODUCTOS FARMACEUTICOS COPAGO RESIDENTES	832,06		832,06		832,06	



EJERCICIOS CERRADOS
OBLIGACIONES DE PRESUPUESTOS CERRADOS

EJERCICIO 2014

Aplic. Presupuestaria	Descripción	Obligaciones pendientes de pago a 1 de Enero	Modificaciones saldo inicial y anulaciones	Total Obligaciones	Prescripciones	Pagos realizados	Obligaciones pendientes de pago a 31 de Diciembre
2013.44.23101.22110	PRODUCTOS DE LIMPIEZA Y ASEO RESIDENCIA DE	1.182,75		1.182,75		1.182,75	
2013.44.23101.22199	OTROS SUMINISTROS RESIDENCIA ANCIANOS SAN	1.805,72		1.805,72		1.805,72	
2013.44.23101.22200	COMUNICACIONES TELEFONICAS RESIDENCIA S.	1.208,55		1.208,55		1.208,55	
2013.44.23101.226	GASTOS DIVERSOS RESIDENCIA DE ANCIANOS	693,84		693,84		693,84	
2013.44.23101.227	TRABAJOS REAL. POR OTRAS EMPRESAS RESIDENCIA DE	112.850,89		112.850,89		112.850,89	
2013.44.23101.48901	GRATIFICACIONES ANCIANOS RESIDENCIA SAN TELMO	380,00		380,00		380,00	
2013.44.23101.623	MAQUINARIA, INST. Y UTILLAJE R. MAYORES SAN TELMO	5.360,00		5.360,00		5.360,00	
2013.44.23101.625	MOBILIARIO Y ENSERES RESIDENCIA MAYORES SAN	2.186,66		2.186,66		2.186,66	
2013.44.23101.632	OBRAS RESIDENCIA MAYORES SAN TELMO	74.491,28		74.491,28		74.491,28	
2013.51.32500.212	CONS. Y REP. EDIFICIO ESC. UNIVERSITARIA ENFERMERIA	553,70		553,70		553,70	
2013.51.32500.216	CONSERV. Y REP. EQUIPOS PROCESO DE INFORMACION	608,52		608,52		608,52	
2013.51.32500.220	MATERIAL DE OFICINA ESC. UNIVERSITARIA ENFERMERIA	929,91		929,91		929,91	
2013.51.32500.22101	AGUA ESC. UNIVERSITARIA ENFERMERIA	133,81		133,81		133,81	
2013.51.32500.22102	GAS ESC. UNIVERSITARIA ENFERMERIA	141,54		141,54		141,54	
2013.51.32500.22199	OTROS SUMINISTROS ESC. UNIVERSITARIA ENFERMERIA	791,34		791,34		791,34	



EJERCICIOS CERRADOS
OBLIGACIONES DE PRESUPUESTOS CERRADOS

EJERCICIO 2014


Aplic. Presupuestaria	Descripción	Obligaciones pendientes de pago a 1 de Enero	Modificaciones saldo inicial y anulaciones	Total Obligaciones	Prescripciones	Pagos realizados	Obligaciones pendientes de pago a 31 de Diciembre
2013.51.32500.22200	COMUNICACIONES TELEFONICAS ESC.	342,91		342,91		342,91	
2013.51.32500.22201	COMUNICACIONES POSTALES ESC. UNIVERSITARIA	9,93		9,93		9,93	
2013.51.32500.226	GASTOS DIVERSOS ESC. UNIVERSITARIA ENFERMERIA	60,41		60,41		60,41	
2013.51.32500.22606	REUNIONES, CONFERENCIAS Y CURSOS E.U.E	8.299,80		8.299,80		8.299,80	
2013.51.32500.22700	TRABAJOS REAL. POR OTRAS EMPRESAS E.U.E.	7.069,84		7.069,84		7.069,84	
2013.51.32500.22703	PROFESORADO ESC. UNIVERSITARIA ENFERMERIA	4.043,60		4.043,60		4.043,60	
2013.51.32500.632	OBRAS EDIFICIO ESC. UNIVERSITARIA ENFERMERIA	1.206,27		1.206,27		1.206,27	
2013.52.13006.227	SEGURIDAD EDIFICIO ABILIO CALDERON	7.881,91		7.881,91		7.881,91	
2013.52.13008.227	SEGURIDAD VILLAS ROMANAS	839,59		839,59		839,59	
2013.52.32400.76201	SUBVENCIONES AYTOS. CENTROS ESCOLARES	2.400,00		2.400,00		2.400,00	
2013.52.32401.42301	SUBVENCION A LA U.N.E.D. ACTIVIDADES	100.000,00		100.000,00		100.000,00	
2013.52.32401.45390	SUBVENCIONES A UNIVERSIDADES	19.000,00		19.000,00		19.000,00	
2013.52.32401.75390	SUBV. UNIVERSIDAD DE VALLADOLID CAMPUS LA	35.000,00		35.000,00		35.000,00	
2013.52.33100.212	CONS. Y REP. EDIFICIO CULTURAL ABILIO CALDERON	2.136,37		2.136,37		2.136,37	
2013.52.33100.220	MATERIAL DE OFICINA DEPARTAMENTO CULTURA	312,48		312,48		312,48	



EJERCICIOS CERRADOS
OBLIGACIONES DE PRESUPUESTOS CERRADOS

EJERCICIO 2014


Aplic. Presupuestaria	Descripción	Obligaciones pendientes de pago a 1 de Enero	Modificaciones saldo inicial y anulaciones	Total Obligaciones	Prescripciones	Pagos realizados	Obligaciones pendientes de pago a 31 de Diciembre
2013.52.33100.22100	ENERGIA ELECTRICA EDIFICIO CULTURAL ABILIO CALDERON	1.234,87		1.234,87		1.234,87	
2013.52.33100.22103	COMBUSTIBLES Y CARB. EDIFICIO CULTURAL ABILIO	9.399,50		9.399,50		9.399,50	
2013.52.33100.22200	COMUNICACIONES TELEFONICAS CULTURA	1.769,74		1.769,74		1.769,74	
2013.52.33100.22201	COMUNICACIONES POSTALES DEPARTAMENTO DE CULTURA	3.290,84		3.290,84		3.290,84	
2013.52.33100.22608	OTROS GASTOS DIVERSOS DEPARTAMENTO DE CULTURA	11.852,08		11.852,08		11.852,08	
2013.52.33100.227	TRABAJOS REAL. POR OTRAS EMPRESAS DEPARTAMENTO	6.038,77		6.038,77		6.038,77	
2013.52.33100.231	LOCOMOCION DEPARTAMENTO DE CULTURA	100,32		100,32		100,32	
2013.52.33100.48102	PREMIOS Y BECAS DEPARTAMENTO DE CULTURA	1.950,00		1.950,00		1.950,00	
2013.52.33200.45501	TRANSFERENCIA CENTRO COORDINADOR BIBLIOTECAS						
2013.52.33300.46201	SUBVENCIONES AYTOS. MANTENIMIENTO MUSEOS Y	1.132,32		1.132,32		1.132,32	
2013.52.33300.48901	SUBVENCIONES MANTENIMIENTO MUSEOS Y	21.600,00		21.600,00		21.600,00	
2013.52.33400.22608	GASTOS DIVERSOS TELLO TELLEZ	390,97		390,97		390,97	
2013.52.33401.240	PUBLICACIONES	10.003,00		10.003,00		10.003,00	
2013.52.33402.22609	PROGRAMACION CULTURAL EN LA PROVINCIA	40.926,39		40.926,39		40.926,39	
2013.52.33402.22610	ACTIVIDADES BIBLIOTECAS	4.395,60		4.395,60		4.395,60	



EJERCICIOS CERRADOS
OBLIGACIONES DE PRESUPUESTOS CERRADOS

EJERCICIO 2014


Aplic. Presupuestaria	Descripción	Obligaciones pendientes de pago a 1 de Enero	Modificaciones saldo inicial y anulaciones	Total Obligaciones	Prescripciones	Pagos realizados	Obligaciones pendientes de pago a 31 de Diciembre
2013.52.33403.22608	GASTOS DIVERSOS EXPOSICIONES GENERALES	18.172,73		18.172,73		18.172,73	
2013.52.33403.22609	GASTOS DIVERSOS EXPOSICIONES ITINERANTES	720,00		720,00		720,00	
2013.52.33406.46203	SUBVENCIONES AYTOS. PROMOCION Y DIFUSION DE	22.249,19		22.249,19		22.249,19	
2013.52.33406.48903	SUBVENCIONES ACTIVIDADES CULTURALES ASOCIACIONES	1.602,00		1.602,00		1.602,00	
2013.52.33407.260	TRAB. REAL. POR INST. SIN FINES DE LUCRO ESCUELA DE	10.777,52		10.777,52		10.777,52	
2013.52.33409.46204	SUBVENCION AYTO. AGUILAR MANTENIMIENTO MUSEO URSI	6.000,00		6.000,00		6.000,00	
2013.52.33409.48901	CONVENIO F. SAN CEBRIAN CASA DEL REY	15.814,14		15.814,14		15.814,14	
2013.52.33409.48902	SUBV. FUNDACION DIAZ CANEJA MANTEN. Y	7.500,00		7.500,00		7.500,00	
2013.52.33409.48903	APORTACION ACTIVIDADES A LA FUNDACION PIEDAD ISLA	8.500,00		8.500,00		8.500,00	
2013.52.33409.48905	SUBVENCION U.P.P. ACTIVIDADES CULTURALES	9.741,05		9.741,05		9.741,05	
2013.52.33409.48909	APORT. ACTIVID. INSTITUTO DE LA LENGUA CASTELLANO Y	3.250,00		3.250,00		3.250,00	
2013.52.33409.48913	CONVENIO ACTIVIDADES CINE CLUB CALLE MAYOR	3.000,00		3.000,00		3.000,00	
2013.52.33409.48917	SUBVENCION U.P.P. PROGRAMA DE DINAMIZACION	3.647,17		3.647,17		3.647,17	
2013.52.33409.48918	CONVENIO ACADEMIA ORGANO FRAY JOSEPH DE	1.500,00		1.500,00		1.500,00	
2013.52.33409.78901	APORT. OBRAS E INVERSIONES FUND. STA.	49.500,00		49.500,00		49.500,00	



EJERCICIOS CERRADOS
OBLIGACIONES DE PRESUPUESTOS CERRADOS

EJERCICIO 2014


Aplic. Presupuestaria	Descripción	Obligaciones pendientes de pago a 1 de Enero	Modificaciones saldo inicial y anulaciones	Total Obligaciones	Prescripciones	Pagos realizados	Obligaciones pendientes de pago a 31 de Diciembre
2013.52.33412.212	CONS. Y REP. ESPACIO CULTURAL CINE AMOR	189,23		189,23		189,23	
2013.52.33412.213	CONS. Y REP. MAQUIN., INST. Y UTIL. ESP. CULTURAL CINE	914,22		914,22		914,22	
2013.52.33412.22100	ENERGIA ELECTRICA ESPACIO CULTURAL CINE AMOR	2.630,51		2.630,51		2.630,51	
2013.52.33600.212	CONS. Y REP. VILLAS ROMANAS	1.179,62		1.179,62		1.179,62	
2013.52.33600.220	MATERIAL DE OFICINA VILLAS ROMANAS	54,09		54,09		54,09	
2013.52.33600.22100	ENERGIA ELECTRICA VILLAS ROMANAS	6.953,52		6.953,52		6.953,52	
2013.52.33600.22101	AGUA VILLAS ROMANAS	20,40		20,40		20,40	
2013.52.33600.22103	COMBUSTIBLES Y CARBURANTES VILLAS	393,05		393,05		393,05	
2013.52.33600.22200	COMUNICACIONES TELEFONICAS VILLAS	335,86		335,86		335,86	
2013.52.33600.22608	GASTOS DIVERSOS VILLAS ROMANAS	13.825,71		13.825,71		13.825,71	
2013.52.33600.22609	ACTIVIDADES VILLAS ROMANAS	2.889,86		2.889,86		2.889,86	
2013.52.33600.22610	ADQUISICION OBJETOS PARA VENTA VILLAS ROMANAS	2.130,00		2.130,00		2.130,00	
2013.52.33600.227	TRABAJOS REAL. POR OTRAS EMPRESAS VILLAS ROMANAS	4.073,19		4.073,19		4.073,19	
2013.52.33600.632	OBRAS VILLAS ROMANAS	57.718,28		57.718,28		57.718,28	
2013.52.33603.628	ADQUISICION OBRAS DE ARTE PATRIMONIO	300,00		300,00		300,00	



EJERCICIOS CERRADOS
OBLIGACIONES DE PRESUPUESTOS CERRADOS

EJERCICIO 2014

Aplic. Presupuestaria	Descripción	Obligaciones pendientes de pago a 1 de Enero	Modificaciones saldo inicial y anulaciones	Total Obligaciones	Prescripciones	Pagos realizados	Obligaciones pendientes de pago a 31 de Diciembre
2013.52.33604.78901	CONVENIO OBISPADO REPAR. IGLESIAS Y ERMITAS 2013	60.000,00		60.000,00		60.000,00	
2013.52.33604.78904	TRANSF. INST. SIN FINES DE LUCRO PATRIMONIO	88.558,87		88.558,87		88.558,87	
2013.52.92100.22200	COMUNICACIONES TELEFONICAS IMPRENTA	78,72		78,72		78,72	
2013.52.92100.227	TRABAJOS REAL. POR OTRAS EMPRESAS IMPRENTA	613,75		613,75		613,75	
2013.52.92402.48901	CONVENIO ACTIVIDADES CASAS DE PALENCIA	2.661,94		2.661,94		2.661,94	
2013.53.43000.202	ARRENDAMIENTO EDIFICIO TURISMO	9.877,12		9.877,12		9.877,12	
2013.53.43000.212	MANTENIMIENTO EDIFICIO TURISMO	1.230,64		1.230,64		1.230,64	
2013.53.43000.213	CONS. Y REP. MAQUIN., INST. Y UTIL. TURISMO	356,86		356,86		356,86	
2013.53.43000.220	MATERIAL DE OFICINA TURISMO	280,57		280,57		280,57	
2013.53.43000.22100	SUMINISTRO ENERGIA ELECTRICA EDIFICIO TURISMO	455,12		455,12		455,12	
2013.53.43000.222	COMUNICACIONES TURISMO	907,97		907,97		907,97	
2013.53.43000.227	TRAB. REALIZ. POR OTRAS EMPRESAS TURISMO	1.216,24		1.216,24		1.216,24	
2013.53.43000.230	DIETAS TURISMO	18,70		18,70		18,70	
2013.53.43201.212	MANTENIMIENTO CUEVA DE LOS FRANCESES	3.882,66		3.882,66		3.882,66	
2013.53.43201.213	CONS. Y REP. MAQUIN., INST. Y UTIL. CUEVA DE LOS	86,59		86,59		86,59	



EJERCICIOS CERRADOS
OBLIGACIONES DE PRESUPUESTOS CERRADOS

EJERCICIO 2014

Aplic. Presupuestaria	Descripción	Obligaciones pendientes de pago a 1 de Enero	Modificaciones saldo inicial y anulaciones	Total Obligaciones	Prescripciones	Pagos realizados	Obligaciones pendientes de pago a 31 de Diciembre
2013.53.43201.22100	SUMINISTRO ENERGIA ELECTRICA CUEVA DE LOS	222,46		222,46		222,46	
2013.53.43201.222	COMUNICACIONES CUEVA DE LOS FRANCESES	140,61		140,61		140,61	
2013.53.43201.225	TRIBUTOS CUEVA DE LOS FRANCESES	72,58		72,58		72,58	
2013.53.43201.227	TRAB. REAL. POR OTRAS EMPRESAS CUEVA DE LOS	10.338,86		10.338,86		10.338,86	
2013.53.43201.250	TRAB. COLABORACION JUNTA VECINAL REVILLA DE POMAR	2.599,07		2.599,07		2.599,07	
2013.53.43201.623	MAQUINARIA, INST. Y UTIL. CUEVA DE LOS FRANCESES	2.792,39		2.792,39		2.792,39	
2013.53.43201.625	MOBILIARIO Y ENSERES CUEVA DE LOS FRANCESES	4.415,29		4.415,29		4.415,29	
2013.53.43201.632	OBRAS CUEVA DE LOS FRANCESES	4.973,10		4.973,10		4.973,10	
2013.53.43202.22602	PUBLICIDAD DESARROLLO TURISTICO PROVINCIAL	54.006,43		54.006,43		54.006,43	
2013.53.43202.22608	EDICIONES DESARROLLO TURISTICO PROVINCIAL	40.364,88		40.364,88		40.364,88	
2013.53.43202.22611	ASISTENCIA A FERIAS Y EXPOSICIONES	7.449,94		7.449,94		7.449,94	
2013.53.43202.22699	DESARROLLO TURISTICO PROVINCIAL	19.392,34		19.392,34		19.392,34	
2013.53.43202.46201	SUBV. AYTOS. DESARROLLO TURISTICO Y APERTURA PITS	13.608,51		13.608,51		13.608,51	
2013.53.43202.47001	SUBV. EMPRESAS TURISTICAS	19.316,59		19.316,59		19.316,59	
2013.53.43202.48901	SUBV. A CITS, ASOCIACIONES Y ENTIDADES TURISMO	20.666,13		20.666,13		20.666,13	

**EJERCICIOS CERRADOS
OBLIGACIONES DE PRESUPUESTOS CERRADOS****EJERCICIO 2014**

Aplic. Presupuestaria	Descripción	Obligaciones pendientes de pago a 1 de Enero	Modificaciones saldo inicial y anulaciones	Total Obligaciones	Prescripciones	Pagos realizados	Obligaciones pendientes de pago a 31 de Diciembre
2013.53.43202.48903	CONVENIO JUNTA PRO SEMANA SANTA	4.000,00		4.000,00		4.000,00	
2013.53.43202.48904	SUBV. OBISPADO APERTURA MONUMENTOS	25.000,00		25.000,00		25.000,00	
2013.53.43202.48905	CONVENIO ASOC. VENTEÑA AMIGOS DEL FERROCARRIL	15.000,00		15.000,00		15.000,00	
2013.53.43202.48906	CONVENIO ADECO CANAL	4.879,30		4.879,30		4.879,30	
2013.53.43202.65000	ADECUACION ESPACIOS PUBLICOS MUNICIPALES	28.503,56		28.503,56		28.503,56	
2013.53.43203.226	GASTOS DIVERSOS DIA DE LA PROVINCIA	1.000,00		1.000,00		1.000,00	
2013.53.43204.214	MANTENIMIENTO MARQUES DE LA ENSENADA	1.968,07		1.968,07		1.968,07	
2013.53.43204.222	COMUNICACIONES MARQUES DE LA ENSENADA	61,37		61,37		61,37	
2013.53.43204.22699	OTROS GASTOS DIVERSOS MARQUES DE LA ENSENADA	7.350,30		7.350,30		7.350,30	
2013.53.43204.227	TRAB. REAL. POR OTRAS EMPRESAS MARQUES DE LA	13.953,12		13.953,12		13.953,12	
2013.53.43204.639	OTRAS INVERSIONES DE REPOSICION MARQUES DE LA	4.640,81		4.640,81		4.640,81	
2013.53.43205.222	COMUNICACIONES JUAN DE HOMAR	19,12		19,12		19,12	
2013.53.43205.22699	OTROS GASTOS DIVERSOS JUAN DE HOMAR	1.790,80		1.790,80		1.790,80	
2013.53.43205.227	TRAB. REAL. POR OTRAS EMPRESAS JUAN DE HOMAR	13.284,80		13.284,80		13.284,80	
2013.53.43206.22699	OTROS GASTOS DIVERSOS OBSERVATORIO TURISMO	157,74		157,74		157,74	



EJERCICIOS CERRADOS
OBLIGACIONES DE PRESUPUESTOS CERRADOS

EJERCICIO 2014

Aplic. Presupuestaria	Descripción	Obligaciones pendientes de pago a 1 de Enero	Modificaciones saldo inicial y anulaciones	Total Obligaciones	Prescripciones	Pagos realizados	Obligaciones pendientes de pago a 31 de Diciembre
2013.61.34100.41001	FUNDACION PROVINCIAL PARA LA PROMOCION DEPORTIVA	85.975,60		85.975,60		85.975,60	
2013.62.33800.22100	ENERGIA ELECTRICA PLAZA DE TOROS	266,69		266,69		266,69	
		10.358.749,14	-3.455,18	10.355.293,96		10.340.242,31	15.051,65



EJERCICIOS CERRADOS

Fecha Obtención 11/09/2015

DERECHOS A COBRAR DE PRESUPUESTOS CERRADOS

Pág. 1

EJERCICIO 2014

APLICACIÓN PRESUPUESTARIA	DESCRIPCIÓN	PENDIENTE DE COBRO A 1 DE ENERO	MODIFICACIONES SALDO INICIAL	DERECHOS ANULADOS		TOTAL DERECHOS ANULADOS
				ANULACIÓN DE LIQUIDACIONES	APLAZAMIENTO Y FRACCIONAMIENTO	
1991.001	SALDOS DEL PRESUPUESTO DE 1.991 Y ANTERIORES	2.120,48				
1992.31109	PRECIO PUBLICO PREST. SERVICIO AYUDA DOMICILIO	461,86				
1992.31201	TASA BOLETIN OFICIAL DE LA PROVINCIA	9.124,20				
1992.34403	PRECIO PUBLICO UTILIZACION PLAZA TOROS PARA ACTOS	208,86				
1992.34901	TASA HOSPITAL PROVINCIAL	44.001,84				
1992.34908	PRECIO PUBLICO VENTA DE PUBLICACIONES	10,13				
1992.38101	ANUNCIOS A CARGO DE PARTICULARES	8.003,39				
1992.54101	PRODUCTO ARRENDAMIENTO FINCAS URBANAS	235,68				
1992.83001	REINTEGROS ANTICIPOS PAGAS PERSONAL	1.352,28				
1993.31109	PRECIO PUBLICO PREST. SERVICIO AYUDA DOMICILIO	1.488,57				
1993.31201	TASA ASISTENCIA ESCUELA UNIVERSITARIA ENFERMERIA	471,45				
1993.32901	TASA BOLETIN OFICIAL DE LA PROVINCIA	26.296,30				
1993.34901	PRECIO PUBLICO TRATAMIENTO DE RESIDUOS	39.198,43				
1993.38101	ANUNCIOS A CARGO DE PARTICULARES	1.392,82				
1993.54101	PRODUCTO ARRENDAMIENTO FINCAS URBANAS	235,68				
1993.76203	APORT. AYTOS. FONDO COOPERACION LOCAL 2009	331,40				
1994.31109	PRECIO PUBLICO PREST. SERVICIO AYUDA DOMICILIO	3.158,87				
1994.32901	TASA BOLETIN OFICIAL DE LA PROVINCIA	614,28				
1994.34901	PRECIO PUBLICO TRATAMIENTO DE RESIDUOS	2.029,55				



EJERCICIOS CERRADOS

Fecha Obtención 11/09/2015

DERECHOS A COBRAR DE PRESUPUESTOS CERRADOS

Pág. 2

EJERCICIO 2014

APLICACIÓN PRESUPUESTARIA	DESCRIPCIÓN	PENDIENTE DE COBRO A 1 DE ENERO	MODIFICACIONES SALDO INICIAL	DERECHOS ANULADOS		TOTAL DERECHOS ANULADOS
				ANULACIÓN DE LIQUIDACIONES	APLAZAMIENTO Y FRACCIONAMIENTO	
1994.38101	ANUNCIOS A CARGO DE PARTICULARES	136,85				
1994.54101	PRODUCTO ARRENDAMIENTO FINCAS URBANAS	235,68				
1995.31109	PRECIO PUBLICO PREST. SERVICIO AYUDA DOMICILIO	5.468,52				
1995.31201	TASA ASISTENCIA ESCUELA UNIVERSITARIA ENFERMERIA	415,15				
1995.32901	TASA BOLETIN OFICIAL DE LA PROVINCIA	662,21				
1995.34901	PRECIO PUBLICO TRATAMIENTO DE RESIDUOS	2.113,65				
1995.36002	VENTA DE PUBLICACIONES	2.844,38				
1995.38101	ANUNCIOS A CARGO DE PARTICULARES	432,25				
1995.54101	PRODUCTO ARRENDAMIENTO FINCAS URBANAS	235,68				
1996.31109	PRECIO PUBLICO PREST. SERVICIO AYUDA DOMICILIO	1.947,24				
1996.32901	TASA BOLETIN OFICIAL DE LA PROVINCIA	909,52				
1996.339	SERVIDUMBRES CARRETERAS Y CAMINOS VECINALES	48,68				
1996.34901	PRECIO PUBLICO TRATAMIENTO DE RESIDUOS	14.194,76				
1996.39901	RECURSOS EVENTUALES	324,54				
1996.54101	PRODUCTO ARRENDAMIENTO FINCAS URBANAS	235,68				
1997.31109	PRECIO PUBLICO PREST. SERVICIO AYUDA DOMICILIO	4.593,64				
1997.32901	TASA BOLETIN OFICIAL DE LA PROVINCIA	55,20				
1997.339	SERVIDUMBRES CARRETERAS Y CAMINOS VECINALES	99,17				
1997.34901	TASA HOSPITAL PROVINCIAL	11.247,21				

**EJERCICIOS CERRADOS**

Fecha Obtención 11/09/2015

DERECHOS A COBRAR DE PRESUPUESTOS CERRADOS

Pág. 3

EJERCICIO 2014

APLICACIÓN PRESUPUESTARIA	DESCRIPCIÓN	PENDIENTE DE COBRO A 1 DE ENERO	MODIFICACIONES SALDO INICIAL	DERECHOS ANULADOS		TOTAL DERECHOS ANULADOS
				ANULACIÓN DE LIQUIDACIONES	APLAZAMIENTO Y FRACCIONAMIENTO	
1997.54101	PRODUCTO ARRENDAMIENTO FINCAS URBANAS	235,68				
1998.31109	PRECIO PUBLICO PREST. SERVICIO AYUDA DOMICILIO	3.446,94				
1998.32901	TASA BOLETIN OFICIAL DE LA PROVINCIA	43,21				
1998.339	SERVIDUMBRES CARRETERAS Y CAMINOS VECINALES	36,06				
1998.34901	TASA HOSPITAL PROVINCIAL	4.356,27				
1998.39901	RECURSOS EVENTUALES	465,78				
1998.54101	PRODUCTO ARRENDAMIENTO FINCAS URBANAS	235,68				
1998.59901	EXPLORACION DE GRANJAS	213,23				
1999.31003	HOSPITAL PROVINCIAL	37.447,85				
1999.31105	PRECIO PUBLICO SERVICIO TELEASIST. DOMICILIARIA	198,33				
1999.31106	TASA RESIDENCIA DE ANCIANOS	171,05				
1999.31201	TASA ASISTENCIA ESCUELA UNIVERSITARIA ENFERMERIA	82,45				
1999.32901	TASA BOLETIN OFICIAL DE LA PROVINCIA	322,86				
1999.339	SERVIDUMBRES CARRETERAS Y CAMINOS VECINALES	117,20				
1999.46201	APORT. AYTOS. CONVENIO SUSTITUCION SECRETARIOS.	94,12				
1999.52001	INTERESES DE DEPOSITOS EN ENTIDADES FINANCIERAS	34,58				
1999.54101	PRODUCTO ARRENDAMIENTO FINCAS URBANAS	235,68				
2000.31003	HOSPITAL PROVINCIAL	16.348,75				



EJERCICIOS CERRADOS

Fecha Obtención 11/09/2015

DERECHOS A COBRAR DE PRESUPUESTOS CERRADOS

Pág. 4

EJERCICIO 2014

APLICACIÓN PRESUPUESTARIA	DESCRIPCIÓN	PENDIENTE DE COBRO A 1 DE ENERO	MODIFICACIONES SALDO INICIAL	DERECHOS ANULADOS		TOTAL DERECHOS ANULADOS
				ANULACIÓN DE LIQUIDACIONES	APLAZAMIENTO Y FRACCIONAMIENTO	
2000.31105	PRECIO PUBLICO SERVICIO TELEASIST. DOMICILIARIA	144,24				
2000.32901	TASA BOLETIN OFICIAL DE LA PROVINCIA	3,06				
2000.339	SERVIDUMBRES CARRETERAS Y CAMINOS VECINALES	39,67				
2000.38101	ANUNCIOS A CARGO DE PARTICULARES	2.076,89				
2000.54101	PRODUCTO ARRENDAMIENTO FINCAS URBANAS	235,68				
2001.31003	TASA HOSPITAL PROVINCIAL	7.744,44				
2001.31201	TASA ASISTENCIA ESCUELA UNIVERSITARIA ENFERMERIA	513,87				
2001.54101	PRODUCTO ARRENDAMIENTO FINCAS URBANAS	235,68				
2002.31003	TASA HOSPITAL PROVINCIAL	240,06				
2002.31106	TASA RESIDENCIA DE ANCIANOS	257,53				
2002.31109	PRECIO PUBLICO PREST. SERVICIO AYUDA DOMICILIO	42,76				
2002.31201	TASA ASISTENCIA ESCUELA UNIVERSITARIA ENFERMERIA	481,52				
2002.31909	TASA LABORATORIO PECUARIO	14,44				
2002.32101	TASA EXPEDICION PERMISOS EN CTRAS. PROVINCIALES	21,04				
2002.32901	TASA BOLETIN OFICIAL DE LA PROVINCIA	615,78				
2002.54101	PRODUCTO ARRENDAMIENTO FINCAS URBANAS	176,76				
2002.76205	APORT. AYTOS. PLANEAMIENTO URBANISTICO 2009	2.118,00				
2003.31003	TASA HOSPITAL PROVINCIAL	438,23				
2003.31106	TASA RESIDENCIA DE ANCIANOS	332,62				



EJERCICIOS CERRADOS

Fecha Obtención 11/09/2015

DERECHOS A COBRAR DE PRESUPUESTOS CERRADOS

Pág. 5

EJERCICIO 2014

APLICACIÓN PRESUPUESTARIA	DESCRIPCIÓN	PENDIENTE DE COBRO A 1 DE ENERO	MODIFICACIONES SALDO INICIAL	DERECHOS ANULADOS		TOTAL DERECHOS ANULADOS
				ANULACIÓN DE LIQUIDACIONES	APLAZAMIENTO Y FRACCIONAMIENTO	
2003.32101	TASA EXPEDICION PERMISOS EN CTRAS. PROVINCIALES	246,43				
2003.32901	TASA BOLETIN OFICIAL DE LA PROVINCIA	70,20				
2003.52001	INTERESES DE DEPOSITOS EN ENTIDADES FINANCIERAS	128,08				
2003.76205	APORT. AYTOS. PLANEAMIENTO URBANISTICO 2009	720,00				
2003.83001	REINTEGROS ANTICIPOS PAGAS PERSONAL	0,56				
2004.31003	TASA HOSPITAL PROVINCIAL	225,02				
2004.31103	TASAS ESTANCIAS EN PSIQUIATRICOS	414,44				
2004.31105	PRECIO PUBLICO SERVICIO TELEASIST. DOMICILIARIA	9,02				
2004.31201	TASA ASISTENCIA ESCUELA UNIVERSITARIA ENFERMERIA	111,00				
2004.32101	TASA EXPEDICION PERMISOS EN CTRAS. PROVINCIALES	21,04				
2004.76205	APORT. AYTOS. PLANEAMIENTO URBANISTICO 2004	5.080,49				
2004.76206	APORTACION AYTOS. PLAN DIPUTACION 2004	6.063,56				
2004.83101	REINTEGRO DE ANTICIPOS AL PERSONAL	0,28				
2005.31105	PRECIO PUBLICO SERVICIO TELEASIST. DOMICILIARIA	12,34				
2005.31201	TASA ASISTENCIA ESCUELA UNIVERSITARIA ENFERMERIA	2.542,30				
2005.32101	TASA EXPEDICION PERMISOS EN CTRAS. PROVINCIALES	165,28				
2005.32901	TASA BOLETIN OFICIAL DE LA PROVINCIA	1.325,08				
2005.76205	APORT. AYTOS. PLANEAMIENTO URBANISTICO 2005	720,00				



EJERCICIOS CERRADOS

Fecha Obtención 11/09/2015

DERECHOS A COBRAR DE PRESUPUESTOS CERRADOS

Pág. 6

EJERCICIO 2014

APLICACIÓN PRESUPUESTARIA	DESCRIPCIÓN	PENDIENTE DE COBRO A 1 DE ENERO	MODIFICACIONES SALDO INICIAL	DERECHOS ANULADOS		TOTAL DERECHOS ANULADOS
				ANULACIÓN DE LIQUIDACIONES	APLAZAMIENTO Y FRACCIONAMIENTO	
2006.31105	PRECIO PUBLICO SERVICIO TELEASIST. DOMICILIARIA	932,77				
2006.32901	TASA BOLETIN OFICIAL DE LA PROVINCIA	171,18				
2006.38101	ANUNCIOS A CARGO DE PARTICULARES	875,38				
2006.39302	INTERESES DE DEMORA OBRAS	36,98				
2006.75020	APORTACIÓN JUNTA AYUDAS ADAPTACIÓN FUNCIONAL HOGAR	16.861,25	-16.861,25			
2006.76205	APORT. AYTOS. PLANEAMIENTO URBANISTICO 2006	7.793,46				
2007.31105	PRECIO PUBLICO SERVICIO TELEASIST. DOMICILIARIA	1.313,32				
2007.31109	PRECIO PUBLICO PREST. SERVICIO AYUDA DOMICILIO	0,36				
2007.31201	TASA ASISTENCIA ESCUELA UNIVERSITARIA ENFERMERIA	124,00				
2007.32101	TASA EXPEDICION PERMISOS EN CTRAS. PROVINCIALES	45,08				
2007.32901	TASA BOLETIN OFICIAL DE LA PROVINCIA	293,35				
2007.39906	MATRICULAS ESCUELA UNIVERSITARIA DE ENFERMERIA	220,63				
2008.31103	TASAS ESTANCIAS EN PSIQUIATRICOS	492,66				
2008.31106	TASA RESIDENCIA DE ANCIANOS	222,63				
2008.31109	PRECIO PUBLICO PREST. SERVICIO AYUDA DOMICILIO	54,08				
2008.31201	TASA ASISTENCIA ESCUELA UNIVERSITARIA ENFERMERIA	248,00				
2008.32901	TASA BOLETIN OFICIAL DE LA PROVINCIA	95,95				
2008.38901	REINTEGROS DE PRESUPUESTOS CERRADOS	1.679,86				



EJERCICIOS CERRADOS

Fecha Obtención 11/09/2015

DERECHOS A COBRAR DE PRESUPUESTOS CERRADOS

Pág. 7

EJERCICIO 2014

APLICACIÓN PRESUPUESTARIA	DESCRIPCIÓN	PENDIENTE DE COBRO A 1 DE ENERO	MODIFICACIONES SALDO INICIAL	DERECHOS ANULADOS		TOTAL DERECHOS ANULADOS
				ANULACIÓN DE LIQUIDACIONES	APLAZAMIENTO Y FRACCIONAMIENTO	
2008.49001	APORTACION U.E. PROYECTO FORMAEMPLE@	189.477,64				
2009.31103	TASAS ESTANCIAS EN PSIQUIATRICOS	3.573,03				
2009.31106	TASA RESIDENCIA DE ANCIANOS	846,00				
2009.31109	PRECIO PUBLICO PREST. SERVICIO AYUDA DOMICILIO	172,42				
2009.34901	PRECIO PUBLICO TRATAMIENTO DE RESIDUOS	36.475,03				
2009.39302	INTERESES DE DEMORA OBRAS	379,37				
2009.59901	EXPLOTACION DE GRANJAS	8.402,63				
2010.31103	TASAS ESTANCIAS EN PSIQUIATRICOS	254,78				
2010.31105	TASA PRESTACION TELEASIST. DOMICILIARIA	196,45				
2010.31109	TASA PREST. SERVICIO AYUDA DOMICILIO	124,12				
2010.34901	PRECIO PUBLICO TRATAMIENTO DE RESIDUOS	93.890,11				
2010.34902	PRECIO PUBLICO REDACCION PROYECTOS Y DIREC. OBRAS	1.103,71				
2010.34910	PRECIO PUBLICO SEGURIDAD Y SALUD	222,46				
2010.39302	INTERESES DE DEMORA OBRAS	6.077,47				
2010.39904	GASTOS GESTION CAJA PROVINCIAL DE COOPERACION	2.000,00				
2010.49003	APORTACION F.S.E. PROYECTO VIVE EL CANAL	73.246,72	-19.555,55			
2010.59901	EXPLOTACION DE GRANJAS	12.816,65				
2010.76208	APORT. AYTOS. FONDO COOPERACION LOCAL 2009	16.534,81				
2010.82120	REINTEGRO AYTOS. CAJA PROVINCIAL DE COOPERACION	66.004,42				
2011.17101	RECARGO PROVINCIAL SOBRE I.A.E.	107.800,28				



EJERCICIOS CERRADOS

Fecha Obtención 11/09/2015

DERECHOS A COBRAR DE PRESUPUESTOS CERRADOS

Pág. 8

EJERCICIO 2014

APLICACIÓN PRESUPUESTARIA	DESCRIPCIÓN	PENDIENTE DE COBRO A 1 DE ENERO	MODIFICACIONES SALDO INICIAL	DERECHOS ANULADOS		TOTAL DERECHOS ANULADOS
				ANULACIÓN DE LIQUIDACIONES	APLAZAMIENTO Y FRACCIONAMIENTO	
2011.31103	TASAS ESTANCIAS EN PSIQUIATRICOS	3.696,00				
2011.31105	TASA PRESTACION TELEASIST. DOMICILIARIA	91,66				
2011.31106	TASA RESIDENCIA DE ANCIANOS	4.230,00				
2011.31109	TASA PREST. SERVICIO AYUDA A DOMICILIO	2.447,10				
2011.34901	PRECIO PUBLICO TRATAMIENTO DE RESIDUOS	71.145,11				
2011.398	INDEMNIZACIONES DE SEGUROS DE NO VIDA	416,24				
2011.39901	RECURSOS EVENTUALES	1.331,71				
2011.39904	GASTOS GESTION CAJA PROVINCIAL DE COOPERACION	1.339,96				
2011.49003	APORTACION F.S.E. PROYECTO VIVE EL CANAL	3.808,30	-3.808,30			
2011.549	OTRAS RENTAS DE BIENES INMUEBLES	2.116,61				
2011.59901	EXPLOTACION DE GRANJAS	11.011,00				
2011.680	REINTEGRO DE EJERCICIOS CERRADOS.	621,38				
2011.82120	REINTEGRO AYTOS. CAJA PROVINCIAL DE COOPERACION	66.664,46				
2012.31103	TASAS ESTANCIAS EN PSIQUIATRICOS	2.475,19				
2012.31105	TASA PRESTACION TELEASIST. DOMICILIARIA	98,55				
2012.31106	TASA RESIDENCIA DE ANCIANOS	11.973,33				
2012.31109	TASA PREST. SERVICIO AYUDA DOMICILIO	2.388,95				
2012.34901	PRECIO PUBLICO TRATAMIENTO DE RESIDUOS	23.905,25				
2012.39301	INTERESES DE DEMORA	219,21				
2012.45031	APORT. JUNTA CASTILLA Y LEON SISTEMAS PROV. BIBLIOTECAS	35.201,00				



EJERCICIOS CERRADOS

Fecha Obtención 11/09/2015

DERECHOS A COBRAR DE PRESUPUESTOS CERRADOS

Pág. 9

EJERCICIO 2014

APLICACIÓN PRESUPUESTARIA	DESCRIPCIÓN	PENDIENTE DE COBRO A 1 DE ENERO	MODIFICACIONES SALDO INICIAL	DERECHOS ANULADOS		TOTAL DERECHOS ANULADOS
				ANULACIÓN DE LIQUIDACIONES	APLAZAMIENTO Y FRACCIONAMIENTO	
2012.49104	SUBV. FEDER PALENCIA RURAL	16.154,76				
2012.55400	PRODUCTO DE EXPLOTACIONES FORESTALES.	2.488,77				
2012.79101	APORTACION FEDER PALENCIA RURAL	182.786,56				
2012.83101	REINTEGRO DE ANTICIPOS AL PERSONAL	16.799,28				
2013.31103	TASAS ESTANCIAS EN PSIQUIATRICOS	106.224,87				
2013.31105	TASA PRESTACION TELEASIST. DOMICILIARIA	16.642,60	5.411,21			
2013.31106	TASA RESIDENCIA DE ANCIANOS	251.257,64				
2013.31109	TASA PREST. SERVICIO AYUDA DOMICILIO	1.584,28				
2013.31201	TASA ASISTENCIA ESCUELA UNIVERSITARIA ENFERMERIA	151.237,78				
2013.32101	TASA EXPEDICION PERMISOS EN CTRAS. PROVINCIALES	923,36				
2013.32901	TASA BOLETIN OFICIAL DE LA PROVINCIA	277,53				
2013.34901	PRECIO PUBLICO TRATAMIENTO DE RESIDUOS	722.438,07				
2013.34902	PRECIO PUBLICO REDACCION PROYECTOS Y DIREC. OBRAS	39.848,22				
2013.34905	PRECIO PUBLICO SERVICIOS EMBARCACION MARQUES DE LA ENSENADA	5.411,21	-5.411,21			
2013.34906	PRECIO PUBLICO REPRODUC. ASISTIDA ANIMALES	5.878,96				
2013.34910	PRECIO PUBLICO SEGURIDAD Y SALUD	14.735,66				
2013.38901	REINTEGROS DE PRESUPUESTOS CERRADOS	0,50				
2013.39301	INTERESES DE DEMORA	11.126,84				
2013.39302	INTERESES DE DEMORA OBRAS	112,58				
2013.39904	GASTOS GESTION CAJA PROVINCIAL DE COOPERACION	2.133,74				



EJERCICIOS CERRADOS

Fecha Obtención 11/09/2015

DERECHOS A COBRAR DE PRESUPUESTOS CERRADOS

Pág. 10

EJERCICIO 2014

APLICACIÓN PRESUPUESTARIA	DESCRIPCIÓN	PENDIENTE DE COBRO A 1 DE ENERO	MODIFICACIONES SALDO INICIAL	DERECHOS ANULADOS		TOTAL DERECHOS ANULADOS
				ANULACIÓN DE LIQUIDACIONES	APLAZAMIENTO Y FRACCIONAMIENTO	
2013.39906	MATRICULAS ESCUELA UNIVERSITARIA DE ENFERMERIA	173.797,46				
2013.41001	APORT. F. PROV. DEPORTES GASTOS PERSONAL Y MANT. PROGR. CONT	24.866,86				
2013.45081	SUBV. JUNTA CASTILLA Y LEON PATR. APUESTAS MUTUAS	1,00				
2013.45201	SUBV. SOTUR CONVENIO OFICINA DE TURISMO	8.513,07				
2013.46202	APORT. AYTOS. CAMPAÑA DESRATIZACION Y DESINSECTACION	10,00				
2013.54101	PRODUCTO ARRENDAMIENTO FINCAS URBANAS	1.434,71				
2013.54900	OTRAS RENTAS DE BIENES INMUEBLES	1.761,91				
2013.59901	EXPLOTACION DE GRANJAS	14.474,92				
2013.68001	REINTEGROS POR OPERACIONES DE CAPITAL PRESUPUESTOS CERRADOS	77.972,61				
2013.76202	EXCESO AYTOS. PLANES PROVINCIALES	3.239,95				
2013.76206	APORT. AYTOS. PLAN OBRAS DIPUTACION 2013	242.146,48				
2013.76207	APORT. AYTOS. PLAN OBRAS DIPUTACION 2012	80.378,47				
2013.76212	APORT. AYTOS. ARREGLO CAMINOS RURALES	4.265,98				
2013.76213	APORTACION AYTOS. PLAN EXTRAORDINARIO OBRAS DIPUTACION 2010	5.364,38				
2013.76214	APORT. AYTOS. ARREGLO CAMINOS RURALES 2013	26.297,42				
2013.82021	ANTICIPO CONSORCIO GESTION TURISTICA CANAL DE CASTILLA	250.000,00				
2013.82120	REINTEGRO AYTOS. CAJA PROVINCIAL DE COOPERACION	1.909,16				
TOTAL		3.645.346,83	-40.225,10			



EJERCICIOS CERRADOS

DERECHOS A COBRAR DE PRESUPUESTOS CERRADOS

EJERCICIO 2014

APLICACIÓN PRESUPUESTARIA	DESCRIPCIÓN	DERECHOS CANCELADOS				TOTAL DERECHOS CANCELADOS	RECAUDACIÓN	PENDIENTE DE COBRO A 31 DE DICIEMBRE
		COBROS EN ESPECIE	INSOLVENCIAS	PRESCRIPCIONES	OTRAS CAUSAS			
1991.001	SALDOS DEL PRESUPUESTO DE 1.991 Y ANTERIORES						2.120,48	
1992.31109	PRECIO PUBLICO PREST. SERVICIO AYUDA DOMICILIO						461,86	
1992.31201	TASA BOLETIN OFICIAL DE LA PROVINCIA						9.124,20	
1992.34403	PRECIO PUBLICO UTILIZACION PLAZA TOROS PARA ACTOS						208,86	
1992.34901	TASA HOSPITAL PROVINCIAL						44.001,84	
1992.34908	PRECIO PUBLICO VENTA DE PUBLICACIONES						10,13	
1992.38101	ANUNCIOS A CARGO DE PARTICULARES						8.003,39	
1992.54101	PRODUCTO ARRENDAMIENTO FINCAS URBANAS						235,68	
1992.83001	REINTEGROS ANTICIPOS PAGAS PERSONAL						1.352,28	
1993.31109	PRECIO PUBLICO PREST. SERVICIO AYUDA DOMICILIO						1.488,57	
1993.31201	TASA ASISTENCIA ESCUELA UNIVERSITARIA ENFERMERIA						471,45	
1993.32901	TASA BOLETIN OFICIAL DE LA PROVINCIA						26.296,30	
1993.34901	PRECIO PUBLICO TRATAMIENTO DE RESIDUOS						39.198,43	
1993.38101	ANUNCIOS A CARGO DE PARTICULARES						1.392,82	
1993.54101	PRODUCTO ARRENDAMIENTO FINCAS URBANAS						235,68	
1993.76203	APORT. AYTOS. FONDO COOPERACION LOCAL 2009						331,40	
1994.31109	PRECIO PUBLICO PREST. SERVICIO AYUDA DOMICILIO						3.158,87	



EJERCICIOS CERRADOS

DERECHOS A COBRAR DE PRESUPUESTOS CERRADOS

EJERCICIO 2014

APLICACIÓN PRESUPUESTARIA	DESCRIPCIÓN	DERECHOS CANCELADOS				TOTAL DERECHOS CANCELADOS	RECAUDACIÓN	PENDIENTE DE COBRO A 31 DE DICIEMBRE
		COBROS EN ESPECIE	INSOLVENCIAS	PRESCRIPCIONES	OTRAS CAUSAS			
2002.32101	TASA EXPEDICION PERMISOS EN CTRAS. PROVINCIALES							21,04
2002.32901	TASA BOLETIN OFICIAL DE LA PROVINCIA							615,78
2002.54101	PRODUCTO ARRENDAMIENTO FINCAS URBANAS							176,76
2002.76205	APORT. AYTOS. PLANEAMIENTO URBANISTICO 2009							2.118,00
2003.31003	TASA HOSPITAL PROVINCIAL							438,23
2003.31106	TASA RESIDENCIA DE ANCIANOS							332,62
2003.32101	TASA EXPEDICION PERMISOS EN CTRAS. PROVINCIALES							246,43
2003.32901	TASA BOLETIN OFICIAL DE LA PROVINCIA							70,20
2003.52001	INTERESES DE DEPOSITOS EN ENTIDADES FINANCIERAS							128,08
2003.76205	APORT. AYTOS. PLANEAMIENTO URBANISTICO 2009							720,00
2003.83001	REINTEGROS ANTICIPOS PAGAS PERSONAL							0,56
2004.31003	TASA HOSPITAL PROVINCIAL							225,02
2004.31103	TASAS ESTANCIAS EN PSIQUIATRICOS							414,44
2004.31105	PRECIO PUBLICO SERVICIO TELEASIST. DOMICILIARIA							9,02
2004.31201	TASA ASISTENCIA ESCUELA UNIVERSITARIA ENFERMERIA							111,00
2004.32101	TASA EXPEDICION PERMISOS EN CTRAS. PROVINCIALES							21,04
2004.76205	APORT. AYTOS. PLANEAMIENTO URBANISTICO 2004						1.052,99	4.027,50



EJERCICIOS CERRADOS

DERECHOS A COBRAR DE PRESUPUESTOS CERRADOS

EJERCICIO 2014

APLICACIÓN PRESUPUESTARIA	DESCRIPCIÓN	DERECHOS CANCELADOS				TOTAL DERECHOS CANCELADOS	RECAUDACIÓN	PENDIENTE DE COBRO A 31 DE DICIEMBRE
		COBROS EN ESPECIE	INSOLVENCIAS	PRESCRIPCIONES	OTRAS CAUSAS			
2007.32901	TASA BOLETIN OFICIAL DE LA PROVINCIA						293,35	
2007.39906	MATRICULAS ESCUELA UNIVERSITARIA DE ENFERMERIA						220,63	
2008.31103	TASAS ESTANCIAS EN PSIQUIATRICOS						492,66	
2008.31106	TASA RESIDENCIA DE ANCIANOS						222,63	
2008.31109	PRECIO PUBLICO PREST. SERVICIO AYUDA DOMICILIO						54,08	
2008.31201	TASA ASISTENCIA ESCUELA UNIVERSITARIA ENFERMERIA						248,00	
2008.32901	TASA BOLETIN OFICIAL DE LA PROVINCIA						95,95	
2008.38901	REINTEGROS DE PRESUPUESTOS CERRADOS						1.679,86	
2008.49001	APORTACION U.E. PROYECTO FORMAEMPLE@						189.477,64	
2009.31103	TASAS ESTANCIAS EN PSIQUIATRICOS						3.573,03	
2009.31106	TASA RESIDENCIA DE ANCIANOS						846,00	
2009.31109	PRECIO PUBLICO PREST. SERVICIO AYUDA DOMICILIO						172,42	
2009.34901	PRECIO PUBLICO TRATAMIENTO DE RESIDUOS					32.583,21	3.891,82	
2009.39302	INTERESES DE DEMORA OBRAS					379,37		
2009.59901	EXPLOTACION DE GRANJAS						8.402,63	
2010.31103	TASAS ESTANCIAS EN PSIQUIATRICOS					254,78		
2010.31105	TASA PRESTACION TELEASIST. DOMICILIARIA						196,45	
2010.31109	TASA PREST. SERVICIO AYUDA DOMICILIO					124,12		



EJERCICIOS CERRADOS

DERECHOS A COBRAR DE PRESUPUESTOS CERRADOS

EJERCICIO 2014

APLICACIÓN PRESUPUESTARIA	DESCRIPCIÓN	DERECHOS CANCELADOS				TOTAL DERECHOS CANCELADOS	RECAUDACIÓN	PENDIENTE DE COBRO A 31 DE DICIEMBRE
		COBROS EN ESPECIE	INSOLVENCIAS	PRESCRIPCIONES	OTRAS CAUSAS			
2010.34901	PRECIO PUBLICO TRATAMIENTO DE RESIDUOS						93.890,11	
2010.34902	PRECIO PUBLICO REDACCION PROYECTOS Y DIREC. OBRAS					1.103,71		
2010.34910	PRECIO PUBLICO SEGURIDAD Y SALUD					222,46		
2010.39302	INTERESES DE DEMORA OBRAS					6.077,47		
2010.39904	GASTOS GESTION CAJA PROVINCIAL DE COOPERACION						2.000,00	
2010.49003	APORTACION F.S.E. PROYECTO VIVE EL CANAL					53.691,17		
2010.59901	EXPLOTACION DE GRANJAS						12.816,65	
2010.76208	APORT. AYTOS. FONDO COOPERACION LOCAL 2009					16.534,81		
2010.82120	REINTEGRO AYTOS. CAJA PROVINCIAL DE COOPERACION						66.004,42	
2011.17101	RECARGO PROVINCIAL SOBRE I.A.E.						107.800,28	
2011.31103	TASAS ESTANCIAS EN PSIQUIATRICOS					306,90	3.389,10	
2011.31105	TASA PRESTACION TELEASIST. DOMICILIARIA						91,66	
2011.31106	TASA RESIDENCIA DE ANCIANOS						4.230,00	
2011.31109	TASA PREST. SERVICIO AYUDA A DOMICILIO					1.072,13	1.374,97	
2011.34901	PRECIO PUBLICO TRATAMIENTO DE RESIDUOS						71.145,11	
2011.398	INDEMNIZACIONES DE SEGUROS DE NO VIDA						416,24	
2011.39901	RECURSOS EVENTUALES						1.331,71	



EJERCICIOS CERRADOS

DERECHOS A COBRAR DE PRESUPUESTOS CERRADOS

EJERCICIO 2014

APLICACIÓN PRESUPUESTARIA	DESCRIPCIÓN	DERECHOS CANCELADOS				TOTAL DERECHOS CANCELADOS	RECAUDACIÓN	PENDIENTE DE COBRO A 31 DE DICIEMBRE
		COBROS EN ESPECIE	INSOLVENCIAS	PRESCRIPCIONES	OTRAS CAUSAS			
2011.39904	GASTOS GESTION CAJA PROVINCIAL DE COOPERACION							1.339,96
2011.49003	APORTACION F.S.E. PROYECTO VIVE EL CANAL							
2011.549	OTRAS RENTAS DE BIENES INMUEBLES							2.116,61
2011.59901	EXPLOTACION DE GRANJAS							11.011,00
2011.680	REINTEGRO DE EJERCICIOS CERRADOS.						621,38	
2011.82120	REINTEGRO AYTOS. CAJA PROVINCIAL DE COOPERACION							66.664,46
2012.31103	TASAS ESTANCIAS EN PSIQUIATRICOS							2.475,19
2012.31105	TASA PRESTACION TELEASIST. DOMICILIARIA						98,55	
2012.31106	TASA RESIDENCIA DE ANCIANOS							11.973,33
2012.31109	TASA PREST. SERVICIO AYUDA DOMICILIO						842,07	1.546,88
2012.34901	PRECIO PUBLICO TRATAMIENTO DE RESIDUOS							23.905,25
2012.39301	INTERESES DE DEMORA						219,21	
2012.45031	APORT. JUNTA CASTILLA Y LEON SISTEMAS PROV. BIBLIOTECAS						35.201,00	
2012.49104	SUBV. FEDER PALENCIA RURAL						16.154,76	
2012.55400	PRODUCTO DE EXPLOTACIONES FORESTALES.							2.488,77
2012.79101	APORTACION FEDER PALENCIA RURAL						182.786,56	
2012.83101	REINTEGRO DE ANTICIPOS AL PERSONAL						16.799,28	
2013.31103	TASAS ESTANCIAS EN PSIQUIATRICOS						101.299,91	4.924,96



EJERCICIOS CERRADOS

DERECHOS A COBRAR DE PRESUPUESTOS CERRADOS

EJERCICIO 2014

APLICACIÓN PRESUPUESTARIA	DESCRIPCIÓN	DERECHOS CANCELADOS				TOTAL DERECHOS CANCELADOS	RECAUDACIÓN	PENDIENTE DE COBRO A 31 DE DICIEMBRE
		COBROS EN ESPECIE	INSOLVENCIAS	PRESCRIPCIONES	OTRAS CAUSAS			
2013.31105	TASA PRESTACION TELEASIST. DOMICILIARIA					22.026,61	27,20	
2013.31106	TASA RESIDENCIA DE ANCIANOS					239.977,64	11.280,00	
2013.31109	TASA PREST. SERVICIO AYUDA DOMICILIO					891,84	692,44	
2013.31201	TASA ASISTENCIA ESCUELA UNIVERSITARIA ENFERMERIA					151.237,78		
2013.32101	TASA EXPEDICION PERMISOS EN CTRAS. PROVINCIALES					788,13	135,23	
2013.32901	TASA BOLETIN OFICIAL DE LA PROVINCIA					212,99	64,54	
2013.34901	PRECIO PUBLICO TRATAMIENTO DE RESIDUOS					722.438,07		
2013.34902	PRECIO PUBLICO REDACCION PROYECTOS Y DIREC. OBRAS					39.848,22		
2013.34905	PRECIO PUBLICO SERVICIOS EMBARCACION MARQUES DE LA ENSENADA							
2013.34906	PRECIO PUBLICO REPRODUC. ASISTIDA ANIMALES					5.878,96		
2013.34910	PRECIO PUBLICO SEGURIDAD Y SALUD					14.735,66		
2013.38901	REINTEGROS DE PRESUPUESTOS CERRADOS					0,50		
2013.39301	INTERESES DE DEMORA					432,89	10.693,95	
2013.39302	INTERESES DE DEMORA OBRAS					112,58		
2013.39904	GASTOS GESTION CAJA PROVINCIAL DE COOPERACION					2.133,74		
2013.39906	MATRICULAS ESCUELA UNIVERSITARIA DE ENFERMERIA					173.229,08	568,38	
2013.41001	APORT. F. PROV. DEPORTES GASTOS PERSONAL Y MANT. PROGR. CONT					24.866,86		



EJERCICIOS CERRADOS

DERECHOS A COBRAR DE PRESUPUESTOS CERRADOS

EJERCICIO 2014

APLICACIÓN PRESUPUESTARIA	DESCRIPCIÓN	DERECHOS CANCELADOS				TOTAL DERECHOS CANCELADOS	RECAUDACIÓN	PENDIENTE DE COBRO A 31 DE DICIEMBRE
		COBROS EN ESPECIE	INSOLVENCIAS	PRESCRIPCIONES	OTRAS CAUSAS			
2013.45081	SUBV. JUNTA CASTILLA Y LEON PATR. APUESTAS MUTUAS						1,00	
2013.45201	SUBV. SOTUR CONVENIO OFICINA DE TURISMO						8.513,07	
2013.46202	APORT. AYTOS. CAMPAÑA DESRATIZACION Y DESINSECTACION						10,00	
2013.54101	PRODUCTO ARRENDAMIENTO FINCAS URBANAS							1.434,71
2013.54900	OTRAS RENTAS DE BIENES INMUEBLES						900,00	861,91
2013.59901	EXPLOTACION DE GRANJAS						14.474,92	
2013.68001	REINTEGROS POR OPERACIONES DE CAPITAL PRESUPUESTOS CERRADOS						36,12	77.936,49
2013.76202	EXCESO AYTOS. PLANES PROVINCIALES						3.239,95	
2013.76206	APORT. AYTOS. PLAN OBRAS DIPUTACION 2013						242.146,48	
2013.76207	APORT. AYTOS. PLAN OBRAS DIPUTACION 2012						77.643,61	2.734,86
2013.76212	APORT. AYTOS. ARREGLO CAMINOS RURALES						4.265,98	
2013.76213	APORTACION AYTOS. PLAN EXTRAORDINARIO OBRAS DIPUTACION 2010						5.364,38	
2013.76214	APORT. AYTOS. ARREGLO CAMINOS RURALES 2013						26.297,42	
2013.82021	ANTICIPO CONSORCIO GESTION TURISTICA CANAL DE CASTILLA						250.000,00	
2013.82120	REINTEGRO AYTOS. CAJA PROVINCIAL DE COOPERACION						1.909,16	
TOTAL							2.508.179,62	1.096.942,11



EJERCICIOS CERRADOS

Fecha Obtención 11/09/2015

Pág. 1

VARIACIÓN DE RESULTADOS PRESUPUESTARIOS DE EJERCICIOS ANTERIORES

			EJERCICIO 2014
	TOTAL VARIACIÓN DERECHOS	TOTAL VARIACIÓN OBLIGACIONES	VARIACIÓN DE RESULTADOS PRESUPUESTARIOS DE EJERCICIOS ANTERIORES
- a) Operaciones corrientes	-23.363,85	-1.655,18	-21.708,67
- b) Otras operaciones no financieras	-16.861,25	-1.800,00	-15.061,25
- Operaciones no financieras (a + b)	-40.225,10	-3.455,18	-36.769,92
- Activos financieros			
- Pasivos financieros			
TOTAL	-40.225,10	-3.455,18	-36.769,92



EJERCICIOS POSTERIORES

COMPROMISOS DE GASTO CON CARGO A PRESUPUESTOS DE EJERCICIOS POSTERIORES

EJERCICIO 2014

APLIC. PRESUPUESTARIA	DESCRIPCIÓN	COMPROMISOS DE GASTOS ADQUIRIDOS CON CARGO AL PRESUPUESTO DEL EJERCICIO				
		2.015	2.016	2.017	2.018	AÑOS SUCEIVOS
2014.11.91200.16205	SEGUROS MIEMBROS DE LA CORPORACIÓN					
2014.13.16600.222	COMUNICACIONES ASISTENCIA A MUNICIPIOS	4.342,77				
2014.13.16602.216	MANTENIMIENTO APLICACIONES INFORMÁTICAS ASIST. MUNICIPIOS	33.254,48				
2014.14.92009.206	ARRENDAMIENTOS DE EQUIPOS PARA PROCESOS DE INFORMACIÓN.	707,85				
2014.14.92009.216	CONSERV. Y REP. EQUIPOS PROCESOS INFORMACIÓN	11.765,45	7.865,00	7.865,00	7.865,00	
2014.14.92009.222	COMUNICACIONES INFORMÁTICA	4.342,77				
2014.14.92009.641	APLICACIONES INFORMÁTICAS	14.928,37				
2014.15.23106.16205	SEGUROS PERSONAL DIPUTACIÓN PROVINCIAL	23.947,19				
2014.15.23106.16206	PÓLIZA ASISTENCIA SANITARIA COMPLEMENTARIA	130.500,00				
2014.15.23106.16207	VIGILANCIA DE LA SALUD Y MUTUA DE ACCIDENTES	4.999,86				
2014.16.13002.227	SEGURIDAD PALACIO PROVINCIAL	47.253,67				
2014.16.92000.212	CONS. Y REP. EDIFICIO PALACIO PROVINCIAL	6.025,80				
2014.16.92000.213	CONS. Y REP. MAQUIN., INST. Y UTIL. PALACIO PROVINCIAL					
2014.16.92000.22100	ENERGÍA ELÉCTRICA PALACIO PROVINCIAL	54.292,76				
2014.16.92000.22200	COMUNICACIONES TELEFÓNICAS PALACIO PROVINCIAL					
2014.16.92000.22201	COMUNICACIONES POSTALES PALACIO PROVINCIAL	4.375,58				
2014.16.92000.224	PRIMAS DE SEGUROS	27.391,17				



EJERCICIOS POSTERIORES

COMPROMISOS DE GASTO CON CARGO A PRESUPUESTOS DE EJERCICIOS POSTERIORES

EJERCICIO 2014

APLIC. PRESUPUESTARIA	DESCRIPCIÓN	COMPROMISOS DE GASTOS ADQUIRIDOS CON CARGO AL PRESUPUESTO DEL EJERCICIO				
		2.015	2.016	2.017	2.018	AÑOS SUCESIVOS
2014.16.92000.227	TRABAJOS REAL. POR OTRAS EMPRESAS PALACIO PROVINCIAL	109.971,97				
2014.16.92000.632	OBRAS PALACIO PROVINCIAL					
2014.17.92002.221	SUMINISTROS AGUA, LUZ Y OTROS CASTILLO FUENTES DE V.	14.603,67				
2014.17.92002.222	COMUNICACIONES CASTILLO FUENTES DE VALDEPERO					
2014.17.92002.227	TRABAJOS REAL. POR OTRAS EMPRESAS ARCHIVO PROVINCIAL	15.409,87				
2014.17.92002.632	OBRAS CASTILLO FUENTES DE VALDEPERO Y ENTORNOS					
2014.17.92002.65002	CATALOGACIÓN ARCHIVOS MUNICIPALES					
2014.23.93402.206	ARRENDAMIENTO EQUIPOS PARA PROCESOS DE INFORMACIÓN	203.873,50	209.997,92	216.298,09	165.846,53	
2014.23.93402.22200	COMUNICACIONES TELEFÓNICAS RECAUDACIÓN					
2014.23.93402.22201	COMUNICACIONES POSTALES SERVICIO DE RECAUDACIÓN	16.613,50				
2014.23.93402.224	PRIMAS DE SEGUROS SERVICIO DE RECAUDACIÓN	44,60				
2014.23.93402.226	GASTOS DIVERSOS RECAUDACIÓN	14.192,28				
2014.23.93402.22700	TRABAJOS REAL. POR OTRAS EMPRESAS LIMPIEZA RECAUDACIÓN	4.039,08				
2014.31.15101.76204	SUBV. CONVENIOS AYTOS. OTRAS OBRAS E INVERSIONES MUNICIPALES					
2014.31.16115.65001	INVERSIONES ABAST. Y SANEAM. PROY. SINGULARES IFS	125.750,68				
2014.31.16905.65001	PLAN OBRAS DIPUTACIÓN 2014					



EJERCICIOS POSTERIORES

COMPROMISOS DE GASTO CON CARGO A PRESUPUESTOS DE EJERCICIOS POSTERIORES

EJERCICIO 2014

APLIC. PRESUPUESTARIA	DESCRIPCIÓN	COMPROMISOS DE GASTOS ADQUIRIDOS CON CARGO AL PRESUPUESTO DEL EJERCICIO				
		2.015	2.016	2.017	2.018	AÑOS SUCEIVOS
2014.31.16909.227	TRABAJOS REAL. POR OTRAS EMPRESAS SEGURIDAD Y SALUD	44.104,50				
2014.31.16913.65001	PROYECTOS SINGULARES GESTIONADOS PARA OTROS ENTES PUBLICOS					
2014.31.45301.61901	PLANES DE CARRETERAS	800.050,18				
2014.31.45314.61901	PLANES DE CARRETERAS IFS					
2014.32.45300.210	CONS. Y REP. INFRAESTRUCTURA CTRAS. Y CAMINOS					
2014.32.45300.22100	ENERGIA ELÉCTRICA PARQUES DE MAQUINARIA	6.857,96				
2014.32.45300.22200	COMUNICACIONES TELEFÓNICAS VÍAS Y OBRAS E INFRAESTRUCTURA					
2014.32.45300.224	PRIMAS DE SEGUROS VÍAS Y OBRAS E INFRAESTRUCTURA	6.544,01				
2014.32.45300.227	TRABAJOS REALIZADOS POR OTRAS EMPRESAS	2.835,37				
2014.32.45300.61901	OBRAS DE REFUERZO Y MANTENIMIENTO CARRETERAS PROVINCIALES	441.300,00				
2014.32.45300.632	OBRAS PARQUES DE MAQUINARIA					
2014.34.15105.22100	ENERGÍA ELÉCTRICA EDIFICIO LA CASONA	1.502,29				
2014.34.15105.22200	COMUNICACIONES TELEFÓNICAS EDIFICIO LA CASONA					
2014.34.15105.227	TRABAJOS REAL. POR OTRAS EMPRESAS EDIFICIO LA CASONA	16.657,82				
2014.34.15107.227	TRABAJOS REAL. POR OTRAS EMPRESAS OTROS INMUEBLES DIPUTACIÓN	8.450,73				
2014.34.33605.632	OBRAS E INVERSIONES CASTILLO DE MONZÓN					



EJERCICIOS POSTERIORES

COMPROMISOS DE GASTO CON CARGO A PRESUPUESTOS DE EJERCICIOS POSTERIORES

EJERCICIO 2014

APLIC. PRESUPUESTARIA	DESCRIPCIÓN	COMPROMISOS DE GASTOS ADQUIRIDOS CON CARGO AL PRESUPUESTO DEL EJERCICIO				
		2.015	2.016	2.017	2.018	AÑOS SUCEIVOS
2014.35.24103.224	PRIMAS DE SEGUROS VIVEROS DE EMPRESA	252,25				
2014.35.24103.226	GASTOS DIVERSOS VIVEROS DE EMPRESA	2.775,90				
2014.35.24108.47001	SUBVENCIONES PARA GASTOS DE ALQUILERES					
2014.35.24108.77001	SUBVENCIONES FOMENTO EMPLEO EN EL MEDIO RURAL CONV. 2013					
2014.35.24108.77002	SUBVENCIONES FOMENTO DE EMPLEO EN EL MEDIO RURAL CONV. 2014	327.437,36				
2014.35.24122.46201	SUBV. AYTOS. CONTRATACION TRABAJADORES EXCLUSION SOCIAL	56.100,00				
2014.35.32304.222	COMUNICACIONES CENTRO FUENTES QUINTANA	383,69				
2014.35.42201.76201	SUBVENCIONES AYTOS. PROMOCIÓN Y DESARROLLO INDUSTRIAL					
2014.35.43100.226	ACTIVIDADES PROMOCIÓN COMERCIAL ALIMENTOS DE PALENCIA	11.374,00				
2014.36.16103.65000	CONSTRUCCIÓN Y RENOVACIÓN FOSAS SÉPTICAS					
2014.36.17201.76201	SUBV. AYTOS. MEJORAS MEDIO AMBIENTALES					
2014.36.17201.76801	SUBV. ENTIDADES LOCALES MENORES MEJORAS MEDIO AMBIENTALES					
2014.36.17204.227	TRABAJOS REAL. POR OTRAS EMPRESAS PROGRAMAS MEDIOAMBIENTALES	9.972,37				
2014.36.17205.226	GASTOS DIVERSOS PLAN DESARROLLO MICOLÓGICO	3.000,00				
2014.37.13500.224	PRIMAS DE SEGUROS EXTINCIÓN DE INCENDIOS	768,03				
2014.37.13500.227	TRAB. REAL. POR OTRAS EMPRESAS EXTINCIÓN DE INCENDIOS	5.445,00				



EJERCICIOS POSTERIORES

COMPROMISOS DE GASTO CON CARGO A PRESUPUESTOS DE EJERCICIOS POSTERIORES

EJERCICIO 2014

APLIC. PRESUPUESTARIA	DESCRIPCIÓN	COMPROMISOS DE GASTOS ADQUIRIDOS CON CARGO AL PRESUPUESTO DEL EJERCICIO				
		2.015	2.016	2.017	2.018	AÑOS SUCEIVOS
2014.37.13500.46201	SUBV. AYTOS. PARQUES DE BOMBEROS					
2014.37.13500.46202	SUBV. AYTO. PALENCIA PARQUE DE BOMBEROS	53.400,00				
2014.37.13500.623	MAQUINARIA, INST. Y UTIL. EXTINCIÓN DE INCENDIOS	33.476,07				
2014.37.13500.76201	SUBV. AYTOS. INVERSIONES EN LOCALES PARQUES DE BOMBEROS					
2014.38.41000.222	COMUNICACIONES DESARROLLO AGRARIO					
2014.38.41000.224	PRIMAS DE SEGUROS DESARROLLO AGRARIO	1.574,89				
2014.38.41102.227	DESRRATIZACIÓN Y DESINSECTACIÓN	18.400,00				
2014.38.41103.227	TRAB. REAL. POR OTRAS EMPRESAS RECOGIDA ANIMALES ABANDONADOS					
2014.38.41104.76202	SUBVENCIONES AYTOS. OTRAS INVERSIONES AGRICULTURA Y GANADER.					
2014.38.41105.22100	ENERGÍA ELÉCTRICA EDIFICIOS DESARROLLO AGRARIO	11.533,21				
2014.38.41106.22100	ENERGÍA ELÉCTRICA GRANJAS PROVINCIALES	4.372,80				
2014.38.41106.222	COMUNICACIONES GRANJAS PROVINCIALES					
2014.38.41106.224	PRIMAS DE SEGUROS GRANJAS PROVINCIALES	1.042,52				
2014.38.41107.76201	SUBV. AYTOS. ARREGLO CAMINOS RURALES					
2014.42.31200.227	TRABAJOS REAL. POR OTRAS EMPRESAS SANATORIOS PSIQUIÁTRICOS	647.496,00				
2014.43.23000.212	CONS. Y REP. EDIFICIO SERVICIOS SOCIALES	206,26				
2014.43.23000.22200	COMUNICACIONES TELEFÓNICAS SERVICIOS SOCIALES					



EJERCICIOS POSTERIORES

COMPROMISOS DE GASTO CON CARGO A PRESUPUESTOS DE EJERCICIOS POSTERIORES

EJERCICIO 2014

APLIC. PRESUPUESTARIA	DESCRIPCIÓN	COMPROMISOS DE GASTOS ADQUIRIDOS CON CARGO AL PRESUPUESTO DEL EJERCICIO				
		2.015	2.016	2.017	2.018	AÑOS SUCEIVOS
2014.43.23000.22201	COMUNICACIONES POSTALES SERVICIOS SOCIALES	1.421,74				
2014.43.23000.227	TRABAJOS REAL. POR OTRAS EMPRESAS SERVICIOS SOCIALES	21.619,72				
2014.43.23100.48901	AYUDAS AL DESARROLLO					
2014.43.23102.227	TRAB. REAL. POR OTRAS EMPRESAS AYUDA A DOMICILIO	4.542.720,00				
2014.43.23103.227	TRAB. REAL. POR OTRAS EMPRESAS TELEASISTENCIA DOMICILIARIA	64.960,00				
2014.43.23104.632	OBRAS ACONDICIONAMIENTO C.E.A.S.					
2014.43.23107.22710	TRAB. REALIZ POR OTRAS EMPRESAS PROGRAMAS INCLUSIÓN SOCIAL					
2014.43.23107.22711	TRAB. REAL. OTRAS EMPRESAS TELEASISTENCIA PROGR. CRECEMOS	1.928,50				
2014.43.23107.46201	SUBV. AYTOS. PROGRAMA CRECEMOS 2014					
2014.43.23107.46203	SUBV. AYTOS. ADQUISICION MATERIAL CENTROS CRECEMOS					
2014.43.23107.76201	SUBV. AYTOS. INVERS. EN LOCALES PROGR. CRECEMOS Y SIMILARES					
2014.43.23110.226	ACTIVIDADES PLAN PERSONAS MAYORES					
2014.43.23110.227	TRAB. REAL. POR OTRAS EMPRESAS PLAN PERSONAS MAYORES	30.492,00				
2014.43.23110.76201	SUBV. AYTOS. OBRAS Y EQUIPAMIENTOS CENTROS SOCIALES					
2014.43.23111.48901	OTRAS TRANSFERENCIAS ACCIÓN SOCIAL AYUDAS A LA NATALIDAD					



EJERCICIOS POSTERIORES

COMPROMISOS DE GASTO CON CARGO A PRESUPUESTOS DE EJERCICIOS POSTERIORES

EJERCICIO 2014

APLIC. PRESUPUESTARIA	DESCRIPCIÓN	COMPROMISOS DE GASTOS ADQUIRIDOS CON CARGO AL PRESUPUESTO DEL EJERCICIO				
		2.015	2.016	2.017	2.018	AÑOS SUCEIVOS
2014.43.23200.226	ACTIVIDADES PLAN IGUALDAD DE OPORTUNIDADES					
2014.43.23203.227	TRAB. REAL. POR OTRAS EMPRESAS PERSONAS CON DISCAPACIDAD					
2014.43.23203.78901	AYUDAS TÉCNICAS DISCAPACITADOS Y DEPENDIENTES					
2014.43.23400.46202	SUBVENCIONES AYTOS. MANTENIMIENTO ESPACIOS JOVENES					
2014.44.13005.227	SEGURIDAD RESIDENCIA MAYORES SAN TELMO	19.688,31				
2014.44.23101.212	CONS. Y REP. RESIDENCIA MAYORES SAN TELMO	13.058,93				
2014.44.23101.213	CONS. Y REP. MAQUIN., INST. Y UTIL. R. MAYORES SAN TELMO					
2014.44.23101.22200	COMUNICACIONES TELEFÓNICAS RESIDENCIA MAYORES SAN TELMO					
2014.44.23101.224	PRIMAS DE SEGUROS RESIDENCIA MAYORES SAN TELMO	1.433,44				
2014.44.23101.227	TRAB. REAL. POR OTRAS EMPRESAS RESIDENCIA MAYORES SAN TELMO	594.217,51	30.682,58			
2014.51.32500.212	CONS. Y REP. EDIFICIO ESC. UNIVERSITARIA ENFERMERÍA	552,49				
2014.51.32500.22200	COMUNICACIONES TELEFÓNICAS ESC. UNIVERSITARIA ENFERMERÍA					
2014.51.32500.22606	REUNIONES, CONFERENCIAS Y CURSOS ESC. UNIVERS. ENFERMERÍA					
2014.51.32500.22700	TRAB. REAL. POR OTRAS EMPRESAS ESC. UNIVERSITARIA ENFERMERÍA	39.796,49				
2014.51.32500.22703	PROFESORADO ESC. UNIVERSITARIA ENFERMERÍA					



EJERCICIOS POSTERIORES

COMPROMISOS DE GASTO CON CARGO A PRESUPUESTOS DE EJERCICIOS POSTERIORES

EJERCICIO 2014

APLIC. PRESUPUESTARIA	DESCRIPCIÓN	COMPROMISOS DE GASTOS ADQUIRIDOS CON CARGO AL PRESUPUESTO DEL EJERCICIO				
		2.015	2.016	2.017	2.018	AÑOS SUCEIVOS
2014.52.13006.227	SEGURIDAD EDIFICIO ABILIO CALDERÓN	13.972,91				
2014.52.13008.227	SEGURIDAD VILLAS ROMANAS	951,13				
2014.52.32400.76201	SUBV. AYTOS. CENTROS ESCOLARES					
2014.52.32400.76202	SUBVENCIONES AYTOS. CENTROS ESCOLARES 2014/2015	139.999,98				
2014.52.32401.42301	SUBV. U.N.E.D. ACTIVIDADES					
2014.52.32401.75390	SUBV. UNIVERSIDAD DE VALLADOLID CAMPUS LA YUTERA					
2014.52.33100.212	CONS. Y REP. EDIFICIO CULTURAL ABILIO CALDERON	1.756,92				
2014.52.33100.22100	ENERGÍA ELÉCTRICA EDIFICIO CULTURAL ABILIO CALDERON	18.359,78				
2014.52.33100.22200	COMUNICACIONES TELEFÓNICAS DEPARTAMENTO DE CULTURA					
2014.52.33100.22201	COMUNICACIONES POSTALES DEPARTAMENTO DE CULTURA	2.798,80				
2014.52.33100.224	PRIMAS DE DEPARTAMENTO DE CULTURA	796,36				
2014.52.33100.227	TRAB. REAL. POR OTRAS EMPRESAS DEPARTAMENTO DE CULTURA	79.592,97				
2014.52.33403.22608	GASTOS DIVERSOS EXPOSICIONES GENERALES	2.665,71				
2014.52.33407.22608	GASTOS DIVERSOS ESCUELA DE DANZAS	3.630,00				
2014.52.33412.212	CONS. Y REP. ESPACIO CULTURAL CINE AMOR	726,00				
2014.52.33412.22100	ENERGÍA ELÉCTRICA ESPACIO CULTURAL CINE AMOR	15.956,19				
2014.52.33600.22100	ENERGÍA ELÉCTRICA VILLAS ROMANAS	43.360,78				



EJERCICIOS POSTERIORES

COMPROMISOS DE GASTO CON CARGO A PRESUPUESTOS DE EJERCICIOS POSTERIORES

EJERCICIO 2014

APLIC. PRESUPUESTARIA	DESCRIPCIÓN	COMPROMISOS DE GASTOS ADQUIRIDOS CON CARGO AL PRESUPUESTO DEL EJERCICIO				
		2.015	2.016	2.017	2.018	AÑOS SUCEIVOS
2014.52.33600.22200	COMUNICACIONES TELEFÓNICAS VILLAS ROMANAS					
2014.52.33600.224	PRIMAS DE SEGUROS VILLAS ROMANAS	2.947,13				
2014.52.33600.227	TRAB. REAL. POR OTRAS EMPRESAS VILLAS ROMANAS	51.568,50	1.666,67			
2014.52.33600.632	OBRAS VILLAS ROMANAS	6.912,50				
2014.52.33605.632	EDIFICIOS Y OTRAS CONSTRUCCIONES.					
2014.52.33614.632	OBRAS VILLAS ROMANAS IFS					
2014.52.92100.22200	COMUNICACIONES TELEFÓNICAS IMPRENTA PROVINCIAL					
2014.52.92100.227	TRABAJOS REAL. POR OTRAS EMPRESAS IMPRENTA PROVINCIAL					
2014.53.43000.22100	SUMINISTRO ENERGÍA ELÉCTRICA EDIFICIO TURISMO	6.296,48				
2014.53.43000.222	COMUNICACIONES TURISMO	1.308,73				
2014.53.43000.227	TRAB. REAL. POR OTRAS EMPRESAS TURISMO	7.696,01				
2014.53.43201.22100	SUMINISTRO ENERGÍA ELÉCTRICA CUEVA DE LOS FRANCESES	13.108,95				
2014.53.43201.227	TRAB. REAL. POR OTRAS EMPRESAS CUEVA DE LOS FRANCESES	17.429,03				
2014.53.43202.22602	PUBLICIDAD DESARROLLO TURÍSTICO PROVINCIAL	1.996,50				
2014.53.43202.22699	DESARROLLO TURÍSTICO PROVINCIAL	3.194,98				
2014.53.43202.46201	SUBV. AYTOS. DESARROLLO TURÍSTICO Y APERTURA PITS					
2014.53.43202.48901	SUBV. A CITS, ASOCIACIONES Y ENTIDADES TURISMO					



EJERCICIOS POSTERIORES

COMPROMISOS DE GASTO CON CARGO A PRESUPUESTOS DE EJERCICIOS POSTERIORES

EJERCICIO 2014

APLIC. PRESUPUESTARIA	DESCRIPCIÓN	COMPROMISOS DE GASTOS ADQUIRIDOS CON CARGO AL PRESUPUESTO DEL EJERCICIO				
		2.015	2.016	2.017	2.018	AÑOS SUCEIVOS
2014.53.43204.227	TRAB. REAL. POR OTRAS EMPRESAS MARQUÉS DE LA ENSENADA					
2014.53.43205.227	TRAB. REAL. POR OTRAS EMPRESAS JUAN DE HOMAR	36.899,27				
2014.53.43206.22699	OTROS GASTOS DIVERSOS OBSERVATORIO TURISMO	573,54				
2014.53.43206.25001	TRAB. REAL. UNIVERSIDAD SALAMANCA OBSERVATORIO DE TURISMO	5.428,82				
2014.53.43207.22608	GASTOS DIVERSOS EDICIONES DES. TURÍSTICO CANAL DE CASTILLA	2.197,50				
2014.62.33800.22100	ENERGÍA ELÉCTRICA PLAZA DE TOROS	4.221,35				
2014.62.33800.224	PRIMAS DE SEGUROS PLAZA DE TOROS	604,44				
	TOTAL	9.208.780,47	250.212,17	224.163,09	173.711,53	



EJERCICIOS POSTERIORES

COMPROMISOS DE INGRESO CON CARGO A PRESUPUESTOS DE EJERCICIOS POSTERIORES

EJERCICIO 2014

APLICACIÓN PRESUPUESTARIA	DESCRIPCIÓN	COMPROMISOS DE INGRESOS CONCERTADOS IMPUTABLES AL EJERCICIO				
		2015	2016	2017	2018	AÑOS SUCEIVOS
2014.45107	SUBV. ECYL TRABAJADORES DESEMPLEADOS	231.200,00				
2014.45108	SUBV. ECYL TRABAJADORES EN EXCLUSION SOCIAL 2014-2015	68.000,00				
2014.45109	SUBV. ECYL TECNICOS DINAMIZACION COFINANCIADO FSE	87.850,00				
2014.46202	APORT. AYTOS. CAMPAÑA DESRATIZACIÓN Y DESINSECTACIÓN	14.725,13				
2014.75008	APORT. JUNTA CASTILLA Y LEON CENTROS ESCOLARES 2014/2015	68.742,76				
2014.76223	APORT. AYTOS. ABAST. Y SANEAM. PROYECTOS SINGULARES IFS	15.635,07				
2014.83101	REINTEGRO DE ANTICIPOS AL PERSONAL	47.099,72	12.999,38			
	TOTAL	533.252,68	12.999,38			



GASTOS CON FINANCIACIÓN AFECTADA

DESVIACIONES DE FINANCIACIÓN

EJERCICIO 2014

CÓDIGO DE GASTO	DESCRIPCIÓN	DESVIACIONES DEL EJERCICIO		DESVIACIONES ACUMULADAS	
		POSITIVAS	NEGATIVAS	POSITIVAS	NEGATIVAS
2002.2.INVER.3	PLANEAMIENTO URBANISTICO 2002 (CAMBIO FINALIDAD OBRAS ARCHIVO PROVINCIAL)			4.236,00	
2003.2.INVER.3	PLANEAMIENTO URBANISTICO 2003			4.310,00	
2004.2.INVER.2	PLANEAMIENTO URBANISTICO 2004		2.339,99	25.642,51	
2005.2.INVER.6	PLANEAMIENTO URBANISTICO 2005			32.760,00	
2006.2.INVER.31	SUBVENCIONES FOMENTO EMPLEO EN EL MEDIO RURAL		2.196,33		
2006.2.INVER.77	SUBVENCION AYUNTAMIENTOS PROMOCION Y DESARROLLO INDUSTRIAL			112,00	
2006.2.INVER.87	PLANEAMIENTO URBANISTICO 2006		5.602,05	34.945,08	
2007.2.INVER.6	PLANEAMIENTO URBANISTICO 2007			23.964,00	
2007.2.INVER.30	ENSANCHE Y REFUERZO DEL FIRME DE CTRAS. DE LA DIPUTACION, FASE I		68.666,64		
2007.2.INVER.43	OBRAS EDIFICIO SERVICIOS SOCIALES		2.617,98		
2009.2.FOMEN.1	PALENCIA RURAL: HACIA TERRITORIOS COMPETITIVOS	851.597,40			
2010.2.INVER.1	PLANEAMIENTO URBANISTICO 2010		15.694,00	98.566,60	
2010.2.INVER.11	MAQUINARIA, INST. Y UTILLAJE SERVICIOS SOCIALES			1.122,00	
2010.2.INVER.16	PLAN EXTRAORDINARIO OBRAS DIPUTACION 2010			10.755,52	
2011.2.INVER.3	SUBVENCIONES AYUNTAMIENTOS CONSULTORIOS MEDICOS 2009			838,25	




GASTOS CON FINANCIACIÓN AFECTADA

DESVIACIONES DE FINANCIACIÓN

EJERCICIO 2014

CÓDIGO DE GASTO	DESCRIPCIÓN	DESVIACIONES DEL EJERCICIO		DESVIACIONES ACUMULADAS	
		POSITIVAS	NEGATIVAS	POSITIVAS	NEGATIVAS
2011.2.INVER.4	FONDO COOPERACION LOCAL 2011			10.996,37	
2011.2.INVER.5	PLAN PROVINCIAL OBRAS Y SERVICIOS 2011			1.890,72	
2011.2.INVER.6	MAQUINARIA, INSTALACIONES Y UTILLAJE GRANJAS PROVINCIALES			162,61	
2012.2.INVER.3	PLAN OBRAS DIPUTACION 2012		61.227,66	20.974,89	
2012.3.M AMB.1	CONVENIO COLABORACION C.H.D. CLONES DE CHOPOS			4.338,86	
2013.2.INVER.1	INVERSIONES DELEGADAS PLANEAMIENTO URBANISTICO 2009		18.399,40	73.737,72	
2013.2.INVER.2	INVERSIONES DELEGADAS PLANEAMIENTO URBANISTICO 2013		16.520,00	103.480,00	
2013.2.INVER.4	OTRAS OBRAS E INVERSIONES POR CUENTA DE OTROS ENTES PUBLICOS		6.408,30		
2013.2.INVER.6	ADQUISICION TERRENOS CARRETERAS PROVINCIALES		5.101,53		
2013.2.INVER.7	MAQUINARIA, INST. Y UTILLAJE T.E. APROVECHAMIENTO RECURSOS FORESTALES		574,74	1.222,68	
2013.2.INVER.8	MATERIAL DE TRANSPORTE INSEMINACION ARTIFICIAL			8.955,84	
2013.2.INVER.10	OBRA CUEVA DE LOS FRANCESES			5.026,90	
2013.2.INVER.13	OBRAS DE REPARACION, CONSERVACION Y MEJORA CENTROS ESCOLARES		1.164,55		111.551,56
2013.2.INVER.14	OBRAS VILLAS ROMANAS		34.333,10		
2013.2.INVER.15	ARREGLO CAMINOS RURALES 2013		0,01		



GASTOS CON FINANCIACIÓN AFECTADA

DESVIACIONES DE FINANCIACIÓN

EJERCICIO 2014

CÓDIGO DE GASTO	DESCRIPCIÓN	DESVIACIONES DEL EJERCICIO		DESVIACIONES ACUMULADAS	
		POSITIVAS	NEGATIVAS	POSITIVAS	NEGATIVAS
2013.2.INVER.16	PLAN OBRAS DIPUTACION 2013	11.515,93			194.231,36
2013.2.INVER.17	REPOSICION INFRAESTR. DISTRIBUCION DE AGUA EN MUNICIPIOS	3.643,32			
2013.2.INVER.18	GASTOS RESIDENCIA SAN TELMO HERENCIA EMILIO NIETO SUANCES		23.925,00		
2013.2.INVER.19	CONSTRUCCION Y RENOVACION FOSAS SEPTICAS	107,78		107,78	
2013.3.AGROP.2	SERVICIO DE DESRATIZACION Y DESINSECTACION 2013	0,73			
2013.3.C COO.1	DOTACION BIBLIOGRAFICA CENTRO COORDINADOR DE BIBLIOTECAS 2013	17.600,50			
2013.3.F CON.1	PLANES FORMACION CONTINUA 2013		485,00		
2013.3.FOMEN.1	DINAMIZACION ECONOMICA EN EL MEDIO RURAL	26.717,77			
2013.3.FOMEN.2	ACCION DUAL FORMACION-EMPLEO FSE DINAMIZACION Y COMERCIALIZACION TURISTICA DEL CANAL DE CASTILLA	7.910,55			
2013.3.FONDO.1	FONDO FINANCIACION GLOBAL MUNICIPIOS MENORES O IGUALES A 20.000 HABITANTES			2,00	
2013.3.PROMO.1	PROYECTO EUROFOM 2013 - PROGRAMA LEONARDO DA VINCI		43,33		
2014.2.INVER.1	OBRAS GESTION DEL PATRIMONIO PLANES 2014 IFS		2.073,53		2.073,53
2014.2.INVER.2	OBRAS ALUMBRADO PUBLICO PLANES 2014 IFS		22.722,79		22.722,79
2014.2.INVER.3	OBRAS DE PAVIMENTACIÓN PLANES 2014 IFS		23.008,37		23.008,37



GASTOS CON FINANCIACIÓN AFECTADA

DESVIACIONES DE FINANCIACIÓN

EJERCICIO 2014

CÓDIGO DE GASTO	DESCRIPCIÓN	DESVIACIONES DEL EJERCICIO		DESVIACIONES ACUMULADAS	
		POSITIVAS	NEGATIVAS	POSITIVAS	NEGATIVAS
2014.2.INVER.4	OBRAS PARQUES Y JARDINES PLANES 2014 IFS		10.617,81		10.617,81
2014.2.INVER.5	INVERSIONES ABASTECIMIENTO Y SANEAM. PROYECTOS SINGULARES IFS		986,47		986,47
2014.2.INVER.6	PLAN OBRAS DIPUTACION 2014		2.943,80		2.943,80
2014.2.INVER.8	REPARACION, CONSERVACION Y MEJORA DE CENTROS ESCOLARES 2014/2015		48.742,77		48.742,77
2014.2.INVER.10	CONSTRUCCION Y RENOVACION FOSAS SEPTICAS		2.990,59		2.990,59
2014.2.INVER.11	PLAN EXTRAORDINARIO 2014 ACTUACIONES DE INTERES COMUNITARIO	118,33		118,33	
2014.3.C COO.1	DELEGACION DE FUNCIONES EN MATERIA DE BIBLIOTECAS JUNTA CASTILLA Y LEON 2014		70.402,00		70.402,00
2014.3.F CON.1	PLANES FORMACION CONTINUA 2014		4.655,00		4.655,00
2014.3.FOMEN.1	SUBVENCION AYUNTAMIENTOS FOMENTO DE EMPLEO		230.147,95		230.147,95
2014.3.FOMEN.3	TECNICOS DINAMIZACION COFINANCIADO FSE	5.127,78		5.127,78	
2014.3.M AMB.1	PLAN GARANTIA ABASTECIMIENTO 2014		10.430,83		10.430,83
2014.3.PROMO.1	SUBVENCION FSE PROGRAMA EUROFOM III 2014		3.136,51		3.136,51
2014.3.S AGR.1	DESRATIZACION Y DESINSECTACION MUNICIPIOS DE LA PROVINCIA 2014-2015	6.238,48		6.238,48	
2014.3.S SOC.1	PERSONAL TECNICO C.E.A.S. AYUNTAMIENTOS ACUERDO MARCO 2013/2014, ANUALIDAD 2014		391.000,90		391.000,90
2014.3.S SOC.2	PROGRAMA DE APOYO A FAMILIAS ACUERDO MARCO 2013/2014, ANUALIDAD 2014		216.316,80		216.316,80




GASTOS CON FINANCIACIÓN AFECTADA

DESVIACIONES DE FINANCIACIÓN

EJERCICIO 2014

CÓDIGO DE GASTO	DESCRIPCIÓN	DESVIACIONES DEL EJERCICIO		DESVIACIONES ACUMULADAS	
		POSITIVAS	NEGATIVAS	POSITIVAS	NEGATIVAS
2014.3.S SOC.3	PROGRAMA DESARROLLO GITANO C.E.A.S. GUARDO ACUERDO MARCO 2014		1.576,40		1.576,40
TOTAL		930.578,57	1.307.052,13	479.632,92	1.347.535,44



GASTOS CON FINANCIACIÓN AFECTADA

INFORMACIÓN DE CADA UNIDAD DE GASTO

IDENTIFICACIÓN DEL GASTO 1993.2.PP.7 - FONDO COOPERACION LOCAL 1993 (CAMBIO FINALIDAD PLAN PROV. OBRAS Y SERVICIOS 2000 ACUERDO PLENO 19-6-02)

A) DATOS GENERALES IDENTIFICATIVOS

EJERCICIO 2014

FECHA INICIO 1 / 1993	APLICACIONES PRESUPUESTARIAS	AGENTES FINANCIADORES
DURACIÓN 16 años	.75080 - APORT. JUNTA CASTILLA Y LEON FONDO C. LOCA	Q9750005B - JUNTA DE CASTILLA Y LEON
COEFICIENTE FINANCIACIÓN TOTAL 1,00	.91301 - PRESTAMOS ENTIDADES FINANCIERAS	G37244191 - CAJA DUERO
	.76203 - APORT. AYTOS. FONDO COOPERACION LOCAL 2	AYTOS. - AYUNTAMIENTOS



B) GESTIÓN DEL GASTO

AÑO	GASTOS PREVISTOS	GASTO COMPROMETIDO	OBLIGACIONES RECONOCIDAS	GASTO PENDIENTE
1993			209.910,94	
1994			1.298.927,59	
1995			374.001,37	
1996			121.637,28	
1997			49.326,25	
1998			40.661,23	
1999			4.006,76	
2000			8.339,04	
2001				
2002			64.485,94	
2003			6.398,19	
2004				
2005				
2006				
2007				
2008				
2009				
2010				
2011				
2012				
2013				
2014				
TOTAL	2.177.694,59	2.177.694,59	2.177.694,59	



C) GESTIÓN DE LOS INGRESOS AFECTADOS

AÑO	INGRESOS PREVISTOS	INGRESOS COMPROMETIDOS	DERECHOS RECONOCIDOS	INGRESOS PENDIENTES
1993			3.164.285,46	
1994				
1995				
1996				
1997				
1998				
1999				
2000			-79.313,01	
2001			-907.749,19	
2002				
2003				
2004				
2005				
2006				
2007				
2008				
2009				
2010				
2011				
2012				
2013				
2014				
TOTAL	2.177.223,26	3.164.285,46	2.177.223,26	



GASTOS CON FINANCIACIÓN AFECTADA

INFORMACIÓN DE CADA UNIDAD DE GASTO

IDENTIFICACIÓN DEL GASTO

1993.2.PP.7 - FONDO COOPERACION LOCAL 1993 (CAMBIO FINALIDAD PLAN PROV. OBRAS Y SERVICIOS 2000 ACUERDO PLENO 19-6-02)

D) DESVIACIONES DE FINANCIACIÓN POR AGENTES

EJERCICIO 2014

IDENTIFICACIÓN AGENTE	AÑO	INGRESOS PREVISTOS	DERECHOS RECONOCIDOS	COEFICIENTE FINANCIACIÓN	DESVIACIONES DE FINANCIACIÓN	
					EN EL EJERCICIO	ACUMULADAS
Q9750005B - JUNTA DE CASTILLA Y LEO N	1993		899.709,11			
	1994					
	1995					
	1996					
	1997					
	1998					
	1999					
	2000			-79.313,01		
	2001			-1.839,10		
	2002					
	2003					
	2004					
	2005					
	2006					
	2007					
	2008					
2009						
2010						
2011						
2012						
2013						
2014						
TOTAL AGENTE		818.557,00	818.557,00	0,38		
G37244191 - CAJA DUERO	1993		879.729,78			
	2002					
	2003					



GASTOS CON FINANCIACIÓN AFECTADA

INFORMACIÓN DE CADA UNIDAD DE GASTO


IDENTIFICACIÓN DEL GASTO

1993.2.PP.7 - FONDO COOPERACION LOCAL 1993 (CAMBIO FINALIDAD PLAN PROV. OBRAS Y SERVICIOS 2000 ACUERDO PLENO 19-6-02)

D) DESVIACIONES DE FINANCIACIÓN POR AGENTES

EJERCICIO 2014

IDENTIFICACIÓN AGENTE	AÑO	INGRESOS PREVISTOS	DERECHOS RECONOCIDOS	COEFICIENTE FINANCIACIÓN	DESVIACIONES DE FINANCIACIÓN	
					EN EL EJERCICIO	ACUMULADAS
	2004					
	2005					
	2006					
	2007					
	2008					
	2009					
	2010					
	2011					
	2012					
	2013					
	2014					
TOTAL AGENTE		879.729,78	879.729,78	0,40		
AYTOS. - AYUNTAMIENTOS	1993		1.384.846,57			
	1994					
	1995					
	1996					
	1997					
	1998					
	1999					
	2000					
	2001			-905.910,09		
	2002					
	2003					
	2004					
	2005					
2006						



GASTOS CON FINANCIACIÓN AFECTADA

INFORMACIÓN DE CADA UNIDAD DE GASTO

IDENTIFICACIÓN DEL GASTO

1993.2.PP.7 - FONDO COOPERACION LOCAL 1993 (CAMBIO FINALIDAD PLAN PROV. OBRAS Y SERVICIOS 2000 ACUERDO PLENO 19-6-02)

D) DESVIACIONES DE FINANCIACIÓN POR AGENTES

EJERCICIO 2014

IDENTIFICACIÓN AGENTE	AÑO	INGRESOS PREVISTOS	DERECHOS RECONOCIDOS	COEFICIENTE FINANCIACIÓN	DESVIACIONES DE FINANCIACIÓN	
					EN EL EJERCICIO	ACUMULADAS
	2007					
	2008					
	2009					
	2010					
	2011					
	2012					
	2013					
	2014					
TOTAL AGENTE		478.936,48	478.936,48	0,22		
		TOTAL DESVIACIONES POSITIVAS				
		TOTAL DESVIACIONES NEGATIVAS				



GASTOS CON FINANCIACIÓN AFECTADA

INFORMACIÓN DE CADA UNIDAD DE GASTO

IDENTIFICACIÓN DEL GASTO 2002.2.INVER.3 - PLANEAMIENTO URBANISTICO 2002 (CAMBIO FINALIDAD OBRAS ARCHIVO PROVINCIAL)

A) DATOS GENERALES IDENTIFICATIVOS

EJERCICIO 2014

FECHA INICIO 1 / 2002	APLICACIONES PRESUPUESTARIAS	AGENTES FINANCIADORES
DURACIÓN 7 años	.60001 - VENTA DE TERRENOS	B47287750 - GRUAS VALLADOLID Y TRANSPORTES ESCI
COEFICIENTE FINANCIACIÓN TOTAL 1,00	.76205 - APORT. AYTOS. PLANEAMIENTO URBANISTICO	AYTOS. - AYUNTAMIENTOS


B) GESTIÓN DEL GASTO

AÑO	GASTOS PREVISTOS	GASTO COMPROMETIDO	OBLIGACIONES RECONOCIDAS	GASTO PENDIENTE
2002				
2003			13.482,00	
2004			20.062,67	
2005			15.100,31	
2006			5.228,81	
2007			9.996,28	
2008				
2009				
2010				
2011			2.091,52	
2012				
2013				
2014				
TOTAL	70.197,59	65.961,59	65.961,59	4.236,00



C) GESTIÓN DE LOS INGRESOS AFECTADOS

AÑO	INGRESOS PREVISTOS	INGRESOS COMPROMETIDOS	DERECHOS RECONOCIDOS	INGRESOS PENDIENTES
2002			89.809,46	
2003				
2004				
2005				
2006				
2007				
2008			-5.400,00	
2009				
2010				
2011			-14.211,87	
2012				
2013				
2014				
TOTAL	70.197,59	89.809,46	70.197,59	



GASTOS CON FINANCIACIÓN AFECTADA

INFORMACIÓN DE CADA UNIDAD DE GASTO

IDENTIFICACIÓN DEL GASTO

2002.2.INVER.3 - PLANEAMIENTO URBANISTICO 2002 (CAMBIO FINALIDAD OBRAS ARCHIVO PROVINCIAL)

D) DESVIACIONES DE FINANCIACIÓN POR AGENTES

EJERCICIO 2014

IDENTIFICACIÓN AGENTE	AÑO	INGRESOS PREVISTOS	DERECHOS RECONOCIDOS	COEFICIENTE FINANCIACIÓN	DESVIACIONES DE FINANCIACIÓN	
					EN EL EJERCICIO	ACUMULADAS
B47287750 - GRUAS VALLADOLID Y TRASP SPORTES ESCIALES, S.L.	2002		72.121,46			
	2003					
	2004					
	2005					
	2006					
	2007					
	2008					
	2009					
	2010					
	2011			-14.211,87		
	2012					
	2013					
	2014					
TOTAL AGENTE		57.909,59	57.909,59	0,83		3.494,49
AYTOS. - AYUNTAMIENTOS	2002		17.688,00			
	2003					
	2004					
	2005					
	2006					
	2007					
	2008			-5.400,00		
	2009					
	2010					
	2011					
	2012					
2013						



GASTOS CON FINANCIACIÓN AFECTADA

INFORMACIÓN DE CADA UNIDAD DE GASTO

IDENTIFICACIÓN DEL GASTO

2002.2.INVER.3 - PLANEAMIENTO URBANISTICO 2002 (CAMBIO FINALIDAD OBRAS ARCHIVO PROVINCIAL)

D) DESVIACIONES DE FINANCIACIÓN POR AGENTES

EJERCICIO 2014

IDENTIFICACIÓN AGENTE	AÑO	INGRESOS PREVISTOS	DERECHOS RECONOCIDOS	COEFICIENTE FINANCIACIÓN	DESVIACIONES DE FINANCIACIÓN	
					EN EL EJERCICIO	ACUMULADAS
	2014					
TOTAL AGENTE		12.288,00	12.288,00	0,18		741,51
						4.236,00



GASTOS CON FINANCIACIÓN AFECTADA

INFORMACIÓN DE CADA UNIDAD DE GASTO

IDENTIFICACIÓN DEL GASTO 2003.2.INVER.3 - PLANEAMIENTO URBANISTICO 2003

A) DATOS GENERALES IDENTIFICATIVOS

EJERCICIO 2014

FECHA INICIO 1 / 2003 DURACIÓN 8 años COEFICIENTE FINANCIACIÓN TOTAL 1,00	APLICACIONES PRESUPUESTARIAS .91301 - PRESTAMOS ENTIDADES FINANCIERAS .76205 - APORT. AYTOS. PLANEAMIENTO URBANISTICO	AGENTES FINANCIADORES A28000719 - BANCO DE CREDITO LOCAL AYTOS. - AYUNTAMIENTOS
---------------------------------------------------------------------------------	-----------------------------------------------------------------------------------------------------------------------------	---------------------------------------------------------------------------------------

B) GESTIÓN DEL GASTO

AÑO	GASTOS PREVISTOS	GASTO COMPROMETIDO	OBLIGACIONES RECONOCIDAS	GASTO PENDIENTE
2003				
2004			12.129,17	
2005			5.220,00	
2006				
2007			15.080,00	
2008			5.220,00	
2009			3.915,00	
2010			17.728,95	
2011				
2012			5.198,88	
2013				
2014				
TOTAL	68.802,00	64.492,00	64.492,00	4.310,00



C) GESTIÓN DE LOS INGRESOS AFECTADOS

AÑO	INGRESOS PREVISTOS	INGRESOS COMPROMETIDOS	DERECHOS RECONOCIDOS	INGRESOS PENDIENTES
2003			79.151,50	
2004				
2005				
2006				
2007				
2008				
2009				
2010			-3.429,50	
2011			-6.920,00	
2012				
2013				
2014				
TOTAL	68.802,00	79.151,50	68.802,00	



GASTOS CON FINANCIACIÓN AFECTADA

INFORMACIÓN DE CADA UNIDAD DE GASTO


IDENTIFICACIÓN DEL GASTO

2003.2.INVER.3 - PLANEAMIENTO URBANISTICO 2003

D) DESVIACIONES DE FINANCIACIÓN POR AGENTES

EJERCICIO 2014

IDENTIFICACIÓN AGENTE	AÑO	INGRESOS PREVISTOS	DERECHOS RECONOCIDOS	COEFICIENTE FINANCIACIÓN	DESVIACIONES DE FINANCIACIÓN	
					EN EL EJERCICIO	ACUMULADAS
A28000719 - BANCO DE CREDITO LOCAL	2003		72.122,00			
	2004					
	2005					
	2006					
	2007					
	2008					
	2009					
	2010					
	2011			-6.920,00		
	2012					
	2013					
	2014					
	TOTAL AGENTE		65.202,00	65.202,00	0,95	
AYTOS. - AYUNTAMIENTOS	2003		7.029,50			
	2004					
	2005					
	2006					
	2007					
	2008					
	2009					
	2010			-3.429,50		
	2011					
	2012					
	2013					
2014						
TOTAL AGENTE		3.600,00	3.600,00	0,05		225,52



GASTOS CON FINANCIACIÓN AFECTADA

INFORMACIÓN DE CADA UNIDAD DE GASTO

IDENTIFICACIÓN DEL GASTO

2003.2.INVER.3 - PLANEAMIENTO URBANISTICO 2003

D) DESVIACIONES DE FINANCIACIÓN POR AGENTES

EJERCICIO 2014

IDENTIFICACIÓN AGENTE	AÑO	INGRESOS PREVISTOS	DERECHOS RECONOCIDOS	COEFICIENTE FINANCIACIÓN	DESVIACIONES DE FINANCIACIÓN	
					EN EL EJERCICIO	ACUMULADAS
		TOTAL DESVIACIONES POSITIVAS				4.310,00
		TOTAL DESVIACIONES NEGATIVAS				



GASTOS CON FINANCIACIÓN AFECTADA

INFORMACIÓN DE CADA UNIDAD DE GASTO

IDENTIFICACIÓN DEL GASTO 2004.2.INVER.2 - PLANEAMIENTO URBANISTICO 2004

A) DATOS GENERALES IDENTIFICATIVOS

EJERCICIO 2014

FECHA INICIO 4 / 2004 DURACIÓN 5 años COEFICIENTE FINANCIACIÓN TOTAL 1,00	APLICACIONES PRESUPUESTARIAS .91301 - PRESTAMOS ENTIDADES FINANCIERAS .76205 - APORT. AYTOS. PLANEAMIENTO URBANISTICO 2	AGENTES FINANCIADORES G37244191 - CAJA DUERO AYTOS. - AYUNTAMIENTOS
---------------------------------------------------------------------------------	-------------------------------------------------------------------------------------------------------------------------------	---------------------------------------------------------------------------

B) GESTIÓN DEL GASTO

AÑO	GASTOS PREVISTOS	GASTO COMPROMETIDO	OBLIGACIONES RECONOCIDAS	GASTO PENDIENTE
2004			5.990,60	
2005			11.502,51	
2006			12.540,00	
2007			15.492,51	
2008				
2009			3.135,00	
2010				
2011			1.034,00	
2012			7.150,00	
2013				
2014			2.339,99	
TOTAL	84.827,12	65.784,61	59.184,61	25.642,51



C) GESTIÓN DE LOS INGRESOS AFECTADOS

AÑO	INGRESOS PREVISTOS	INGRESOS COMPROMETIDOS	DERECHOS RECONOCIDOS	INGRESOS PENDIENTES
2004			88.626,70	
2005				
2006				
2007				
2008				
2009				
2010				
2011			-3.799,58	
2012				
2013				
2014				
TOTAL	84.827,12	88.626,70	84.827,12	



GASTOS CON FINANCIACIÓN AFECTADA

INFORMACIÓN DE CADA UNIDAD DE GASTO

IDENTIFICACIÓN DEL GASTO

2004.2.INVER.2 - PLANEAMIENTO URBANISTICO 2004

D) DESVIACIONES DE FINANCIACIÓN POR AGENTES

EJERCICIO 2014

IDENTIFICACIÓN AGENTE	AÑO	INGRESOS PREVISTOS	DERECHOS RECONOCIDOS	COEFICIENTE FINANCIACIÓN	DESVIACIONES DE FINANCIACIÓN	
					EN EL EJERCICIO	ACUMULADAS
G37244191 - CAJA DUERO	2004		79.334,20			
	2005					
	2006					
	2007					
	2008					
	2009					
	2010					
	2011			-3.799,58		
	2012					
	2013					
2014						
TOTAL AGENTE		75.534,62	75.534,62	0,89	-2.083,65	22.833,47
AYTOS. - AYUNTAMIENTOS	2004		9.292,50			
	2005					
	2006					
	2007					
	2008					
	2009					
	2010					
	2011					
	2012					
	2013					
2014						
TOTAL AGENTE		9.292,50	9.292,50	0,11	-256,34	2.809,04
TOTAL DESVIACIONES POSITIVAS						25.642,51
TOTAL DESVIACIONES NEGATIVAS					2.339,99	



GASTOS CON FINANCIACIÓN AFECTADA

INFORMACIÓN DE CADA UNIDAD DE GASTO

IDENTIFICACIÓN DEL GASTO 2004.2.INVER.8 - PLAN OBRAS DIPUTACION 2004

A) DATOS GENERALES IDENTIFICATIVOS

EJERCICIO 2014

FECHA INICIO 4 / 2004 DURACIÓN 5 años COEFICIENTE FINANCIACIÓN TOTAL 1,00	APLICACIONES PRESUPUESTARIAS .76207 - APORT. AYTOS. PLAN OBRAS DIPUTACION 2012 .91301 - PRESTAMOS ENTIDADES FINANCIERAS	AGENTES FINANCIADORES G37244191 - CAJA DUERO AYTOS. - AYUNTAMIENTOS
---------------------------------------------------------------------------------	-------------------------------------------------------------------------------------------------------------------------------	---------------------------------------------------------------------------

B) GESTIÓN DEL GASTO

AÑO	GASTOS PREVISTOS	GASTO COMPROMETIDO	OBLIGACIONES RECONOCIDAS	GASTO PENDIENTE
2004			111.854,64	
2005			817.741,64	
2006			350.501,56	
2007			53.426,00	
2008				
2009				
2010				
2011				
2012				
2013				
2014				
TOTAL	1.333.523,84	1.333.523,84	1.333.523,84	



C) GESTIÓN DE LOS INGRESOS AFECTADOS

AÑO	INGRESOS PREVISTOS	INGRESOS COMPROMETIDOS	DERECHOS RECONOCIDOS	INGRESOS PENDIENTES
2004			1.377.056,00	
2005				
2006				
2007			-5.179,57	
2008			-38.352,59	
2009				
2010				
2011				
2012				
2013				
2014				
TOTAL	1.333.523,84	1.377.056,00	1.333.523,84	



GASTOS CON FINANCIACIÓN AFECTADA

INFORMACIÓN DE CADA UNIDAD DE GASTO

IDENTIFICACIÓN DEL GASTO

2004.2.INVER.8 - PLAN OBRAS DIPUTACION 2004

D) DESVIACIONES DE FINANCIACIÓN POR AGENTES

EJERCICIO 2014

IDENTIFICACIÓN AGENTE	AÑO	INGRESOS PREVISTOS	DERECHOS RECONOCIDOS	COEFICIENTE FINANCIACIÓN	DESVIACIONES DE FINANCIACIÓN	
					EN EL EJERCICIO	ACUMULADAS
G37244191 - CAJA DUERO	2004		937.500,00			
	2005					
	2006					
	2007					
	2008			-26.209,03		
	2009					
	2010					
	2011					
	2012					
	2013					
2014						
TOTAL AGENTE		911.290,97	911.290,97	0,68		
AYTOS. - AYUNTAMIENTOS	2004		439.556,00			
	2005					
	2006					
	2007			-5.179,57		
	2008			-12.143,56		
	2009					
	2010					
	2011					
	2012					
	2013					
2014						
TOTAL AGENTE		422.232,87	422.232,87	0,32		
TOTAL DESVIACIONES POSITIVAS						
TOTAL DESVIACIONES NEGATIVAS						



GASTOS CON FINANCIACIÓN AFECTADA

INFORMACIÓN DE CADA UNIDAD DE GASTO

IDENTIFICACIÓN DEL GASTO 2004.2.INVER.10 - ADQUISICION TERRENOS CTRAS PROVINCIALES

A) DATOS GENERALES IDENTIFICATIVOS

EJERCICIO 2014

FECHA INICIO 4 / 2004 DURACIÓN 5 años COEFICIENTE FINANCIACIÓN TOTAL 1,00	APLICACIONES PRESUPUESTARIAS .619 - ENAJENACION DE OTRAS INVERSIONES .91301 - PRESTAMOS ENTIDADES FINANCIERAS	AGENTES FINANCIADORES P3412000F - AYUNTAMIENTO DE PALENCIA G37244191 - CAJA DUERO
---------------------------------------------------------------------------------	---------------------------------------------------------------------------------------------------------------------	-----------------------------------------------------------------------------------------

B) GESTIÓN DEL GASTO

AÑO	GASTOS PREVISTOS	GASTO COMPROMETIDO	OBLIGACIONES RECONOCIDAS	GASTO PENDIENTE
2004			56.167,20	
2005			541,20	
2006			3.392,60	
2007				
2008				
2009				
2010				
2011				
2012				
2013				
2014				
TOTAL	60.101,00	60.101,00	60.101,00	



C) GESTIÓN DE LOS INGRESOS AFECTADOS

AÑO	INGRESOS PREVISTOS	INGRESOS COMPROMETIDOS	DERECHOS RECONOCIDOS	INGRESOS PENDIENTES
2004			60.101,00	
2005				
2006				
2007				
2008				
2009				
2010				
2011				
2012				
2013				
2014				
TOTAL	60.101,00	60.101,00	60.101,00	



GASTOS CON FINANCIACIÓN AFECTADA

INFORMACIÓN DE CADA UNIDAD DE GASTO

IDENTIFICACIÓN DEL GASTO

2004.2.INVER.10 - ADQUISICION TERRENOS CTRAS PROVINCIALES

D) DESVIACIONES DE FINANCIACIÓN POR AGENTES

EJERCICIO 2014

IDENTIFICACIÓN AGENTE	AÑO	INGRESOS PREVISTOS	DERECHOS RECONOCIDOS	COEFICIENTE FINANCIACIÓN	DESVIACIONES DE FINANCIACIÓN	
					EN EL EJERCICIO	ACUMULADAS
P3412000F - AYUNTAMIENTO DE PALENC A	2004		40.101,00			
	2005					
	2006					
	2007					
	2008					
	2009					
	2010					
	2011					
	2012					
	2013					
	2014					
TOTAL AGENTE		40.101,00	40.101,00	0,67		
G37244191 - CAJA DUERO	2004		20.000,00			
	2005					
	2006					
	2007					
	2008					
	2009					
	2010					
	2011					
	2012					
	2013					
	2014					
TOTAL AGENTE		20.000,00	20.000,00	0,33		
TOTAL DESVIACIONES POSITIVAS						
TOTAL DESVIACIONES NEGATIVAS						



GASTOS CON FINANCIACIÓN AFECTADA

INFORMACIÓN DE CADA UNIDAD DE GASTO

IDENTIFICACIÓN DEL GASTO 2005.2.INVER.6 - PLANEAMIENTO URBANISTICO 2005

A) DATOS GENERALES IDENTIFICATIVOS

EJERCICIO 2014

FECHA INICIO 4 / 2005	APLICACIONES PRESUPUESTARIAS	AGENTES FINANCIADORES
DURACIÓN 6 años	.91301 - PRESTAMOS ENTIDADES FINANCIERAS	G28029007 - CAJA MADRID
COEFICIENTE FINANCIACIÓN TOTAL 1,00	.76205 - APORT. AYTOS. PLANEAMIENTO URBANISTICO 2	AYTOS. - AYUNTAMIENTOS

B) GESTIÓN DEL GASTO

AÑO	GASTOS PREVISTOS	GASTO COMPROMETIDO	OBLIGACIONES RECONOCIDAS	GASTO PENDIENTE
2005				
2006			9.611,48	
2007			12.480,00	
2008			16.442,87	
2009				
2010				
2011			1.320,00	
2012				
2013				
2014				
TOTAL	72.614,35	72.614,35	39.854,35	32.760,00



C) GESTIÓN DE LOS INGRESOS AFECTADOS

AÑO	INGRESOS PREVISTOS	INGRESOS COMPROMETIDOS	DERECHOS RECONOCIDOS	INGRESOS PENDIENTES
2005			106.808,00	
2006				
2007				
2008				
2009				
2010			-4.400,00	
2011			-29.793,65	
2012				
2013				
2014				
TOTAL	72.614,35	106.808,00	72.614,35	



GASTOS CON FINANCIACIÓN AFECTADA

INFORMACIÓN DE CADA UNIDAD DE GASTO

IDENTIFICACIÓN DEL GASTO

2005.2.INVER.6 - PLANEAMIENTO URBANISTICO 2005

D) DESVIACIONES DE FINANCIACIÓN POR AGENTES

EJERCICIO 2014

IDENTIFICACIÓN AGENTE	AÑO	INGRESOS PREVISTOS	DERECHOS RECONOCIDOS	COEFICIENTE FINANCIACIÓN	DESVIACIONES DE FINANCIACIÓN	
					EN EL EJERCICIO	ACUMULADAS
G28029007 - CAJA MADRID	2005		98.808,00			
	2006					
	2007					
	2008					
	2009					
	2010					
	2011			-29.793,65		
	2012					
	2013					
	2014					
TOTAL AGENTE		69.014,35	69.014,35	0,95		31.135,86
AYTOS. - AYUNTAMIENTOS	2005		8.000,00			
	2006					
	2007					
	2008					
	2009					
	2010			-4.400,00		
	2011					
	2012					
	2013					
	2014					
TOTAL AGENTE		3.600,00	3.600,00	0,05		1.624,14
TOTAL DESVIACIONES POSITIVAS						32.760,00
TOTAL DESVIACIONES NEGATIVAS						



GASTOS CON FINANCIACIÓN AFECTADA

INFORMACIÓN DE CADA UNIDAD DE GASTO

IDENTIFICACIÓN DEL GASTO 2006.2.INVER.27 - MAQUINARIA, INSTALACIONES Y UTILLAJE VIAS Y OBRAS

A) DATOS GENERALES IDENTIFICATIVOS

EJERCICIO 2014

FECHA INICIO 2 / 2006 DURACIÓN 3 años COEFICIENTE FINANCIACIÓN TOTAL 1,00	APLICACIONES PRESUPUESTARIAS .60001 - VENTA DE TERRENOS	AGENTES FINANCIADORES F34221499 - HABITAT INMOBILIARIO 2S COOP.
---------------------------------------------------------------------------------	------------------------------------------------------------	--------------------------------------------------------------------

B) GESTIÓN DEL GASTO

AÑO	GASTOS PREVISTOS	GASTO COMPROMETIDO	OBLIGACIONES RECONOCIDAS	GASTO PENDIENTE
2006			3.070,27	
2007				
2008				
2009				
2010			263,66	
2011			3.994,30	
2012				
2013			2.671,77	
2014				
TOTAL	10.000,00	10.000,00	10.000,00	



C) GESTIÓN DE LOS INGRESOS AFECTADOS

AÑO	INGRESOS PREVISTOS	INGRESOS COMPROMETIDOS	DERECHOS RECONOCIDOS	INGRESOS PENDIENTES
2006			10.000,00	
2007				
2008				
2009				
2010				
2011				
2012				
2013				
2014				
TOTAL	10.000,00	10.000,00	10.000,00	



GASTOS CON FINANCIACIÓN AFECTADA

INFORMACIÓN DE CADA UNIDAD DE GASTO

IDENTIFICACIÓN DEL GASTO

2006.2.INVER.27 - MAQUINARIA, INSTALACIONES Y UTILLAJE VIAS Y OBRAS

D) DESVIACIONES DE FINANCIACIÓN POR AGENTES

EJERCICIO 2014

IDENTIFICACIÓN AGENTE	AÑO	INGRESOS PREVISTOS	DERECHOS RECONOCIDOS	COEFICIENTE FINANCIACIÓN	DESVIACIONES DE FINANCIACIÓN	
					EN EL EJERCICIO	ACUMULADAS
F34221499 - HABITAT INMOBILIARIO 2S COOP.	2006		10.000,00			
	2007					
	2008					
	2009					
	2010					
	2011					
	2012					
	2013					
	2014					
TOTAL AGENTE		10.000,00	10.000,00	1,00		
TOTAL DESVIACIONES POSITIVAS						
TOTAL DESVIACIONES NEGATIVAS						



GASTOS CON FINANCIACIÓN AFECTADA

INFORMACIÓN DE CADA UNIDAD DE GASTO

IDENTIFICACIÓN DEL GASTO 2006.2.INVER.31 - SUBVENCIONES FOMENTO EMPLEO EN EL MEDIO RURAL

A) DATOS GENERALES IDENTIFICATIVOS

EJERCICIO 2014

FECHA INICIO 2 / 2006 DURACIÓN 7 años COEFICIENTE FINANCIACIÓN TOTAL 1,00	APLICACIONES PRESUPUESTARIAS .60001 - VENTA DE TERRENOS	AGENTES FINANCIADORES F34221499 - HABITAT INMOBILIARIO 2S COOP.
---------------------------------------------------------------------------------	------------------------------------------------------------	--------------------------------------------------------------------


B) GESTIÓN DEL GASTO

AÑO	GASTOS PREVISTOS	GASTO COMPROMETIDO	OBLIGACIONES RECONOCIDAS	GASTO PENDIENTE
2006				
2007			199.059,62	
2008			80.023,77	
2009			30.040,05	
2010			14.537,96	
2011				
2012			-2.196,33	
2013				
2014			2.196,33	
TOTAL	323.661,40	325.857,73	323.661,40	



C) GESTIÓN DE LOS INGRESOS AFECTADOS

AÑO	INGRESOS PREVISTOS	INGRESOS COMPROMETIDOS	DERECHOS RECONOCIDOS	INGRESOS PENDIENTES
2006			450.000,00	
2007				
2008				
2009				
2010				
2011			-126.338,60	
2012				
2013				
2014				
TOTAL	323.661,40	450.000,00	323.661,40	



GASTOS CON FINANCIACIÓN AFECTADA

INFORMACIÓN DE CADA UNIDAD DE GASTO

IDENTIFICACIÓN DEL GASTO

2006.2.INVER.31 - SUBVENCIONES FOMENTO EMPLEO EN EL MEDIO RURAL

D) DESVIACIONES DE FINANCIACIÓN POR AGENTES

EJERCICIO 2014

IDENTIFICACIÓN AGENTE	AÑO	INGRESOS PREVISTOS	DERECHOS RECONOCIDOS	COEFICIENTE FINANCIACIÓN	DESVIACIONES DE FINANCIACIÓN	
					EN EL EJERCICIO	ACUMULADAS
F34221499 - HABITAT INMOBILIARIO 2S COOP.	2006		450.000,00			
	2007					
	2008					
	2009					
	2010					
	2011			-126.338,60		
	2012					
	2013					
	2014					
TOTAL AGENTE		323.661,40	323.661,40	1,00	-2.196,33	
TOTAL DESVIACIONES POSITIVAS						
TOTAL DESVIACIONES NEGATIVAS						2.196,33



GASTOS CON FINANCIACIÓN AFECTADA

INFORMACIÓN DE CADA UNIDAD DE GASTO

IDENTIFICACIÓN DEL GASTO 2006.2.INVER.70 - EQUIPOS PARA PROCESO DE INFORMACION

A) DATOS GENERALES IDENTIFICATIVOS

EJERCICIO 2014

FECHA INICIO 5 / 2006	APLICACIONES PRESUPUESTARIAS	AGENTES FINANCIADORES
DURACIÓN 3 años	.75011 - APORTACIÓN JUNTA FRAMPO 2010	Q9750005B - JUNTA DE CASTILLA Y LEON
COEFICIENTE FINANCIACIÓN TOTAL 0,92	.75020 - SUBV. JUNTA CASTILLA Y LEON IMPULSO GOBIERN	G24219891 - CAJA ESPAÑA DE INVERSIONES
	.75015 - SUBV. JUNTA CASTILLA Y LEON EQUIPAMIENTO	
	.91301 - PRESTAMOS ENTIDADES FINANCIERAS	

B) GESTIÓN DEL GASTO

AÑO	GASTOS PREVISTOS	GASTO COMPROMETIDO	OBLIGACIONES RECONOCIDAS	GASTO PENDIENTE
2006			200.542,12	
2007			441,52	
2008				
2009				
2010				
2011				
2012				
2013				
2014				
TOTAL	200.983,64	200.983,64	200.983,64	



C) GESTIÓN DE LOS INGRESOS AFECTADOS

AÑO	INGRESOS PREVISTOS	INGRESOS COMPROMETIDOS	DERECHOS RECONOCIDOS	INGRESOS PENDIENTES
2006			200.983,64	
2007				
2008				
2009				
2010				
2011				
2012				
2013				
2014			-16.861,25	
TOTAL	184.122,39	200.983,64	184.122,39	



GASTOS CON FINANCIACIÓN AFECTADA

INFORMACIÓN DE CADA UNIDAD DE GASTO

IDENTIFICACIÓN DEL GASTO

2006.2.INVER.70 - EQUIPOS PARA PROCESO DE INFORMACION

D) DESVIACIONES DE FINANCIACIÓN POR AGENTES

EJERCICIO 2014

IDENTIFICACIÓN AGENTE	AÑO	INGRESOS PREVISTOS	DERECHOS RECONOCIDOS	COEFICIENTE FINANCIACIÓN	DESVIACIONES DE FINANCIACIÓN	
					EN EL EJERCICIO	ACUMULADAS
Q9750005B - JUNTA DE CASTILLA Y LEO N	2006		80.983,64			
	2007					
	2008					
	2009					
	2010					
	2011					
	2012					
	2013					
	2014			-16.861,25		
TOTAL AGENTE		64.122,39	64.122,39	0,32		
G24219891 - CAJA ESPAÑA DE INVERSIO NES	2006		120.000,00			
	2007					
	2008					
	2009					
	2010					
	2011					
	2012					
	2013					
	2014					
TOTAL AGENTE		120.000,00	120.000,00	0,60		
TOTAL DESVIACIONES POSITIVAS						
TOTAL DESVIACIONES NEGATIVAS						



GASTOS CON FINANCIACIÓN AFECTADA

INFORMACIÓN DE CADA UNIDAD DE GASTO

IDENTIFICACIÓN DEL GASTO 2006.2.INVER.77 - SUBVENCION AYUNTAMIENTOS PROMOCION Y DESARROLLO INDUSTRIAL

A) DATOS GENERALES IDENTIFICATIVOS

EJERCICIO 2014

FECHA INICIO 5 / 2006 DURACIÓN 7 años COEFICIENTE FINANCIACIÓN TOTAL 1,00	APLICACIONES PRESUPUESTARIAS .91301 - PRESTAMOS ENTIDADES FINANCIERAS	AGENTES FINANCIADORES G24219891 - CAJA ESPAÑA DE INVERSIONES
---------------------------------------------------------------------------------	--------------------------------------------------------------------------	-----------------------------------------------------------------


B) GESTIÓN DEL GASTO

AÑO	GASTOS PREVISTOS	GASTO COMPROMETIDO	OBLIGACIONES RECONOCIDAS	GASTO PENDIENTE
2006				
2007			49.755,86	
2008				
2009			99.643,83	
2010				
2011			488,31	
2012				
2013				
2014				
TOTAL	150.000,00	149.888,00	149.888,00	112,00



C) GESTIÓN DE LOS INGRESOS AFECTADOS

AÑO	INGRESOS PREVISTOS	INGRESOS COMPROMETIDOS	DERECHOS RECONOCIDOS	INGRESOS PENDIENTES
2006			150.000,00	
2007				
2008				
2009				
2010				
2011				
2012				
2013				
2014				
TOTAL	150.000,00	150.000,00	150.000,00	



GASTOS CON FINANCIACIÓN AFECTADA

INFORMACIÓN DE CADA UNIDAD DE GASTO

IDENTIFICACIÓN DEL GASTO

2006.2.INVER.77 - SUBVENCION AYUNTAMIENTOS PROMOCION Y DESARROLLO INDUSTRIAL

D) DESVIACIONES DE FINANCIACIÓN POR AGENTES

EJERCICIO 2014

IDENTIFICACIÓN AGENTE	AÑO	INGRESOS PREVISTOS	DERECHOS RECONOCIDOS	COEFICIENTE FINANCIACIÓN	DESVIACIONES DE FINANCIACIÓN	
					EN EL EJERCICIO	ACUMULADAS
G24219891 - CAJA ESPAÑA DE INVERSIONES	2006		150.000,00			
	2007					
	2008					
	2009					
	2010					
	2011					
	2012					
	2013					
	2014					
TOTAL AGENTE		150.000,00	150.000,00	1,00		112,00
TOTAL DESVIACIONES POSITIVAS						112,00
TOTAL DESVIACIONES NEGATIVAS						



GASTOS CON FINANCIACIÓN AFECTADA

INFORMACIÓN DE CADA UNIDAD DE GASTO

IDENTIFICACIÓN DEL GASTO 2006.2.INVER.87 - PLANEAMIENTO URBANISTICO 2006


A) DATOS GENERALES IDENTIFICATIVOS

EJERCICIO 2014

FECHA INICIO 6 / 2006 DURACIÓN 3 años COEFICIENTE FINANCIACIÓN TOTAL 1,00	APLICACIONES PRESUPUESTARIAS .91301 - PRESTAMOS ENTIDADES FINANCIERAS .76205 - APORT. AYTOS. PLANEAMIENTO URBANISTICO 2	AGENTES FINANCIADORES G24219891 - CAJA ESPAÑA DE INVERSIONES AYTOS. - AYUNTAMIENTOS
---------------------------------------------------------------------------------	-------------------------------------------------------------------------------------------------------------------------------	-------------------------------------------------------------------------------------------

B) GESTIÓN DEL GASTO

AÑO	GASTOS PREVISTOS	GASTO COMPROMETIDO	OBLIGACIONES RECONOCIDAS	GASTO PENDIENTE
2006			2.114,25	
2007			20.916,80	
2008			8.644,99	
2009			13.801,70	
2010				
2011				
2012			28.275,47	
2013				
2014			5.602,05	
TOTAL	114.300,34	114.300,34	79.355,26	34.945,08



C) GESTIÓN DE LOS INGRESOS AFECTADOS

AÑO	INGRESOS PREVISTOS	INGRESOS COMPROMETIDOS	DERECHOS RECONOCIDOS	INGRESOS PENDIENTES
2006			120.415,50	
2007				
2008				
2009				
2010				
2011			-6.115,16	
2012				
2013				
2014				
TOTAL	114.300,34	120.415,50	114.300,34	



GASTOS CON FINANCIACIÓN AFECTADA

INFORMACIÓN DE CADA UNIDAD DE GASTO

IDENTIFICACIÓN DEL GASTO

2006.2.INVER.87 - PLANEAMIENTO URBANISTICO 2006

D) DESVIACIONES DE FINANCIACIÓN POR AGENTES

EJERCICIO 2014

IDENTIFICACIÓN AGENTE	AÑO	INGRESOS PREVISTOS	DERECHOS RECONOCIDOS	COEFICIENTE FINANCIACIÓN	DESVIACIONES DE FINANCIACIÓN	
					EN EL EJERCICIO	ACUMULADAS
G24219891 - CAJA ESPAÑA DE INVERSIONES	2006		107.042,00			
	2007					
	2008					
	2009					
	2010					
	2011			-6.115,16		
	2012					
	2013					
	2014					
TOTAL AGENTE		100.926,84	100.926,84	0,88	-4.946,59	30.856,40
AYTOS. - AYUNTAMIENTOS	2006		13.373,50			
	2007					
	2008					
	2009					
	2010					
	2011					
	2012					
	2013					
	2014					
TOTAL AGENTE		13.373,50	13.373,50	0,12	-655,46	4.088,68
TOTAL DESVIACIONES POSITIVAS						34.945,08
TOTAL DESVIACIONES NEGATIVAS					5.602,05	



GASTOS CON FINANCIACIÓN AFECTADA

INFORMACIÓN DE CADA UNIDAD DE GASTO

IDENTIFICACIÓN DEL GASTO 2007.2.INVER.6 - PLANEAMIENTO URBANISTICO 2007


A) DATOS GENERALES IDENTIFICATIVOS

EJERCICIO 2014

FECHA INICIO 6 / 2007 DURACIÓN 3 años COEFICIENTE FINANCIACIÓN TOTAL 1,00	APLICACIONES PRESUPUESTARIAS .76207 - APORT. AYTOS. PLANEAMIENTO URBANISTICO 2 .91301 - PRESTAMOS ENTIDADES FINANCIERAS	AGENTES FINANCIADORES P3402800A - AYUNTAMIENTO DE BASCONES DE OJEDA G24219891 - CAJA ESPAÑA DE INVERSIONES
---------------------------------------------------------------------------------	-------------------------------------------------------------------------------------------------------------------------------	------------------------------------------------------------------------------------------------------------------

B) GESTIÓN DEL GASTO

AÑO	GASTOS PREVISTOS	GASTO COMPROMETIDO	OBLIGACIONES RECONOCIDAS	GASTO PENDIENTE
2007				
2008			24.745,00	
2009			3.346,00	
2010			26.579,00	
2011				
2012			29.096,00	
2013				
2014				
TOTAL	107.730,00	107.730,00	83.766,00	23.964,00



C) GESTIÓN DE LOS INGRESOS AFECTADOS

AÑO	INGRESOS PREVISTOS	INGRESOS COMPROMETIDOS	DERECHOS RECONOCIDOS	INGRESOS PENDIENTES
2007			118.762,00	
2008			4.698,00	
2009				
2010			-4.698,00	
2011			-11.032,00	
2012				
2013				
2014				
TOTAL	107.730,00	123.460,00	107.730,00	



GASTOS CON FINANCIACIÓN AFECTADA

INFORMACIÓN DE CADA UNIDAD DE GASTO

IDENTIFICACIÓN DEL GASTO

2007.2.INVER.6 - PLANEAMIENTO URBANISTICO 2007

D) DESVIACIONES DE FINANCIACIÓN POR AGENTES

EJERCICIO 2014

IDENTIFICACIÓN AGENTE	AÑO	INGRESOS PREVISTOS	DERECHOS RECONOCIDOS	COEFICIENTE FINANCIACIÓN	DESVIACIONES DE FINANCIACIÓN	
					EN EL EJERCICIO	ACUMULADAS
P3402800A - AYUNTAMIENTO DE BASCON S DE OJEDA	2007					
	2008		4.698,00			
	2009					
	2010		-4.698,00			
	2011					
	2012					
	2013					
	2014					
TOTAL AGENTE				0,00		
G24219891 - CAJA ESPAÑA DE INVERSIO NES	2007		118.762,00			
	2008					
	2009					
	2010					
	2011			-11.032,00		
	2012					
	2013					
	2014					
TOTAL AGENTE		107.730,00	107.730,00	1,00		23.964,00
TOTAL DESVIACIONES POSITIVAS						23.964,00
TOTAL DESVIACIONES NEGATIVAS						



GASTOS CON FINANCIACIÓN AFECTADA

INFORMACIÓN DE CADA UNIDAD DE GASTO

IDENTIFICACIÓN DEL GASTO 2007.2.INVER.30 - ENSANCHE Y REFUERZO DEL FIRME DE CTRAS. DE LA DIPUTACION, FASE I

A) DATOS GENERALES IDENTIFICATIVOS

EJERCICIO 2014

FECHA INICIO 11 / 2007	APLICACIONES PRESUPUESTARIAS	AGENTES FINANCIADORES
DURACIÓN 5 años	.75020 - SUBV. CONSEJERIA FOMENTO CONVENIO 1ª FAS	Q9750005B - JUNTA DE CASTILLA Y LEON
COEFICIENTE FINANCIACIÓN TOTAL 1,00	.75021 - SUBV. CONSEJERIA FOMENTO CONVENIO 1ª FAS	G37244191 - CAJA DUERO
	.75084 - CONVENIO JUNTA ENSANCHE Y REFUERZO FIRM	G24219891 - CAJA ESPAÑA DE INVERSIONES
	.91301 - PRESTAM RECIBIDOS A L/P DE ENTES DE FUER	B34234807 - EQUISIDER, S.L.

B) GESTIÓN DEL GASTO

AÑO	GASTOS PREVISTOS	GASTO COMPROMETIDO	OBLIGACIONES RECONOCIDAS	GASTO PENDIENTE
2007				
2008				
2009			295.782,06	
2010			194.000,00	
2011				
2012				
2013				
2014				
TOTAL	489.782,06	489.782,06	489.782,06	



C) GESTIÓN DE LOS INGRESOS AFECTADOS

AÑO	INGRESOS PREVISTOS	INGRESOS COMPROMETIDOS	DERECHOS RECONOCIDOS	INGRESOS PENDIENTES
2007			250.000,00	
2008				
2009			45.782,06	
2010			200.966,60	
2011			61.700,06	
2012				
2013				
2014			-68.666,64	
TOTAL	489.782,08	496.748,66	489.782,08	



GASTOS CON FINANCIACIÓN AFECTADA

INFORMACIÓN DE CADA UNIDAD DE GASTO

IDENTIFICACIÓN DEL GASTO

2007.2.INVER.30 - ENSANCHE Y REFUERZO DEL FIRME DE CTRAS. DE LA DIPUTACION, FASE I

D) DESVIACIONES DE FINANCIACIÓN POR AGENTES

EJERCICIO 2014

IDENTIFICACIÓN AGENTE	AÑO	INGRESOS PREVISTOS	DERECHOS RECONOCIDOS	COEFICIENTE FINANCIACIÓN	DESVIACIONES DE FINANCIACIÓN	
					EN EL EJERCICIO	ACUMULADAS
Q9750005B - JUNTA DE CASTILLA Y LEO N	2007		250.000,00			
	2008					
	2009		45.782,06			
	2010		200.966,60			
	2011					
	2012					
	2013					
	2014			-6.966,58		
TOTAL AGENTE		489.782,08	489.782,08	1,00	-6.966,58	
G37244191 - CAJA DUERO	2011		21,30			
	2012					
	2013					
	2014			-21,30		
TOTAL AGENTE				0,00	-21,30	
G24219891 - CAJA ESPAÑA DE INVERSIO NES	2011		3.128,93			
	2012					
	2013					
	2014			-3.128,93		
TOTAL AGENTE				0,00	-3.128,93	
B34234807 - EQUISIDER, S.L.	2011		31.405,79			
	2012					
	2013					
	2014			-31.405,79		
TOTAL AGENTE				0,00	-31.405,79	
Q2876002C - INSTITUTO DE CREDITO OF ICIAL	2011		19.790,92			
	2012					



GASTOS CON FINANCIACIÓN AFECTADA

INFORMACIÓN DE CADA UNIDAD DE GASTO

IDENTIFICACIÓN DEL GASTO

2007.2.INVER.30 - ENSANCHE Y REFUERZO DEL FIRME DE CTRAS. DE LA DIPUTACION, FASE I

D) DESVIACIONES DE FINANCIACIÓN POR AGENTES

EJERCICIO 2014

IDENTIFICACIÓN AGENTE	AÑO	INGRESOS PREVISTOS	DERECHOS RECONOCIDOS	COEFICIENTE FINANCIACIÓN	DESVIACIONES DE FINANCIACIÓN	
					EN EL EJERCICIO	ACUMULADAS
	2013					
	2014		-19.790,92			
TOTAL AGENTE				0,00	-19.790,92	
U34241596 - UTE PSN E ICOVP	2011		7.353,12			
	2012					
	2013					
	2014		-7.353,12			
TOTAL AGENTE				0,00	-7.353,12	
TOTAL DESVIACIONES POSITIVAS						
TOTAL DESVIACIONES NEGATIVAS						68.666,64



GASTOS CON FINANCIACIÓN AFECTADA

INFORMACIÓN DE CADA UNIDAD DE GASTO

IDENTIFICACIÓN DEL GASTO 2007.2.INVER.34 - OBRAS ACONDICIONAMIENTO EDIFICIO FUENTES DE VALDEPERO

A) DATOS GENERALES IDENTIFICATIVOS

EJERCICIO 2014

FECHA INICIO 9 / 2007 DURACIÓN 5 años COEFICIENTE FINANCIACIÓN TOTAL 1,00	APLICACIONES PRESUPUESTARIAS .619 - ENAJENACION DE OTRAS INVERSIONES	AGENTES FINANCIADORES B34234807 - EQUISIDER, S.L.
---------------------------------------------------------------------------------	-------------------------------------------------------------------------	------------------------------------------------------

B) GESTIÓN DEL GASTO

AÑO	GASTOS PREVISTOS	GASTO COMPROMETIDO	OBLIGACIONES RECONOCIDAS	GASTO PENDIENTE
2007				
2008			6.174,22	
2009				
2010			366,56	
2011			1.142,24	
2012				
2013			2.880,34	
2014				
TOTAL	10.563,36	10.563,36	10.563,36	



C) GESTIÓN DE LOS INGRESOS AFECTADOS

AÑO	INGRESOS PREVISTOS	INGRESOS COMPROMETIDOS	DERECHOS RECONOCIDOS	INGRESOS PENDIENTES
2007			10.563,36	
2008				
2009				
2010				
2011				
2012				
2013				
2014				
TOTAL	10.563,36	10.563,36	10.563,36	



GASTOS CON FINANCIACIÓN AFECTADA

INFORMACIÓN DE CADA UNIDAD DE GASTO

IDENTIFICACIÓN DEL GASTO

2007.2.INVER.34 - OBRAS ACONDICIONAMIENTO EDIFICIO FUENTES DE VALDEPERO

D) DESVIACIONES DE FINANCIACIÓN POR AGENTES

EJERCICIO 2014

IDENTIFICACIÓN AGENTE	AÑO	INGRESOS PREVISTOS	DERECHOS RECONOCIDOS	COEFICIENTE FINANCIACIÓN	DESVIACIONES DE FINANCIACIÓN	
					EN EL EJERCICIO	ACUMULADAS
B34234807 - EQUISIDER, S.L.	2007		10.563,36			
	2008					
	2009					
	2010					
	2011					
	2012					
	2013					
	2014					
TOTAL AGENTE		10.563,36	10.563,36	1,00		
TOTAL DESVIACIONES POSITIVAS						
TOTAL DESVIACIONES NEGATIVAS						



GASTOS CON FINANCIACIÓN AFECTADA

INFORMACIÓN DE CADA UNIDAD DE GASTO

IDENTIFICACIÓN DEL GASTO 2007.2.INVER.43 - OBRAS EDIFICIO SERVICIOS SOCIALES

A) DATOS GENERALES IDENTIFICATIVOS

EJERCICIO 2014

FECHA INICIO 9 / 2007 DURACIÓN 4 años COEFICIENTE FINANCIACIÓN TOTAL 1,00	APLICACIONES PRESUPUESTARIAS .619 - ENAJENACION DE OTRAS INVERSIONES	AGENTES FINANCIADORES B34234807 - EQUISIDER, S.L.
---------------------------------------------------------------------------------	-------------------------------------------------------------------------	------------------------------------------------------

B) GESTIÓN DEL GASTO

AÑO	GASTOS PREVISTOS	GASTO COMPROMETIDO	OBLIGACIONES RECONOCIDAS	GASTO PENDIENTE
2007				
2008			28.382,02	
2009				
2010				
2011				
2012				
2013				
2014			2.617,98	
TOTAL	31.000,00	31.000,00	31.000,00	



C) GESTIÓN DE LOS INGRESOS AFECTADOS

AÑO	INGRESOS PREVISTOS	INGRESOS COMPROMETIDOS	DERECHOS RECONOCIDOS	INGRESOS PENDIENTES
2007			31.000,00	
2008				
2009				
2010				
2011				
2012				
2013				
2014				
TOTAL	31.000,00	31.000,00	31.000,00	



GASTOS CON FINANCIACIÓN AFECTADA

INFORMACIÓN DE CADA UNIDAD DE GASTO

IDENTIFICACIÓN DEL GASTO

2007.2.INVER.43 - OBRAS EDIFICIO SERVICIOS SOCIALES

D) DESVIACIONES DE FINANCIACIÓN POR AGENTES

EJERCICIO 2014

IDENTIFICACIÓN AGENTE	AÑO	INGRESOS PREVISTOS	DERECHOS RECONOCIDOS	COEFICIENTE FINANCIACIÓN	DESVIACIONES DE FINANCIACIÓN	
					EN EL EJERCICIO	ACUMULADAS
B34234807 - EQUISIDER, S.L.	2007		31.000,00			
	2008					
	2009					
	2010					
	2011					
	2012					
	2013					
	2014					
TOTAL AGENTE		31.000,00	31.000,00	1,00	-2.617,98	
TOTAL DESVIACIONES POSITIVAS						
TOTAL DESVIACIONES NEGATIVAS						2.617,98



GASTOS CON FINANCIACIÓN AFECTADA

INFORMACIÓN DE CADA UNIDAD DE GASTO

IDENTIFICACIÓN DEL GASTO 2008.3.FOMEN.1 - PROYECTO FORMAEMPLE@

A) DATOS GENERALES IDENTIFICATIVOS

EJERCICIO 2014

FECHA INICIO 1 / 2008 DURACIÓN 1 años COEFICIENTE FINANCIACIÓN TOTAL 1,00	APLICACIONES PRESUPUESTARIAS .49001 - APORT. U.E. PROYECTO FORMAEMPLE@	AGENTES FINANCIADORES U.E. - UNION EUROPEA
---------------------------------------------------------------------------------	---------------------------------------------------------------------------	-----------------------------------------------

B) GESTIÓN DEL GASTO

AÑO	GASTOS PREVISTOS	GASTO COMPROMETIDO	OBLIGACIONES RECONOCIDAS	GASTO PENDIENTE
2008			249.191,80	
2009			-347,77	
2010				
2011				
2012				
2013				
2014				
TOTAL	248.844,03	249.191,80	248.844,03	

C) GESTIÓN DE LOS INGRESOS AFECTADOS

AÑO	INGRESOS PREVISTOS	INGRESOS COMPROMETIDOS	DERECHOS RECONOCIDOS	INGRESOS PENDIENTES
2008			248.843,29	
2009				
2010				
2011				
2012				
2013				
2014				
TOTAL	248.843,29	248.843,29	248.843,29	



GASTOS CON FINANCIACIÓN AFECTADA

INFORMACIÓN DE CADA UNIDAD DE GASTO

IDENTIFICACIÓN DEL GASTO

2008.3.FOMEN.1 - PROYECTO FORMAEMPLE@

D) DESVIACIONES DE FINANCIACIÓN POR AGENTES

EJERCICIO 2014

IDENTIFICACIÓN AGENTE	AÑO	INGRESOS PREVISTOS	DERECHOS RECONOCIDOS	COEFICIENTE FINANCIACIÓN	DESVIACIONES DE FINANCIACIÓN	
					EN EL EJERCICIO	ACUMULADAS
U.E. - UNION EUROPEA	2008		248.843,29			
	2009					
	2010					
	2011					
	2012					
	2013					
	2014					
TOTAL AGENTE		248.843,29	248.843,29	1,00		
TOTAL DESVIACIONES POSITIVAS						
TOTAL DESVIACIONES NEGATIVAS						



GASTOS CON FINANCIACIÓN AFECTADA

INFORMACIÓN DE CADA UNIDAD DE GASTO

IDENTIFICACIÓN DEL GASTO 2009.2.FOMEN.1 - PALENCIA RURAL: HACIA TERRITORIOS COMPETITIVOS

A) DATOS GENERALES IDENTIFICATIVOS

EJERCICIO 2014

FECHA INICIO 1 / 2009 DURACIÓN 6 años COEFICIENTE FINANCIACIÓN TOTAL 0,95	APLICACIONES PRESUPUESTARIAS .91301 - PRESTAMOS ENTIDADES FINANCIERAS .79101 - APORTACION FEDER PALENCIA RURAL .49104 - SUBV. FEDER PALENCIA RURAL: HACIA TERRITORI	AGENTES FINANCIADORES G28029007 - CAJA MADRID U.E. - UNION EUROPEA
---------------------------------------------------------------------------------	------------------------------------------------------------------------------------------------------------------------------------------------------------------------------	--------------------------------------------------------------------------

B) GESTIÓN DEL GASTO

AÑO	GASTOS PREVISTOS	GASTO COMPROMETIDO	OBLIGACIONES RECONOCIDAS	GASTO PENDIENTE
2009			115.765,71	
2010			939.230,02	
2011			3.199.537,15	
2012			710.194,81	
2013				
2014				
TOTAL	4.964.727,69	4.964.727,69	4.964.727,69	

C) GESTIÓN DE LOS INGRESOS AFECTADOS

AÑO	INGRESOS PREVISTOS	INGRESOS COMPROMETIDOS	DERECHOS RECONOCIDOS	INGRESOS PENDIENTES
2009			81.036,00	
2010			1.133.159,71	
2011			2.230.871,46	
2012			435.189,50	
2013				
2014			851.597,40	
TOTAL	4.731.854,07	6.822.658,05	4.731.854,07	



GASTOS CON FINANCIACIÓN AFECTADA

INFORMACIÓN DE CADA UNIDAD DE GASTO

IDENTIFICACIÓN DEL GASTO

2009.2.FOMEN.1 - PALENCIA RURAL: HACIA TERRITORIOS COMPETITIVOS

D) DESVIACIONES DE FINANCIACIÓN POR AGENTES

EJERCICIO 2014

IDENTIFICACIÓN AGENTE	AÑO	INGRESOS PREVISTOS	DERECHOS RECONOCIDOS	COEFICIENTE FINANCIACIÓN	DESVIACIONES DE FINANCIACIÓN	
					EN EL EJERCICIO	ACUMULADAS
G28029007 - CAJA MADRID	2010		475.698,69			
	2011					
	2012					
	2013					
	2014					
TOTAL AGENTE		475.698,69	475.698,69	0,10		
U.E. - UNION EUROPEA	2009		81.036,00			
	2010		657.461,02			
	2011		2.230.871,46			
	2012		435.189,50			
	2013					
	2014			851.597,40		
TOTAL AGENTE		4.256.155,38	4.256.155,38	0,86	851.597,40	
TOTAL DESVIACIONES POSITIVAS						851.597,40
TOTAL DESVIACIONES NEGATIVAS						



GASTOS CON FINANCIACIÓN AFECTADA

INFORMACIÓN DE CADA UNIDAD DE GASTO

IDENTIFICACIÓN DEL GASTO 2009.2.INVER.5 - FONDO DE COOPERACION LOCAL 2009

A) DATOS GENERALES IDENTIFICATIVOS

EJERCICIO 2014

FECHA INICIO 1 / 2009	APLICACIONES PRESUPUESTARIAS	AGENTES FINANCIADORES
DURACIÓN 4 años	.75080 - APORT. JUNTA CASTILLA Y LEON FONDO C. LOCA	Q9750005B - JUNTA DE CASTILLA Y LEON
COEFICIENTE FINANCIACIÓN TOTAL 1,00	.75085 - APORT. JUNTA CASTILLA Y LEON FONDO C. LOCA	G37244191 - CAJA DUERO
	.91301 - PRESTAMOS ENTIDADES FINANCIERAS	AYTOS. - AYUNTAMIENTOS
	.76203 - APORT. AYTOS. FONDO COOPERACION LOCAL 2	

B) GESTIÓN DEL GASTO

AÑO	GASTOS PREVISTOS	GASTO COMPROMETIDO	OBLIGACIONES RECONOCIDAS	GASTO PENDIENTE
2009			1.053.137,09	
2010			4.115.975,72	
2011			184.789,87	
2012				
2013				
2014				
TOTAL	5.353.902,68	5.353.902,68	5.353.902,68	

C) GESTIÓN DE LOS INGRESOS AFECTADOS

AÑO	INGRESOS PREVISTOS	INGRESOS COMPROMETIDOS	DERECHOS RECONOCIDOS	INGRESOS PENDIENTES
2009			4.541.007,05	
2010			861.660,69	
2011			15.199,58	
2012			-17.486,50	
2013			-46.478,13	
2014				
TOTAL	5.353.902,69	6.319.337,91	5.353.902,69	



GASTOS CON FINANCIACIÓN AFECTADA

INFORMACIÓN DE CADA UNIDAD DE GASTO

IDENTIFICACIÓN DEL GASTO

2009.2.INVER.5 - FONDO DE COOPERACION LOCAL 2009

D) DESVIACIONES DE FINANCIACIÓN POR AGENTES

EJERCICIO 2014

IDENTIFICACIÓN AGENTE	AÑO	INGRESOS PREVISTOS	DERECHOS RECONOCIDOS	COEFICIENTE FINANCIACIÓN	DESVIACIONES DE FINANCIACIÓN	
					EN EL EJERCICIO	ACUMULADAS
Q9750005B - JUNTA DE CASTILLA Y LEO N	2009		2.451.513,60			
	2010		77.074,92			
	2011					
	2012		-17.486,50			
	2013					
	2014					
TOTAL AGENTE		2.511.102,02	2.511.102,02	0,47		
G37244191 - CAJA DUERO	2009		1.879.143,13			
	2010					
	2011					
	2012					
	2013		-46.478,13			
	2014					
TOTAL AGENTE		1.832.665,00	1.832.665,00	0,34		
AYTOS. - AYUNTAMIENTOS	2009		210.350,32			
	2010		784.585,77			
	2011		15.199,58			
	2012					
	2013					
	2014					
TOTAL AGENTE		1.010.135,67	1.010.135,67	0,19		
TOTAL DESVIACIONES POSITIVAS						
TOTAL DESVIACIONES NEGATIVAS						



GASTOS CON FINANCIACIÓN AFECTADA

INFORMACIÓN DE CADA UNIDAD DE GASTO

IDENTIFICACIÓN DEL GASTO 2009.3.FOMEN.2 - PROYECTO VIVE EL CANAL

A) DATOS GENERALES IDENTIFICATIVOS

EJERCICIO 2014


FECHA INICIO 1 / 2009 DURACIÓN 2 años COEFICIENTE FINANCIACIÓN TOTAL 0,89	APLICACIONES PRESUPUESTARIAS .49003 - APORTACION F.S.E. PROYECTO VIVE EL CANAL	AGENTES FINANCIADORES U.E. - UNION EUROPEA
---------------------------------------------------------------------------------	-----------------------------------------------------------------------------------	-----------------------------------------------

B) GESTIÓN DEL GASTO

AÑO	GASTOS PREVISTOS	GASTO COMPROMETIDO	OBLIGACIONES RECONOCIDAS	GASTO PENDIENTE
2009			66.868,57	
2010			166.027,76	
2011			6.317,02	
2012				
2013				
2014				
TOTAL	239.213,35	239.213,35	239.213,35	

C) GESTIÓN DE LOS INGRESOS AFECTADOS

AÑO	INGRESOS PREVISTOS	INGRESOS COMPROMETIDOS	DERECHOS RECONOCIDOS	INGRESOS PENDIENTES
2009			66.868,57	
2010			166.027,76	
2011			3.808,30	
2012				
2013				
2014			-23.363,85	
TOTAL	213.340,78	236.704,63	213.340,78	



GASTOS CON FINANCIACIÓN AFECTADA

INFORMACIÓN DE CADA UNIDAD DE GASTO

IDENTIFICACIÓN DEL GASTO

2009.3.FOMEN.2 - PROYECTO VIVE EL CANAL

D) DESVIACIONES DE FINANCIACIÓN POR AGENTES

EJERCICIO 2014

IDENTIFICACIÓN AGENTE	AÑO	INGRESOS PREVISTOS	DERECHOS RECONOCIDOS	COEFICIENTE FINANCIACIÓN	DESVIACIONES DE FINANCIACIÓN	
					EN EL EJERCICIO	ACUMULADAS
U.E. - UNION EUROPEA	2009		66.868,57			
	2010		166.027,76			
	2011		3.808,30			
	2012					
	2013					
	2014			-23.363,85		
TOTAL AGENTE		213.340,78	213.340,78	0,89		
TOTAL DESVIACIONES POSITIVAS						
TOTAL DESVIACIONES NEGATIVAS						



GASTOS CON FINANCIACIÓN AFECTADA

INFORMACIÓN DE CADA UNIDAD DE GASTO

IDENTIFICACIÓN DEL GASTO 2010.2.INVER.1 - PLANEAMIENTO URBANISTICO 2010

A) DATOS GENERALES IDENTIFICATIVOS

EJERCICIO 2014


FECHA INICIO 5 / 2010 DURACIÓN 2 años COEFICIENTE FINANCIACIÓN TOTAL 1,00	APLICACIONES PRESUPUESTARIAS .91301 - PRESTAMOS ENTIDADES FINANCIERAS	AGENTES FINANCIADORES G28029007 - CAJA MADRID
---------------------------------------------------------------------------------	--------------------------------------------------------------------------	--------------------------------------------------

B) GESTIÓN DEL GASTO

AÑO	GASTOS PREVISTOS	GASTO COMPROMETIDO	OBLIGACIONES RECONOCIDAS	GASTO PENDIENTE
2010				
2011				
2012				
2013				
2014			15.694,00	
TOTAL	114.260,60	114.260,60	15.694,00	98.566,60

C) GESTIÓN DE LOS INGRESOS AFECTADOS

AÑO	INGRESOS PREVISTOS	INGRESOS COMPROMETIDOS	DERECHOS RECONOCIDOS	INGRESOS PENDIENTES
2010			120.000,00	
2011				
2012			-5.739,40	
2013				
2014				
TOTAL	114.260,60	120.000,00	114.260,60	



GASTOS CON FINANCIACIÓN AFECTADA

INFORMACIÓN DE CADA UNIDAD DE GASTO

IDENTIFICACIÓN DEL GASTO

2010.2.INVER.1 - PLANEAMIENTO URBANISTICO 2010

D) DESVIACIONES DE FINANCIACIÓN POR AGENTES

EJERCICIO 2014

IDENTIFICACIÓN AGENTE	AÑO	INGRESOS PREVISTOS	DERECHOS RECONOCIDOS	COEFICIENTE FINANCIACIÓN	DESVIACIONES DE FINANCIACIÓN	
					EN EL EJERCICIO	ACUMULADAS
G28029007 - CAJA MADRID	2010		120.000,00			
	2011					
	2012		-5.739,40			
	2013					
	2014					
TOTAL AGENTE		114.260,60	114.260,60	1,00	-15.694,00	98.566,60
TOTAL DESVIACIONES POSITIVAS						98.566,60
TOTAL DESVIACIONES NEGATIVAS						15.694,00



GASTOS CON FINANCIACIÓN AFECTADA

INFORMACIÓN DE CADA UNIDAD DE GASTO

IDENTIFICACIÓN DEL GASTO 2010.2.INVER.7 - PLANES DE CARRETERAS

A) DATOS GENERALES IDENTIFICATIVOS

EJERCICIO 2014

FECHA INICIO 5 / 2010	APLICACIONES PRESUPUESTARIAS	AGENTES FINANCIADORES
DURACIÓN 3 años	.75011 - APORTACIÓN JUNTA FRAMPO 2010	Q9750005B - JUNTA DE CASTILLA Y LEON
COEFICIENTE FINANCIACIÓN TOTAL 1,00	.75082 - APORTACION PACTO LOCAL	G28029007 - CAJA MADRID
	.91301 - PRESTAMOS ENTIDADES FINANCIERAS	A15000128 - BANCO PASTOR, S.A.

B) GESTIÓN DEL GASTO

AÑO	GASTOS PREVISTOS	GASTO COMPROMETIDO	OBLIGACIONES RECONOCIDAS	GASTO PENDIENTE
2010			194.306,72	
2011			449.338,49	
2012			540.548,56	
2013			7.324,44	
2014				
TOTAL	1.191.518,21	1.191.518,21	1.191.518,21	

C) GESTIÓN DE LOS INGRESOS AFECTADOS

AÑO	INGRESOS PREVISTOS	INGRESOS COMPROMETIDOS	DERECHOS RECONOCIDOS	INGRESOS PENDIENTES
2010			1.333.718,49	
2011				
2012			-142.200,28	
2013				
2014				
TOTAL	1.191.518,21	1.333.718,49	1.191.518,21	



GASTOS CON FINANCIACIÓN AFECTADA

INFORMACIÓN DE CADA UNIDAD DE GASTO

IDENTIFICACIÓN DEL GASTO

2010.2.INVER.7 - PLANES DE CARRETERAS

D) DESVIACIONES DE FINANCIACIÓN POR AGENTES

EJERCICIO 2014

IDENTIFICACIÓN AGENTE	AÑO	INGRESOS PREVISTOS	DERECHOS RECONOCIDOS	COEFICIENTE FINANCIACIÓN	DESVIACIONES DE FINANCIACIÓN	
					EN EL EJERCICIO	ACUMULADAS
Q9750005B - JUNTA DE CASTILLA Y LEO N	2010		929.593,47			
	2011					
	2012		-17.090,35			
	2013					
	2014					
TOTAL AGENTE		912.503,12	912.503,12	0,77		
G28029007 - CAJA MADRID	2010		231.295,10			
	2011					
	2012		-71.604,86			
	2013					
	2014					
TOTAL AGENTE		159.690,24	159.690,24	0,13		
A15000128 - BANCO PASTOR, S.A.	2010		172.829,92			
	2011					
	2012		-53.505,07			
	2013					
	2014					
TOTAL AGENTE		119.324,85	119.324,85	0,10		
TOTAL DESVIACIONES POSITIVAS						
TOTAL DESVIACIONES NEGATIVAS						



GASTOS CON FINANCIACIÓN AFECTADA

INFORMACIÓN DE CADA UNIDAD DE GASTO

IDENTIFICACIÓN DEL GASTO 2010.2.INVER.11 - MAQUINARIA, INST. Y UTILLAJE SERVICIOS SOCIALES

A) DATOS GENERALES IDENTIFICATIVOS

EJERCICIO 2014

FECHA INICIO 5 / 2010 DURACIÓN 2 años COEFICIENTE FINANCIACIÓN TOTAL 1,00	APLICACIONES PRESUPUESTARIAS .91301 - PRESTAMOS ENTIDADES FINANCIERAS	AGENTES FINANCIADORES G28029007 - CAJA MADRID
---------------------------------------------------------------------------------	--------------------------------------------------------------------------	--------------------------------------------------

B) GESTIÓN DEL GASTO

AÑO	GASTOS PREVISTOS	GASTO COMPROMETIDO	OBLIGACIONES RECONOCIDAS	GASTO PENDIENTE
2010				
2011				
2012				
2013				
2014				
TOTAL	1.122,00			1.122,00

C) GESTIÓN DE LOS INGRESOS AFECTADOS

AÑO	INGRESOS PREVISTOS	INGRESOS COMPROMETIDOS	DERECHOS RECONOCIDOS	INGRESOS PENDIENTES
2010			1.122,00	
2011				
2012				
2013				
2014				
TOTAL	1.122,00	1.122,00	1.122,00	



GASTOS CON FINANCIACIÓN AFECTADA

INFORMACIÓN DE CADA UNIDAD DE GASTO

IDENTIFICACIÓN DEL GASTO

2010.2.INVER.11 - MAQUINARIA, INST. Y UTILLAJE SERVICIOS SOCIALES

D) DESVIACIONES DE FINANCIACIÓN POR AGENTES

EJERCICIO 2014

IDENTIFICACIÓN AGENTE	AÑO	INGRESOS PREVISTOS	DERECHOS RECONOCIDOS	COEFICIENTE FINANCIACIÓN	DESVIACIONES DE FINANCIACIÓN	
					EN EL EJERCICIO	ACUMULADAS
G28029007 - CAJA MADRID	2010		1.122,00			
	2011					
	2012					
	2013					
	2014					
TOTAL AGENTE		1.122,00	1.122,00	1,00		1.122,00
TOTAL DESVIACIONES POSITIVAS						1.122,00
TOTAL DESVIACIONES NEGATIVAS						



GASTOS CON FINANCIACIÓN AFECTADA

INFORMACIÓN DE CADA UNIDAD DE GASTO

IDENTIFICACIÓN DEL GASTO 2010.2.INVER.16 - PLAN EXTRAORDINARIO OBRAS DIPUTACION 2010

A) DATOS GENERALES IDENTIFICATIVOS

EJERCICIO 2014

FECHA INICIO 10 / 2010	APLICACIONES PRESUPUESTARIAS	AGENTES FINANCIADORES
DURACIÓN 3 años	.91301 - PRESTAM RECIBIDOS A L/P DE ENTES DE FUER	A48265169 - BANCO BILBAO VIZCAYA ARGENTARIA
COEFICIENTE FINANCIACIÓN TOTAL 1,00	.76213 - APORTACION AYTOS. PLAN EXTRAORDINARIO OB	AYTOS. - AYUNTAMIENTOS

B) GESTIÓN DEL GASTO

AÑO	GASTOS PREVISTOS	GASTO COMPROMETIDO	OBLIGACIONES RECONOCIDAS	GASTO PENDIENTE
2010				
2011			1.574.941,47	
2012			1.498.069,40	
2013			118.903,27	
2014				
TOTAL	3.202.669,66	3.191.914,14	3.191.914,14	10.755,52

C) GESTIÓN DE LOS INGRESOS AFECTADOS

AÑO	INGRESOS PREVISTOS	INGRESOS COMPROMETIDOS	DERECHOS RECONOCIDOS	INGRESOS PENDIENTES
2010				
2011			3.201.061,40	
2012			-3.756,12	
2013			5.364,38	
2014				
TOTAL	3.202.669,66	3.505.364,38	3.202.669,66	



GASTOS CON FINANCIACIÓN AFECTADA

INFORMACIÓN DE CADA UNIDAD DE GASTO

IDENTIFICACIÓN DEL GASTO

2010.2.INVER.16 - PLAN EXTRAORDINARIO OBRAS DIPUTACION 2010

D) DESVIACIONES DE FINANCIACIÓN POR AGENTES

EJERCICIO 2014

IDENTIFICACIÓN AGENTE	AÑO	INGRESOS PREVISTOS	DERECHOS RECONOCIDOS	COEFICIENTE FINANCIACIÓN	DESVIACIONES DE FINANCIACIÓN	
					EN EL EJERCICIO	ACUMULADAS
A48265169 - BANCO BILBAO VIZCAYA AR GENTARIA	2010					
	2011		3.201.061,40			
	2012		-3.756,12			
	2013					
	2014					
TOTAL AGENTE		3.197.305,28	3.197.305,28	1,00		10.737,50
AYTOS. - AYUNTAMIENTOS	2013		5.364,38			
	2014					
TOTAL AGENTE		5.364,38	5.364,38	0,00		18,02
TOTAL DESVIACIONES POSITIVAS						10.755,52
TOTAL DESVIACIONES NEGATIVAS						



GASTOS CON FINANCIACIÓN AFECTADA

INFORMACIÓN DE CADA UNIDAD DE GASTO

IDENTIFICACIÓN DEL GASTO 2011.2.INVER.3 - SUBVENCIONES AYUNTAMIENTOS CONSULTORIOS MEDICOS 2009

A) DATOS GENERALES IDENTIFICATIVOS

EJERCICIO 2014


FECHA INICIO 5 / 2011 DURACIÓN 1 años COEFICIENTE FINANCIACIÓN TOTAL 1,00	APLICACIONES PRESUPUESTARIAS .91301 - PRESTAM RECIBIDOS A L/P DE ENTES DE FUER	AGENTES FINANCIADORES G28029007 - CAJA MADRID
---------------------------------------------------------------------------------	-----------------------------------------------------------------------------------	--------------------------------------------------

B) GESTIÓN DEL GASTO

AÑO	GASTOS PREVISTOS	GASTO COMPROMETIDO	OBLIGACIONES RECONOCIDAS	GASTO PENDIENTE
2011			14.174,79	
2012			8.677,36	
2013			106,13	
2014				
TOTAL	23.796,53	23.796,53	22.958,28	838,25

C) GESTIÓN DE LOS INGRESOS AFECTADOS

AÑO	INGRESOS PREVISTOS	INGRESOS COMPROMETIDOS	DERECHOS RECONOCIDOS	INGRESOS PENDIENTES
2011			24.043,12	
2012			-246,59	
2013				
2014				
TOTAL	23.796,53		23.796,53	



GASTOS CON FINANCIACIÓN AFECTADA

INFORMACIÓN DE CADA UNIDAD DE GASTO

IDENTIFICACIÓN DEL GASTO

2011.2.INVER.3 - SUBVENCIONES AYUNTAMIENTOS CONSULTORIOS MEDICOS 2009

D) DESVIACIONES DE FINANCIACIÓN POR AGENTES

EJERCICIO 2014

IDENTIFICACIÓN AGENTE	AÑO	INGRESOS PREVISTOS	DERECHOS RECONOCIDOS	COEFICIENTE FINANCIACIÓN	DESVIACIONES DE FINANCIACIÓN	
					EN EL EJERCICIO	ACUMULADAS
G28029007 - CAJA MADRID	2011		24.043,12			
	2012		-246,59			
	2013					
	2014					
TOTAL AGENTE		23.796,53	23.796,53	1,00		838,25
TOTAL DESVIACIONES POSITIVAS						838,25
TOTAL DESVIACIONES NEGATIVAS						



GASTOS CON FINANCIACIÓN AFECTADA

INFORMACIÓN DE CADA UNIDAD DE GASTO

IDENTIFICACIÓN DEL GASTO 2011.2.INVER.4 - FONDO COOPERACION LOCAL 2011

A) DATOS GENERALES IDENTIFICATIVOS

EJERCICIO 2014

FECHA INICIO 1 / 2011 DURACIÓN 2 años COEFICIENTE FINANCIACIÓN TOTAL 0,84	APLICACIONES PRESUPUESTARIAS .75081 - APORT. JUNTA CASTILLA Y LEON FONDO C. LOCA .76205 - APORT. AYTOS. FONDO COOPERACION LOCAL 2	AGENTES FINANCIADORES Q9750005B - JUNTA DE CASTILLA Y LEON AYTOS. - AYUNTAMIENTOS
---------------------------------------------------------------------------------	-----------------------------------------------------------------------------------------------------------------------------------------	-----------------------------------------------------------------------------------------

B) GESTIÓN DEL GASTO

AÑO	GASTOS PREVISTOS	GASTO COMPROMETIDO	OBLIGACIONES RECONOCIDAS	GASTO PENDIENTE
2011			761.421,02	
2012			2.435.737,20	
2013				
2014				
TOTAL	3.210.320,29	3.197.158,22	3.197.158,22	13.162,07

C) GESTIÓN DE LOS INGRESOS AFECTADOS

AÑO	INGRESOS PREVISTOS	INGRESOS COMPROMETIDOS	DERECHOS RECONOCIDOS	INGRESOS PENDIENTES
2011			660.269,79	
2012			2.021.820,87	
2013				
2014				
TOTAL	2.682.090,66	2.684.707,89	2.682.090,66	



GASTOS CON FINANCIACIÓN AFECTADA

INFORMACIÓN DE CADA UNIDAD DE GASTO

IDENTIFICACIÓN DEL GASTO

2011.2.INVER.4 - FONDO COOPERACION LOCAL 2011

D) DESVIACIONES DE FINANCIACIÓN POR AGENTES

EJERCICIO 2014

IDENTIFICACIÓN AGENTE	AÑO	INGRESOS PREVISTOS	DERECHOS RECONOCIDOS	COEFICIENTE FINANCIACIÓN	DESVIACIONES DE FINANCIACIÓN	
					EN EL EJERCICIO	ACUMULADAS
Q9750005B - JUNTA DE CASTILLA Y LEO N	2011		532.828,22			
	2012		1.765.259,50			
	2013					
	2014					
TOTAL AGENTE		2.298.087,72	2.298.087,72	0,72		9.421,99
AYTOS. - AYUNTAMIENTOS	2011		127.441,57			
	2012		256.561,37			
	2013					
	2014					
TOTAL AGENTE		384.002,94	384.002,94	0,12		1.574,38
TOTAL DESVIACIONES POSITIVAS						10.996,37
TOTAL DESVIACIONES NEGATIVAS						



GASTOS CON FINANCIACIÓN AFECTADA

INFORMACIÓN DE CADA UNIDAD DE GASTO

IDENTIFICACIÓN DEL GASTO 2011.2.INVER.5 - PLAN PROVINCIAL OBRAS Y SERVICIOS 2011

A) DATOS GENERALES IDENTIFICATIVOS

EJERCICIO 2014

FECHA INICIO 1 / 2011 DURACIÓN 3 años COEFICIENTE FINANCIACIÓN TOTAL 0,65	APLICACIONES PRESUPUESTARIAS .91301 - PRESTAM RECIBIDOS A L/P DE ENTES DE FUER .76209 - APORT. AYTOS. PLAN PROV. OBRAS Y SERVICIO .72002 - APORTACION MAP PLAN PROV. OBRAS Y SERVICI	AGENTES FINANCIADORES G28029007 - CAJA MADRID AYTOS. - AYUNTAMIENTOS M. POLITICA - MINISTERIO DE POLITICA TERRITORIAL
---------------------------------------------------------------------------------	-----------------------------------------------------------------------------------------------------------------------------------------------------------------------------------------------	--------------------------------------------------------------------------------------------------------------------------------

B) GESTIÓN DEL GASTO

AÑO	GASTOS PREVISTOS	GASTO COMPROMETIDO	OBLIGACIONES RECONOCIDAS	GASTO PENDIENTE
2011			186.883,66	
2012			1.694.947,73	
2013				
2014				
TOTAL	1.884.746,82	1.881.831,39	1.881.831,39	2.915,43

C) GESTIÓN DE LOS INGRESOS AFECTADOS

AÑO	INGRESOS PREVISTOS	INGRESOS COMPROMETIDOS	DERECHOS RECONOCIDOS	INGRESOS PENDIENTES
2011			621.746,12	
2012			599.682,59	
2013			871,62	
2014				
TOTAL	1.222.300,33	1.216.788,05	1.222.300,33	



GASTOS CON FINANCIACIÓN AFECTADA

INFORMACIÓN DE CADA UNIDAD DE GASTO

IDENTIFICACIÓN DEL GASTO

2011.2.INVER.5 - PLAN PROVINCIAL OBRAS Y SERVICIOS 2011

D) DESVIACIONES DE FINANCIACIÓN POR AGENTES

EJERCICIO 2014

IDENTIFICACIÓN AGENTE	AÑO	INGRESOS PREVISTOS	DERECHOS RECONOCIDOS	COEFICIENTE FINANCIACIÓN	DESVIACIONES DE FINANCIACIÓN	
					EN EL EJERCICIO	ACUMULADAS
G28029007 - CAJA MADRID	2011		7.348,96			
	2012					
	2013					
	2014					
TOTAL AGENTE		7.348,96	7.348,96	0,00		11,37
AYTOS. - AYUNTAMIENTOS	2011		46.499,40			
	2012		423.065,74			
	2013					
	2014					
TOTAL AGENTE		469.565,14	469.565,14	0,25		726,35
M. POLITICA - MINISTERIO DE POLITIC A TERRITORIAL	2011		567.897,76			
	2012		176.616,85			
	2013		871,62			
	2014					
TOTAL AGENTE		745.386,23	745.386,23	0,40		1.153,00
TOTAL DESVIACIONES POSITIVAS						1.890,72
TOTAL DESVIACIONES NEGATIVAS						



GASTOS CON FINANCIACIÓN AFECTADA

INFORMACIÓN DE CADA UNIDAD DE GASTO

IDENTIFICACIÓN DEL GASTO 2011.2.INVER.6 - MAQUINARIA, INSTALACIONES Y UTILLAJE GRANJAS PROVINCIALES

A) DATOS GENERALES IDENTIFICATIVOS

EJERCICIO 2014

FECHA INICIO 1 / 2011 DURACIÓN 1 años COEFICIENTE FINANCIACIÓN TOTAL 1,00	APLICACIONES PRESUPUESTARIAS .91301 - PRESTAM RECIBIDOS A L/P DE ENTES DE FUER	AGENTES FINANCIADORES G28029007 - CAJA MADRID A15000128 - BANCO PASTOR, S.A.
---------------------------------------------------------------------------------	-----------------------------------------------------------------------------------	------------------------------------------------------------------------------------

B) GESTIÓN DEL GASTO

AÑO	GASTOS PREVISTOS	GASTO COMPROMETIDO	OBLIGACIONES RECONOCIDAS	GASTO PENDIENTE
2011			19.244,39	
2012			593,00	
2013				
2014				
TOTAL	20.000,00	19.837,39	19.837,39	162,61

C) GESTIÓN DE LOS INGRESOS AFECTADOS

AÑO	INGRESOS PREVISTOS	INGRESOS COMPROMETIDOS	DERECHOS RECONOCIDOS	INGRESOS PENDIENTES
2011			20.000,00	
2012				
2013				
2014				
TOTAL	20.000,00		20.000,00	



GASTOS CON FINANCIACIÓN AFECTADA

INFORMACIÓN DE CADA UNIDAD DE GASTO

IDENTIFICACIÓN DEL GASTO

2011.2.INVER.6 - MAQUINARIA, INSTALACIONES Y UTILLAJE GRANJAS PROVINCIALES

D) DESVIACIONES DE FINANCIACIÓN POR AGENTES

EJERCICIO 2014

IDENTIFICACIÓN AGENTE	AÑO	INGRESOS PREVISTOS	DERECHOS RECONOCIDOS	COEFICIENTE FINANCIACIÓN	DESVIACIONES DE FINANCIACIÓN	
					EN EL EJERCICIO	ACUMULADAS
G28029007 - CAJA MADRID	2011		3.454,76			
	2012					
	2013					
	2014					
TOTAL AGENTE		3.454,76	3.454,76	0,17		28,09
A15000128 - BANCO PASTOR, S.A.	2011		16.545,24			
	2012					
	2013					
	2014					
TOTAL AGENTE		16.545,24	16.545,24	0,83		134,52
TOTAL DESVIACIONES POSITIVAS						162,61
TOTAL DESVIACIONES NEGATIVAS						



GASTOS CON FINANCIACIÓN AFECTADA

INFORMACIÓN DE CADA UNIDAD DE GASTO

IDENTIFICACIÓN DEL GASTO 2012.2.INVER.1 - SUBVENCIONES AYTOS. OTRAS OBRAS E INVERSIONES MUNICIPALES

A) DATOS GENERALES IDENTIFICATIVOS

EJERCICIO 2014

FECHA INICIO 1 / 2012 DURACIÓN 1 años COEFICIENTE FINANCIACIÓN TOTAL 1,00	APLICACIONES PRESUPUESTARIAS .77001 - APORTACION EMPRESAS PRIVADAS INVERSIONE	AGENTES FINANCIADORES B34134429 - CEMETRANS, S.L.
---------------------------------------------------------------------------------	----------------------------------------------------------------------------------	------------------------------------------------------

B) GESTIÓN DEL GASTO

AÑO	GASTOS PREVISTOS	GASTO COMPROMETIDO	OBLIGACIONES RECONOCIDAS	GASTO PENDIENTE
2012			75.559,45	
2013			2.211,75	
2014				
TOTAL	77.771,20	77.771,20	77.771,20	

C) GESTIÓN DE LOS INGRESOS AFECTADOS

AÑO	INGRESOS PREVISTOS	INGRESOS COMPROMETIDOS	DERECHOS RECONOCIDOS	INGRESOS PENDIENTES
2012			77.771,20	
2013				
2014				
TOTAL	77.771,20	77.771,20	77.771,20	



GASTOS CON FINANCIACIÓN AFECTADA

INFORMACIÓN DE CADA UNIDAD DE GASTO

IDENTIFICACIÓN DEL GASTO

2012.2.INVER.1 - SUBVENCIONES AYTOS. OTRAS OBRAS E INVERSIONES MUNICIPALES

D) DESVIACIONES DE FINANCIACIÓN POR AGENTES

EJERCICIO 2014

IDENTIFICACIÓN AGENTE	AÑO	INGRESOS PREVISTOS	DERECHOS RECONOCIDOS	COEFICIENTE FINANCIACIÓN	DESVIACIONES DE FINANCIACIÓN	
					EN EL EJERCICIO	ACUMULADAS
B34134429 - CEMETRANS, S.L.	2012		77.771,20			
	2013					
	2014					
TOTAL AGENTE		77.771,20	77.771,20	1,00		
TOTAL DESVIACIONES POSITIVAS						
TOTAL DESVIACIONES NEGATIVAS						



GASTOS CON FINANCIACIÓN AFECTADA

INFORMACIÓN DE CADA UNIDAD DE GASTO

IDENTIFICACIÓN DEL GASTO 2012.2.INVER.3 - PLAN OBRAS DIPUTACION 2012

A) DATOS GENERALES IDENTIFICATIVOS

EJERCICIO 2014

FECHA INICIO 1 / 2012	APLICACIONES PRESUPUESTARIAS	AGENTES FINANCIADORES
DURACIÓN 3 años	.619 - DE OTRAS INVERSIONES REALES.	P3412000F - AYUNTAMIENTO DE PALENCIA
COEFICIENTE FINANCIACIÓN TOTAL 0,35	.91301 - PRESTAM RECIBIDOS A L/P DE ENTES DE FUER	A28000719 - BANCO DE CREDITO LOCAL
	.91302 - PRESTAMO PLAN EXTRAORDINARIO OBRAS DIPU	G37244191 - CAJA DUERO
	.60001 - VENTA DE SOLARES	G28029007 - CAJA MADRID

B) GESTIÓN DEL GASTO

AÑO	GASTOS PREVISTOS	GASTO COMPROMETIDO	OBLIGACIONES RECONOCIDAS	GASTO PENDIENTE
2012			855.267,80	
2013			4.517.961,70	
2014			258.956,56	
TOTAL	5.709.508,18	5.666.748,42	5.632.186,06	77.322,12

C) GESTIÓN DE LOS INGRESOS AFECTADOS

AÑO	INGRESOS PREVISTOS	INGRESOS COMPROMETIDOS	DERECHOS RECONOCIDOS	INGRESOS PENDIENTES
2012			1.417.606,26	
2013			559.667,96	
2014			30.103,13	
TOTAL	2.013.673,03	699.032,61	2.007.377,35	6.295,68



GASTOS CON FINANCIACIÓN AFECTADA

INFORMACIÓN DE CADA UNIDAD DE GASTO

IDENTIFICACIÓN DEL GASTO

2012.2.INVER.3 - PLAN OBRAS DIPUTACION 2012

D) DESVIACIONES DE FINANCIACIÓN POR AGENTES

EJERCICIO 2014

IDENTIFICACIÓN AGENTE	AÑO	INGRESOS PREVISTOS	DERECHOS RECONOCIDOS	COEFICIENTE FINANCIACIÓN	DESVIACIONES DE FINANCIACIÓN	
					EN EL EJERCICIO	ACUMULADAS
P3412000F - AYUNTAMIENTO DE PALENC A	2012		18.654,48			
	2013					
	2014					
TOTAL AGENTE		18.654,48	18.654,48	0,00	-846,08	252,63
A28000719 - BANCO DE CREDITO LOCAL	2012		6.539,67			
	2013					
	2014					
TOTAL AGENTE		6.539,67	6.539,67	0,00	-296,61	88,56
G37244191 - CAJA DUERO	2012		176.976,50			
	2013					
	2014					
TOTAL AGENTE		176.976,50	176.976,50	0,03	-8.026,83	2.396,74
G28029007 - CAJA MADRID	2012		155.691,30			
	2013					
	2014					
TOTAL AGENTE		155.691,30	155.691,30	0,03	-7.061,43	2.108,48
A48265169 - BANCO BILBAO VIZCAYA AR GENTARIA	2012		191.351,00			
	2013					
	2014					
TOTAL AGENTE		191.351,00	191.351,00	0,03	-8.678,78	2.591,41
G24219891 - CAJA ESPAÑA DE INVERSIO NES	2012		196.928,81			
	2013					
	2014					
TOTAL AGENTE		196.928,81	196.928,81	0,03	-8.931,77	2.666,95
B47287750 - GRUAS VALLADOLID Y TRA SPORTES ESCIALES, S.L.	2012		8.142,98			
	2013					



GASTOS CON FINANCIACIÓN AFECTADA

INFORMACIÓN DE CADA UNIDAD DE GASTO

IDENTIFICACIÓN DEL GASTO

2012.2.INVER.3 - PLAN OBRAS DIPUTACION 2012

D) DESVIACIONES DE FINANCIACIÓN POR AGENTES

EJERCICIO 2014

IDENTIFICACIÓN AGENTE	AÑO	INGRESOS PREVISTOS	DERECHOS RECONOCIDOS	COEFICIENTE FINANCIACIÓN	DESVIACIONES DE FINANCIACIÓN	
					EN EL EJERCICIO	ACUMULADAS
	2014					
TOTAL AGENTE		8.142,98	8.142,98	0,00	-369,33	110,28
AYTOS. - AYUNTAMIENTOS	2012		106.597,40			
	2013		559.667,96			
	2014		30.103,13			
TOTAL AGENTE		702.664,17	696.368,49	0,12	-1.766,43	3.220,29
G09000779 - C.A.M.P.CIRCULO CATOLIC O DE OBREROS	2012		327,14			
	2013					
	2014					
TOTAL AGENTE		327,14	327,14	0,00	-14,84	4,43
A34180224 - MUVESA CAMIONES, S.A.	2012		435,42			
	2013					
	2014					
TOTAL AGENTE		435,42	435,42	0,00	-19,75	5,90
A15000128 - BANCO PASTOR, S.A.	2012		53.505,07			
	2013					
	2014					
TOTAL AGENTE		53.505,07	53.505,07	0,01	-2.426,74	724,60
F34221499 - HABITAT INMOBILIARIO 2S COOP.	2012		186.150,42			
	2013					
	2014					
TOTAL AGENTE		186.150,42	186.150,42	0,03	-8.442,91	2.520,98
Q2876002C - INSTITUTO DE CREDITO OFICIAL	2012		288.797,63			
	2013					
	2014					
TOTAL AGENTE		288.797,63	288.797,63	0,05	-13.098,51	3.911,10



GASTOS CON FINANCIACIÓN AFECTADA

INFORMACIÓN DE CADA UNIDAD DE GASTO

IDENTIFICACIÓN DEL GASTO

2012.2.INVER.3 - PLAN OBRAS DIPUTACION 2012

D) DESVIACIONES DE FINANCIACIÓN POR AGENTES

EJERCICIO 2014

IDENTIFICACIÓN AGENTE	AÑO	INGRESOS PREVISTOS	DERECHOS RECONOCIDOS	COEFICIENTE FINANCIACIÓN	DESVIACIONES DE FINANCIACIÓN	
					EN EL EJERCICIO	ACUMULADAS
U34241596 - UTE PSN E ICOVP	2012		27.508,44			
	2013					
	2014					
TOTAL AGENTE		27.508,44	27.508,44	0,00	-1.247,65	372,54
TOTAL DESVIACIONES POSITIVAS						20.974,89
TOTAL DESVIACIONES NEGATIVAS					61.227,66	



GASTOS CON FINANCIACIÓN AFECTADA

INFORMACIÓN DE CADA UNIDAD DE GASTO

IDENTIFICACIÓN DEL GASTO 2012.2.INVER.6 - SUBVENCIONES AYTOS. MEJORA CICLO HIDRAULICO

A) DATOS GENERALES IDENTIFICATIVOS

EJERCICIO 2014

FECHA INICIO 4 / 2012 DURACIÓN 1 años COEFICIENTE FINANCIACIÓN TOTAL 0,30	APLICACIONES PRESUPUESTARIAS .91301 - PRESTAM RECIBIDOS A L/P DE ENTES DE FUER	AGENTES FINANCIADORES Q2876002C - INSTITUTO DE CREDITO OFICIAL
---------------------------------------------------------------------------------	-----------------------------------------------------------------------------------	-------------------------------------------------------------------

B) GESTIÓN DEL GASTO

AÑO	GASTOS PREVISTOS	GASTO COMPROMETIDO	OBLIGACIONES RECONOCIDAS	GASTO PENDIENTE
2012			121.271,15	
2013			2.728,85	
2014				
TOTAL	124.000,00	124.000,00	124.000,00	

C) GESTIÓN DE LOS INGRESOS AFECTADOS

AÑO	INGRESOS PREVISTOS	INGRESOS COMPROMETIDOS	DERECHOS RECONOCIDOS	INGRESOS PENDIENTES
2012			37.000,00	
2013				
2014				
TOTAL	37.000,00		37.000,00	



GASTOS CON FINANCIACIÓN AFECTADA

INFORMACIÓN DE CADA UNIDAD DE GASTO

IDENTIFICACIÓN DEL GASTO

2012.2.INVER.6 - SUBVENCIONES AYTOS. MEJORA CICLO HIDRAULICO

D) DESVIACIONES DE FINANCIACIÓN POR AGENTES

EJERCICIO 2014

IDENTIFICACIÓN AGENTE	AÑO	INGRESOS PREVISTOS	DERECHOS RECONOCIDOS	COEFICIENTE FINANCIACIÓN	DESVIACIONES DE FINANCIACIÓN	
					EN EL EJERCICIO	ACUMULADAS
Q2876002C - INSTITUTO DE CREDITO OFICIAL	2012		37.000,00			
	2013					
	2014					
TOTAL AGENTE		37.000,00	37.000,00	0,30		
TOTAL DESVIACIONES POSITIVAS						
TOTAL DESVIACIONES NEGATIVAS						



GASTOS CON FINANCIACIÓN AFECTADA

INFORMACIÓN DE CADA UNIDAD DE GASTO

IDENTIFICACIÓN DEL GASTO 2012.2.INVER.7 - ARREGLO CAMINOS RURALES

A) DATOS GENERALES IDENTIFICATIVOS

EJERCICIO 2014

FECHA INICIO 7 / 2012 DURACIÓN 1 años COEFICIENTE FINANCIACIÓN TOTAL 0,40	APLICACIONES PRESUPUESTARIAS .76212 - APORT. AYTOS. ARREGLO CAMINOS RURALES	AGENTES FINANCIADORES AYTOS. - AYUNTAMIENTOS
---------------------------------------------------------------------------------	--------------------------------------------------------------------------------	-------------------------------------------------

B) GESTIÓN DEL GASTO

AÑO	GASTOS PREVISTOS	GASTO COMPROMETIDO	OBLIGACIONES RECONOCIDAS	GASTO PENDIENTE
2012			42.371,61	
2013			223.778,33	
2014				
TOTAL	266.149,94	266.149,94	266.149,94	

C) GESTIÓN DE LOS INGRESOS AFECTADOS

AÑO	INGRESOS PREVISTOS	INGRESOS COMPROMETIDOS	DERECHOS RECONOCIDOS	INGRESOS PENDIENTES
2012			16.948,64	
2013			89.511,34	
2014				
TOTAL	106.459,98	106.459,98	106.459,98	



GASTOS CON FINANCIACIÓN AFECTADA

INFORMACIÓN DE CADA UNIDAD DE GASTO

IDENTIFICACIÓN DEL GASTO

2012.2.INVER.7 - ARREGLO CAMINOS RURALES

D) DESVIACIONES DE FINANCIACIÓN POR AGENTES

EJERCICIO 2014

IDENTIFICACIÓN AGENTE	AÑO	INGRESOS PREVISTOS	DERECHOS RECONOCIDOS	COEFICIENTE FINANCIACIÓN	DESVIACIONES DE FINANCIACIÓN	
					EN EL EJERCICIO	ACUMULADAS
AYTOS. - AYUNTAMIENTOS	2012		16.948,64			
	2013		89.511,34			
	2014					
TOTAL AGENTE		106.459,98	106.459,98	0,40		
TOTAL DESVIACIONES POSITIVAS						
TOTAL DESVIACIONES NEGATIVAS						



GASTOS CON FINANCIACIÓN AFECTADA

INFORMACIÓN DE CADA UNIDAD DE GASTO

IDENTIFICACIÓN DEL GASTO 2012.3.C COO.1 - DOTACION BIBLIOGRAFICA CENTRO COORDINADOR DE BIBLIOTECAS 2012

A) DATOS GENERALES IDENTIFICATIVOS

EJERCICIO 2014

FECHA INICIO 7 / 2012 DURACIÓN 1 años COEFICIENTE FINANCIACIÓN TOTAL 1,00	APLICACIONES PRESUPUESTARIAS .45031 - APORT. JUNTA CASTILLA Y LEON SISTEMAS PRO	AGENTES FINANCIADORES Q9750005B - JUNTA DE CASTILLA Y LEON
---------------------------------------------------------------------------------	------------------------------------------------------------------------------------	---------------------------------------------------------------

B) GESTIÓN DEL GASTO

AÑO	GASTOS PREVISTOS	GASTO COMPROMETIDO	OBLIGACIONES RECONOCIDAS	GASTO PENDIENTE
2012			70.402,00	
2013				
2014				
TOTAL	70.402,00	70.402,00	70.402,00	

C) GESTIÓN DE LOS INGRESOS AFECTADOS

AÑO	INGRESOS PREVISTOS	INGRESOS COMPROMETIDOS	DERECHOS RECONOCIDOS	INGRESOS PENDIENTES
2012			70.402,00	
2013				
2014				
TOTAL	70.402,00	70.402,00	70.402,00	



GASTOS CON FINANCIACIÓN AFECTADA

INFORMACIÓN DE CADA UNIDAD DE GASTO

IDENTIFICACIÓN DEL GASTO

2012.3.C COO.1 - DOTACION BIBLIOGRAFICA CENTRO COORDINADOR DE BIBLIOTECAS 2012

D) DESVIACIONES DE FINANCIACIÓN POR AGENTES

EJERCICIO 2014

IDENTIFICACIÓN AGENTE	AÑO	INGRESOS PREVISTOS	DERECHOS RECONOCIDOS	COEFICIENTE FINANCIACIÓN	DESVIACIONES DE FINANCIACIÓN	
					EN EL EJERCICIO	ACUMULADAS
Q9750005B - JUNTA DE CASTILLA Y LEO N	2012		70.402,00			
	2013					
	2014					
TOTAL AGENTE		70.402,00	70.402,00	1,00		
TOTAL DESVIACIONES POSITIVAS						
TOTAL DESVIACIONES NEGATIVAS						



GASTOS CON FINANCIACIÓN AFECTADA

INFORMACIÓN DE CADA UNIDAD DE GASTO

IDENTIFICACIÓN DEL GASTO 2012.3.M AMB.1 - CONVENIO COLABORACION C.H.D. CLONES DE CHOPOS

A) DATOS GENERALES IDENTIFICATIVOS

EJERCICIO 2014

FECHA INICIO 9 / 2012 DURACIÓN 0 años COEFICIENTE FINANCIACIÓN TOTAL 1,00	APLICACIONES PRESUPUESTARIAS .55400 - PRODUCTO DE EXPLOTACIONES FORESTALES.	AGENTES FINANCIADORES A40179335 - SEGOVIANA FORESTAL, S.A.
---------------------------------------------------------------------------------	--------------------------------------------------------------------------------	---------------------------------------------------------------

B) GESTIÓN DEL GASTO

AÑO	GASTOS PREVISTOS	GASTO COMPROMETIDO	OBLIGACIONES RECONOCIDAS	GASTO PENDIENTE
2012			6.702,00	
2013			9.065,14	
2014				
TOTAL	20.106,00	15.767,14	15.767,14	4.338,86

C) GESTIÓN DE LOS INGRESOS AFECTADOS

AÑO	INGRESOS PREVISTOS	INGRESOS COMPROMETIDOS	DERECHOS RECONOCIDOS	INGRESOS PENDIENTES
2012			20.106,00	
2013				
2014				
TOTAL	20.106,00	20.106,00	20.106,00	



GASTOS CON FINANCIACIÓN AFECTADA

INFORMACIÓN DE CADA UNIDAD DE GASTO

IDENTIFICACIÓN DEL GASTO

2012.3.M AMB.1 - CONVENIO COLABORACION C.H.D. CLONES DE CHOPOS

D) DESVIACIONES DE FINANCIACIÓN POR AGENTES

EJERCICIO 2014

IDENTIFICACIÓN AGENTE	AÑO	INGRESOS PREVISTOS	DERECHOS RECONOCIDOS	COEFICIENTE FINANCIACIÓN	DESVIACIONES DE FINANCIACIÓN	
					EN EL EJERCICIO	ACUMULADAS
A40179335 - SEGOVIANA FORESTAL, S.A	2012		20.106,00			
	2013					
	2014					
TOTAL AGENTE		20.106,00	20.106,00	1,00		4.338,86
TOTAL DESVIACIONES POSITIVAS						4.338,86
TOTAL DESVIACIONES NEGATIVAS						



GASTOS CON FINANCIACIÓN AFECTADA

INFORMACIÓN DE CADA UNIDAD DE GASTO

IDENTIFICACIÓN DEL GASTO 2013.2.INVER.1 - INVERSIONES DELEGADAS PLANEAMIENTO URBANISTICO 2009

A) DATOS GENERALES IDENTIFICATIVOS

EJERCICIO 2014


FECHA INICIO 4 / 2013 DURACIÓN 1 años COEFICIENTE FINANCIACIÓN TOTAL 1,00	APLICACIONES PRESUPUESTARIAS .91301 - PRESTAM RECIBIDOS A L/P DE ENTES DE FUER	AGENTES FINANCIADORES G24219891 - CAJA ESPAÑA DE INVERSIONES
---------------------------------------------------------------------------------	-----------------------------------------------------------------------------------	-----------------------------------------------------------------

B) GESTIÓN DEL GASTO

AÑO	GASTOS PREVISTOS	GASTO COMPROMETIDO	OBLIGACIONES RECONOCIDAS	GASTO PENDIENTE
2013				
2014			18.399,40	
TOTAL	92.137,12	18.399,40	18.399,40	73.737,72

C) GESTIÓN DE LOS INGRESOS AFECTADOS

AÑO	INGRESOS PREVISTOS	INGRESOS COMPROMETIDOS	DERECHOS RECONOCIDOS	INGRESOS PENDIENTES
2013			92.137,12	
2014				
TOTAL	92.137,12		92.137,12	



GASTOS CON FINANCIACIÓN AFECTADA

INFORMACIÓN DE CADA UNIDAD DE GASTO

IDENTIFICACIÓN DEL GASTO

2013.2.INVER.1 - INVERSIONES DELEGADAS PLANEAMIENTO URBANISTICO 2009

D) DESVIACIONES DE FINANCIACIÓN POR AGENTES

EJERCICIO 2014

IDENTIFICACIÓN AGENTE	AÑO	INGRESOS PREVISTOS	DERECHOS RECONOCIDOS	COEFICIENTE FINANCIACIÓN	DESVIACIONES DE FINANCIACIÓN	
					EN EL EJERCICIO	ACUMULADAS
G24219891 - CAJA ESPAÑA DE INVERSIO	2013		92.137,12			
NES	2014					
TOTAL AGENTE		92.137,12	92.137,12	1,00	-18.399,40	73.737,72
TOTAL DESVIACIONES POSITIVAS						73.737,72
TOTAL DESVIACIONES NEGATIVAS						18.399,40



GASTOS CON FINANCIACIÓN AFECTADA

INFORMACIÓN DE CADA UNIDAD DE GASTO

IDENTIFICACIÓN DEL GASTO 2013.2.INVER.2 - INVERSIONES DELEGADAS PLANEAMIENTO URBANISTICO 2013

A) DATOS GENERALES IDENTIFICATIVOS

EJERCICIO 2014

FECHA INICIO 4 / 2013 DURACIÓN 2 años COEFICIENTE FINANCIACIÓN TOTAL 1,00	APLICACIONES PRESUPUESTARIAS .91301 - PRESTAM RECIBIDOS A L/P DE ENTES DE FUER .619 - DE OTRAS INVERSIONES REALES.	AGENTES FINANCIADORES G24219891 - CAJA ESPAÑA DE INVERSIONES U34241596 - UTE PSN E ICOVP
---------------------------------------------------------------------------------	--------------------------------------------------------------------------------------------------------------------------	------------------------------------------------------------------------------------------------

B) GESTIÓN DEL GASTO

AÑO	GASTOS PREVISTOS	GASTO COMPROMETIDO	OBLIGACIONES RECONOCIDAS	GASTO PENDIENTE
2013				
2014			16.520,00	
TOTAL	120.000,00	113.226,43	16.520,00	103.480,00

C) GESTIÓN DE LOS INGRESOS AFECTADOS

AÑO	INGRESOS PREVISTOS	INGRESOS COMPROMETIDOS	DERECHOS RECONOCIDOS	INGRESOS PENDIENTES
2013			120.000,00	
2014				
TOTAL	120.000,00		120.000,00	



GASTOS CON FINANCIACIÓN AFECTADA

INFORMACIÓN DE CADA UNIDAD DE GASTO

IDENTIFICACIÓN DEL GASTO

2013.2.INVER.2 - INVERSIONES DELEGADAS PLANEAMIENTO URBANISTICO 2013

D) DESVIACIONES DE FINANCIACIÓN POR AGENTES

EJERCICIO 2014

IDENTIFICACIÓN AGENTE	AÑO	INGRESOS PREVISTOS	DERECHOS RECONOCIDOS	COEFICIENTE FINANCIACIÓN	DESVIACIONES DE FINANCIACIÓN	
					EN EL EJERCICIO	ACUMULADAS
G24219891 - CAJA ESPAÑA DE INVERSIO NES	2013		100.702,75			
	2014					
TOTAL AGENTE		100.702,75	100.702,75	0,84	-13.863,41	86.839,34
U34241596 - UTE PSN E ICOVP	2013		19.297,25			
	2014					
TOTAL AGENTE		19.297,25	19.297,25	0,16	-2.656,59	16.640,66
TOTAL DESVIACIONES POSITIVAS						103.480,00
TOTAL DESVIACIONES NEGATIVAS					16.520,00	



GASTOS CON FINANCIACIÓN AFECTADA

INFORMACIÓN DE CADA UNIDAD DE GASTO

IDENTIFICACIÓN DEL GASTO 2013.2.INVER.3 - APLICACIONES INFORMATICAS

A) DATOS GENERALES IDENTIFICATIVOS

EJERCICIO 2014

FECHA INICIO 4 / 2013 DURACIÓN 1 años COEFICIENTE FINANCIACIÓN TOTAL 1,00	APLICACIONES PRESUPUESTARIAS .619 - DE OTRAS INVERSIONES REALES.	AGENTES FINANCIADORES U34241596 - UTE PSN E ICOVP
---------------------------------------------------------------------------------	---------------------------------------------------------------------	------------------------------------------------------

B) GESTIÓN DEL GASTO

AÑO	GASTOS PREVISTOS	GASTO COMPROMETIDO	OBLIGACIONES RECONOCIDAS	GASTO PENDIENTE
2013			30.000,00	
2014				
TOTAL	30.000,00	30.000,00	30.000,00	

C) GESTIÓN DE LOS INGRESOS AFECTADOS

AÑO	INGRESOS PREVISTOS	INGRESOS COMPROMETIDOS	DERECHOS RECONOCIDOS	INGRESOS PENDIENTES
2013			30.000,00	
2014				
TOTAL	30.000,00		30.000,00	



GASTOS CON FINANCIACIÓN AFECTADA

INFORMACIÓN DE CADA UNIDAD DE GASTO

IDENTIFICACIÓN DEL GASTO

2013.2.INVER.3 - APLICACIONES INFORMATICAS

D) DESVIACIONES DE FINANCIACIÓN POR AGENTES

EJERCICIO 2014

IDENTIFICACIÓN AGENTE	AÑO	INGRESOS PREVISTOS	DERECHOS RECONOCIDOS	COEFICIENTE FINANCIACIÓN	DESVIACIONES DE FINANCIACIÓN	
					EN EL EJERCICIO	ACUMULADAS
U34241596 - UTE PSN E ICOVP	2013		30.000,00			
	2014					
TOTAL AGENTE		30.000,00	30.000,00	1,00		
TOTAL DESVIACIONES POSITIVAS						
TOTAL DESVIACIONES NEGATIVAS						



GASTOS CON FINANCIACIÓN AFECTADA

INFORMACIÓN DE CADA UNIDAD DE GASTO

IDENTIFICACIÓN DEL GASTO 2013.2.INVER.4 - OTRAS OBRAS E INVERSIONES POR CUENTA DE OTROS ENTES PUBLICOS

A) DATOS GENERALES IDENTIFICATIVOS

EJERCICIO 2014

FECHA INICIO 4 / 2013 DURACIÓN 1 años COEFICIENTE FINANCIACIÓN TOTAL 1,00	APLICACIONES PRESUPUESTARIAS .619 - DE OTRAS INVERSIONES REALES.	AGENTES FINANCIADORES U34241596 - UTE PSN E ICOVP
---------------------------------------------------------------------------------	---------------------------------------------------------------------	------------------------------------------------------

B) GESTIÓN DEL GASTO

AÑO	GASTOS PREVISTOS	GASTO COMPROMETIDO	OBLIGACIONES RECONOCIDAS	GASTO PENDIENTE
2013			63.591,70	
2014				
TOTAL	63.591,70	63.591,70	63.591,70	

C) GESTIÓN DE LOS INGRESOS AFECTADOS

AÑO	INGRESOS PREVISTOS	INGRESOS COMPROMETIDOS	DERECHOS RECONOCIDOS	INGRESOS PENDIENTES
2013			70.000,00	
2014			-6.408,30	
TOTAL	63.591,70		63.591,70	



GASTOS CON FINANCIACIÓN AFECTADA

INFORMACIÓN DE CADA UNIDAD DE GASTO

IDENTIFICACIÓN DEL GASTO

2013.2.INVER.4 - OTRAS OBRAS E INVERSIONES POR CUENTA DE OTROS ENTES PUBLICOS

D) DESVIACIONES DE FINANCIACIÓN POR AGENTES

EJERCICIO 2014

IDENTIFICACIÓN AGENTE	AÑO	INGRESOS PREVISTOS	DERECHOS RECONOCIDOS	COEFICIENTE FINANCIACIÓN	DESVIACIONES DE FINANCIACIÓN	
					EN EL EJERCICIO	ACUMULADAS
U34241596 - UTE PSN E ICOVP	2013		70.000,00			
	2014		-6.408,30			
TOTAL AGENTE		63.591,70	63.591,70	1,00	-6.408,30	
TOTAL DESVIACIONES POSITIVAS						
TOTAL DESVIACIONES NEGATIVAS						6.408,30



GASTOS CON FINANCIACIÓN AFECTADA

INFORMACIÓN DE CADA UNIDAD DE GASTO

IDENTIFICACIÓN DEL GASTO 2013.2.INVER.6 - ADQUISICION TERRENOS CARRETERAS PROVINCIALES

A) DATOS GENERALES IDENTIFICATIVOS

EJERCICIO 2014

FECHA INICIO 4 / 2013 DURACIÓN 1 años COEFICIENTE FINANCIACIÓN TOTAL 1,00	APLICACIONES PRESUPUESTARIAS .91301 - PRESTAM RECIBIDOS A L/P DE ENTES DE FUER	AGENTES FINANCIADORES G37244191 - CAJA DUERO Q2876002C - INSTITUTO DE CREDITO OFICIAL
---------------------------------------------------------------------------------	-----------------------------------------------------------------------------------	---------------------------------------------------------------------------------------------

B) GESTIÓN DEL GASTO

AÑO	GASTOS PREVISTOS	GASTO COMPROMETIDO	OBLIGACIONES RECONOCIDAS	GASTO PENDIENTE
2013			1.498,47	
2014			5.101,53	
TOTAL	6.600,00	6.600,00	6.600,00	

C) GESTIÓN DE LOS INGRESOS AFECTADOS

AÑO	INGRESOS PREVISTOS	INGRESOS COMPROMETIDOS	DERECHOS RECONOCIDOS	INGRESOS PENDIENTES
2013			6.600,00	
2014				
TOTAL	6.600,00		6.600,00	



GASTOS CON FINANCIACIÓN AFECTADA

INFORMACIÓN DE CADA UNIDAD DE GASTO

IDENTIFICACIÓN DEL GASTO

2013.2.INVER.6 - ADQUISICION TERRENOS CARRETERAS PROVINCIALES

D) DESVIACIONES DE FINANCIACIÓN POR AGENTES

EJERCICIO 2014

IDENTIFICACIÓN AGENTE	AÑO	INGRESOS PREVISTOS	DERECHOS RECONOCIDOS	COEFICIENTE FINANCIACIÓN	DESVIACIONES DE FINANCIACIÓN	
					EN EL EJERCICIO	ACUMULADAS
G37244191 - CAJA DUERO	2013		537,47			
	2014					
TOTAL AGENTE		537,47	537,47	0,08	-415,44	
Q2876002C - INSTITUTO DE CREDITO OFICIAL	2013		6.062,53			
	2014					
TOTAL AGENTE		6.062,53	6.062,53	0,92	-4.686,09	
TOTAL DESVIACIONES POSITIVAS						
TOTAL DESVIACIONES NEGATIVAS						5.101,53



GASTOS CON FINANCIACIÓN AFECTADA

INFORMACIÓN DE CADA UNIDAD DE GASTO

IDENTIFICACIÓN DEL GASTO 2013.2.INVER.7 - MAQUINARIA, INST. Y UTILLAJE T.E. APROVECHAMIENTO RECURSOS FORESTALES

A) DATOS GENERALES IDENTIFICATIVOS

EJERCICIO 2014

FECHA INICIO 4 / 2013 DURACIÓN 1 años COEFICIENTE FINANCIACIÓN TOTAL 0,51	APLICACIONES PRESUPUESTARIAS .91301 - PRESTAM RECIBIDOS A L/P DE ENTES DE FUER	AGENTES FINANCIADORES G37244191 - CAJA DUERO
---------------------------------------------------------------------------------	-----------------------------------------------------------------------------------	-------------------------------------------------

B) GESTIÓN DEL GASTO

AÑO	GASTOS PREVISTOS	GASTO COMPROMETIDO	OBLIGACIONES RECONOCIDAS	GASTO PENDIENTE
2013			6.986,49	
2014			1.119,94	
TOTAL	10.488,95	8.106,43	8.106,43	2.382,52

C) GESTIÓN DE LOS INGRESOS AFECTADOS

AÑO	INGRESOS PREVISTOS	INGRESOS COMPROMETIDOS	DERECHOS RECONOCIDOS	INGRESOS PENDIENTES
2013			5.382,81	
2014				
TOTAL	5.382,81		5.382,81	



GASTOS CON FINANCIACIÓN AFECTADA

INFORMACIÓN DE CADA UNIDAD DE GASTO

IDENTIFICACIÓN DEL GASTO

2013.2.INVER.7 - MAQUINARIA, INST. Y UTILLAJE T.E. APROVECHAMIENTO RECURSOS FORESTALES

D) DESVIACIONES DE FINANCIACIÓN POR AGENTES

EJERCICIO 2014

IDENTIFICACIÓN AGENTE	AÑO	INGRESOS PREVISTOS	DERECHOS RECONOCIDOS	COEFICIENTE FINANCIACIÓN	DESVIACIONES DE FINANCIACIÓN	
					EN EL EJERCICIO	ACUMULADAS
G37244191 - CAJA DUERO	2013		5.382,81			
	2014					
TOTAL AGENTE		5.382,81	5.382,81	0,51	-574,74	1.222,68
TOTAL DESVIACIONES POSITIVAS						1.222,68
TOTAL DESVIACIONES NEGATIVAS						574,74



GASTOS CON FINANCIACIÓN AFECTADA

INFORMACIÓN DE CADA UNIDAD DE GASTO

IDENTIFICACIÓN DEL GASTO 2013.2.INVER.8 - MATERIAL DE TRANSPORTE INSEMINACION ARTIFICIAL

A) DATOS GENERALES IDENTIFICATIVOS

EJERCICIO 2014

FECHA INICIO 4 / 2013 DURACIÓN 1 años COEFICIENTE FINANCIACIÓN TOTAL 1,00	APLICACIONES PRESUPUESTARIAS .91301 - PRESTAM RECIBIDOS A L/P DE ENTES DE FUER	AGENTES FINANCIADORES G37244191 - CAJA DUERO G28029007 - CAJA MADRID
---------------------------------------------------------------------------------	-----------------------------------------------------------------------------------	----------------------------------------------------------------------------

B) GESTIÓN DEL GASTO

AÑO	GASTOS PREVISTOS	GASTO COMPROMETIDO	OBLIGACIONES RECONOCIDAS	GASTO PENDIENTE
2013			50.944,16	
2014				
TOTAL	59.900,00	50.944,16	50.944,16	8.955,84

C) GESTIÓN DE LOS INGRESOS AFECTADOS

AÑO	INGRESOS PREVISTOS	INGRESOS COMPROMETIDOS	DERECHOS RECONOCIDOS	INGRESOS PENDIENTES
2013			59.900,00	
2014				
TOTAL	59.900,00		59.900,00	



GASTOS CON FINANCIACIÓN AFECTADA

INFORMACIÓN DE CADA UNIDAD DE GASTO

IDENTIFICACIÓN DEL GASTO

2013.2.INVER.8 - MATERIAL DE TRANSPORTE INSEMINACION ARTIFICIAL

D) DESVIACIONES DE FINANCIACIÓN POR AGENTES

EJERCICIO 2014

IDENTIFICACIÓN AGENTE	AÑO	INGRESOS PREVISTOS	DERECHOS RECONOCIDOS	COEFICIENTE FINANCIACIÓN	DESVIACIONES DE FINANCIACIÓN	
					EN EL EJERCICIO	ACUMULADAS
G37244191 - CAJA DUERO	2013		40.557,85			
	2014					
TOTAL AGENTE		40.557,85	40.557,85	0,68		6.063,93
G28029007 - CAJA MADRID	2013		19.342,15			
	2014					
TOTAL AGENTE		19.342,15	19.342,15	0,32		2.891,91
TOTAL DESVIACIONES POSITIVAS						8.955,84
TOTAL DESVIACIONES NEGATIVAS						



GASTOS CON FINANCIACIÓN AFECTADA

INFORMACIÓN DE CADA UNIDAD DE GASTO

IDENTIFICACIÓN DEL GASTO 2013.2.INVER.9 - TRANSFERENCIA SIN FINES DE LUCRO PATRIMONIO ARTISTICO

A) DATOS GENERALES IDENTIFICATIVOS

EJERCICIO 2014

FECHA INICIO 4 / 2013 DURACIÓN 1 años COEFICIENTE FINANCIACIÓN TOTAL 1,00	APLICACIONES PRESUPUESTARIAS .91301 - PRESTAM RECIBIDOS A L/P DE ENTES DE FUER	AGENTES FINANCIADORES G28029007 - CAJA MADRID A15000128 - BANCO PASTOR, S.A.
---------------------------------------------------------------------------------	-----------------------------------------------------------------------------------	------------------------------------------------------------------------------------

B) GESTIÓN DEL GASTO

AÑO	GASTOS PREVISTOS	GASTO COMPROMETIDO	OBLIGACIONES RECONOCIDAS	GASTO PENDIENTE
2013			63.014,05	
2014				
TOTAL	63.014,05	63.014,05	63.014,05	

C) GESTIÓN DE LOS INGRESOS AFECTADOS

AÑO	INGRESOS PREVISTOS	INGRESOS COMPROMETIDOS	DERECHOS RECONOCIDOS	INGRESOS PENDIENTES
2013			63.014,05	
2014				
TOTAL	63.014,05		63.014,05	



GASTOS CON FINANCIACIÓN AFECTADA

INFORMACIÓN DE CADA UNIDAD DE GASTO

IDENTIFICACIÓN DEL GASTO

2013.2.INVER.9 - TRANSFERENCIA SIN FINES DE LUCRO PATRIMONIO ARTISTICO

D) DESVIACIONES DE FINANCIACIÓN POR AGENTES

EJERCICIO 2014

IDENTIFICACIÓN AGENTE	AÑO	INGRESOS PREVISTOS	DERECHOS RECONOCIDOS	COEFICIENTE FINANCIACIÓN	DESVIACIONES DE FINANCIACIÓN	
					EN EL EJERCICIO	ACUMULADAS
G28029007 - CAJA MADRID	2013		55.165,15			
	2014					
TOTAL AGENTE		55.165,15	55.165,15	0,88		
A15000128 - BANCO PASTOR, S.A.	2013		7.848,90			
	2014					
TOTAL AGENTE		7.848,90	7.848,90	0,12		
TOTAL DESVIACIONES POSITIVAS						
TOTAL DESVIACIONES NEGATIVAS						



GASTOS CON FINANCIACIÓN AFECTADA

INFORMACIÓN DE CADA UNIDAD DE GASTO

IDENTIFICACIÓN DEL GASTO 2013.2.INVER.10 - OBRA CUEVA DE LOS FRANCESES

A) DATOS GENERALES IDENTIFICATIVOS

EJERCICIO 2014


FECHA INICIO 4 / 2013 DURACIÓN 1 años COEFICIENTE FINANCIACIÓN TOTAL 1,00	APLICACIONES PRESUPUESTARIAS .91301 - PRESTAM RECIBIDOS A L/P DE ENTES DE FUER	AGENTES FINANCIADORES G28029007 - CAJA MADRID
---------------------------------------------------------------------------------	-----------------------------------------------------------------------------------	--------------------------------------------------

B) GESTIÓN DEL GASTO

AÑO	GASTOS PREVISTOS	GASTO COMPROMETIDO	OBLIGACIONES RECONOCIDAS	GASTO PENDIENTE
2013			4.973,10	
2014				
TOTAL	10.000,00	4.973,10	4.973,10	5.026,90

C) GESTIÓN DE LOS INGRESOS AFECTADOS

AÑO	INGRESOS PREVISTOS	INGRESOS COMPROMETIDOS	DERECHOS RECONOCIDOS	INGRESOS PENDIENTES
2013			10.000,00	
2014				
TOTAL	10.000,00		10.000,00	



GASTOS CON FINANCIACIÓN AFECTADA

INFORMACIÓN DE CADA UNIDAD DE GASTO

IDENTIFICACIÓN DEL GASTO

2013.2.INVER.10 - OBRA CUEVA DE LOS FRANCESES

D) DESVIACIONES DE FINANCIACIÓN POR AGENTES

EJERCICIO 2014

IDENTIFICACIÓN AGENTE	AÑO	INGRESOS PREVISTOS	DERECHOS RECONOCIDOS	COEFICIENTE FINANCIACIÓN	DESVIACIONES DE FINANCIACIÓN	
					EN EL EJERCICIO	ACUMULADAS
G28029007 - CAJA MADRID	2013		10.000,00			
	2014					
TOTAL AGENTE		10.000,00	10.000,00	1,00		5.026,90
TOTAL DESVIACIONES POSITIVAS						5.026,90
TOTAL DESVIACIONES NEGATIVAS						



GASTOS CON FINANCIACIÓN AFECTADA

INFORMACIÓN DE CADA UNIDAD DE GASTO

IDENTIFICACIÓN DEL GASTO 2013.2.INVER.11 - OTRAS INVERSIONES DE REPOSICION MARQUES DE LA ENSENADA

A) DATOS GENERALES IDENTIFICATIVOS

EJERCICIO 2014


FECHA INICIO 4 / 2013 DURACIÓN 1 años COEFICIENTE FINANCIACIÓN TOTAL 1,00	APLICACIONES PRESUPUESTARIAS .91301 - PRESTAM RECIBIDOS A L/P DE ENTES DE FUER	AGENTES FINANCIADORES G37244191 - CAJA DUERO G24219891 - CAJA ESPAÑA DE INVERSIONES A15000128 - BANCO PASTOR, S.A. Q2876002C - INSTITUTO DE CREDITO OFICIAL
---------------------------------------------------------------------------------	-----------------------------------------------------------------------------------	-------------------------------------------------------------------------------------------------------------------------------------------------------------------------

B) GESTIÓN DEL GASTO

AÑO	GASTOS PREVISTOS	GASTO COMPROMETIDO	OBLIGACIONES RECONOCIDAS	GASTO PENDIENTE
2013			2.000,00	
2014				
TOTAL	2.000,00	2.000,00	2.000,00	

C) GESTIÓN DE LOS INGRESOS AFECTADOS

AÑO	INGRESOS PREVISTOS	INGRESOS COMPROMETIDOS	DERECHOS RECONOCIDOS	INGRESOS PENDIENTES
2013			2.000,00	
2014				
TOTAL	2.000,00		2.000,00	



GASTOS CON FINANCIACIÓN AFECTADA

INFORMACIÓN DE CADA UNIDAD DE GASTO

IDENTIFICACIÓN DEL GASTO

2013.2.INVER.11 - OTRAS INVERSIONES DE REPOSICION MARQUES DE LA ENSENADA

D) DESVIACIONES DE FINANCIACIÓN POR AGENTES

EJERCICIO 2014

IDENTIFICACIÓN AGENTE	AÑO	INGRESOS PREVISTOS	DERECHOS RECONOCIDOS	COEFICIENTE FINANCIACIÓN	DESVIACIONES DE FINANCIACIÓN	
					EN EL EJERCICIO	ACUMULADAS
G37244191 - CAJA DUERO	2013		559,88			
	2014					
TOTAL AGENTE		559,88	559,88	0,28		
G24219891 - CAJA ESPAÑA DE INVERSIONES	2013		570,96			
	2014					
TOTAL AGENTE		570,96	570,96	0,29		
A15000128 - BANCO PASTOR, S.A.	2013		468,73			
	2014					
TOTAL AGENTE		468,73	468,73	0,23		
Q2876002C - INSTITUTO DE CREDITO OFICIAL	2013		400,43			
	2014					
TOTAL AGENTE		400,43	400,43	0,20		
TOTAL DESVIACIONES POSITIVAS						
TOTAL DESVIACIONES NEGATIVAS						



GASTOS CON FINANCIACIÓN AFECTADA

INFORMACIÓN DE CADA UNIDAD DE GASTO

IDENTIFICACIÓN DEL GASTO 2013.2.INVER.12 - MAQUINARIA, INST. Y UTILLAJE EXTINCION DE INCENDIOS

A) DATOS GENERALES IDENTIFICATIVOS

EJERCICIO 2014

FECHA INICIO 4 / 2013 DURACIÓN 1 años COEFICIENTE FINANCIACIÓN TOTAL 1,00	APLICACIONES PRESUPUESTARIAS .91301 - PRESTAM RECIBIDOS A L/P DE ENTES DE FUER .60001 - VENTA DE SOLARES	AGENTES FINANCIADORES G37244191 - CAJA DUERO G28029007 - CAJA MADRID G24219891 - CAJA ESPAÑA DE INVERSIONES F34221499 - HABITAT INMOBILIARIO 2S COOP.
---------------------------------------------------------------------------------	----------------------------------------------------------------------------------------------------------------	-------------------------------------------------------------------------------------------------------------------------------------------------------------------

B) GESTIÓN DEL GASTO

AÑO	GASTOS PREVISTOS	GASTO COMPROMETIDO	OBLIGACIONES RECONOCIDAS	GASTO PENDIENTE
2013			22.150,00	
2014				
TOTAL	22.150,00	22.150,00	22.150,00	

C) GESTIÓN DE LOS INGRESOS AFECTADOS

AÑO	INGRESOS PREVISTOS	INGRESOS COMPROMETIDOS	DERECHOS RECONOCIDOS	INGRESOS PENDIENTES
2013			22.150,00	
2014				
TOTAL	22.150,00		22.150,00	



GASTOS CON FINANCIACIÓN AFECTADA

INFORMACIÓN DE CADA UNIDAD DE GASTO

IDENTIFICACIÓN DEL GASTO

2013.2.INVER.12 - MAQUINARIA, INST. Y UTILLAJE EXTINCION DE INCENDIOS

D) DESVIACIONES DE FINANCIACIÓN POR AGENTES

EJERCICIO 2014

IDENTIFICACIÓN AGENTE	AÑO	INGRESOS PREVISTOS	DERECHOS RECONOCIDOS	COEFICIENTE FINANCIACIÓN	DESVIACIONES DE FINANCIACIÓN	
					EN EL EJERCICIO	ACUMULADAS
G37244191 - CAJA DUERO	2013		66,64			
	2014					
TOTAL AGENTE		66,64	66,64	0,00		
G28029007 - CAJA MADRID	2013		3.447,69			
	2014					
TOTAL AGENTE		3.447,69	3.447,69	0,16		
G24219891 - CAJA ESPAÑA DE INVERSIO NES	2013		8.036,00			
	2014					
TOTAL AGENTE		8.036,00	8.036,00	0,36		
F34221499 - HABITAT INMOBILIARIO 2S COOP.	2013		10.599,67			
	2014					
TOTAL AGENTE		10.599,67	10.599,67	0,48		
TOTAL DESVIACIONES POSITIVAS						
TOTAL DESVIACIONES NEGATIVAS						



GASTOS CON FINANCIACIÓN AFECTADA

INFORMACIÓN DE CADA UNIDAD DE GASTO

IDENTIFICACIÓN DEL GASTO 2013.2.INVER.13 - OBRAS DE REPARACION, CONSERVACION Y MEJORA CENTROS ESCOLARES

A) DATOS GENERALES IDENTIFICATIVOS

EJERCICIO 2014

FECHA INICIO 6 / 2013 DURACIÓN 2 años COEFICIENTE FINANCIACIÓN TOTAL 0,50	APLICACIONES PRESUPUESTARIAS .75007 - SUBVENCION JUNTA CENTROS ESCOLARES	AGENTES FINANCIADORES Q9750005B - JUNTA DE CASTILLA Y LEON
---------------------------------------------------------------------------------	-----------------------------------------------------------------------------	---------------------------------------------------------------

B) GESTIÓN DEL GASTO

AÑO	GASTOS PREVISTOS	GASTO COMPROMETIDO	OBLIGACIONES RECONOCIDAS	GASTO PENDIENTE
2013			220.774,02	
2014			242.329,10	
TOTAL	463.103,12	463.103,12	463.103,12	

C) GESTIÓN DE LOS INGRESOS AFECTADOS

AÑO	INGRESOS PREVISTOS	INGRESOS COMPROMETIDOS	DERECHOS RECONOCIDOS	INGRESOS PENDIENTES
2013				
2014			120.000,00	
TOTAL	231.551,56	231.551,56	120.000,00	111.551,56



GASTOS CON FINANCIACIÓN AFECTADA

INFORMACIÓN DE CADA UNIDAD DE GASTO

IDENTIFICACIÓN DEL GASTO

2013.2.INVER.13 - OBRAS DE REPARACION, CONSERVACION Y MEJORA CENTROS ESCOLARES

D) DESVIACIONES DE FINANCIACIÓN POR AGENTES

EJERCICIO 2014

IDENTIFICACIÓN AGENTE	AÑO	INGRESOS PREVISTOS	DERECHOS RECONOCIDOS	COEFICIENTE FINANCIACIÓN	DESVIACIONES DE FINANCIACIÓN		
					EN EL EJERCICIO	ACUMULADAS	
Q9750005B - JUNTA DE CASTILLA Y LEO	2013						
N	2014		120.000,00				
TOTAL AGENTE		231.551,56	120.000,00	0,50	-1.164,55	-111.551,56	
TOTAL DESVIACIONES POSITIVAS							
TOTAL DESVIACIONES NEGATIVAS						1.164,55	111.551,56



GASTOS CON FINANCIACIÓN AFECTADA

INFORMACIÓN DE CADA UNIDAD DE GASTO

IDENTIFICACIÓN DEL GASTO 2013.2.INVER.14 - OBRAS VILLAS ROMANAS

A) DATOS GENERALES IDENTIFICATIVOS

EJERCICIO 2014

FECHA INICIO 7 / 2013 DURACIÓN 2 años COEFICIENTE FINANCIACIÓN TOTAL 0,70	APLICACIONES PRESUPUESTARIAS .91301 - PRESTAM RECIBIDOS A L/P DE ENTES DE FUER	AGENTES FINANCIADORES G37244191 - CAJA DUERO G28029007 - CAJA MADRID
---------------------------------------------------------------------------------	-----------------------------------------------------------------------------------	----------------------------------------------------------------------------

B) GESTIÓN DEL GASTO

AÑO	GASTOS PREVISTOS	GASTO COMPROMETIDO	OBLIGACIONES RECONOCIDAS	GASTO PENDIENTE
2013			57.718,28	
2014			48.925,23	
TOTAL	106.643,51	106.643,51	106.643,51	

C) GESTIÓN DE LOS INGRESOS AFECTADOS

AÑO	INGRESOS PREVISTOS	INGRESOS COMPROMETIDOS	DERECHOS RECONOCIDOS	INGRESOS PENDIENTES
2013			74.836,69	
2014				
TOTAL	74.836,69		74.836,69	



GASTOS CON FINANCIACIÓN AFECTADA

INFORMACIÓN DE CADA UNIDAD DE GASTO

IDENTIFICACIÓN DEL GASTO

2013.2.INVER.14 - OBRAS VILLAS ROMANAS

D) DESVIACIONES DE FINANCIACIÓN POR AGENTES

EJERCICIO 2014

IDENTIFICACIÓN AGENTE	AÑO	INGRESOS PREVISTOS	DERECHOS RECONOCIDOS	COEFICIENTE FINANCIACIÓN	DESVIACIONES DE FINANCIACIÓN	
					EN EL EJERCICIO	ACUMULADAS
G37244191 - CAJA DUERO	2013		74.836,69			
	2014					
TOTAL AGENTE		74.836,69	74.836,69	0,70	-34.333,10	
G28029007 - CAJA MADRID	2013					
	2014					
TOTAL AGENTE				0,00		
TOTAL DESVIACIONES POSITIVAS						
TOTAL DESVIACIONES NEGATIVAS						34.333,10



GASTOS CON FINANCIACIÓN AFECTADA

INFORMACIÓN DE CADA UNIDAD DE GASTO

IDENTIFICACIÓN DEL GASTO 2013.2.INVER.15 - ARREGLO CAMINOS RURALES 2013

A) DATOS GENERALES IDENTIFICATIVOS

EJERCICIO 2014

FECHA INICIO 8 / 2013 DURACIÓN 0 años COEFICIENTE FINANCIACIÓN TOTAL 0,40	APLICACIONES PRESUPUESTARIAS .76214 - APORT. AYTOS. ARREGLO CAMINOS RURALES 20	AGENTES FINANCIADORES AYTOS. - AYUNTAMIENTOS
---------------------------------------------------------------------------------	-----------------------------------------------------------------------------------	-------------------------------------------------

B) GESTIÓN DEL GASTO

AÑO	GASTOS PREVISTOS	GASTO COMPROMETIDO	OBLIGACIONES RECONOCIDAS	GASTO PENDIENTE
2013			111.831,30	
2014			68.087,55	
TOTAL	179.918,85	179.918,85	179.918,85	

C) GESTIÓN DE LOS INGRESOS AFECTADOS

AÑO	INGRESOS PREVISTOS	INGRESOS COMPROMETIDOS	DERECHOS RECONOCIDOS	INGRESOS PENDIENTES
2013			44.732,52	
2014			27.235,01	
TOTAL	71.967,53	71.967,53	71.967,53	



GASTOS CON FINANCIACIÓN AFECTADA

INFORMACIÓN DE CADA UNIDAD DE GASTO

IDENTIFICACIÓN DEL GASTO

2013.2.INVER.15 - ARREGLO CAMINOS RURALES 2013

D) DESVIACIONES DE FINANCIACIÓN POR AGENTES

EJERCICIO 2014

IDENTIFICACIÓN AGENTE	AÑO	INGRESOS PREVISTOS	DERECHOS RECONOCIDOS	COEFICIENTE FINANCIACIÓN	DESVIACIONES DE FINANCIACIÓN	
					EN EL EJERCICIO	ACUMULADAS
AYTOS. - AYUNTAMIENTOS	2013		44.732,52			
	2014		27.235,01			
TOTAL AGENTE		71.967,53	71.967,53	0,40	-0,01	
TOTAL DESVIACIONES POSITIVAS						
TOTAL DESVIACIONES NEGATIVAS						0,01



GASTOS CON FINANCIACIÓN AFECTADA

INFORMACIÓN DE CADA UNIDAD DE GASTO

IDENTIFICACIÓN DEL GASTO 2013.2.INVER.16 - PLAN OBRAS DIPUTACION 2013

A) DATOS GENERALES IDENTIFICATIVOS

EJERCICIO 2014

FECHA INICIO 1 / 2013 DURACIÓN 2 años COEFICIENTE FINANCIACIÓN TOTAL 0,20	APLICACIONES PRESUPUESTARIAS .76206 - APORT. AYTOS. PLAN OBRAS DIPUTACION 2013	AGENTES FINANCIADORES AYTOS. - AYUNTAMIENTOS
---------------------------------------------------------------------------------	-----------------------------------------------------------------------------------	-------------------------------------------------

B) GESTIÓN DEL GASTO

AÑO	GASTOS PREVISTOS	GASTO COMPROMETIDO	OBLIGACIONES RECONOCIDAS	GASTO PENDIENTE
2013			2.460.898,54	
2014			2.791.026,78	
TOTAL	5.594.273,50	5.501.172,43	5.251.925,32	342.348,18

C) GESTIÓN DE LOS INGRESOS AFECTADOS

AÑO	INGRESOS PREVISTOS	INGRESOS COMPROMETIDOS	DERECHOS RECONOCIDOS	INGRESOS PENDIENTES
2013			295.503,01	
2014			580.008,70	
TOTAL	1.139.474,56	875.511,71	875.511,71	263.962,85



GASTOS CON FINANCIACIÓN AFECTADA

INFORMACIÓN DE CADA UNIDAD DE GASTO

IDENTIFICACIÓN DEL GASTO

2013.2.INVER.16 - PLAN OBRAS DIPUTACION 2013

D) DESVIACIONES DE FINANCIACIÓN POR AGENTES

EJERCICIO 2014

IDENTIFICACIÓN AGENTE	AÑO	INGRESOS PREVISTOS	DERECHOS RECONOCIDOS	COEFICIENTE FINANCIACIÓN	DESVIACIONES DE FINANCIACIÓN	
					EN EL EJERCICIO	ACUMULADAS
AYTOS. - AYUNTAMIENTOS	2013		295.503,01			
	2014		580.008,70			
TOTAL AGENTE		1.139.474,56	875.511,71	0,20	11.515,93	-194.231,36
TOTAL DESVIACIONES POSITIVAS					11.515,93	
TOTAL DESVIACIONES NEGATIVAS						194.231,36



GASTOS CON FINANCIACIÓN AFECTADA

INFORMACIÓN DE CADA UNIDAD DE GASTO

IDENTIFICACIÓN DEL GASTO 2013.2.INVER.17 - REPOSICION INFRAESTR. DISTRIBUCION DE AGUA EN MUNICIPIOS

A) DATOS GENERALES IDENTIFICATIVOS

EJERCICIO 2014

FECHA INICIO 8 / 2013 DURACIÓN 0 años COEFICIENTE FINANCIACIÓN TOTAL 0,12	APLICACIONES PRESUPUESTARIAS .76215 - APORT. AYTOS. REPOSICION INFRAESTR. DISTRI	AGENTES FINANCIADORES AYTOS. - AYUNTAMIENTOS
---------------------------------------------------------------------------------	-------------------------------------------------------------------------------------	-------------------------------------------------

B) GESTIÓN DEL GASTO

AÑO	GASTOS PREVISTOS	GASTO COMPROMETIDO	OBLIGACIONES RECONOCIDAS	GASTO PENDIENTE
2013			31.205,45	
2014			114.098,33	
TOTAL	145.303,78	145.303,78	145.303,78	

C) GESTIÓN DE LOS INGRESOS AFECTADOS

AÑO	INGRESOS PREVISTOS	INGRESOS COMPROMETIDOS	DERECHOS RECONOCIDOS	INGRESOS PENDIENTES
2013				
2014			16.964,59	
TOTAL	16.964,59	16.964,59	16.964,59	



GASTOS CON FINANCIACIÓN AFECTADA

INFORMACIÓN DE CADA UNIDAD DE GASTO

IDENTIFICACIÓN DEL GASTO

2013.2.INVER.17 - REPOSICION INFRAESTR. DISTRIBUCION DE AGUA EN MUNICIPIOS

D) DESVIACIONES DE FINANCIACIÓN POR AGENTES

EJERCICIO 2014

IDENTIFICACIÓN AGENTE	AÑO	INGRESOS PREVISTOS	DERECHOS RECONOCIDOS	COEFICIENTE FINANCIACIÓN	DESVIACIONES DE FINANCIACIÓN	
					EN EL EJERCICIO	ACUMULADAS
AYTOS. - AYUNTAMIENTOS	2013					
	2014		16.964,59			
TOTAL AGENTE		16.964,59	16.964,59	0,12	3.643,32	
TOTAL DESVIACIONES POSITIVAS					3.643,32	
TOTAL DESVIACIONES NEGATIVAS						



GASTOS CON FINANCIACIÓN AFECTADA

INFORMACIÓN DE CADA UNIDAD DE GASTO

IDENTIFICACIÓN DEL GASTO 2013.2.INVER.18 - GASTOS RESIDENCIA SAN TELMO HERENCIA EMILIO NIETO SUANCES

A) DATOS GENERALES IDENTIFICATIVOS

EJERCICIO 2014


FECHA INICIO 8 / 2013 DURACIÓN 0 años COEFICIENTE FINANCIACIÓN TOTAL 1,00	APLICACIONES PRESUPUESTARIAS .78001 - APORTACION HERENCIA GASTOS RESIDENCIA D	AGENTES FINANCIADORES 12572496Y - EMILIO NIETO SUANCES
---------------------------------------------------------------------------------	----------------------------------------------------------------------------------	-----------------------------------------------------------

B) GESTIÓN DEL GASTO

AÑO	GASTOS PREVISTOS	GASTO COMPROMETIDO	OBLIGACIONES RECONOCIDAS	GASTO PENDIENTE
2013			1.865,08	
2014			23.925,00	
TOTAL	25.790,08	25.790,08	25.790,08	

C) GESTIÓN DE LOS INGRESOS AFECTADOS

AÑO	INGRESOS PREVISTOS	INGRESOS COMPROMETIDOS	DERECHOS RECONOCIDOS	INGRESOS PENDIENTES
2013			25.790,08	
2014				
TOTAL	25.790,08	25.790,08	25.790,08	



GASTOS CON FINANCIACIÓN AFECTADA

INFORMACIÓN DE CADA UNIDAD DE GASTO

IDENTIFICACIÓN DEL GASTO

2013.2.INVER.18 - GASTOS RESIDENCIA SAN TELMO HERENCIA EMILIO NIETO SUANCES

D) DESVIACIONES DE FINANCIACIÓN POR AGENTES

EJERCICIO 2014

IDENTIFICACIÓN AGENTE	AÑO	INGRESOS PREVISTOS	DERECHOS RECONOCIDOS	COEFICIENTE FINANCIACIÓN	DESVIACIONES DE FINANCIACIÓN	
					EN EL EJERCICIO	ACUMULADAS
12572496Y - EMILIO NIETO SUANCES	2013		25.790,08			
	2014					
TOTAL AGENTE		25.790,08	25.790,08	1,00	-23.925,00	
TOTAL DESVIACIONES POSITIVAS						
TOTAL DESVIACIONES NEGATIVAS						23.925,00



GASTOS CON FINANCIACIÓN AFECTADA

INFORMACIÓN DE CADA UNIDAD DE GASTO

IDENTIFICACIÓN DEL GASTO 2013.2.INVER.19 - CONSTRUCCION Y RENOVACION FOSAS SEPTICAS

A) DATOS GENERALES IDENTIFICATIVOS

EJERCICIO 2014

FECHA INICIO 9 / 2013 DURACIÓN 1 años COEFICIENTE FINANCIACIÓN TOTAL 0,20	APLICACIONES PRESUPUESTARIAS .76216 - APORT. AYTOS. CONSTRUCCION FOSAS SEPTICA	AGENTES FINANCIADORES AYTOS. - AYUNTAMIENTOS
---------------------------------------------------------------------------------	-----------------------------------------------------------------------------------	-------------------------------------------------

B) GESTIÓN DEL GASTO

AÑO	GASTOS PREVISTOS	GASTO COMPROMETIDO	OBLIGACIONES RECONOCIDAS	GASTO PENDIENTE
2013				
2014			185.014,01	
TOTAL	193.034,33	193.034,33	185.014,01	8.020,32

C) GESTIÓN DE LOS INGRESOS AFECTADOS

AÑO	INGRESOS PREVISTOS	INGRESOS COMPROMETIDOS	DERECHOS RECONOCIDOS	INGRESOS PENDIENTES
2013				
2014			37.002,79	
TOTAL	38.494,40	38.494,40	37.002,79	1.491,61



GASTOS CON FINANCIACIÓN AFECTADA

INFORMACIÓN DE CADA UNIDAD DE GASTO

IDENTIFICACIÓN DEL GASTO

2013.2.INVER.19 - CONSTRUCCION Y RENOVACION FOSAS SEPTICAS

D) DESVIACIONES DE FINANCIACIÓN POR AGENTES

EJERCICIO 2014

IDENTIFICACIÓN AGENTE	AÑO	INGRESOS PREVISTOS	DERECHOS RECONOCIDOS	COEFICIENTE FINANCIACIÓN	DESVIACIONES DE FINANCIACIÓN		
					EN EL EJERCICIO	ACUMULADAS	
AYTOS. - AYUNTAMIENTOS	2013						
	2014		37.002,79				
TOTAL AGENTE		38.494,40	37.002,79	0,20	107,78	107,78	
TOTAL DESVIACIONES POSITIVAS						107,78	107,78
TOTAL DESVIACIONES NEGATIVAS							



GASTOS CON FINANCIACIÓN AFECTADA

INFORMACIÓN DE CADA UNIDAD DE GASTO

IDENTIFICACIÓN DEL GASTO 2013.3.AGROP.2 - SERVICIO DE DESRATIZACION Y DESINSECTACION 2013

A) DATOS GENERALES IDENTIFICATIVOS

EJERCICIO 2014

FECHA INICIO 7 / 2013 DURACIÓN 2 años COEFICIENTE FINANCIACIÓN TOTAL 0,75	APLICACIONES PRESUPUESTARIAS .46202 - APORT. AYTOS. CAMPAÑA DESRATIZACION Y DE	AGENTES FINANCIADORES AYTOS. - AYUNTAMIENTOS
---------------------------------------------------------------------------------	-----------------------------------------------------------------------------------	-------------------------------------------------

B) GESTIÓN DEL GASTO

AÑO	GASTOS PREVISTOS	GASTO COMPROMETIDO	OBLIGACIONES RECONOCIDAS	GASTO PENDIENTE
2013			24.000,96	
2014			12.799,03	
TOTAL	36.799,99	36.799,99	36.799,99	

C) GESTIÓN DE LOS INGRESOS AFECTADOS

AÑO	INGRESOS PREVISTOS	INGRESOS COMPROMETIDOS	DERECHOS RECONOCIDOS	INGRESOS PENDIENTES
2013			18.065,87	
2014			9.635,13	
TOTAL	27.701,00	27.701,00	27.701,00	



GASTOS CON FINANCIACIÓN AFECTADA

INFORMACIÓN DE CADA UNIDAD DE GASTO

IDENTIFICACIÓN DEL GASTO

2013.3.AGROP.2 - SERVICIO DE DESRATIZACION Y DESINSECTACION 2013

D) DESVIACIONES DE FINANCIACIÓN POR AGENTES

EJERCICIO 2014

IDENTIFICACIÓN AGENTE	AÑO	INGRESOS PREVISTOS	DERECHOS RECONOCIDOS	COEFICIENTE FINANCIACIÓN	DESVIACIONES DE FINANCIACIÓN	
					EN EL EJERCICIO	ACUMULADAS
AYTOS. - AYUNTAMIENTOS	2013		18.065,87			
	2014		9.635,13			
TOTAL AGENTE		27.701,00	27.701,00	0,75	0,73	
TOTAL DESVIACIONES POSITIVAS						0,73
TOTAL DESVIACIONES NEGATIVAS						



GASTOS CON FINANCIACIÓN AFECTADA

INFORMACIÓN DE CADA UNIDAD DE GASTO

IDENTIFICACIÓN DEL GASTO 2013.3.C COO.1 - DOTACION BIBLIOGRAFICA CENTRO COORDINADOR DE BIBLIOTECAS 2013

A) DATOS GENERALES IDENTIFICATIVOS

EJERCICIO 2014

FECHA INICIO 1 / 2013 DURACIÓN 1 años COEFICIENTE FINANCIACIÓN TOTAL 1,00	APLICACIONES PRESUPUESTARIAS .45031 - APORT. JUNTA CASTILLA Y LEON SISTEMAS PRO	AGENTES FINANCIADORES Q9750005B - JUNTA DE CASTILLA Y LEON
---------------------------------------------------------------------------------	------------------------------------------------------------------------------------	---------------------------------------------------------------

B) GESTIÓN DEL GASTO

AÑO	GASTOS PREVISTOS	GASTO COMPROMETIDO	OBLIGACIONES RECONOCIDAS	GASTO PENDIENTE
2013			70.402,00	
2014				
TOTAL	70.402,00	70.402,00	70.402,00	

C) GESTIÓN DE LOS INGRESOS AFECTADOS

AÑO	INGRESOS PREVISTOS	INGRESOS COMPROMETIDOS	DERECHOS RECONOCIDOS	INGRESOS PENDIENTES
2013			52.801,50	
2014			17.600,50	
TOTAL	70.402,00	70.402,00	70.402,00	



GASTOS CON FINANCIACIÓN AFECTADA

INFORMACIÓN DE CADA UNIDAD DE GASTO

IDENTIFICACIÓN DEL GASTO

2013.3.C COO.1 - DOTACION BIBLIOGRAFICA CENTRO COORDINADOR DE BIBLIOTECAS 2013

D) DESVIACIONES DE FINANCIACIÓN POR AGENTES

EJERCICIO 2014

IDENTIFICACIÓN AGENTE	AÑO	INGRESOS PREVISTOS	DERECHOS RECONOCIDOS	COEFICIENTE FINANCIACIÓN	DESVIACIONES DE FINANCIACIÓN	
					EN EL EJERCICIO	ACUMULADAS
Q9750005B - JUNTA DE CASTILLA Y LEO	2013		52.801,50			
N	2014		17.600,50			
TOTAL AGENTE		70.402,00	70.402,00	1,00	17.600,50	
TOTAL DESVIACIONES POSITIVAS						17.600,50
TOTAL DESVIACIONES NEGATIVAS						



GASTOS CON FINANCIACIÓN AFECTADA

INFORMACIÓN DE CADA UNIDAD DE GASTO

IDENTIFICACIÓN DEL GASTO 2013.3.F CON.1 - PLANES FORMACION CONTINUA 2013

A) DATOS GENERALES IDENTIFICATIVOS

EJERCICIO 2014

FECHA INICIO 6 / 2013 DURACIÓN 1 años COEFICIENTE FINANCIACIÓN TOTAL 1,00	APLICACIONES PRESUPUESTARIAS .42090 - SUBVENCION MPT PLANES DE FORMACION CONT	AGENTES FINANCIADORES Q2811002A - INSTITUTO NACIONAL DE ADMON PUBLICA
---------------------------------------------------------------------------------	----------------------------------------------------------------------------------	--------------------------------------------------------------------------

B) GESTIÓN DEL GASTO

AÑO	GASTOS PREVISTOS	GASTO COMPROMETIDO	OBLIGACIONES RECONOCIDAS	GASTO PENDIENTE
2013			4.300,00	
2014				
TOTAL	4.300,00	4.300,00	4.300,00	

C) GESTIÓN DE LOS INGRESOS AFECTADOS

AÑO	INGRESOS PREVISTOS	INGRESOS COMPROMETIDOS	DERECHOS RECONOCIDOS	INGRESOS PENDIENTES
2013			4.785,00	
2014			-485,00	
TOTAL	4.300,00	4.785,00	4.300,00	



GASTOS CON FINANCIACIÓN AFECTADA

INFORMACIÓN DE CADA UNIDAD DE GASTO

IDENTIFICACIÓN DEL GASTO

2013.3.F CON.1 - PLANES FORMACION CONTINUA 2013

D) DESVIACIONES DE FINANCIACIÓN POR AGENTES

EJERCICIO 2014

IDENTIFICACIÓN AGENTE	AÑO	INGRESOS PREVISTOS	DERECHOS RECONOCIDOS	COEFICIENTE FINANCIACIÓN	DESVIACIONES DE FINANCIACIÓN	
					EN EL EJERCICIO	ACUMULADAS
Q2811002A - INSTITUTO NACIONAL DE A	2013		4.785,00			
DMON PUBLICA	2014		-485,00			
TOTAL AGENTE		4.300,00	4.300,00	1,00	-485,00	
TOTAL DESVIACIONES POSITIVAS						
TOTAL DESVIACIONES NEGATIVAS						485,00



GASTOS CON FINANCIACIÓN AFECTADA

INFORMACIÓN DE CADA UNIDAD DE GASTO

IDENTIFICACIÓN DEL GASTO 2013.3.FOMEN.1 - DINAMIZACION ECONOMICA EN EL MEDIO RURAL

A) DATOS GENERALES IDENTIFICATIVOS

EJERCICIO 2014


FECHA INICIO 5 / 2013 DURACIÓN 1 años COEFICIENTE FINANCIACIÓN TOTAL 0,93	APLICACIONES PRESUPUESTARIAS .45055 - SUBV. JUNTA CASTILLA Y LEON DINAMIZACION E	AGENTES FINANCIADORES Q4700622F - SERVICIO PUBLICO DE EMPLEO DE CASTILL
---------------------------------------------------------------------------------	-------------------------------------------------------------------------------------	----------------------------------------------------------------------------

B) GESTIÓN DEL GASTO

AÑO	GASTOS PREVISTOS	GASTO COMPROMETIDO	OBLIGACIONES RECONOCIDAS	GASTO PENDIENTE
2013			130.799,26	
2014			71.901,57	
TOTAL	202.700,83	202.700,83	202.700,83	

C) GESTIÓN DE LOS INGRESOS AFECTADOS

AÑO	INGRESOS PREVISTOS	INGRESOS COMPROMETIDOS	DERECHOS RECONOCIDOS	INGRESOS PENDIENTES
2013			94.500,00	
2014			93.352,31	
TOTAL	187.852,31	187.852,31	187.852,31	



GASTOS CON FINANCIACIÓN AFECTADA

INFORMACIÓN DE CADA UNIDAD DE GASTO

IDENTIFICACIÓN DEL GASTO

2013.3.FOMEN.1 - DINAMIZACION ECONOMICA EN EL MEDIO RURAL

D) DESVIACIONES DE FINANCIACIÓN POR AGENTES

EJERCICIO 2014

IDENTIFICACIÓN AGENTE	AÑO	INGRESOS PREVISTOS	DERECHOS RECONOCIDOS	COEFICIENTE FINANCIACIÓN	DESVIACIONES DE FINANCIACIÓN	
					EN EL EJERCICIO	ACUMULADAS
Q4700622F - SERVICIO PUBLICO DE EMP	2013		94.500,00			
LEO DE CASTILLA Y LEON	2014		93.352,31			
TOTAL AGENTE		187.852,31	187.852,31	0,93	26.717,77	
TOTAL DESVIACIONES POSITIVAS						26.717,77
TOTAL DESVIACIONES NEGATIVAS						



GASTOS CON FINANCIACIÓN AFECTADA

INFORMACIÓN DE CADA UNIDAD DE GASTO

IDENTIFICACIÓN DEL GASTO 2013.3.FOMEN.2 - ACCION DUAL FORMACION-EMPLEO FSE DINAMIZACION Y COMERCIALIZACION TURISTICA DEL CANAL DE CASTILLA

A) DATOS GENERALES IDENTIFICATIVOS

EJERCICIO 2014

FECHA INICIO 11 / 2013 DURACIÓN 1 años COEFICIENTE FINANCIACIÓN TOTAL 0,95	APLICACIONES PRESUPUESTARIAS .45104 - SUBVENCION ECYL ACCION DUAL FORMACION E	AGENTES FINANCIADORES Q4700622F - SERVICIO PUBLICO DE EMPLEO DE CASTILL
----------------------------------------------------------------------------------	----------------------------------------------------------------------------------	----------------------------------------------------------------------------

B) GESTIÓN DEL GASTO

AÑO	GASTOS PREVISTOS	GASTO COMPROMETIDO	OBLIGACIONES RECONOCIDAS	GASTO PENDIENTE
2013			8.370,72	
2014			104.632,51	
TOTAL	113.003,23	113.003,23	113.003,23	

C) GESTIÓN DE LOS INGRESOS AFECTADOS

AÑO	INGRESOS PREVISTOS	INGRESOS COMPROMETIDOS	DERECHOS RECONOCIDOS	INGRESOS PENDIENTES
2013				
2014			106.790,97	
TOTAL	106.790,97	113.016,06	106.790,97	



GASTOS CON FINANCIACIÓN AFECTADA

INFORMACIÓN DE CADA UNIDAD DE GASTO

IDENTIFICACIÓN DEL GASTO

2013.3.FOMEN.2 - ACCION DUAL FORMACION-EMPLEO FSE DINAMIZACION Y COMERCIALIZACION TURISTICA DEL CANAL DE CASTILLA

D) DESVIACIONES DE FINANCIACIÓN POR AGENTES

EJERCICIO 2014

IDENTIFICACIÓN AGENTE	AÑO	INGRESOS PREVISTOS	DERECHOS RECONOCIDOS	COEFICIENTE FINANCIACIÓN	DESVIACIONES DE FINANCIACIÓN	
					EN EL EJERCICIO	ACUMULADAS
Q4700622F - SERVICIO PUBLICO DE EMP	2013					
LEO DE CASTILLA Y LEON	2014		106.790,97			
TOTAL AGENTE		106.790,97	106.790,97	0,95	7.910,55	
TOTAL DESVIACIONES POSITIVAS						7.910,55
TOTAL DESVIACIONES NEGATIVAS						



GASTOS CON FINANCIACIÓN AFECTADA

INFORMACIÓN DE CADA UNIDAD DE GASTO

IDENTIFICACIÓN DEL GASTO 2013.3.FONDO.1 - FONDO FINANCIACION GLOBAL MUNICIPIOS MENORES O IGUALES A 20.000 HABITANTES

A) DATOS GENERALES IDENTIFICATIVOS

EJERCICIO 2014

FECHA INICIO 5 / 2013 DURACIÓN 1 años COEFICIENTE FINANCIACIÓN TOTAL 1,00	APLICACIONES PRESUPUESTARIAS .45082 - PACTO LOCAL TRANSFER. CORRIENTES MUNICIPI	AGENTES FINANCIADORES Q9750005B - JUNTA DE CASTILLA Y LEON
---------------------------------------------------------------------------------	------------------------------------------------------------------------------------	---------------------------------------------------------------

B) GESTIÓN DEL GASTO

AÑO	GASTOS PREVISTOS	GASTO COMPROMETIDO	OBLIGACIONES RECONOCIDAS	GASTO PENDIENTE
2013			2.109.876,00	
2014				
TOTAL	2.109.878,00	2.109.876,00	2.109.876,00	2,00

C) GESTIÓN DE LOS INGRESOS AFECTADOS

AÑO	INGRESOS PREVISTOS	INGRESOS COMPROMETIDOS	DERECHOS RECONOCIDOS	INGRESOS PENDIENTES
2013			2.109.878,00	
2014				
TOTAL	2.109.878,00	2.109.878,00	2.109.878,00	



GASTOS CON FINANCIACIÓN AFECTADA

INFORMACIÓN DE CADA UNIDAD DE GASTO

IDENTIFICACIÓN DEL GASTO

2013.3.FONDO.1 - FONDO FINANCIACION GLOBAL MUNICIPIOS MENORES O IGUALES A 20.000 HABITANTES

D) DESVIACIONES DE FINANCIACIÓN POR AGENTES

EJERCICIO 2014

IDENTIFICACIÓN AGENTE	AÑO	INGRESOS PREVISTOS	DERECHOS RECONOCIDOS	COEFICIENTE FINANCIACIÓN	DESVIACIONES DE FINANCIACIÓN	
					EN EL EJERCICIO	ACUMULADAS
Q9750005B - JUNTA DE CASTILLA Y LEO	2013		2.109.878,00			
N	2014					
TOTAL AGENTE		2.109.878,00	2.109.878,00	1,00		2,00
TOTAL DESVIACIONES POSITIVAS						2,00
TOTAL DESVIACIONES NEGATIVAS						



GASTOS CON FINANCIACIÓN AFECTADA

INFORMACIÓN DE CADA UNIDAD DE GASTO

IDENTIFICACIÓN DEL GASTO 2013.3.PROMO.1 - PROYECTO EUROFOM 2013 - PROGRAMA LEONARDO DA VINCI

A) DATOS GENERALES IDENTIFICATIVOS

EJERCICIO 2014

FECHA INICIO 1 / 2013 DURACIÓN 2 años COEFICIENTE FINANCIACIÓN TOTAL 0,89	APLICACIONES PRESUPUESTARIAS .49001 - SUBV. FSE PROYECTO EUROFOM	AGENTES FINANCIADORES 425S00040 - ORGANISMO AUTONOMO PROGRAMAS EDUC
---------------------------------------------------------------------------------	---------------------------------------------------------------------	------------------------------------------------------------------------

B) GESTIÓN DEL GASTO

AÑO	GASTOS PREVISTOS	GASTO COMPROMETIDO	OBLIGACIONES RECONOCIDAS	GASTO PENDIENTE
2013			62.448,54	
2014			9.798,89	
TOTAL	72.247,43	72.247,43	72.247,43	

C) GESTIÓN DE LOS INGRESOS AFECTADOS

AÑO	INGRESOS PREVISTOS	INGRESOS COMPROMETIDOS	DERECHOS RECONOCIDOS	INGRESOS PENDIENTES
2013			55.468,00	
2014			8.653,43	
TOTAL	64.121,43	64.121,43	64.121,43	



GASTOS CON FINANCIACIÓN AFECTADA

INFORMACIÓN DE CADA UNIDAD DE GASTO

IDENTIFICACIÓN DEL GASTO

2013.3.PROMO.1 - PROYECTO EUROFOM 2013 - PROGRAMA LEONARDO DA VINCI

D) DESVIACIONES DE FINANCIACIÓN POR AGENTES

EJERCICIO 2014

IDENTIFICACIÓN AGENTE	AÑO	INGRESOS PREVISTOS	DERECHOS RECONOCIDOS	COEFICIENTE FINANCIACIÓN	DESVIACIONES DE FINANCIACIÓN	
					EN EL EJERCICIO	ACUMULADAS
425S00040 - ORGANISMO AUTONOMO PR	2013		55.468,00			
RAMAS EDUCATIVOS EUROPEOS	2014		8.653,43			
TOTAL AGENTE		64.121,43	64.121,43	0,89	-43,33	
TOTAL DESVIACIONES POSITIVAS						
TOTAL DESVIACIONES NEGATIVAS						43,33



GASTOS CON FINANCIACIÓN AFECTADA

INFORMACIÓN DE CADA UNIDAD DE GASTO

IDENTIFICACIÓN DEL GASTO 2014.2.INVER.1 - OBRAS GESTION DEL PATRIMONIO PLANES 2014 IFS

A) DATOS GENERALES IDENTIFICATIVOS

EJERCICIO 2014


FECHA INICIO 3 / 2014 DURACIÓN 1 años COEFICIENTE FINANCIACIÓN TOTAL 0,18	APLICACIONES PRESUPUESTARIAS .76219 - APORT. AYTOS. OBRAS GESTIÓN DEL PATRIMONI	AGENTES FINANCIADORES AYTOS. - AYUNTAMIENTOS
---------------------------------------------------------------------------------	------------------------------------------------------------------------------------	-------------------------------------------------

B) GESTIÓN DEL GASTO

AÑO	GASTOS PREVISTOS	GASTO COMPROMETIDO	OBLIGACIONES RECONOCIDAS	GASTO PENDIENTE
2014			80.958,07	
TOTAL	83.493,90	80.958,07	80.958,07	2.535,83

C) GESTIÓN DE LOS INGRESOS AFECTADOS

AÑO	INGRESOS PREVISTOS	INGRESOS COMPROMETIDOS	DERECHOS RECONOCIDOS	INGRESOS PENDIENTES
2014			12.668,70	
TOTAL	15.204,00	12.668,70	12.668,70	2.535,30



GASTOS CON FINANCIACIÓN AFECTADA

INFORMACIÓN DE CADA UNIDAD DE GASTO

IDENTIFICACIÓN DEL GASTO

2014.2.INVER.1 - OBRAS GESTION DEL PATRIMONIO PLANES 2014 IFS

D) DESVIACIONES DE FINANCIACIÓN POR AGENTES

EJERCICIO 2014

IDENTIFICACIÓN AGENTE	AÑO	INGRESOS PREVISTOS	DERECHOS RECONOCIDOS	COEFICIENTE FINANCIACIÓN	DESVIACIONES DE FINANCIACIÓN		
					EN EL EJERCICIO	ACUMULADAS	
AYTOS. - AYUNTAMIENTOS	2014		12.668,70				
TOTAL AGENTE		15.204,00	12.668,70	0,18	-2.073,53	-2.073,53	
TOTAL DESVIACIONES POSITIVAS							
TOTAL DESVIACIONES NEGATIVAS						2.073,53	2.073,53



GASTOS CON FINANCIACIÓN AFECTADA

INFORMACIÓN DE CADA UNIDAD DE GASTO

IDENTIFICACIÓN DEL GASTO 2014.2.INVER.2 - OBRAS ALUMBRADO PUBLICO PLANES 2014 IFS

A) DATOS GENERALES IDENTIFICATIVOS

EJERCICIO 2014

FECHA INICIO 3 / 2014 DURACIÓN 1 años COEFICIENTE FINANCIACIÓN TOTAL 0,38	APLICACIONES PRESUPUESTARIAS .76220 - APORT. AYTOS. OBRAS ALUMBRADO PÚBLICO PL	AGENTES FINANCIADORES AYTOS. - AYUNTAMIENTOS
---------------------------------------------------------------------------------	-----------------------------------------------------------------------------------	-------------------------------------------------

B) GESTIÓN DEL GASTO

AÑO	GASTOS PREVISTOS	GASTO COMPROMETIDO	OBLIGACIONES RECONOCIDAS	GASTO PENDIENTE
2014			412.820,22	
TOTAL	451.838,48	412.820,22	412.820,22	39.018,26

C) GESTIÓN DE LOS INGRESOS AFECTADOS

AÑO	INGRESOS PREVISTOS	INGRESOS COMPROMETIDOS	DERECHOS RECONOCIDOS	INGRESOS PENDIENTES
2014			133.998,90	
TOTAL	171.534,45	133.998,90	133.998,90	37.535,55



GASTOS CON FINANCIACIÓN AFECTADA

INFORMACIÓN DE CADA UNIDAD DE GASTO

IDENTIFICACIÓN DEL GASTO

2014.2.INVER.2 - OBRAS ALUMBRADO PUBLICO PLANES 2014 IFS

D) DESVIACIONES DE FINANCIACIÓN POR AGENTES

EJERCICIO 2014

IDENTIFICACIÓN AGENTE	AÑO	INGRESOS PREVISTOS	DERECHOS RECONOCIDOS	COEFICIENTE FINANCIACIÓN	DESVIACIONES DE FINANCIACIÓN		
					EN EL EJERCICIO	ACUMULADAS	
AYTOS. - AYUNTAMIENTOS	2014		133.998,90				
TOTAL AGENTE		171.534,45	133.998,90	0,38	-22.722,79	-22.722,79	
TOTAL DESVIACIONES POSITIVAS							
TOTAL DESVIACIONES NEGATIVAS						22.722,79	22.722,79



GASTOS CON FINANCIACIÓN AFECTADA

INFORMACIÓN DE CADA UNIDAD DE GASTO

IDENTIFICACIÓN DEL GASTO 2014.2.INVER.3 - OBRAS DE PAVIMENTACIÓN PLANES 2014 IFS

A) DATOS GENERALES IDENTIFICATIVOS

EJERCICIO 2014

FECHA INICIO 3 / 2014 DURACIÓN 1 años COEFICIENTE FINANCIACIÓN TOTAL 0,20	APLICACIONES PRESUPUESTARIAS .76221 - APORT. AYTOS. OBRAS DE PAVIMENTACIÓN PLA	AGENTES FINANCIADORES AYTOS. - AYUNTAMIENTOS
---------------------------------------------------------------------------------	-----------------------------------------------------------------------------------	-------------------------------------------------

B) GESTIÓN DEL GASTO

AÑO	GASTOS PREVISTOS	GASTO COMPROMETIDO	OBLIGACIONES RECONOCIDAS	GASTO PENDIENTE
2014			433.683,86	
TOTAL	637.577,57	598.644,13	433.683,86	203.893,71

C) GESTIÓN DE LOS INGRESOS AFECTADOS

AÑO	INGRESOS PREVISTOS	INGRESOS COMPROMETIDOS	DERECHOS RECONOCIDOS	INGRESOS PENDIENTES
2014			62.539,26	
TOTAL	125.767,30	120.399,40	62.539,26	63.228,04



GASTOS CON FINANCIACIÓN AFECTADA

INFORMACIÓN DE CADA UNIDAD DE GASTO

IDENTIFICACIÓN DEL GASTO

2014.2.INVER.3 - OBRAS DE PAVIMENTACIÓN PLANES 2014 IFS

D) DESVIACIONES DE FINANCIACIÓN POR AGENTES

EJERCICIO 2014

IDENTIFICACIÓN AGENTE	AÑO	INGRESOS PREVISTOS	DERECHOS RECONOCIDOS	COEFICIENTE FINANCIACIÓN	DESVIACIONES DE FINANCIACIÓN		
					EN EL EJERCICIO	ACUMULADAS	
AYTOS. - AYUNTAMIENTOS	2014		62.539,26				
TOTAL AGENTE		125.767,30	62.539,26	0,20	-23.008,37	-23.008,37	
TOTAL DESVIACIONES POSITIVAS							
TOTAL DESVIACIONES NEGATIVAS						23.008,37	23.008,37



GASTOS CON FINANCIACIÓN AFECTADA

INFORMACIÓN DE CADA UNIDAD DE GASTO

IDENTIFICACIÓN DEL GASTO 2014.2.INVER.4 - OBRAS PARQUES Y JARDINES PLANES 2014 IFS

A) DATOS GENERALES IDENTIFICATIVOS

EJERCICIO 2014

FECHA INICIO 3 / 2014 DURACIÓN 1 años COEFICIENTE FINANCIACIÓN TOTAL 0,69	APLICACIONES PRESUPUESTARIAS .76222 - APORT. AYTOS. OBRAS PARQUES Y JARDINES P	AGENTES FINANCIADORES AYTOS. - AYUNTAMIENTOS
---------------------------------------------------------------------------------	-----------------------------------------------------------------------------------	-------------------------------------------------

B) GESTIÓN DEL GASTO

AÑO	GASTOS PREVISTOS	GASTO COMPROMETIDO	OBLIGACIONES RECONOCIDAS	GASTO PENDIENTE
2014			130.498,41	
TOTAL	196.183,41	154.886,89	130.498,41	65.685,00

C) GESTIÓN DE LOS INGRESOS AFECTADOS

AÑO	INGRESOS PREVISTOS	INGRESOS COMPROMETIDOS	DERECHOS RECONOCIDOS	INGRESOS PENDIENTES
2014			78.988,43	
TOTAL	134.708,60	94.269,08	78.988,43	55.720,17



GASTOS CON FINANCIACIÓN AFECTADA

INFORMACIÓN DE CADA UNIDAD DE GASTO

IDENTIFICACIÓN DEL GASTO

2014.2.INVER.4 - OBRAS PARQUES Y JARDINES PLANES 2014 IFS

D) DESVIACIONES DE FINANCIACIÓN POR AGENTES

EJERCICIO 2014

IDENTIFICACIÓN AGENTE	AÑO	INGRESOS PREVISTOS	DERECHOS RECONOCIDOS	COEFICIENTE FINANCIACIÓN	DESVIACIONES DE FINANCIACIÓN	
					EN EL EJERCICIO	ACUMULADAS
AYTOS. - AYUNTAMIENTOS	2014		78.988,43			
TOTAL AGENTE		134.708,60	78.988,43	0,69	-10.617,81	-10.617,81
TOTAL DESVIACIONES POSITIVAS						
TOTAL DESVIACIONES NEGATIVAS						
					10.617,81	10.617,81



GASTOS CON FINANCIACIÓN AFECTADA

INFORMACIÓN DE CADA UNIDAD DE GASTO

IDENTIFICACIÓN DEL GASTO 2014.2.INVER.5 - INVERSIONES ABASTECIMIENTO Y SANEAM. PROYECTOS SINGULARES IFS

A) DATOS GENERALES IDENTIFICATIVOS

EJERCICIO 2014


FECHA INICIO 3 / 2014 DURACIÓN 2 años COEFICIENTE FINANCIACIÓN TOTAL 0,10	APLICACIONES PRESUPUESTARIAS .76223 - APORT. AYTOS. ABAST. Y SANEAM. PROYECTOS	AGENTES FINANCIADORES AYTOS. - AYUNTAMIENTOS
---------------------------------------------------------------------------------	-----------------------------------------------------------------------------------	-------------------------------------------------

B) GESTIÓN DEL GASTO

AÑO	GASTOS PREVISTOS	GASTO COMPROMETIDO	OBLIGACIONES RECONOCIDAS	GASTO PENDIENTE
2014			195.858,36	
2015				
TOTAL	622.954,84	448.212,51	195.858,36	427.096,48

C) GESTIÓN DE LOS INGRESOS AFECTADOS

AÑO	INGRESOS PREVISTOS	INGRESOS COMPROMETIDOS	DERECHOS RECONOCIDOS	INGRESOS PENDIENTES
2014			18.599,37	
2015				
TOTAL	62.295,49	46.541,20	18.599,37	43.696,12



GASTOS CON FINANCIACIÓN AFECTADA

INFORMACIÓN DE CADA UNIDAD DE GASTO

IDENTIFICACIÓN DEL GASTO

2014.2.INVER.5 - INVERSIONES ABASTECIMIENTO Y SANEAM. PROYECTOS SINGULARES IFS

D) DESVIACIONES DE FINANCIACIÓN POR AGENTES

EJERCICIO 2014

IDENTIFICACIÓN AGENTE	AÑO	INGRESOS PREVISTOS	DERECHOS RECONOCIDOS	COEFICIENTE FINANCIACIÓN	DESVIACIONES DE FINANCIACIÓN	
					EN EL EJERCICIO	ACUMULADAS
AYTOS. - AYUNTAMIENTOS	2014		18.599,37			
	2015					
TOTAL AGENTE		62.295,49	18.599,37	0,10	-986,47	-986,47
TOTAL DESVIACIONES POSITIVAS						
TOTAL DESVIACIONES NEGATIVAS					986,47	986,47



GASTOS CON FINANCIACIÓN AFECTADA

INFORMACIÓN DE CADA UNIDAD DE GASTO

IDENTIFICACIÓN DEL GASTO 2014.2.INVER.6 - PLAN OBRAS DIPUTACION 2014

A) DATOS GENERALES IDENTIFICATIVOS

EJERCICIO 2014

FECHA INICIO 1 / 2014 DURACIÓN 2 años COEFICIENTE FINANCIACIÓN TOTAL 0,09	APLICACIONES PRESUPUESTARIAS .76208 - APORT. AYTOS. PLAN OBRAS DIPUTACIÓN 2014	AGENTES FINANCIADORES AYTOS. - AYUNTAMIENTOS
---------------------------------------------------------------------------------	-----------------------------------------------------------------------------------	-------------------------------------------------

B) GESTIÓN DEL GASTO

AÑO	GASTOS PREVISTOS	GASTO COMPROMETIDO	OBLIGACIONES RECONOCIDAS	GASTO PENDIENTE
2014			2.731.294,31	
TOTAL	3.939.400,28	3.328.893,66	2.731.294,31	1.208.105,97

C) GESTIÓN DE LOS INGRESOS AFECTADOS

AÑO	INGRESOS PREVISTOS	INGRESOS COMPROMETIDOS	DERECHOS RECONOCIDOS	INGRESOS PENDIENTES
2014			248.168,21	
TOTAL	362.183,86	362.183,86	248.168,21	114.015,65



GASTOS CON FINANCIACIÓN AFECTADA

INFORMACIÓN DE CADA UNIDAD DE GASTO

IDENTIFICACIÓN DEL GASTO

2014.2.INVER.6 - PLAN OBRAS DIPUTACION 2014

D) DESVIACIONES DE FINANCIACIÓN POR AGENTES

EJERCICIO 2014

IDENTIFICACIÓN AGENTE	AÑO	INGRESOS PREVISTOS	DERECHOS RECONOCIDOS	COEFICIENTE FINANCIACIÓN	DESVIACIONES DE FINANCIACIÓN		
					EN EL EJERCICIO	ACUMULADAS	
AYTOS. - AYUNTAMIENTOS	2014		248.168,21				
TOTAL AGENTE		362.183,86	248.168,21	0,09	-2.943,80	-2.943,80	
TOTAL DESVIACIONES POSITIVAS							
TOTAL DESVIACIONES NEGATIVAS						2.943,80	2.943,80



GASTOS CON FINANCIACIÓN AFECTADA

INFORMACIÓN DE CADA UNIDAD DE GASTO

IDENTIFICACIÓN DEL GASTO 2014.2.INVER.8 - REPARACION, CONSERVACION Y MEJORA DE CENTROS ESCOLARES 2014/2015

A) DATOS GENERALES IDENTIFICATIVOS

EJERCICIO 2014

FECHA INICIO 5 / 2014 DURACIÓN 2 años COEFICIENTE FINANCIACIÓN TOTAL 0,50	APLICACIONES PRESUPUESTARIAS .75008 - APORT. JUNTA CASTILLA Y LEON CENTROS ESCO	AGENTES FINANCIADORES Q9750005B - JUNTA DE CASTILLA Y LEON
---------------------------------------------------------------------------------	------------------------------------------------------------------------------------	---------------------------------------------------------------

B) GESTIÓN DEL GASTO

AÑO	GASTOS PREVISTOS	GASTO COMPROMETIDO	OBLIGACIONES RECONOCIDAS	GASTO PENDIENTE
2014			97.485,53	
2015				
TOTAL	237.485,51	237.485,51	97.485,53	139.999,98

C) GESTIÓN DE LOS INGRESOS AFECTADOS

AÑO	INGRESOS PREVISTOS	INGRESOS COMPROMETIDOS	DERECHOS RECONOCIDOS	INGRESOS PENDIENTES
2014				
2015				
TOTAL	118.742,76	118.742,76		118.742,76



GASTOS CON FINANCIACIÓN AFECTADA

INFORMACIÓN DE CADA UNIDAD DE GASTO

IDENTIFICACIÓN DEL GASTO

2014.2.INVER.8 - REPARACION, CONSERVACION Y MEJORA DE CENTROS ESCOLARES 2014/2015

D) DESVIACIONES DE FINANCIACIÓN POR AGENTES

EJERCICIO 2014

IDENTIFICACIÓN AGENTE	AÑO	INGRESOS PREVISTOS	DERECHOS RECONOCIDOS	COEFICIENTE FINANCIACIÓN	DESVIACIONES DE FINANCIACIÓN	
					EN EL EJERCICIO	ACUMULADAS
Q9750005B - JUNTA DE CASTILLA Y LEO	2014					
N	2015					
TOTAL AGENTE		118.742,76		0,50	-48.742,77	-48.742,77
TOTAL DESVIACIONES POSITIVAS						
TOTAL DESVIACIONES NEGATIVAS						48.742,77
						48.742,77



GASTOS CON FINANCIACIÓN AFECTADA

INFORMACIÓN DE CADA UNIDAD DE GASTO

IDENTIFICACIÓN DEL GASTO 2014.2.INVER.9 - ADQUISICION EQUIPAMIENTO INFORMATICO PARA TELECENTROS

A) DATOS GENERALES IDENTIFICATIVOS

EJERCICIO 2014


FECHA INICIO 6 / 2014 DURACIÓN 1 años COEFICIENTE FINANCIACIÓN TOTAL 0,30	APLICACIONES PRESUPUESTARIAS .76801 - APORTACION EE.LL. MENORES EQUIPAM. INFORM .76217 - APORT. AYTOS. EQUIPOS PROCESO INFORMACIÓ	AGENTES FINANCIADORES P3400001H - ENTIDAD LOCAL MENOR CASCON DE LA NA AYTOS. - AYUNTAMIENTOS P3400033A - JUNTA VECINAL DE ARBEJAL
---------------------------------------------------------------------------------	-----------------------------------------------------------------------------------------------------------------------------------------	--------------------------------------------------------------------------------------------------------------------------------------------

B) GESTIÓN DEL GASTO

AÑO	GASTOS PREVISTOS	GASTO COMPROMETIDO	OBLIGACIONES RECONOCIDAS	GASTO PENDIENTE
2014			54.711,36	
TOTAL	54.711,36	54.711,36	54.711,36	

C) GESTIÓN DE LOS INGRESOS AFECTADOS

AÑO	INGRESOS PREVISTOS	INGRESOS COMPROMETIDOS	DERECHOS RECONOCIDOS	INGRESOS PENDIENTES
2014			16.413,12	
TOTAL	16.413,12	16.413,12	16.413,12	



GASTOS CON FINANCIACIÓN AFECTADA

INFORMACIÓN DE CADA UNIDAD DE GASTO

IDENTIFICACIÓN DEL GASTO

2014.2.INVER.9 - ADQUISICION EQUIPAMIENTO INFORMATICO PARA TELECENTROS

D) DESVIACIONES DE FINANCIACIÓN POR AGENTES

EJERCICIO 2014

IDENTIFICACIÓN AGENTE	AÑO	INGRESOS PREVISTOS	DERECHOS RECONOCIDOS	COEFICIENTE FINANCIACIÓN	DESVIACIONES DE FINANCIACIÓN	
					EN EL EJERCICIO	ACUMULADAS
P3400001H - ENTIDAD LOCAL MENOR CA	2014		455,92			
TOTAL AGENTE		455,92	455,92	0,01		
AYTOS. - AYUNTAMIENTOS	2014		15.387,30			
TOTAL AGENTE		15.387,30	15.387,30	0,28		
P3400033A - JUNTA VECINAL DE ARBEJA	2014		569,90			
TOTAL AGENTE		569,90	569,90	0,01		
TOTAL DESVIACIONES POSITIVAS						
TOTAL DESVIACIONES NEGATIVAS						



GASTOS CON FINANCIACIÓN AFECTADA

INFORMACIÓN DE CADA UNIDAD DE GASTO

IDENTIFICACIÓN DEL GASTO 2014.2.INVER.10 - CONSTRUCCION Y RENOVACION FOSAS SEPTICAS

A) DATOS GENERALES IDENTIFICATIVOS

EJERCICIO 2014

FECHA INICIO 6 / 2014 DURACIÓN 1 años COEFICIENTE FINANCIACIÓN TOTAL 0,19	APLICACIONES PRESUPUESTARIAS .76216 - APORT. AYTOS. CONSTRUCCIÓN FOSAS SÉPTICA	AGENTES FINANCIADORES AYTOS. - AYUNTAMIENTOS
---------------------------------------------------------------------------------	-----------------------------------------------------------------------------------	-------------------------------------------------

B) GESTIÓN DEL GASTO

AÑO	GASTOS PREVISTOS	GASTO COMPROMETIDO	OBLIGACIONES RECONOCIDAS	GASTO PENDIENTE
2014			16.110,93	
TOTAL	231.999,70	231.435,77	16.110,93	215.888,77

C) GESTIÓN DE LOS INGRESOS AFECTADOS

AÑO	INGRESOS PREVISTOS	INGRESOS COMPROMETIDOS	DERECHOS RECONOCIDOS	INGRESOS PENDIENTES
2014				
TOTAL	43.064,97	43.064,97		43.064,97



GASTOS CON FINANCIACIÓN AFECTADA

INFORMACIÓN DE CADA UNIDAD DE GASTO

IDENTIFICACIÓN DEL GASTO

2014.2.INVER.10 - CONSTRUCCION Y RENOVACION FOSAS SEPTICAS

D) DESVIACIONES DE FINANCIACIÓN POR AGENTES

EJERCICIO 2014

IDENTIFICACIÓN AGENTE	AÑO	INGRESOS PREVISTOS	DERECHOS RECONOCIDOS	COEFICIENTE FINANCIACIÓN	DESVIACIONES DE FINANCIACIÓN	
					EN EL EJERCICIO	ACUMULADAS
AYTOS. - AYUNTAMIENTOS	2014					
TOTAL AGENTE		43.064,97		0,19	-2.990,59	-2.990,59
TOTAL DESVIACIONES POSITIVAS						
TOTAL DESVIACIONES NEGATIVAS						
					2.990,59	2.990,59



GASTOS CON FINANCIACIÓN AFECTADA

INFORMACIÓN DE CADA UNIDAD DE GASTO

IDENTIFICACIÓN DEL GASTO 2014.2.INVER.11 - PLAN EXTRAORDINARIO 2014 ACTUACIONES DE INTERES COMUNITARIO

A) DATOS GENERALES IDENTIFICATIVOS

EJERCICIO 2014

FECHA INICIO 7 / 2014	APLICACIONES PRESUPUESTARIAS	AGENTES FINANCIADORES
DURACIÓN 1 años	.75021 - CONVENIO ENSANCHE Y REFUERZO FIRME CTRA	Q9750005B - JUNTA DE CASTILLA Y LEON
COEFICIENTE FINANCIACIÓN TOTAL 0,15	.91301 - PRESTAM RECIBIDOS A L/P DE ENTES DE FUER	G37244191 - CAJA DUERO
	.619 - DE OTRAS INVERSIONES REALES.	G24219891 - CAJA ESPAÑA DE INVERSIONES
		B34234807 - EQUISIDER, S.L.

B) GESTIÓN DEL GASTO

AÑO	GASTOS PREVISTOS	GASTO COMPROMETIDO	OBLIGACIONES RECONOCIDAS	GASTO PENDIENTE
2014			507.446,55	
TOTAL	508.247,70	507.446,55	507.446,55	801,15

C) GESTIÓN DE LOS INGRESOS AFECTADOS

AÑO	INGRESOS PREVISTOS	INGRESOS COMPROMETIDOS	DERECHOS RECONOCIDOS	INGRESOS PENDIENTES
2014			75.074,94	
TOTAL	75.074,94		75.074,94	



GASTOS CON FINANCIACIÓN AFECTADA

INFORMACIÓN DE CADA UNIDAD DE GASTO

IDENTIFICACIÓN DEL GASTO

2014.2.INVER.11 - PLAN EXTRAORDINARIO 2014 ACTUACIONES DE INTERES COMUNITARIO

D) DESVIACIONES DE FINANCIACIÓN POR AGENTES

EJERCICIO 2014

IDENTIFICACIÓN AGENTE	AÑO	INGRESOS PREVISTOS	DERECHOS RECONOCIDOS	COEFICIENTE FINANCIACIÓN	DESVIACIONES DE FINANCIACIÓN	
					EN EL EJERCICIO	ACUMULADAS
Q9750005B - JUNTA DE CASTILLA Y LEO	2014		6.966,58			
TOTAL AGENTE		6.966,58	6.966,58	0,01	10,98	10,98
G37244191 - CAJA DUERO	2014		21,30			
TOTAL AGENTE		21,30	21,30	0,00	0,03	0,03
G24219891 - CAJA ESPAÑA DE INVERSIO	2014		3.128,93			
TOTAL AGENTE		3.128,93	3.128,93	0,01	4,93	4,93
B34234807 - EQUISIDER, S.L.	2014		31.405,79			
TOTAL AGENTE		31.405,79	31.405,79	0,06	49,50	49,50
Q2876002C - INSTITUTO DE CREDITO OF	2014		19.790,92			
TOTAL AGENTE		19.790,92	19.790,92	0,04	31,20	31,20
U34241596 - UTE PSN E ICOVP	2014		13.761,42			
TOTAL AGENTE		13.761,42	13.761,42	0,03	21,69	21,69
TOTAL DESVIACIONES POSITIVAS					118,33	118,33
TOTAL DESVIACIONES NEGATIVAS						



GASTOS CON FINANCIACIÓN AFECTADA

INFORMACIÓN DE CADA UNIDAD DE GASTO

IDENTIFICACIÓN DEL GASTO 2014.2.INVER.12 - REPARACIONES OBRA 13/10FC ESCUELAS SOTOBAÑADO

A) DATOS GENERALES IDENTIFICATIVOS

EJERCICIO 2014

FECHA INICIO 9 / 2014 DURACIÓN 0 años COEFICIENTE FINANCIACIÓN TOTAL 1,00	APLICACIONES PRESUPUESTARIAS .77001 - APORTACION EMPRESAS PRIVADAS INVERSIONE	AGENTES FINANCIADORES A34041343 - CONSTRUCCIONES RUFINO DIEZ, S.A.
---------------------------------------------------------------------------------	----------------------------------------------------------------------------------	-----------------------------------------------------------------------

B) GESTIÓN DEL GASTO

AÑO	GASTOS PREVISTOS	GASTO COMPROMETIDO	OBLIGACIONES RECONOCIDAS	GASTO PENDIENTE
2014			1.185,80	
TOTAL	1.185,80	1.185,80	1.185,80	

C) GESTIÓN DE LOS INGRESOS AFECTADOS

AÑO	INGRESOS PREVISTOS	INGRESOS COMPROMETIDOS	DERECHOS RECONOCIDOS	INGRESOS PENDIENTES
2014			1.185,80	
TOTAL	1.185,80	1.185,80	1.185,80	



GASTOS CON FINANCIACIÓN AFECTADA

INFORMACIÓN DE CADA UNIDAD DE GASTO

IDENTIFICACIÓN DEL GASTO

2014.2.INVER.12 - REPARACIONES OBRA 13/10FC ESCUELAS SOTOBAÑADO

D) DESVIACIONES DE FINANCIACIÓN POR AGENTES

EJERCICIO 2014

IDENTIFICACIÓN AGENTE	AÑO	INGRESOS PREVISTOS	DERECHOS RECONOCIDOS	COEFICIENTE FINANCIACIÓN	DESVIACIONES DE FINANCIACIÓN	
					EN EL EJERCICIO	ACUMULADAS
A34041343 - CONSTRUCCIONES RUFINO D	2014		1.185,80			
TOTAL AGENTE		1.185,80	1.185,80	1,00		
TOTAL DESVIACIONES POSITIVAS						
TOTAL DESVIACIONES NEGATIVAS						



GASTOS CON FINANCIACIÓN AFECTADA

INFORMACIÓN DE CADA UNIDAD DE GASTO

IDENTIFICACIÓN DEL GASTO 2014.2.INVER.13 - CONSTRUCCION Y RENOVACION FOSAS SEPTICAS 2015

A) DATOS GENERALES IDENTIFICATIVOS

EJERCICIO 2014

FECHA INICIO 12 / 2014 DURACIÓN 1 años COEFICIENTE FINANCIACIÓN TOTAL 0,18	APLICACIONES PRESUPUESTARIAS .76216 - APORT. AYTOS. CONSTRUCCIÓN FOSAS SÉPTICA	AGENTES FINANCIADORES AYTOS. - AYUNTAMIENTOS
----------------------------------------------------------------------------------	-----------------------------------------------------------------------------------	-------------------------------------------------

B) GESTIÓN DEL GASTO

AÑO	GASTOS PREVISTOS	GASTO COMPROMETIDO	OBLIGACIONES RECONOCIDAS	GASTO PENDIENTE
2014				
2015				
TOTAL	300.000,00			300.000,00

C) GESTIÓN DE LOS INGRESOS AFECTADOS

AÑO	INGRESOS PREVISTOS	INGRESOS COMPROMETIDOS	DERECHOS RECONOCIDOS	INGRESOS PENDIENTES
2014				
2015				
TOTAL	52.600,00			52.600,00



GASTOS CON FINANCIACIÓN AFECTADA

INFORMACIÓN DE CADA UNIDAD DE GASTO

IDENTIFICACIÓN DEL GASTO

2014.2.INVER.13 - CONSTRUCCION Y RENOVACION FOSAS SEPTICAS 2015

D) DESVIACIONES DE FINANCIACIÓN POR AGENTES

EJERCICIO 2014

IDENTIFICACIÓN AGENTE	AÑO	INGRESOS PREVISTOS	DERECHOS RECONOCIDOS	COEFICIENTE FINANCIACIÓN	DESVIACIONES DE FINANCIACIÓN	
					EN EL EJERCICIO	ACUMULADAS
AYTOS. - AYUNTAMIENTOS	2014					
	2015					
TOTAL AGENTE		52.600,00		0,18		
TOTAL DESVIACIONES POSITIVAS						
TOTAL DESVIACIONES NEGATIVAS						



GASTOS CON FINANCIACIÓN AFECTADA

INFORMACIÓN DE CADA UNIDAD DE GASTO

IDENTIFICACIÓN DEL GASTO 2014.2.INVER.14 - PROYECTOS SINGULARES GESTIONADOS PARA OTROS ENTES PUBLICOS 2015

A) DATOS GENERALES IDENTIFICATIVOS

EJERCICIO 2014

FECHA INICIO 12 / 2014	APLICACIONES PRESUPUESTARIAS	AGENTES FINANCIADORES
DURACIÓN 1 años	.76218 - APORT. AYTOS. PROYECTOS SINGULARES	AYTOS. - AYUNTAMIENTOS
COEFICIENTE FINANCIACIÓN TOTAL 0,15		

B) GESTIÓN DEL GASTO

AÑO	GASTOS PREVISTOS	GASTO COMPROMETIDO	OBLIGACIONES RECONOCIDAS	GASTO PENDIENTE
2014				
2015				
TOTAL	692.000,00			692.000,00

C) GESTIÓN DE LOS INGRESOS AFECTADOS

AÑO	INGRESOS PREVISTOS	INGRESOS COMPROMETIDOS	DERECHOS RECONOCIDOS	INGRESOS PENDIENTES
2014				
2015				
TOTAL	103.800,00			103.800,00



GASTOS CON FINANCIACIÓN AFECTADA

INFORMACIÓN DE CADA UNIDAD DE GASTO

IDENTIFICACIÓN DEL GASTO

2014.2.INVER.14 - PROYECTOS SINGULARES GESTIONADOS PARA OTROS ENTES PUBLICOS 2015

D) DESVIACIONES DE FINANCIACIÓN POR AGENTES

EJERCICIO 2014

IDENTIFICACIÓN AGENTE	AÑO	INGRESOS PREVISTOS	DERECHOS RECONOCIDOS	COEFICIENTE FINANCIACIÓN	DESVIACIONES DE FINANCIACIÓN	
					EN EL EJERCICIO	ACUMULADAS
AYTOS. - AYUNTAMIENTOS	2014					
	2015					
TOTAL AGENTE		103.800,00		0,15		
TOTAL DESVIACIONES POSITIVAS						
TOTAL DESVIACIONES NEGATIVAS						



GASTOS CON FINANCIACIÓN AFECTADA

INFORMACIÓN DE CADA UNIDAD DE GASTO

IDENTIFICACIÓN DEL GASTO 2014.3.AGROP.1 - FSE - ACCION FORMACION Y EMPLEO "TABLARES: EXPLOTACION FORESTAL"

A) DATOS GENERALES IDENTIFICATIVOS

EJERCICIO 2014

FECHA INICIO 4 / 2014 DURACIÓN 1 años COEFICIENTE FINANCIACIÓN TOTAL 0,97	APLICACIONES PRESUPUESTARIAS .45106 - SUBV. ECYL ACCION FORMACION-EMPLEO FSE T	AGENTES FINANCIADORES Q4700622F - SERVICIO PUBLICO DE EMPLEO DE CASTILL
---------------------------------------------------------------------------------	-----------------------------------------------------------------------------------	----------------------------------------------------------------------------

B) GESTIÓN DEL GASTO

AÑO	GASTOS PREVISTOS	GASTO COMPROMETIDO	OBLIGACIONES RECONOCIDAS	GASTO PENDIENTE
2014			46.716,90	
TOTAL	46.716,90	46.716,90	46.716,90	

C) GESTIÓN DE LOS INGRESOS AFECTADOS

AÑO	INGRESOS PREVISTOS	INGRESOS COMPROMETIDOS	DERECHOS RECONOCIDOS	INGRESOS PENDIENTES
2014			45.535,90	
TOTAL	45.535,90	50.229,36	45.535,90	



GASTOS CON FINANCIACIÓN AFECTADA

INFORMACIÓN DE CADA UNIDAD DE GASTO

IDENTIFICACIÓN DEL GASTO

2014.3.AGROP.1 - FSE - ACCION FORMACION Y EMPLEO "TABLARES: EXPLOTACION FORESTAL"

D) DESVIACIONES DE FINANCIACIÓN POR AGENTES

EJERCICIO 2014

IDENTIFICACIÓN AGENTE	AÑO	INGRESOS PREVISTOS	DERECHOS RECONOCIDOS	COEFICIENTE FINANCIACIÓN	DESVIACIONES DE FINANCIACIÓN	
					EN EL EJERCICIO	ACUMULADAS
Q4700622F - SERVICIO PUBLICO DE EMP	2014		45.535,90			
TOTAL AGENTE		45.535,90	45.535,90	0,97		
TOTAL DESVIACIONES POSITIVAS						
TOTAL DESVIACIONES NEGATIVAS						



GASTOS CON FINANCIACIÓN AFECTADA

INFORMACIÓN DE CADA UNIDAD DE GASTO

IDENTIFICACIÓN DEL GASTO 2014.3.C COO.1 - DELEGACION DE FUNCIONES EN MATERIA DE BIBLIOTECAS JUNTA CASTILLA Y LEON 2014

A) DATOS GENERALES IDENTIFICATIVOS

EJERCICIO 2014

FECHA INICIO 2 / 2014 DURACIÓN 1 años COEFICIENTE FINANCIACIÓN TOTAL 1,00	APLICACIONES PRESUPUESTARIAS .45031 - APORT. JUNTA CASTILLA Y LEÓN SISTEMAS PRO	AGENTES FINANCIADORES Q9750005B - JUNTA DE CASTILLA Y LEON
---------------------------------------------------------------------------------	------------------------------------------------------------------------------------	---------------------------------------------------------------

B) GESTIÓN DEL GASTO

AÑO	GASTOS PREVISTOS	GASTO COMPROMETIDO	OBLIGACIONES RECONOCIDAS	GASTO PENDIENTE
2014			70.402,00	
TOTAL	70.402,00	70.402,00	70.402,00	

C) GESTIÓN DE LOS INGRESOS AFECTADOS

AÑO	INGRESOS PREVISTOS	INGRESOS COMPROMETIDOS	DERECHOS RECONOCIDOS	INGRESOS PENDIENTES
2014				
TOTAL	70.402,00	70.402,00		70.402,00



GASTOS CON FINANCIACIÓN AFECTADA

INFORMACIÓN DE CADA UNIDAD DE GASTO

IDENTIFICACIÓN DEL GASTO

2014.3.C COO.1 - DELEGACION DE FUNCIONES EN MATERIA DE BIBLIOTECAS JUNTA CASTILLA Y LEON 2014

D) DESVIACIONES DE FINANCIACIÓN POR AGENTES

EJERCICIO 2014

IDENTIFICACIÓN AGENTE	AÑO	INGRESOS PREVISTOS	DERECHOS RECONOCIDOS	COEFICIENTE FINANCIACIÓN	DESVIACIONES DE FINANCIACIÓN		
					EN EL EJERCICIO	ACUMULADAS	
Q9750005B - JUNTA DE CASTILLA Y LEO	2014						
TOTAL AGENTE		70.402,00		1,00	-70.402,00	-70.402,00	
TOTAL DESVIACIONES POSITIVAS							
TOTAL DESVIACIONES NEGATIVAS						70.402,00	70.402,00



GASTOS CON FINANCIACIÓN AFECTADA

INFORMACIÓN DE CADA UNIDAD DE GASTO

IDENTIFICACIÓN DEL GASTO 2014.3.CULT.1 - OTRAS TRANSFERENCIAS PARTICIPACION CIUDADANA

A) DATOS GENERALES IDENTIFICATIVOS

EJERCICIO 2014

FECHA INICIO 12 / 2014 DURACIÓN 1 años COEFICIENTE FINANCIACIÓN TOTAL 0,96	APLICACIONES PRESUPUESTARIAS .34202 - PRECIO PUBLICO ACTOS CULTURALES SOLIDARIO	AGENTES FINANCIADORES D.CULTURA - DEPARTAMENTO DE CULTURA
----------------------------------------------------------------------------------	------------------------------------------------------------------------------------	--------------------------------------------------------------

B) GESTIÓN DEL GASTO

AÑO	GASTOS PREVISTOS	GASTO COMPROMETIDO	OBLIGACIONES RECONOCIDAS	GASTO PENDIENTE
2014			11.000,00	
TOTAL	11.000,00	11.000,00	11.000,00	

C) GESTIÓN DE LOS INGRESOS AFECTADOS

AÑO	INGRESOS PREVISTOS	INGRESOS COMPROMETIDOS	DERECHOS RECONOCIDOS	INGRESOS PENDIENTES
2014			10.612,00	
TOTAL	10.612,00	10.612,00	10.612,00	



GASTOS CON FINANCIACIÓN AFECTADA

INFORMACIÓN DE CADA UNIDAD DE GASTO

IDENTIFICACIÓN DEL GASTO

2014.3.CULT.1 - OTRAS TRANSFERENCIAS PARTICIPACION CIUDADANA

D) DESVIACIONES DE FINANCIACIÓN POR AGENTES

EJERCICIO 2014

IDENTIFICACIÓN AGENTE	AÑO	INGRESOS PREVISTOS	DERECHOS RECONOCIDOS	COEFICIENTE FINANCIACIÓN	DESVIACIONES DE FINANCIACIÓN	
					EN EL EJERCICIO	ACUMULADAS
D.CULTURA - DEPARTAMENTO DE CULTU	2014		10.612,00			
TOTAL AGENTE		10.612,00	10.612,00	0,96		
TOTAL DESVIACIONES POSITIVAS						
TOTAL DESVIACIONES NEGATIVAS						



GASTOS CON FINANCIACIÓN AFECTADA

INFORMACIÓN DE CADA UNIDAD DE GASTO

IDENTIFICACIÓN DEL GASTO 2014.3.F CON.1 - PLANES FORMACION CONTINUA 2014

A) DATOS GENERALES IDENTIFICATIVOS

EJERCICIO 2014

FECHA INICIO 11 / 2014 DURACIÓN 0 años COEFICIENTE FINANCIACIÓN TOTAL 1,00	APLICACIONES PRESUPUESTARIAS .45089 - SUBV. JUNTA CASTILLA Y LEÓN PLANES FORMACIÓ	AGENTES FINANCIADORES Q9750005B - JUNTA DE CASTILLA Y LEON
----------------------------------------------------------------------------------	--------------------------------------------------------------------------------------	---------------------------------------------------------------

B) GESTIÓN DEL GASTO

AÑO	GASTOS PREVISTOS	GASTO COMPROMETIDO	OBLIGACIONES RECONOCIDAS	GASTO PENDIENTE
2014			4.655,00	
TOTAL	4.655,00	4.655,00	4.655,00	

C) GESTIÓN DE LOS INGRESOS AFECTADOS

AÑO	INGRESOS PREVISTOS	INGRESOS COMPROMETIDOS	DERECHOS RECONOCIDOS	INGRESOS PENDIENTES
2014				
TOTAL	4.655,00	4.655,00		4.655,00



GASTOS CON FINANCIACIÓN AFECTADA

INFORMACIÓN DE CADA UNIDAD DE GASTO

IDENTIFICACIÓN DEL GASTO

2014.3.F CON.1 - PLANES FORMACION CONTINUA 2014

D) DESVIACIONES DE FINANCIACIÓN POR AGENTES

EJERCICIO 2014

IDENTIFICACIÓN AGENTE	AÑO	INGRESOS PREVISTOS	DERECHOS RECONOCIDOS	COEFICIENTE FINANCIACIÓN	DESVIACIONES DE FINANCIACIÓN		
					EN EL EJERCICIO	ACUMULADAS	
Q9750005B - JUNTA DE CASTILLA Y LEO	2014						
TOTAL AGENTE		4.655,00		1,00	-4.655,00	-4.655,00	
TOTAL DESVIACIONES POSITIVAS							
TOTAL DESVIACIONES NEGATIVAS						4.655,00	4.655,00



GASTOS CON FINANCIACIÓN AFECTADA

INFORMACIÓN DE CADA UNIDAD DE GASTO

IDENTIFICACIÓN DEL GASTO 2014.3.FOMEN.1 - SUBVENCION AYUNTAMIENTOS FOMENTO DE EMPLEO

A) DATOS GENERALES IDENTIFICATIVOS

EJERCICIO 2014

FECHA INICIO 6 / 2014 DURACIÓN 2 años COEFICIENTE FINANCIACIÓN TOTAL 0,98	APLICACIONES PRESUPUESTARIAS .45107 - SUBV. ECVL TRABAJADORES DESEMPLEADOS	AGENTES FINANCIADORES Q4700622F - SERVICIO PUBLICO DE EMPLEO DE CASTILL
---------------------------------------------------------------------------------	-------------------------------------------------------------------------------	----------------------------------------------------------------------------

B) GESTIÓN DEL GASTO

AÑO	GASTOS PREVISTOS	GASTO COMPROMETIDO	OBLIGACIONES RECONOCIDAS	GASTO PENDIENTE
2014			685.000,00	
TOTAL	730.000,00	685.000,00	685.000,00	45.000,00

C) GESTIÓN DE LOS INGRESOS AFECTADOS

AÑO	INGRESOS PREVISTOS	INGRESOS COMPROMETIDOS	DERECHOS RECONOCIDOS	INGRESOS PENDIENTES
2014			438.900,00	
2015				
TOTAL	713.000,00	713.000,00	438.900,00	274.100,00



GASTOS CON FINANCIACIÓN AFECTADA

INFORMACIÓN DE CADA UNIDAD DE GASTO

IDENTIFICACIÓN DEL GASTO

2014.3.FOMEN.1 - SUBVENCION AYUNTAMIENTOS FOMENTO DE EMPLEO

D) DESVIACIONES DE FINANCIACIÓN POR AGENTES

EJERCICIO 2014

IDENTIFICACIÓN AGENTE	AÑO	INGRESOS PREVISTOS	DERECHOS RECONOCIDOS	COEFICIENTE FINANCIACIÓN	DESVIACIONES DE FINANCIACIÓN		
					EN EL EJERCICIO	ACUMULADAS	
Q4700622F - SERVICIO PUBLICO DE EMP	2014		438.900,00				
LEO DE CASTILLA Y LEON	2015						
TOTAL AGENTE		713.000,00	438.900,00	0,98	-230.147,95	-230.147,95	
TOTAL DESVIACIONES POSITIVAS							
TOTAL DESVIACIONES NEGATIVAS						230.147,95	230.147,95



GASTOS CON FINANCIACIÓN AFECTADA

INFORMACIÓN DE CADA UNIDAD DE GASTO

IDENTIFICACIÓN DEL GASTO 2014.3.FOMEN.2 - SUBVENCION AYUNTAMIENTOS CONTRATACION TRABAJADORES EXCLUSION SOCIAL

A) DATOS GENERALES IDENTIFICATIVOS

EJERCICIO 2014

FECHA INICIO 6 / 2014 DURACIÓN 2 años COEFICIENTE FINANCIACIÓN TOTAL 1,00	APLICACIONES PRESUPUESTARIAS .45108 - SUBV. ECYL TRABAJADORES EN EXCLUSION SOC	AGENTES FINANCIADORES Q4700622F - SERVICIO PUBLICO DE EMPLEO DE CASTILL
---------------------------------------------------------------------------------	-----------------------------------------------------------------------------------	----------------------------------------------------------------------------

B) GESTIÓN DEL GASTO

AÑO	GASTOS PREVISTOS	GASTO COMPROMETIDO	OBLIGACIONES RECONOCIDAS	GASTO PENDIENTE
2014			108.900,00	
2015				
TOTAL	200.000,00	165.000,00	108.900,00	91.100,00

C) GESTIÓN DE LOS INGRESOS AFECTADOS

AÑO	INGRESOS PREVISTOS	INGRESOS COMPROMETIDOS	DERECHOS RECONOCIDOS	INGRESOS PENDIENTES
2014			108.900,00	
2015				
TOTAL	200.000,00	200.000,00	108.900,00	91.100,00



GASTOS CON FINANCIACIÓN AFECTADA

INFORMACIÓN DE CADA UNIDAD DE GASTO

IDENTIFICACIÓN DEL GASTO

2014.3.FOMEN.2 - SUBVENCION AYUNTAMIENTOS CONTRATACION TRABAJADORES EXCLUSION SOCIAL

D) DESVIACIONES DE FINANCIACIÓN POR AGENTES

EJERCICIO 2014

IDENTIFICACIÓN AGENTE	AÑO	INGRESOS PREVISTOS	DERECHOS RECONOCIDOS	COEFICIENTE FINANCIACIÓN	DESVIACIONES DE FINANCIACIÓN	
					EN EL EJERCICIO	ACUMULADAS
Q4700622F - SERVICIO PUBLICO DE EMP	2014		108.900,00			
LEO DE CASTILLA Y LEON	2015					
TOTAL AGENTE		200.000,00	108.900,00	1,00		
TOTAL DESVIACIONES POSITIVAS						
TOTAL DESVIACIONES NEGATIVAS						



GASTOS CON FINANCIACIÓN AFECTADA

INFORMACIÓN DE CADA UNIDAD DE GASTO

IDENTIFICACIÓN DEL GASTO 2014.3.FOMEN.3 - TECNICOS DINAMIZACION COFINANCIADO FSE

A) DATOS GENERALES IDENTIFICATIVOS

EJERCICIO 2014

FECHA INICIO 6 / 2014 DURACIÓN 2 años COEFICIENTE FINANCIACIÓN TOTAL 1,00	APLICACIONES PRESUPUESTARIAS .45109 - SUBV. ECYL TECNICOS DINAMIZACION COFINANCIA	AGENTES FINANCIADORES Q4700622F - SERVICIO PUBLICO DE EMPLEO DE CASTILL
---------------------------------------------------------------------------------	--------------------------------------------------------------------------------------	----------------------------------------------------------------------------

B) GESTIÓN DEL GASTO

AÑO	GASTOS PREVISTOS	GASTO COMPROMETIDO	OBLIGACIONES RECONOCIDAS	GASTO PENDIENTE
2014			82.722,22	
2015				
TOTAL	175.700,00	82.722,22	82.722,22	92.977,78

C) GESTIÓN DE LOS INGRESOS AFECTADOS

AÑO	INGRESOS PREVISTOS	INGRESOS COMPROMETIDOS	DERECHOS RECONOCIDOS	INGRESOS PENDIENTES
2014			87.850,00	
2015				
TOTAL	175.700,00	175.700,00	87.850,00	87.850,00



GASTOS CON FINANCIACIÓN AFECTADA

INFORMACIÓN DE CADA UNIDAD DE GASTO

IDENTIFICACIÓN DEL GASTO

2014.3.FOMEN.3 - TECNICOS DINAMIZACION COFINANCIADO FSE

D) DESVIACIONES DE FINANCIACIÓN POR AGENTES

EJERCICIO 2014

IDENTIFICACIÓN AGENTE	AÑO	INGRESOS PREVISTOS	DERECHOS RECONOCIDOS	COEFICIENTE FINANCIACIÓN	DESVIACIONES DE FINANCIACIÓN	
					EN EL EJERCICIO	ACUMULADAS
Q4700622F - SERVICIO PUBLICO DE EMP	2014		87.850,00			
LEO DE CASTILLA Y LEON	2015					
TOTAL AGENTE		175.700,00	87.850,00	1,00	5.127,78	5.127,78
TOTAL DESVIACIONES POSITIVAS					5.127,78	5.127,78
TOTAL DESVIACIONES NEGATIVAS						



GASTOS CON FINANCIACIÓN AFECTADA

INFORMACIÓN DE CADA UNIDAD DE GASTO

IDENTIFICACIÓN DEL GASTO 2014.3.FONDO.1 - FONDO FINANCIACION GLOBAL MUNICIPIOS MENORES O IGUALES A 20.000 HABITANTES, EJERCICIO 2014

A) DATOS GENERALES IDENTIFICATIVOS

EJERCICIO 2014


FECHA INICIO 4 / 2014 DURACIÓN 1 años COEFICIENTE FINANCIACIÓN TOTAL 1,00	APLICACIONES PRESUPUESTARIAS .45082 - PACTO LOCAL TRANSFER. CORRIENTES MUNICIPI	AGENTES FINANCIADORES Q9750005B - JUNTA DE CASTILLA Y LEON
---------------------------------------------------------------------------------	------------------------------------------------------------------------------------	---------------------------------------------------------------

B) GESTIÓN DEL GASTO

AÑO	GASTOS PREVISTOS	GASTO COMPROMETIDO	OBLIGACIONES RECONOCIDAS	GASTO PENDIENTE
2014			2.321.744,00	
TOTAL	2.321.744,00	2.321.744,00	2.321.744,00	

C) GESTIÓN DE LOS INGRESOS AFECTADOS

AÑO	INGRESOS PREVISTOS	INGRESOS COMPROMETIDOS	DERECHOS RECONOCIDOS	INGRESOS PENDIENTES
2014			2.321.744,00	
TOTAL	2.321.744,00	2.321.744,00	2.321.744,00	



GASTOS CON FINANCIACIÓN AFECTADA

INFORMACIÓN DE CADA UNIDAD DE GASTO

IDENTIFICACIÓN DEL GASTO

2014.3.FONDO.1 - FONDO FINANCIACION GLOBAL MUNICIPIOS MENORES O IGUALES A 20.000 HABITANTES, EJERCICIO 2014

D) DESVIACIONES DE FINANCIACIÓN POR AGENTES

EJERCICIO 2014

IDENTIFICACIÓN AGENTE	AÑO	INGRESOS PREVISTOS	DERECHOS RECONOCIDOS	COEFICIENTE FINANCIACIÓN	DESVIACIONES DE FINANCIACIÓN	
					EN EL EJERCICIO	ACUMULADAS
Q9750005B - JUNTA DE CASTILLA Y LEO	2014		2.321.744,00			
TOTAL AGENTE		2.321.744,00	2.321.744,00	1,00		
TOTAL DESVIACIONES POSITIVAS						
TOTAL DESVIACIONES NEGATIVAS						



GASTOS CON FINANCIACIÓN AFECTADA

INFORMACIÓN DE CADA UNIDAD DE GASTO

IDENTIFICACIÓN DEL GASTO 2014.3.M AMB.1 - PLAN GARANTIA ABASTECIMIENTO 2014

A) DATOS GENERALES IDENTIFICATIVOS

EJERCICIO 2014

FECHA INICIO 9 / 2014 DURACIÓN 0 años COEFICIENTE FINANCIACIÓN TOTAL 0,63	APLICACIONES PRESUPUESTARIAS .45061 - APORT. JUNTA C. Y L. CONV. GARANT. ABAST. 2	AGENTES FINANCIADORES Q9750005B - JUNTA DE CASTILLA Y LEON
---------------------------------------------------------------------------------	--------------------------------------------------------------------------------------	---------------------------------------------------------------

B) GESTIÓN DEL GASTO

AÑO	GASTOS PREVISTOS	GASTO COMPROMETIDO	OBLIGACIONES RECONOCIDAS	GASTO PENDIENTE
2014			16.689,33	
TOTAL	96.000,00	16.689,33	16.689,33	79.310,67

C) GESTIÓN DE LOS INGRESOS AFECTADOS

AÑO	INGRESOS PREVISTOS	INGRESOS COMPROMETIDOS	DERECHOS RECONOCIDOS	INGRESOS PENDIENTES
2014				
TOTAL	60.000,00	10.430,83		60.000,00



GASTOS CON FINANCIACIÓN AFECTADA

INFORMACIÓN DE CADA UNIDAD DE GASTO

IDENTIFICACIÓN DEL GASTO

2014.3.M AMB.1 - PLAN GARANTIA ABASTECIMIENTO 2014

D) DESVIACIONES DE FINANCIACIÓN POR AGENTES

EJERCICIO 2014

IDENTIFICACIÓN AGENTE	AÑO	INGRESOS PREVISTOS	DERECHOS RECONOCIDOS	COEFICIENTE FINANCIACIÓN	DESVIACIONES DE FINANCIACIÓN		
					EN EL EJERCICIO	ACUMULADAS	
Q9750005B - JUNTA DE CASTILLA Y LEO	2014						
TOTAL AGENTE		60.000,00		0,63	-10.430,83	-10.430,83	
TOTAL DESVIACIONES POSITIVAS							
TOTAL DESVIACIONES NEGATIVAS						10.430,83	10.430,83



GASTOS CON FINANCIACIÓN AFECTADA

INFORMACIÓN DE CADA UNIDAD DE GASTO

IDENTIFICACIÓN DEL GASTO 2014.3.PROMO.1 - SUBVENCION FSE PROGRAMA EUROFOM III 2014

A) DATOS GENERALES IDENTIFICATIVOS

EJERCICIO 2014

FECHA INICIO 1 / 2014 DURACIÓN 1 años COEFICIENTE FINANCIACIÓN TOTAL 0,93	APLICACIONES PRESUPUESTARIAS .49001 - SUBV. FSE PROYECTO EUROFOM	AGENTES FINANCIADORES 425S00040 - ORGANISMO AUTONOMO PROGRAMAS EDUC
---------------------------------------------------------------------------------	---------------------------------------------------------------------	------------------------------------------------------------------------

B) GESTIÓN DEL GASTO

AÑO	GASTOS PREVISTOS	GASTO COMPROMETIDO	OBLIGACIONES RECONOCIDAS	GASTO PENDIENTE
2014			80.276,60	
TOTAL	96.125,00	95.034,00	80.276,60	15.848,40

C) GESTIÓN DE LOS INGRESOS AFECTADOS

AÑO	INGRESOS PREVISTOS	INGRESOS COMPROMETIDOS	DERECHOS RECONOCIDOS	INGRESOS PENDIENTES
2014			71.432,00	
TOTAL	89.290,00	88.199,00	71.432,00	17.858,00



GASTOS CON FINANCIACIÓN AFECTADA

INFORMACIÓN DE CADA UNIDAD DE GASTO

IDENTIFICACIÓN DEL GASTO

2014.3.PROMO.1 - SUBVENCION FSE PROGRAMA EUROFOM III 2014

D) DESVIACIONES DE FINANCIACIÓN POR AGENTES

EJERCICIO 2014

IDENTIFICACIÓN AGENTE	AÑO	INGRESOS PREVISTOS	DERECHOS RECONOCIDOS	COEFICIENTE FINANCIACIÓN	DESVIACIONES DE FINANCIACIÓN	
					EN EL EJERCICIO	ACUMULADAS
425S00040 - ORGANISMO AUTONOMO PR	2014		71.432,00			
TOTAL AGENTE		89.290,00	71.432,00	0,93	-3.136,51	-3.136,51
TOTAL DESVIACIONES POSITIVAS						
TOTAL DESVIACIONES NEGATIVAS						
					3.136,51	3.136,51



GASTOS CON FINANCIACIÓN AFECTADA

INFORMACIÓN DE CADA UNIDAD DE GASTO

IDENTIFICACIÓN DEL GASTO 2014.3.S AGR.1 - DESRATIZACION Y DESINSECTACION MUNICIPIOS DE LA PROVINCIA 2014-2015

A) DATOS GENERALES IDENTIFICATIVOS

EJERCICIO 2014


FECHA INICIO 6 / 2014 DURACIÓN 2 años COEFICIENTE FINANCIACIÓN TOTAL 0,76	APLICACIONES PRESUPUESTARIAS .46202 - APORT. AYTOS. CAMPAÑA DESRATIZACIÓN Y DE	AGENTES FINANCIADORES AYTOS. - AYUNTAMIENTOS
---------------------------------------------------------------------------------	-----------------------------------------------------------------------------------	-------------------------------------------------

B) GESTIÓN DEL GASTO

AÑO	GASTOS PREVISTOS	GASTO COMPROMETIDO	OBLIGACIONES RECONOCIDAS	GASTO PENDIENTE
2014			9.200,03	
2015				
TOTAL	36.800,00	36.800,00	9.200,03	27.599,97

C) GESTIÓN DE LOS INGRESOS AFECTADOS

AÑO	INGRESOS PREVISTOS	INGRESOS COMPROMETIDOS	DERECHOS RECONOCIDOS	INGRESOS PENDIENTES
2014			13.261,00	
2015				
TOTAL	28.090,00	28.090,00	13.261,00	14.829,00



GASTOS CON FINANCIACIÓN AFECTADA

INFORMACIÓN DE CADA UNIDAD DE GASTO

IDENTIFICACIÓN DEL GASTO

2014.3.S AGR.1 - DESRATIZACION Y DESINSECTACION MUNICIPIOS DE LA PROVINCIA 2014-2015

D) DESVIACIONES DE FINANCIACIÓN POR AGENTES

EJERCICIO 2014

IDENTIFICACIÓN AGENTE	AÑO	INGRESOS PREVISTOS	DERECHOS RECONOCIDOS	COEFICIENTE FINANCIACIÓN	DESVIACIONES DE FINANCIACIÓN	
					EN EL EJERCICIO	ACUMULADAS
AYTOS. - AYUNTAMIENTOS	2014		13.261,00			
	2015					
TOTAL AGENTE		28.090,00	13.261,00	0,76	6.238,48	6.238,48
TOTAL DESVIACIONES POSITIVAS					6.238,48	6.238,48
TOTAL DESVIACIONES NEGATIVAS						



GASTOS CON FINANCIACIÓN AFECTADA

INFORMACIÓN DE CADA UNIDAD DE GASTO

IDENTIFICACIÓN DEL GASTO 2014.3.S SOC.1 - PERSONAL TECNICO C.E.A.S. AYUNTAMIENTOS ACUERDO MARCO 2013/2014, ANUALIDAD 2014

A) DATOS GENERALES IDENTIFICATIVOS

EJERCICIO 2014

FECHA INICIO 1 / 2014 DURACIÓN 1 años COEFICIENTE FINANCIACIÓN TOTAL 1,00	APLICACIONES PRESUPUESTARIAS .45002 - SUBV. JUNTA CASTILLA Y LEÓN BIENESTAR SOCI	AGENTES FINANCIADORES Q9750009D - GERENCIA TERRITORIAL DE SERVICIOS SO
---------------------------------------------------------------------------------	-------------------------------------------------------------------------------------	---------------------------------------------------------------------------

B) GESTIÓN DEL GASTO

AÑO	GASTOS PREVISTOS	GASTO COMPROMETIDO	OBLIGACIONES RECONOCIDAS	GASTO PENDIENTE
2014			724.822,00	
TOTAL	724.822,00	724.822,00	724.822,00	

C) GESTIÓN DE LOS INGRESOS AFECTADOS

AÑO	INGRESOS PREVISTOS	INGRESOS COMPROMETIDOS	DERECHOS RECONOCIDOS	INGRESOS PENDIENTES
2014			333.821,10	
TOTAL	724.822,00	724.822,00	333.821,10	391.000,90



GASTOS CON FINANCIACIÓN AFECTADA

INFORMACIÓN DE CADA UNIDAD DE GASTO

IDENTIFICACIÓN DEL GASTO

2014.3.S SOC.1 - PERSONAL TECNICO C.E.A.S. AYUNTAMIENTOS ACUERDO MARCO 2013/2014, ANUALIDAD 2014

D) DESVIACIONES DE FINANCIACIÓN POR AGENTES

EJERCICIO 2014

IDENTIFICACIÓN AGENTE	AÑO	INGRESOS PREVISTOS	DERECHOS RECONOCIDOS	COEFICIENTE FINANCIACIÓN	DESVIACIONES DE FINANCIACIÓN		
					EN EL EJERCICIO	ACUMULADAS	
Q9750009D - GERENCIA TERRITORIAL D	2014		333.821,10				
TOTAL AGENTE		724.822,00	333.821,10	1,00	-391.000,90	-391.000,90	
TOTAL DESVIACIONES POSITIVAS							
TOTAL DESVIACIONES NEGATIVAS						391.000,90	391.000,90



GASTOS CON FINANCIACIÓN AFECTADA

INFORMACIÓN DE CADA UNIDAD DE GASTO

IDENTIFICACIÓN DEL GASTO 2014.3.S SOC.2 - PROGRAMA DE APOYO A FAMILIAS ACUERDO MARCO 2013/2014, ANUALIDAD 2014

A) DATOS GENERALES IDENTIFICATIVOS

EJERCICIO 2014

FECHA INICIO 1 / 2014 DURACIÓN 1 años COEFICIENTE FINANCIACIÓN TOTAL 1,00	APLICACIONES PRESUPUESTARIAS .45002 - SUBV. JUNTA CASTILLA Y LEÓN BIENESTAR SOCI	AGENTES FINANCIADORES Q9750009D - GERENCIA TERRITORIAL DE SERVICIOS SO
---------------------------------------------------------------------------------	-------------------------------------------------------------------------------------	---------------------------------------------------------------------------

B) GESTIÓN DEL GASTO

AÑO	GASTOS PREVISTOS	GASTO COMPROMETIDO	OBLIGACIONES RECONOCIDAS	GASTO PENDIENTE
2014			322.530,00	
TOTAL	322.530,00	322.530,00	322.530,00	

C) GESTIÓN DE LOS INGRESOS AFECTADOS

AÑO	INGRESOS PREVISTOS	INGRESOS COMPROMETIDOS	DERECHOS RECONOCIDOS	INGRESOS PENDIENTES
2014			106.213,20	
TOTAL	322.530,00	322.530,00	106.213,20	216.316,80



GASTOS CON FINANCIACIÓN AFECTADA

INFORMACIÓN DE CADA UNIDAD DE GASTO

IDENTIFICACIÓN DEL GASTO

2014.3.S SOC.2 - PROGRAMA DE APOYO A FAMILIAS ACUERDO MARCO 2013/2014, ANUALIDAD 2014

D) DESVIACIONES DE FINANCIACIÓN POR AGENTES

EJERCICIO 2014

IDENTIFICACIÓN AGENTE	AÑO	INGRESOS PREVISTOS	DERECHOS RECONOCIDOS	COEFICIENTE FINANCIACIÓN	DESVIACIONES DE FINANCIACIÓN		
					EN EL EJERCICIO	ACUMULADAS	
Q9750009D - GERENCIA TERRITORIAL D	2014		106.213,20				
TOTAL AGENTE		322.530,00	106.213,20	1,00	-216.316,80	-216.316,80	
TOTAL DESVIACIONES POSITIVAS							
TOTAL DESVIACIONES NEGATIVAS						216.316,80	216.316,80



GASTOS CON FINANCIACIÓN AFECTADA

INFORMACIÓN DE CADA UNIDAD DE GASTO

IDENTIFICACIÓN DEL GASTO 2014.3.S SOC.3 - PROGRAMA DESARROLLO GITANO C.E.A.S. GUARDO ACUERDO MARCO 2014

A) DATOS GENERALES IDENTIFICATIVOS

EJERCICIO 2014

FECHA INICIO 1 / 2014 DURACIÓN 1 años COEFICIENTE FINANCIACIÓN TOTAL 1,00	APLICACIONES PRESUPUESTARIAS .45002 - SUBV. JUNTA CASTILLA Y LEÓN BIENESTAR SOCI	AGENTES FINANCIADORES Q9750009D - GERENCIA TERRITORIAL DE SERVICIOS SO
---------------------------------------------------------------------------------	-------------------------------------------------------------------------------------	---------------------------------------------------------------------------

B) GESTIÓN DEL GASTO

AÑO	GASTOS PREVISTOS	GASTO COMPROMETIDO	OBLIGACIONES RECONOCIDAS	GASTO PENDIENTE
2014			15.758,00	
TOTAL	15.758,00	15.758,00	15.758,00	

C) GESTIÓN DE LOS INGRESOS AFECTADOS

AÑO	INGRESOS PREVISTOS	INGRESOS COMPROMETIDOS	DERECHOS RECONOCIDOS	INGRESOS PENDIENTES
2014			14.181,60	
TOTAL	15.758,00	15.758,00	14.181,60	1.576,40



GASTOS CON FINANCIACIÓN AFECTADA

INFORMACIÓN DE CADA UNIDAD DE GASTO

IDENTIFICACIÓN DEL GASTO

2014.3.S SOC.3 - PROGRAMA DESARROLLO GITANO C.E.A.S. GUARDO ACUERDO MARCO 2014

D) DESVIACIONES DE FINANCIACIÓN POR AGENTES

EJERCICIO 2014

IDENTIFICACIÓN AGENTE	AÑO	INGRESOS PREVISTOS	DERECHOS RECONOCIDOS	COEFICIENTE FINANCIACIÓN	DESVIACIONES DE FINANCIACIÓN		
					EN EL EJERCICIO	ACUMULADAS	
Q9750009D - GERENCIA TERRITORIAL D	2014		14.181,60				
TOTAL AGENTE		15.758,00	14.181,60	1,00	-1.576,40	-1.576,40	
TOTAL DESVIACIONES POSITIVAS							
TOTAL DESVIACIONES NEGATIVAS						1.576,40	1.576,40



ESTADO DEL REMANENTE DE TESORERÍA

EJERCICIO 2014

COMPONENTES	IMPORTES		IMPORTES	
	AÑO		AÑO ANTERIOR	
1. Fondos líquidos		23.629.698,82		25.618.620,05
2. Derechos pendientes de cobro		2.978.407,68		3.603.392,91
+ del Presupuesto corriente	2.016.792,82		2.246.268,22	
+ de Presupuestos cerrados	1.096.942,11		1.399.078,61	
+ de Operaciones no presupuestarias	99.069,37		106.375,15	
- cobros realizados pendientes de aplicación definitiva	234.396,62		148.329,07	
3. Obligaciones pendientes de pago		12.351.642,16		12.375.359,99
+ del Presupuesto corriente	9.907.826,22		10.353.762,09	
+ de Presupuestos cerrados	15.051,65		4.987,05	
+ de Operaciones no presupuestarias	2.428.764,29		2.016.610,85	
- pagos realizados pendientes de aplicación definitiva				
I. Remanentes de tesorería total (1 + 2 - 3)		14.256.464,34		16.846.652,97
II. Saldos de dudoso cobro		798.230,11		773.941,91
III. Exceso de financiación afectada		479.632,92		797.712,43
IV. Remanente de tesorería para gastos generales (I - II - III)		12.978.601,31		15.274.998,63



INDICADORES FINANCIEROS Y PATRIMONIALES

EJERCICIO 2014

LIQUIDEZ INMEDIATA = _____		FONDOS LÍQUIDOS _____	
		OBLIGACIONES PENDIENTES DE PAGO _____	
LIQUIDEZ INMEDIATA		FONDOS LÍQUIDOS	OBLIGACIONES PENDIENTES DE PAGO
1,91		23.629.698,82	12.351.642,16

SOLVENCIA A CORTO PLAZO = _____ (FONDOS LÍQUIDOS + DERECHOS PENDIENTES DE COBRO)			
OBLIGACIONES PENDIENTES DE PAGO			
SOLVENCIA A CORTO PLAZO	FONDOS LÍQUIDOS	DERECHOS PENDIENTES DE COBRO	OBLIGACIONES PENDIENTES DE PAGO
2,09	23.629.698,82	2.180.177,57	12.351.642,16

ENDEUDAMIENTO POR HABITANTE = _____		PASIVO EXIGIBLE (FINANCIERO) _____	
		Nº DE HABITANTES _____	
ENDEUDAMIENTO POR HABITANTE	PASIVO EXIGIBLE (FINANCIERO)	Nº DE HABITANTES	
218,71	36.658.006,63	167.609	



INDICADORES PRESUPUESTARIOS

DEL PRESUPUESTO CORRIENTE

EJERCICIO 2014

EJECUCIÓN DEL PRESUPUESTO DE GASTOS =		OBLIGACIONES RECONOCIDAS NETAS		/		CRÉDITOS DEFINITIVOS	
EJECUCIÓN DEL PRESUPUESTO DE GASTOS		OBLIGACIONES RECONOCIDAS NETAS				CRÉDITOS DEFINITIVOS	
0,86		63.869.806,41				74.515.116,30	
REALIZACIÓN DE PAGOS =		PAGOS LÍQUIDOS		/		OBLIGACIONES RECONOCIDAS NETAS	
0,84		53.961.980,19				63.869.806,41	
GASTO POR HABITANTE =		OBLIGACIONES RECONOCIDAS NETAS		/		Nº DE HABITANTES	
381,06		63.869.806,41				167.609	
INVERSIÓN POR HABITANTE =		OBLIGACIONES RECONOCIDAS NETAS (Cap. VI y VII)		/		Nº DE HABITANTES	
113,32		13.992.621,44				167.609	
ESFUERZO INVERSOR =		OBLIGACIONES RECONOCIDAS NETAS (Cap. VI y VII)		/		OBLIGACIONES RECONOCIDAS NETAS	
0,30		13.992.621,44				63.869.806,41	
PERIODO MEDIO DE PAGO =		365 * (OBLIGACIONES PENDIENTES DE PAGO (Cap. II y VI) / OBLIGACIONES RECONOCIDAS NETAS (Cap. II y VI))					
63,75		4.245.709,24				24.309.408,66	
EJECUCIÓN DEL PRESUPUESTO DE INGRESOS =		DERECHOS RECONOCIDOS NETOS		/		PREVISIONES DEFINITIVAS	
EJECUCIÓN DEL PRESUPUESTO DE INGRESOS		DERECHOS RECONOCIDOS NETOS				PREVISIONES DEFINITIVAS	
0,82		61.316.387,70				74.515.116,30	
REALIZACIÓN DE COBROS =		RECAUDACIÓN NETA		/		DERECHOS RECONOCIDOS NETOS	
0,97		59.299.594,88				61.316.387,70	



INDICADORES PRESUPUESTARIOS

AUTONOMIA =	DERECHOS RECONOCIDOS NETOS (de los cap. I, II, III, V, VI, VIII y transferencias recibidas)	/	DERECHOS RECONOCIDOS NETOS TOTALES
AUTONOMIA	DERECHOS RECONOCIDOS NETOS (de los cap. I, II, III, V, VI, VIII y transferencias recibidas)		DERECHOS RECONOCIDOS NETOS TOTALES
	0,82		50.458.047,01
			61.316.387,70

AUTONOMIA FISCAL =	DERECHOS RECONOCIDOS NETOS DE INGRESOS TRIBUTARIOS	/	DERECHOS RECONOCIDOS NETOS TOTALES
AUTONOMIA FISCAL	DERECHOS RECONOCIDOS NETOS DE INGRESOS TRIBUTARIOS		DERECHOS RECONOCIDOS NETOS TOTALES
	0,08		5.043.898,23
			61.316.387,70

PERIODO MEDIO DE COBRO =	365 * (DERECHOS PENDIENTES DE COBRO cap. I, II, III / PERIODO MEDIO DE COBRO)		DERECHOS RECONOCIDOS NETOS cap. I, II, III
PERIODO MEDIO DE COBRO	44,60		1.495.451,91
			12.239.544,70

SUPERAVIT (o DÉFICIT) POR HABITANTE =	RESUL TADO PRESUPUESTARIO AJUSTADO / N° DE HABITANTES
SUPERAVIT (o DÉFICIT) POR HABITANTE	22,71
	3.806.647,83
	167.609

CONTRIBUCIÓN DEL PRESUPUESTO AL REMANENTE DE TESORERÍA	=	RESULTADO PRESUPUESTARIO AJUSTADO	/	REMANENTE DE TESORERÍA PARA GASTOS GENERALES
CONTRIBUCIÓN DEL PRESUPUESTO AL REMANENTE DE TESORERÍA	0,29	3.806.647,83		12.978.601,31

DE PRESUPUESTO CERRADOS

REALIZACIÓN DE PAGOS =	PAGOS /	SALDO INICIAL DE OBLIGACIONES (+/- Modificaciones y Anulaciones)
REALIZACIÓN DE PAGOS	1,00	10.340.242,31
		10.355.293,96

REALIZACIÓN DE COBROS =	COBROS /	SALDO INICIAL DE DERECHOS (+/- Modificaciones y Anulaciones)
REALIZACIÓN DE COBROS	0,70	2.508.179,62
		3.605.121,73



INDICADORES DE GESTIÓN

EJERCICIO 2014

Cód. C. Coste	Descripción	Tipo de Centro	Descripción Tipo Centro	CH	RC	CP	CC	EH	PP	PH
	INSEMINACIÓN ARTIFICIAL			2,04		75,03		0,00		0,03
TELEASI				0,64		136,92		0,00		0,00
AYUDA				23,95		2.491,72		0,00		0,01

Nota: CH = Coste del servicio / N° de habitantes; RC = Rendimiento del servicio / Coste del Servicio; CP = Coste del Servicio / N° prestaciones; CC = Coste del servicio / Coste estimado del servicio; EH = N° empleados del servicio / N° habitantes; PP = N° Prestaciones realizadas / N° de prestaciones previstas; PH = N° de prestaciones realizadas / N° de habitantes

DIPUTACIÓN PROVINCIAL DE PALENCIA

EJERCICIO 2014

22. ACONTECIMIENTOS POSTERIORES AL CIERRE

No se ha producido ningún acontecimiento a reseñar con posterioridad al cierre.

Resumen Electrónico: c45932a98a4288cea889690ef33ad3c8