



**Diputación  
DE PALENCIA**

**OBLIGACIONES SUMINISTRO  
INFORMACIÓN MINISTERIO DE  
HACIENDA  
ORDEN 2105/2012, DE 1 DE OCTUBRE**

***ENVÍO EJECUCIONES  
TRIMESTRALES ENTIDADES  
LOCALES CUARTO TRIMESTRE  
2015***

**Fecha de remisión: 29/01/2016**



## Ejecuciones trimestrales de las Entidades Locales. Trimestre 4 - Ejercicio 2015

Entidad Local:   

V.1.1 10/11/2013

Atención: recuerde que los cambios que haga aquí pueden afectar a otros formularios, como por ejemplo el Calendario y Presupuesto de tesorería.

## CLASIFICACIÓN ECONÓMICA

(Unidad: Euros)

No olvide pulsar "Enviar" antes de abandonar el formulario

VOLVER

IMPRIMIR

INGRESOS	Ejercicio Corriente				Ejercicios cerrados		Observaciones
	Previsiones iniciales	(A) Estimación Previsiones definitivas al final de ejercicio (1)	(B) Derechos Reconocidos Netos (2)	Recaudación Líquida (2)	Recaudación Líquida (2)	Desviación (B)/(A)-1	
1 Impuestos directos	2.890.670,85	2.890.670,85	3.031.530,90	3.031.530,90	0,00	0,05	
2 Impuestos indirectos	2.359.412,28	2.359.412,28	2.363.084,04	2.363.084,04	0,00	0,00	
3 Tasas y otros ingresos	7.286.565,20	7.296.990,20	7.499.544,79	5.961.140,46	1.547.137,99	0,03	
4 Transferencias corrientes	47.376.933,80	47.535.934,07	45.633.893,62	45.633.893,62	391.753,30	-0,04	
5 Ingresos patrimoniales	442.748,36	442.748,36	320.725,75	303.002,67	66.397,29	-0,28	
6 Enajenación de inversiones reales	299.446,00	64.402,00	119.471,72	119.471,72	2.152,60	0,86	
7 Transferencias de capital	2.481.735,83	2.747.891,29	1.373.129,16	1.276.412,24	251.660,60	-0,50	
8 Activos financieros	220.861,58	11.338.529,89	206.305,81	206.172,43	0,00	-0,98	
9 Pasivos financieros	2.339.642,32	450.000,00	450.000,00	450.000,00	0,00	0,00	
<b>Total Ingresos</b>	<b>65.698.016,22</b>	<b>75.126.578,94</b>	<b>60.997.685,79</b>	<b>59.344.708,08</b>	<b>2.259.101,78</b>	<b>-0,88</b>	

GASTOS	Ejercicio Corriente				Ejercicios cerrados		Observaciones
	Créditos iniciales	(A) Estimación Créditos definitivos al final de ejercicio (1)	(B) Obligaciones Reconocidas Netos (2)	Pagos Líquidos (2)	Pagos Líquidos (2)	Desviación (B)/(A)-1	
1 Gastos de personal	16.538.179,31	16.698.951,78	15.870.619,84	15.592.292,89	278.986,35	-0,05	
2 Gastos en bienes corrientes y servicios	17.079.591,04	17.879.739,64	16.354.828,46	13.584.239,81	1.897.091,99	-0,09	
3 Gastos financieros	332.323,77	304.219,11	278.485,12	278.345,54	0,00	-0,08	
4 Transferencias corrientes	9.965.435,60	11.245.975,14	5.973.727,90	5.641.656,10	1.150.644,07	-0,47	
5 Fondo de contingencia y Otros imprevistos							
6 Inversiones reales	11.965.305,10	14.539.286,29	9.252.449,65	8.253.437,99	2.350.227,92	-0,36	
7 Transferencias de capital	5.019.885,89	9.415.650,12	6.382.857,97	5.176.965,79	4.188.481,76	-0,32	
8 Activos financieros	1.070.230,51	1.307.567,20	291.970,11	291.970,11	47.865,73	0,78	
9 Pasivos financieros	3.707.065,00	3.735.189,66	3.735.189,66	3.735.189,66	0,00	0,00	
<b>Total Gastos</b>	<b>65.678.016,22</b>	<b>75.126.578,94</b>	<b>58.140.128,71</b>	<b>52.554.097,89</b>	<b>9.913.297,82</b>	<b>-2,11</b>	

(1) Estimación Previsiones definitivas al final ejercicio - Presupuesto actualizado, incluyendo las modificaciones ya tramitadas y/o previstas tramitar hasta final de ejercicio

(2) Datos de ejecución acumulados a final del trimestre vencido

No olvide pulsar "Enviar" antes de abandonar el formulario

VOLVER

IMPRIMIR



## Ejecuciones trimestrales de las Entidades Locales. Trimestre 4 - Ejercicio 2015

Entidad Local: **07-34-000-DD-000** Diputación Prov. de Palencia (9015)

v.1.1-10.34.251.173

## DESGLOSE DE INGRESOS CORRIENTES

## Comunicación ejecución trimestral correspondiente al 4º trimestre del ejercicio 2015

(Unidad: Euros)

No olvide pulsar "Enviar" antes de abandonar el formulario

VOLVER

IMPRIMIR

Los totales coinciden con la Económica.

Desglose de los ingresos corrientes	Ejercicio Corriente				Ejercicios cerrados
	Previsiones iniciales Presupuesto 2015	Estimación Previsiones definitivas al final de ejercicio (1)	Derechos Reconocidos Netos (2)	Recaudación Líquida (2)	Recaudación Líquida (2)
<b>1 IMPUESTOS DIRECTOS</b>	<b>2.890.670,85</b>	<b>2.890.670,85</b>	<b>3.031.530,90</b>	<b>3.031.530,90</b>	<b>0,00</b>
10 Impuesto sobre la Renta	1.410.670,85	1.410.670,85	1.472.611,88	1.472.611,88	0,00
100 Impuestos sobre la Renta de las Personas Físicas	1.410.670,85	1.410.670,85	1.472.611,88	1.472.611,88	0,00
101 Impuesto sobre Sociedades					
102 Impuesto sobre la Renta de No Residentes					
11 Impuestos sobre el capital					
110 Impuesto sobre Sucesiones y Donaciones					
111 Impuesto sobre Patrimonio					
112 Impuesto sobre Bienes Inmuebles. Bienes Inmuebles de Naturaleza Rústica.					
113 Impuesto sobre Bienes Inmuebles. Bienes inmuebles de Naturaleza Urbana.					
114 Impuesto sobre Bienes Inmuebles. Bienes Inmuebles de características especiales.					
115 Impuesto sobre Vehículos de Tracción Mecánica					
116 Impuesto sobre Incremento del Valor de los Terrenos de Naturaleza Urbana					
117 Impuesto sobre viviendas desocupadas					
13 Impuesto sobre las Actividades Económicas					
130 Impuesto sobre Actividades Económicas					
16 Recargos sobre impuestos directos del Estado y de la Comunidad Autónoma					
160 Sobre impuestos del Estado					
161 Sobre impuestos de la Comunidad Autónoma					
17 Recargos sobre impuestos directos de otros entes locales	1.480.000,00	1.480.000,00	1.558.919,02	1.558.919,02	0,00
170 En el Impuesto sobre Bienes Inmuebles					
171 Recargo provincial en el Impuesto sobre Actividades Económicas	1.480.000,00	1.480.000,00	1.558.919,02	1.558.919,02	0,00
179 Otros recargos sobre impuestos directos de otros entes locales.					
18 Impuestos directos extinguidos					
19 Otros impuestos directos					
<b>2 IMPUESTOS INDIRECTOS</b>	<b>2.359.412,28</b>	<b>2.359.412,28</b>	<b>2.363.084,04</b>	<b>2.363.084,04</b>	<b>0,00</b>
21 Impuestos sobre el Valor Añadido	1.704.397,70	1.704.397,70	1.707.912,24	1.707.912,24	0,00
210 Impuesto sobre el Valor Añadido	1.704.397,70	1.704.397,70	1.707.912,24	1.707.912,24	0,00
22 Sobre consumos específicos	655.014,58	655.014,58	655.171,80	655.171,80	0,00
<b>220 Impuestos Especiales</b>	<b>655.014,58</b>	<b>655.014,58</b>	<b>655.171,80</b>	<b>655.171,80</b>	<b>0,00</b>
220.00 Impuesto sobre el alcohol y bebidas derivadas	23.610,00	23.610,00	23.653,44	23.653,44	0,00
220.01 Impuesto sobre la cerveza	8.280,00	8.280,00	8.294,28	8.294,28	0,00
220.02 Impuesto sobre el vino y bebidas fermentadas					
220.03 Impuesto sobre las labores del tabaco	204.070,00	204.070,00	204.068,28	204.068,28	0,00

	220.04	Impuesto sobre hidrocarburos	418.494,58	418.494,58	418.490,40	418.490,40	0,00
	220.05	Impuesto sobre determinados medios de transporte					
	220.06	Impuesto sobre productos intermedios	560,00	560,00	665,40	665,40	0,00
	220.07	Impuesto sobre la energía					
	220.08	Impuesto sobre ventas minoristas de hidrocarburos					
	220.09	Exacción sobre la gasolina					
-	26	<b>Recargos sobre impuestos indirectos del Estado y de la Comunidad Autónoma.</b>					
	260	Sobre impuestos del Estado					
	261	Sobre impuestos de la Comunidad Autónoma					
-	27	<b>Recargos sobre impuestos indirectos de otros entes locales.</b>					
	270	Sobre impuestos de otros entes locales					
	28	<b>Impuestos indirectos extinguidos</b>					
-	29	<b>Otros impuestos indirectos</b>					
	290	Impuesto sobre construcciones, instalaciones y obras					
	291	Impuesto sobre gastos sueltos (Cotos de caza y pesca)					
	292	Arbitrio sobre importaciones y entregas de mercancías en Canarias (AIEM)					
	293	Impuesto general indirecto canario (IGIC)					
	294	Impuesto sobre la producción, los servicios y la importación (IPSI) de Ceuta y Melilla					
	295	Impuesto sobre primas de seguros					
	296	Impuesto sobre transmisiones patrimoniales y actos jurídicos documentados					
	299	Otros impuestos indirectos					
	<b>3</b>	<b>TASAS Y OTROS INGRESOS</b>	<b>7.286.565,20</b>	<b>7.296.990,20</b>	<b>7.499.544,79</b>	<b>5.961.140,46</b>	<b>1.547.137,99</b>
-	30	<b>Tasas por la prestación de servicios públicos básicos.</b>					
	300	Servicio de abastecimiento de agua					
	301	Servicio de alcantarillado					
	302	Servicio de recogida de basuras					
	303	Servicio de tratamiento de residuos					
	304	Canon de saneamiento					
	309	Otras tasas por prestación de servicios básicos.					
-	31	<b>Tasas por la prestación de servicios públicos de carácter social y preferente.</b>	<b>2.598.542,19</b>	<b>2.598.542,19</b>	<b>2.708.533,19</b>	<b>1.943.172,12</b>	<b>728.257,90</b>
	310	Servicios hospitalarios					
	311	Servicios asistenciales	2.182.490,19	2.182.490,19	2.245.033,93	1.657.908,93	584.110,79
	312	Servicios educativos	416.052,00	416.052,00	463.499,26	285.263,19	144.147,11
	313	Servicios deportivos					
	319	Otras tasas por prestación de servicios de carácter preferente.					
-	32	<b>Tasas por la realización de actividades de competencia local</b>	<b>1.386.836,39</b>	<b>1.386.836,39</b>	<b>1.376.302,69</b>	<b>1.375.496,54</b>	<b>4.846,71</b>
	320	Licencias de caza y pesca					
	321	Licencias urbanísticas	7.000,00	7.000,00	4.175,72	3.511,50	923,59
	322	Cedulas de habitabilidad y licencias de primera ocupación					
	323	Tasas por otros servicios urbanísticos					
	324	Tasas sobre el juego					
	325	Tasa por expedición de documentos.	100,00	100,00	35,10	35,10	0,00
	326	Tasa por retirada de vehículos.					
	329	Otras tasas por la realización de actividades de competencia local	1.379.736,39	1.379.736,39	1.372.091,87	1.371.949,94	3.923,12
-	33	<b>Tasas por la utilización privativa o el aprovechamiento especial del dominio público local</b>	<b>23.755,00</b>	<b>23.755,00</b>	<b>18.742,51</b>	<b>18.742,51</b>	<b>0,00</b>
	330	Tasa de estacionamiento de vehículos					
	331	Tasa por entrada de vehículos					
	332	Tasa por utilización privativa o aprovechamiento especial por empresas explotadoras de servicios de suministros.					
	333	Tasa por utilización privativa o aprovechamiento especial por empresas explotadoras de servicios de telecomunicaciones.					
	334	Tasa por apertura de calas y zanjas					
	335	Tasa por ocupación de la vía pública con terrazas					
	336	Tasa por ocupación de la vía pública con suspensión temporal del tráfico rodado.					
	337	Tasas por aprovechamiento del vuelo					
	338	Compensación de Telefónica de España S.A.	21.505,00	21.505,00	18.392,51	18.392,51	0,00
	339	Otras tasas por utilización privativa del dominio público	2.250,00	2.250,00	350,00	350,00	0,00
-	34	<b>Precios públicos</b>	<b>2.503.252,00</b>	<b>2.513.677,00</b>	<b>2.431.119,82</b>	<b>1.674.999,36</b>	<b>616.460,79</b>
	340	Servicios hospitalarios					
	341	Servicios asistenciales					
	342	Servicios educativos	10.500,00	20.925,00	31.998,00	28.458,00	5.712,00
	343	Servicios deportivos					

			391.700,00	391.700,00	343.809,00	343.809,00	0,00
	344	Entradas a museos, exposiciones, espectáculos.	120.500,00	120.500,00	138.807,50	138.807,50	0,00
	345	Servicio de transporte público urbano					
	349	Otros precios públicos.	1.980.552,00	1.980.552,00	1.916.505,32	1.163.924,86	610.748,79
	<b>35</b>	<b>Contribuciones especiales</b>	<b>295.094,30</b>	<b>295.094,30</b>	<b>304.859,10</b>	<b>304.859,10</b>	<b>0,00</b>
	350	Para la ejecución de obras					
	351	Para el establecimiento o ampliación de servicios	295.094,30	295.094,30	304.859,10	304.859,10	0,00
	<b>36</b>	<b>Ventas</b>	<b>15.000,00</b>	<b>15.000,00</b>	<b>1.280,00</b>	<b>1.280,00</b>	<b>0,00</b>
	<b>38</b>	<b>Reintegros de operaciones corrientes</b>	<b>81.000,00</b>	<b>81.000,00</b>	<b>188.356,99</b>	<b>175.753,29</b>	<b>5.233,18</b>
	380	Reintegro de avales					
	389	Otros reintegros de operaciones corrientes	81.000,00	81.000,00	188.356,99	175.753,29	5.233,18
	<b>39</b>	<b>Otros ingresos</b>	<b>383.085,32</b>	<b>383.085,32</b>	<b>470.350,49</b>	<b>466.837,54</b>	<b>192.339,41</b>
	<b>391</b>	<b>Multas</b>	<b>500,00</b>	<b>500,00</b>	<b>4.318,14</b>	<b>2.795,47</b>	<b>10.577,76</b>
	391.00	Multas por infracciones urbanísticas					
	391.10	Multas por infracciones tributarias y análogas					
	391.20	Multas por infracciones de la Ordenanza de circulación.					
	391.90	Otras multas y sanciones	500,00	500,00	4.318,14	2.795,47	10.577,76
	<b>392</b>	<b>Recargos del periodo ejecutivo y por declaración extemporánea sin requerimiento previo</b>	<b>2.500,00</b>	<b>2.500,00</b>	<b>0,00</b>	<b>0,00</b>	<b>0,00</b>
	392.00	Recargos por declaración extemporánea sin requerimiento previo					
	392.10	Recargo ejecutivo					
	392.11	Recargo de apremio	2.500,00	2.500,00	0,00	0,00	0,00
	393	Intereses de demora	20.000,00	20.000,00	24.045,61	23.608,35	77,44
	394	Prestación personal					
	395	Prestación de transporte					
	<b>396</b>	<b>Ingresos por actuaciones de urbanización</b>					
	396.00	Canon de urbanización					
	396.10	Cuotas de urbanización					
	<b>397</b>	<b>Aprovechamientos urbanísticos</b>					
	397.00	Canon por aprovechamientos urbanísticos					
	397.10	Otros ingresos por aprovechamientos urbanísticos					
	398	Indemnizaciones de seguros de no vida	5.000,00	5.000,00	9.707,51	9.707,50	0,00
	399	Otros ingresos diversos	355.085,32	355.085,32	432.279,23	430.726,22	181.684,21
	<b>4</b>	<b>TRANSFERENCIAS CORRIENTES</b>	<b>47.376.933,80</b>	<b>47.535.934,07</b>	<b>45.633.893,62</b>	<b>45.633.893,62</b>	<b>391.753,30</b>
	40	De la Administración General de la Entidad Local.					
	41	De Organismos Autónomos de la Entidad Local.					
	<b>42</b>	<b>De la Administración del Estado.</b>	<b>35.593.539,45</b>	<b>35.593.539,45</b>	<b>36.714.331,40</b>	<b>36.714.331,40</b>	<b>0,00</b>
	<b>420</b>	<b>De la Administración General del Estado.</b>	<b>35.593.539,45</b>	<b>35.593.539,45</b>	<b>36.714.331,40</b>	<b>36.714.331,40</b>	<b>0,00</b>
	420.00	Participación en los Tributos del Estado	0,00	17.195.244,43	18.221.688,42	18.221.688,42	0,00
	420.10	Fondo Complementario de Financiación	35.593.539,45	18.398.295,02	18.221.688,42	18.221.688,42	0,00
	420.20	Compensación por beneficios fiscales					
	420.90	Otras transferencias corrientes de la Administración General del Estado.	0,00	0,00	270.954,56	270.954,56	0,00
	<b>421</b>	<b>De Organismos Autónomos y agencias estatales.</b>					
	421.00	Del Servicio Público de Empleo Estatal					
	421.90	De otros Organismos Autónomos y Agencias.					
	422	De fundaciones estatales.					
	<b>423</b>	<b>De sociedades mercantiles estatales, entidades públicas empresariales y otros organismos públicos.</b>					
	423.00	De Loterías y Apuestas del Estado					
	423.90	De otras sociedades mercantiles estatales, entidades públicas empresariales y organismos públicos					
	43	De la Seguridad Social.					
	<b>44</b>	<b>De entes públicos y sociedades mercantiles de la Entidad local.</b>	<b>0,00</b>	<b>0,00</b>	<b>6.323,16</b>	<b>6.323,16</b>	<b>6.323,16</b>
	440	De entes públicos	0,00	0,00	6.323,16	6.323,16	6.323,16
	441	De sociedades mercantiles					
	<b>45</b>	<b>De Comunidades Autónomas</b>	<b>11.724.144,35</b>	<b>11.847.213,29</b>	<b>8.816.574,98</b>	<b>8.816.574,98</b>	<b>195.952,51</b>
	<b>450</b>	<b>De la Administración General de las Comunidades Autónomas</b>	<b>10.245.755,93</b>	<b>10.347.445,93</b>	<b>8.379.050,19</b>	<b>8.379.050,19</b>	<b>103.341,31</b>
	450.00	Participación en tributos de la Comunidad Autónoma	0,00	0,00	212.690,00	212.690,00	0,00
	450.01	Otras transferencias incondicionadas	130.913,00	130.913,00	1.282.292,75	1.282.292,75	0,00
	450.02	Transferencias corrientes en cumplimiento de convenios suscritos con la Comunidad Autónoma en materia de Servicios Sociales y Políticas de Igualdad.	5.220.909,64	5.220.909,64	1.788.278,44	1.788.278,44	0,00
	450.30	Transferencias corrientes en cumplimiento de convenios suscritos con la Comunidad Autónoma en materia de Educación.					
	450.50						

		Transferencias corrientes en cumplimiento de convenios suscritos con la Comunidad Autónoma en materia de Empleo y Desarrollo local.							
	450.60	Otras transferencias corrientes en cumplimiento de convenios suscritos con la Comunidad Autónoma.	19.978,00	71.978,00	64.991,51	64.991,51	9.989,00		
	450.80	Otras subvenciones corrientes de la Administración General de la Comunidad Autónoma.	4.873.955,29	4.923.645,29	5.030.797,49	5.030.797,49	93.352,31		
	451	De Organismos Autónomos y agencias de las Comunidades Autónomas.	1.460.582,42	1.481.961,36	424.230,29	424.230,29	88.350,00		
	452	De fundaciones de las Comunidades Autónomas	17.806,00	17.806,00	13.294,50	13.294,50	4.261,20		
	453	De sociedades mercantiles, entidades públicas empresariales y otros organismos públicos dependientes de las Comunidades Autónomas.							
[-]	46	<b>De Entidades Locales</b>	<b>33.250,00</b>	<b>54.423,93</b>	<b>57.738,12</b>	<b>57.738,12</b>	<b>0,00</b>		
	461	De Diputaciones, Consejos o Cabildos							
	462	De Ayuntamientos	33.250,00	54.423,93	57.738,12	57.738,12	0,00		
	463	De Mancomunidades							
	464	De Áreas Metropolitanas							
	465	De Comarcas							
	466	De Entidades que agrupan Municipios							
	467	De Consorcios							
	468	De Entidades locales Menores							
	47	<b>De Empresas privadas</b>							
	48	<b>De familias e instituciones sin fines de lucro</b>	<b>26.000,00</b>	<b>26.000,00</b>	<b>19.857,73</b>	<b>19.857,73</b>	<b>0,00</b>		
[+]	49	<b>Del exterior</b>	<b>0,00</b>	<b>14.757,40</b>	<b>19.068,23</b>	<b>19.068,23</b>	<b>189.477,63</b>		
	490	Del Fondo Social Europeo	0,00	14.757,40	19.068,23	19.068,23	189.477,63		
	491	Del Fondo de Desarrollo Regional							
	492	Del Fondo de Cohesión							
	493	Del Fondo Europeo Agrícola de Garantía (FEAGA)							
	494	Del Fondo Europeo Agrícola de Desarrollo Rural (FEADER)							
	495	Del FEOGA-Orientación							
	496	Del Fondo Europeo de la Pesca (FEP)							
	497	Otras transferencias de la Unión Europea.							
	499	Otras tansferencias del exterior, excluyendo la Unión Europea.							
	<b>5</b>	<b>INGRESOS PATRIMONIALES</b>	<b>442.748,36</b>	<b>442.748,36</b>	<b>320.725,75</b>	<b>303.002,67</b>	<b>66.397,29</b>		
[-]	50	<b>Intereses de títulos y valores</b>							
	500	Del Estado							
	501	De Organismos Autónomos y agencias.							
	504	De sociedades mercantiles estatales, entidades públicas empresariales y otros organismos públicos							
	505	De Comunidades Autónomas							
	506	De Entidades locales							
	507	De empresas privadas							
[-]	51	<b>Intereses de anticipos y préstamos concedidos</b>							
	511	A Organismos Autónomos y agencias.							
	514	A sociedades mercantiles, entidades públicas empresariales y otros organismos públicos							
	518	A familias e instituciones sin ánimo de lucro							
	52	<b>Intereses de depósitos</b>	<b>300.000,00</b>	<b>300.000,00</b>	<b>229.008,80</b>	<b>229.008,80</b>	<b>0,00</b>		
[-]	53	<b>Dividendos y participación beneficios</b>							
	531	De Organismos Autónomos y agencias.							
	534	<b>De Sociedades mercantiles, entidades públicas empresariales y otros organismos públicos.</b>							
	534.00	De sociedades y entidades dependientes de las entidades locales							
	534.10	De sociedades y entidades no dependientes de las entidades locales							
	537	De empresas privadas							
[-]	54	<b>Rentas de bienes inmuebles</b>	<b>107.568,36</b>	<b>107.568,36</b>	<b>69.508,53</b>	<b>68.340,07</b>	<b>54.107,60</b>		
	541	Arrendamientos de fincas urbanas	6.785,00	6.785,00	3.458,88	3.458,88	0,00		
	542	Arrendamientos de fincas rústicas	37.016,00	37.016,00	36.603,84	35.602,95	0,00		
	544	Censos							
	549	Otras rentas de bienes inmuebles	63.767,36	63.767,36	29.445,81	29.278,24	54.107,60		
[-]	55	<b>Productos de concesiones y aprovechamientos especiales</b>	<b>180,00</b>	<b>180,00</b>	<b>2.514,20</b>	<b>2.514,20</b>	<b>0,00</b>		
	550	De concesiones administrativas con contraprestación periódica							
	551	De concesiones administrativas con contraprestación no periódica							
	552	Derecho de superficie con contraprestación periódica							
	553	Derecho de superficie con contraprestación no periódica							
	554	<b>Aprovechamientos agrícolas y forestales</b>							
	554.00	Producto de explotaciones forestales							

	554.10	Fondo de mejora de montes						
	555	Aprovechamientos especiales con contraprestación						
	559	Otras concesiones y aprovechamientos	180,00	180,00	2.514,20	2.514,20	0,00	
-	59	Otros ingresos patrimoniales	35.000,00	35.000,00	19.694,22	3.139,60	12.289,69	
	591	Beneficios por realización de inversiones financieras						
	592	Ingresos por operaciones de intercambio financiero						
	599	Otros ingresos patrimoniales	35.000,00	35.000,00	19.694,22	3.139,60	12.289,69	
<b>TOTAL INGRESOS DE OPERACIONES CORRIENTES</b>			<b>60.356.330,49</b>	<b>60.525.755,76</b>	<b>58.848.779,10</b>	<b>57.292.651,69</b>	<b>2.005.288,58</b>	

(1) Estimación Previsiones definitivas al final ejercicio - Presupuesto actualizado, incluyendo las modificaciones ya tramitadas y/o previstas tramitar hasta final de ejercicio.

(2) Datos de ejecución acumulados a final del trimestre vencido

Los totales coinciden con la Económica.

No olvide pulsar "Enviar" antes de abandonar el formulario

**VOLVER**

**IMPRIMIR**



## Ejecuciones trimestrales de las Entidades Locales. Trimestre 4 - Ejercicio 2015

Entidad Local:   

v.1.1-10.34.251.173

## DESGLOSE DE INGRESOS DE CAPITAL Y FINANCIEROS

## Comunicación ejecución trimestral correspondiente al 4º trimestre del ejercicio 2015

(Unidad: Euros)

No olvide pulsar "Enviar" antes de abandonar el formulario

VOLVER

IMPRIMIR

Los totales coinciden con la Económica.

Desglose de los ingresos de operaciones de capital y financieras	Ejercicio Corriente				Ejercicios cerrados
	Previsiones iniciales Presupuesto 2015	Estimación Previsiones definitivas al final de ejercicio (1)	Derechos Reconocidos Netos (2)	Recaudación Líquida (2)	Recaudación Líquida (2)
<b>6 ENAJENACIÓN DE INVERSIONES REALES</b>	<b>299.446,00</b>	<b>64.402,00</b>	<b>119.471,72</b>	<b>119.471,72</b>	<b>2.152,60</b>
<input type="checkbox"/> 60 De terrenos	235.044,00	0,00	0,00	0,00	0,00
600 Venta de solares	235.044,00	0,00	0,00	0,00	0,00
601 Venta de fincas rústicas					
602 Parcelas sobrantes de la vía pública					
603 Patrimonio público del suelo					
609 Otros terrenos.					
<input type="checkbox"/> 61 De las demás inversiones reales	44.402,00	44.402,00	44.402,00	44.402,00	0,00
611 De inversiones de carácter inmaterial					
612 De objetos valiosos					
619 De otras inversiones reales	44.402,00	44.402,00	44.402,00	44.402,00	0,00
<input type="checkbox"/> 68 Reintegros por operaciones de capital	20.000,00	20.000,00	75.069,72	75.069,72	2.152,60
680 De ejercicios cerrados	20.000,00	20.000,00	75.069,72	75.069,72	2.152,60
<b>7 TRANSFERENCIAS DE CAPITAL</b>	<b>2.481.735,83</b>	<b>2.747.891,29</b>	<b>1.373.129,16</b>	<b>1.276.412,24</b>	<b>251.660,60</b>
70 De la Administración General de la Entidad Local.					
71 De Organismos Autónomos de la Entidad Local					
<input type="checkbox"/> 72 De la Administración del Estado					
720 De la Administración General del Estado.					
<b>721 De Organismos Autónomos y agencias estatales.</b>					
721.00 Del Servicio Público de Empleo Estatal					
721.90 De otros Organismos Autónomos y agencias.					
722 De fundaciones estatales.					
<b>723 De sociedades mercantiles estatales, entidades públicas empresariales y otros organismos públicos.</b>					
723.00 De Loterías y Apuestas del Estado					
723.90 De otras sociedades mercantiles estatales, entidades públicas empresariales y otros organismos públicos					
73 De la Seguridad Social.					
<input type="checkbox"/> 74 De entes públicos y sociedades mercantiles de la Entidad local.					
740 De entes públicos.					
741 De sociedades mercantiles					
<input type="checkbox"/> 75 De Comunidades Autónomas	130.000,00	130.000,00	269.430,11	269.430,11	0,00
<b>750 De la Administración General de las Comunidades Autónomas</b>	<b>130.000,00</b>	<b>130.000,00</b>	<b>269.430,11</b>	<b>269.430,11</b>	<b>0,00</b>
750.00 Subvenciones afectas a la amortización de préstamos y operaciones financieras.					
750.02 Transferencias de capital en cumplimiento de convenios suscritos con la Comunidad Autónoma en materia de Servicios Sociales y Políticas de Igualdad.					
750.30	130.000,00	130.000,00	269.430,11	269.430,11	0,00



		Transferencias de capital en cumplimiento de convenios suscritos con la Comunidad Autónoma en materia de Educación.							
	750.50	Transferencias de capital en cumplimiento de convenios suscritos con la Comunidad Autónoma en materia de Empleo y Desarrollo local.							
	750.60	Otras transferencias de capital en cumplimiento de convenios suscritos con la Comunidad Autónoma.							
	750.80	Otras transferencias de capital de la Administración General de la Comunidad Autónoma.							
	751	De Organismos Autónomos y agencias de las Comunidades Autónomas.							
	752	De fundaciones de las Comunidades Autónomas							
	753	De sociedades mercantiles, entidades públicas empresariales y otros organismos públicos dependientes de las Comunidades Autónomas.							
-	<b>76</b>	<b>De Entidades Locales</b>	<b>2.351.735,83</b>	<b>2.617.891,29</b>	<b>926.457,11</b>	<b>829.740,19</b>	<b>251.660,60</b>		
	761	De Diputaciones, Consejos o Cabildos							
	762	De Ayuntamientos	2.351.735,83	2.617.891,29	926.457,11	829.740,19	251.660,60		
	763	De Mancomunidades							
	764	De Áreas Metropolitanas							
	765	De Comarcas							
	766	De otras Entidades que agrupen Municipios							
	767	De Consorcios							
	768	De Entidades locales Menores							
	<b>77</b>	<b>De empresas privadas</b>							
	<b>78</b>	<b>De familias e instituciones sin fines de lucro</b>							
-	<b>79</b>	<b>Del exterior</b>	<b>0,00</b>	<b>0,00</b>	<b>177.241,94</b>	<b>177.241,94</b>	<b>0,00</b>		
	790	Del Fondo Social Europeo							
	791	Del Fondo de Desarrollo Regional	0,00	0,00	177.241,94	177.241,94	0,00		
	792	Del Fondo de Cohesión							
	793	Del Fondo Europeo Agrícola de Garantía (FEAGA)							
	794	Del Fondo Europeo Agrícola de Desarrollo Rural (FEADER)							
	795	Del FEOGA-Orientación							
	796	Del Fondo Europeo de la Pesca (FEP)							
	797	Otras transferencias de la Unión Europea							
	799	Otras transferencias del exterior, excluyendo la Unión Europea							
	<b>8</b>	<b>ACTIVOS FINANCIEROS</b>	<b>220.861,58</b>	<b>11.338.529,89</b>	<b>206.305,81</b>	<b>206.172,43</b>	<b>0,00</b>		
-	<b>80</b>	<b>Enajenación de deuda del sector público</b>							
	<b>800</b>	<b>Enajenación de deuda del sector público a corto plazo</b>							
	800.00	Del Estado							
	800.10	De Comunidades Autónomas							
	800.20	De Entidades locales							
	<b>801</b>	<b>Enajenación de deuda del sector público a largo plazo</b>							
	801.00	Del Estado							
	801.10	De Comunidades Autónomas							
	801.20	De Entidades locales							
-	<b>81</b>	<b>Enajenación de obligaciones y bonos fuera del sector público</b>							
	810	Enajenación de obligaciones y bonos fuera del sector público a corto plazo							
	811	Enajenación de obligaciones y bonos fuera del sector público a largo plazo							
-	<b>82</b>	<b>Reintegro de préstamos y anticipos concedidos al sector público</b>	<b>77.273,46</b>	<b>77.273,46</b>	<b>98.517,70</b>	<b>98.517,70</b>	<b>0,00</b>		
	<b>820</b>	<b>Reintegro de préstamos y anticipos concedidos al sector público a corto plazo</b>							
	820.00	Del Estado							
	820.10	De Comunidades Autónomas							
	820.20	De Entidades locales							
	<b>821</b>	<b>Reintegro de préstamos y anticipos concedidos al sector público a largo plazo</b>	<b>77.273,46</b>	<b>77.273,46</b>	<b>98.517,70</b>	<b>98.517,70</b>	<b>0,00</b>		
	821.00	Del Estado							
	821.10	De Comunidades Autónomas							
	821.20	De Entidades locales	77.273,46	77.273,46	98.517,70	98.517,70	0,00		
-	<b>83</b>	<b>Reintegros de préstamos de fuera del sector público</b>	<b>100.000,00</b>	<b>100.000,00</b>	<b>64.199,99</b>	<b>64.066,61</b>	<b>0,00</b>		
	830	Reintegros de préstamos de fuera del sector público a corto plazo.							
	831	Reintegros de préstamos de fuera del sector público a largo plazo.	100.000,00	100.000,00	64.199,99	64.066,61	0,00		
-	<b>84</b>	<b>Devolución de depósitos y fianzas constituidos</b>							
	840	Devolución de depósitos							
	841	Devolución de fianzas							
	<b>85</b>	<b>Enajenación de acciones y participaciones del sector público</b>	<b>43.588,12</b>	<b>43.588,12</b>	<b>43.588,12</b>	<b>43.588,12</b>	<b>0,00</b>		

86	Enajenación de acciones y participaciones fuera del sector público.					
<input type="checkbox"/>	87 Remanente de tesorería	0,00	11.117.668,31	0,00	0,00	0,00
	<b>870 Remanente de tesorería.</b>	<b>0,00</b>	<b>11.117.668,31</b>	<b>0,00</b>	<b>0,00</b>	<b>0,00</b>
	870.00 Para gastos generales	0,00	10.638.035,39	0,00	0,00	0,00
	870.10 Para gastos con financiación afectada	0,00	479.632,92	0,00	0,00	0,00
<b>9</b>	<b>PASIVOS FINANCIEROS</b>	<b>2.339.642,32</b>	<b>450.000,00</b>	<b>450.000,00</b>	<b>450.000,00</b>	<b>0,00</b>
<input type="checkbox"/>	90 Emisión de Deuda Pública en euros					
	900 Emisión de Deuda Pública en euros a corto plazo.					
	901 Emisión de Deuda Pública en euros a largo plazo.					
<input type="checkbox"/>	91 Préstamos recibidos en euros	2.339.642,32	450.000,00	450.000,00	450.000,00	0,00
	910 Préstamos recibidos a corto plazo de entes del sector público.					
	911 Préstamos recibidos a largo plazo de entes del sector público.	0,00	450.000,00	450.000,00	450.000,00	0,00
	912 Préstamos recibidos a corto plazo de entes de fuera del sector público.					
	913 Préstamos recibidos a largo plazo de entes de fuera del sector público.	2.339.642,32	0,00	0,00	0,00	0,00
<input type="checkbox"/>	92 Emisión de Deuda Pública en moneda distinta del euro					
	920 Emisión de Deuda Pública en moneda distinta del euro a corto plazo.					
	921 Emisión de Deuda Pública en moneda distinta del euro a largo plazo.					
<input type="checkbox"/>	93 Préstamos recibidos en moneda distinta del euro					
	930 Préstamos recibidos en moneda distinta del euro a corto plazo.					
	931 Préstamos recibidos en moneda distinta del euro a largo plazo.					
<input type="checkbox"/>	94 Depósitos y fianzas recibidos					
	940 Depósitos recibidos					
	941 Fianzas recibidas					
<b>TOTAL INGRESOS DE OPERACIONES DE CAPITAL Y FINANCIERAS</b>		<b>5.341.685,73</b>	<b>14.600.823,18</b>	<b>2.148.906,69</b>	<b>2.052.056,39</b>	<b>253.813,20</b>

(1) Estimación Previsiones definitivas al final ejercicio - Presupuesto actualizado, incluyendo las modificaciones ya tramitadas y/o previstas tramitar hasta final de ejercicio.

(2) Datos de ejecución acumulados a final del trimestre vencido

Los totales coinciden con la Económica.

No olvide pulsar "Enviar" antes de abandonar el formulario

VOLVER

IMPRIMIR



## Ejecuciones trimestrales de las Entidades Locales. Trimestre 4 - Ejercicio 2015

Entidad Local:   

v.1.1-10.34.251.173

## DESGLOSE DE GASTOS CORRIENTES

## Comunicación ejecución trimestral correspondiente al 4º trimestre del ejercicio 2015

(Unidad: Euros)

No olvide pulsar "Enviar" antes de abandonar el formulario

VOLVER

IMPRIMIR

Los totales coinciden con la Económica.

Desglose de los gastos corrientes	Ejercicio Corriente				Ejercicios cerrados
	Créditos iniciales Presupuesto 2015	Estimación Créditos definitivos al final de ejercicio (1)	Obligaciones Reconocidas Netas (2)	Pagos Liquidados (2)	Pagos Liquidados (2)
<b>1 GASTOS DE PERSONAL</b>	<b>16.538.179,31</b>	<b>16.698.951,78</b>	<b>15.870.619,84</b>	<b>15.592.292,89</b>	<b>278.986,35</b>
<input checked="" type="checkbox"/> 10 Órganos de gobierno y personal directivo	694.000,00	693.300,00	689.327,60	689.327,60	0,00
100 Retribuciones básicas y otras remuneraciones de los miembros de los órganos de gobierno	694.000,00	693.300,00	689.327,60	689.327,60	0,00
100.00 Retribuciones básicas	694.000,00	0,00	0,00	0,00	0,00
100.01 Otras remuneraciones	0,00	693.300,00	689.327,60	689.327,60	0,00
101 Retribuciones básicas y otras remuneraciones del personal directivo					
101.00 Retribuciones básicas					
101.01 Otras remuneraciones					
107 Contribuciones a planes y fondos de pensiones					
107.00 De los miembros de los órganos de gobierno					
107.01 Del personal directivo					
<input checked="" type="checkbox"/> 11 Personal eventual	265.361,32	270.211,32	259.193,62	259.193,62	0,00
110 Retribuciones básicas y otras remuneraciones de personal eventual	265.361,32	270.211,32	259.193,62	259.193,62	0,00
110.00 Retribuciones básicas					
110.01 Retribuciones complementarias					
110.02 Otras remuneraciones	265.361,32	270.211,32	259.193,62	259.193,62	0,00
117 Contribuciones a planes y fondos de pensiones					
<input checked="" type="checkbox"/> 12 Personal Funcionario	6.061.123,26	6.070.222,26	5.726.888,67	5.726.888,67	0,00
120 Retribuciones básicas	2.374.278,65	2.365.253,65	2.229.169,84	2.229.169,84	0,00
120.00 Sueldos del Grupo A1					
120.01 Sueldos del Grupo A2					
120.02 Sueldos del Grupo B					
120.03 Sueldos del Grupo C1					
120.04 Sueldos del Grupo C2					
120.05 Sueldos del Grupo E					
120.06 Trienios					
120.09 Otras retribuciones básicas	2.374.278,65	2.365.253,65	2.229.169,84	2.229.169,84	0,00
121 Retribuciones complementarias	3.686.844,61	3.704.968,61	3.497.718,83	3.497.718,83	0,00
121.00 Complemento de destino	3.686.844,61	0,00	0,00	0,00	0,00
121.01 Complemento específico					
121.03 Otros complementos	0,00	3.704.968,61	3.497.718,83	3.497.718,83	0,00
122 Retribuciones en especie					
124 Retribuciones de funcionarios en prácticas					
124.00 Sueldos del Grupo A1					
124.01 Sueldos del Grupo A2					
124.02 Sueldos del Grupo B					

124.03	Sueldos del Grupo C1					
124.04	Sueldos del Grupo C2					
124.05	Sueldos del Grupo E					
124.06	Trienios					
124.09	Otras retribuciones básicas					
127	Contribuciones a planes y fondos de pensiones					
13	<b>Personal Laboral</b>	<b>5.253.078,17</b>	<b>5.496.234,64</b>	<b>5.314.045,10</b>	<b>5.314.045,10</b>	<b>0,00</b>
130	<b>Laboral Fijo</b>	<b>3.695.860,04</b>	<b>3.808.760,04</b>	<b>3.696.008,27</b>	<b>3.696.008,27</b>	<b>0,00</b>
130.00	Retribuciones básicas	3.695.860,04	0,00	0,00	0,00	0,00
130.01	Horas extraordinarias					
130.02	Otras remuneraciones	0,00	3.808.760,04	3.696.008,27	3.696.008,27	0,00
131	Laboral temporal	1.557.218,13	1.687.474,60	1.618.036,83	1.618.036,83	0,00
132	Retribuciones en especie					
137	Contribuciones a planes y fondos de pensiones					
14	<b>Otro personal</b>	<b>100.331,11</b>	<b>119.267,53</b>	<b>115.822,15</b>	<b>115.822,15</b>	<b>0,00</b>
143	Otro personal	100.331,11	119.267,53	115.822,15	115.822,15	0,00
147	Contribuciones a planes y fondos de pensiones					
15	<b>Incentivos al rendimiento</b>	<b>186.694,92</b>	<b>226.467,92</b>	<b>190.690,74</b>	<b>190.690,74</b>	<b>1.200,00</b>
150	Productividad	186.694,92	226.467,92	190.690,74	190.690,74	1.200,00
151	Gratificaciones					
152	Otros incentivos al rendimiento					
153	Complemento de dedicación especial					
16	<b>Cuotas, prestaciones y gastos sociales a cargo del empleador</b>	<b>3.977.590,53</b>	<b>3.823.248,11</b>	<b>3.574.651,96</b>	<b>3.296.325,01</b>	<b>277.786,35</b>
160	<b>Cuotas sociales</b>	<b>3.660.610,90</b>	<b>3.503.419,04</b>	<b>3.267.425,58</b>	<b>2.992.643,13</b>	<b>277.636,35</b>
160.00	Seguridad Social	3.660.610,90	3.503.419,04	3.267.425,58	2.992.643,13	277.636,35
160.08	Asistencia médico-farmacéutica					
160.09	Otras cuotas					
161	<b>Prestaciones sociales</b>					
161.03	Pensiones excepcionales					
161.04	Indemnizaciones al personal laboral por jubilaciones anticipadas					
161.05	Pensiones a cargo de la Entidad local					
161.07	Asistencia médico-farmacéutica a pensionistas					
162	<b>Gastos sociales del personal</b>	<b>316.979,63</b>	<b>319.829,07</b>	<b>307.226,38</b>	<b>303.681,88</b>	<b>150,00</b>
162.00	Formación y perfeccionamiento del personal	13.027,55	13.027,55	11.297,49	7.752,99	150,00
162.01	Economatos y comedores					
162.02	Transporte de personal					
162.04	Acción social	105.189,77	105.189,77	108.440,66	108.440,66	0,00
162.05	Seguros	51.262,31	50.862,31	48.112,30	48.112,30	0,00
162.09	Otros gastos sociales	147.500,00	150.749,44	139.375,93	139.375,93	0,00
164	Complemento familiar					
<b>2</b>	<b>GASTOS EN BIENES CORRIENTES Y SERVICIOS</b>	<b>17.079.591,04</b>	<b>17.879.739,64</b>	<b>16.354.828,46</b>	<b>13.584.239,81</b>	<b>1.897.091,99</b>
20	<b>Arrendamientos y cánones</b>	<b>286.865,00</b>	<b>302.965,00</b>	<b>235.774,37</b>	<b>219.592,40</b>	<b>56.493,57</b>
200	Arrendamientos de terrenos y bienes naturales					
202	Arrendamientos de edificios y otras construcciones	68.265,00	69.365,00	68.609,77	63.681,10	4.923,74
203	Arrendamientos de maquinaria, instalaciones y utillaje	3.300,00	3.300,00	1.483,97	1.350,87	0,00
204	Arrendamientos de material de transporte	100,00	100,00	0,00	0,00	0,00
205	Arrendamientos de mobiliario y enseres					
206	Arrendamientos de equipos para procesos de información	214.900,00	229.900,00	165.680,63	154.560,43	51.569,83
208	Arrendamientos de otro inmovilizado material					
209	Cánones	300,00	300,00	0,00	0,00	0,00
21	<b>Reparaciones, mantenimiento y conservación</b>	<b>709.942,50</b>	<b>883.648,62</b>	<b>760.147,87</b>	<b>630.896,05</b>	<b>76.044,83</b>
210	Infraestructuras y bienes naturales	180.000,00	249.066,12	182.957,64	154.133,44	3.844,34
212	Edificios y otras construcciones	176.020,00	256.940,00	243.507,43	185.489,64	33.426,17
213	Maquinaria, instalaciones técnicas y utillaje	90.022,50	104.497,50	94.251,87	73.377,39	9.827,32
214	Elementos de transporte	66.000,00	84.500,00	78.466,55	71.222,37	13.971,12
215	Mobiliario	2.100,00	2.100,00	2.616,02	2.616,02	0,00
216	Equipos para procesos de información	195.800,00	186.545,00	158.348,36	144.057,19	14.975,88
219	Otro inmovilizado material					
22	<b>Material, suministros y otros</b>	<b>15.888.469,84</b>	<b>16.431.437,42</b>	<b>15.139.405,57</b>	<b>12.572.137,72</b>	<b>1.755.150,47</b>
220	<b>Material de oficina</b>	<b>112.051,00</b>	<b>115.751,00</b>	<b>122.981,84</b>	<b>119.594,61</b>	<b>3.698,67</b>

	220.00	Ordinario no inventariable	110.551,00	114.251,00	122.049,84	118.662,61	3.698,67
	220.01	Prensa, revistas, libros y otras publicaciones	1.500,00	1.500,00	932,00	932,00	0,00
	220.02	Material Informático no inventariable					
	<b>221</b>	<b>Suministros</b>	<b>681.754,06</b>	<b>715.210,95</b>	<b>583.535,72</b>	<b>548.440,85</b>	<b>62.655,06</b>
	221.00	Energía eléctrica	189.723,06	191.723,06	141.055,57	131.901,55	11.185,34
	221.01	Agua	50.793,00	50.793,00	52.356,69	49.801,81	2.516,30
	221.02	Gas	121.750,00	121.750,00	81.607,56	78.598,14	3.493,47
	221.03	Combustibles y carburantes	157.380,00	154.880,00	120.883,18	116.429,52	27.650,18
	221.04	Vestuario	32.100,00	32.600,00	38.237,27	34.374,01	919,20
	221.05	Productos alimenticios					
	221.06	Productos farmacéuticos y material sanitario	33.308,00	33.308,00	22.603,55	21.421,62	5.162,28
	221.10	Productos de limpieza y aseo	12.000,00	12.000,00	8.188,47	7.923,63	0,00
	221.11	Suministros de repuestos de maquinaria, utillaje y elementos de transporte					
	221.12	Suministros de material electrónico, eléctrico y de telecomunicaciones					
	221.13	Manutención de animales	2.000,00	1.800,00	1.262,78	1.262,78	0,00
	221.99	Otros suministros	82.700,00	116.356,89	117.340,65	106.727,79	11.728,29
	<b>222</b>	<b>Comunicaciones</b>	<b>226.399,00</b>	<b>229.724,00</b>	<b>198.695,58</b>	<b>153.709,49</b>	<b>15.271,14</b>
	222.00	Servicios de Telecomunicaciones	78.130,00	78.130,00	67.052,01	50.982,97	557,98
	222.01	Postales	133.269,00	136.594,00	115.018,28	90.318,62	11.338,39
	222.02	Telegráficas					
	222.03	Informáticas	15.000,00	15.000,00	16.625,29	12.407,90	0,00
	222.99	Otros gastos en comunicaciones	0,00	0,00	0,00	0,00	3.374,77
	223	Transportes	100,00	0,00	0,00	0,00	0,00
	224	Primas de seguros	104.125,00	104.125,00	93.637,68	91.250,25	0,00
	<b>225</b>	<b>Tributos</b>	<b>148.900,00</b>	<b>153.200,00</b>	<b>127.281,38</b>	<b>126.523,67</b>	<b>0,00</b>
	225.00	Tributos estatales					
	225.01	Tributos de las Comunidades Autónomas					
	225.02	Tributos de las Entidades locales	148.900,00	153.200,00	127.281,38	126.523,67	0,00
	<b>226</b>	<b>Gastos diversos</b>	<b>2.851.522,82</b>	<b>3.238.861,00</b>	<b>2.977.391,60</b>	<b>2.598.811,65</b>	<b>281.727,88</b>
	226.01	Atenciones protocolarias y representativas					
	226.02	Publicidad y propaganda	383.157,82	395.577,82	287.392,25	207.291,29	29.664,10
	226.03	Publicación en Diarios Oficiales	6.000,00	6.000,00	0,00	0,00	0,00
	226.04	Jurídicos, contenciosos	15.000,00	12.000,00	14.666,03	814,74	5.324,82
	226.06	Reuniones, conferencias y cursos	134.400,00	94.900,00	96.763,20	83.741,10	0,00
	226.07	Oposiciones y pruebas selectivas					
	226.09	Actividades culturales y deportivas	1.248.497,00	1.241.527,90	1.132.351,45	1.060.374,62	61.604,04
	226.99	Otros gastos diversos	1.064.468,00	1.488.855,28	1.446.218,67	1.246.589,90	185.134,92
	<b>227</b>	<b>Trabajos realizados por otras empresas y profesionales</b>	<b>11.763.617,96</b>	<b>11.874.565,47</b>	<b>11.035.881,77</b>	<b>8.933.807,20</b>	<b>1.391.797,72</b>
	227.00	Limpieza y aseo	40.000,00	40.000,00	40.119,48	33.390,89	7.598,11
	227.01	Seguridad					
	227.02	Valoraciones y peritajes					
	227.04	Custodia, depósito y almacenaje					
	227.05	Procesos electorales					
	227.06	Estudios y trabajos técnicos	51.100,00	43.100,00	18.150,00	0,00	0,00
	227.08	Servicios de recaudación a favor de la entidad					
	227.99	Otros trabajos realizados por otras empresas y profesionales	11.672.517,96	11.791.465,47	10.977.612,29	8.900.416,31	1.384.199,61
	<b>23</b>	<b>Indemnizaciones por razón del servicio</b>	<b>93.563,70</b>	<b>116.938,60</b>	<b>94.498,84</b>	<b>90.589,88</b>	<b>364,45</b>
	<b>230</b>	<b>Dietas</b>	<b>40.484,35</b>	<b>48.290,25</b>	<b>33.595,21</b>	<b>33.595,21</b>	<b>170,00</b>
	230.00	De los miembros de los órganos de gobierno					
	230.10	Del personal directivo					
	230.20	Del personal no directivo	40.484,35	48.290,25	33.595,21	33.595,21	170,00
	<b>231</b>	<b>Locomoción</b>	<b>48.579,35</b>	<b>56.548,35</b>	<b>47.991,18</b>	<b>44.082,22</b>	<b>194,45</b>
	231.00	De los miembros de los órganos de gobierno					
	231.10	Del personal directivo					
	231.20	Del personal no directivo	48.579,35	56.548,35	47.991,18	44.082,22	194,45
	233	Otras indemnizaciones	4.500,00	12.100,00	12.912,45	12.912,45	0,00
	<b>24</b>	<b>Gastos de publicaciones</b>	<b>45.000,00</b>	<b>85.000,00</b>	<b>74.684,03</b>	<b>24.314,44</b>	<b>4.750,00</b>
	240	Gastos de edición y distribución	45.000,00	85.000,00	74.684,03	24.314,44	4.750,00
	<b>25</b>	<b>Trabajos realizados por administraciones públicas y otras entidades públicas</b>	<b>18.750,00</b>	<b>18.750,00</b>	<b>12.187,78</b>	<b>10.329,32</b>	<b>2.588,67</b>
	26	Trabajos realizados por Instituciones sin fines de lucro	37.000,00	41.000,00	38.130,00	36.380,00	1.700,00
	<b>3</b>	<b>GASTOS FINANCIEROS</b>	<b>332.323,77</b>	<b>304.219,11</b>	<b>278.485,12</b>	<b>278.345,54</b>	<b>0,00</b>

-	30	De Deuda Pública en euros							
		300 Intereses							
		301 Gastos de emisión, modificación y cancelación							
		309 Otros gastos financieros de Deuda Pública							
-	31	De préstamos y otras operaciones financieras en euros	327.323,77	299.199,11	275.039,17	275.039,17	0,00		
		310 Intereses	327.323,77	299.199,11	275.039,17	275.039,17	0,00		
		311 Gastos de formalización, modificación y cancelación							
		319 Otros gastos financieros de préstamos y otras operaciones financieras en euros							
-	32	De Deuda Pública en moneda distinta del euro							
		320 Intereses							
		321 Gastos de emisión, modificación y cancelación							
		322 Diferencias de cambio							
		329 Otros gastos financieros de Deuda Pública en moneda distinta del euro							
-	33	De préstamos y otras operaciones financieras en moneda distinta del euro							
		330 Intereses							
		331 Gastos de formalización, modificación y cancelación							
		332 Diferencias de cambio							
		339 Otros gastos financieros de préstamos y otras operaciones financieras en moneda distinta del euro							
-	34	De depósitos, fianzas y otros							
		340 Intereses de depósitos							
		341 Intereses de fianzas							
-	35	Intereses de demora y otros gastos financieros	5.000,00	5.020,00	3.445,95	3.306,37	0,00		
		352 Intereses de demora	3.000,00	3.020,00	2.093,22	1.953,64	0,00		
		353 Operaciones de intercambio financiero							
		357 Ejecución de avales							
		358 Intereses por operaciones de arrendamiento financiero (leasing)							
		359 Otros gastos financieros	2.000,00	2.000,00	1.352,73	1.352,73	0,00		
	<b>4</b>	<b>TRANSFERENCIAS CORRIENTES</b>	<b>9.965.435,60</b>	<b>11.245.975,14</b>	<b>5.973.727,90</b>	<b>5.641.656,10</b>	<b>1.150.644,07</b>		
		40 A la Administración General de la Entidad Local							
		41 A Organismos Autónomos de la Entidad Local							
-	42	A la Administración del Estado	172.906,99	172.906,99	172.906,99	129.680,24	43.226,75		
		420 A la Administración General del Estado							
		<b>421 A Organismos Autónomos y agencias del Estado</b>							
		421.00 Al Servicio Público de Empleo Estatal							
		421.10 A otros organismos autónomos							
		422 A Fundaciones estatales							
		<b>423 A sociedades mercantiles estatales, entidades públicas empresariales y otros organismos públicos</b>	<b>172.906,99</b>	<b>172.906,99</b>	<b>172.906,99</b>	<b>129.680,24</b>	<b>43.226,75</b>		
		423.00 Subvenciones para fomento del empleo							
		423.10 Subvenciones para bonificación de intereses y primas de seguros							
		423.20 Subvenciones para reducir el precio a pagar por los consumidores							
		423.90 Otras subvenciones a sociedades mercantiles estatales, entidades públicas empresariales y otros organismos públicos	172.906,99	172.906,99	172.906,99	129.680,24	43.226,75		
		43 A la Seguridad Social							
-	44	A entes públicos y sociedades mercantiles de la Entidad Local							
		440 Subvenciones para fomento del empleo							
		441 Subvenciones para bonificación de intereses y primas de seguros							
		442 Subvenciones para reducir el precio a pagar por los consumidores							
		449 Otras subvenciones a entes públicos y sociedades mercantiles de la Entidad Local							
-	45	A Comunidades Autónomas	251.000,00	251.000,00	213.402,00	213.402,00	42.465,14		
		450 A la Administración General de las Comunidades Autónomas							
		451 A Organismos Autónomos y agencias de las Comunidades Autónomas	167.000,00	0,00	0,00	0,00	0,00		
		452 A fundaciones de las Comunidades Autónomas	20.000,00	0,00	0,00	0,00	0,00		
		<b>A sociedades mercantiles, entidades públicas empresariales y otros organismos públicos dependientes de las Comunidades Autónomas</b>	<b>64.000,00</b>	<b>251.000,00</b>	<b>213.402,00</b>	<b>213.402,00</b>	<b>42.465,14</b>		
		453.00 Subvenciones para fomento del empleo							
		453.10 Subvenciones para bonificación de intereses y primas de seguros							
		453.20 Subvenciones para reducir el precio a pagar por los consumidores							
		453.90	64.000,00	251.000,00	213.402,00	213.402,00	42.465,14		

		Otras subvenciones a sociedades mercantiles, entidades públicas empresariales y otros organismos públicos dependientes de las Comunidades Autónomas				
<input type="checkbox"/>	<b>46 A Entidades Locales</b>	<b>7.013.975,16</b>	<b>7.506.681,77</b>	<b>3.456.557,11</b>	<b>3.383.803,01</b>	<b>611.361,22</b>
	461 A Diputaciones, Consejos o Cabildos insulares					
	462 A Ayuntamientos	<b>6.683.967,16</b>	<b>7.127.673,77</b>	<b>3.095.616,01</b>	<b>3.022.861,91</b>	<b>611.361,22</b>
	463 A Mancomunidades	<b>237.810,00</b>	<b>236.810,00</b>	<b>221.467,75</b>	<b>221.467,75</b>	<b>0,00</b>
	464 A Áreas Metropolitanas					
	465 A Comarcas					
	466 A otras Entidades que agrupen municipios					
	467 A Consorcios	<b>88.198,00</b>	<b>88.198,00</b>	<b>75.198,00</b>	<b>75.198,00</b>	<b>0,00</b>
	468 A Entidades Locales Menores	<b>4.000,00</b>	<b>54.000,00</b>	<b>64.275,35</b>	<b>64.275,35</b>	<b>0,00</b>
<input type="checkbox"/>	<b>47 A Empresas privadas</b>	<b>475.604,13</b>	<b>866.191,29</b>	<b>278.559,81</b>	<b>257.054,26</b>	<b>120.036,24</b>
	470 Subvenciones para fomento del empleo	<b>445.604,13</b>	<b>836.191,29</b>	<b>278.559,81</b>	<b>257.054,26</b>	<b>109.554,53</b>
	471 Subvenciones para bonificación de intereses y primas de seguros					
	472 Subvenciones para reducir el precio a pagar por los consumidores					
	479 Otras subvenciones a Empresas privadas	<b>30.000,00</b>	<b>30.000,00</b>	<b>0,00</b>	<b>0,00</b>	<b>10.481,71</b>
	<b>48 A Familias e Instituciones sin fines de lucro</b>	<b>2.051.949,32</b>	<b>2.449.195,09</b>	<b>1.852.301,99</b>	<b>1.657.716,59</b>	<b>333.554,72</b>
	49 Al exterior					
	<b>5 FONDO DE CONTINGENCIA Y OTROS IMPREVISTOS</b>	<b>20.000,00</b>	<b>0,00</b>	<b>0,00</b>	<b>0,00</b>	<b>0,00</b>
<input type="checkbox"/>	50 Dotación al Fondo de Contingencia de ejecución presupuestaria	<b>20.000,00</b>	<b>0,00</b>	<b>0,00</b>	<b>0,00</b>	<b>0,00</b>
	500 Fondo de Contingencia Art. 31 de la Ley Organica 2/2012, de Estabilidad Presupuestaria y Sostenibilidad Financiera	<b>20.000,00</b>	<b>0,00</b>	<b>0,00</b>	<b>0,00</b>	<b>0,00</b>
	501 Otros imprevistos					
<b>TOTAL GASTOS DE OPERACIONES CORRIENTES</b>		<b>43.935.529,72</b>	<b>46.128.885,67</b>	<b>38.477.661,32</b>	<b>35.096.534,34</b>	<b>3.326.722,41</b>

(1) Estimación Créditos definitivos al final ejercicio - Presupuesto actualizado, incluyendo las modificaciones ya tramitadas y/o previstas tramitar hasta final de ejercicio.

(2) Datos de ejecución acumulados a final del trimestre vencido

Los totales coinciden con la Económica.

No olvide pulsar "Enviar" antes de abandonar el formulario

VOLVER

IMPRIMIR



## Ejecuciones trimestrales de las Entidades Locales. Trimestre 4 - Ejercicio 2015

Entidad Local: **07-34-000-DD-000** Diputación Prov. de Palencia **(9015)**

v.1.1-10.34.251.173

## DESGLOSE DE OPERACIONES DE CAPITAL Y FINANCIERAS

## Comunicación ejecución trimestral correspondiente al 4º trimestre del ejercicio 2015

(Unidad: Euros)

No olvide pulsar "Enviar" antes de abandonar el formulario

VOLVER

IMPRIMIR

Los totales coinciden con la Económica.

Desglose de los gastos de operaciones de capital y financieras		Ejercicio Corriente				Ejercicios cerrados
		Créditos iniciales Presupuesto 2015	Estimación Créditos definitivos al final de ejercicio (1)	Obligaciones Reconocidas Netas (2)	Pagos Líquidos (2)	Pagos Líquidos (2)
<b>6</b>	<b>INVERSIONES REALES</b>	<b>11.965.305,10</b>	<b>14.539.286,29</b>	<b>9.252.449,65</b>	<b>8.253.437,99</b>	<b>2.350.227,92</b>
<input type="checkbox"/>	60 Inversión nueva en infraestructuras y bienes destinados al uso general	20.000,00	20.000,00	13.409,58	13.409,58	2.079,80
	600 Inversiones en terrenos	12.000,00	14.000,00	9.734,63	9.734,63	1.474,80
	609 Otras inversiones nuevas en infraestructuras y bienes destinados al uso general	8.000,00	6.000,00	3.674,95	3.674,95	605,00
<input type="checkbox"/>	61 Inversiones de reposición de infraestructuras y bienes destinados al uso general	1.805.988,18	4.152.862,01	3.550.600,93	3.108.112,09	650.267,36
	610 Inversiones en terrenos					
	619 Otras inversiones de reposición en infraestructuras y bienes destinados al uso general	1.805.988,18	4.152.862,01	3.550.600,93	3.108.112,09	650.267,36
<input type="checkbox"/>	62 Inversión nueva asociada al funcionamiento operativo de los servicios	1.155.969,82	1.521.765,37	991.087,53	803.284,07	82.328,77
	621 Terrenos y bienes naturales					
	622 Edificios y otras construcciones					
	623 Maquinaria, instalaciones técnicas y utillaje	433.600,00	528.818,72	346.388,96	289.030,44	8.108,21
	624 Elementos de transporte	140.000,00	186.302,79	125.822,09	19.000,00	16.933,27
	625 Mobiliario	108.369,82	119.768,00	79.288,19	77.432,81	13.848,56
	626 Equipos para procesos de información	223.500,00	223.000,00	169.511,72	164.931,89	14.453,99
	627 Proyectos complejos	1.000,00	1.000,00	0,00	0,00	0,00
	629 Otras inversiones nuevas asociadas al funcionamiento operativo de los servicios	249.500,00	462.875,86	270.076,57	252.888,93	28.984,74
<input type="checkbox"/>	63 Inversión de reposición asociada al funcionamiento operativo de los servicios	722.310,38	1.275.970,83	505.613,59	424.404,10	386.436,11
	631 Terrenos y bienes naturales					
	632 Edificios y otras construcciones	716.810,38	1.270.470,83	505.136,14	423.986,65	386.436,11
	633 Maquinaria, instalaciones técnicas y utillaje					
	634 Elementos de transporte					
	635 Mobiliario					
	636 Equipos para procesos de información					
	637 Proyectos complejos					
	639 Otras inversiones de reposición asociadas al funcionamiento operativo de los servicios	5.500,00	5.500,00	477,45	417,45	0,00
<input type="checkbox"/>	64 Gastos en inversiones de carácter inmaterial	75.000,00	50.000,00	44.940,73	42.073,03	44.785,13
	640 Gastos en inversiones de carácter inmaterial					
	641 Gastos en aplicaciones informáticas	75.000,00	50.000,00	44.940,73	42.073,03	44.785,13
	648 Cuotas netas de intereses por operaciones de arrendamiento financiero (leasing)					
<input type="checkbox"/>	65 Inversiones gestionadas para otros entes públicos	8.186.036,72	7.518.688,08	4.146.797,29	3.862.155,12	1.184.330,75
	650 Gastos en inversiones gestionadas para otros entes públicos	8.186.036,72	7.518.688,08	4.146.797,29	3.862.155,12	1.184.330,75
<input type="checkbox"/>	68 Gastos en inversiones de bienes patrimoniales					
	681 Terrenos y bienes naturales					
	682 Edificios y otras construcciones					



689	Otros gastos en inversiones de bienes patrimoniales					
69	<b>Inversiones en bienes comunales</b>					
690	Terrenos y bienes naturales					
692	Inversión en infraestructuras					
<b>7</b>	<b>TRANSFERENCIAS DE CAPITAL</b>	<b>5.019.885,89</b>	<b>9.415.650,12</b>	<b>6.382.857,97</b>	<b>5.176.965,79</b>	<b>4.188.481,76</b>
70	A la Administración General de la Entidad Local					
71	A Organismos Autónomos de la Entidad Local					
72	<b>A la Administración del Estado</b>	<b>0,00</b>	<b>130.167,71</b>	<b>0,00</b>	<b>0,00</b>	<b>0,00</b>
720	A la Administración General del Estado					
721	<b>A Organismos Autónomos y agencias</b>					
721.00	Al Servicio Público de Empleo Estatal					
721.09	A otros organismos autónomos					
722	A fundaciones estatales					
723	A sociedades mercantiles estatales, entidades públicas empresariales y otros organismos públicos	<b>0,00</b>	<b>130.167,71</b>	<b>0,00</b>	<b>0,00</b>	<b>0,00</b>
73	A la Seguridad Social					
74	A entes públicos y sociedades mercantiles de la Entidad local					
75	<b>A Comunidades Autónomas</b>	<b>96.000,00</b>	<b>96.000,00</b>	<b>93.175,49</b>	<b>5.024,60</b>	<b>88.590,45</b>
750	A la Administración General de las Comunidades Autónomas					
751	A Organismos Autónomos y agencias de las Comunidades Autónomas					
752	A fundaciones de las Comunidades Autónomas	<b>6.000,00</b>	<b>6.000,00</b>	<b>5.024,60</b>	<b>5.024,60</b>	<b>0,00</b>
753	A sociedades mercantiles, entidades públicas empresariales y otros organismos públicos dependientes de las Comunidades Autónomas	<b>90.000,00</b>	<b>90.000,00</b>	<b>88.150,89</b>	<b>0,00</b>	<b>88.590,45</b>
76	<b>A Entidades Locales</b>	<b>3.222.817,89</b>	<b>7.141.643,42</b>	<b>5.561.451,26</b>	<b>4.575.279,07</b>	<b>3.460.573,31</b>
761	A Diputaciones, Consejos o Cabildos					
762	A Ayuntamientos	<b>2.996.817,89</b>	<b>6.915.525,09</b>	<b>5.407.605,98</b>	<b>4.507.069,92</b>	<b>3.254.813,68</b>
763	A Mancomunidades	<b>60.000,00</b>	<b>60.000,00</b>	<b>34.743,35</b>	<b>19.003,60</b>	<b>0,00</b>
764	A Áreas Metropolitanas					
765	A Comarcas					
766	A Entidades que agrupan Municipios					
767	A Consorcios					
768	A Entidades Locales Menores	<b>166.000,00</b>	<b>166.118,33</b>	<b>119.101,93</b>	<b>49.205,55</b>	<b>205.759,63</b>
77	A empresas privadas	<b>1.150.000,00</b>	<b>1.459.554,22</b>	<b>285.868,70</b>	<b>247.088,70</b>	<b>313.043,05</b>
78	A familias e instituciones sin fines de lucro	<b>551.068,00</b>	<b>588.284,77</b>	<b>442.362,52</b>	<b>349.573,42</b>	<b>326.274,95</b>
79	Al exterior					
<b>8</b>	<b>ACTIVOS FINANCIEROS</b>	<b>1.070.230,51</b>	<b>1.307.567,20</b>	<b>291.970,11</b>	<b>291.970,11</b>	<b>47.865,73</b>
80	<b>Adquisición de deuda del sector público</b>					
800	<b>Adquisición de deuda del sector público a corto plazo</b>					
800.00	Al Estado					
800.10	A Comunidades Autónomas					
800.20	A Entidades locales					
800.90	A otros subsectores					
801	<b>Adquisición de deuda del sector público a largo plazo</b>					
801.00	Al Estado					
801.10	A Comunidades Autónomas					
801.20	A Entidades locales					
801.90	A otros subsectores					
81	<b>Adquisición de Obligaciones y Bonos fuera del sector público</b>					
810	Adquisición de obligaciones y bonos fuera del sector público a corto plazo. Desarrollo por sectores.					
811	Adquisición de obligaciones y bonos fuera del sector público a largo plazo. Desarrollo por sectores.					
82	<b>Concesión préstamos al sector público</b>	<b>970.230,51</b>	<b>1.207.567,20</b>	<b>219.970,11</b>	<b>219.970,11</b>	<b>47.865,73</b>
820	<b>Préstamos a corto plazo</b>					
820.00	Al Estado					
820.10	A Comunidades Autónomas					
820.20	A Entidades locales					
820.90	A otros subsectores					
821	<b>Préstamos a largo plazo</b>	<b>970.230,51</b>	<b>1.207.567,20</b>	<b>219.970,11</b>	<b>219.970,11</b>	<b>47.865,73</b>
821.00	Al Estado					
821.10	A Comunidades Autónomas					
821.20	A Entidades locales	<b>970.230,51</b>	<b>1.207.567,20</b>	<b>219.970,11</b>	<b>219.970,11</b>	<b>47.865,73</b>
821.90	A otros subsectores					
83	Concesión de préstamos fuera del sector público	<b>100.000,00</b>	<b>100.000,00</b>	<b>72.000,00</b>	<b>72.000,00</b>	<b>0,00</b>

	830	Préstamos a corto plazo. Desarrollo por sectores.							
	831	Préstamos a largo plazo. Desarrollo por sectores.	100.000,00	100.000,00	72.000,00	72.000,00		0,00	
[-]	84	Constitución de depósitos y fianzas							
	840	Depósitos							
	840.00	A corto plazo							
	840.10	A largo plazo							
	841	Fianzas							
	841.00	A corto plazo							
	841.10	A largo plazo							
[-]	85	Adquisición de acciones y participaciones del sector público							
	850	Adquisición de acciones y participaciones del sector público							
	850.10	Adquisición de acciones y participaciones para compensar pérdidas							
	850.20	Adquisición de acciones y participaciones para financiar inversiones no rentables							
	850.90	Resto de adquisiciones de acciones dentro del sector público							
[-]	86	Adquisición de acciones y participaciones fuera del sector público							
	860	Adquisición de acciones y participaciones fuera del sector público							
	860.10	De empresas nacionales							
	860.20	De empresas de la Unión Europea							
	860.90	De otras empresas							
[-]	87	Aportaciones patrimoniales							
	870	Aportaciones a fundaciones							
	871	Aportaciones a consorcios							
	872	Aportaciones a otros entes							
	872.10	Aportaciones para compensar pérdidas							
	872.20	Aportaciones para financiar inversiones no rentables							
	872.90	Resto de aportaciones							
	<b>9</b>	<b>PASIVOS FINANCIEROS</b>	<b>3.707.065,00</b>	<b>3.735.189,66</b>	<b>3.735.189,66</b>	<b>3.735.189,66</b>	<b>3.735.189,66</b>	<b>0,00</b>	
[-]	90	Amortización de Deuda Pública en euros							
	900	Amortización de Deuda Pública en euros a corto plazo							
	901	Amortización de Deuda Pública en euros a largo plazo							
[-]	91	Amortización de préstamos y de operaciones en euros	3.707.065,00	3.735.189,66	3.735.189,66	3.735.189,66	3.735.189,66	0,00	
	910	Amortización de préstamos a corto plazo de entes del sector público							
	911	Amortización de préstamos a largo plazo de entes del sector público							
	912	Amortización de préstamos a corto plazo de entes de fuera del sector Público							
	913	Amortización de préstamos a largo plazo de entes de fuera del sector público	3.707.065,00	3.735.189,66	3.735.189,66	3.735.189,66	3.735.189,66	0,00	
[-]	92	Amortización de Deuda Pública en moneda distinta del euro							
	920	Amortización de Deuda Pública en moneda distinta del euro a corto plazo							
	921	Amortización de Deuda Pública en moneda distinta del euro a largo plazo							
[-]	93	Amortización de préstamos en moneda distinta del euro							
	930	Amortización de préstamos en moneda distinta del euro a corto plazo							
	931	Amortización de préstamos en moneda distinta del euro a largo plazo							
[-]	94	Devolución de depósitos y fianzas							
	940	Devolución de depósitos							
	941	Devolución de fianzas							
	<b>TOTAL GASTOS DE OPERACIONES DE CAPITAL Y FINANCIERAS</b>		<b>21.762.486,50</b>	<b>28.997.693,27</b>	<b>19.662.467,39</b>	<b>17.457.563,55</b>	<b>6.586.575,41</b>		

(1) Estimación Créditos definitivos al final ejercicio. Presupuesto actualizado, incluyendo las modificaciones ya tramitadas y/o previstas tramitar hasta final de ejercicio.  
(2) Datos de ejecución acumulados a final del trimestre vencido

Los totales coinciden con la Económica.

No olvide pulsar "Enviar" antes de abandonar el formulario

VOLVER

IMPRIMIR



## Ejecuciones trimestrales de las Entidades Locales. Trimestre 4 - Ejercicio 2015

Entidad Local:   

v.1.1-10.34.251.173

## Anexo F.1.1.9: Calendario y Presupuesto de Tesorería

En este formulario los datos se envían automáticamente.

VOLVER

IMPRIMIR

(Importes en EUROS)

CONCEPTO	RECAUDACION/PAGOS REALES		
	RECAUDACIÓN/PAGOS ACUMULADA HASTA EL 31/12/2015		
	CORRIENTE	CERRADOS	TOTAL (1)
<b>Fondos líquidos al inicio del periodo (1)</b>			<b>23.629.698,82</b>
<b>Cobros presupuestarios</b>	<b>59.344.708,08</b>	<b>2.259.101,78</b>	<b>61.603.809,86</b>
1. Impuestos directos	3.031.530,90	0,00	3.031.530,90
2. Impuestos indirectos	2.363.084,04	0,00	2.363.084,04
3. Tasas y otros ingresos	5.961.140,46	1.547.137,99	7.508.278,45
4. Transferencias corrientes	45.633.893,62	391.753,30	46.025.646,92
5. Ingresos patrimoniales	303.002,67	66.397,29	369.399,96
6. Enajenación de inversiones reales	119.471,72	2.152,60	121.624,32
7. Transferencias de capital	1.276.412,24	251.660,60	1.528.072,84
8. Activos financieros	206.172,43	0,00	206.172,43
9. Pasivos financieros	450.000,00	0,00	450.000,00
<b>Cobros no presupuestarios</b>	<b>38.660.982,15</b>	<b>0,00</b>	<b>38.660.982,15</b>
<b>Cobros realizados pendientes de aplicación definitiva</b>	<b>200.783,28</b>	<b>0,00</b>	<b>200.783,28</b>
<b>Pagos Presupuestarios</b>	<b>52.554.097,89</b>	<b>9.913.297,82</b>	<b>62.467.395,71</b>
1. Gastos de personal	15.592.292,89	278.986,35	15.871.279,24
2. Gastos en bienes corrientes y servicios	13.584.239,81	1.897.091,99	15.481.331,80
3. Gastos financieros	278.345,54	0,00	278.345,54
4. Transferencias corrientes	5.641.656,10	1.150.644,07	6.792.300,17
5. Fondo de contingencia y Otros imprevistos	0,00	0,00	0,00
6. Inversiones reales	8.253.437,99	2.350.227,92	10.603.665,91
7. Transferencias de capital	5.176.965,79	4.188.481,76	9.365.447,55
8. Activos financieros	291.970,11	47.865,73	339.835,84
9. Pasivos financieros	3.735.189,66	0,00	3.735.189,66
<b>Pagos no presupuestarios</b>	<b>38.930.610,40</b>	<b>0,00</b>	<b>38.930.610,40</b>
<b>Pagos realizados pendientes de aplicación definitiva</b>	<b>0,00</b>	<b>0,00</b>	<b>0,00</b>
<b>Fondos líquidos al final del periodo</b>			<b>22.697.268,00</b>

## OBSERVACIONES


(1) En el concepto "Fondos líquidos al inicio del periodo" se reflejará:

- En la columna "Trimestre cerrado Recaudación/Pagos acumulada al final del trimestre vencido" el importe del Fondo líquido existente al COMIENZO DEL EJERCICIO 2015 (a 01 01 2015).

En este formulario los datos se envían automáticamente.

VOLVER

IMPRIMIR



## Ejecuciones trimestrales de las Entidades Locales. Trimestre 4 - Ejercicio 2015

Entidad Local:   

v.1.1-10.34.251.173

## Anexo F.1.1.8: Remanente de Tesorería

## Comunicación ejecución trimestral correspondiente al 4º trimestre del ejercicio 2015

(Unidad: Euros)


	CÓDIGO	Situación a final trimestre vencido	Confirm. importe cero (*)
<b>1.(+) FONDOS LÍQUIDOS</b>	R29t	22.697.268,00	
<b>2.(+) TOTAL DERECHOS PENDIENTES DE COBRO</b>	R09t	2.683.609,11	
(+) Del Presupuesto corriente	R01	1.652.977,71	
(+) De Presupuestos cerrados	R02	849.060,44	
(+) De Otras operaciones no presupuestarias	R04	181.570,96	
<b>3.(-) TOTAL OBLIGACIONES PENDIENTES DE PAGO</b>	R19t	8.069.045,12	
(+) Del Presupuesto corriente	R11	5.586.030,82	
(+) De Presupuestos cerrados	R12	6.980,05	
(+) De Operaciones no presupuestarias	R15	2.476.034,25	
<b>4.(+) PARTIDAS PENDIENTES DE APLICACIÓN</b>	R89t	-200.783,28	
(-) Cobros realizados pendientes de aplicación definitiva	R06	200.783,28	
(+) Pagos realizados pendientes de aplicación definitiva	R16	0,00	
<b>I. REMANENTE DE TESORERÍA TOTAL (1+2-3+4)</b>	R39t	17.111.048,71	
II. Saldos de dudoso cobro	R41	632.635,11	<input type="checkbox"/>
III. Exceso de financiación afectada	R42	936.411,81	<input type="checkbox"/>
<b>IV. REMANENTE DE TESORERÍA PARA GASTOS GENERALES (I-II-III)</b>	R49t	15.542.001,79	
V. Saldo de obligaciones pendientes de aplicar al Presupuesto a final de periodo	R59t	246.195,01	<input type="checkbox"/>
VI. Saldo de acreedores por devolución de ingresos a final de periodo	R69t	0,00	<input checked="" type="checkbox"/>
<b>VII. REMANENTE DE TESORERÍA PARA GASTOS GENERALES AJUSTADO(IV-V-VI)</b>	R79t	15.295.806,78	

(\*) Si el importe a reflejar es cero, marcar en este campo para confirmar.

No olvide pulsar "Enviar" antes de abandonar el formulario

VOLVER

IMPRIMIR



## Ejecuciones trimestrales de las Entidades Locales. Trimestre 4 - Ejercicio 2015

Entidad Local: 07-34-000-DD-000 Diputación Prov. de Palencia (9015)

V.1.1.10.14.251.173

## F1.1.10 - Resumen de Estado de ejecución del presupuesto

(Importes en EUROS)

Los datos se envían automáticamente

VOLVER

IMPRIMIR

INGRESOS	DERECHOS PENDIENTES DE COBRO A 31/12/2014 (EJERCICIOS CERRADOS)	DERECHOS RECONOCIDOS NETOS HASTA EL FIN DEL AÑO (ACUMULADO)	RECAUDACIÓN LÍQUIDA DEL EJERCICIO CORRIENTE HASTA EL FINAL DEL TRIMESTRE (ACDA)	RECAUDACIÓN LÍQUIDA DEL EJERCICIO CERRADOS HASTA EL FINAL DEL TRIMESTRE (ACDO)	DERECHOS PENDIENTES DE COBRO AL 31/12/2015		
					DE EJERCICIOS CERRADOS	DE EJERCICIOS CORRIENTES	TOTAL
<b>Total Ingresos</b>	<b>3.113.734,93</b>	<b>60.997.685,79</b>	<b>59.344.708,08</b>	<b>2.259.101,78</b>	<b>848.485,16</b>	<b>1.652.977,71</b>	<b>2.501.462,87</b>
1 Impuestos directos	107.800,28	3.031.530,90	3.031.530,90	0,00	107.800,28	0,00	107.800,28
2 Impuestos indirectos	0,00	2.363.084,04	2.363.084,04	0,00	0,00	0,00	0,00
3 Tasas y otros ingresos	2.021.532,64	7.499.544,79	5.961.140,46	1.547.137,99	474.394,65	1.538.404,33	2.012.798,98
4 Transferencias corrientes	391.847,42	45.633.893,62	45.633.893,62	391.753,30	94,12	0,00	94,12
5 Ingresos patrimoniales	109.450,02	320.725,75	303.002,67	66.397,29	43.052,73	17.723,08	60.775,81
6 Enajenación de inversiones reales	80.089,09	119.471,72	119.471,72	2.152,60	77.936,49	0,00	77.936,49
7 Transferencias de capital	262.845,49	1.373.129,16	1.276.412,24	251.660,60	11.184,89	96.716,92	107.901,81
8 Activos financieros	134.022,00	206.305,81	206.172,43	0,00	134.022,00	133,38	134.155,38
9 Pasivos financieros	0,00	450.000,00	450.000,00	0,00	0,00	0,00	0,00

CONCEPTO	A 31/12/2014	A 31/12/2015
Derechos pendientes de cobro no presupuestarios	99.069,37	181.570,96
Cobros realizados pendientes de aplicación definitiva	234.396,62	200.783,28

GASTOS	OBLIGACIONES PENDIENTES DE PAGO A 31/12/2014 (CERRADOS)	OBLIGACIONES RECONOCIDAS NETAS HASTA EL FIN DEL AÑO (ACUMULADO)	PAGOS LÍQUIDOS DEL EJERCICIO CORRIENTE			PAGOS LÍQUIDOS DE EJERCICIOS CERRADOS	OBLIGACIONES PENDIENTES DE PAGO AL 31/12/2015				
			NO INCLUIDOS EN CÁLCULOS PERIODO MEDIO PAGO PROVEE.	INCLUIDOS EN CÁLCULOS PERIODO MEDIO PAGO PROVEE.	TOTAL		DE EJERCICIOS CERRADOS	DE EJERCICIOS CORRIENTES			TOTAL
								TOTAL	NO INCLUIDOS EN CÁLCULOS PERIODO MEDIO PAGO PROVEE.	INCLUIDOS EN CÁLCULOS PERIODO MEDIO PAGO PROVEE.	
<b>Total Gastos</b>	<b>9.922.877,87</b>	<b>58.140.128,71</b>	<b>30.716.420,09</b>	<b>21.837.677,80</b>	<b>52.554.097,89</b>	<b>9.913.297,82</b>	<b>1.814,92</b>	<b>1.816.430,51</b>	<b>3.769.600,31</b>	<b>5.586.030,82</b>	<b>5.587.845,74</b>
1 Gastos de personal	278.986,35	15.870.619,84	15.592.292,89	0,00	15.592.292,89	278.986,35	0,00	278.326,95	0,00	278.326,95	278.326,95
2 Gastos en bienes corrientes y servicios	1.897.091,99	16.354.828,46	0,00	13.584.239,81	13.584.239,81	1.897.091,99	0,00	0,00	2.770.588,65	2.770.588,65	2.770.588,65
3 Gastos financieros	0,00	278.485,12	278.345,54	0,00	278.345,54	0,00	0,00	139,58	0,00	139,58	139,58
4 Transferencias corrientes	1.151.446,73	5.973.727,90	5.641.656,10	0,00	5.641.656,10	1.150.644,07	802,72	332.071,80	0,00	332.071,80	332.874,52
5 Fondo de contingencia y Otros imprevistos	0,00	0,00	0,00	0,00	0,00	0,00	0,00	0,00	0,00	0,00	0,00
6 Inversiones reales	2.350.247,12	9.252.449,65	0,00	8.253.437,99	8.253.437,99	2.350.227,92	19,20	0,00	999.011,66	999.011,66	999.030,86
7 Transferencias de capital	4.189.474,76	6.382.857,97	5.176.965,79	0,00	5.176.965,79	4.188.481,76	993,00	1.205.892,18	0,00	1.205.892,18	1.206.885,18
8 Activos financieros	0,00	291.970,11	291.970,11	0,00	291.970,11	47.865,73	0,00	0,00	0,00	0,00	0,00
9 Pasivos financieros	0,00	3.735.189,66	3.735.189,66	0,00	3.735.189,66	0,00	0,00	0,00	0,00	0,00	0,00

CONCEPTO	A 31/12/2014	A 31/12/2015
Obligaciones pendientes de pago no presupuestarias	2.428.764,29	2.476.034,25
Pagos realizados pendientes de aplicación definitiva	0,00	0,00
Saldo de obligaciones pendientes de aplicar al Presupuesto	3.687,54	0,00
Saldo de acreedores por devolución de ingresos a final de periodo	0,00	0,00
Saldos de dudoso cobro	798.230,11	632.635,11
Exceso de financiación afectada	479.632,92	936.411,81

RT gastos generales	12.978.601,31	15.542.001,79
RT gastos generales ajustado	12.974.913,77	15.542.001,79
Saldos de dudoso cobro/Derechos pendientes de cobro	0,26	0,23
Saldo de obligaciones pendientes de aplicar al Presupuesto/Obligaciones reconocidas netas	0,00	0,00

Los datos se envían automáticamente

VOLVER

IMPRIMIR



## Ejecuciones trimestrales de las Entidades Locales. Trimestre 4 - Ejercicio 2015

Entidad Local: **07-34-000-DD-000** **Diputación Prov. de Palencia** (9015)

v.1.1-10.34.251.173

### F1.1.13 - Deuda viva y previsión de Vencimientos de Deuda

(Importes en EUROS)


CONCEPTO	DEUDA VIVA FINAL TRIMESTRE VENCIDO	VENCIMIENTO PREVISTO		
		ENERO	FEBRERO	MARZO
<b>Deuda a corto plazo (operaciones de tesorería)</b>	<b>0,00</b>	<b>0,00</b>	<b>0,00</b>	<b>0,00</b>
<b>Deuda a largo plazo</b>	<b>22.601.845,56</b>	<b>188.602,08</b>	<b>0,00</b>	<b>740.580,49</b>
Emisiones de deuda	0,00	0,00	0,00	0,00
Operaciones con entidades de credito	22.601.845,56	188.602,08	0,00	740.580,49
Factoring sin recurso	0,00	0,00	0,00	0,00
Deuda con Administraciones publicas (exclusivamente FFPP) (1)	0,00	0,00	0,00	0,00
Otras operaciones de credito	0,00	0,00	0,00	0,00
<b>Avales ejecutados hasta final del trimestre vencido</b>	<b>0,00</b>	<b>0,00</b>	<b>0,00</b>	<b>0,00</b>
Entidades dependientes de la corporación local (clasificadas como Admin Pub)	0,00	0,00	0,00	0,00
Resto de Entidades	0,00	0,00	0,00	0,00
<b>Avales reintegrados hasta final del trimestre vencido</b>	<b>0,00</b>	<b>0,00</b>	<b>0,00</b>	<b>0,00</b>
Entidades dependientes de la corporación local (clasificadas como Admin Pub)	0,00	0,00	0,00	0,00
Resto de Entidades	0,00	0,00	0,00	0,00
<b>Total Deuda viva</b>	<b>22.601.845,56</b>	<b>188.602,08</b>	<b>0,00</b>	<b>740.580,49</b>

(1) En las deudas con las Administraciones Públicas únicamente se incluirán los préstamos con el Fondo de Financiación de Pago a Proveedores (FFPP), tanto si se han instrumentado través de una operación de endeudamiento, como a través de la participación en los tributos del Estado (PTE).

Los datos se envían automáticamente

**VOLVER**

**IMPRIMIR**



Oficina Virtual para la coordinación financiera con las Entidades Locales

## Ejecuciones trimestrales de las Entidades Locales. Trimestre 4 - Ejercicio 2015

Entidad Local: **07-34-000-DD-000** **Diputación Prov. de Palencia** (9015)

v.1.1-10.34.251.173

**F.1.1.14 Perfil de vencimiento de la deuda en los próximos 10 años (operaciones contratadas y/o previsto realizar hasta 31/12/2015)**

Unidades: euros

CONCEPTO	VENCIMIENTOS PREVISTOS EN EL EJERCICIO (INCLUYENDO LAS OPERACIONES PREVISTO REALIZAR HASTA 31/12/2015)									
	2016	2017	2018	2019	2020	2021	2022	2023	2024	2025
Emisiones de deuda	0,00	0,00	0,00	0,00	0,00	0,00	0,00	0,00	0,00	0,00
Operaciones con Entidades de crédito	3.778.945,56	3.687.172,64	3.504.940,48	2.780.266,32	2.277.209,44	2.277.209,44	1.837.959,64	1.506.258,87	1.014.524,80	672.271,68
Factoring sin recurso	0,00	0,00	0,00	0,00	0,00	0,00	0,00	0,00	0,00	0,00
Deuda con Administraciones públicas (exclusivamente FPPP) (1)	0,00	0,00	0,00	0,00	0,00	0,00	0,00	0,00	0,00	0,00
Otras operaciones de crédito	0,00	0,00	0,00	0,00	0,00	0,00	0,00	0,00	0,00	0,00
<b>Total vencimientos</b>	<b>3.778.945,56</b>	<b>3.687.172,64</b>	<b>3.504.940,48</b>	<b>2.780.266,32</b>	<b>2.277.209,44</b>	<b>2.277.209,44</b>	<b>1.837.959,64</b>	<b>1.506.258,87</b>	<b>1.014.524,80</b>	<b>672.271,68</b>

(1) En las deudas con las Administraciones Públicas únicamente se incluirán los préstamos con el Fondo de Financiación de Pago a Proveedores (FPPP), tanto si se han instrumentado través de una operación de endeudamiento, como a través de la participación en los tributos del Estado (PTE).

En este formulario los datos se envían automáticamente.

**VOLVER****IMPRIMIR**





## Ejecuciones trimestrales de las Entidades Locales. Trimestre 4 - Ejercicio 2015

Entidad Local: **07-34-000-DD-000** **Diputación Prov. de Palencia** (9015)

v.1.1-10.34.251.173

**Anexo F1.1.B1: Ajustes contemplados en el Informe de Evaluación para relacionar el saldo resultante de Ingresos y Gastos previsto a final de ejercicio con la capacidad o necesidad de financiación calculada conforme a las normas del Sistema Europeo de Cuentas.**

VOLVER

IMPRIMIR

Importes en euros.

Identificador	Concepto: Estimación del Resultado operaciones no financieras del ejercicio (Cap 1 a 7 de Ingresos - Cap 1 a 7 de Gastos) a final del ejercicio	Importe Ajuste aplicado al saldo presupuestario inicial 2015 (+/-)	Estimación de los ajustes a aplicar a los importes de ingresos y gastos a final del ejercicio.	Observaciones
GR000	Ajuste por recaudación ingresos Capitulo 1	0,00	0,00	
GR000b	Ajuste por recaudación ingresos Capitulo 2	0,00	0,00	
GR000c	Ajuste por recaudación ingresos Capitulo 3	0,00	0,00	
GR001	(+)Ajuste por liquidación PTE - 2008	116.385,06	116.385,06	
GR002	(+)Ajuste por liquidación PTE - 2009	462.501,73	462.501,73	
GR002b	(+/-) Ajuste por liquidación PTE de ejercicios distintos a 2008 y 2009	0,00	-1.905.430,00	
GR006	Intereses	0,00	0,00	
GR006b	Diferencias de cambio	0,00	0,00	
GR015	(+/-) Ajuste por grado de ejecución del gasto	0,00	0,00	
GR009	Inversiones realizadas por Cuenta de la Corporación Local (2)	0,00	0,00	
GR004	Ingresos por Ventas de Acciones (privatizaciones)	0,00	0,00	
GR003	Dividendos y Participación en beneficios	0,00	0,00	
GR016	Ingresos obtenidos del presupuesto de la Unión Europea	0,00	0,00	
GR017	Operaciones de permuta financiera (SWAPS)	0,00	0,00	
GR018	Operaciones de reintegro y ejecución de avales	0,00	0,00	
GR012	Aportaciones de Capital	0,00	0,00	
GR013	Asunción y cancelación de deudas	0,00	0,00	
GR014	Gastos realizados en el ejercicio pendientes de aplicar a presupuesto	0,00	-242.507,47	
GR008	Adquisiciones con pago aplazado	0,00	0,00	
GR008a	Arrendamiento financiero	0,00	0,00	
GR008b	Contratos de asociación público privada (APPs)	0,00	0,00	
GR010	Inversiones realizadas por la corporación local por cuenta de otra Administración Pública (3)	0,00	0,00	
GR019	Prestamos	0,00	0,00	
GR020	Devoluciones de ingresos pendientes de aplicar a presupuesto	0,00	0,00	
GR021	Consolidación de transferencias Con otras Administraciones Públicas	0,00	0,00	
GR99	Otros (1)	849.840,63	0,00	
Total	Total de ajustes a Presupuesto de la Entidad	1.428.727,42	-1.569.050,68	

Importe del ajuste : cantidad con signo (+) incrementa el saldo presupuestario (incrementa la capacidad de financiación) (-) disminuye el saldo presupuestario (disminuye la capacidad de financiación).

- (1) Si se incluye este ajuste, en "Observaciones", se hará una breve explicación del contenido de este ajuste. este apartado se incluirán, entre otros, si existe, las "devoluciones de ingresos pendientes de aplicar a presupuesto".  
 (2) Ajuste por inversiones realizadas por una entidad no integrada en la Corporación Local para la entidad local.  
 (3) Ajuste por inversiones realizadas por la entidad para una entidad no perteneciente a la Corporación Local.

VOLVER

IMPRIMIR



## Ejecuciones trimestrales de las Entidades Locales. Trimestre 4 - Ejercicio 2015

Entidad Local: **07-34-000-DD-000** **Diputación Prov. de Palencia** (9015)

v.1.1-10.34.251.173

## Anexo B2: Información para la aplicación de la regla del Gasto

VOLVER

IMPRIMIR

Importes en euros.

Concepto	Liquidación Ejercicio 2014	Presupuesto inicial 2015	Estimación Liquidación 2015	Observaciones
Suma de los capítulos 1 a 7 de gastos (2)	60.838.492,80	0,00	53.834.483,82	
AJUSTES Calculo empleos no financieros según el SEC	2.124,10	0,00	242.507,47	
(-) Enajenación de terrenos y demás inversiones reales	0,00	0,00	0,00	
(+/-) Inversiones realizadas por cuenta de la Corporación Local (6)	0,00	0,00	0,00	
(+/-) Ejecución de Avales	0,00	0,00	0,00	
(+) Aportaciones de capital	0,00	0,00	0,00	
(+/-) Asunción y cancelación de deudas	0,00	0,00	0,00	
(+/-) Gastos realizados en el ejercicio pendientes de aplicar al presupuesto	2.124,10	0,00	242.507,47	
(+/-) Pagos a socios privados realizados en el marco de las Asociaciones público privadas	0,00	0,00	0,00	
(+/-) Adquisiciones con pago aplazado	0,00	0,00	0,00	
(+/-) Arrendamiento financiero	0,00	0,00	0,00	
(+) Préstamos	0,00	0,00	0,00	
(-) Mecanismo extraordinario de pago proveedores 2012	0,00	0,00	0,00	
(-) Inversiones realizadas por la Corporación local por cuenta de otra Administración Pública (7)	0,00	0,00	0,00	
(+/-) Ajuste por grado de ejecución del gasto	0,00	0,00	0,00	
(+/-) Otros (Especificar) (5)	0,00	0,00	0,00	
Empleos no financieros terminos SEC excepto intereses de la deuda	60.840.616,90	0,00	54.076.991,29	
(-) Pagos por transferencias (y otras operaciones internas) a otras entidades que integran la Corporación Local (3)	-1.075.036,85	0,00	0,00	
(+/-) Gasto financiado con fondos finalistas procedentes de la Unión Europea o de otras Administraciones públicas	-11.787.240,53	0,00	-7.717.954,19	
Unión Europea	-80.401,63	0,00	-102.610,70	
Estado	0,00	0,00	0,00	
Comunidad Autónoma	-10.733.666,38	0,00	-6.799.839,87	
Diputaciones	0,00	0,00	0,00	
Otras Administraciones Públicas	-973.172,52	0,00	-815.503,62	
(-) Transferencias por fondos de los sistemas de financiación (4)	0,00	0,00	0,00	
Total de Gasto computable del ejercicio	47.978.339,52	0,00	46.359.037,10	

(+/-) Incrementos / disminuciones de recaudación por cambios normativos 0 0

Detalle de aumentos/disminuciones permanentes de recaudación por cambios normativos (art 12.4)

Id fila	Breve descripción del cambio normativo	Importe Incr(+)/dismin(-) en Presupuesto inicial 2015	Importe Incr(+)/dismin(-) en Liquidación 2015	Norma(s) que cambian	Aplicación económica	Observaciones
---------	--	---	---	----------------------	----------------------	---------------

(-) Disminución gasto computable por inversiones financieramente sostenibles -2860860,19

**Detalle de disminución gasto computable por inversiones financieramente sostenibles (DA6 LO 9/2013)**

Id fila	Descripción inversión financieramente sostenible	Aplicación económica	Grupo de Programa de gasto	Estimación de Obligaciones Reconocidas Netas en el ejercicio	Observaciones
0	Importe Total			-2.860.860,19	
1	INCORPORACIÓN DE V	65001	161	0,00	
2	INCORPORACIÓN DE C	72301	161	0,00	
3	PAVIMENTACIÓN CAMI	76201	454	-100.000,00	
4	SEGURIDAD VIAL. MEJ	61901	453	-137.650,00	
5	SEGURIDAD VIAL. REP	61901	453	-128.370,32	
6	MEJORA DE LA TRAVE	61901	453	-17.940,00	
7	ACONDICIONAMIENTO	61901	453	-50.186,93	
8	REDACCIÓN PROYECT	61901	453	-2.779,56	
9	ACONDICIONAMIENTO	61901	453	-14.170,00	
10	HONORARIOS REDACC	61901	453	-497,24	
11	REFUERZO DEL FIRME	61901	453	-298.866,12	
12	REFUERZO DEL FIRME	61901	453	-145.200,00	
13	REFUERZO DEL FIRME	61901	453	-145.400,00	
14	REFUERZO DEL FIRME	61901	453	-331.141,99	
15	ENSANCHE Y REFUER	61901	453	-71.390,23	
16	ENSANCHE Y REFUER	61901	453	0,00	
17	RESTITUCIÓN FIRMES	61901	453	-228.766,26	
18	REPOSICIÓN Y SEÑALI	61901	453	-69.639,98	
19	REFUERZO FIRME CAF	61901	453	-84.982,80	
20	REFUERZO DEL FIRME	61901	453	0,00	
21	REFUERZO FIRME MEZ	61901	453	-38.055,66	
22	CONSTRUCCIÓN PASA	62901	432	-225.538,86	
23	RENOVACIÓN PAVIME	65000	153	-93.760,28	
24	HONORARIOS DIRECC	65000	153	-2.189,75	
25	EJECUCIÓN URBANIZA	65000	153	-71.199,99	
26	HONORARIOS OBRA B	65000	153	-2.295,08	
27	OBRA PARQUE PÚBLIC	65000	171	-24.388,48	
28	HONORARIOS DIRECC	65000	171	-856,98	
29	TRAVESÍA EN PIÑA DE	61901	453	-16.811,21	
30	ACONDICIONAMIENTO	61901	453	-916,25	
31	PUENTE SOBRE EL RÍO	61901	453	-53.818,50	
32	PAVIMENTACIÓN TRAV	61901	453	-10.948,88	
33	ENSANCHE Y REFUER	61901	453	-70.400,00	
34	MEJORA SEÑALIZACIÓ	61901	453	-44.753,52	
35	CARRETERA VILLAESC	61901	453	-9.010,60	
36	SISTEMAS DE CONTEN	61901	453	-13.454,87	
37	REFUERZO DE FIRME	61901	453	-13.180,09	
38	CAMINO BELMONTE DE	65001	454	-215.318,71	
39	OBRA EN VILLA ROMA	632	336	-27,25	
40	ABASTECIMIENTO DE /	65001	161	-7.534,59	
41	HONORARIOS OBRA A	65001	161	-350,33	
42	AMPLIACIÓN DEPÓSIT	65001	161	-10.093,36	
43	MEJORA ABASTECIMIE	65001	161	-108.975,52	

- (1) Del Capítulo 3 de gastos financieros únicamente se agregaran los gastos de emisión, formalización, modificación y cancelación de préstamos, deudas y otras operaciones financieras, así como los gastos por ejecución de avales. Subconceptos (301-311-321-331-357)
- (2) Ajuste a efectos de consolidación, hay que descontarlo en la entidad pagadora.
- (3) solo aplicable a transferencias del sistema de financiación que realizan Diputaciones Forales del País Vasco a la Comunidad Autónoma, y las que realizan los Cabildos Insulares a los Ayuntamientos Canarios.
- (4) Si se incluye este ajuste en "Observaciones" se hará una descripción del ajuste.
- (5) Ajuste por inversiones realizadas a través de una encomienda, por una entidad no integrada en la Corporación Local, para la Corporación Local.
- (6) Ajuste por inversiones realizadas a través de una encomienda por la corporación local, cuyo destinatario es una entidad no perteneciente a la Corporación local.
- (7) Deberán detallarse las inversiones financieramente sostenibles que se ajusten en lo dispuesto en la DA sexta de la LO 9/2013 de control de la deuda comercial, detallando una descripción de las mismas, su aplicación económica, el grupo de programa y los créditos iniciales, una estimación de las obligaciones iniciales reconocidas en el ejercicio.

**VOLVER****IMPRIMIR**



## Ejecuciones trimestrales de las Entidades Locales. Trimestre 4 - Ejercicio 2015

Entidad Local:

v.1.1-10.34.251.173

### ANEXO IA1. INTERESES Y RENDIMIENTOS DEVENGADOS EN EL TRIMESTRE (GASTOS)

Importes en euros.

	OBLIGACIONES RECONOCIDAS NETAS	INTERESES DEVENGADOS
1. Intereses de deuda pública (conceptos 300 y 320)	0,00	0,00
2. Intereses de préstamos y otras operaciones financieras (conceptos 310 y 330)	275.039,17	275.039,17
3. Intereses de depósitos, fianzas (conceptos 340 y 341)	0,00	0,00
4. Otros intereses (conceptos 352, 357, 358)	2.093,22	2.093,22
5. Operaciones de intercambio financiero (concepto 353)	0,00	0,00
6. Gastos de formalización, emisión, modificación y cancelación (conceptos 301, 311, 321, 331)	0,00	
7. Diferencias de cambio (conceptos 322 y 332)	0,00	
8. Otros gastos financieros (conceptos 309, 319, 329, 339 y 359)	1.352,73	
<b>TOTAL</b>	<b>278.485,12</b>	<b>278.485,12</b>

En la columna Obligaciones reconocidas netas se consignará el importe que figure en la columna OBLIGACIONES RECONOCIDAS NETAS incluyendo en cada apartado los conceptos indicados.

En la columna de Intereses devengados se consignará para los apartados 1 a 5 el importe que figure en la columna OBLIGACIONES RECONOCIDAS NETAS más los "intereses diferidos" (intereses devengados y no vencidos) y menos los "intereses anticipados" (intereses contabilizados en el ejercicio y que corresponden, por aplicación del principio de devengo, al ejercicio siguiente). El resto de apartados 6 a 8 no se consignará.

En la primera columna (obligaciones reconocidas) los gastos por intereses se consignarán en las casillas números del 1 al 5, sin incluir los gastos de formalización de deudas que puedan darse en las diferentes operaciones financieras y que serán consignados íntegramente en la casilla número 6; ni tampoco las diferencias de cambio que puedan tener lugar en las operaciones de deuda del exterior a largo plazo y de créditos del exterior, las cuales deberán registrarse íntegramente en la casilla número 7.

**VOLVER**

**IMPRIMIR**



## Ejecuciones trimestrales de las Entidades Locales. Trimestre 4 - Ejercicio 2015

Entidad Local:   

v.1.1-10.34.251.173

## ANEXO IA3. INTERESES DE OPERACIONES CON OTRAS ADMINISTRACIONES PÚBLICAS

Unidades: euros

INTERESES A FAVOR DE OTRAS ADMINISTRACIONES PÚBLICAS		
EJERCICIO 2015	OBLIGACIONES RECONOCIDAS NETAS	INTERESES DEVENGADOS
Al Estado y sus Organismos	57,41	57,41
A la Seguridad Social	0,00	0,00
A las Comunidades Autónomas	1.895,85	1.895,85
A otras Corporaciones Locales	0,38	0,38
Resto	0,00	0,00
	<b>1.953,64</b>	<b>1.953,64</b>

Se consignará en este cuadro la parte del capítulo de gastos financieros que corresponda a intereses a favor de otras Administraciones Públicas (al Estado y sus Organismos, a la Seguridad Social, a las Comunidades Autónomas, a otras Corporaciones Locales y a otros entes incluidos en el artículo 2.1 de la Ley Orgánica 2/2012 de Estabilidad Presupuestaria y Sostenibilidad Financiera)

En la columna de **intereses devengados** se consignará el importe que figure en la columna de OBLIGACIONES RECONOCIDAS NETAS más los importes diferidos (intereses devengados y no vencidos) y menos los intereses anticipados (intereses contabilizados en el ejercicio y que corresponden por aplicación del principio de devengo, al ejercicio siguiente).

Unidades: euros

INTERESES DE OTRAS ADMINISTRACIONES PÚBLICAS		
EJERCICIO 2015	DERECHOS RECONOCIDOS NETOS	INTERESES DEVENGADOS
Del Estado y sus Organismos	741,12	741,12
De la Seguridad Social	0,00	0,00
De las Comunidades Autónomas	0,00	0,00
De otras Corporaciones Locales	14.533,44	14.533,44
Resto	0,00	0,00
	<b>15.274,56</b>	<b>15.274,56</b>

Se considerará en este cuadro la parte del capítulo de ingresos patrimoniales que corresponda a intereses de otras Administraciones Públicas (del Estado y sus Organismos, de la seguridad social, de las Comunidades Autónomas, de otras Corporaciones Locales y de otros entes incluidos en el artículo 2.1 de la Ley Orgánica 2/2012 de Estabilidad Presupuestaria y Sostenibilidad Financiera)

En la columna de **intereses devengados** se considerará el importe que figure en la columna DERECHOS RECONOCIDOS NETOS más los "intereses diferidos" (intereses devengados cuya liquidación se producirá en un ejercicio posterior) y menos los "intereses anticipados" (intereses contabilizados en el ejercicio y que corresponden, por aplicación del principio de devengo, al ejercicio siguiente).

Los datos se envían automáticamente

VOLVER

IMPRIMIR



## Ejecuciones trimestrales de las Entidades Locales. Trimestre 4 - Ejercicio 2015

Entidad Local:   

v.1.1-10.34.251.173

**ANEXO IA5. FLUJOS INTERNOS**  
**Obligaciones Reconocidas por la Entidad Local a favor de unidades del sector público**

Importes en euros.

ENTIDADES RECEPTORAS	NIF	CAPITULO 1	CAPITULO 2	CAPITULO 4	CAPITULO 6	CAPITULO 7	CAPITULO 8
AYUNTAMIENTO DE ABARCA DE CAMPOS	P3400100H	0,00	0,00	2.576,40	0,00	13.847,73	0,00
AYUNTAMIENTO DE ARCONADA	P3401500H	0,00	0,00	2.502,00	0,00	0,00	0,00
AYUNTAMIENTO DE PAREDES DE NAVA	P3412300J	0,00	125,21	116.555,10	0,00	199.562,45	0,00
AYUNTAMIENTO DE PAYO DE OJEDA	P3412400H	0,00	0,00	1.125,60	0,00	0,00	0,00
AYUNTAMIENTO DE PEDRAZA DE CAMPOS	P3412500E	0,00	0,00	3.615,60	0,00	2.476,71	0,00
AYUNTAMIENTO DE PEDROSA DE LA VEGA	P3412600C	0,00	459,80	5.825,00	0,00	62.077,18	0,00
AYUNTAMIENTO DE PERALES	P3412700A	0,00	0,00	3.585,20	0,00	22.047,14	0,00
AYUNTAMIENTO DE PINA DE CAMPOS	P3413000E	0,00	64,98	5.800,00	0,00	26.847,37	0,00
AYUNTAMIENTO DE PINO DEL RIO	P3412900G	0,00	0,00	5.000,00	0,00	18.423,52	0,00
AYUNTAMIENTO DE POBLACION DE ARROYO	P3413100C	0,00	0,00	4.779,20	0,00	2.752,08	0,00
AYUNTAMIENTO DE POBLACION DE CAMPOS	P3413200A	0,00	0,00	450,00	0,00	15.856,68	0,00
AYUNTAMIENTO DE POBLACION DE CERRATO	P3413300I	0,00	0,00	3.160,20	0,00	14.705,60	0,00
AYUNTAMIENTO DE ASTUDILLO	P3401700D	0,00	123,88	65.285,58	0,00	23.752,46	0,00
AYUNTAMIENTO DE POLENTINOS	P3413400G	0,00	0,00	1.259,31	0,00	0,00	0,00
AYUNTAMIENTO DE POMAR DE VALDIVIA	P3413500D	0,00	757,71	12.020,69	0,00	48.422,22	0,00
AYUNTAMIENTO DE POZA DE LA VEGA	P3413600B	0,00	0,00	5.450,00	0,00	17.502,80	0,00
AYUNTAMIENTO DE POZO DE URAMA	P3413700J	0,00	0,00	2.576,40	0,00	17.753,28	0,00
AYUNTAMIENTO DE PRADANOS DE OJEDA	P3413900F	0,00	0,00	5.859,00	0,00	3.367,00	0,00
AYUNTAMIENTO DE QUINTANA DEL PUENTE	P3414100B	0,00	142,50	7.085,00	0,00	3.063,00	0,00
AYUNTAMIENTO DE QUINTANILLA DE ONSONA	P3414300H	0,00	0,00	2.700,00	0,00	15.535,60	0,00
AYUNTAMIENTO DE REINOSO DE CERRATO	P3414600A	0,00	0,00	2.001,40	0,00	20.438,40	0,00
AYUNTAMIENTO DE RENEDO DE LA VEGA	P3414700I	0,00	121,60	7.799,40	0,00	78.234,80	0,00
AYUNTAMIENTO DE REQUENA DE CAMPOS	P3414900E	0,00	0,00	4.525,65	0,00	20.706,75	0,00
AYUNTAMIENTO DE AUTILLA DEL PINO	P3401800B	0,00	269,80	6.410,58	0,00	13.159,33	0,00
AYUNTAMIENTO DE RESPENDE DE LA PENA	P3415100A	0,00	0,00	5.890,07	0,00	8.733,29	0,00
AYUNTAMIENTO DE REVENGA DE CAMPOS	P3415200I	0,00	0,00	5.500,00	0,00	16.609,52	0,00
AYUNTAMIENTO DE REVILLA DE COLLAZOS	P3415400E	0,00	107,54	2.126,40	0,00	698,95	0,00
AYUNTAMIENTO DE RIBAS DE CAMPOS	P3415500B	0,00	0,00	2.785,20	0,00	25.731,65	0,00
AYUNTAMIENTO DE RIBEROS DE LA CUEZA	P3415600J	0,00	0,00	825,00	0,00	10.378,20	0,00
AYUNTAMIENTO DE SALDANA	P3415700H	0,00	122,26	115.385,46	0,00	176.162,10	0,00
AYUNTAMIENTO DE SALINAS DE PISUERGA	P3415800F	0,00	0,00	23.466,39	0,00	38.225,60	0,00
AYUNTAMIENTO DE SAN CEBRIAN DE CAMPOS	P3415900D	0,00	772,73	5.750,00	0,00	17.865,93	0,00
AYUNTAMIENTO DE SAN CEBRIAN DE MUDA	P3416000B	0,00	0,00	7.281,88	0,00	31.337,40	0,00
AYUNTAMIENTO DE SAN CRISTOBAL DE BOEDO	P3416100J	0,00	0,00	1.746,85	0,00	14.839,41	0,00

AYUNTAMIENTO DE AUTILLO DE CAMPOS	P3401900J	0,00	124,64	5.009,28	0,00	37.658,10	0,00
AYUNTAMIENTO DE SAN MAMES DE CAMPOS	P3416300F	0,00	0,00	375,00	0,00	20.398,29	0,00
AYUNTAMIENTO DE SAN ROMAN DE LA CUBA	P3416500A	0,00	0,00	2.877,00	0,00	25.442,88	0,00
AYUNTAMIENTO DE SANTA CECILIA DEL ALCOR	P3416700G	0,00	0,00	3.576,20	0,00	14.918,40	0,00
AYUNTAMIENTO DE SANTA CRUZ DE BOEDO	P3416800E	0,00	0,00	3.786,00	0,00	14.849,07	0,00
AYUNTAMIENTO DE SAN TERVAS DE LA VEGA	P3416900C	0,00	0,00	8.817,96	0,00	45.520,27	0,00
AYUNTAMIENTO DE SANTIBANEZ DE ECLA	P3417000A	0,00	0,00	3.448,20	0,00	0,00	0,00
AYUNTAMIENTO DE SANTIBANEZ DE LA PENA	P3417100I	0,00	135,66	8.977,44	0,00	102.648,50	0,00
AYUNTAMIENTO DE SANTOYO	P3417400C	0,00	30,00	8.809,12	0,00	20.733,00	0,00
AYUNTAMIENTO DE SOTO DE CERRATO	P3417700F	0,00	0,00	6.125,00	0,00	37.117,63	0,00
AYUNTAMIENTO DE SOTOBANADO Y PRIORATO	P3417600H	0,00	88,54	4.449,24	0,00	26.652,27	0,00
AYUNTAMIENTO DE AYUELA DE VALDAVIA	P3402000H	0,00	0,00	2.251,40	0,00	3.821,68	0,00
AYUNTAMIENTO DE TABANERA DE CERRATO	P3417800D	0,00	0,00	3.695,78	0,00	4.333,60	0,00
AYUNTAMIENTO DE TABANERA DE VALDAVIA	P3417900B	0,00	0,00	2.037,12	0,00	8.820,01	0,00
AYUNTAMIENTO DE TAMARA DE CAMPOS	P3418000J	0,00	0,00	3.161,98	0,00	13.295,20	0,00
AYUNTAMIENTO DE TARIEGO DE CERRATO	P3418100H	0,00	0,00	6.375,56	0,00	40.912,29	0,00

Página 1 de 6: siguiente &gt; | última &gt;&gt;

En este cuestionario se deben especificar las obligaciones reconocidas netas por la Entidad Local a favor de las distintas unidades integrantes del sector público (Local, Autonómico o Estatal) por los distintos capítulos presupuestarios indicados. Por tanto, se debe especificar el desglose de las obligaciones reconocidas netas a favor de los organismos, entes y empresas públicas dependientes de la propia Entidad Local, así como a favor de unidades públicas dependientes de otras administraciones (ya se trate de organismos, entes y empresas públicas). Asimismo, se deben especificar las obligaciones reconocidas netas a favor de Fundaciones y de Consorcios en los que participe la Entidad Local.

VOLVER

IMPRIMIR





## Ejecuciones trimestrales de las Entidades Locales. Trimestre 4 - Ejercicio 2015

Entidad Local: **07-34-000-DD-000** Diputación Prov. de Palencia (9015)

v. 1.1-10.34.251.173

## Anexo IB5: Movimientos de la cuenta 'Acreedores por operaciones pendientes de aplicar a presupuesto'

Unidades: euros

DESCRIPCIÓN	PARTIDA PRESUPUESTARIA	IMPORTE	PAGADO
220140038131: M2145200, MAN	35 - 32604 - 213	23,75	23,75
220140038132: FRA. M2145412	35 - 32604 - 213	9,91	9,91
220140038133: M2145229, MAN	35 - 32604 - 213	128,89	128,89
220140038134: FRA. M2145413	35 - 32604 - 213	88,00	88,00
220140038135: FRA. 201030518	52 - 33412 - 22100	507,91	507,91
220140038136: FRA. 201146342	52 - 33412 - 22100	390,26	390,26
220140038137: FRA. 20129818	52 - 33412 - 22100	701,92	701,92
220140038138: FRA. 20132497	52 - 33412 - 22100	1.223,02	1.223,02
220140038139: FRA. 201413710	52 - 33412 - 22100	613,88	613,88
220150039752: FRA. 851 SUMIN	32 - 45000 - 22103	129,23	0,00
220150039753: FRA. C2150620	32 - 45000 - 220	169,16	0,00
220150039754: FRAS. 57687, 5	32 - 45000 - 214	280,15	0,00
220150039755: FRA. 1601/0011	32 - 45000 - 22103	1.348,48	0,00
220150039756: FRA. T0001485	32 - 45000 - 214	2.140,50	0,00
220150039757: FRA. 523863 RE	32 - 45000 - 214	27,71	0,00
220150039760: FRA. 1392 SUM	32 - 45000 - 22103	47,33	0,00
220150039763: FRA. 033760/Y/	32 - 45000 - 22103	107,91	0,00
220150039764: FRA. 1050 SUM	32 - 45000 - 22103	468,42	0,00
220150039767: FRA. 80.051339	32 - 45000 - 22104	39,14	0,00
220150039770: FRA. 15 8352 SI	32 - 45000 - 22103	434,70	0,00
220150039773: FRA. 0049821-0	32 - 45000 - 214	231,99	0,00
220150039774: FRA. 033758/V/	32 - 45000 - 22103	50,35	0,00
220150039777: FRA. 002553 SU	32 - 45000 - 220	45,60	0,00
220150039781: FRA. AA Nº 159	32 - 45000 - 22103	1.262,36	0,00
220150039786: FRA. 15224 ATE	52 - 33403 - 22608	880,49	0,00
220150039787: FRA. 13/2015 SI	44 - 23101 - 227	360,58	0,00
220150039792: FRA. V2150358	14 - 92009 - 206	71,39	0,00
220150039793: FRA. 15/PUB12	11 - 92400 - 22602	1.476,05	0,00
220150039796: FRA. CE15-006	13 - 92200 - 22203	620,41	0,00
220150039797: FRA. CE15-006	14 - 92009 - 22203	620,38	0,00
220150039798: FRA. 400168929	16 - 92000 - 22201	1.920,80	0,00
220150039799: FRA. 400169017	35 - 32604 - 22201	689,21	0,00
220150039800: FRA. 400168970	53 - 43000 - 22201	280,01	0,00
220150039801: FRA. 400169013	23 - 93402 - 22201	1.261,72	0,00
220150039802: FRA. 400169018	52 - 33000 - 22201	1.223,55	0,00
220150039803: FRA. 40016967	61 - 34000 - 22201	15,54	0,00
220150039804: FRA. 400169927	43 - 23100 - 22201	417,28	0,00
220150039805: FRA. E1-EP151	42 - 31200 - 227	98.524,18	0,00
220150039806: FRA. CT15-2094	42 - 31200 - 227	101.675,64	0,00

220150039807: FRA. C2150617	53 - 43000 - 220	253,74	0,00
220150039808: FRA. 2015/0010	53 - 43000 - 22201	8,71	0,00
220150039878: FRA. 229/15 SE	61 - 34101 - 22609	250,36	0,00
220150039879: FRA. 6817-T CC	61 - 34000 - 22609	3,80	0,00
220150039916: FRA. 1990 SUM	52 - 33600 - 22103	110,20	0,00
220150039917: FRA. 12 PLAZA	52 - 33600 - 22608	39,93	0,00
220150039918: FRA. 150432739	17 - 33220 - 212	185,42	0,00
220150039921: FRA. 15/000015	11 - 91201 - 220	234,60	0,00
220150039922: FRA. 150031PA	11 - 92400 - 22602	889,65	0,00
220150039923: FRA. 150031PA	11 - 92400 - 22602	792,79	0,00
220150039925: FRA. 97/465 NU	11 - 92400 - 22602	4.624,62	0,00

Página 1 de 2: siguiente &gt; | última &gt;&gt;

NOTA: En el Plan General de Contabilidad Pública para la Administración Local esta cuenta es la número 413.

**VOLVER****IMPRIMIR**



## Ejecuciones trimestrales de las Entidades Locales. Trimestre 4 - Ejercicio 2015

Entidad Local:   

v.1.1-10.34.251.173

## F1.1.12 - Dotación de plantillas y retribuciones

VOLVER

IMPRIMIR

Se cumplimentará un cuadro para cada uno de los sectores de actividad de la Entidad

**Sectores a considerar (X = con datos)**

- X - Administración General de la Entidad Local y resto de sectores
- Policía Local (personal que presta servicios en la Policía Local)
- X - Sector Asistencia social y de dependencia
- Sector Sanitario (personal que presta servicio en las Instituciones del Servicio Nacional de Salud)
- X - Educativo Universitario (personal que presta servicio en las Universidades)
- Educativo no universitario (personal que presta servicio en centros de la docencia no universitaria)
- Administración de Justicia (personal que presta servicio en juzgados y tribunales)

**Datos de Plantillas y retribuciones de un determinado sector**Administración General de la Entidad Local y resto de sectores 

Número total de efectivos

Importe total de Gastos

**Modelo para cada sector de actividad**

(importe en EUROS)

GRUPO DE PERSONAL	DOTACIÓN DE PLANTILLAS A FIN DE TRIMESTRE VENCIDO	OBLIGACIONES RECONOCIDAS A FIN DE TRIMESTRE VENCIDO (ARTÍCULOS: 10,11,12,13,14,15)					ASISTENCIAS A ÓRGANOS DE GOBIERNO (CAPÍTULO 2)
		BASICAS	COMPLEMENTARIAS	INCENTIVOS AL RENDIMIENTO	PLANES DE PENSIONES	TOTAL RETRIBUCIONES	
Titulares de los Organos de Gobierno	25	689.327,60	0,00	0,00	0,00	689.327,60	0,00
Personal Directivo	1	51.507,79	0,00	0,00	0,00	51.507,79	0,00
Personal eventual	7	259.193,62	0,00	0,00	0,00	259.193,62	0,00
Funcionarios de carrera	110	1.612.068,32	2.554.709,29	145.158,37	0,00	4.311.935,98	0,00
Funcionarios interinos	18	205.370,60	325.459,02	18.492,56	0,00	549.322,18	0,00
Funcionarios en prácticas	0	0,00	0,00	0,00	0,00	0,00	0,00
Laboral fijo	40	1.938.682,63	0,00	0,00	0,00	1.938.682,63	0,00
Laboral temporal	42	563.096,18	0,00	0,00	0,00	563.096,18	0,00
Otro personal	11	115.822,15	0,00	0,00	0,00	115.822,15	0,00
<b>Total</b>	<b>254</b>	<b>5.435.068,89</b>	<b>2.880.168,31</b>	<b>163.650,93</b>	<b>0,00</b>	<b>8.478.888,13</b>	<b>0,00</b>

**Gastos Comunes sin distribuir por tipos de personal**

RETRIBUCIÓN (ARTÍCULO 16)	OBLIGACIONES RECONOCIDAS NETAS A FIN DE TRIMESTRE VENCIDO
Acción social	158.920,68
Seguridad Social	2.198.378,62
Resto del artículo 16 = Resto de Cuotas, prestaciones y gastos sociales a cargo del empleador	51.111,69
<b>Total gastos comunes</b>	<b>2.408.410,99</b>

OBSERVACIONES



## Ejecuciones trimestrales de las Entidades Locales. Trimestre 4 - Ejercicio 2015

Entidad Local: **07-34-000-DD-000** **Diputación Prov. de Palencia** (9015)

v.1.1-10.34.251.173

## Anexo IB9: Movimientos de la cuenta "Acreedores por devolución de Ingresos".

Unidades: euros

APLICACIÓN PRESUPUESTARIA	DESCRIPCIÓN	PENDIENTES DE PAGO A 1 DE ENERO	MODIFICACIONES AL SALDO INICIAL Y ANULACIONES	RECONOCIDAS EN EL EJERCICIO	TOTAL DEVOLUCIONES RECONOCIDAS	PRESCRIPCIONES	PAGADAS EN EL EJERCICIO	PENDIENTES DE PAGO A 31 DE DICIEMBRE
10000	IMPUESTO SOBRE LA RENTA DE LAS PERSONAS FÍSICAS	0,00	0,00	4.439,16	4.439,16	0,00	4.439,16	0,00
21001	IMPUESTO SOBRE EL VALOR AÑADIDO	0,00	0,00	43.432,32	43.432,32	0,00	43.432,32	0,00
22004	IMPUESTO SOBRE HIDROCARBUROS	0,00	0,00	1.195,44	1.195,44	0,00	1.195,44	0,00
31103	TASA ESTANCIAS EN SANATORIOS PSIQUIÁTRICOS	0,00	0,00	674,89	674,89	0,00	674,89	0,00
31106	TASA RESIDENCIA DE ANCIANOS	0,00	0,00	210,73	210,73	0,00	210,73	0,00
31109	TASA PRESTACION SERVICIO AYUDA DOMICILIO	0,00	0,00	7.348,18	7.348,18	0,00	7.348,18	0,00
32901	TASA BOLETIN OFICIAL DE LA PROVINCIA	0,00	0,00	557,27	557,27	0,00	557,27	0,00
34201	PRECIO PUBLICO ASISTENCIA A CURSOS	0,00	0,00	185,00	185,00	0,00	185,00	0,00
34301	PRECIO PUBLICO ACTIVIDADES EN LA NIEVE ESCOLARES	0,00	0,00	240,00	240,00	0,00	240,00	0,00
34303	PRECIO PUBLICO ACTIVIDADES ESCOLARES TIEMPO ESCOLARES	0,00	0,00	28,00	28,00	0,00	28,00	0,00
34304	PRECIO PUBLICO CONVIVENCIAS EN LA NIEVE	0,00	0,00	5.920,00	5.920,00	0,00	5.920,00	0,00
34306	PRECIO PUBLICO CAMPAMENTO DEPORTIVO	0,00	0,00	435,00	435,00	0,00	435,00	0,00
34309	PRECIO PUBLICO MONTAÑA ESCOLAR	0,00	0,00	370,00	370,00	0,00	370,00	0,00
39301	INTERESES DE DEMORA	0,00	0,00	50,56	50,56	0,00	50,56	0,00
39906	MATRICULAS ESCUELA UNIVERSITARIA DE ENFERMERIA	0,00	0,00	1.507,32	1.507,32	0,00	1.507,32	0,00
42000	PARTICIPACION EN LOS TRIBUTOS DEL ESTADO	0,00	0,00	264.909,90	264.909,90	0,00	264.909,90	0,00
42010	FONDO COMPLEMENTARIO DE FINANCIACION	0,00	0,00	264.909,90	264.909,90	0,00	264.909,90	0,00
45001	SUBV. JUNTA CASTILLA Y LEON BIENESTAR SOCIAL 2014	0,00	0,00	16.276,49	16.276,49	0,00	16.276,49	0,00
45011	SUBV. JUNTA CASTILLA Y LEON TELEASISTENCIA DOMICILIARIA 2014	0,00	0,00	37.257,67	37.257,67	0,00	37.257,67	0,00
45020	SUBV. JUNTA CASTILLA Y LEON BIENESTAR SOCIAL 2013	0,00	0,00	62.397,31	62.397,31	0,00	62.397,31	0,00
45021	APORT. JUNTA CASTILLA Y LEON AYUDA A DOMICILIO 2013	0,00	0,00	26.755,11	26.755,11	0,00	26.755,11	0,00
45022		0,00	0,00	19.568,62	19.568,62	0,00	19.568,62	0,00

	SUBV. JUNTA CASTILLA Y LEON TELEASISTENCIA 2013								
45023	SUBV. JUNTA CASTILLA Y LEON FORM. CIUDAD. DEPEND. 2013	0,00	0,00	2.100,00	2.100,00	0,00	2.100,00	0,00	
45024	SUBV. JUNTA CASTILLA Y LEON PROTECCION A LA INFANCIA 2013	0,00	0,00	232,50	232,50	0,00	232,50	0,00	
45104	SUBV. ECYL PROGR. MIXTO FORM. Y EMPLEO DESTINO PALENCIA	0,00	0,00	7.343,86	7.343,86	0,00	7.343,86	0,00	
45106	SUBV. ECYL ACCION FORMACION-EMPLEO FSE TABLARES EXPL. FORES	0,00	0,00	4.657,82	4.657,82	0,00	4.657,82	0,00	
45110	SUBV. ECYL TRABAJADORES EN EXCLUSION SOCIAL 2015	0,00	0,00	26.726,20	26.726,20	0,00	26.726,20	0,00	
48904	APORT. PARTICULARES MEDICINAS RESIDENCIA SAN TELMO	0,00	0,00	420,52	420,52	0,00	420,52	0,00	
79101	APORTACION FEDER PALENCIA RURAL	0,00	0,00	298.411,65	298.411,65	0,00	298.411,65	0,00	

**VOLVER**

**IMPRIMIR**



## Ejecuciones trimestrales de las Entidades Locales. Trimestre 4 - Ejercicio 2015

Entidad Local:

v.1.1-10.34.251.173

### ANEXO IB11. CAMBIOS NORMATIVOS QUE SUPONEN VARIACIONES PERMANENTES DE RECAUDACIÓN (regla de gasto)

REFERENCIA NORMATIVA	DESCRIPCIÓN	APLICACIÓN PRESUPUESTARIA	VALORACIÓN ANUAL DEL AMBIO	
			0,00	Eliminar

**Notas:**

Referencia normativa: se indicará la norma (Ley, decreto, reglamento etc.) que da lugar a aumentos o disminuciones permanentes de recaudación (apdo. 4 art. 12 LO2/2012)

Descripción: se efectuará una breve descripción del cambio normativo

Aplicación presupuestaria: será la aplicación presupuestaria a la que se imputa el ingreso o, en su caso, se reduce la recaudación

Valoración anual del cambio: se cuantificará el efecto que, en la recaudación del ejercicio, supone el cambio normativo

Los datos se envían automáticamente

**VOLVER**

**IMPRIMIR**



## Ejecuciones trimestrales de las Entidades Locales. Trimestre 4 - Ejercicio 2015

Entidad Local:   

v.1.1-10.34.251.173

## ANEXO IB12: DETALLE DE GASTOS FINANCIADOS CON FONDOS DE LA UNIÓN EUROPEA O DE OTRAS ADMINISTRACIONES PÚBLICAS (GASTOS CON FINANCIACIÓN AFECTADA). Regla de gasto

CÓDIGO DEL GASTO	DESCRIPCIÓN DEL GASTO	GASTOS		APLICACIÓN PRESUPUESTARIA	UE / ADMINISTRACIÓN PÚBLICA QUE FINANCIA EL GASTO	INGRESOS		APLICACIÓN PRESUPUESTARIA	
		GASTOS REALIZADOS				INGRESOS RECIBIDOS DE LA UE O ADMINISTRACIÓN PÚBLICA			
		GASTO DEL AÑO	COEFICIENTE DE FINANCIACIÓN			AÑO	IMPORTE		
2015/SA	RETRIBUCIO	2.015,00	63,72	1392200121	JUNTA DE CASTIL	2.015	117.056,57	45080	Eliminar
2015/SA	RETRIBUCIO	2.015,00	63,72	1392200120	JUNTA DE CASTIL	2.015	204.710,07	45080	Eliminar
2015/2/IN	EQUIPOS PR	2.015,00	30,00	1449102626	AYUNTAMIENTOS	2.015	27.211,50	76217	Eliminar
2014/2/IN	OBRAS PAV	2.015,00	36,90	311531465000	AYUNTAMIENTOS	2.015	62.539,26	76221	Eliminar
2015/2/IN	PAVIMENTA	2.015,00	0,00	311532276201	AYUNTAMIENTOS	2.015	0,00	76208	Eliminar
2015/2/IN	ALCANTARI	2.015,00	29,53	31/16001/65001	AYUNTAMIENTOS	2.015	32.231,76	76208	Eliminar
2015/2/IN	ABASTECIM	2.015,00	29,53	31/16102/65001	AYUNTAMIENTOS	2.015	14.372,12	76208	Eliminar
2015/2/IN	CEMENTERI	2.015,00	29,53	31/16401/65002	AYUNTAMIENTOS	2.015	4.491,47	76208	Eliminar
2014/2/IN	ALCANTARI	2.015,00	20,00	31/16001/65002	AYUNTAMIENTOS	2.015	2.312,40	76206	Eliminar
2014/2/IN	ABASTECIM	2.015,00	20,00	31/16102/65002	AYUNTAMIENTOS	2.015	12.250,55	76206	Eliminar
2014/2/IN	ABASTECIM	2.015,00	20,44	31/16105/65001	AYUNTAMIENTOS	2.015	12.695,38	76223	Eliminar
2014/2/IN	REPOSICIÓN	2.015,00	20,00	31/16105/65000	AYUNTAMIENTOS	2.015	13.289,55	76223	Eliminar
2014/2/IN	CEMENTERI	2.015,00	30,00	31/16401/65002	AYUNTAMIENTOS	2.015	4.562,96	76206	Eliminar
2015/2/IN	ALUMBRAD	2.015,00	20,00	31/16501/65001	AYUNTAMIENTOS	2.015	33.134,00	76208	Eliminar
2014/2/IN	ALUMBRAD	2.015,00	20,00	31/16501/65002	AYUNTAMIENTOS	2.015	15.096,08	76206	Eliminar
2014/2/IN	OBRAS PAR	2.015,00	30,00	31/16501/65002	AYUNTAMIENTOS	2.015	7.573,64	76206	Eliminar
2015/2/IN	INSTALACIO	2.015,00	40,00	31/34202/65001	AYUNTAMIENTOS	2.015	5.982,24	76208	Eliminar
2014/2/IN	INSTALACIO	2.015,00	70,00	31/34202/65002	AYUNTAMIENTOS	2.015	34.952,38	76206	Eliminar
2015/2/IN	INSTALACIO	2.015,00	40,00	31/34202/65001	AYUNTAMIENTOS	2.015	5.982,24	76208	Eliminar
2015/2/IN	CAMINOS RU	2.015,00	40,00	31/45401/65001	AYUNTAMIENTOS	2.015	4.405,80	76208	Eliminar
2014/2/IN	PROYECTOS	2.015,00	15,00	31/45902/65001	AYUNTAMIENTOS	2.015	30.776,06	76218	Eliminar
2014/2/IN	PLAN OBRA	2.015,00	20,00	31/45905/65001	AYUNTAMIENTOS	2.015	76.796,34	76206	Eliminar
2013/2/IN	PLAN OBRA	2.015,00	33,03	31/45905/65002	AYUNTAMIENTOS	2.015	76.193,06	76205	Eliminar
2012/2/IN	PLAN OBRA	2.015,00	10,00	31/45905/65003	AYUNTAMIENTOS	2.015	3.456,24	76207	Eliminar
2015/EN	RETRIBUCIO	2.015,00	0,00	31/92008/120	JUNTA DE CASTIL	2.015	8.756,44	45053	Eliminar
2015/2/IN	OBRAS CAS	2.015,00	30,00	31/93302/65001	AYUNTAMIENTOS	2.015	8.497,83	76208	Eliminar
2015/2/IN	OBRAS EDIF	2.015,00	30,00	31/93303/65001	AYUNTAMIENTOS	2.015	11.225,67	76208	Eliminar
2014/2/IN	PLAN OBRA	2.015,00	30,00	31/93303/65003	AYUNTAMIENTOS	2.015	4.101,29	76206	Eliminar
2014/3/F	RETRIBUCIO	2.015,00	84,21	35/24102/131	UNIÓN EUROPEA	2.015	69.832,36	45109	Eliminar
2014/3/F	SEGURIDAD	2.015,00	84,21	35/24102/160	UNIÓN EUROPEA	2.015	18.020,94	45109	Eliminar
2015/3/F	RETRIBUCIO	2.015,00	92,29	35/24104/131	JUNTA DE CASTIL	2.015	29.605,91	45094	Eliminar
2015/3/F	RETRIBUCIO	2.015,00	92,29	35/24104/160	JUNTA DE CASTIL	2.015	9.085,60	45094	Eliminar
2014/3/P	BECAS PRO	2.015,00	100,00	35/24116/48101	UNIÓN EUROPEA	2.015	14.757,40	49002	Eliminar
2015/3/F	OTRO PERS	2.015,00	90,00	35/24120/14301	JUNTA DE CASTIL	2.015	58.099,70	45104	Eliminar
2015/3/F	SEGURIDAD	2.015,00	90,00	35/24120/16000	JUNTA DE CASTIL	2.015	12.417,21	45104	Eliminar

2015/3/F	OTROS GAS	2.015,00	90,00	35/24120/22699	JUNTA DE CASTII	2.015	18.862,46	45104	Eliminar
2014/2/IN	CONSTRUC	2.015,00	16,58	36/16003/65000	AYUNTAMIENTOS	2.015	36.712,47	76216	Eliminar
2015/3/S	SUBVENCIO	2.015,00	50,00	36/16100/46201	JUNTA DE CASTII	2.015	15.753,70	45061	Eliminar
2015/3/S	SUBVENCIO	2.015,00	50,00	36/16100/46801	JUNTA DE CASTII	2.015	1.210,00	45061	Eliminar
2015/3/S	GASTOS DIV	2.015,00	63,26	38/24120/22699	JUNTA DE CASTII	2.015	8.515,65	45106	Eliminar
2015/3/S	OTRO PERS	2.015,00	63,26	38/24120/14301	JUNTA DE CASTII	2.015	30.400,47	45106	Eliminar
2015/3/S	SEGURIDAD	2.015,00	63,26	38/24120/16000	JUNTA DE CASTII	2.015	6.237,21	45106	Eliminar
2015/3/S	DES RATIZA	2.015,00	0,00	38/31102/227	AYUNTAMIENTOS	2.015	29.150,50	46202	Eliminar
2015/PSI	TRABAJOS	2.015,00	36,09	42/31200/227	JUNTA DE CASTII	2.015	802.736,34	45083	Eliminar
2015/AC	PERSONAL	2.015,00	0,00	43/23100/131	JUNTA DE CASTII	2.015	705.151,13	45002	Eliminar
2015/AC	SEGURIDAD	2.015,00	0,00	43/23100/16000	JUNTA DE CASTII	2.015	367.448,48	45002	Eliminar
2015/AC	SUBVENCIO	2.015,00	0,00	43/23100/46201	JUNTA DE CASTII	2.015	161.246,39	45002	Eliminar
2015/AC	AYUDA A DC	2.015,00	0,00	43/23102/227	JUNTA DE CASTII	2.015	2.964.439,00	45003	Eliminar
2015/AC	SITUACIONE	2.015,00	0,00	43/23104/46201	JUNTA DE CASTII	2.015	260.647,00	45004	Eliminar
2015/AC	INCLUSIÓN	2.015,00	0,00	43/23104/46201	JUNTA DE CASTII	2.015	161.958,00	45005	Eliminar

Página 1 de 2: siguiente &gt; | última &gt;&gt;

## NOTAS

## Gastos:

Descripción del gasto: se realizará una breve descripción del proyecto del gasto realizado.

Código del gasto: es el código identificativo que en el sistema contable tenga asignado el gasto.

Gasto total del año: se indicará el importe total de las obligaciones reconocidas netas durante el ejercicio correspondientes al proyecto de gasto descrito en la columna anterior.

Coefficiente de financiación obtenido como cociente entre los ingresos presupuestarios reconocidos y pendientes de reconocer por cada uno de los ingresos afectados a que se refiere este cuestionario y el importe total del gasto presupuestario (realizado y a realizar).

Aplicación presupuestaria: será la aplicación o aplicaciones presupuestarias de gastos a las que se haya imputado el gasto realizado en el año.

## Ingresos:

UE/Administración pública que financia el gasto: se indicará si los ingresos proceden de la Unión Europea o de una Administración pública.

En el caso de que los ingresos provengan de la UE, se señalará el fondo europeo que lo financia. En el caso de que los ingresos afectados procedan de una Administración pública, se indicará el órgano de la Administración o la entidad que lo financia.

Ingresos recibidos de la UE o de otras Administraciones Públicas: serán los ingresos recibidos hasta el final del ejercicio de referencia del cuestionario, detallados por año, de la UE o de una Administración Pública para financiar los gastos. Los ingresos pueden haberse obtenido en un año distinto al de realización del gasto que financian.

Aplicación presupuestaria: será la aplicación presupuestaria a la que se hayan imputado los ingresos afectados a la realización de los gastos.

Los datos se envían automáticamente

VOLVER

IMPRIMIR





## Ejecuciones trimestrales de las Entidades Locales. Trimestre 4 - Ejercicio 2015

Entidad Local:

v.1.1-10.34.251.173

### MEDIDAS ADOPTADAS EN APLICACIÓN DE LA REFORMA APROBADA POR LA LEY DE RACIONALIZACIÓN Y SOSTENIBILIDAD DE LA ADMINISTRACIÓN LOCAL

#### APLICACIÓN Y EFECTOS EN 2014 4º Trimestre Ejercicio 2015

1. ¿Ha dejado de prestar alguna competencia que no es propia ni delegada en aplicación del art. 7.4 LRBRL ?

Sí

No

2. ¿Ha dado la conformidad para la prestación coordinada por la diputación provincial de algún servicio público esencial del art. 26.2 LRBRL?

Sí

No

3. ¿Ha debido aplicar los límites retributivos de los miembros de la corporación local, a los que se refiere el artículo 75.bis LRBRL?

Sí

No

En el caso de que los haya debido aplicar especificar los ahorros para la entidad local

AHORRO PRODUCIDO  
EN EUROS

5.809,11

4. ¿Ha aplicado algún límite retributivo al personal al servicio de la entidad local no impuesto por la legislación estatal?

Sí

No

5. ¿Ha debido limitar el número de cargos públicos con dedicación exclusiva de acuerdo con el art. 75.ter LRBRL?

Sí

No

6 ¿Ha aplicado la no exigibilidad de licencias a la que se refiere el art. 84 bis LRBRL?

Sí

No

7. ¿Ha debido modificar la forma de gestión de los servicios públicos de acuerdo con el art. 85 LRBRL?

Sí

No

8. ¿Ha debido aplicar las limitaciones del número de puestos de trabajo de personal eventual de acuerdo con el art. 104 bis LRBRL?

Sí

No

9. ¿Ha reducido el número de entidades dependientes o vinculadas con arreglo a la DA 9ª LRBRL?

Sí

No

En el caso de que haya aplicado la medida especificar el número de entidades suprimidas y los ahorros para la entidad local

TIPO DE ENTIDAD DEPENDIENTE.	NÚMERO	AHORRO PRODUCIDO EN EUROS
Organismos Autónomos	2	0,00
Sociedades mercantiles	0	0,00
Entidades públicas empresariales	0	0,00
Consortios	0	0,00
Fundaciones	0	0,00
Otros	0	0,00

**10. ¿Ha debido aplicar los límites retributivos establecidos para los contratos mercantiles y de alta dirección del sector público en la DA 12ª LRBRL?**

- Sí  
 No

**11. ¿Ha debido aplicar los límites del número máximo de miembros de los órganos de gobierno de entidades que integran el sector público de acuerdo con la DA 12ª LRBRL?**


- Sí  
 No

**12. ¿Ha aprobado la gestión integrada de servicios públicos conjuntamente con otros municipios?**

- Sí  
 No

**VOLVER**

**IMPRIMIR**



## Ejecuciones trimestrales de las Entidades Locales. Trimestre 4 - Ejercicio 2015

Entidad Local:

v.1.1-10.34.251.173

### F.3.0 Datos generales del Informe actualizado de Evaluación Corporación 4º Trimestre Ejercicio 2015

¿Tiene la Corporación aprobado un Plan Económico Financiero con vigencia en el ejercicio 2015?

SI

NO

Fecha aprobación del Pleno :  (dd/mm/yyyy)

Órgano de tutela :

Fecha aprobación Órgano tutela :  (dd/mm/yyyy)

Fecha inicio Plan :  (dd/mm/yyyy)

Fecha fin del Plan :  (dd/mm/yyyy)

Objetivos para el ejercicio 2015 contemplados en el Plan Económico Financiero aprobado

Capacidad/Necesidad de financiación (en términos SEC) :   (en €)

Límite máximo de gasto (Regla del Gasto) :   (en €)


Nivel de Deuda viva (formalizada) / ingresos corrientes :   %

Observaciones de la Intervención:

Situación de la entrega: Cumplida obligación

**VOLVER**

**IMPRIMIR**



## Ejecuciones trimestrales de las Entidades Locales. Trimestre 4 - Ejercicio 2015

Entidad Local:   

v.1.1 10.11.251 1/1

## F.3.2 Informe actualizado Evaluación - Resultado Estabilidad Presupuestaria Grupo Administración Pública

(En el caso de que la Entidad este sometida a Contabilidad Empresarial el Ingreso y Gasto no Financiero ya es directamente el computable a efectos del Sistema Europeo de Cuentas) - no aplican ajustes

Entidad	Ingreso no financiero	Gasto no financiero	Ajustes propia Entidad	Ajustes por operaciones internas	Capac./Nec. Financ. Entidad
07-34-000-DD-000 Diputación Prov. de Palencia	60.341.379,98	54.112.968,94	-1.569.050,68	0,00	4.659.360,36

Capacidad/Necesidad Financiación de la Corporación Local 4.659.360,36

LA CORPORACIÓN LOCAL CUMPLE CON EL OBJETIVO DE ESTABILIDAD PRESUPUESTARIA

Observaciones y/o consideraciones al Cumplimiento/Incumplimiento del Objetivo de Estabilidad Presupuestaria del Grupo de Entidades que están dentro del Sector Administraciones Públicas de la Corporación Local

Situación de la entrega: Cumplida obligación

VOLVER

IMPRIMIR



## Ejecuciones trimestrales de las Entidades Locales. Trimestre 4 - Ejercicio 2015

Entidad Local:   

V.I. 10 M.251.171

F.3.3 Informe actualizado de cumplimiento de la Regla del Gasto  
4º Trimestre Ejercicio 2015

Entidad	Gasto computable Liquid.2014 (GC2014) <sup>I</sup> (1)	(2) = (1)* II (1+TRCP1B)	Aumentos/disminuciones (art. 12.4) Pto.2015 (IncNorm2015) <sup>III</sup> (3)	Gastos inversiones financieramente sostenibles (4)	Limite de la Regla Gasto (5)=(2)+(3)	Gasto computable Previsión Liquidación (GC2015) <sup>IV</sup> 2015 (6)
07-34-000-DD-000 Diputación Prov. de Palencia	47.978.339,52	48.602.057,93	0,00	2.860.860,19	48.602.057,93	43.498.176,91
<b>Total de gasto computable</b>	<b>47.978.339,52</b>	<b>48.602.057,93</b>	<b>0,00</b>	<b>2.860.860,19</b>	<b>48.602.057,93</b>	<b>43.498.176,91</b>

¿Incumple la Corporación Local la regla de gasto en 2014?<sup>v</sup>  SI  
 NO

Diferencia entre el "Limite de la Regla del Gasto" y el "Gasto computable Pto.2015" (5)-(6) 5.103.881,02  
% Incremento gasto computable 2015 s/ 2014 -9,34

SE ESTIMA QUE LA CORPORACIÓN CUMPLIRÁ CON EL OBJETIVO DE LA REGLA DEL GASTO.

Observaciones y/o consideraciones al Cumplimiento/Incumplimiento del Objetivo de Estabilidad Presupuestaria del Grupo de Entidades que están dentro del Sector Administraciones Públicas de la Corporación Local

Situación de la entrega: Cumplida obligación

Notas:

- I (GC2014) Gasto computable en la liquidación del presupuesto del ejercicio 2014.
- II (TRCP1B) Tasa de referencia de crecimiento del Producto Interior Bruto (para el ejercicio 2015 es el 1,3%)
- III (IncNorm2015) Aumentos/disminuciones permanentes de recaudación por cambios normativos en la Estimación de Previsiones definitivas final del ejercicio 2015.
- IV (GC2015) Gasto computable en la Previsión de Liquidación del ejercicio 2015.
- V En caso de incumplimiento del objetivo de la regla de gasto se formulará un PEI que permita en el año en curso y el siguiente el cumplimiento de la regla de gasto (art. 21.1.10.2/2012)

VOLVER

IMPRIMIR



## Ejecuciones trimestrales de las Entidades Locales. Trimestre 4 - Ejercicio 2015

Entidad Local:   

v.1.1.10.14.25.17.1

## F.3.4 Informe del nivel de deuda viva al final del periodo actualizado

Entidad	Deuda a corto plazo	Emisiones de deuda	Operaciones con Entidades de crédito	Factoring sin recurso	Deuda viva al final del periodo			Total Deuda al final de periodo
					Avales ejecutados - reintegrados	Otras operaciones de crédito	Con Administraciones Públicas (FFPP)	
07-34-000-DD-000 Diputación Prov. de Palencia	0,00	0,00	22.601.845,56	0,00	0,00	0,00	0,00	22.601.84
<b>Total Corporación Local</b>	<b>0,00</b>	<b>0,00</b>	<b>22.601.845,56</b>	<b>0,00</b>	<b>0,00</b>	<b>0,00</b>	<b>0,00</b>	<b>22.601.84</b>

Nivel Deuda Viva **22.601.845,56**

Observaciones y/o consideraciones al Nivel de Deuda previsto al final del periodo de la Corporación Local:

Situación de la entrega: Cumplida obligación

**VOLVER****IMPRIMIR**



## Ejecuciones trimestrales de las Entidades Locales. Trimestre 4 - Ejercicio 2015

Entidad Local:

v. 1.1-10.34.251.173

### F.3.5 Comunicación de datos y firma de Informe de Evaluación cumplimiento de objetivos Ley organica 2/2012.

Comunico la actualización y datos de ejecución del Presupuesto y/o de los estados financieros de las entidades que forman parte del Sector Administraciones Públicas de esta Corporación Local correspondientes al 4º trimestre del ejercicio 2015.

Así mismo comunico los datos correspondientes al Informe de Evaluación de cumplimiento de objetivos que contempla la Ley Organica 2/2012, y que suponen que el Presupuesto en ejecución de las Entidades que forman parte del sector Administraciones Públicas de esta Corporación:

**Cumple el objetivo de Estabilidad Presupuestaria.**

**Se estima que la Corporación cumplirá con el objetivo de la Regla del Gasto.**

**Nivel de deuda viva es 22.601.845,56**

Observaciones de la Intervención a la información que se comunica:

Por favor, asegúrese de que ha importado correctamente los datos de Presupuestos pulsando "Actualizar datos" en el resumen de la clasificación económica de cada uno de sus entes.

**ABRIR FIRMA**

**VOLVER**