

CUENTAS ANUALES

DIPUTACIÓN PROVINCIAL DE PALENCIA

EJERCICIO 2010

M E M O R I A

MEMORIA DEL EJERCICIO 2010

1. ORGANIZACIÓN.

La Provincia de Palencia tiene una población según el padrón obtenido a 1 de enero de 2010 de 175.510 habitantes, siendo su superficie de 8.064 Km cuadrados, lo cual supone una densidad de población de 21,49 habitantes por Km. cuadrado.

La provincia está dentro de la Comunidad Autónoma de Castilla y León, siendo su principal sector de actividad el agrario. La provincia cuenta con 191 municipios, 229 entidades locales de ámbito territorial inferior al municipio y 25 Mancomunidades.

La Corporación Provincial está constituida por 25 Diputados.

La Diputación Provincial está organizada en las siguientes Áreas y Servicios a efectos de delegaciones:

- Área de Servicios Sociales.
 - Mujer y Familia.
 - Servicios Sociales.
 - Participación ciudadana.
 - Residencia de Mayores San Telmo.
 - Cooperación al Desarrollo.

- Área de Personal, Desarrollo Provincial y Juventud.
 - Servicio de Personal y Régimen Interior.
 - Servicio de Informática.
 - Juventud.
- Área de Hacienda, Presidencia y Acción Territorial.
 - Hacienda, Cuentas, Economía y Presidencia.

- Recaudación.
- Patrimonio, Contratación y Adquisiciones.
- Asistencia y Cooperación.
- Carreteras y Parque de Maquinaria.
- Servicios técnicos y Desarrollo de Infraestructuras.
- Acción Territorial (Arquitectura, Fomento de las Infraestructuras, Vías y Obras y Planes Provinciales)

- Área de Desarrollo Agrario y Medio Ambiente.
 - Servicios Agropecuarios.
 - Medio Ambiente.
 - Extinción de Incendios.

- Área de Cultura y Deportes.
 - Cultura.
 - Deportes.
 - Escuela Universitaria de Enfermería.

Los datos de personal resultantes de la plantilla aprobada para el 2011 en sesión plenaria de 22 de diciembre de 2010 son los siguientes:

- Personal funcionario: 211

- Propiedad: 145
- Vacantes: 66
- Interino: 19

- Personal laboral: 141

| | | |
|----------------------|----|-----|
| - Fijo: | 86 | |
| - Vacantes: | 55 | |
| - Interino: | 35 | |
| • Personal eventual: | 9 | |
| TOTAL GENERAL | | 361 |

La Diputación de Palencia cuenta con dos Organismos Autónomos de carácter administrativo: La Fundación Provincial para la Promoción Deportiva y el Patronato Provincial de Turismo.

En la Diputación Provincial funciona sin personalidad jurídica propia la Institución Cultural “Tello Téllez de Meneses”.

Asimismo, la Diputación forma parte de dos Consorcios: El Consorcio para la Gestión Turística del Canal de Castilla y el Consorcio Provincial para la Gestión Medioambiental y tratamiento de residuos sólidos urbanos en la provincia de Palencia.

En el Consorcio para la Gestión Turística del Canal de Castilla participa junto a las Diputaciones de Valladolid y Burgos. Dicho Consorcio fue creado para gestionar el Plan de Excelencia Turística para el Canal de Castilla.

Según el Artículo quinto de sus Estatutos aprobados por el Pleno de la Diputación en sesión plenaria de 29 de junio de 2005, los fines del Consorcio son los siguientes:

“a- El desarrollo y ejecución material de las actuaciones y actividades previstas en el Plan de Excelencia Turística del Canal de Castilla que sean aprobadas por la Comisión de Seguimiento del Plan de Excelencia Turística o en su caso por las Instituciones firmantes de aquel.

b- La planificación, el establecimiento, la gestión y promoción de servicios e infraestructuras de uso turístico en el Canal de Castilla y su entorno.”

La participación de la Diputación en los gastos del Consorcio es de un 44,44 %. En el año 2010 se realizaron a favor de los Consorcios las siguientes aportaciones en concepto de transferencias corrientes:

| | PARTIDA | IMPORTE |
|---------------------------|----------------|------------------|
| CONSORCIO RESIDUOS | 36.16200.467 | 54.375,00 |
| CONSORCIO CANAL | 53.43202.467 | 30.860,16 |
| TOTAL | | 85.236,02 |

El Consorcio Provincial para la Gestión Medioambiental y tratamiento de residuos sólidos urbanos en la provincia de Palencia se constituye entre el Ayuntamiento de Palencia, la Diputación y una serie de municipios y Mancomunidades. Constituye su objeto *“la gestión directa o indirecta de los servicios municipales de tratamiento de residuos sólidos urbanos, en orden a la protección del medio ambiente y en su caso, aprovechamiento de los mismos, mediante la adecuada recuperación.”* La Diputación participa en un 51%.

Así se recoge en el Artículo 5 de sus Estatutos publicados en el Boletín Oficial de la Provincial el 3 de agosto de 2001.

Asimismo la Diputación participa en las siguientes Asociaciones y Federaciones:

- Federación Española de Municipios y Provincias.
- Federación Regional de Municipios y Provincias de Castilla y León.
- ACOM- España.
- Asociación Regional de Municipios Mineros (ARMI).

Es patrona de las siguientes entidades:

- Fundación Santa M^a La Real.
- Patronato de la UNED.
- Fundación Díaz Caneja.

- Fundación Trinidad Arroyo.

Asimismo forma parte de las siguientes Comisiones:

- Comisión técnica y de seguimiento de la Casa de Acogida para Mujeres Víctimas de Violencia Doméstica o Abandono Familiar según Convenio entre el Ayuntamiento de Palencia y la Diputación.
- Consejo Provincial de la Mujer.
- Consejo Provincial de Personas con Discapacidad.
- Comisión socio-sanitaria de Atención Primaria y Servicios Sociales.
- Comisión de distribución de alimentos de la Comunidad Europea.
- Comisión de seguimiento del Acuerdo Marco de cofinanciación de Servicios Sociales y Prestaciones Sociales. Gerencia territorial de S. Sociales y Diputación.
- Consejo Provincial de Atención y Protección a la Infancia.
- Comisión Mixta según Convenio suscrito entre la Consejería de Familia e Igualdad de Oportunidades y Diputación para el desarrollo del programa "Crecemos".
- Comisión Mixta según Convenio entre Diputación y los municipios de la provincia de Palencia que llevan a cabo el programa "CRECEMOS".

Las principales fuentes de financiamiento de la entidad son las siguientes, teniendo en cuenta los derechos reconocidos netos en el ejercicio 2010:

| | | |
|-------------------------|------------------|----------|
| a) Ingresos ordinarios: | 48.012.276,66 | (73,90%) |
| Tributos propios | 4.814.178,05 | (7,41%) |
| - Recargo IAE | 979.974,622 EUR. | |
| - Tasas | 3.798.478,10 | |
| - Contribuc. Esp. | 35.725,33 EUR. | |

| | | |
|---|----------------------|----------|
| Precios públicos | 2.573.401,89 EUR. | (3,96%) |
| Tributos cedidos | 3.230.764,20 EUR | (4,97%) |
| Fondo complementario | 27.558.538,56 EUR. | (42,41%) |
| Subvenciones corrientes finalistas | 7.707.881,63 EUR. | (11,86%) |
| Transf. incondicionada JCYL | 327.008,94 | (0,50%) |
| Ingresos patrimoniales | 1.404.883,81 EUR. | (2,16%) |
| Otros ingresos corrientes | 395.619,58 EUR. | (0,49%) |
| b) Ingresos por operaciones de capital: | 16.968.965,28 | (26,11%) |
| Enajenación de Inversiones Reales | 0 € | (0 %) |
| Subvenciones de capital | 9.451.340,87 | (14,54%) |
| Reembolso de Activos financieros | 347.624,41 | (0,53%) |
| Préstamos | 7.170.000,00 | (11,04%) |
| TOTAL | 64.981.241,94 | |

De los ingresos ordinarios se ha destinado un 80,57% (38.683.577,39 EUR.) a satisfacer los gastos ordinarios no financieros del ejercicio, otro 1,78% a satisfacer las obligaciones derivadas de los intereses del endeudamiento financiero (853.410,12 EUR.) y un 15,65 % a las amortizaciones de los préstamos concertados (7.512.873,91 EUR.)

El sistema contable es el adaptado a la Instrucción de Contabilidad para la Administración Local (ICAL) en el modelo NORMAL.

DIPUTACIÓN PROVINCIAL DE PALENCIA

EJERCICIO 2010

2. GESTIÓN INDIRECTA DE SERVICIOS PÚBLICOS.

El Artículo 36 de la Ley 7/1985, de 2 de abril señala las competencias de las Diputaciones Provinciales en el siguiente sentido:

“Son competencias propias de la Diputación las que les atribuyan en este concepto, las leyes del Estado y de las Comunidades Autónomas en los diferentes sectores de la acción pública, y en todo caso:

- a) La coordinación de los servicios municipales entre sí para la garantía de la prestación integral y adecuada a que se refiere el apartado a) del número 2 del artículo 31.
- b) La asistencia y la cooperación jurídica, económica y técnica a los Municipios, especialmente los de menor capacidad económica y de gestión.
- c) La prestación de servicios públicos de carácter supramunicipal y en su caso supracomarcal.
- d) La cooperación en el fomento del desarrollo económico y social y en la planificación en el territorio provincial, de acuerdo con las competencias de las demás Administraciones Públicas en este ámbito.
- e) En general, el fomento y la administración de los intereses peculiares de la provincia.

En cumplimiento de este precepto, la Diputación de Palencia presta los siguientes servicios:

- **SERVICIO DE ASISTENCIA Y COOPERACIÓN A LOS MUNICIPIOS.** Este servicio se presta de forma directa por personal propio de la Diputación a través de la Oficina situada en el Palacio Provincial, así como una Oficina descentralizada en Cervera de Pisuerga.

- **SERVICIOS SOCIALES:**

- Servicio de Ayuda a Domicilio. Se trata de un servicio obligatorio que se presta en virtud de las competencias atribuidas por el Artículo 6 de la Ley 18/1988 de Servicios Sociales de Castilla y León, (El 20 de diciembre de 2010 se aprobó la nueva Ley de Servicios Sociales , Ley 16/2010) desarrolladas por Decreto 126/2001, de 19 de abril, por el que se regulan los criterios y bases que han de configurar el Acuerdo Marco de cofinanciación de los Servicios Sociales y prestaciones sociales básicas que hayan de llevarse a cabo por entidades locales. La gestión es indirecta mediante la modalidad de concesión administrativa. En 2010 se reconocieron obligaciones en este Servicio por importe de 4.228.849,58 euros.
El servicio lo presta la empresa LIMPIEZAS, AJARDINAMIENTOS Y SERVICIOS SERALIA, S.A.
El número de usuarios atendidos en este servicio en 2010 ha sido 1.350. Se han prestado un total de 307.000 horas por parte de un número de trabajadores que oscila entre 400 y 426.
Este servicio cuenta con una Subvención de la Junta de Castilla y León que en 2010 ascendió a 3.100.909,10 euros.
- Servicio de TELEASISTENCIA DOMICILIARIA: El servicio se presta de forma indirecta mediante contrato con Cruz Roja. El número total de usuarios del servicio en 2010 fue de 797. Las obligaciones reconocidas en dicho ejercicio ascendieron a 148.313,08 €. Este servicio cuenta con una Subvención de la Junta de Castilla y León que en 2010 ascendió a 77.370,75 euros.
- Programa Crecemos: El Acuerdo 9/2004 de 22 de enero de la Junta de Castilla y León aprueba la estrategia regional para facilitar la conciliación de la vida laboral y familiar establece la competencia de las Diputaciones de Castilla y León en la colaboración en la implantación del programa de fomento de la creación en municipios del ámbito rural de un servicio asistencial dirigido a niños y a niñas hasta 3 años. Su gestión es indirecta a través de subvenciones a los Ayuntamientos incluidos en el ámbito de aplicación. Para poner en marcha dicho programa se firmaron Convenios con los siguientes Ayuntamientos, efectuándose durante 2010 las aportaciones que a continuación se señalan:

| AYUNTAMIENTO | IMPORTE 2010 |
|------------------------|---------------------|
| Astudillo | 11.571,84 |
| San Cebrián de Campos | 11.571,84 |
| Ampudia | 11.571,84 |
| Torquemada | 11.571,84 |
| Villada | 11.571,84 |
| Villarramiel | 11.571,84 |
| Herrera de Pisuegra | 11.571,84 |
| Villalobón | 7.714,76 |
| Frómista | 11.571,84 |
| Buenavista de Valdivia | 11.571,84 |
| Santervás de la Vega | 11.571,84 |
| Cisneros | 11.571,84 |
| Baltanás | 11.571,84 |
| Alar del Rey | 11.571,84 |
| Monzón de Campos | 11.571,84 |
| Barruelo de Santullán | 11.571,84 |
| Salinas de Pisuegra | 11.571,84 |
| Osorno | 11.571,84 |
| Castrejón de la Peña | 11.571,84 |
| Calzada de los Molinos | 11.571,84 |
| TOTAL | 227.579,72 |

- Servicio a la Mujer: Prestado directamente desde el Área de Bienestar Social, en virtud de las competencias atribuidas por la Ley 1/2003 de Igualdad de oportunidades entre Hombres y Mujeres de 3 de marzo. Actualmente se está desarrollando el III Plan de Igualdad de Oportunidades entre mujeres y hombres.
- Enfermos Psiquiátricos: No existe ningún título competencial, pero la Diputación viene prestando este Servicio a enfermos psiquiátricos de la provincia mediante su internamiento en los siguientes Centros:

(El número de los enfermos se corresponde con la fecha 31/12/2010).

| NOMBRE | CIF | Nº ENFERMOS | IMPORTE 2010 |
|--------------------------------|------------|--------------------|---------------------|
| San Luis | R3400073G | 53 | 1.003.588,60 |
| San Juan de Dios | R3400087G | 50 | 1.236.675,00 |
| Diputación Provincial de Soria | P4200000J | 1 | 10.329,20 |
| Fundación Centro San Cebrián | G34125534 | 5 | 14.267,76 |
| TOTAL | | 131 | 2.264.860,56 |

- Servicio de Actividades Socioeducativas en el Centro Penitenciario de La Moraleja en Dueñas. Este servicio se presta de forma indirecta a través de un Convenio con la Universidad Popular de Palencia y tuvo un coste en 2010 de 11.865,30 EUR.

- **RESIDENCIA DE MAYORES “SAN TELMO”.** Servicio prestado de forma directa desde la Diputación y financiado íntegramente por ésta. En 2010 el número de residentes ascendió 100.
- **SERVICIO DE RECAUDACIÓN A LAS ENTIDADES LOCALES DE LA PROVINCIA.**

Este Servicio se presta de forma directa mediante el Servicio de Recaudación a 200 entidades de la provincia, de las cuales 182 son Ayuntamientos, 17 Entidades Locales menores, y una Comunidad de Regantes.

- **ESCUELA UNIVERSITARIA DE ENFERMERÍA:** Centro dependiente de forma directa de la Diputación de Palencia, que durante el curso 2008/2010 tuvo un número de 349 alumnos, aumentando en el curso 2010/2011 a 380 alumnos.
- **SERVICIOS AGROPECUARIOS:**
 - Servicio de Inseminación Artificial. Se presta de forma directa desde la Diputación, realizándose en 2010 un total de 6.483 intervenciones.
 - Servicio de Desratización y Desinsectación de los municipios: Se presta de forma indirecta a través de una empresa que en 2010 fue Consulting Ticze, S.A. El servicio se adjudicó por 36.800,00 €, habiéndose facturado 9.200,00 €, y la cantidad restante incorporado a 2011.
 - Servicio de Recogida de Animales Abandonados: Se presta de forma indirecta mediante un Contrato con la Federación de Asociaciones de Esperanza Animal, con un coste en 2010 de 15.000,00 €, para los meses de marzo a diciembre. El número de animales recogidos en la provincia en 2010 ascendió a 234.

- **PROMOCIÓN ECONÓMICA:**

- UNIDAD DE PROMOCIÓN Y DESARROLLO: Servicio prestado de forma directa con la colaboración económica de la Junta de Castilla y León. En 2010 este Servicio ha intervenido en la puesta en marcha de 17 proyectos de desarrollo para la provincia de Palencia, y formado a 144 alumnos.
- SERVICIO DE PROMOCIÓN DE ALIMENTOS DE PALENCIA: Servicio que se presta de forma directa desde el Departamento de Promoción Económica, cuyo objetivo es potenciar el conocimiento y la comercialización de los productos alimentarios palentinos. En 2010 se ha participado en 3 ferias, así como realizado 9 muestras alimentarias en municipios de la provincia.
- SERVICIO PROVINCIAL DE AGENTES DE DESARROLLO LOCAL: Servicio prestado con una subvención económica de la Junta de Castilla y León. Desde este servicio se han emitido 12 informes del observatorio de empleo y se ha contribuido a crear dos empresas.

- **CULTURA:**

Se gestionan los siguientes servicios de forma directa desde la Diputación.

- Servicio de Biblioteca: Se trata de un servicio prestado de forma directa mediante la apertura al público de la Biblioteca.
- Villa Romana La Olmeda y Villa Romana de Quintanilla de la Cueva: Se gestiona desde el Servicio de Cultura su apertura al público y su promoción y difusión.
- Institución cultural Tello Téllez de Meneses.
- Servicio de publicaciones.
- Programación cultural en la Provincia: En el año 2010 se realizaron 378 actos con un número de 45.720 asistentes.
- Exposiciones: En 2010 fueron 100 las exposiciones organizadas.
- Festival de Música de Palencia: El número de asistentes a los actos programados ascendió a 11.100.
- Universidad de Verano Casado del Alisal y otros Cursos: Al total de cursos realizados asistieron 250 alumnos.
- Subvenciones culturales: Dirigidas a Ayuntamientos, grupos culturales, y Asociaciones con un total de 120 beneficiarios.
- Escuela de Danzas: El número de alumnos en 2010 ascendió a 51.

- Colaboración con otras instituciones: Firma de Convenios con diversas entidades de promoción cultural.

- **DEPORTES:**

A través de la Fundación Provincial para la Promoción Deportiva, Organismo Autónomo de carácter administrativo de la Diputación de Palencia se prestan los servicios siguientes:

- PROGRAMA DEPORTIVO ESCOLAR: En este Programa gestionado de forma directa participaron en 2010 40 centros escolares, participando en los juegos de competición un total de 2.200 alumnos.
- CONVIVENCIAS EN LA NIEVE: Este programa fomenta la práctica deportiva del esquí. El número de participantes en 2010 fue de 285.
- SEMANA BLANCA ESCOLAR: Pretende posibilitar la práctica del esquí a los alumnos de la provincia. En 2010 participaron 234 escolares.
- CAMPAMENTOS DEPORTIVOS: Su objetivo es ofrecer alternativas de ocio en la época estival. Los jóvenes que participaron en 2010 en este programa fueron 397.
- CAMPAÑAS DE NATACIÓN: Este programa tiene como objetivo posibilitar que todos los niños de la provincia aprendan a nadar. En el verano de 2010 participaron 902 niños.

- **TURISMO:**

A través del Patronato Provincial de Turismo, Organismo Autónomo de carácter administrativo de la Diputación de Palencia se prestan los servicios siguientes:

- CUEVA DE LOS FRANCESES: Su apertura al público se gestiona de forma indirecta a través de la empresa EULEN, S.A., ascendiendo la adjudicación en para los meses de julio a diciembre de 2010 a 40.600,00€. El número de visitantes en 2010 ascendió a 17.300, entre el 15 de julio y el 15 de diciembre.

DIPUTACIÓN PROVINCIAL DE PALENCIA

EJERCICIO 2010

3- BASES DE PRESENTACIÓN DE LAS CUENTAS.

Los Principios Contables utilizados para la elaboración de estas cuentas anuales son los recogidos en la Instrucción de Contabilidad Local, Orden EHA/4042/2004.

DIPUTACIÓN PROVINCIAL DE PALENCIA

EJERCICIO 2010

4. NORMAS DE VALORACIÓN.

Los criterios de valoración seguidos en la contabilidad de la Diputación de Palencia en el ejercicio 2010 son los que recoge la Instrucción de Contabilidad Local aprobada por Orden EHA/4042/2004.

- **Inmovilizado Inmaterial.**

El criterio de amortización seguido es el lineal, aplicando un porcentaje de amortización del 10%.

En cuanto a los contratos de arrendamiento financiero concertados, el criterio seguido es contabilizar el importe pendiente de satisfacer (principal más intereses no devengados) de los mismos en la cuenta 173 (Proveedores de inmovilizado a largo plazo) y en la cuenta 523 (Proveedores de inmovilizado a corto plazo), ésta última recogería las cuotas con vencimiento inferior al año, mientras que en la cuenta 272 Gastos financieros diferidos figuran los intereses no devengados hasta el 31 de diciembre. A 31 de diciembre de 2010 se han realizado los correspondientes asientos de ajuste puesto que en dicho ejercicio finalizaron todos los contratos de leasing vigentes.

- **Inmovilizado Material.**

Los criterios de valoración de los nuevos activos de inmovilizado son exclusivamente los de coste de adquisición por los bienes adquiridos ya elaborados. Por las construcciones en curso, están valoradas al coste de las obligaciones reconocidas hasta el 31 de

diciembre; a las obras finalizadas se han incorporado el coste de redacción de proyecto y dirección de obra. En ningún caso se ha incorporado a valores de inmovilizado costes financieros.

En el inmovilizado material también se ha seguido el método de amortización lineal, según lo dispuesto en la Base 43ª de las Bases de Ejecución del Presupuesto de 2010, aplicándose los porcentajes recogidos en el Anexo que establece las Tablas de amortización del Real Decreto 1777/2004 de 30 de julio, por el que se aprueba el Reglamento del Impuesto sobre Sociedades. En concreto, los porcentajes aplicados son los siguientes:

| BIEN | Método | Porcentaje |
|----------------------------|---------------|-------------------|
| Mobiliario | Lineal | 10% |
| Equipos Información | Lineal | 25% |
| Maquinaria | Lineal | 15% |
| Edificios | Lineal | 2% |
| Vehículos | Lineal | 16% |
| Utillaje | Lineal | 30% |
| Otro Inmovilizado Material | Lineal | 10% |

No se ha practicado ninguna actualización de valor de los bienes de inmovilizado material.

En cuanto a las inversiones gestionadas para otros Entes Públicos, durante el ejercicio 2010 se han registrado en la cuenta 230.

- **Provisiones del Grupo 1.**

Respecto de las provisiones del Grupo 1, no ha sido necesario dotar provisiones de ningún tipo en este ejercicio.

- **Provisiones para insolvencias.**

La Base 44ª de las Bases de Ejecución del Presupuesto para 2010 señala la forma para cuantificar los derechos de difícil o imposible recaudación, basada en el criterio de antigüedad, en la forma siguiente:

“De conformidad con lo establecido en la Regla 7ª y 60ª de la Instrucción del Modelo Normal de Contabilidad, en el año 2006, el criterio de cuantificación de los derechos de difícil o imposible recaudación, será el siguiente:

- *Se entenderán que la totalidad de los derechos reconocidos en los capítulos 1, 2, 3 y 5, con una antigüedad superior a 4 años, son de difícil recaudación.*
- *Los derechos reconocidos en los capítulos 4, 6, 7, 8 y 9, con una antigüedad superior a cuatro años, en principio se entienden que son cobrables, si bien serán objeto de un estudio individualizado, incluyendo los mismos en el montante de los derechos de difícil recaudación cuando existan circunstancias que así lo aconsejen.*

La antigüedad habrá de entenderse por ejercicios completos, independientemente del mes de contraído del derecho.”

El procedimiento para dotar la provisión ha sido la Dotación Global, contabilizándose la provisión en la forma señalada en la Regla 60ª por importe de 800.083,087 euros, cantidad que figura como Saldos de dudoso cobro en el Remanente de Tesorería.

- **Periodificaciones:**

Se han registrado en contabilidad los gastos financieros diferidos correspondientes a los préstamos concertados, cuyos períodos de vencimiento no coinciden con el 31 de diciembre. Se realiza un cargo en la cuenta 663 (Intereses de deudas a corto plazo) con abono a la cuenta 526 (Intereses a corto plazo de deudas) por importe de 34.934,01 euros.

DIPUTACIÓN PROVINCIAL DE PALENCIA

EJERCICIO 2010

5. INVERSIONES DESTINADAS AL USO GENERAL.

Se Adjunta el Cuadro obtenido del sistema informático.

DIPUTACIÓN PROVINCIAL DE PALENCIA

EJERCICIO 2010

6. INMOVILIZACIONES INMATERIALES.

Se Adjunta el Cuadro obtenido del sistema informático.

DIPUTACIÓN PROVINCIAL DE PALENCIA

EJERCICIO 2010

7. INMOVILIZACIONES MATERIALES.

Se adjunta Cuadro obtenido del Sistema Informático de Contabilidad.

DIPUTACIÓN PROVINCIAL DE PALENCIA

EJERCICIO 2010

8. INVERSIONES GESTIONADAS.

Se adjunta el Cuadro obtenido del Sistema Informático de Contabilidad.

DIPUTACIÓN PROVINCIAL DE PALENCIA

EJERCICIO 2010

9. PATRIMONIO PÚBLICO DEL SUELO.

No existen movimientos puesto que no hay Patrimonio Provincial del Suelo constituido.

DIPUTACIÓN PROVINCIAL DE PALENCIA

EJERCICIO 2010

10. INVERSIONES FINANCIERAS.

Se Adjunta Cuadro obtenido del Sistema Informático de Contabilidad.

DIPUTACIÓN PROVINCIAL DE PALENCIA

EJERCICIO 2010

11. EXISTENCIAS.

No existen movimientos.

DIPUTACIÓN PROVINCIAL DE PALENCIA

EJERCICIO 2010

12. TESORERÍA.

Se Adjunta Cuadro obtenido del Sistema Informático de Contabilidad.

DIPUTACIÓN PROVINCIAL DE PALENCIA

EJERCICIO 2010

13. FONDOS PROPIOS.

Se Adjunta Cuadro obtenido del Sistema Informático de Contabilidad.

DIPUTACIÓN PROVINCIAL DE PALENCIA

EJERCICIO 2010

14. INFORMACIÓN SOBRE EL ENDEUDAMIENTO.

Se Adjuntan Cuadros obtenidos del Sistema Informático de Contabilidad.

DIPUTACION PROVINCIAL DE PALENCIA

EJERCICIO 2010

15. INFORMACIÓN DE LAS OPERACIONES POR ADMINISTRACIÓN DE RECURSOS POR CUENTA DE OTROS ENTES PÚBLICOS

- 1) GESTIÓN DE LOS RECURSOS ADMINISTRADOS
- 2) DEVOLUCIONES DE INGRESOS
- 3) OBLIGACIONES DERIVADAS DE LA GESTIÓN DE LOS RECURSOS ADMINISTRADOS POR CUENTA DE OTROS ENTES PÚBLICOS
- 4)-CUENTAS CORRIENTES CON OTROS ENTES PÚBLICOS

Estando pendiente en esta Entidad la puesta marcha del subsistema de Sical relativo a la contabilidad de los Recursos por cuenta de otros Entes Públicos, la información que se acompaña, obtenida de la aplicación informática de recaudación, contiene básicamente la exigida en los estados anteriormente enumerados, si bien estructurados de forma diferente.

Así se adjunta:

- I. La Cuenta de Gestión Recaudatoria del ejercicio 2010 por CONCEPTOS, POR EJERCICIOS Y POR ENTES.
- II. El desarrollo de las devoluciones por CONCEPTO. *Indicar que el saldo inicial de las devoluciones reconocidas pendiente de pago, las modificaciones del saldo inicial y el saldo de las pendientes de pago a 31 de diciembre, no se incluye, porque es cero en todos los casos.*
- III. El Resumen de la Recaudación por Ente, en el que se ponen de manifiesto datos relativos a las obligaciones derivadas de la gestión y a las cuentas corrientes de cada Ente que incluyen las transferencias efectuadas con motivo de la liquidación de la ejecutiva del mes de diciembre de 2010.

SERVICIO DE GESTIÓN TRIBUTARIA Y RECAUDACIÓN -
DIPUTACIÓN PROVINCIAL DE PALENCIA

SERVICIO DE GESTIÓN TRIBUTARIA Y RECAUDACIÓN -
DIPUTACIÓN PROVINCIAL DE PALENCIA

CUENTA DE GESTIÓN RECAUDATORIA
EJERCICIO 2.010

**SERVICIO DE GESTIÓN TRIBUTARIA Y RECAUDACIÓN -
DIPUTACIÓN PROVINCIAL DE PALENCIA**

CONTENIDO

1 - CUENTA DE GESTIÓN DE RECIBOS:

- a) Cuenta de gestión con año del contraído de los débitos: 2006 y anteriores.
- b) Cuenta de gestión con año del contraído de los débitos: 2007

- c) Cuenta de gestión con año del contraído de los débitos: 2008

- d) Cuenta de gestión con año del contraído de los débitos: 2009
- e) Cuenta de gestión con año del contraído de los débitos: 2010
- f) Resumen por el año de contraído de los débitos.
- g) Resumen por conceptos.

2 - CUENTA DE GESTIÓN DE LIQUIDACIONES:

- a) Cuenta de gestión de liquidaciones con año del contraído de los débitos: 2006 y anteriores.

- b) Cuenta de gestión de liquidaciones con año del contraído de los débitos: 2007
- c) Cuenta de gestión de liquidaciones con año del contraído de los débitos: 2008
- d) Cuenta de gestión de liquidaciones con año del contraído de los débitos: 2009
- e) Cuenta de gestión de liquidaciones con año del contraído de los débitos: 2010
- f) Resumen por el año de contraído de los débitos.
- g) Resumen por conceptos.

3 - RESUMEN GENERAL DE LA CUENTA DE GESTIÓN RECAUDATORIA

4 - DESGLOSE DE LA CUENTA DE GESTIÓN POR MUNICIPIO:

- a) Cuenta de Gestión de Recibos

- b) Cuenta de Gestión de Liquidaciones de ingreso directo

**SERVICIO DE GESTIÓN TRIBUTARIA Y RECAUDACIÓN -
DIPUTACIÓN PROVINCIAL DE PALENCIA**

1 - CUENTA DE GESTIÓN DE RECIBOS:

- a) Cuenta de gestión con año del contraído de los débitos: 2006 y anteriores.
- b) Cuenta de gestión con año del contraído de los débitos: 2007
- c) Cuenta de gestión con año del contraído de los débitos: 2008
- d) Cuenta de gestión con año del contraído de los débitos: 2009
- e) Cuenta de gestión con año del contraído de los débitos: 2010
- f) Resumen por el año de contraído de los débitos.
- g) Resumen por conceptos.

**SERVICIO DE GESTIÓN TRIBUTARIA Y RECAUDACIÓN -
DIPUTACIÓN PROVINCIAL DE PALENCIA**

CUENTA DE GESTIÓN CON AÑO DEL CONTRAIDO DE LOS DÉBITOS: 2006 y anteriores

| RECIBOS PENDIENTES DE COBRO A 1/1/2010 1 | CARGOS | | TOTAL A GESTIONAR (DEBE) 4=1 a 3 | VOLUNTARIA | | EJECUTIVA | | REPUESTOS | | Dcto por domiciliació 11 | TOTAL 12=5 a 10 | VOLUNTARIA | | BAJAS EJECUTIVA | | | TOTAL 18=(13 a 17) | TOTAL GESTIÓN (HABER) 19=12+18 | RECIBOS PENDIENTES DE COBRO A 31/12/2010 20=5-19 | |
|--|-----------------|----------------|---|-----------------------------|-------------------------|-----------------------------|-------------------------|-----------------------------|--------------------------|--------------------------------|--------------------|------------------|---------------------|--------------------|---------------------|--------------------|-----------------------|---|--|----------|
| | VOLUNTARIA 2 | EJECUTIVA 3 | | Cobros por el Ayto. 5 | Resto de cobros 6 | Cobros por el Ayto. 7 | Resto de cobros 8 | Cobros por el Ayto. 9 | Resto de cobros 10 | | | Comunicada 13 | Otros motivos 14 | Comunicada 15 | Otros motivos 16 | Insolvencias 17 | | | | |
| TT - TASAS Y PRECIOS PUBLICOS | | | | | | | | | | | | | | | | | | | | |
| 53 | 0 | 0 | 53 | 0 | 0 | 0 | 7 | 0 | 0 | 0 | 7 | 0 | 0 | 0 | 0 | 0 | 0 | 0 | 7 | 46 |
| 1.487,87 | 0,00 | 0,00 | 1.487,87 | 0,00 | 0,00 | 0,00 | 16,99 | 0,00 | 0,00 | 0,00 | 16,99 | 0,00 | 0,00 | 0,00 | 0,00 | 0,00 | 0,00 | 0,00 | 16,99 | 1.470,88 |
| 3.684 | 0 | 0 | 3.684 | 0 | 0 | 0 | 433 | 0 | 5 | 0 | 438 | 0 | 0 | 8 | 196 | 0 | 204 | 642 | 3.043 | |
| 103.826,69 | 0,00 | 0,00 | 103.826,69 | 0,00 | 0,00 | 0,00 | 9.606,88 | 0,00 | 241,70 | 0,00 | 9.848,58 | 0,00 | 0,00 | 147,40 | 7.856,36 | 0,00 | 8.003,76 | 17.852,34 | 85.974,35 | |
| TOTAL COBROS EJECUTIVA DE PRINCIPAL (7+8) | | | | | | | | | | 9.606,88 | | | | | | | | | | |
| RECARGO APREMIO 5% | | | | | | | | | | 14,72 | | | | | | | | | | |
| RECARGO APREMIO 10% | | | | | | | | | | 0,00 | | | | | | | | | | |
| RECARGO APREMIO 20% | | | | | | | | | | 1.757,93 | | | | | | | | | | |
| INTERESES DE DEMORA | | | | | | | | | | 2.636,66 | | | | | | | | | | |
| TOTAL COBROS EJECUTIVA | | | | | | | | | | 14.016,19 | | | | | | | | | | |

**SERVICIO DE GESTIÓN TRIBUTARIA Y RECAUDACIÓN -
DIPUTACIÓN PROVINCIAL DE PALENCIA**

CUENTA DE GESTIÓN CON AÑO DEL CONTRAIDO DE LOS DÉBITOS: 2007

| RECIBOS PENDIENTES DE COBRO A 1/1/2010 | CARGOS | | TOTAL A GESTIONAR (DEBE) 4=1 a 3 | VOLUNTARIA | | EJECUTIVA | | REPUESTOS | | Dcto por domiciliació 11 | TOTAL 12=5 a 10 | VOLUNTARIA | | BAJAS EJECUTIVA | | TOTAL 18=(13 a 17) | TOTAL GESTIÓN (HABER) 19=12+18 | RECIBOS PENDIENTES DE COBRO A 31/12/2010 20=5-19 | |
|---|-----------------|----------------|---|-----------------------------|-------------------------|-----------------------------|-------------------------|-----------------------------|--------------------------|--------------------------------|--------------------|------------------|---------------------|--------------------|---------------------|-----------------------|---|--|--------------------|
| | VOLUNTARIA 2 | EJECUTIVA 3 | | Cobros por el Ayto. 5 | Resto de cobros 6 | Cobros por el Ayto. 7 | Resto de cobros 8 | Cobros por el Ayto. 9 | Resto de cobros 10 | | | Comunicada 13 | Otros motivos 14 | Comunicada 15 | Otros motivos 16 | | | | Insolvencias 17 |
| TT - TASAS Y PRECIOS PUBLICOS | | | | | | | | | | | | | | | | | | | |
| 20 | 0 | 0 | 20 | 0 | 0 | 0 | 6 | 0 | 0 | 0 | 6 | 0 | 0 | 0 | 0 | 0 | 0 | 6 | 14 |
| 317,82 | 0,00 | 0,00 | 317,82 | 0,00 | 0,00 | 0,00 | 39,79 | 0,00 | 0,00 | 0,00 | 39,79 | 0,00 | 0,00 | 0,00 | 0,00 | 0,00 | 0,00 | 39,79 | 278,03 |
| 1.613 | 0 | 0 | 1.613 | 0 | 0 | 0 | 241 | 0 | 3 | 0 | 244 | 0 | 0 | 7 | 104 | 0 | 111 | 355 | 1.259 |
| 62.029,20 | 0,00 | 0,00 | 62.029,20 | 0,00 | 0,00 | 0,00 | 6.874,45 | 0,00 | 297,37 | 0,00 | 7.171,82 | 0,00 | 0,00 | 1.267,27 | 4.581,89 | 0,00 | 5.849,16 | 13.020,98 | 49.008,22 |
| TOTAL COBROS EJECUTIVA DE PRINCIPAL (7+8) | | | | | | | | | | 6.874,45 | | | | | | | | | |
| RECARGO APREMIO 5% | | | | | | | | | | 30,15 | | | | | | | | | |
| RECARGO APREMIO 10% | | | | | | | | | | 7,55 | | | | | | | | | |
| RECARGO APREMIO 20% | | | | | | | | | | 1.177,39 | | | | | | | | | |
| INTERESES DE DEMORA | | | | | | | | | | 902,59 | | | | | | | | | |
| TOTAL COBROS EJECUTIVA | | | | | | | | | | 8.992,13 | | | | | | | | | |

**SERVICIO DE GESTIÓN TRIBUTARIA Y RECAUDACIÓN -
DIPUTACIÓN PROVINCIAL DE PALENCIA**

CUENTA DE GESTIÓN CON AÑO DEL CONTRAIDO DE LOS DÉBITOS: 2008

| RECIBOS PENDIENTES DE COBRO A 1/1/2010 | CARGOS | | TOTAL A GESTIONAR (DEBE) 4=1 a 3 | VOLUNTARIA | | EJECUTIVA | | REPUESTOS | | Dcto por domiciliació 11 | TOTAL 12=5 a 10 | VOLUNTARIA | | BAJAS | | TOTAL 18=(13 a 17) | TOTAL GESTIÓN (HABER) 19=12+18 | RECIBOS PENDIENTES DE COBRO A 31/12/2010 20=5-19 | |
|---|-----------------|----------------|---|-----------------------------|-------------------------|-----------------------------|-------------------------|-----------------------------|--------------------------|--------------------------------|--------------------|------------------|---------------------|------------------|---------------------|-----------------------|---|--|--------------------|
| | VOLUNTARIA 2 | EJECUTIVA 3 | | Cobros por el Ayto. 5 | Resto de cobros 6 | Cobros por el Ayto. 7 | Resto de cobros 8 | Cobros por el Ayto. 9 | Resto de cobros 10 | | | Comunicada 13 | Otros motivos 14 | Comunicada 15 | Otros motivos 16 | | | | Insolvencias 17 |
| AL - ALCANTARILLADO | | | | | | | | | | | | | | | | | | | |
| 112 | 0 | 0 | 112 | 0 | 0 | 0 | 26 | 0 | 0 | 0 | 26 | 0 | 0 | 0 | 5 | 0 | 5 | 31 | 81 |
| 613,83 | 0,00 | 0,00 | 613,83 | 0,00 | 0,00 | 0,00 | 151,82 | 0,00 | 0,00 | 0,00 | 151,82 | 0,00 | 0,00 | 0,00 | 26,43 | 0,00 | 26,43 | 178,25 | 435,58 |
| AP - AGUA POTABLE | | | | | | | | | | | | | | | | | | | |
| 169 | 0 | 0 | 169 | 0 | 0 | 0 | 49 | 0 | 0 | 0 | 49 | 0 | 0 | 1 | 8 | 0 | 9 | 58 | 111 |
| 3.181,89 | 0,00 | 0,00 | 3.181,89 | 0,00 | 0,00 | 0,00 | 1.100,17 | 0,00 | 0,00 | 0,00 | 1.100,17 | 0,00 | 0,00 | 17,12 | 208,51 | 0,00 | 225,63 | 1.325,80 | 1.856,09 |
| BA - BASURA | | | | | | | | | | | | | | | | | | | |
| 169 | 0 | 0 | 169 | 0 | 0 | 0 | 48 | 0 | 0 | 0 | 48 | 0 | 0 | 2 | 13 | 0 | 15 | 63 | 107 |
| 4.268,27 | 0,00 | 0,00 | 4.268,27 | 0,00 | 0,00 | 0,00 | 1.201,64 | 0,00 | 0,00 | 0,00 | 1.201,64 | 0,00 | 0,00 | 55,00 | 231,80 | 0,00 | 286,80 | 1.488,44 | 2.779,83 |
| CN - CANALONES | | | | | | | | | | | | | | | | | | | |
| 27 | 0 | 0 | 27 | 0 | 0 | 0 | 3 | 0 | 0 | 0 | 3 | 0 | 0 | 0 | 5 | 0 | 5 | 8 | 19 |
| 174,69 | 0,00 | 0,00 | 174,69 | 0,00 | 0,00 | 0,00 | 41,06 | 0,00 | 0,00 | 0,00 | 41,06 | 0,00 | 0,00 | 0,00 | 59,34 | 0,00 | 59,34 | 100,40 | 74,29 |
| DA - DEPURACION AGUAS | | | | | | | | | | | | | | | | | | | |
| 2 | 0 | 0 | 2 | 0 | 0 | 0 | 0 | 0 | 0 | 0 | 0 | 0 | 0 | 0 | 2 | 0 | 2 | 2 | 0 |
| 74,80 | 0,00 | 0,00 | 74,80 | 0,00 | 0,00 | 0,00 | 0,00 | 0,00 | 0,00 | 0,00 | 0,00 | 0,00 | 0,00 | 0,00 | 74,80 | 0,00 | 74,80 | 74,80 | 0,00 |
| EV - ENTRADA DE VEHÍCULOS | | | | | | | | | | | | | | | | | | | |
| 53 | 0 | 0 | 53 | 0 | 0 | 0 | 14 | 0 | 0 | 0 | 14 | 0 | 0 | 1 | 2 | 0 | 3 | 17 | 36 |
| 399,17 | 0,00 | 0,00 | 399,17 | 0,00 | 0,00 | 0,00 | 136,58 | 0,00 | 0,00 | 0,00 | 136,58 | 0,00 | 0,00 | 4,32 | 11,60 | 0,00 | 15,92 | 152,50 | 246,67 |
| IA - ACTIVIDADES ECONOMICAS | | | | | | | | | | | | | | | | | | | |
| 11 | 0 | 0 | 11 | 0 | 0 | 0 | 0 | 0 | 0 | 0 | 0 | 0 | 0 | 0 | 1 | 0 | 1 | 1 | 10 |
| 3.050,69 | 0,00 | 0,00 | 3.050,69 | 0,00 | 0,00 | 0,00 | 0,00 | 0,00 | 0,00 | 0,00 | 0,00 | 0,00 | 0,00 | 0,00 | 324,31 | 0,00 | 324,31 | 324,31 | 2.726,38 |
| IR - BIENES INMUEBLES RUSTICA | | | | | | | | | | | | | | | | | | | |
| 689 | 0 | 0 | 689 | 0 | 0 | 0 | 139 | 0 | 0 | 0 | 139 | 0 | 0 | 3 | 45 | 0 | 48 | 187 | 502 |
| 17.962,38 | 0,00 | 0,00 | 17.962,38 | 0,00 | 0,00 | 0,00 | 3.100,76 | 0,00 | 0,00 | 0,00 | 3.100,76 | 0,00 | 0,00 | 1.060,97 | 643,86 | 0,00 | 1.704,83 | 4.805,59 | 13.156,79 |
| IU - BIENES INMUEBLES URBANA | | | | | | | | | | | | | | | | | | | |
| 920 | 0 | 0 | 920 | 0 | 0 | 0 | 230 | 0 | 8 | 0 | 238 | 0 | 0 | 4 | 81 | 1 | 86 | 324 | 596 |
| 67.991,91 | 0,00 | 0,00 | 67.991,91 | 0,00 | 0,00 | 0,00 | 17.443,59 | 0,00 | 836,93 | 0,00 | 18.280,52 | 0,00 | 0,00 | 337,28 | 4.044,84 | 1.287,64 | 5.669,76 | 23.950,28 | 44.041,63 |
| IV - IMPUESTO VEHICULOS | | | | | | | | | | | | | | | | | | | |
| 464 | 0 | 0 | 464 | 0 | 0 | 0 | 120 | 0 | 0 | 0 | 120 | 0 | 0 | 1 | 30 | 0 | 31 | 151 | 313 |
| 27.937,54 | 0,00 | 0,00 | 27.937,54 | 0,00 | 0,00 | 0,00 | 6.810,53 | 0,00 | 0,00 | 0,00 | 6.810,53 | 0,00 | 0,00 | 4,42 | 1.777,15 | 0,00 | 1.781,57 | 8.592,10 | 19.345,44 |
| PC - PARCELAS VECINALES | | | | | | | | | | | | | | | | | | | |
| 1 | 0 | 0 | 1 | 0 | 0 | 0 | 0 | 0 | 0 | 0 | 0 | 0 | 0 | 0 | 1 | 0 | 1 | 1 | 0 |
| 120,00 | 0,00 | 0,00 | 120,00 | 0,00 | 0,00 | 0,00 | 0,00 | 0,00 | 0,00 | 0,00 | 0,00 | 0,00 | 0,00 | 0,00 | 120,00 | 0,00 | 120,00 | 120,00 | 0,00 |

SERVICIO DE GESTIÓN TRIBUTARIA Y RECAUDACIÓN - DIPUTACIÓN PROVINCIAL DE PALENCIA

CUENTA DE GESTIÓN CON AÑO DEL CONTRAIDO DE LOS DÉBITOS: 2008

| RECIBOS PENDIENTES DE COBRO A 1/1/2010 | CARGOS | | TOTAL A GESTIONAR (DEBE) 4=1 a 3 | VOLUNTARIA | | EJECUTIVA | | REPUESTOS | | Dcto por domiciliació 11 | TOTAL 12=5 a 10 | VOLUNTARIA | | BAJAS EJECUTIVA | | TOTAL 18=(13 a 17) | TOTAL GESTIÓN (HABER) 19=12+18 | RECIBOS PENDIENTES DE COBRO A 31/12/2010 20=5-19 | | |
|---|-----------------|----------------|---|-----------------------------|-------------------------|-----------------------------|-------------------------|-----------------------------|--------------------------|--------------------------------|--------------------|------------------|---------------------|--------------------|---------------------|-----------------------|---|--|--------------------|--------|
| | VOLUNTARIA 2 | EJECUTIVA 3 | | Cobros por el Ayto. 5 | Resto de cobros 6 | Cobros por el Ayto. 7 | Resto de cobros 8 | Cobros por el Ayto. 9 | Resto de cobros 10 | | | Comunicada 13 | Otros motivos 14 | Comunicada 15 | Otros motivos 16 | | | | Insolvencias 17 | |
| RD - RODAJE | | | | | | | | | | | | | | | | | | | | |
| 1 | 0 | 0 | 1 | 0 | 0 | 0 | 0 | 0 | 0 | 0 | 0 | 0 | 0 | 0 | 0 | 0 | 0 | 0 | 1 | |
| 2,40 | 0,00 | 0,00 | 2,40 | 0,00 | 0,00 | 0,00 | 0,00 | 0,00 | 0,00 | 0,00 | 0,00 | 0,00 | 0,00 | 0,00 | 0,00 | 0,00 | 0,00 | 0,00 | 2,40 | |
| TB - TRATAMIENTO TRANSPORTE BASURA | | | | | | | | | | | | | | | | | | | | |
| 9 | 0 | 0 | 9 | 0 | 0 | 0 | 3 | 0 | 0 | 0 | 3 | 0 | 0 | 0 | 0 | 0 | 0 | 0 | 3 | 6 |
| 159,57 | 0,00 | 0,00 | 159,57 | 0,00 | 0,00 | 0,00 | 39,78 | 0,00 | 0,00 | 0,00 | 39,78 | 0,00 | 0,00 | 0,00 | 0,00 | 0,00 | 0,00 | 0,00 | 39,78 | 119,79 |
| TG - TRANSITO DE GANADO | | | | | | | | | | | | | | | | | | | | |
| 4 | 0 | 0 | 4 | 0 | 0 | 0 | 0 | 0 | 0 | 0 | 0 | 0 | 0 | 0 | 0 | 0 | 0 | 0 | 0 | 4 |
| 109,20 | 0,00 | 0,00 | 109,20 | 0,00 | 0,00 | 0,00 | 0,00 | 0,00 | 0,00 | 0,00 | 0,00 | 0,00 | 0,00 | 0,00 | 0,00 | 0,00 | 0,00 | 0,00 | 0,00 | 109,20 |
| TP - TRANSPORTE DE BASURAS | | | | | | | | | | | | | | | | | | | | |
| 6 | 0 | 0 | 6 | 0 | 0 | 0 | 4 | 0 | 0 | 0 | 4 | 0 | 0 | 0 | 0 | 0 | 0 | 0 | 4 | 2 |
| 30,17 | 0,00 | 0,00 | 30,17 | 0,00 | 0,00 | 0,00 | 22,15 | 0,00 | 0,00 | 0,00 | 22,15 | 0,00 | 0,00 | 0,00 | 0,00 | 0,00 | 0,00 | 0,00 | 22,15 | 8,02 |
| TR - TRATAMIENTO DE BASURAS | | | | | | | | | | | | | | | | | | | | |
| 6 | 0 | 0 | 6 | 0 | 0 | 0 | 4 | 0 | 0 | 0 | 4 | 0 | 0 | 0 | 0 | 0 | 0 | 0 | 4 | 2 |
| 53,01 | 0,00 | 0,00 | 53,01 | 0,00 | 0,00 | 0,00 | 38,91 | 0,00 | 0,00 | 0,00 | 38,91 | 0,00 | 0,00 | 0,00 | 0,00 | 0,00 | 0,00 | 0,00 | 38,91 | 14,10 |
| TT - TASAS Y PRECIOS PUBLICOS | | | | | | | | | | | | | | | | | | | | |
| 35 | 0 | 0 | 35 | 0 | 0 | 0 | 14 | 0 | 0 | 0 | 14 | 0 | 0 | 0 | 1 | 0 | 1 | 15 | 20 | |
| 532,23 | 0,00 | 0,00 | 532,23 | 0,00 | 0,00 | 0,00 | 94,78 | 0,00 | 0,00 | 0,00 | 94,78 | 0,00 | 0,00 | 0,00 | 54,12 | 0,00 | 54,12 | 148,90 | 383,33 | |
| 2.678 | 0 | 0 | 2.678 | 0 | 0 | 0 | 654 | 0 | 8 | 0 | 662 | 0 | 0 | 12 | 194 | 1 | 207 | 869 | 1.810 | |
| 126.661,75 | 0,00 | 0,00 | 126.661,75 | 0,00 | 0,00 | 0,00 | 30.181,77 | 0,00 | 836,93 | 0,00 | 31.018,70 | 0,00 | 0,00 | 1.479,11 | 7.576,76 | 1.287,64 | 10.343,51 | 41.362,21 | 85.299,54 | |
| TOTAL COBROS EJECUTIVA DE PRINCIPAL (7+8) | | | | | | | | | | 30.181,77 | | | | | | | | | | |
| RECARGO APREMIO 5% | | | | | | | | | | 44,50 | | | | | | | | | | |
| RECARGO APREMIO 10% | | | | | | | | | | 14,02 | | | | | | | | | | |
| RECARGO APREMIO 20% | | | | | | | | | | 5.250,67 | | | | | | | | | | |
| INTERESES DE DEMORA | | | | | | | | | | 2.246,61 | | | | | | | | | | |
| TOTAL COBROS EJECUTIVA | | | | | | | | | | 37.737,57 | | | | | | | | | | |

**SERVICIO DE GESTIÓN TRIBUTARIA Y RECAUDACIÓN -
DIPUTACIÓN PROVINCIAL DE PALENCIA**

CUENTA DE GESTIÓN CON AÑO DEL CONTRAIDO DE LOS DÉBITOS: 2009

| RECIBOS PENDIENTES DE COBRO A 1/1/2010 | CARGOS | | TOTAL A GESTIONAR (DEBE) 4=1 a 3 | VOLUNTARIA | | EJECUTIVA | | REPUESTOS | | Dcto por domiciliació 11 | TOTAL 12=5 a 10 | VOLUNTARIA | | BAJAS | | TOTAL 18=(13 a 17) | TOTAL GESTIÓN (HABER) 19=12+18 | RECIBOS PENDIENTES DE COBRO A 31/12/2010 20=5-19 | |
|---|-----------------|----------------|---|-----------------------------|-------------------------|-----------------------------|-------------------------|-----------------------------|--------------------------|--------------------------------|--------------------|------------------|---------------------|------------------|---------------------|-----------------------|---|--|--------------------|
| | VOLUNTARIA 2 | EJECUTIVA 3 | | Cobros por el Ayto. 5 | Resto de cobros 6 | Cobros por el Ayto. 7 | Resto de cobros 8 | Cobros por el Ayto. 9 | Resto de cobros 10 | | | Comunicada 13 | Otros motivos 14 | Comunicada 15 | Otros motivos 16 | | | | Insolvencias 17 |
| AL - ALCANTARILLADO | | | | | | | | | | | | | | | | | | | |
| 351 | 0 | 0 | 351 | 0 | 0 | 0 | 174 | 0 | 10 | 0 | 184 | 0 | 0 | 6 | 20 | 0 | 26 | 210 | 141 |
| 2.083,19 | 0,00 | 0,00 | 2.083,19 | 0,00 | 0,00 | 0,00 | 1.085,85 | 0,00 | 59,78 | 0,00 | 1.145,63 | 0,00 | 0,00 | 40,99 | 117,20 | 0,00 | 158,19 | 1.303,82 | 779,37 |
| AP - AGUA POTABLE | | | | | | | | | | | | | | | | | | | |
| 546 | 0 | 0 | 546 | 0 | 0 | 0 | 309 | 0 | 1 | 0 | 310 | 0 | 0 | 15 | 31 | 0 | 46 | 356 | 191 |
| 20.094,29 | 0,00 | 0,00 | 20.094,29 | 0,00 | 0,00 | 0,00 | 7.673,01 | 0,00 | 5,79 | 0,00 | 7.678,80 | 0,00 | 0,00 | 288,83 | 394,63 | 0,00 | 683,46 | 8.362,26 | 11.732,03 |
| BA - BASURA | | | | | | | | | | | | | | | | | | | |
| 628 | 0 | 0 | 628 | 0 | 0 | 0 | 337 | 0 | 6 | 0 | 343 | 0 | 0 | 18 | 58 | 0 | 76 | 419 | 210 |
| 17.607,22 | 0,00 | 0,00 | 17.607,22 | 0,00 | 0,00 | 0,00 | 9.226,94 | 0,00 | 219,96 | 0,00 | 9.446,90 | 0,00 | 0,00 | 635,49 | 1.187,61 | 0,00 | 1.823,10 | 11.270,00 | 6.337,22 |
| BI - BIENES INMUEBLES CARACT. ESP. | | | | | | | | | | | | | | | | | | | |
| 14 | 0 | 0 | 14 | 0 | 0 | 0 | 6 | 0 | 5 | 0 | 11 | 0 | 0 | 0 | 0 | 0 | 0 | 11 | 3 |
| 322.218,39 | 0,00 | 0,00 | 322.218,39 | 0,00 | 0,00 | 0,00 | 73.140,30 | 0,00 | 248.692,94 | 0,00 | 321.833,24 | 0,00 | 0,00 | 0,00 | 0,00 | 0,00 | 0,00 | 321.833,24 | 385,15 |
| BS - CASORIS | | | | | | | | | | | | | | | | | | | |
| 1 | 0 | 0 | 1 | 0 | 0 | 0 | 1 | 0 | 0 | 0 | 1 | 0 | 0 | 0 | 0 | 0 | 0 | 1 | 0 |
| 6,01 | 0,00 | 0,00 | 6,01 | 0,00 | 0,00 | 0,00 | 6,01 | 0,00 | 0,00 | 0,00 | 6,01 | 0,00 | 0,00 | 0,00 | 0,00 | 0,00 | 0,00 | 6,01 | 0,00 |
| CN - CANALONES | | | | | | | | | | | | | | | | | | | |
| 96 | 0 | 0 | 96 | 0 | 0 | 0 | 36 | 0 | 0 | 0 | 36 | 0 | 0 | 0 | 28 | 0 | 28 | 64 | 32 |
| 887,38 | 0,00 | 0,00 | 887,38 | 0,00 | 0,00 | 0,00 | 368,61 | 0,00 | 0,00 | 0,00 | 368,61 | 0,00 | 0,00 | 0,00 | 365,18 | 0,00 | 365,18 | 733,79 | 153,59 |
| DA - DEPURACION AGUAS | | | | | | | | | | | | | | | | | | | |
| 10 | 0 | 0 | 10 | 0 | 0 | 0 | 6 | 0 | 1 | 0 | 7 | 0 | 0 | 0 | 3 | 0 | 3 | 10 | 0 |
| 388,98 | 0,00 | 0,00 | 388,98 | 0,00 | 0,00 | 0,00 | 239,38 | 0,00 | 37,40 | 0,00 | 276,78 | 0,00 | 0,00 | 0,00 | 112,20 | 0,00 | 112,20 | 388,98 | 0,00 |
| EV - ENTRADA DE VEHÍCULOS | | | | | | | | | | | | | | | | | | | |
| 136 | 0 | 0 | 136 | 0 | 0 | 0 | 71 | 0 | 4 | 0 | 75 | 0 | 0 | 2 | 12 | 0 | 14 | 89 | 47 |
| 1.005,41 | 0,00 | 0,00 | 1.005,41 | 0,00 | 0,00 | 0,00 | 584,68 | 0,00 | 23,26 | 0,00 | 607,94 | 0,00 | 0,00 | 13,32 | 66,44 | 0,00 | 79,76 | 687,70 | 317,71 |
| FI - FINCAS ARRENDADAS | | | | | | | | | | | | | | | | | | | |
| 2 | 0 | 0 | 2 | 0 | 0 | 0 | 0 | 0 | 0 | 0 | 0 | 0 | 0 | 0 | 0 | 0 | 0 | 0 | 2 |
| 103,37 | 0,00 | 0,00 | 103,37 | 0,00 | 0,00 | 0,00 | 0,00 | 0,00 | 0,00 | 0,00 | 0,00 | 0,00 | 0,00 | 0,00 | 0,00 | 0,00 | 0,00 | 0,00 | 103,37 |
| IA - ACTIVIDADES ECONOMICAS | | | | | | | | | | | | | | | | | | | |
| 28 | 0 | 0 | 28 | 0 | 0 | 0 | 9 | 0 | 0 | 0 | 9 | 0 | 0 | 0 | 2 | 0 | 2 | 11 | 17 |
| 17.877,91 | 0,00 | 0,00 | 17.877,91 | 0,00 | 0,00 | 0,00 | 6.614,68 | 0,00 | 0,00 | 0,00 | 6.614,68 | 0,00 | 0,00 | 0,00 | 1.342,42 | 0,00 | 1.342,42 | 7.957,10 | 9.920,81 |
| IR - BIENES INMUEBLES RUSTICA | | | | | | | | | | | | | | | | | | | |
| 1.430 | 0 | 0 | 1.430 | 0 | 0 | 0 | 658 | 0 | 9 | 0 | 667 | 0 | 0 | 2 | 102 | 0 | 104 | 771 | 659 |
| 53.272,46 | 0,00 | 0,00 | 53.272,46 | 0,00 | 0,00 | 0,00 | 33.606,29 | 0,00 | 334,92 | 0,00 | 33.941,21 | 0,00 | 0,00 | 152,77 | 1.304,28 | 0,00 | 1.457,05 | 35.398,26 | 17.874,20 |

**SERVICIO DE GESTIÓN TRIBUTARIA Y RECAUDACIÓN -
DIPUTACIÓN PROVINCIAL DE PALENCIA**

CUENTA DE GESTIÓN CON AÑO DEL CONTRAIDO DE LOS DÉBITOS: 2009

| RECIBOS PENDIENTES DE COBRO A 1/1/2010 | CARGOS | | TOTAL A GESTIONAR (DEBE) 4=1 a 3 | VOLUNTARIA | | EJECUTIVA | | REPUESTOS | | Dcto por domiciliació 11 | TOTAL 12=5 a 10 | VOLUNTARIA | | BAJAS | | TOTAL 18=(13 a 17) | TOTAL GESTIÓN (HABER) 19=12+18 | RECIBOS PENDIENTES DE COBRO A 31/12/2010 20=5-19 | |
|---|-----------------|----------------|---|-----------------------------|-------------------------|-----------------------------|-------------------------|-----------------------------|--------------------------|--------------------------------|--------------------|------------------|---------------------|------------------|---------------------|-----------------------|---|--|--------------------|
| | VOLUNTARIA 2 | EJECUTIVA 3 | | Cobros por el Ayto. 5 | Resto de cobros 6 | Cobros por el Ayto. 7 | Resto de cobros 8 | Cobros por el Ayto. 9 | Resto de cobros 10 | | | Comunicada 13 | Otros motivos 14 | Comunicada 15 | Otros motivos 16 | | | | Insolvencias 17 |
| IU - BIENES INMUEBLES URBANA | | | | | | | | | | | | | | | | | | | |
| 2.268 | 0 | 0 | 2.268 | 0 | 0 | 0 | 1.003 | 0 | 25 | 0 | 1.028 | 0 | 0 | 26 | 167 | 1 | 194 | 1.222 | 1.051 |
| 220.836,54 | 0,00 | 0,00 | 220.836,54 | 0,00 | 0,00 | 0,00 | 81.413,91 | 0,00 | 3.324,53 | 0,00 | 84.738,44 | 0,00 | 0,00 | 4.727,87 | 23.506,82 | 1.398,32 | 29.633,01 | 114.371,45 | 106.465,09 |
| IV - IMPUESTO VEHICULOS | | | | | | | | | | | | | | | | | | | |
| 1.093 | 0 | 0 | 1.093 | 0 | 0 | 0 | 542 | 0 | 2 | 0 | 544 | 0 | 0 | 3 | 82 | 0 | 85 | 629 | 467 |
| 61.726,86 | 0,00 | 0,00 | 61.726,86 | 0,00 | 0,00 | 0,00 | 29.241,25 | 0,00 | 154,67 | 0,00 | 29.395,92 | 0,00 | 0,00 | 13,66 | 4.435,75 | 0,00 | 4.449,41 | 33.845,33 | 27.881,53 |
| LU - TASA LICENCIAS URBANÍSTICAS | | | | | | | | | | | | | | | | | | | |
| 5 | 0 | 0 | 5 | 0 | 0 | 0 | 3 | 0 | 0 | 0 | 3 | 0 | 0 | 1 | 0 | 0 | 1 | 4 | 1 |
| 317,08 | 0,00 | 0,00 | 317,08 | 0,00 | 0,00 | 0,00 | 287,03 | 0,00 | 0,00 | 0,00 | 287,03 | 0,00 | 0,00 | 12,02 | 0,00 | 0,00 | 12,02 | 299,05 | 18,03 |
| OC - OCUPACIÓN DE VIA PUBLICA | | | | | | | | | | | | | | | | | | | |
| 25 | 0 | 0 | 25 | 0 | 0 | 0 | 10 | 0 | 0 | 0 | 10 | 0 | 0 | 1 | 0 | 0 | 1 | 11 | 14 |
| 494,04 | 0,00 | 0,00 | 494,04 | 0,00 | 0,00 | 0,00 | 171,00 | 0,00 | 0,00 | 0,00 | 171,00 | 0,00 | 0,00 | 9,60 | 0,00 | 0,00 | 9,60 | 180,60 | 313,44 |
| OR - OTROS APROVECHAMIENTOS | | | | | | | | | | | | | | | | | | | |
| 6 | 0 | 0 | 6 | 0 | 0 | 0 | 2 | 0 | 0 | 0 | 2 | 0 | 0 | 0 | 0 | 0 | 0 | 2 | 4 |
| 5.912,75 | 0,00 | 0,00 | 5.912,75 | 0,00 | 0,00 | 0,00 | 4.246,39 | 0,00 | 0,00 | 0,00 | 4.246,39 | 0,00 | 0,00 | 0,00 | 0,00 | 0,00 | 0,00 | 4.246,39 | 1.666,36 |
| PA - PASTOS | | | | | | | | | | | | | | | | | | | |
| 3 | 0 | 0 | 3 | 0 | 0 | 0 | 0 | 0 | 0 | 0 | 0 | 0 | 0 | 0 | 0 | 0 | 0 | 0 | 3 |
| 830,76 | 0,00 | 0,00 | 830,76 | 0,00 | 0,00 | 0,00 | 0,00 | 0,00 | 0,00 | 0,00 | 0,00 | 0,00 | 0,00 | 0,00 | 0,00 | 0,00 | 0,00 | 0,00 | 830,76 |
| PC - PARCELAS VECINALES | | | | | | | | | | | | | | | | | | | |
| 2 | 0 | 0 | 2 | 0 | 0 | 0 | 1 | 0 | 0 | 0 | 1 | 0 | 0 | 0 | 0 | 0 | 0 | 1 | 1 |
| 1.740,00 | 0,00 | 0,00 | 1.740,00 | 0,00 | 0,00 | 0,00 | 120,00 | 0,00 | 0,00 | 0,00 | 120,00 | 0,00 | 0,00 | 0,00 | 0,00 | 0,00 | 0,00 | 120,00 | 1.620,00 |
| RD - RODAJE | | | | | | | | | | | | | | | | | | | |
| 1 | 0 | 0 | 1 | 0 | 0 | 0 | 1 | 0 | 0 | 0 | 1 | 0 | 0 | 0 | 0 | 0 | 0 | 1 | 0 |
| 2,40 | 0,00 | 0,00 | 2,40 | 0,00 | 0,00 | 0,00 | 2,40 | 0,00 | 0,00 | 0,00 | 2,40 | 0,00 | 0,00 | 0,00 | 0,00 | 0,00 | 0,00 | 2,40 | 0,00 |
| RT - ROTUROS | | | | | | | | | | | | | | | | | | | |
| 3 | 0 | 0 | 3 | 0 | 0 | 0 | 0 | 0 | 0 | 0 | 0 | 0 | 0 | 0 | 0 | 0 | 0 | 0 | 3 |
| 606,35 | 0,00 | 0,00 | 606,35 | 0,00 | 0,00 | 0,00 | 0,00 | 0,00 | 0,00 | 0,00 | 0,00 | 0,00 | 0,00 | 0,00 | 0,00 | 0,00 | 0,00 | 0,00 | 606,35 |
| TB - TRATAMIENTO TRANSPORTE BASURA | | | | | | | | | | | | | | | | | | | |
| 24 | 0 | 0 | 24 | 0 | 0 | 0 | 11 | 0 | 3 | 0 | 14 | 0 | 0 | 0 | 0 | 0 | 0 | 14 | 10 |
| 905,95 | 0,00 | 0,00 | 905,95 | 0,00 | 0,00 | 0,00 | 426,02 | 0,00 | 79,53 | 0,00 | 505,55 | 0,00 | 0,00 | 0,00 | 0,00 | 0,00 | 0,00 | 505,55 | 400,40 |
| TG - TRANSITO DE GANADO | | | | | | | | | | | | | | | | | | | |
| 14 | 0 | 0 | 14 | 0 | 0 | 0 | 6 | 0 | 0 | 0 | 6 | 0 | 0 | 0 | 0 | 0 | 0 | 6 | 8 |
| 797,04 | 0,00 | 0,00 | 797,04 | 0,00 | 0,00 | 0,00 | 226,14 | 0,00 | 0,00 | 0,00 | 226,14 | 0,00 | 0,00 | 0,00 | 0,00 | 0,00 | 0,00 | 226,14 | 570,90 |

**SERVICIO DE GESTIÓN TRIBUTARIA Y RECAUDACIÓN -
DIPUTACIÓN PROVINCIAL DE PALENCIA**

CUENTA DE GESTIÓN CON AÑO DEL CONTRAIDO DE LOS DÉBITOS: 2009

| RECIBOS PENDIENTES DE COBRO A 1/1/2010 | CARGOS | | TOTAL A GESTIONAR (DEBE) 4=1 a 3 | VOLUNTARIA | | EJECUTIVA | | REPUESTOS | | Dcto por domiciliació 11 | TOTAL 12=5 a 10 | VOLUNTARIA | | BAJAS EJECUTIVA | | TOTAL 18=(13 a 17) | TOTAL GESTIÓN (HABER) 19=12+18 | RECIBOS PENDIENTES DE COBRO A 31/12/2010 20=5-19 | | |
|---|-----------------|----------------|---|-----------------------------|-------------------------|-----------------------------|-------------------------|-----------------------------|--------------------------|--------------------------------|--------------------|------------------|---------------------|--------------------|---------------------|-----------------------|---|--|--------------------|--|
| | VOLUNTARIA 2 | EJECUTIVA 3 | | Cobros por el Ayto. 5 | Resto de cobros 6 | Cobros por el Ayto. 7 | Resto de cobros 8 | Cobros por el Ayto. 9 | Resto de cobros 10 | | | Comunicada 13 | Otros motivos 14 | Comunicada 15 | Otros motivos 16 | | | | Insolvencias 17 | |
| TP - TRANSPORTE DE BASURAS | | | | | | | | | | | | | | | | | | | | |
| 22 | 0 | 0 | 22 | 0 | 0 | 0 | 12 | 0 | 0 | 0 | 12 | 0 | 0 | 0 | 4 | 0 | 4 | 16 | 6 | |
| 139,00 | 0,00 | 0,00 | 139,00 | 0,00 | 0,00 | 0,00 | 72,56 | 0,00 | 0,00 | 0,00 | 72,56 | 0,00 | 0,00 | 0,00 | 18,57 | 0,00 | 18,57 | 91,13 | 47,87 | |
| TR - TRATAMIENTO DE BASURAS | | | | | | | | | | | | | | | | | | | | |
| 22 | 0 | 0 | 22 | 0 | 0 | 0 | 12 | 0 | 0 | 0 | 12 | 0 | 0 | 0 | 4 | 0 | 4 | 16 | 6 | |
| 244,15 | 0,00 | 0,00 | 244,15 | 0,00 | 0,00 | 0,00 | 127,44 | 0,00 | 0,00 | 0,00 | 127,44 | 0,00 | 0,00 | 0,00 | 32,62 | 0,00 | 32,62 | 160,06 | 84,09 | |
| TT - TASAS Y PRECIOS PUBLICOS | | | | | | | | | | | | | | | | | | | | |
| 143 | 0 | 0 | 143 | 0 | 0 | 0 | 84 | 0 | 2 | 0 | 86 | 0 | 0 | 3 | 25 | 0 | 28 | 114 | 29 | |
| 2.338,84 | 0,00 | 0,00 | 2.338,84 | 0,00 | 0,00 | 0,00 | 1.299,37 | 0,00 | 45,01 | 0,00 | 1.344,38 | 0,00 | 0,00 | 22,01 | 376,44 | 0,00 | 398,45 | 1.742,83 | 596,01 | |
| 6.873 | 0 | 0 | 6.873 | 0 | 0 | 0 | 3.294 | 0 | 68 | 0 | 3.362 | 0 | 0 | 77 | 538 | 1 | 616 | 3.978 | 2.905 | |
| 732.436,37 | 0,00 | 0,00 | 732.436,37 | 0,00 | 0,00 | 0,00 | 250.179,26 | 0,00 | 252.977,79 | 0,00 | 503.157,05 | 0,00 | 0,00 | 5.916,56 | 33.260,16 | 1.398,32 | 40.575,04 | 543.732,09 | 188.704,28 | |
| TOTAL COBROS EJECUTIVA DE PRINCIPAL (7+8) | | | | | | | | | | 250.179,26 | | | | | | | | | | |
| RECARGO APREMIO 5% | | | | | | | | | | 371,12 | | | | | | | | | | |
| RECARGO APREMIO 10% | | | | | | | | | | 2.305,12 | | | | | | | | | | |
| RECARGO APREMIO 20% | | | | | | | | | | 41.729,21 | | | | | | | | | | |
| INTERESES DE DEMORA | | | | | | | | | | 6.473,52 | | | | | | | | | | |
| TOTAL COBROS EJECUTIVA | | | | | | | | | | 301.058,23 | | | | | | | | | | |

**SERVICIO DE GESTIÓN TRIBUTARIA Y RECAUDACIÓN -
DIPUTACIÓN PROVINCIAL DE PALENCIA**

CUENTA DE GESTIÓN CON AÑO DEL CONTRAIDO DE LOS DÉBITOS: 2010

| RECIBOS PENDIENTES DE COBRO A 1/1/2010 | CARGOS | | TOTAL A GESTIONAR (DEBE) 4=1 a 3 | VOLUNTARIA | | EJECUTIVA | | REPUESTOS | | Dcto por domiciliació 11 | TOTAL 12=5 a 10 | VOLUNTARIA | | BAJAS | | TOTAL 18=(13 a 17) | TOTAL GESTIÓN (HABER) 19=12+18 | RECIBOS PENDIENTES DE COBRO A 31/12/2010 20=5-19 | |
|---|-----------------|----------------|---|-----------------------------|-------------------------|-----------------------------|-------------------------|-----------------------------|--------------------------|--------------------------------|--------------------|------------------|---------------------|------------------|---------------------|-----------------------|---|--|--------------------|
| | VOLUNTARIA 2 | EJECUTIVA 3 | | Cobros por el Ayto. 5 | Resto de cobros 6 | Cobros por el Ayto. 7 | Resto de cobros 8 | Cobros por el Ayto. 9 | Resto de cobros 10 | | | Comunicada 13 | Otros motivos 14 | Comunicada 15 | Otros motivos 16 | | | | Insolvencias 17 |
| AF - AMOR.INS.IND.CON.S.ALCAN | 0 | 10 | 0 | 10 | 0 | 10 | 0 | 0 | 0 | 0 | 10 | 0 | 0 | 0 | 0 | 0 | 10 | 0 | |
| | 0,00 | 9.812,40 | 0,00 | 9.812,40 | 0,00 | 9.812,40 | 0,00 | 0,00 | 0,00 | 0,00 | 9.812,40 | 0,00 | 0,00 | 0,00 | 0,00 | 0,00 | 9.812,40 | 0,00 | |
| AL - ALCANTARILLADO | 0 | 22.865 | 62 | 22.927 | 0 | 22.005 | 0 | 307 | 0 | 19 | 22.331 | 18 | 10 | 13 | 21 | 0 | 62 | 22.393 | 534 |
| | 0,00 | 121.794,84 | 467,84 | 122.262,68 | 0,00 | 116.511,93 | 0,00 | 1.743,03 | 0,00 | 85,08 | 118.340,04 | 122,26 | 45,47 | 66,55 | 136,76 | 0,00 | 371,04 | 118.711,08 | 3.551,60 |
| AP - AGUA POTABLE | 0 | 37.524 | 98 | 37.622 | 0 | 36.056 | 0 | 644 | 0 | 24 | 36.724 | 30 | 26 | 23 | 40 | 0 | 119 | 36.843 | 779 |
| | 0,00 | 717.204,78 | 2.078,85 | 719.283,63 | 0,00 | 666.620,51 | 0,00 | 16.963,43 | 0,00 | 786,26 | 684.370,20 | 1.868,11 | 4.115,02 | 1.829,54 | 674,26 | 0,00 | 8.486,93 | 692.857,13 | 26.426,50 |
| BA - BASURA | 0 | 35.068 | 99 | 35.167 | 0 | 33.531 | 0 | 604 | 0 | 22 | 34.157 | 41 | 16 | 18 | 42 | 0 | 117 | 34.274 | 893 |
| | 0,00 | 1.035.920,63 | 858,09 | 1.036.778,72 | 0,00 | 981.840,64 | 0,00 | 19.102,95 | 0,00 | 560,93 | 1.001.504,52 | 1.639,33 | 448,83 | 655,21 | 3.146,55 | 0,00 | 5.889,92 | 1.007.394,44 | 29.384,28 |
| BI - BIENES INMUEBLES CARACT. ESP. | 0 | 262 | 0 | 262 | 0 | 236 | 0 | 20 | 0 | 0 | 256 | 0 | 0 | 0 | 0 | 0 | 0 | 256 | 6 |
| | 0,00 | 1.828.315,59 | 0,00 | 1.828.315,59 | 0,00 | 1.275.159,57 | 0,00 | 425.220,64 | 0,00 | 0,00 | 1.700.380,21 | 0,00 | 0,00 | 0,00 | 0,00 | 0,00 | 0,00 | 1.700.380,21 | 127.935,38 |
| BS - CASORIS | 0 | 14 | 0 | 14 | 0 | 13 | 0 | 0 | 0 | 0 | 13 | 0 | 0 | 0 | 0 | 0 | 0 | 13 | 1 |
| | 0,00 | 84,14 | 0,00 | 84,14 | 0,00 | 78,13 | 0,00 | 0,00 | 0,00 | 0,00 | 78,13 | 0,00 | 0,00 | 0,00 | 0,00 | 0,00 | 0,00 | 78,13 | 6,01 |
| CN - CANALONES | 0 | 5.925 | 0 | 5.925 | 0 | 5.463 | 0 | 72 | 0 | 0 | 5.535 | 2 | 2 | 0 | 23 | 0 | 27 | 5.562 | 363 |
| | 0,00 | 67.892,94 | 0,00 | 67.892,94 | 0,00 | 65.155,14 | 0,00 | 715,53 | 0,00 | 0,00 | 65.870,67 | 4,80 | 19,33 | 0,00 | 175,47 | 0,00 | 199,60 | 66.070,27 | 1.822,67 |
| CT - CONTRIBUCIÓN TERRITORIAL URBAN | 0 | 937 | 0 | 937 | 0 | 718 | 0 | 16 | 0 | 1 | 735 | 0 | 0 | 3 | 0 | 0 | 3 | 738 | 199 |
| | 0,00 | 27.013,46 | 0,00 | 27.013,46 | 0,00 | 20.698,54 | 0,00 | 478,11 | 0,00 | 26,51 | 21.203,16 | 0,00 | 0,00 | 79,53 | 0,00 | 0,00 | 79,53 | 21.282,69 | 5.730,77 |
| DA - DEPURACION AGUAS | 0 | 573 | 0 | 573 | 0 | 558 | 0 | 2 | 0 | 0 | 560 | 0 | 0 | 0 | 0 | 0 | 0 | 560 | 13 |
| | 0,00 | 21.774,79 | 0,00 | 21.774,79 | 0,00 | 21.198,81 | 0,00 | 74,80 | 0,00 | 0,00 | 21.273,61 | 0,00 | 0,00 | 0,00 | 0,00 | 0,00 | 0,00 | 21.273,61 | 501,18 |
| EA - ESCAPARATES Y ANUNCIOS | 0 | 13 | 0 | 13 | 0 | 12 | 0 | 0 | 0 | 0 | 12 | 0 | 0 | 0 | 0 | 0 | 0 | 12 | 1 |
| | 0,00 | 265,20 | 0,00 | 265,20 | 0,00 | 262,08 | 0,00 | 0,00 | 0,00 | 0,00 | 262,08 | 0,00 | 0,00 | 0,00 | 0,00 | 0,00 | 0,00 | 262,08 | 3,12 |
| ER - IVA REPERCUTIDO | 0 | 6 | 0 | 6 | 0 | 5 | 0 | 0 | 0 | 0 | 5 | 0 | 0 | 0 | 0 | 0 | 0 | 5 | 1 |
| | 0,00 | 72,12 | 0,00 | 72,12 | 0,00 | 60,10 | 0,00 | 0,00 | 0,00 | 0,00 | 60,10 | 0,00 | 0,00 | 0,00 | 0,00 | 0,00 | 0,00 | 60,10 | 12,02 |

**SERVICIO DE GESTIÓN TRIBUTARIA Y RECAUDACIÓN -
DIPUTACIÓN PROVINCIAL DE PALENCIA**

CUENTA DE GESTIÓN CON AÑO DEL CONTRAIDO DE LOS DÉBITOS: 2010

| RECIBOS PENDIENTES DE COBRO A 1/1/2010 | CARGOS | | TOTAL A GESTIONAR (DEBE) 4=1 a 3 | VOLUNTARIA | | EJECUTIVA | | REPUESTOS | | Dcto por domiciliació 11 | TOTAL 12=5 a 10 | VOLUNTARIA | | BAJAS | | TOTAL 18=(13 a 17) | TOTAL GESTIÓN (HABER) 19=12+18 | RECIBOS PENDIENTES DE COBRO A 31/12/2010 20=5-19 | |
|---|--------------|-----------|---|-----------------------------|-------------------------|-----------------------------|-------------------------|-----------------------------|--------------------------|--------------------------------|--------------------|------------------|---------------------|------------------|---------------------|-----------------------|---|--|--------------------|
| | VOLUNTARIA | EJECUTIVA | | Cobros por el Ayto. 5 | Resto de cobros 6 | Cobros por el Ayto. 7 | Resto de cobros 8 | Cobros por el Ayto. 9 | Resto de cobros 10 | | | Comunicada 13 | Otros motivos 14 | Comunicada 15 | Otros motivos 16 | | | | Insolvencias 17 |
| 1 | 2 | 3 | 4=1 a 3 | 5 | 6 | 7 | 8 | 9 | 10 | 11 | 12=5 a 10 | 13 | 14 | 15 | 16 | 17 | 18=(13 a 17) | 19=12+18 | 20=5-19 |
| EV - ENTRADA DE VEHÍCULOS | 0 | 10.017 | 9 | 10.026 | 1 | 9.501 | 0 | 149 | 0 | 2 | 0 | 5 | 7 | 17 | 14 | 0 | 43 | 9.696 | 330 |
| 0,00 | 75.355,60 | 66,11 | 75.421,71 | 9,02 | 72.008,59 | 0,00 | 1.166,43 | 0,00 | 11,00 | 0,00 | 73.195,04 | 54,82 | 73,35 | 119,70 | 82,75 | 0,00 | 330,62 | 73.525,66 | 1.896,05 |
| FI - FINCAS ARRENDADAS | 0 | 42 | 0 | 42 | 0 | 39 | 0 | 0 | 0 | 0 | 39 | 0 | 0 | 3 | 0 | 0 | 3 | 42 | 0 |
| 0,00 | 1.191,71 | 0,00 | 1.191,71 | 0,00 | 1.081,43 | 0,00 | 0,00 | 0,00 | 0,00 | 0,00 | 1.081,43 | 0,00 | 0,00 | 110,28 | 0,00 | 0,00 | 110,28 | 1.191,71 | 0,00 |
| IA - ACTIVIDADES ECONOMICAS | 0 | 586 | 0 | 586 | 0 | 521 | 0 | 20 | 0 | 0 | 541 | 0 | 7 | 0 | 1 | 0 | 8 | 549 | 37 |
| 0,00 | 1.307.932,88 | 0,00 | 1.307.932,88 | 0,00 | 1.084.086,87 | 0,00 | 149.746,86 | 0,00 | 0,00 | 0,00 | 1.233.833,73 | 0,00 | 13.537,20 | 0,00 | 165,14 | 0,00 | 13.702,34 | 1.247.536,07 | 60.396,81 |
| IR - BIENES INMUEBLES RUSTICA | 0 | 50.708 | 0 | 50.708 | 3 | 47.979 | 0 | 877 | 0 | 1 | 48.860 | 6 | 232 | 0 | 174 | 0 | 412 | 49.272 | 1.436 |
| 0,00 | 2.617.892,68 | 0,00 | 2.617.892,68 | 602,29 | 2.497.880,53 | 0,00 | 47.567,83 | 0,00 | 46,77 | 0,00 | 2.546.097,42 | 255,76 | 16.133,00 | 0,00 | 11.645,50 | 0,00 | 28.034,26 | 2.574.131,68 | 43.761,00 |
| IU - BIENES INMUEBLES URBANA | 0 | 79.751 | 8 | 79.759 | 1 | 74.155 | 0 | 1.430 | 0 | 3 | 75.589 | 2 | 145 | 1 | 1.200 | 0 | 1.348 | 76.937 | 2.822 |
| 0,00 | 6.896.492,90 | 130,80 | 6.896.623,70 | 175,88 | 6.309.586,32 | 0,00 | 116.956,87 | 0,00 | 345,54 | 0,00 | 6.427.064,61 | 481,91 | 17.730,27 | 19,86 | 153.221,72 | 0,00 | 171.453,76 | 6.598.518,37 | 298.105,33 |
| IV - IMPUESTO VEHICULOS | 0 | 35.938 | 4 | 35.942 | 0 | 32.233 | 0 | 2.202 | 0 | 40 | 34.475 | 94 | 258 | 55 | 180 | 0 | 587 | 35.062 | 881 |
| 0,00 | 2.083.783,13 | 212,04 | 2.083.995,17 | 0,00 | 1.870.127,18 | 0,00 | 124.494,99 | 0,00 | 2.346,68 | 0,00 | 1.996.968,85 | 6.371,01 | 15.805,83 | 2.070,97 | 10.917,03 | 0,00 | 35.164,84 | 2.032.133,69 | 51.861,48 |
| OC - OCUPACIÓN DE VIA PUBLICA | 0 | 1 | 1 | 2 | 0 | 1 | 0 | 0 | 0 | 0 | 1 | 0 | 0 | 0 | 0 | 0 | 0 | 1 | 1 |
| 0,00 | 649,09 | 5,40 | 654,49 | 0,00 | 649,09 | 0,00 | 0,00 | 0,00 | 0,00 | 0,00 | 649,09 | 0,00 | 0,00 | 0,00 | 0,00 | 0,00 | 0,00 | 649,09 | 5,40 |
| PA - PASTOS | 0 | 10 | 0 | 10 | 0 | 9 | 0 | 0 | 0 | 0 | 9 | 0 | 0 | 0 | 0 | 0 | 0 | 9 | 1 |
| 0,00 | 3.834,50 | 0,00 | 3.834,50 | 0,00 | 3.009,50 | 0,00 | 0,00 | 0,00 | 0,00 | 0,00 | 3.009,50 | 0,00 | 0,00 | 0,00 | 0,00 | 0,00 | 0,00 | 3.009,50 | 825,00 |
| PC - PARCELAS VECINALES | 0 | 43 | 0 | 43 | 0 | 30 | 0 | 2 | 0 | 0 | 32 | 0 | 0 | 0 | 0 | 0 | 0 | 32 | 11 |
| 0,00 | 29.136,00 | 0,00 | 29.136,00 | 0,00 | 9.097,00 | 0,00 | 2.526,00 | 0,00 | 0,00 | 0,00 | 11.623,00 | 0,00 | 0,00 | 0,00 | 0,00 | 0,00 | 0,00 | 11.623,00 | 17.513,00 |
| PD - PORTADAS Y ESCAPARATES | 0 | 28 | 0 | 28 | 0 | 22 | 0 | 2 | 0 | 0 | 24 | 0 | 0 | 0 | 0 | 0 | 0 | 24 | 4 |
| 0,00 | 88,20 | 0,00 | 88,20 | 0,00 | 69,30 | 0,00 | 11,20 | 0,00 | 0,00 | 0,00 | 80,50 | 0,00 | 0,00 | 0,00 | 0,00 | 0,00 | 0,00 | 80,50 | 7,70 |
| PE - PERROS | 0 | 25 | 0 | 25 | 0 | 23 | 0 | 0 | 0 | 0 | 23 | 0 | 0 | 0 | 0 | 0 | 0 | 23 | 2 |
| 0,00 | 170,25 | 0,00 | 170,25 | 0,00 | 156,63 | 0,00 | 0,00 | 0,00 | 0,00 | 0,00 | 156,63 | 0,00 | 0,00 | 0,00 | 0,00 | 0,00 | 0,00 | 156,63 | 13,62 |

**SERVICIO DE GESTIÓN TRIBUTARIA Y RECAUDACIÓN -
DIPUTACIÓN PROVINCIAL DE PALENCIA**

CUENTA DE GESTIÓN CON AÑO DEL CONTRAIDO DE LOS DÉBITOS: 2010

| RECIBOS PENDIENTES DE COBRO A 1/1/2010 | CARGOS | | TOTAL A GESTIONAR (DEBE) 4=1 a 3 | VOLUNTARIA | | EJECUTIVA | | REPUESTOS | | Dcto por domiciliació 11 | TOTAL 12=5 a 10 | VOLUNTARIA | | BAJAS | | TOTAL 18=(13 a 17) | TOTAL GESTIÓN (HABER) 19=12+18 | RECIBOS PENDIENTES DE COBRO A 31/12/2010 20=5-19 | |
|---|-----------------|----------------|---|-----------------------------|-------------------------|-----------------------------|-------------------------|-----------------------------|--------------------------|--------------------------------|--------------------|------------------|---------------------|------------------|---------------------|-----------------------|---|--|--------------------|
| | VOLUNTARIA 2 | EJECUTIVA 3 | | Cobros por el Ayto. 5 | Resto de cobros 6 | Cobros por el Ayto. 7 | Resto de cobros 8 | Cobros por el Ayto. 9 | Resto de cobros 10 | | | Comunicada 13 | Otros motivos 14 | Comunicada 15 | Otros motivos 16 | | | | Insolvencias 17 |
| RD - RODAJE | | | | | | | | | | | | | | | | | | | |
| 0 | 26 | 0 | 26 | 0 | 24 | 0 | 0 | 0 | 0 | 0 | 24 | 0 | 0 | 0 | 0 | 0 | 0 | 24 | 2 |
| 0,00 | 94,35 | 0,00 | 94,35 | 0,00 | 89,55 | 0,00 | 0,00 | 0,00 | 0,00 | 0,00 | 89,55 | 0,00 | 0,00 | 0,00 | 0,00 | 0,00 | 0,00 | 89,55 | 4,80 |
| RO - RODAJE DE BICICLETAS | | | | | | | | | | | | | | | | | | | |
| 0 | 36 | 0 | 36 | 0 | 31 | 0 | 0 | 0 | 0 | 0 | 31 | 0 | 0 | 0 | 0 | 0 | 0 | 31 | 5 |
| 0,00 | 8.060,26 | 0,00 | 8.060,26 | 0,00 | 7.046,38 | 0,00 | 0,00 | 0,00 | 0,00 | 0,00 | 7.046,38 | 0,00 | 0,00 | 0,00 | 0,00 | 0,00 | 0,00 | 7.046,38 | 1.013,88 |
| RR - RASTROJERAS | | | | | | | | | | | | | | | | | | | |
| 0 | 374 | 0 | 374 | 0 | 298 | 0 | 29 | 0 | 0 | 0 | 327 | 2 | 0 | 0 | 0 | 0 | 2 | 329 | 45 |
| 0,00 | 7.682,34 | 0,00 | 7.682,34 | 0,00 | 6.310,29 | 0,00 | 486,49 | 0,00 | 0,00 | 0,00 | 6.796,78 | 20,23 | 0,00 | 0,00 | 0,00 | 0,00 | 20,23 | 6.817,01 | 865,33 |
| TB - TRATAMIENTO TRANSPORTE BASURA | | | | | | | | | | | | | | | | | | | |
| 0 | 794 | 0 | 794 | 0 | 429 | 0 | 9 | 0 | 0 | 0 | 438 | 0 | 0 | 1 | 2 | 0 | 3 | 441 | 353 |
| 0,00 | 3.411,88 | 0,00 | 3.411,88 | 0,00 | 1.834,79 | 0,00 | 38,62 | 0,00 | 0,00 | 0,00 | 1.873,41 | 0,00 | 0,00 | 10,12 | 8,02 | 0,00 | 18,14 | 1.891,55 | 1.520,33 |
| TC - TASA DE CEMENTERIO | | | | | | | | | | | | | | | | | | | |
| 0 | 74 | 0 | 74 | 0 | 54 | 0 | 12 | 0 | 0 | 0 | 66 | 0 | 0 | 0 | 0 | 0 | 0 | 66 | 8 |
| 0,00 | 420,00 | 0,00 | 420,00 | 0,00 | 300,00 | 0,00 | 72,00 | 0,00 | 0,00 | 0,00 | 372,00 | 0,00 | 0,00 | 0,00 | 0,00 | 0,00 | 0,00 | 372,00 | 48,00 |
| TG - TRANSITO DE GANADO | | | | | | | | | | | | | | | | | | | |
| 0 | 278 | 2 | 280 | 0 | 246 | 0 | 8 | 0 | 0 | 0 | 254 | 2 | 1 | 1 | 0 | 0 | 4 | 258 | 22 |
| 0,00 | 16.519,75 | 26,82 | 16.546,57 | 0,00 | 14.184,71 | 0,00 | 297,21 | 0,00 | 0,00 | 0,00 | 14.481,92 | 57,37 | 84,00 | 500,00 | 0,00 | 0,00 | 641,37 | 15.123,29 | 1.423,28 |
| TR - TRATAMIENTO DE BASURAS | | | | | | | | | | | | | | | | | | | |
| 0 | 794 | 0 | 794 | 0 | 756 | 0 | 7 | 0 | 0 | 0 | 763 | 0 | 0 | 0 | 2 | 0 | 2 | 765 | 29 |
| 0,00 | 5.997,05 | 0,00 | 5.997,05 | 0,00 | 5.646,39 | 0,00 | 53,77 | 0,00 | 0,00 | 0,00 | 5.700,16 | 0,00 | 0,00 | 0,00 | 14,10 | 0,00 | 14,10 | 5.714,26 | 282,79 |
| TT - TASAS Y PRECIOS PUBLICOS | | | | | | | | | | | | | | | | | | | |
| 0 | 6.828 | 1 | 6.829 | 0 | 6.538 | 0 | 108 | 0 | 1 | 0 | 6.647 | 13 | 3 | 2 | 11 | 0 | 29 | 6.676 | 153 |
| 0,00 | 137.122,73 | 385,18 | 137.507,91 | 0,00 | 130.207,19 | 0,00 | 3.825,71 | 0,00 | 1,99 | 0,00 | 134.034,89 | 382,39 | 88,15 | 5,97 | 87,11 | 0,00 | 563,62 | 134.598,51 | 2.909,40 |
| VO - VOLADIZOS | | | | | | | | | | | | | | | | | | | |
| 0 | 370 | 0 | 370 | 0 | 242 | 0 | 4 | 0 | 0 | 0 | 246 | 0 | 0 | 0 | 0 | 0 | 0 | 246 | 124 |
| 0,00 | 1.119,72 | 0,00 | 1.119,72 | 0,00 | 795,48 | 0,00 | 26,88 | 0,00 | 0,00 | 0,00 | 822,36 | 0,00 | 0,00 | 0,00 | 0,00 | 0,00 | 0,00 | 822,36 | 297,36 |

**SERVICIO DE GESTIÓN TRIBUTARIA Y RECAUDACIÓN -
DIPUTACIÓN PROVINCIAL DE PALENCIA**

CUENTA DE GESTIÓN CON AÑO DEL CONTRAIDO DE LOS DÉBITOS: 2010

| RECIBOS PENDIENTES DE COBRO A 1/1/2010 1 | CARGOS | | TOTAL A GESTIONAR (DEBE) 4=1 a 3 | VOLUNTARIA | | EJECUTIVA | | REPUESTOS | | Dcto por domiciliació 11 | TOTAL 12=5 a 10 | VOLUNTARIA | | BAJAS EJECUTIVA | | | TOTAL 18=(13 a 17) | TOTAL GESTIÓN (HABER) 19=12+18 | RECIBOS PENDIENTES DE COBRO A 31/12/2010 20=5-19 | |
|--|-----------------|----------------|---|---|-------------------------|-----------------------------|-------------------------|-----------------------------|--------------------------|--------------------------------|--------------------|------------------|---------------------|--------------------|---------------------|--------------------|-----------------------|---|--|--|
| | VOLUNTARIA 2 | EJECUTIVA 3 | | Cobros por el Ayto. 5 | Resto de cobros 6 | Cobros por el Ayto. 7 | Resto de cobros 8 | Cobros por el Ayto. 9 | Resto de cobros 10 | | | Comunicada 13 | Otros motivos 14 | Comunicada 15 | Otros motivos 16 | Insolvencias 17 | | | | |
| 0 | 289.920 | 284 | 290.204 | 5 | 271.738 | 0 | 6.524 | 0 | 113 | 0 | 278.380 | 215 | 707 | 137 | 1.710 | 0 | 2.769 | 281.149 | 9.056 | |
| 0,00 | 17.027.105,91 | 4.231,13 | 17.031.337,04 | 787,19 | 15.171.565,07 | 0,00 | 911.569,35 | 0,00 | 4.210,76 | 0,00 | 16.088.132,37 | 11.257,99 | 68.080,45 | 5.467,73 | 180.274,41 | 0,00 | 265.080,58 | 16.353.212,95 | 678.124,09 | |
| | | | | TOTAL COBROS EJECUTIVA DE PRINCIPAL (7+8) | | | | 911.569,35 | | | | | | | | | | | | |
| | | | | RECARGO APREMIO 5% | | | | 22.282,00 | | | | | | | | | | | | |
| | | | | RECARGO APREMIO 10% | | | | 14.700,61 | | | | | | | | | | | | |
| | | | | RECARGO APREMIO 20% | | | | 10.369,47 | | | | | | | | | | | | |
| | | | | INTERESES DE DEMORA | | | | 868,85 | | | | | | | | | | | | |
| | | | | TOTAL COBROS EJECUTIVA | | | | 959.790,28 | | | | | | | | | | | | |

**SERVICIO DE GESTIÓN TRIBUTARIA Y RECAUDACIÓN -
DIPUTACIÓN PROVINCIAL DE PALENCIA**

CUENTA DE GESTIÓN DE RECIBOS: RESUMEN POR EL AÑO DE CONTRAÍDO DE LOS DÉBITOS.

| RECIBOS PENDIENTES DE COBRO A 1/1/2010 | CARGOS | | TOTAL A GESTIONAR (DEBE) 4=(1 a 3) | VOLUNTARIA | | EJECUTIVA | | REPUESTO | | Dcto.por domiciliació 11 | TOTAL 12=(5 a 10) | VOLUNTARIA | | BAJAS EJECUTIVA | | TOTAL 18=(13 a 17) | TOTAL GESTIÓN (HABER) 19=12+18 | RECIBOS PENDIENTES DE COBRO A 31/12/2010 20=4-19 | | | | |
|---|----------------|----------------|---|-----------------------------|-------------------------|-----------------------------|-------------------------|-----------------------------|--------------------------|--------------------------------|----------------------|------------------|------------------------|--------------------|---------------------|-----------------------|---|--|--------------------|--|--|--|
| | VOLUNTARI 2 | EJECUTIVA 3 | | Cobros por el Ayto. 5 | Resto de cobros 6 | Cobros por el Ayto. 7 | Resto de cobros 8 | Cobros por el Ayto. 9 | Resto de cobros 10 | | | Comunicada 13 | Otros motivos 14 | Comunicada 15 | Otros motivos 16 | | | | Insolvencias 17 | | | |
| 2006 Y ANT. | | | | | | | | | | | | | | | | | | | | | | |
| 3.684 | 0 | 0 | 3.684 | 0 | 0 | 0 | 433 | 0 | 5 | 0 | 438 | 0 | 0 | 8 | 196 | 0 | 204 | 642 | 3.043 | | | |
| 103.826,69 | 0,00 | 0,00 | 103.826,69 | 0,00 | 0,00 | 0,00 | 9.606,88 | 0,00 | 241,70 | 0,00 | 9.848,58 | 0,00 | 0,00 | 147,40 | 7.856,36 | 0,00 | 8.003,76 | 17.852,34 | 85.974,35 | | | |
| 2007 | | | | | | | | | | | | | | | | | | | | | | |
| 1.613 | 0 | 0 | 1.613 | 0 | 0 | 0 | 241 | 0 | 3 | 0 | 244 | 0 | 0 | 7 | 104 | 0 | 111 | 355 | 1.259 | | | |
| 62.029,20 | 0,00 | 0,00 | 62.029,20 | 0,00 | 0,00 | 0,00 | 6.874,45 | 0,00 | 297,37 | 0,00 | 7.171,82 | 0,00 | 0,00 | 1.267,27 | 4.581,89 | 0,00 | 5.849,16 | 13.020,98 | 49.008,22 | | | |
| 2008 | | | | | | | | | | | | | | | | | | | | | | |
| 2.678 | 0 | 0 | 2.678 | 0 | 0 | 0 | 654 | 0 | 8 | 0 | 662 | 0 | 0 | 12 | 194 | 1 | 207 | 869 | 1.810 | | | |
| 126.661,75 | 0,00 | 0,00 | 126.661,75 | 0,00 | 0,00 | 0,00 | 30.181,77 | 0,00 | 836,93 | 0,00 | 31.018,70 | 0,00 | 0,00 | 1.479,11 | 7.576,76 | 1.287,64 | 10.343,51 | 41.362,21 | 85.299,54 | | | |
| 2009 | | | | | | | | | | | | | | | | | | | | | | |
| 6.873 | 0 | 0 | 6.873 | 0 | 0 | 0 | 3.294 | 0 | 68 | 0 | 3.362 | 0 | 0 | 77 | 538 | 1 | 616 | 3.978 | 2.905 | | | |
| 732.436,37 | 0,00 | 0,00 | 732.436,37 | 0,00 | 0,00 | 0,00 | 250.179,26 | 0,00 | 252.977,79 | 0,00 | 503.157,05 | 0,00 | 0,00 | 5.916,56 | 33.260,16 | 1.398,32 | 40.575,04 | 543.732,09 | 188.704,28 | | | |
| 2010 | | | | | | | | | | | | | | | | | | | | | | |
| 0 | 289.920 | 284 | 290.204 | 5 | 271.738 | 0 | 6.524 | 0 | 113 | 0 | 278.380 | 215 | 707 | 137 | 1.710 | 0 | 2.769 | 281.149 | 9.056 | | | |
| 0,00 | 17.027.105,91 | 4.231,13 | 17.031.337,04 | 787,19 | 15.171.565,07 | 0,00 | 911.569,35 | 0,00 | 4.210,76 | 0,00 | 16.088.132,37 | 11.257,99 | 68.080,45 | 5.467,73 | 180.274,41 | 0,00 | 265.080,58 | 16.353.212,95 | 678.124,09 | | | |
| 14.848 | 289.920 | 284 | 305.052 | 5 | 271.738 | 0 | 11.146 | 0 | 197 | 0 | 283.086 | 215 | 707 | 241 | 2.742 | 2 | 3.907 | 286.993 | 18.073 | | | |
| 1.024.954,01 | 17.027.105,91 | 4.231,13 | 18.056.291,05 | 787,19 | 15.171.565,07 | 0,00 | 1.208.411,71 | 0,00 | 258.564,55 | 0,00 | 16.639.328,52 | 11.257,99 | 68.080,45 | 14.278,07 | 233.549,58 | 2.685,96 | 329.852,05 | 16.969.180,57 | 1.087.110,48 | | | |
| TOTAL COBROS EJECUTIVA DE PRINCIPAL (7+8) | | | | | | | | | | | 1.208.411,71 | | | | | | | | | | | |
| RECARGO APREMIO 5% | | | | | | | | | | | 22.742,49 | | | | | | | | | | | |
| RECARGO APREMIO 10% | | | | | | | | | | | 17.027,30 | | | | | | | | | | | |
| RECARGO APREMIO 20% | | | | | | | | | | | 60.284,67 | | | | | | | | | | | |
| INTERESES DE DEMORA | | | | | | | | | | | 13.128,23 | | | | | | | | | | | |
| TOTAL COBROS EJECUTIVA | | | | | | | | | | | 1.321.594,40 | | | | | | | | | | | |

**SERVICIO DE GESTIÓN TRIBUTARIA Y RECAUDACIÓN -
DIPUTACIÓN PROVINCIAL DE PALENCIA**

CUENTA DE GESTIÓN DE RECIBOS: RESUMEN POR CONCEPTOS.

| RECIBOS PENDIENTES DE COBRO A 1/1/2010 | CARGOS | | TOTAL A GESTIONAR (DEBE) 4=(1 a 3) | VOLUNTARIA | | EJECUTIVA | | REPUESTOS | | Dcto.por domiciliació 11 | TOTAL 12=(5 a 10) | VOLUNTARIA | | BAJAS EJECUTIVA | | | TOTAL 18=(13 a 17) | TOTAL GESTIÓN (HABER) 19=12+18 | RECIBOS PENDIENTES DE COBRO A 31/12/2010 20=4-19 |
|---|--------------|-----------|---|------------------------|--------------------|------------------------|--------------------|------------------------|--------------------|--------------------------------|----------------------|------------|------------------|--------------------|------------------|--------------|-----------------------|---|--|
| | VOLUNTARI | EJECUTIVA | | Cobros por el Ayto. | Resto de cobros | Cobros por el Ayto. | Resto de cobros | Cobros por el Ayto. | Resto de cobros | | | Comunicada | Otros motivos | Comunicada | Otros motivos | Insolvencias | | | |
| | 2 | 3 | | 5 | 6 | 7 | 8 | 9 | 10 | | | 13 | 14 | 15 | 16 | 17 | | | |
| AF - AMOR.INS.IND.CON.S.ALCANAF - AMOR.INS.IND.CON.S.ALCAN | | | | | | | | | | | | | | | | | | | |
| 0 | 10 | 0 | 10 | 0 | 10 | 0 | 0 | 0 | 0 | 0 | 10 | 0 | 0 | 0 | 0 | 0 | 0 | 10 | 0 |
| 0,00 | 9.812,40 | 0,00 | 9.812,40 | 0,00 | 9.812,40 | 0,00 | 0,00 | 0,00 | 0,00 | 0,00 | 9.812,40 | 0,00 | 0,00 | 0,00 | 0,00 | 0,00 | 0,00 | 9.812,40 | 0,00 |
| AL - ALCANTARILLADOAL - ALCANTARILLADO | | | | | | | | | | | | | | | | | | | |
| 586 | 22.865 | 62 | 23.513 | 0 | 22.005 | 0 | 545 | 0 | 29 | 0 | 22.579 | 18 | 10 | 19 | 52 | 0 | 99 | 22.678 | 835 |
| 3.230,21 | 121.794,84 | 467,84 | 125.492,89 | 0,00 | 116.511,93 | 0,00 | 3.128,20 | 0,00 | 144,86 | 0,00 | 119.784,99 | 122,26 | 45,47 | 107,54 | 299,04 | 0,00 | 574,31 | 120.359,30 | 5.133,59 |
| AP - AGUA POTABLEAP - AGUA POTABLE | | | | | | | | | | | | | | | | | | | |
| 922 | 37.524 | 98 | 38.544 | 0 | 36.056 | 0 | 1.053 | 0 | 25 | 0 | 37.134 | 30 | 26 | 41 | 83 | 0 | 180 | 37.314 | 1.231 |
| 26.870,22 | 717.204,78 | 2.078,85 | 746.153,85 | 0,00 | 666.620,51 | 0,00 | 26.213,61 | 0,00 | 792,05 | 0,00 | 693.626,17 | 1.868,11 | 4.115,02 | 2.369,53 | 1.339,12 | 0,00 | 9.691,78 | 703.317,95 | 42.835,90 |
| BA - BASURABA - BASURA | | | | | | | | | | | | | | | | | | | |
| 1.002 | 35.068 | 99 | 36.169 | 0 | 33.531 | 0 | 1.033 | 0 | 28 | 0 | 34.592 | 41 | 16 | 42 | 139 | 0 | 238 | 34.830 | 1.342 |
| 26.772,95 | 1.035.920,63 | 858,09 | 1.063.551,67 | 0,00 | 981.840,64 | 0,00 | 30.393,66 | 0,00 | 780,89 | 0,00 | 1.013.015,19 | 1.639,33 | 448,83 | 1.496,02 | 5.250,07 | 0,00 | 8.834,25 | 1.021.849,44 | 41.702,23 |
| BI - BIENES INMUEBLES CARACT. ESP.BI - BIENES INMUEBLES CARACT. ESP. | | | | | | | | | | | | | | | | | | | |
| 14 | 262 | 0 | 276 | 0 | 236 | 0 | 26 | 0 | 5 | 0 | 267 | 0 | 0 | 0 | 0 | 0 | 0 | 267 | 9 |
| 322.218,39 | 1.828.315,59 | 0,00 | 2.150.533,98 | 0,00 | 1.275.159,57 | 0,00 | 498.360,94 | 0,00 | 248.692,94 | 0,00 | 2.022.213,45 | 0,00 | 0,00 | 0,00 | 0,00 | 0,00 | 0,00 | 2.022.213,45 | 128.320,53 |
| BS - CASORISBS - CASORIS | | | | | | | | | | | | | | | | | | | |
| 1 | 14 | 0 | 15 | 0 | 13 | 0 | 1 | 0 | 0 | 0 | 14 | 0 | 0 | 0 | 0 | 0 | 0 | 14 | 1 |
| 6,01 | 84,14 | 0,00 | 90,15 | 0,00 | 78,13 | 0,00 | 6,01 | 0,00 | 0,00 | 0,00 | 84,14 | 0,00 | 0,00 | 0,00 | 0,00 | 0,00 | 0,00 | 84,14 | 6,01 |
| CN - CANALONESCEN - CANALONES | | | | | | | | | | | | | | | | | | | |
| 179 | 5.925 | 0 | 6.104 | 0 | 5.463 | 0 | 118 | 0 | 0 | 0 | 5.581 | 2 | 2 | 0 | 58 | 0 | 62 | 5.643 | 461 |
| 1.306,34 | 67.892,94 | 0,00 | 69.199,28 | 0,00 | 65.155,14 | 0,00 | 1.159,88 | 0,00 | 0,00 | 0,00 | 66.315,02 | 4,80 | 19,33 | 0,00 | 620,58 | 0,00 | 644,71 | 66.959,73 | 2.239,55 |
| CT - CONTRIBUCIÓN TERRITORIAL URBANCT - CONTRIBUCIÓN TERRITORIAL URBAN | | | | | | | | | | | | | | | | | | | |
| 0 | 937 | 0 | 937 | 0 | 718 | 0 | 16 | 0 | 1 | 0 | 735 | 0 | 0 | 3 | 0 | 0 | 3 | 738 | 199 |
| 0,00 | 27.013,46 | 0,00 | 27.013,46 | 0,00 | 20.698,54 | 0,00 | 478,11 | 0,00 | 26,51 | 0,00 | 21.203,16 | 0,00 | 0,00 | 79,53 | 0,00 | 0,00 | 79,53 | 21.282,69 | 5.730,77 |
| DA - DEPURACION AGUASDA - DEPURACION AGUAS | | | | | | | | | | | | | | | | | | | |
| 14 | 573 | 0 | 587 | 0 | 558 | 0 | 8 | 0 | 1 | 0 | 567 | 0 | 0 | 0 | 7 | 0 | 7 | 574 | 13 |
| 538,58 | 21.774,79 | 0,00 | 22.313,37 | 0,00 | 21.198,81 | 0,00 | 314,18 | 0,00 | 37,40 | 0,00 | 21.550,39 | 0,00 | 0,00 | 0,00 | 261,80 | 0,00 | 261,80 | 21.812,19 | 501,18 |
| EA - ESCAPARATES Y ANUNCIOSEA - ESCAPARATES Y ANUNCIOS | | | | | | | | | | | | | | | | | | | |
| 0 | 13 | 0 | 13 | 0 | 12 | 0 | 0 | 0 | 0 | 0 | 12 | 0 | 0 | 0 | 0 | 0 | 0 | 12 | 1 |
| 0,00 | 265,20 | 0,00 | 265,20 | 0,00 | 262,08 | 0,00 | 0,00 | 0,00 | 0,00 | 0,00 | 262,08 | 0,00 | 0,00 | 0,00 | 0,00 | 0,00 | 0,00 | 262,08 | 3,12 |
| ER - IVA REPERCUTIDOER - IVA REPERCUTIDO | | | | | | | | | | | | | | | | | | | |
| 0 | 6 | 0 | 6 | 0 | 5 | 0 | 0 | 0 | 0 | 0 | 5 | 0 | 0 | 0 | 0 | 0 | 0 | 5 | 1 |
| 0,00 | 72,12 | 0,00 | 72,12 | 0,00 | 60,10 | 0,00 | 0,00 | 0,00 | 0,00 | 0,00 | 60,10 | 0,00 | 0,00 | 0,00 | 0,00 | 0,00 | 0,00 | 60,10 | 12,02 |

**SERVICIO DE GESTIÓN TRIBUTARIA Y RECAUDACIÓN -
DIPUTACIÓN PROVINCIAL DE PALENCIA**

CUENTA DE GESTIÓN DE RECIBOS: RESUMEN POR CONCEPTOS.

| RECIBOS PENDIENTES DE COBRO A 1/1/2010 | | | CARGOS | | TOTAL A GESTIONAR (DEBE) | VOLUNTARIA | | EJECUTIVA | | REPUESTOS | | Dcto.por domiciliació | TOTAL | VOLUNTARIA | | BAJAS EJECUTIVA | | | TOTAL | TOTAL GESTIÓN (HABER) | RECIBOS PENDIENTES DE COBRO A 31/12/2010 |
|---|--------------|-----------|--------------|--------|--------------------------|------------|------------|-----------|----------|-----------|--------------|-----------------------|-----------|---------------|------------|-----------------|------------|--------------|--------------|-----------------------|--|
| 1 | VOLUNTARI | EJECUTIVA | 4=(1 a 3) | 5 | 6 | 7 | 8 | 9 | 10 | 11 | 12=(5 a 10) | | 13 | Otros motivos | 14 | 15 | 16 | 17 | 18=(13 a 17) | 19=12+18 | 20=4-19 |
| EV - ENTRADA DE VEHICULOSEV - ENTRADA DE VEHICULOS | | | | | | | | | | | | | | | | | | | | | |
| 272 | 10.017 | 9 | 10.298 | 1 | 9.501 | 0 | 250 | 0 | 6 | 0 | 9.758 | 5 | 7 | 21 | 29 | 0 | 62 | 9.820 | 478 | | |
| 1.941,88 | 75.355,60 | 66,11 | 77.363,59 | 9,02 | 72.008,59 | 0,00 | 1.988,08 | 0,00 | 34,26 | 0,00 | 74.039,95 | 54,82 | 73,35 | 141,66 | 167,04 | 0,00 | 436,87 | 74.476,82 | 2.886,77 | | |
| FI - FINCAS ARRENDADASFI - FINCAS ARRENDADAS | | | | | | | | | | | | | | | | | | | | | |
| 2 | 42 | 0 | 44 | 0 | 39 | 0 | 0 | 0 | 0 | 0 | 39 | 0 | 0 | 3 | 0 | 0 | 3 | 42 | 2 | | |
| 103,37 | 1.191,71 | 0,00 | 1.295,08 | 0,00 | 1.081,43 | 0,00 | 0,00 | 0,00 | 0,00 | 0,00 | 1.081,43 | 0,00 | 0,00 | 110,28 | 0,00 | 0,00 | 110,28 | 1.191,71 | 103,37 | | |
| IA - ACTIVIDADES ECONOMICASIA - ACTIVIDADES ECONOMICAS | | | | | | | | | | | | | | | | | | | | | |
| 87 | 586 | 0 | 673 | 0 | 521 | 0 | 34 | 0 | 0 | 0 | 555 | 0 | 7 | 0 | 4 | 0 | 11 | 566 | 107 | | |
| 33.412,65 | 1.307.932,88 | 0,00 | 1.341.345,53 | 0,00 | 1.084.086,87 | 0,00 | 156.815,62 | 0,00 | 0,00 | 0,00 | 1.240.902,49 | 0,00 | 13.537,20 | 0,00 | 1.831,87 | 0,00 | 15.369,07 | 1.256.271,56 | 85.073,97 | | |
| IR - BIENES INMUEBLES RUSTICAIR - BIENES INMUEBLES RUSTICA | | | | | | | | | | | | | | | | | | | | | |
| 4.382 | 50.708 | 0 | 55.090 | 3 | 47.979 | 0 | 1.901 | 0 | 10 | 0 | 49.893 | 6 | 232 | 7 | 380 | 0 | 625 | 50.518 | 4.572 | | |
| 112.709,72 | 2.617.892,68 | 0,00 | 2.730.602,40 | 602,29 | 2.497.880,53 | 0,00 | 87.331,77 | 0,00 | 381,69 | 0,00 | 2.586.196,28 | 255,76 | 16.133,00 | 2.127,27 | 13.993,56 | 0,00 | 32.509,59 | 2.618.705,87 | 111.896,53 | | |
| IU - BIENES INMUEBLES URBANAIU - BIENES INMUEBLES URBANA | | | | | | | | | | | | | | | | | | | | | |
| 4.689 | 79.751 | 8 | 84.448 | 1 | 74.155 | 0 | 2.852 | 0 | 44 | 0 | 77.052 | 2 | 145 | 37 | 1.600 | 2 | 1.786 | 78.838 | 5.615 | | |
| 347.810,81 | 6.896.492,90 | 130,80 | 7.244.434,51 | 175,88 | 6.309.586,32 | 0,00 | 222.644,23 | 0,00 | 5.046,07 | 0,00 | 6.537.452,50 | 481,91 | 17.730,27 | 5.197,47 | 188.802,16 | 2.685,96 | 214.897,77 | 6.752.350,27 | 492.084,24 | | |
| IV - IMPUESTO VEHICULOSIV - IMPUESTO VEHICULOS | | | | | | | | | | | | | | | | | | | | | |
| 2.280 | 35.938 | 4 | 38.222 | 0 | 32.233 | 0 | 2.948 | 0 | 42 | 0 | 35.223 | 94 | 258 | 59 | 340 | 0 | 751 | 35.974 | 2.253 | | |
| 130.665,77 | 2.083.783,13 | 212,04 | 2.214.660,94 | 0,00 | 1.870.127,18 | 0,00 | 165.008,79 | 0,00 | 2.501,35 | 0,00 | 2.037.637,32 | 6.371,01 | 15.805,83 | 2.089,05 | 20.273,36 | 0,00 | 44.539,25 | 2.082.176,57 | 132.484,37 | | |
| LU - TASA LICENCIAS URBANISTICASLU - TASA LICENCIAS URBANISTICAS | | | | | | | | | | | | | | | | | | | | | |
| 5 | 0 | 0 | 5 | 0 | 0 | 0 | 3 | 0 | 0 | 0 | 3 | 0 | 0 | 1 | 0 | 0 | 1 | 4 | 1 | | |
| 317,08 | 0,00 | 0,00 | 317,08 | 0,00 | 0,00 | 0,00 | 287,03 | 0,00 | 0,00 | 0,00 | 287,03 | 0,00 | 0,00 | 12,02 | 0,00 | 0,00 | 12,02 | 299,05 | 18,03 | | |
| OC - OCUPACIÓN DE VIA PUBLICAOC - OCUPACIÓN DE VIA PUBLICA | | | | | | | | | | | | | | | | | | | | | |
| 28 | 1 | 1 | 30 | 0 | 1 | 0 | 10 | 0 | 0 | 0 | 11 | 0 | 0 | 1 | 0 | 0 | 1 | 12 | 18 | | |
| 508,44 | 649,09 | 5,40 | 1.162,93 | 0,00 | 649,09 | 0,00 | 171,00 | 0,00 | 0,00 | 0,00 | 820,09 | 0,00 | 0,00 | 9,60 | 0,00 | 0,00 | 9,60 | 829,69 | 333,24 | | |
| OR - OTROS APROVECHAMIENTOSOR - OTROS APROVECHAMIENTOS | | | | | | | | | | | | | | | | | | | | | |
| 6 | 0 | 0 | 6 | 0 | 0 | 0 | 2 | 0 | 0 | 0 | 2 | 0 | 0 | 0 | 0 | 0 | 0 | 2 | 4 | | |
| 5.912,75 | 0,00 | 0,00 | 5.912,75 | 0,00 | 0,00 | 0,00 | 4.246,39 | 0,00 | 0,00 | 0,00 | 4.246,39 | 0,00 | 0,00 | 0,00 | 0,00 | 0,00 | 0,00 | 4.246,39 | 1.666,36 | | |
| PA - PASTOSPA - PASTOS | | | | | | | | | | | | | | | | | | | | | |
| 3 | 10 | 0 | 13 | 0 | 9 | 0 | 0 | 0 | 0 | 0 | 9 | 0 | 0 | 0 | 0 | 0 | 0 | 9 | 4 | | |
| 830,76 | 3.834,50 | 0,00 | 4.665,26 | 0,00 | 3.009,50 | 0,00 | 0,00 | 0,00 | 0,00 | 0,00 | 3.009,50 | 0,00 | 0,00 | 0,00 | 0,00 | 0,00 | 0,00 | 3.009,50 | 1.655,76 | | |
| PC - PARCELAS VECINALESPC - PARCELAS VECINALES | | | | | | | | | | | | | | | | | | | | | |
| 3 | 43 | 0 | 46 | 0 | 30 | 0 | 3 | 0 | 0 | 0 | 33 | 0 | 0 | 0 | 1 | 0 | 1 | 34 | 12 | | |
| 1.860,00 | 29.136,00 | 0,00 | 30.996,00 | 0,00 | 9.097,00 | 0,00 | 2.646,00 | 0,00 | 0,00 | 0,00 | 11.743,00 | 0,00 | 0,00 | 0,00 | 120,00 | 0,00 | 120,00 | 11.863,00 | 19.133,00 | | |

**SERVICIO DE GESTIÓN TRIBUTARIA Y RECAUDACIÓN -
DIPUTACIÓN PROVINCIAL DE PALENCIA**

CUENTA DE GESTIÓN DE RECIBOS: RESUMEN POR CONCEPTOS.

| RECIBOS PENDIENTES DE COBRO A 1/1/2010 | CARGOS | | TOTAL A GESTIONAR (DEBE) 4=(1 a 3) | VOLUNTARIA | | EJECUTIVA | | REPUESTOS | | Dcto.por domiciliació 11 | TOTAL 12=(5 a 10) | VOLUNTARIA | | BAJAS | | | TOTAL 18=(13 a 17) | TOTAL GESTIÓN (HABER) 19=12+18 | RECIBOS PENDIENTES DE COBRO A 31/12/2010 20=4-19 |
|---|------------------------------------|----------------|---|-----------------------------|-------------------------|-----------------------------|-------------------------|-----------------------------|--------------------------|--------------------------------|----------------------|------------------|------------------------|------------------|-------------------------------------|--------------------|-----------------------|---|--|
| | VOLUNTARI 2 | EJECUTIVA 3 | | Cobros por el Ayto. 5 | Resto de cobros 6 | Cobros por el Ayto. 7 | Resto de cobros 8 | Cobros por el Ayto. 9 | Resto de cobros 10 | | | Comunicada 13 | Otros motivos 14 | Comunicada 15 | EJECUTIVA Otros motivos 16 | Insolvencias 17 | | | |
| PD - PORTADAS Y ESCAPARATES | PD - PORTADAS Y ESCAPARATES | | | | | | | | | | | | | | | | | | |
| 0 | 28 | 0 | 28 | 0 | 22 | 0 | 2 | 0 | 0 | 0 | 24 | 0 | 0 | 0 | 0 | 0 | 0 | 24 | 4 |
| 0,00 | 88,20 | 0,00 | 88,20 | 0,00 | 69,30 | 0,00 | 11,20 | 0,00 | 0,00 | 0,00 | 80,50 | 0,00 | 0,00 | 0,00 | 0,00 | 0,00 | 0,00 | 80,50 | 7,70 |
| PE - PERROSPE - PERROS | | | | | | | | | | | | | | | | | | | |
| 0 | 25 | 0 | 25 | 0 | 23 | 0 | 0 | 0 | 0 | 0 | 23 | 0 | 0 | 0 | 0 | 0 | 0 | 23 | 2 |
| 0,00 | 170,25 | 0,00 | 170,25 | 0,00 | 156,63 | 0,00 | 0,00 | 0,00 | 0,00 | 0,00 | 156,63 | 0,00 | 0,00 | 0,00 | 0,00 | 0,00 | 0,00 | 156,63 | 13,62 |
| RD - RODAJERD - RODAJE | | | | | | | | | | | | | | | | | | | |
| 2 | 26 | 0 | 28 | 0 | 24 | 0 | 1 | 0 | 0 | 0 | 25 | 0 | 0 | 0 | 0 | 0 | 0 | 25 | 3 |
| 4,80 | 94,35 | 0,00 | 99,15 | 0,00 | 89,55 | 0,00 | 2,40 | 0,00 | 0,00 | 0,00 | 91,95 | 0,00 | 0,00 | 0,00 | 0,00 | 0,00 | 0,00 | 91,95 | 7,20 |
| RO - RODAJE DE BICICLETASRO - RODAJE DE BICICLETAS | | | | | | | | | | | | | | | | | | | |
| 0 | 36 | 0 | 36 | 0 | 31 | 0 | 0 | 0 | 0 | 0 | 31 | 0 | 0 | 0 | 0 | 0 | 0 | 31 | 5 |
| 0,00 | 8.060,26 | 0,00 | 8.060,26 | 0,00 | 7.046,38 | 0,00 | 0,00 | 0,00 | 0,00 | 0,00 | 7.046,38 | 0,00 | 0,00 | 0,00 | 0,00 | 0,00 | 0,00 | 7.046,38 | 1.013,88 |
| RR - RASTROJERASRR - RASTROJERAS | | | | | | | | | | | | | | | | | | | |
| 0 | 374 | 0 | 374 | 0 | 298 | 0 | 29 | 0 | 0 | 0 | 327 | 2 | 0 | 0 | 0 | 0 | 2 | 329 | 45 |
| 0,00 | 7.682,34 | 0,00 | 7.682,34 | 0,00 | 6.310,29 | 0,00 | 486,49 | 0,00 | 0,00 | 0,00 | 6.796,78 | 20,23 | 0,00 | 0,00 | 0,00 | 0,00 | 20,23 | 6.817,01 | 865,33 |
| RT - ROTUROSRT - ROTUROS | | | | | | | | | | | | | | | | | | | |
| 3 | 0 | 0 | 3 | 0 | 0 | 0 | 0 | 0 | 0 | 0 | 0 | 0 | 0 | 0 | 0 | 0 | 0 | 0 | 3 |
| 606,35 | 0,00 | 0,00 | 606,35 | 0,00 | 0,00 | 0,00 | 0,00 | 0,00 | 0,00 | 0,00 | 0,00 | 0,00 | 0,00 | 0,00 | 0,00 | 0,00 | 0,00 | 0,00 | 606,35 |
| TB - TRATAMIENTO TRANSPORTE BASURATB - TRATAMIENTO TRANSPORTE BASURA | | | | | | | | | | | | | | | | | | | |
| 33 | 794 | 0 | 827 | 0 | 429 | 0 | 23 | 0 | 3 | 0 | 455 | 0 | 0 | 1 | 2 | 0 | 3 | 458 | 369 |
| 1.065,52 | 3.411,88 | 0,00 | 4.477,40 | 0,00 | 1.834,79 | 0,00 | 504,42 | 0,00 | 79,53 | 0,00 | 2.418,74 | 0,00 | 0,00 | 10,12 | 8,02 | 0,00 | 18,14 | 2.436,88 | 2.040,52 |
| TC - TASA DE CEMENTERIOTC - TASA DE CEMENTERIO | | | | | | | | | | | | | | | | | | | |
| 0 | 74 | 0 | 74 | 0 | 54 | 0 | 12 | 0 | 0 | 0 | 66 | 0 | 0 | 0 | 0 | 0 | 0 | 66 | 8 |
| 0,00 | 420,00 | 0,00 | 420,00 | 0,00 | 300,00 | 0,00 | 72,00 | 0,00 | 0,00 | 0,00 | 372,00 | 0,00 | 0,00 | 0,00 | 0,00 | 0,00 | 0,00 | 372,00 | 48,00 |
| TG - TRANSITO DE GANADOTG - TRANSITO DE GANADO | | | | | | | | | | | | | | | | | | | |
| 28 | 278 | 2 | 308 | 0 | 246 | 0 | 14 | 0 | 0 | 0 | 260 | 2 | 1 | 1 | 0 | 0 | 4 | 264 | 44 |
| 1.118,32 | 16.519,75 | 26,82 | 17.664,89 | 0,00 | 14.184,71 | 0,00 | 523,35 | 0,00 | 0,00 | 0,00 | 14.708,06 | 57,37 | 84,00 | 500,00 | 0,00 | 0,00 | 641,37 | 15.349,43 | 2.315,46 |
| TP - TRANSPORTE DE BASURASTP - TRANSPORTE DE BASURAS | | | | | | | | | | | | | | | | | | | |
| 28 | 0 | 0 | 28 | 0 | 0 | 0 | 16 | 0 | 0 | 0 | 16 | 0 | 0 | 0 | 4 | 0 | 4 | 20 | 8 |
| 169,17 | 0,00 | 0,00 | 169,17 | 0,00 | 0,00 | 0,00 | 94,71 | 0,00 | 0,00 | 0,00 | 94,71 | 0,00 | 0,00 | 0,00 | 18,57 | 0,00 | 18,57 | 113,28 | 55,89 |
| TR - TRATAMIENTO DE BASURASTR - TRATAMIENTO DE BASURAS | | | | | | | | | | | | | | | | | | | |
| 28 | 794 | 0 | 822 | 0 | 756 | 0 | 23 | 0 | 0 | 0 | 779 | 0 | 0 | 0 | 6 | 0 | 6 | 785 | 37 |
| 297,16 | 5.997,05 | 0,00 | 6.294,21 | 0,00 | 5.646,39 | 0,00 | 220,12 | 0,00 | 0,00 | 0,00 | 5.866,51 | 0,00 | 0,00 | 0,00 | 46,72 | 0,00 | 46,72 | 5.913,23 | 380,98 |

**SERVICIO DE GESTIÓN TRIBUTARIA Y RECAUDACIÓN -
DIPUTACIÓN PROVINCIAL DE PALENCIA**

CUENTA DE GESTIÓN DE RECIBOS: RESUMEN POR CONCEPTOS.

| RECIBOS PENDIENTES DE COBRO A 1/1/2010 | CARGOS | | TOTAL A GESTIONAR (DEBE) 4=(1 a 3) | VOLUNTARIA | | EJECUTIVA | | REPUESTOS | | Dcto.por domiciliació 11 | TOTAL 12=(5 a 10) | VOLUNTARIA | | BAJAS | | | TOTAL 18=(13 a 17) | TOTAL GESTIÓN (HABER) 19=12+18 | RECIBOS PENDIENTES DE COBRO A 31/12/2010 20=4-19 |
|---|----------------|----------------|---|-----------------------------|-------------------------|-----------------------------|-------------------------|-----------------------------|--------------------------|--------------------------------|----------------------|------------------|------------------------|------------------|------------------------|--------------------|-----------------------|---|--|
| | VOLUNTARI 2 | EJECUTIVA 3 | | Cobros por el Ayto. 5 | Resto de cobros 6 | Cobros por el Ayto. 7 | Resto de cobros 8 | Cobros por el Ayto. 9 | Resto de cobros 10 | | | Comunicada 13 | Otros motivos 14 | Comunicada 15 | Otros motivos 16 | Insolvencias 17 | | | |
| TT - TASAS Y PRECIOS PUBLICOS | | | | | | | | | | | | | | | | | | | |
| 251 | 6.828 | 1 | 7.080 | 0 | 6.538 | 0 | 219 | 0 | 3 | 0 | 6.760 | 13 | 3 | 5 | 37 | 0 | 58 | 6.818 | 262 |
| 4.676,76 | 137.122,73 | 385,18 | 142.184,67 | 0,00 | 130.207,19 | 0,00 | 5.276,64 | 0,00 | 47,00 | 0,00 | 135.530,83 | 382,39 | 88,15 | 27,98 | 517,67 | 0,00 | 1.016,19 | 136.547,02 | 5.637,65 |
| VO - VOLADIZOSVO - VOLADIZOS | | | | | | | | | | | | | | | | | | | |
| 0 | 370 | 0 | 370 | 0 | 242 | 0 | 4 | 0 | 0 | 0 | 246 | 0 | 0 | 0 | 0 | 0 | 0 | 246 | 124 |
| 0,00 | 1.119,72 | 0,00 | 1.119,72 | 0,00 | 795,48 | 0,00 | 26,88 | 0,00 | 0,00 | 0,00 | 822,36 | 0,00 | 0,00 | 0,00 | 0,00 | 0,00 | 0,00 | 822,36 | 297,36 |
| 14.848 | 289.920 | 284 | 305.052 | 5 | 271.738 | 0 | 11.146 | 0 | 197 | 0 | 283.086 | 215 | 707 | 241 | 2.742 | 2 | 3.907 | 286.993 | 18.073 |
| 1.024.954,01 | 17.027.105,91 | 4.231,13 | 18.056.291,05 | 787,19 | 15.171.565,07 | 0,00 | 1.208.411,71 | 0,00 | 258.564,55 | 0,00 | 16.639.328,52 | 11.257,99 | 68.080,45 | 14.278,07 | 233.549,58 | 2.685,96 | 329.852,05 | 16.969.180,57 | 1.087.110,48 |
| TOTAL COBROS EJECUTIVA DE PRINCIPAL (7+8) | | | | | | | | | | 1.208.411,71 | | | | | | | | | |
| RECARGO APREMIO 5% | | | | | | | | | | 22.742,49 | | | | | | | | | |
| RECARGO APREMIO 10% | | | | | | | | | | 17.027,30 | | | | | | | | | |
| RECARGO APREMIO 20% | | | | | | | | | | 60.284,67 | | | | | | | | | |
| INTERESES DE DEMORA | | | | | | | | | | 13.128,23 | | | | | | | | | |
| TOTAL COBROS EJECUTIVA | | | | | | | | | | 1.321.594,40 | | | | | | | | | |

**SERVICIO DE GESTIÓN TRIBUTARIA Y RECAUDACIÓN -
DIPUTACIÓN PROVINCIAL DE PALENCIA**

2 - CUENTA DE GESTIÓN DE LIQUIDACIONES:

- a) Cuenta de gestión de liquidaciones con año del contraído de los débitos: 2006 y anteriores.
- b) Cuenta de gestión de liquidaciones con año del contraído de los débitos: 2007
- c) Cuenta de gestión de liquidaciones con año del contraído de los débitos: 2008
- d) Cuenta de gestión de liquidaciones con año del contraído de los débitos: 2009
- e) Cuenta de gestión de liquidaciones con año del contraído de los débitos: 2010
- f) Resumen por el año de contraído de los débitos.
- g) Resumen por conceptos.

**SERVICIO DE GESTIÓN TRIBUTARIA Y RECAUDACIÓN -
DIPUTACIÓN PROVINCIAL DE PALENCIA**

CUENTA DE GESTIÓN DE LIQUIDACIONES CON AÑO DEL CONTRAIDO DE LOS DÉBITOS: 2006 y anteriores

| CON C | LIQUIDACIONES PENDIENTES DE COBRO A 1/1/2010 | | | LIQUIDACIONES CONTRAIDAS / | | VOLUNTARIA | | LIQUIDACIONES COBRADAS EJECUTIVA | | | | TOTAL 12=(6 a 11) | LIQUIDACIONES DATADAS POR BAJA EJECUTIVA | | | | | LIQUIDACIONES PENDIENTES DE COBRO A 31/12/2010 | | | | |
|---------------------------------------|---|----------------|----------------|-------------------------------|----------------|------------------------------|----------------------|-------------------------------------|----------------------|-------------------------------|-----------------------|----------------------|---|------------------------|-----------------|------------------------|-------------------|---|-----------------|-----------------|-------------------|-------|
| | VOLUNTAR. 1 | EJECUTIVA 2 | TOTAL 3=1+2 | VOLUNTAR. 4 | EJECUTIVA 5 | cobrado por el Ayto. 6 | resto cobros 7 | cobrado por el Ayto. 8 | resto cobros 9 | cobrado por el Ayto. 10 | resto cobros 11 | | Comunicad 13 | Otros motivos 14 | Comunicad 15 | Otros motivos 16 | Insolvencia 17 | TOTAL 18=(13 a 17) | VOLUNTAR. 19 | EJECUTIVA 20 | TOTAL 21=19+20 | |
| AL - ALCANTARILLADO | | | | | | | | | | | | | | | | | | | | | | |
| VAL. | 2 | 1 | 3 | 0 | 0 | 0 | 0 | 0 | 0 | 0 | 0 | 0 | 0 | 0 | 0 | 0 | 0 | 0 | 0 | 2 | 1 | 3 |
| IMP. | 38,28 | 24,75 | 63,03 | 0,00 | 0,00 | 0,00 | 0,00 | 0,00 | 0,00 | 0,00 | 0,00 | 0,00 | 0,00 | 0,00 | 0,00 | 0,00 | 0,00 | 0,00 | 0,00 | 38,28 | 24,75 | 63,03 |
| BA - BASURA | | | | | | | | | | | | | | | | | | | | | | |
| VAL. | 0 | 5 | 5 | 0 | 0 | 0 | 0 | 0 | 0 | 0 | 0 | 0 | 0 | 0 | 0 | 0 | 0 | 0 | 0 | 0 | 5 | 5 |
| IMP. | 0,00 | 17,45 | 17,45 | 0,00 | 0,00 | 0,00 | 0,00 | 0,00 | 0,00 | 0,00 | 0,00 | 0,00 | 0,00 | 0,00 | 0,00 | 0,00 | 0,00 | 0,00 | 0,00 | 0,00 | 17,45 | 17,45 |
| CE - CONTRIBUCIONES ESPECIALES | | | | | | | | | | | | | | | | | | | | | | |
| VAL. | 0 | 2 | 2 | 0 | 0 | 0 | 0 | 0 | 0 | 0 | 0 | 0 | 0 | 0 | 0 | 1 | 0 | 1 | 0 | 1 | 1 | 1 |
| IMP. | 0,00 | 389,78 | 389,78 | 0,00 | 0,00 | 0,00 | 0,00 | 0,00 | 0,00 | 0,00 | 0,00 | 0,00 | 0,00 | 0,00 | 0,00 | 100,00 | 0,00 | 100,00 | 0,00 | 289,78 | 289,78 | |
| CN - CANALONES | | | | | | | | | | | | | | | | | | | | | | |
| VAL. | 3 | 1 | 4 | 0 | 0 | 0 | 0 | 0 | 0 | 0 | 0 | 0 | 0 | 0 | 0 | 0 | 0 | 0 | 3 | 1 | 4 | |
| IMP. | 56,86 | 24,75 | 81,61 | 0,00 | 0,00 | 0,00 | 0,00 | 0,00 | 0,00 | 0,00 | 0,00 | 0,00 | 0,00 | 0,00 | 0,00 | 0,00 | 0,00 | 0,00 | 56,86 | 24,75 | 81,61 | |
| HO - LIQUIDACION HOSPITAL | | | | | | | | | | | | | | | | | | | | | | |
| VAL. | 0 | 3 | 3 | 0 | 0 | 0 | 0 | 0 | 0 | 0 | 0 | 0 | 0 | 0 | 0 | 0 | 0 | 0 | 0 | 3 | 3 | 3 |
| IMP. | 0,00 | 354,66 | 354,66 | 0,00 | 0,00 | 0,00 | 0,00 | 0,00 | 0,00 | 0,00 | 0,00 | 0,00 | 0,00 | 0,00 | 0,00 | 0,00 | 0,00 | 0,00 | 0,00 | 354,66 | 354,66 | |
| IA - ACTIVIDADES ECONOMICAS | | | | | | | | | | | | | | | | | | | | | | |
| VAL. | 0 | 22 | 22 | 0 | 0 | 0 | 0 | 0 | 0 | 0 | 0 | 0 | 0 | 0 | 0 | 0 | 0 | 0 | 0 | 22 | 22 | 22 |
| IMP. | 0,00 | 3.125,59 | 3.125,59 | 0,00 | 0,00 | 0,00 | 0,00 | 0,00 | 0,00 | 0,00 | 0,00 | 0,00 | 0,00 | 0,00 | 0,00 | 0,00 | 0,00 | 0,00 | 0,00 | 3.125,59 | 3.125,59 | |
| IR - BIENES INMUEBLES RUSTICA | | | | | | | | | | | | | | | | | | | | | | |
| VAL. | 0 | 7 | 7 | 0 | 0 | 0 | 0 | 0 | 0 | 0 | 0 | 0 | 0 | 0 | 1 | 0 | 1 | 0 | 6 | 6 | 6 | |
| IMP. | 0,00 | 101,08 | 101,08 | 0,00 | 0,00 | 0,00 | 0,00 | 0,00 | 0,00 | 0,00 | 0,00 | 0,00 | 0,00 | 0,00 | 5,70 | 0,00 | 5,70 | 0,00 | 95,38 | 95,38 | | |
| IU - BIENES INMUEBLES URBANA | | | | | | | | | | | | | | | | | | | | | | |
| VAL. | 1 | 15 | 16 | 0 | 0 | 0 | 0 | 0 | 2 | 0 | 0 | 2 | 0 | 0 | 0 | 1 | 0 | 1 | 1 | 12 | 13 | 13 |
| IMP. | 201,15 | 8.625,98 | 8.827,13 | 0,00 | 0,00 | 0,00 | 0,00 | 0,00 | 282,65 | 0,00 | 0,00 | 282,65 | 0,00 | 0,00 | 0,00 | 11,48 | 0,00 | 11,48 | 201,15 | 8.331,85 | 8.533,00 | |
| IV - IMPUESTO VEHICULOS | | | | | | | | | | | | | | | | | | | | | | |
| VAL. | 0 | 13 | 13 | 0 | 0 | 0 | 0 | 0 | 1 | 0 | 0 | 1 | 0 | 0 | 0 | 0 | 0 | 0 | 0 | 12 | 12 | 12 |
| IMP. | 0,00 | 485,34 | 485,34 | 0,00 | 0,00 | 0,00 | 0,00 | 0,00 | 34,08 | 0,00 | 0,00 | 34,08 | 0,00 | 0,00 | 0,00 | 0,00 | 0,00 | 0,00 | 0,00 | 451,26 | 451,26 | |
| KU - CUOTAS DE URBANIZACIÓN | | | | | | | | | | | | | | | | | | | | | | |
| VAL. | 0 | 1 | 1 | 0 | 0 | 0 | 0 | 0 | 0 | 0 | 0 | 0 | 0 | 0 | 0 | 0 | 0 | 0 | 0 | 1 | 1 | 1 |
| IMP. | 0,00 | 7.688,08 | 7.688,08 | 0,00 | 0,00 | 0,00 | 0,00 | 0,00 | 0,00 | 0,00 | 0,00 | 0,00 | 0,00 | 0,00 | 0,00 | 0,00 | 0,00 | 0,00 | 0,00 | 7.688,08 | 7.688,08 | |
| LQ - LIQUIDACIONES IBI RUSTICA | | | | | | | | | | | | | | | | | | | | | | |
| VAL. | 2 | 10 | 12 | 0 | 0 | 0 | 0 | 0 | 0 | 0 | 0 | 0 | 0 | 0 | 0 | 0 | 0 | 0 | 2 | 10 | 12 | |
| IMP. | 47,35 | 631,26 | 678,61 | 0,00 | 0,00 | 0,00 | 0,00 | 0,00 | 0,00 | 0,00 | 0,00 | 0,00 | 0,00 | 0,00 | 0,00 | 0,00 | 0,00 | 0,00 | 47,35 | 631,26 | 678,61 | |

**SERVICIO DE GESTIÓN TRIBUTARIA Y RECAUDACIÓN -
DIPUTACIÓN PROVINCIAL DE PALENCIA**

CUENTA DE GESTIÓN DE LIQUIDACIONES CON AÑO DEL CONTRAIDO DE LOS DÉBITOS: 2006 y anteriores

| CON C | LIQUIDACIONES PENDIENTES DE COBRO A 1/1/2010 | | | LIQUIDACIONES CONTRAIDAS / | | VOLUNTARIA | | LIQUIDACIONES COBRADAS EJECUTIVA | | REPUESTOS | | TOTAL | LIQUIDACIONES DATADAS POR BAJA | | | | | LIQUIDACIONES PENDIENTES DE COBRO A 31/12/2010 | | | | |
|---|---|----------------|----------------|-------------------------------|----------------|------------------------------|----------------------|-------------------------------------|----------------------|-------------------------------|-----------------------|--------|--------------------------------|-----------------|------------------------|-----------------|------------------------|---|--------------|-----------------|-----------------|-------------------|
| | VOLUNTAR. 1 | EJECUTIVA 2 | TOTAL 3=1+2 | VOLUNTAR. 4 | EJECUTIVA 5 | cobrado por el Ayto. 6 | resto cobros 7 | cobrado por el Ayto. 8 | resto cobros 9 | cobrado por el Ayto. 10 | resto cobros 11 | | 12=(6 a 11) | Comunicad 13 | Otros motivos 14 | Comunicad 15 | Otros motivos 16 | Insolvencia 17 | 18=(13 a 17) | VOLUNTAR. 19 | EJECUTIVA 20 | TOTAL 21=19+20 |
| TT - TASAS Y PRECIOS PUBLICOS | | | | | | | | | | | | | | | | | | | | | | |
| VAL. | 0 | 1 | 1 | 0 | 0 | 0 | 0 | 0 | 0 | 0 | 0 | 0 | 0 | 0 | 0 | 0 | 0 | 0 | 0 | 0 | 1 | 1 |
| IMP. | 0,00 | 684,00 | 684,00 | 0,00 | 0,00 | 0,00 | 0,00 | 0,00 | 0,00 | 0,00 | 0,00 | 0,00 | 0,00 | 0,00 | 0,00 | 0,00 | 0,00 | 0,00 | 0,00 | 0,00 | 684,00 | 684,00 |
| TOT | | | | | | | | | | | | | | | | | | | | | | |
| VAL. | 8 | 81 | 89 | 0 | 0 | 0 | 0 | 0 | 3 | 0 | 0 | 3 | 0 | 0 | 0 | 3 | 0 | 3 | 8 | 75 | 83 | |
| IMP. | 343,64 | 22.152,72 | 22.496,36 | 0,00 | 0,00 | 0,00 | 0,00 | 0,00 | 316,73 | 0,00 | 0,00 | 316,73 | 0,00 | 0,00 | 0,00 | 117,18 | 0,00 | 117,18 | 343,64 | 21.718,81 | 22.062,45 | |
| TOTAL COBROS EJECUTIVA DE PRINCIPAL (8+9) | | | | | | | | | | | | | 316,73 | | | | | | | | | |
| RECARGO APREMIO 5% | | | | | | | | | | | | | 0,00 | | | | | | | | | |
| RECARGO APREMIO 10% | | | | | | | | | | | | | 0,00 | | | | | | | | | |
| RECARGO APREMIO 20% | | | | | | | | | | | | | 63,35 | | | | | | | | | |
| INTERESES DE DEMORA | | | | | | | | | | | | | 79,54 | | | | | | | | | |
| I. DEMORA LIQ. VOLUNTARIA | | | | | | | | | | | | | 0,00 | | | | | | | | | |
| TOTAL COBROS EJECUTIVA | | | | | | | | | | | | | 459,62 | | | | | | | | | |

**SERVICIO DE GESTIÓN TRIBUTARIA Y RECAUDACIÓN -
DIPUTACIÓN PROVINCIAL DE PALENCIA**

CUENTA DE GESTIÓN DE LIQUIDACIONES CON AÑO DEL CONTRAIDO DE LOS DÉBITOS: 2007

| CON C | LIQUIDACIONES PENDIENTES DE COBRO A 1/1/2010 | | | LIQUIDACIONES CONTRAIDAS / | | VOLUNTARIA | | LIQUIDACIONES COBRADAS EJECUTIVA | | REPUESTOS | | TOTAL | LIQUIDACIONES DATADAS POR BAJA | | | | | LIQUIDACIONES PENDIENTES DE COBRO A 31/12/2010 | | | | |
|---------------------------------------|---|----------------|----------------|-------------------------------|----------------|------------------------------|----------------------|-------------------------------------|----------------------|-------------------------------|-----------------------|--------|--------------------------------|-----------------|------------------------|-----------------|------------------------|---|--------------|-----------------|-----------------|-------------------|
| | VOLUNTAR. 1 | EJECUTIVA 2 | TOTAL 3=1+2 | VOLUNTAR. 4 | EJECUTIVA 5 | cobrado por el Ayto. 6 | resto cobros 7 | cobrado por el Ayto. 8 | resto cobros 9 | cobrado por el Ayto. 10 | resto cobros 11 | | 12=(6 a 11) | Comunicad 13 | Otros motivos 14 | Comunicad 15 | Otros motivos 16 | Insolvencia 17 | 18=(13 a 17) | VOLUNTAR. 19 | EJECUTIVA 20 | TOTAL 21=19+20 |
| AL - ALCANTARILLADO | | | | | | | | | | | | | | | | | | | | | | |
| VAL. | 0 | 3 | 3 | 0 | 0 | 0 | 0 | 0 | 0 | 0 | 0 | 0 | 0 | 0 | 0 | 0 | 0 | 0 | 0 | 0 | 3 | 3 |
| IMP. | 0,00 | 18,93 | 18,93 | 0,00 | 0,00 | 0,00 | 0,00 | 0,00 | 0,00 | 0,00 | 0,00 | 0,00 | 0,00 | 0,00 | 0,00 | 0,00 | 0,00 | 0,00 | 0,00 | 0,00 | 18,93 | 18,93 |
| CN - CANALONES | | | | | | | | | | | | | | | | | | | | | | |
| VAL. | 0 | 3 | 3 | 0 | 0 | 0 | 0 | 0 | 0 | 0 | 0 | 0 | 0 | 0 | 0 | 0 | 0 | 0 | 0 | 0 | 3 | 3 |
| IMP. | 0,00 | 10,86 | 10,86 | 0,00 | 0,00 | 0,00 | 0,00 | 0,00 | 0,00 | 0,00 | 0,00 | 0,00 | 0,00 | 0,00 | 0,00 | 0,00 | 0,00 | 0,00 | 0,00 | 0,00 | 10,86 | 10,86 |
| EV - ENTRADA DE VEHÍCULOS | | | | | | | | | | | | | | | | | | | | | | |
| VAL. | 0 | 1 | 1 | 0 | 0 | 0 | 0 | 0 | 0 | 0 | 0 | 0 | 0 | 0 | 0 | 0 | 0 | 0 | 0 | 0 | 1 | 1 |
| IMP. | 0,00 | 4,51 | 4,51 | 0,00 | 0,00 | 0,00 | 0,00 | 0,00 | 0,00 | 0,00 | 0,00 | 0,00 | 0,00 | 0,00 | 0,00 | 0,00 | 0,00 | 0,00 | 0,00 | 0,00 | 4,51 | 4,51 |
| IA - ACTIVIDADES ECONOMICAS | | | | | | | | | | | | | | | | | | | | | | |
| VAL. | 0 | 1 | 1 | 0 | 0 | 0 | 0 | 0 | 0 | 0 | 0 | 0 | 0 | 0 | 0 | 0 | 0 | 0 | 0 | 0 | 1 | 1 |
| IMP. | 0,00 | 246,89 | 246,89 | 0,00 | 0,00 | 0,00 | 0,00 | 0,00 | 0,00 | 0,00 | 0,00 | 0,00 | 0,00 | 0,00 | 0,00 | 0,00 | 0,00 | 0,00 | 0,00 | 0,00 | 246,89 | 246,89 |
| IU - BIENES INMUEBLES URBANA | | | | | | | | | | | | | | | | | | | | | | |
| VAL. | 0 | 2 | 2 | 0 | 0 | 0 | 0 | 0 | 1 | 0 | 0 | 1 | 0 | 0 | 0 | 0 | 0 | 0 | 0 | 0 | 1 | 1 |
| IMP. | 0,00 | 316,46 | 316,46 | 0,00 | 0,00 | 0,00 | 0,00 | 0,00 | 216,53 | 0,00 | 0,00 | 216,53 | 0,00 | 0,00 | 0,00 | 0,00 | 0,00 | 0,00 | 0,00 | 0,00 | 99,93 | 99,93 |
| IV - IMPUESTO VEHICULOS | | | | | | | | | | | | | | | | | | | | | | |
| VAL. | 0 | 1 | 1 | 0 | 0 | 0 | 0 | 0 | 1 | 0 | 0 | 1 | 0 | 0 | 0 | 0 | 0 | 0 | 0 | 0 | 0 | 0 |
| IMP. | 0,00 | 71,94 | 71,94 | 0,00 | 0,00 | 0,00 | 0,00 | 0,00 | 71,94 | 0,00 | 0,00 | 71,94 | 0,00 | 0,00 | 0,00 | 0,00 | 0,00 | 0,00 | 0,00 | 0,00 | 0,00 | 0,00 |
| LQ - LIQUIDACIONES IBI RUSTICA | | | | | | | | | | | | | | | | | | | | | | |
| VAL. | 1 | 2 | 3 | 0 | 0 | 0 | 0 | 0 | 0 | 0 | 0 | 0 | 0 | 0 | 0 | 0 | 0 | 0 | 0 | 1 | 2 | 3 |
| IMP. | 8,70 | 108,25 | 116,95 | 0,00 | 0,00 | 0,00 | 0,00 | 0,00 | 0,00 | 0,00 | 0,00 | 0,00 | 0,00 | 0,00 | 0,00 | 0,00 | 0,00 | 0,00 | 0,00 | 8,70 | 108,25 | 116,95 |
| OI - OTRAS INDEMNIZACIONES | | | | | | | | | | | | | | | | | | | | | | |
| VAL. | 0 | 1 | 1 | 0 | 0 | 0 | 0 | 0 | 0 | 0 | 0 | 0 | 0 | 0 | 0 | 0 | 0 | 0 | 0 | 0 | 1 | 1 |
| IMP. | 0,00 | 1.679,86 | 1.679,86 | 0,00 | 0,00 | 0,00 | 0,00 | 0,00 | 0,00 | 0,00 | 0,00 | 0,00 | 0,00 | 0,00 | 0,00 | 0,00 | 0,00 | 0,00 | 0,00 | 0,00 | 1.679,86 | 1.679,86 |

**SERVICIO DE GESTIÓN TRIBUTARIA Y RECAUDACIÓN -
DIPUTACIÓN PROVINCIAL DE PALENCIA**

CUENTA DE GESTIÓN DE LIQUIDACIONES CON AÑO DEL CONTRAIDO DE LOS DÉBITOS: 2008

| CON C | LIQUIDACIONES PENDIENTES DE COBRO A 1/1/2010 | | | LIQUIDACIONES CONTRAIDAS / | | VOLUNTARIA | | LIQUIDACIONES COBRADAS EJECUTIVA | | REPUESTOS | | TOTAL | LIQUIDACIONES DATADAS POR BAJA | | | | | LIQUIDACIONES PENDIENTES DE COBRO A 31/12/2010 | | | |
|--|---|----------------|----------------|-------------------------------|----------------|------------------------------|----------------------|-------------------------------------|----------------------|-------------------------------|-----------------------|----------|--------------------------------|-----------------|------------------------|-----------------|------------------------|---|--------------|-----------------|-----------------|
| | VOLUNTAR. 1 | EJECUTIVA 2 | TOTAL 3=1+2 | VOLUNTAR. 4 | EJECUTIVA 5 | cobrado por el Ayto. 6 | resto cobros 7 | cobrado por el Ayto. 8 | resto cobros 9 | cobrado por el Ayto. 10 | resto cobros 11 | | 12=(6 a 11) | Comunicad 13 | Otros motivos 14 | Comunicad 15 | Otros motivos 16 | Insolvencia 17 | 18=(13 a 17) | VOLUNTAR. 19 | EJECUTIVA 20 |
| AL - ALCANTARILLADO | | | | | | | | | | | | | | | | | | | | | |
| VAL. | 1 | 6 | 7 | 0 | 0 | 0 | 0 | 0 | 4 | 0 | 0 | 4 | 0 | 0 | 0 | 0 | 0 | 0 | 1 | 2 | 3 |
| IMP. | 9,02 | 74,71 | 83,73 | 0,00 | 0,00 | 0,00 | 0,00 | 0,00 | 60,71 | 0,00 | 0,00 | 60,71 | 0,00 | 0,00 | 0,00 | 0,00 | 0,00 | 0,00 | 9,02 | 14,00 | 23,02 |
| AP - AGUA POTABLE | | | | | | | | | | | | | | | | | | | | | |
| VAL. | 0 | 1 | 1 | 0 | 0 | 0 | 0 | 0 | 1 | 0 | 0 | 1 | 0 | 0 | 0 | 0 | 0 | 0 | 0 | 0 | 0 |
| IMP. | 0,00 | 6,40 | 6,40 | 0,00 | 0,00 | 0,00 | 0,00 | 0,00 | 6,40 | 0,00 | 0,00 | 6,40 | 0,00 | 0,00 | 0,00 | 0,00 | 0,00 | 0,00 | 0,00 | 0,00 | 0,00 |
| BA - BASURA | | | | | | | | | | | | | | | | | | | | | |
| VAL. | 1 | 4 | 5 | 0 | 0 | 0 | 0 | 0 | 3 | 0 | 0 | 3 | 0 | 0 | 0 | 0 | 0 | 0 | 1 | 1 | 2 |
| IMP. | 14,42 | 288,00 | 302,42 | 0,00 | 0,00 | 0,00 | 0,00 | 0,00 | 216,00 | 0,00 | 0,00 | 216,00 | 0,00 | 0,00 | 0,00 | 0,00 | 0,00 | 0,00 | 14,42 | 72,00 | 86,42 |
| CN - CANALONES | | | | | | | | | | | | | | | | | | | | | |
| VAL. | 0 | 2 | 2 | 0 | 0 | 0 | 0 | 0 | 0 | 0 | 0 | 0 | 0 | 0 | 0 | 0 | 0 | 0 | 0 | 2 | 2 |
| IMP. | 0,00 | 14,00 | 14,00 | 0,00 | 0,00 | 0,00 | 0,00 | 0,00 | 0,00 | 0,00 | 0,00 | 0,00 | 0,00 | 0,00 | 0,00 | 0,00 | 0,00 | 0,00 | 0,00 | 14,00 | 14,00 |
| CR - CONTRIBUCIÓN TERRITORIAL RÚSTI | | | | | | | | | | | | | | | | | | | | | |
| VAL. | 0 | 4 | 4 | 0 | 0 | 0 | 0 | 2 | 2 | 0 | 0 | 4 | 0 | 0 | 0 | 0 | 0 | 0 | 0 | 0 | 0 |
| IMP. | 0,00 | 1.695,82 | 1.695,82 | 0,00 | 0,00 | 0,00 | 0,00 | 1.068,93 | 626,89 | 0,00 | 0,00 | 1.695,82 | 0,00 | 0,00 | 0,00 | 0,00 | 0,00 | 0,00 | 0,00 | 0,00 | 0,00 |
| EJ - EJECUCIÓN SUBSIDIARIA | | | | | | | | | | | | | | | | | | | | | |
| VAL. | 0 | 2 | 2 | 0 | 0 | 0 | 0 | 0 | 2 | 0 | 0 | 2 | 0 | 0 | 0 | 0 | 0 | 0 | 0 | 0 | 0 |
| IMP. | 0,00 | 1.087,50 | 1.087,50 | 0,00 | 0,00 | 0,00 | 0,00 | 0,00 | 1.087,50 | 0,00 | 0,00 | 1.087,50 | 0,00 | 0,00 | 0,00 | 0,00 | 0,00 | 0,00 | 0,00 | 0,00 | 0,00 |
| EV - ENTRADA DE VEHÍCULOS | | | | | | | | | | | | | | | | | | | | | |
| VAL. | 3 | 1 | 4 | 0 | 0 | 0 | 0 | 0 | 0 | 0 | 0 | 0 | 0 | 0 | 1 | 0 | 0 | 0 | 1 | 3 | 3 |
| IMP. | 47,77 | 12,02 | 59,79 | 0,00 | 0,00 | 0,00 | 0,00 | 0,00 | 0,00 | 0,00 | 0,00 | 0,00 | 0,00 | 0,00 | 12,02 | 0,00 | 0,00 | 12,02 | 47,77 | 0,00 | 47,77 |
| IA - ACTIVIDADES ECONOMICAS | | | | | | | | | | | | | | | | | | | | | |
| VAL. | 0 | 6 | 6 | 0 | 0 | 0 | 0 | 0 | 1 | 0 | 0 | 1 | 0 | 0 | 0 | 0 | 0 | 0 | 0 | 5 | 5 |
| IMP. | 0,00 | 1.244,44 | 1.244,44 | 0,00 | 0,00 | 0,00 | 0,00 | 0,00 | 263,36 | 0,00 | 0,00 | 263,36 | 0,00 | 0,00 | 0,00 | 0,00 | 0,00 | 0,00 | 0,00 | 981,08 | 981,08 |
| IR - BIENES INMUEBLES RUSTICA | | | | | | | | | | | | | | | | | | | | | |
| VAL. | 0 | 1 | 1 | 0 | 0 | 0 | 0 | 0 | 0 | 0 | 0 | 0 | 0 | 0 | 0 | 0 | 0 | 0 | 0 | 1 | 1 |
| IMP. | 0,00 | 50,74 | 50,74 | 0,00 | 0,00 | 0,00 | 0,00 | 0,00 | 0,00 | 0,00 | 0,00 | 0,00 | 0,00 | 0,00 | 0,00 | 0,00 | 0,00 | 0,00 | 0,00 | 50,74 | 50,74 |
| IU - BIENES INMUEBLES URBANA | | | | | | | | | | | | | | | | | | | | | |
| VAL. | 3 | 24 | 27 | 0 | 0 | 0 | 1 | 0 | 11 | 0 | 0 | 12 | 0 | 0 | 0 | 0 | 0 | 0 | 0 | 2 | 13 |
| IMP. | 1.202,29 | 10.954,45 | 12.156,74 | 0,00 | 0,00 | 0,00 | 423,15 | 0,00 | 1.275,11 | 0,00 | 0,00 | 1.698,26 | 0,00 | 0,00 | 0,00 | 0,00 | 0,00 | 0,00 | 779,14 | 9.679,34 | 10.458,48 |
| IV - IMPUESTO VEHICULOS | | | | | | | | | | | | | | | | | | | | | |
| VAL. | 0 | 4 | 4 | 0 | 0 | 0 | 0 | 0 | 3 | 0 | 0 | 3 | 0 | 0 | 0 | 0 | 0 | 0 | 0 | 1 | 1 |
| IMP. | 0,00 | 565,26 | 565,26 | 0,00 | 0,00 | 0,00 | 0,00 | 0,00 | 206,82 | 0,00 | 0,00 | 206,82 | 0,00 | 0,00 | 0,00 | 0,00 | 0,00 | 0,00 | 0,00 | 358,44 | 358,44 |

**SERVICIO DE GESTIÓN TRIBUTARIA Y RECAUDACIÓN -
DIPUTACIÓN PROVINCIAL DE PALENCIA**

CUENTA DE GESTIÓN DE LIQUIDACIONES CON AÑO DEL CONTRAIDO DE LOS DÉBITOS: 2008

| CON C | LIQUIDACIONES PENDIENTES DE COBRO A 1/1/2010 | | | LIQUIDACIONES CONTRAIDAS / | | VOLUNTARIA | | LIQUIDACIONES COBRADAS EJECUTIVA | | REPUESTOS | | TOTAL | LIQUIDACIONES DATADAS POR BAJA | | | | | LIQUIDACIONES PENDIENTES DE COBRO A 31/12/2010 | | | | | | |
|---|---|----------------|----------------|-------------------------------|----------------|------------------------------|----------------------|-------------------------------------|----------------------|-------------------------------|-----------------------|----------|--------------------------------|-----------------|------------------------|-----------------|------------------------|---|--------------|-----------------|-----------------|-------------------|--|--|
| | VOLUNTAR. 1 | EJECUTIVA 2 | TOTAL 3=1+2 | VOLUNTAR. 4 | EJECUTIVA 5 | cobrado por el Ayto. 6 | resto cobros 7 | cobrado por el Ayto. 8 | resto cobros 9 | cobrado por el Ayto. 10 | resto cobros 11 | | 12=(6 a 11) | Comunicad 13 | Otros motivos 14 | Comunicad 15 | Otros motivos 16 | Insolvencia 17 | 18=(13 a 17) | VOLUNTAR. 19 | EJECUTIVA 20 | TOTAL 21=19+20 | | |
| LQ - LIQUIDACIONES IBI RUSTICA | | | | | | | | | | | | | | | | | | | | | | | | |
| VAL. | 2 | 6 | 8 | 0 | 0 | 0 | 0 | 0 | 3 | 0 | 0 | 3 | 0 | 0 | 0 | 0 | 0 | 0 | 0 | 2 | 3 | 5 | | |
| IMP. | 42,55 | 646,72 | 689,27 | 0,00 | 0,00 | 0,00 | 0,00 | 0,00 | 131,32 | 0,00 | 0,00 | 131,32 | 0,00 | 0,00 | 0,00 | 0,00 | 0,00 | 0,00 | 0,00 | 42,55 | 515,40 | 557,95 | | |
| LU - TASA LICENCIAS URBANÍSTICAS | | | | | | | | | | | | | | | | | | | | | | | | |
| VAL. | 0 | 1 | 1 | 0 | 0 | 0 | 0 | 0 | 0 | 0 | 0 | 0 | 0 | 0 | 0 | 0 | 0 | 0 | 0 | 0 | 1 | 1 | | |
| IMP. | 0,00 | 43.228,24 | 43.228,24 | 0,00 | 0,00 | 0,00 | 0,00 | 0,00 | 0,00 | 0,00 | 0,00 | 0,00 | 0,00 | 0,00 | 0,00 | 0,00 | 0,00 | 0,00 | 0,00 | 0,00 | 43.228,24 | 43.228,24 | | |
| PO - LICENCIA DE PRIMERA OCUPACIÓN | | | | | | | | | | | | | | | | | | | | | | | | |
| VAL. | 0 | 1 | 1 | 0 | 0 | 0 | 0 | 0 | 0 | 0 | 0 | 0 | 0 | 0 | 0 | 0 | 0 | 0 | 0 | 0 | 1 | 1 | | |
| IMP. | 0,00 | 45,08 | 45,08 | 0,00 | 0,00 | 0,00 | 0,00 | 0,00 | 0,00 | 0,00 | 0,00 | 0,00 | 0,00 | 0,00 | 0,00 | 0,00 | 0,00 | 0,00 | 0,00 | 0,00 | 45,08 | 45,08 | | |
| PR - PRECIOS PÚBLICOS | | | | | | | | | | | | | | | | | | | | | | | | |
| VAL. | 0 | 3 | 3 | 0 | 0 | 0 | 0 | 0 | 2 | 0 | 0 | 2 | 0 | 0 | 0 | 0 | 0 | 0 | 0 | 0 | 1 | 1 | | |
| IMP. | 0,00 | 100,53 | 100,53 | 0,00 | 0,00 | 0,00 | 0,00 | 0,00 | 58,15 | 0,00 | 0,00 | 58,15 | 0,00 | 0,00 | 0,00 | 0,00 | 0,00 | 0,00 | 0,00 | 0,00 | 42,38 | 42,38 | | |
| TT - TASAS Y PRECIOS PUBLICOS | | | | | | | | | | | | | | | | | | | | | | | | |
| VAL. | 0 | 2 | 2 | 0 | 0 | 0 | 0 | 0 | 1 | 0 | 0 | 1 | 0 | 0 | 0 | 0 | 0 | 0 | 0 | 0 | 1 | 1 | | |
| IMP. | 0,00 | 1.134,33 | 1.134,33 | 0,00 | 0,00 | 0,00 | 0,00 | 0,00 | 40,19 | 0,00 | 0,00 | 40,19 | 0,00 | 0,00 | 0,00 | 0,00 | 0,00 | 0,00 | 0,00 | 0,00 | 1.094,14 | 1.094,14 | | |
| TOT | | | | | | | | | | | | | | | | | | | | | | | | |
| VAL. | 10 | 68 | 78 | 0 | 0 | 0 | 1 | 2 | 33 | 0 | 0 | 36 | 0 | 0 | 1 | 0 | 0 | 1 | 9 | 32 | 41 | | | |
| IMP. | 1.316,05 | 61.148,24 | 62.464,29 | 0,00 | 0,00 | 0,00 | 423,15 | 1.068,93 | 3.972,45 | 0,00 | 0,00 | 5.464,53 | 0,00 | 0,00 | 12,02 | 0,00 | 0,00 | 12,02 | 892,90 | 56.094,84 | 56.987,74 | | | |
| TOTAL COBROS EJECUTIVA DE PRINCIPAL (8+9) | | | | | | | | | | | | | 5.041,38 | | | | | | | | | | | |
| RECARGO APREMIO 5% | | | | | | | | | | | | | 2,07 | | | | | | | | | | | |
| RECARGO APREMIO 10% | | | | | | | | | | | | | 15,86 | | | | | | | | | | | |
| RECARGO APREMIO 20% | | | | | | | | | | | | | 629,11 | | | | | | | | | | | |
| INTERESES DE DEMORA | | | | | | | | | | | | | 212,19 | | | | | | | | | | | |
| I. DEMORA LIQ. VOLUNTARIA | | | | | | | | | | | | | 0,00 | | | | | | | | | | | |
| TOTAL COBROS EJECUTIVA | | | | | | | | | | | | | 5.900,61 | | | | | | | | | | | |

**SERVICIO DE GESTIÓN TRIBUTARIA Y RECAUDACIÓN -
DIPUTACIÓN PROVINCIAL DE PALENCIA**

CUENTA DE GESTIÓN DE LIQUIDACIONES CON AÑO DEL CONTRAIDO DE LOS DÉBITOS: 2009

| CON C | LIQUIDACIONES PENDIENTES DE COBRO A 1/1/2010 | | | LIQUIDACIONES CONTRAIDAS / | | VOLUNTARIA | | LIQUIDACIONES COBRADAS EJECUTIVA | | REPUESTOS | | TOTAL 12=(6 a 11) | LIQUIDACIONES DATADAS POR BAJA | | | | | LIQUIDACIONES PENDIENTES DE COBRO A 31/12/2010 | | | | |
|----------|---|----------------|----------------|-------------------------------|----------------|------------------------------|----------------------|---|----------------------|-------------------------------|-----------------------|----------------------|--------------------------------|------------------------|-----------------|------------------------|-------------------|---|-----------------|-----------------|-------------------|--|
| | VOLUNTAR. 1 | EJECUTIVA 2 | TOTAL 3=1+2 | VOLUNTAR. 4 | EJECUTIVA 5 | cobrado por el Ayto. 6 | resto cobros 7 | cobrado por el Ayto. 8 | resto cobros 9 | cobrado por el Ayto. 10 | resto cobros 11 | | Comunicad 13 | Otros motivos 14 | Comunicad 15 | Otros motivos 16 | Insolvencia 17 | TOTAL 18=(13 a 17) | VOLUNTAR. 19 | EJECUTIVA 20 | TOTAL 21=19+20 | |
| TOT | | | | | | | | | | | | | | | | | | | | | | |
| VAL. | 494 | 64 | 558 | 0 | 0 | 17 | 338 | 9 | 96 | 0 | 8 | 468 | 2 | 8 | 7 | 5 | 0 | 22 | 11 | 58 | 69 | |
| IMP. | 330.840,71 | 36.015,64 | 366.856,35 | 0,00 | 0,00 | 15.067,75 | 193.283,08 | 42.673,00 | 53.600,05 | 0,00 | 3.813,30 | 308.437,18 | 236,65 | 1.641,77 | 1.999,40 | 1.586,75 | 0,00 | 5.464,57 | 803,06 | 52.151,54 | 52.954,60 | |
| | | | | | | | | TOTAL COBROS EJECUTIVA DE PRINCIPAL (8+9) | | | | | | | | | | | | | | |
| | | | | | | | | | | | | | 96.273,05 | | | | | | | | | |
| | | | | | | | | | | | | | RECARGO APREMIO 5% | | | | | | | | | |
| | | | | | | | | | | | | | 25,22 | | | | | | | | | |
| | | | | | | | | | | | | | RECARGO APREMIO 10% | | | | | | | | | |
| | | | | | | | | | | | | | 225,18 | | | | | | | | | |
| | | | | | | | | | | | | | RECARGO APREMIO 20% | | | | | | | | | |
| | | | | | | | | | | | | | 1.519,84 | | | | | | | | | |
| | | | | | | | | | | | | | INTERESES DE DEMORA | | | | | | | | | |
| | | | | | | | | | | | | | 328,31 | | | | | | | | | |
| | | | | | | | | | | | | | I. DEMORA LIQ. VOLUNTARIA | | | | | | | | | |
| | | | | | | | | | | | | | 0,00 | | | | | | | | | |
| | | | | | | | | | | | | | TOTAL COBROS EJECUTIVA | | | | | | | | | |
| | | | | | | | | | | | | | 98.371,60 | | | | | | | | | |

**SERVICIO DE GESTIÓN TRIBUTARIA Y RECAUDACIÓN -
DIPUTACIÓN PROVINCIAL DE PALENCIA**

CUENTA DE GESTIÓN DE LIQUIDACIONES CON AÑO DEL CONTRAIDO DE LOS DÉBITOS: 2010

| CON C | LIQUIDACIONES PENDIENTES DE COBRO A 1/1/2010 | | | LIQUIDACIONES CONTRAIDAS / | | VOLUNTARIA | | LIQUIDACIONES COBRADAS EJECUTIVA | | REPUESTOS | | TOTAL | LIQUIDACIONES DATADAS POR BAJA | | | | | LIQUIDACIONES PENDIENTES DE COBRO A 31/12/2010 | | | |
|--|---|----------------|----------------|-------------------------------|----------------|------------------------------|----------------------|-------------------------------------|----------------------|-------------------------------|-----------------------|--------------|--------------------------------|-----------------|------------------------|-----------------|------------------------|---|--------------|-----------------|-----------------|
| | VOLUNTAR. 1 | EJECUTIVA 2 | TOTAL 3=1+2 | VOLUNTAR. 4 | EJECUTIVA 5 | cobrado por el Ayto. 6 | resto cobros 7 | cobrado por el Ayto. 8 | resto cobros 9 | cobrado por el Ayto. 10 | resto cobros 11 | | 12=(6 a 11) | Comunicad 13 | Otros motivos 14 | Comunicad 15 | Otros motivos 16 | Insolvencia 17 | 18=(13 a 17) | VOLUNTAR. 19 | EJECUTIVA 20 |
| AL - ALCANTARILLADO | | | | | | | | | | | | | | | | | | | | | |
| VAL. | 0 | 0 | 0 | 28 | 0 | 0 | 17 | 0 | 0 | 0 | 0 | 17 | 2 | 1 | 0 | 0 | 0 | 3 | 8 | 0 | 8 |
| IMP. | 0,00 | 0,00 | 0,00 | 237,17 | 0,00 | 0,00 | 105,65 | 0,00 | 0,00 | 0,00 | 0,00 | 105,65 | 21,64 | 6,62 | 0,00 | 0,00 | 0,00 | 28,26 | 103,26 | 0,00 | 103,26 |
| AP - AGUA POTABLE | | | | | | | | | | | | | | | | | | | | | |
| VAL. | 0 | 0 | 0 | 91 | 0 | 0 | 60 | 0 | 6 | 0 | 1 | 67 | 7 | 3 | 0 | 0 | 0 | 10 | 9 | 5 | 14 |
| IMP. | 0,00 | 0,00 | 0,00 | 1.851,48 | 0,00 | 0,00 | 1.257,95 | 0,00 | 66,25 | 0,00 | 18,92 | 1.343,12 | 126,59 | 25,79 | 0,00 | 0,00 | 0,00 | 152,38 | 275,19 | 80,79 | 355,98 |
| BA - BASURA | | | | | | | | | | | | | | | | | | | | | |
| VAL. | 0 | 0 | 0 | 84 | 0 | 0 | 50 | 0 | 4 | 0 | 1 | 55 | 8 | 2 | 0 | 0 | 0 | 10 | 17 | 2 | 19 |
| IMP. | 0,00 | 0,00 | 0,00 | 21.794,12 | 0,00 | 0,00 | 14.923,88 | 0,00 | 229,18 | 0,00 | 37,00 | 15.190,06 | 300,97 | 135,10 | 0,00 | 0,00 | 0,00 | 436,07 | 2.803,57 | 3.364,42 | 6.167,99 |
| BI - BIENES INMUEBLES CARACT. ESP. | | | | | | | | | | | | | | | | | | | | | |
| VAL. | 0 | 0 | 0 | 1 | 0 | 0 | 1 | 0 | 0 | 0 | 0 | 1 | 0 | 0 | 0 | 0 | 0 | 0 | 0 | 0 | 0 |
| IMP. | 0,00 | 0,00 | 0,00 | 100,91 | 0,00 | 0,00 | 100,91 | 0,00 | 0,00 | 0,00 | 0,00 | 100,91 | 0,00 | 0,00 | 0,00 | 0,00 | 0,00 | 0,00 | 0,00 | 0,00 | 0,00 |
| CE - CONTRIBUCIONES ESPECIALES | | | | | | | | | | | | | | | | | | | | | |
| VAL. | 0 | 0 | 0 | 25 | 3 | 0 | 22 | 0 | 0 | 0 | 0 | 22 | 2 | 0 | 0 | 0 | 0 | 2 | 1 | 3 | 4 |
| IMP. | 0,00 | 0,00 | 0,00 | 2.500,00 | 527,21 | 0,00 | 2.200,00 | 0,00 | 0,00 | 0,00 | 0,00 | 2.200,00 | 200,00 | 0,00 | 0,00 | 0,00 | 0,00 | 200,00 | 100,00 | 527,21 | 627,21 |
| CN - CANALONES | | | | | | | | | | | | | | | | | | | | | |
| VAL. | 0 | 0 | 0 | 15 | 0 | 0 | 7 | 0 | 1 | 0 | 1 | 9 | 0 | 1 | 0 | 0 | 0 | 1 | 4 | 1 | 5 |
| IMP. | 0,00 | 0,00 | 0,00 | 323,94 | 0,00 | 0,00 | 187,61 | 0,00 | 16,00 | 0,00 | 2,30 | 205,91 | 0,00 | 13,26 | 0,00 | 0,00 | 0,00 | 13,26 | 71,77 | 33,00 | 104,77 |
| CR - CONTRIBUCIÓN TERRITORIAL RÚSTI | | | | | | | | | | | | | | | | | | | | | |
| VAL. | 0 | 0 | 0 | 935 | 0 | 61 | 597 | 23 | 4 | 0 | 2 | 687 | 0 | 0 | 0 | 0 | 0 | 0 | 241 | 7 | 248 |
| IMP. | 0,00 | 0,00 | 0,00 | 2.172.034,95 | 0,00 | 211.506,32 | 1.201.294,44 | 60.154,01 | 12.854,94 | 0,00 | 1.231,14 | 1.487.040,85 | 0,00 | 0,00 | 0,00 | 0,00 | 0,00 | 0,00 | 571.155,79 | 113.838,31 | 684.994,10 |
| DA - DEPURACION AGUAS | | | | | | | | | | | | | | | | | | | | | |
| VAL. | 0 | 0 | 0 | 3 | 0 | 0 | 2 | 0 | 0 | 0 | 0 | 2 | 0 | 0 | 0 | 0 | 0 | 0 | 1 | 0 | 1 |
| IMP. | 0,00 | 0,00 | 0,00 | 187,00 | 0,00 | 0,00 | 74,80 | 0,00 | 0,00 | 0,00 | 0,00 | 74,80 | 0,00 | 0,00 | 0,00 | 0,00 | 0,00 | 0,00 | 112,20 | 0,00 | 112,20 |
| EJ - EJECUCIÓN SUBSIDIARIA | | | | | | | | | | | | | | | | | | | | | |
| VAL. | 0 | 0 | 0 | 3 | 3 | 0 | 0 | 0 | 0 | 0 | 0 | 0 | 0 | 0 | 0 | 0 | 0 | 0 | 0 | 6 | 6 |
| IMP. | 0,00 | 0,00 | 0,00 | 14.449,85 | 8.177,32 | 0,00 | 0,00 | 0,00 | 0,00 | 0,00 | 0,00 | 0,00 | 0,00 | 0,00 | 0,00 | 0,00 | 0,00 | 0,00 | 0,00 | 22.627,17 | 22.627,17 |
| EV - ENTRADA DE VEHÍCULOS | | | | | | | | | | | | | | | | | | | | | |
| VAL. | 0 | 0 | 0 | 25 | 0 | 0 | 14 | 0 | 1 | 0 | 0 | 15 | 1 | 0 | 2 | 0 | 0 | 3 | 4 | 3 | 7 |
| IMP. | 0,00 | 0,00 | 0,00 | 336,31 | 0,00 | 0,00 | 85,06 | 0,00 | 5,00 | 0,00 | 0,00 | 90,06 | 7,35 | 0,00 | 14,70 | 0,00 | 0,00 | 22,05 | 26,56 | 197,64 | 224,20 |
| FI - FINCAS ARRENDADAS | | | | | | | | | | | | | | | | | | | | | |
| VAL. | 0 | 0 | 0 | 4 | 0 | 0 | 2 | 0 | 0 | 0 | 0 | 2 | 0 | 1 | 0 | 0 | 0 | 1 | 1 | 0 | 1 |
| IMP. | 0,00 | 0,00 | 0,00 | 237,20 | 0,00 | 0,00 | 68,00 | 0,00 | 0,00 | 0,00 | 0,00 | 68,00 | 0,00 | 99,60 | 0,00 | 0,00 | 0,00 | 99,60 | 69,60 | 0,00 | 69,60 |

**SERVICIO DE GESTIÓN TRIBUTARIA Y RECAUDACIÓN -
DIPUTACIÓN PROVINCIAL DE PALENCIA**

CUENTA DE GESTIÓN DE LIQUIDACIONES CON AÑO DEL CONTRAIDO DE LOS DÉBITOS: 2010

| CON C | LIQUIDACIONES PENDIENTES DE COBRO A 1/1/2010 | | | LIQUIDACIONES CONTRAIDAS / | | VOLUNTARIA | | LIQUIDACIONES COBRADAS EJECUTIVA | | REPUESTOS | | TOTAL | LIQUIDACIONES DATADAS POR BAJA | | | | | LIQUIDACIONES PENDIENTES DE COBRO A 31/12/2010 | | | |
|--|---|----------------|----------------|-------------------------------|----------------|------------------------------|----------------------|-------------------------------------|----------------------|-------------------------------|-----------------------|------------|--------------------------------|-----------------|------------------------|-----------------|------------------------|---|--------------|-----------------|-----------------|
| | VOLUNTAR. 1 | EJECUTIVA 2 | TOTAL 3=1+2 | VOLUNTAR. 4 | EJECUTIVA 5 | cobrado por el Ayto. 6 | resto cobros 7 | cobrado por el Ayto. 8 | resto cobros 9 | cobrado por el Ayto. 10 | resto cobros 11 | | 12=(6 a 11) | Comunicad 13 | Otros motivos 14 | Comunicad 15 | Otros motivos 16 | Insolvencia 17 | 18=(13 a 17) | VOLUNTAR. 19 | EJECUTIVA 20 |
| IA - ACTIVIDADES ECONOMICAS | | | | | | | | | | | | | | | | | | | | | |
| VAL. | 0 | 0 | 0 | 94 | 0 | 0 | 71 | 0 | 1 | 0 | 5 | 77 | 0 | 0 | 0 | 0 | 0 | 0 | 15 | 2 | 17 |
| IMP. | 0,00 | 0,00 | 0,00 | 181.210,83 | 0,00 | 0,00 | 39.113,36 | 0,00 | 24,72 | 0,00 | 79.362,52 | 118.500,60 | 0,00 | 0,00 | 0,00 | 0,00 | 0,00 | 0,00 | 26.933,62 | 35.776,61 | 62.710,23 |
| ID - INTERESES DE DEMORA | | | | | | | | | | | | | | | | | | | | | |
| VAL. | 0 | 0 | 0 | 52 | 0 | 0 | 52 | 0 | 0 | 0 | 0 | 52 | 0 | 0 | 0 | 0 | 0 | 0 | 0 | 0 | 0 |
| IMP. | 0,00 | 0,00 | 0,00 | 213,37 | 0,00 | 0,00 | 213,37 | 0,00 | 0,00 | 0,00 | 0,00 | 213,37 | 0,00 | 0,00 | 0,00 | 0,00 | 0,00 | 0,00 | 0,00 | 0,00 | 0,00 |
| IO - IMPUESTO CONSTRUCCIONES Y OBRA | | | | | | | | | | | | | | | | | | | | | |
| VAL. | 0 | 0 | 0 | 0 | 6 | 0 | 0 | 0 | 3 | 0 | 0 | 3 | 0 | 0 | 0 | 0 | 0 | 0 | 0 | 3 | 3 |
| IMP. | 0,00 | 0,00 | 0,00 | 0,00 | 586.993,93 | 0,00 | 0,00 | 0,00 | 1.168,99 | 0,00 | 0,00 | 1.168,99 | 0,00 | 0,00 | 0,00 | 0,00 | 0,00 | 0,00 | 0,00 | 585.824,94 | 585.824,94 |
| IU - BIENES INMUEBLES URBANA | | | | | | | | | | | | | | | | | | | | | |
| VAL. | 0 | 0 | 0 | 1.247 | 0 | 0 | 969 | 0 | 15 | 0 | 5 | 989 | 5 | 10 | 1 | 4 | 0 | 20 | 225 | 13 | 238 |
| IMP. | 0,00 | 0,00 | 0,00 | 325.186,91 | 0,00 | 0,00 | 245.747,10 | 0,00 | 2.437,09 | 0,00 | 7.957,96 | 256.142,15 | 2.254,98 | 2.604,77 | 38,59 | 1.028,56 | 0,00 | 5.926,90 | 58.478,79 | 4.639,07 | 63.117,86 |
| IV - IMPUESTO VEHICULOS | | | | | | | | | | | | | | | | | | | | | |
| VAL. | 0 | 0 | 0 | 1.079 | 0 | 0 | 1.046 | 0 | 9 | 0 | 0 | 1.055 | 0 | 2 | 0 | 0 | 0 | 2 | 16 | 6 | 22 |
| IMP. | 0,00 | 0,00 | 0,00 | 46.172,39 | 0,00 | 0,00 | 43.652,01 | 0,00 | 579,98 | 0,00 | 0,00 | 44.231,99 | 0,00 | 168,74 | 0,00 | 0,00 | 0,00 | 168,74 | 1.328,66 | 443,00 | 1.771,66 |
| LQ - LIQUIDACIONES IBI RUSTICA | | | | | | | | | | | | | | | | | | | | | |
| VAL. | 0 | 0 | 0 | 643 | 0 | 0 | 505 | 0 | 12 | 0 | 0 | 517 | 0 | 17 | 0 | 2 | 0 | 19 | 100 | 7 | 107 |
| IMP. | 0,00 | 0,00 | 0,00 | 26.723,68 | 0,00 | 0,00 | 16.649,34 | 0,00 | 772,04 | 0,00 | 0,00 | 17.421,38 | 0,00 | 2.420,71 | 0,00 | 312,79 | 0,00 | 2.733,50 | 6.451,91 | 116,89 | 6.568,80 |
| LU - TASA LICENCIAS URBANÍSTICAS | | | | | | | | | | | | | | | | | | | | | |
| VAL. | 0 | 0 | 0 | 0 | 9 | 0 | 0 | 0 | 4 | 0 | 0 | 4 | 0 | 0 | 0 | 0 | 0 | 0 | 0 | 5 | 5 |
| IMP. | 0,00 | 0,00 | 0,00 | 0,00 | 1.246.340,67 | 0,00 | 0,00 | 0,00 | 5.544,65 | 0,00 | 0,00 | 5.544,65 | 0,00 | 0,00 | 0,00 | 0,00 | 0,00 | 0,00 | 0,00 | 1.240.796,02 | 1.240.796,02 |
| OC - OCUPACIÓN DE VIA PUBLICA | | | | | | | | | | | | | | | | | | | | | |
| VAL. | 0 | 0 | 0 | 0 | 23 | 0 | 0 | 0 | 15 | 0 | 0 | 15 | 0 | 0 | 1 | 0 | 0 | 1 | 0 | 7 | 7 |
| IMP. | 0,00 | 0,00 | 0,00 | 0,00 | 415,29 | 0,00 | 0,00 | 0,00 | 255,99 | 0,00 | 0,00 | 255,99 | 0,00 | 0,00 | 29,70 | 0,00 | 0,00 | 29,70 | 0,00 | 129,60 | 129,60 |
| OI - OTRAS INDEMNIZACIONES | | | | | | | | | | | | | | | | | | | | | |
| VAL. | 0 | 0 | 0 | 0 | 2 | 0 | 0 | 0 | 0 | 0 | 0 | 0 | 0 | 0 | 0 | 0 | 0 | 0 | 0 | 2 | 2 |
| IMP. | 0,00 | 0,00 | 0,00 | 0,00 | 2.683,80 | 0,00 | 0,00 | 0,00 | 0,00 | 0,00 | 0,00 | 0,00 | 0,00 | 0,00 | 0,00 | 0,00 | 0,00 | 0,00 | 0,00 | 2.683,80 | 2.683,80 |
| PC - PARCELAS VECINALES | | | | | | | | | | | | | | | | | | | | | |
| VAL. | 0 | 0 | 0 | 1 | 8 | 0 | 1 | 0 | 7 | 0 | 0 | 8 | 0 | 0 | 1 | 0 | 0 | 1 | 0 | 0 | 0 |
| IMP. | 0,00 | 0,00 | 0,00 | 120,00 | 33.979,73 | 0,00 | 120,00 | 0,00 | 33.929,73 | 0,00 | 0,00 | 34.049,73 | 0,00 | 0,00 | 50,00 | 0,00 | 0,00 | 50,00 | 0,00 | 0,00 | 0,00 |
| PR - PRECIOS PÚBLICOS | | | | | | | | | | | | | | | | | | | | | |
| VAL. | 0 | 0 | 0 | 96 | 73 | 0 | 50 | 0 | 75 | 0 | 1 | 126 | 0 | 0 | 0 | 1 | 0 | 1 | 36 | 6 | 42 |
| IMP. | 0,00 | 0,00 | 0,00 | 9.049,47 | 572,21 | 0,00 | 4.887,20 | 0,00 | 848,24 | 0,00 | 20,12 | 5.755,56 | 0,00 | 0,00 | 0,00 | 2,13 | 0,00 | 2,13 | 3.746,60 | 117,39 | 3.863,99 |

**SERVICIO DE GESTIÓN TRIBUTARIA Y RECAUDACIÓN -
DIPUTACIÓN PROVINCIAL DE PALENCIA**

CUENTA DE GESTIÓN DE LIQUIDACIONES CON AÑO DEL CONTRAIDO DE LOS DÉBITOS: 2010

| CON C | LIQUIDACIONES PENDIENTES DE COBRO A 1/1/2010 | | | LIQUIDACIONES CONTRAIDAS / | | VOLUNTARIA | | LIQUIDACIONES COBRADAS EJECUTIVA | | REPUESTOS | | TOTAL | LIQUIDACIONES DATADAS POR BAJA | | | | | LIQUIDACIONES PENDIENTES DE COBRO A 31/12/2010 | | | | | |
|--|---|----------------|----------------|-------------------------------|----------------|------------------------------|----------------------|-------------------------------------|----------------------|-------------------------------|-----------------------|--------------|--------------------------------|-----------------|------------------------|-----------------|------------------------|---|--------------|-----------------|-----------------|-------------------|--|
| | VOLUNTAR. 1 | EJECUTIVA 2 | TOTAL 3=1+2 | VOLUNTAR. 4 | EJECUTIVA 5 | cobrado por el Ayto. 6 | resto cobros 7 | cobrado por el Ayto. 8 | resto cobros 9 | cobrado por el Ayto. 10 | resto cobros 11 | | 12=(6 a 11) | Comunicad 13 | Otros motivos 14 | Comunicad 15 | Otros motivos 16 | Insolvencia 17 | 18=(13 a 17) | VOLUNTAR. 19 | EJECUTIVA 20 | TOTAL 21=19+20 | |
| RR - RASTROJERAS | | | | | | | | | | | | | | | | | | | | | | | |
| VAL. | 0 | 0 | 0 | 75 | 0 | 0 | 36 | 0 | 4 | 0 | 0 | 40 | 0 | 0 | 0 | 0 | 0 | 0 | 0 | 16 | 19 | 35 | |
| IMP. | 0,00 | 0,00 | 0,00 | 741,26 | 0,00 | 0,00 | 331,41 | 0,00 | 41,13 | 0,00 | 0,00 | 372,54 | 0,00 | 0,00 | 0,00 | 0,00 | 0,00 | 0,00 | 0,00 | 150,92 | 217,80 | 368,72 | |
| TP - TRANSPORTE DE BASURAS | | | | | | | | | | | | | | | | | | | | | | | |
| VAL. | 0 | 0 | 0 | 1 | 0 | 0 | 1 | 0 | 0 | 0 | 0 | 1 | 0 | 0 | 0 | 0 | 0 | 0 | 0 | 0 | 0 | 0 | |
| IMP. | 0,00 | 0,00 | 0,00 | 6,54 | 0,00 | 0,00 | 6,54 | 0,00 | 0,00 | 0,00 | 0,00 | 6,54 | 0,00 | 0,00 | 0,00 | 0,00 | 0,00 | 0,00 | 0,00 | 0,00 | 0,00 | 0,00 | |
| TR - TRATAMIENTO DE BASURAS | | | | | | | | | | | | | | | | | | | | | | | |
| VAL. | 0 | 0 | 0 | 1 | 0 | 0 | 1 | 0 | 0 | 0 | 0 | 1 | 0 | 0 | 0 | 0 | 0 | 0 | 0 | 0 | 0 | 0 | |
| IMP. | 0,00 | 0,00 | 0,00 | 11,47 | 0,00 | 0,00 | 11,47 | 0,00 | 0,00 | 0,00 | 0,00 | 11,47 | 0,00 | 0,00 | 0,00 | 0,00 | 0,00 | 0,00 | 0,00 | 0,00 | 0,00 | 0,00 | |
| TT - TASAS Y PRECIOS PUBLICOS | | | | | | | | | | | | | | | | | | | | | | | |
| VAL. | 0 | 0 | 0 | 47 | 44 | 0 | 12 | 0 | 18 | 0 | 0 | 30 | 0 | 0 | 1 | 0 | 0 | 0 | 1 | 1 | 59 | 60 | |
| IMP. | 0,00 | 0,00 | 0,00 | 2.755,46 | 4.357,38 | 0,00 | 1.377,86 | 0,00 | 1.059,39 | 0,00 | 0,00 | 2.437,25 | 0,00 | 0,00 | 412,00 | 0,00 | 0,00 | 0,00 | 412,00 | 1,94 | 4.261,65 | 4.263,59 | |
| VT - INCREMENTO VALOR TERRENO NATUR | | | | | | | | | | | | | | | | | | | | | | | |
| VAL. | 0 | 0 | 0 | 95 | 0 | 0 | 55 | 0 | 1 | 0 | 31 | 87 | 0 | 0 | 0 | 0 | 0 | 0 | 0 | 3 | 5 | 8 | |
| IMP. | 0,00 | 0,00 | 0,00 | 12.636,51 | 0,00 | 0,00 | 7.042,09 | 0,00 | 25,56 | 0,00 | 2.847,73 | 9.915,38 | 0,00 | 0,00 | 0,00 | 0,00 | 0,00 | 0,00 | 0,00 | 2.210,27 | 510,86 | 2.721,13 | |
| TOT | | | | | | | | | | | | | | | | | | | | | | | |
| VAL. | 0 | 0 | 0 | 4.645 | 171 | 61 | 3.571 | 23 | 180 | 0 | 47 | 3.882 | 25 | 37 | 6 | 7 | 0 | 75 | 698 | 161 | 859 | | |
| IMP. | 0,00 | 0,00 | 0,00 | 2.818.880,82 | 1.884.047,54 | 211.506,32 | 1.579.450,05 | 60.154,01 | 59.858,88 | 0,00 | 91.477,69 | 2.002.446,95 | 2.911,53 | 5.474,59 | 544,99 | 1.343,48 | 0,00 | 10.274,59 | 674.020,65 | 2.016.186,17 | 2.690.206,82 | | |
| TOTAL COBROS EJECUTIVA DE PRINCIPAL (8+9) | | | | | | | | | | | | | 120.012,89 | | | | | | | | | | |
| RECARGO APREMIO 5% | | | | | | | | | | | | | 94,15 | | | | | | | | | | |
| RECARGO APREMIO 10% | | | | | | | | | | | | | 974,93 | | | | | | | | | | |
| RECARGO APREMIO 20% | | | | | | | | | | | | | 7.074,56 | | | | | | | | | | |
| INTERESES DE DEMORA | | | | | | | | | | | | | 3.388,69 | | | | | | | | | | |
| I. DEMORA LIQ. VOLUNTARIA | | | | | | | | | | | | | 0,00 | | | | | | | | | | |
| TOTAL COBROS EJECUTIVA | | | | | | | | | | | | | 131.545,22 | | | | | | | | | | |

SERVICIO DE GESTIÓN TRIBUTARIA Y RECAUDACIÓN - DIPUTACIÓN PROVINCIAL DE PALENCIA

CUENTA DE GESTIÓN DE LIQUIDACIONES: RESUMEN POR EL AÑO DE CONTRAÍDO DE LOS DÉBITOS.

| CON C | LIQUIDACIONES PENDIENTES DE COBRO A 1/1/2010 | | | LIQUIDACIONES CONTRAIDAS / | | VOLUNTARIA | | LIQUIDACIONES COBRADAS EJECUTIVA | | REPUESTOS | | TOTAL 12=(6 a 11) | LIQUIDACIONES DATADAS POR BAJA EJECUTIVA | | | | | LIQUIDACIONES PENDIENTES DE COBRO A 31/12/2010 | | | |
|---|---|----------------|----------------|-------------------------------|----------------|------------------------------|----------------------|-------------------------------------|----------------------|-------------------------------|-----------------------|------------------------|---|------------------------|-----------------|------------------------|-------------------|---|-----------------|-----------------|-------------------|
| | VOLUNTAR. 1 | EJECUTIVA 2 | TOTAL 3=1+2 | VOLUNTAR. 4 | EJECUTIVA 5 | cobrado por el Ayto. 6 | resto cobros 7 | cobrado por el Ayto. 8 | resto cobros 9 | cobrado por el Ayto. 10 | resto cobros 11 | | Comunicad 13 | Otros motivos 14 | Comunicad 15 | Otros motivos 16 | Insolvencia 17 | TOTAL 18=(13 a 17) | VOLUNTAR. 19 | EJECUTIVA 20 | TOTAL 21=19+20 |
| 2006 Y ANT. | | | | | | | | | | | | | | | | | | | | | |
| VAL. | 8 | 81 | 89 | 0 | 0 | 0 | 0 | 0 | 3 | 0 | 0 | 3 | 0 | 0 | 0 | 3 | 0 | 8 | 75 | 83 | |
| IMP. | 343,64 | 22.152,72 | 22.496,36 | 0,00 | 0,00 | 0,00 | 0,00 | 0,00 | 316,73 | 0,00 | 0,00 | 316,73 | 0,00 | 0,00 | 0,00 | 117,18 | 0,00 | 117,18 | 343,64 | 21.718,81 | 22.062,45 |
| 2007 | | | | | | | | | | | | | | | | | | | | | |
| VAL. | 1 | 14 | 15 | 0 | 0 | 0 | 0 | 0 | 2 | 0 | 0 | 2 | 0 | 0 | 0 | 0 | 0 | 0 | 1 | 12 | 13 |
| IMP. | 8,70 | 2.457,70 | 2.466,40 | 0,00 | 0,00 | 0,00 | 0,00 | 0,00 | 288,47 | 0,00 | 0,00 | 288,47 | 0,00 | 0,00 | 0,00 | 0,00 | 0,00 | 0,00 | 8,70 | 2.169,23 | 2.177,93 |
| 2008 | | | | | | | | | | | | | | | | | | | | | |
| VAL. | 10 | 68 | 78 | 0 | 0 | 0 | 1 | 2 | 33 | 0 | 0 | 36 | 0 | 0 | 1 | 0 | 0 | 1 | 9 | 32 | 41 |
| IMP. | 1.316,05 | 61.148,24 | 62.464,29 | 0,00 | 0,00 | 0,00 | 423,15 | 1.068,93 | 3.972,45 | 0,00 | 0,00 | 5.464,53 | 0,00 | 0,00 | 12,02 | 0,00 | 0,00 | 12,02 | 892,90 | 56.094,84 | 56.987,74 |
| 2009 | | | | | | | | | | | | | | | | | | | | | |
| VAL. | 494 | 64 | 558 | 0 | 0 | 17 | 338 | 9 | 96 | 0 | 8 | 468 | 2 | 8 | 7 | 5 | 0 | 22 | 11 | 58 | 69 |
| IMP. | 330.840,71 | 36.015,64 | 366.856,35 | 0,00 | 0,00 | 15.067,75 | 193.283,08 | 42.673,00 | 53.600,05 | 0,00 | 3.813,30 | 308.437,18 | 236,65 | 1.641,77 | 1.999,40 | 1.586,75 | 0,00 | 5.464,57 | 803,06 | 52.151,54 | 52.954,60 |
| 2010 | | | | | | | | | | | | | | | | | | | | | |
| VAL. | 0 | 0 | 0 | 4.645 | 171 | 61 | 3.571 | 23 | 180 | 0 | 47 | 3.882 | 25 | 37 | 6 | 7 | 0 | 75 | 698 | 161 | 859 |
| IMP. | 0,00 | 0,00 | 0,00 | 2.818.880,82 | 1.884.047,54 | 211.506,32 | 1.579.450,05 | 60.154,01 | 59.858,88 | 0,00 | 91.477,69 | 2.002.446,95 | 2.911,53 | 5.474,59 | 544,99 | 1.343,48 | 0,00 | 10.274,59 | 674.020,65 | 2.016.186,17 | 2.690.206,82 |
| TOT | | | | | | | | | | | | | | | | | | | | | |
| VAL. | 513 | 227 | 740 | 4.645 | 171 | 78 | 3.910 | 34 | 314 | 0 | 55 | 4.391 | 27 | 45 | 14 | 15 | 0 | 101 | 727 | 338 | 1.065 |
| IMP. | 332.509,10 | 121.774,30 | 454.283,40 | 2.818.880,82 | 1.884.047,54 | 226.574,07 | 1.773.156,28 | 103.895,94 | 118.036,58 | 0,00 | 95.290,99 | 2.316.953,86 | 3.148,18 | 7.116,36 | 2.556,41 | 3.047,41 | 0,00 | 15.868,36 | 676.068,95 | 2.148.320,59 | 2.824.389,54 |
| TOTAL COBROS EJECUTIVA DE PRINCIPAL (8+9) | | | | | | | | | | | 221.932,52 | | | | | | | | | | |
| RECARGO APREMIO 5% | | | | | | | | | | | 125,04 | | | | | | | | | | |
| RECARGO APREMIO 10% | | | | | | | | | | | 1.215,97 | | | | | | | | | | |
| RECARGO APREMIO 20% | | | | | | | | | | | 9.330,17 | | | | | | | | | | |
| INTERESES DE DEMORA | | | | | | | | | | | 4.027,84 | | | | | | | | | | |
| I. DEMORA LIQ. VOLUNTARIA | | | | | | | | | | | 0,00 | | | | | | | | | | |
| TOTAL COBROS EJECUTIVA | | | | | | | | | | | 236.631,54 | | | | | | | | | | |

**SERVICIO DE GESTIÓN TRIBUTARIA Y RECAUDACIÓN -
DIPUTACIÓN PROVINCIAL DE PALENCIA**

CUENTA DE GESTIÓN DE LIQUIDACIONES: RESUMEN POR CONCEPTOS.

| CONC | LIQUIDACIONES PENDIENTES DE COBRO A 1/1/2010 | | | LIQUIDACIONES CONTRAIDAS / | | VOLUNTARIA | | LIQUIDACIONES COBRADAS EJECUTIVA | | | | TOTAL | LIQUIDACIONES DATADAS POR BAJA EJECUTIVA | | | | | LIQUIDACIONES PENDIENTES DE COBRO A 31/12/2010 | | | |
|--|--|-----------|------------|----------------------------|-----------|----------------------|--------------|----------------------------------|--------------|----------------------|--------------|--------------|--|-----------|---------------|-----------|---------------|--|--------------|------------|------------|
| | VOLUNTAR. | EJECUTIVA | TOTAL | VOLUNTAR. | EJECUTIVA | cobrado por el Ayto. | resto cobros | cobrado por el Ayto. | resto cobros | cobrado por el Ayto. | resto cobros | | 12=(6 a 11) | Comunicad | Otros motivos | Comunicad | Otros motivos | Insolvencia | 18=(13 a 16) | VOLUNTAR. | EJECUTIVA |
| | 1 | 2 | 3=1+2 | 4 | 5 | 6 | 7 | 8 | 9 | 10 | 11 | | 13 | 14 | 15 | 16 | 17 | | 18 | 19 | 20=18+19 |
| AL - ALCANTARILLADO | | | | | | | | | | | | | | | | | | | | | |
| VAL. | 7 | 18 | 25 | 28 | 0 | 0 | 18 | 0 | 12 | 0 | 0 | 30 | 2 | 1 | 0 | 0 | 0 | 3 | 12 | 8 | 20 |
| IMP. | 78,38 | 179,25 | 257,63 | 237,17 | 0,00 | 0,00 | 111,65 | 0,00 | 129,99 | 0,00 | 0,00 | 241,64 | 21,64 | 6,62 | 0,00 | 0,00 | 0,00 | 28,26 | 157,62 | 67,28 | 224,90 |
| AP - AGUA POTABLE | | | | | | | | | | | | | | | | | | | | | |
| VAL. | 5 | 8 | 13 | 91 | 0 | 0 | 62 | 0 | 15 | 0 | 1 | 78 | 8 | 3 | 0 | 0 | 0 | 11 | 10 | 5 | 15 |
| IMP. | 1.069,67 | 231,45 | 1.301,12 | 1.851,48 | 0,00 | 0,00 | 1.406,04 | 0,00 | 1.116,20 | 0,00 | 18,92 | 2.541,16 | 165,11 | 25,79 | 0,00 | 0,00 | 0,00 | 190,90 | 339,75 | 80,79 | 420,54 |
| BA - BASURA | | | | | | | | | | | | | | | | | | | | | |
| VAL. | 10 | 19 | 29 | 84 | 0 | 0 | 54 | 0 | 17 | 0 | 3 | 74 | 8 | 2 | 1 | 0 | 0 | 11 | 19 | 9 | 28 |
| IMP. | 1.888,60 | 664,55 | 2.553,15 | 21.794,12 | 0,00 | 0,00 | 15.083,87 | 0,00 | 804,28 | 0,00 | 1.592,00 | 17.480,15 | 300,97 | 135,10 | 74,00 | 0,00 | 0,00 | 510,07 | 2.847,99 | 3.509,06 | 6.357,05 |
| BI - BIENES INMUEBLES CARACT. ESP. | | | | | | | | | | | | | | | | | | | | | |
| VAL. | 0 | 0 | 0 | 1 | 0 | 0 | 1 | 0 | 0 | 0 | 0 | 1 | 0 | 0 | 0 | 0 | 0 | 0 | 0 | 0 | 0 |
| IMP. | 0,00 | 0,00 | 0,00 | 100,91 | 0,00 | 0,00 | 100,91 | 0,00 | 0,00 | 0,00 | 0,00 | 100,91 | 0,00 | 0,00 | 0,00 | 0,00 | 0,00 | 0,00 | 0,00 | 0,00 | 0,00 |
| BN - APROV. BIENES COMUNALES | | | | | | | | | | | | | | | | | | | | | |
| VAL. | 0 | 3 | 3 | 0 | 0 | 0 | 0 | 0 | 1 | 0 | 0 | 1 | 0 | 0 | 2 | 1 | 0 | 3 | 0 | 0 | 0 |
| IMP. | 0,00 | 16.525,33 | 16.525,33 | 0,00 | 0,00 | 0,00 | 0,00 | 0,00 | 13.192,21 | 0,00 | 0,00 | 13.192,21 | 0,00 | 0,00 | 1.873,05 | 1.460,07 | 0,00 | 3.333,12 | 0,00 | 0,00 | 0,00 |
| CE - CONTRIBUCIONES ESPECIALES | | | | | | | | | | | | | | | | | | | | | |
| VAL. | 0 | 3 | 3 | 25 | 3 | 0 | 22 | 0 | 1 | 0 | 0 | 23 | 2 | 0 | 0 | 1 | 0 | 3 | 1 | 4 | 5 |
| IMP. | 0,00 | 995,42 | 995,42 | 2.500,00 | 527,21 | 0,00 | 2.200,00 | 0,00 | 605,64 | 0,00 | 0,00 | 2.805,64 | 200,00 | 0,00 | 0,00 | 100,00 | 0,00 | 300,00 | 100,00 | 816,99 | 916,99 |
| CN - CANALONES | | | | | | | | | | | | | | | | | | | | | |
| VAL. | 6 | 7 | 13 | 15 | 0 | 0 | 9 | 0 | 1 | 0 | 1 | 11 | 0 | 1 | 1 | 0 | 0 | 2 | 7 | 8 | 15 |
| IMP. | 134,05 | 69,56 | 203,61 | 323,94 | 0,00 | 0,00 | 254,72 | 0,00 | 16,00 | 0,00 | 2,30 | 273,02 | 0,00 | 13,26 | 10,08 | 0,00 | 0,00 | 23,34 | 128,63 | 102,56 | 231,19 |
| CR - CONTRIBUCIÓN TERRITORIAL RÚSTI | | | | | | | | | | | | | | | | | | | | | |
| VAL. | 150 | 11 | 161 | 935 | 0 | 78 | 698 | 34 | 32 | 0 | 2 | 844 | 0 | 2 | 0 | 0 | 0 | 2 | 241 | 9 | 250 |
| IMP. | 259.713,70 | 8.628,90 | 268.342,60 | 2.172.034,95 | 0,00 | 226.574,07 | 1.345.653,62 | 103.895,94 | 43.534,56 | 0,00 | 1.231,14 | 1.720.889,33 | 0,00 | 1.331,88 | 0,00 | 0,00 | 0,00 | 1.331,88 | 571.155,79 | 147.000,55 | 718.156,34 |
| DA - DEPURACION AGUAS | | | | | | | | | | | | | | | | | | | | | |
| VAL. | 1 | 0 | 1 | 3 | 0 | 0 | 3 | 0 | 0 | 0 | 0 | 3 | 0 | 0 | 0 | 0 | 0 | 0 | 1 | 0 | 1 |
| IMP. | 37,40 | 0,00 | 37,40 | 187,00 | 0,00 | 0,00 | 112,20 | 0,00 | 0,00 | 0,00 | 0,00 | 112,20 | 0,00 | 0,00 | 0,00 | 0,00 | 0,00 | 0,00 | 112,20 | 0,00 | 112,20 |
| EJ - EJECUCIÓN SUBSIDIARIA | | | | | | | | | | | | | | | | | | | | | |
| VAL. | 0 | 2 | 2 | 3 | 3 | 0 | 0 | 0 | 2 | 0 | 0 | 2 | 0 | 0 | 0 | 0 | 0 | 0 | 0 | 6 | 6 |
| IMP. | 0,00 | 1.087,50 | 1.087,50 | 14.449,85 | 8.177,32 | 0,00 | 0,00 | 0,00 | 1.087,50 | 0,00 | 0,00 | 1.087,50 | 0,00 | 0,00 | 0,00 | 0,00 | 0,00 | 0,00 | 0,00 | 22.627,17 | 22.627,17 |
| EV - ENTRADA DE VEHÍCULOS | | | | | | | | | | | | | | | | | | | | | |
| VAL. | 10 | 5 | 15 | 25 | 0 | 0 | 17 | 0 | 4 | 0 | 0 | 21 | 1 | 0 | 5 | 1 | 0 | 7 | 7 | 5 | 12 |
| IMP. | 106,98 | 35,01 | 141,99 | 336,31 | 0,00 | 0,00 | 118,40 | 0,00 | 23,48 | 0,00 | 0,00 | 141,88 | 7,35 | 0,00 | 41,57 | 6,02 | 0,00 | 54,94 | 74,33 | 207,15 | 281,48 |

**SERVICIO DE GESTIÓN TRIBUTARIA Y RECAUDACIÓN -
DIPUTACIÓN PROVINCIAL DE PALENCIA**

CUENTA DE GESTIÓN DE LIQUIDACIONES: RESUMEN POR CONCEPTOS.

| CONC | LIQUIDACIONES PENDIENTES DE COBRO A 1/1/2010 | | | LIQUIDACIONES CONTRAIDAS / | | VOLUNTARIA | | LIQUIDACIONES COBRADAS EJECUTIVA | | REPUESTOS | | TOTAL | LIQUIDACIONES DATADAS POR BAJA | | | | | LIQUIDACIONES PENDIENTES DE COBRO A 31/12/2010 | | | | |
|--|--|-------------|-------------|----------------------------|--------------|------------------------|----------------|----------------------------------|----------------|-------------------------|-----------------|------------|--------------------------------|--------------|------------------|--------------|------------------|--|--------------|--------------|--------------|----------------|
| | VOLUNTAR. 1 | EJECUTIVA 2 | TOTAL 3=1+2 | VOLUNTAR. 4 | EJECUTIVA 5 | cobrado por el Ayto. 6 | resto cobros 7 | cobrado por el Ayto. 8 | resto cobros 9 | cobrado por el Ayto. 10 | resto cobros 11 | | 12=(6 a 11) | Comunicad 13 | Otros motivos 14 | Comunicad 15 | Otros motivos 16 | Insolvencia 17 | 18=(13 a 16) | VOLUNTAR. 18 | EJECUTIVA 19 | TOTAL 20=18+19 |
| FI - FINCAS ARRENDADAS | | | | | | | | | | | | | | | | | | | | | | |
| VAL. | 0 | 0 | 0 | 4 | 0 | 0 | 2 | 0 | 0 | 0 | 0 | 2 | 0 | 1 | 0 | 0 | 0 | 1 | 1 | 0 | 1 | |
| IMP. | 0,00 | 0,00 | 0,00 | 237,20 | 0,00 | 0,00 | 68,00 | 0,00 | 0,00 | 0,00 | 0,00 | 68,00 | 0,00 | 99,60 | 0,00 | 0,00 | 0,00 | 99,60 | 69,60 | 0,00 | 69,60 | |
| HO - LIQUIDACION HOSPITAL | | | | | | | | | | | | | | | | | | | | | | |
| VAL. | 0 | 3 | 3 | 0 | 0 | 0 | 0 | 0 | 0 | 0 | 0 | 0 | 0 | 0 | 0 | 0 | 0 | 0 | 0 | 3 | 3 | |
| IMP. | 0,00 | 354,66 | 354,66 | 0,00 | 0,00 | 0,00 | 0,00 | 0,00 | 0,00 | 0,00 | 0,00 | 0,00 | 0,00 | 0,00 | 0,00 | 0,00 | 0,00 | 0,00 | 0,00 | 354,66 | 354,66 | |
| IA - ACTIVIDADES ECONOMICAS | | | | | | | | | | | | | | | | | | | | | | |
| VAL. | 21 | 29 | 50 | 94 | 0 | 0 | 82 | 0 | 5 | 0 | 5 | 92 | 1 | 0 | 0 | 0 | 0 | 1 | 16 | 35 | 51 | |
| IMP. | 9.127,97 | 4.616,92 | 13.744,89 | 181.210,83 | 0,00 | 0,00 | 41.067,04 | 0,00 | 919,12 | 0,00 | 79.362,52 | 121.348,68 | 198,13 | 0,00 | 0,00 | 0,00 | 0,00 | 198,13 | 27.326,82 | 46.082,09 | 73.408,91 | |
| ID - INTERESES DE DEMORA | | | | | | | | | | | | | | | | | | | | | | |
| VAL. | 0 | 0 | 0 | 52 | 0 | 0 | 52 | 0 | 0 | 0 | 0 | 52 | 0 | 0 | 0 | 0 | 0 | 0 | 0 | 0 | 0 | |
| IMP. | 0,00 | 0,00 | 0,00 | 213,37 | 0,00 | 0,00 | 213,37 | 0,00 | 0,00 | 0,00 | 0,00 | 213,37 | 0,00 | 0,00 | 0,00 | 0,00 | 0,00 | 0,00 | 0,00 | 0,00 | 0,00 | |
| IO - IMPUESTO CONSTRUCCIONES Y OBRA | | | | | | | | | | | | | | | | | | | | | | |
| VAL. | 0 | 1 | 1 | 0 | 6 | 0 | 0 | 0 | 4 | 0 | 0 | 4 | 0 | 0 | 0 | 0 | 0 | 0 | 0 | 3 | 3 | |
| IMP. | 0,00 | 2.747,84 | 2.747,84 | 0,00 | 586.993,93 | 0,00 | 0,00 | 0,00 | 3.916,83 | 0,00 | 0,00 | 3.916,83 | 0,00 | 0,00 | 0,00 | 0,00 | 0,00 | 0,00 | 0,00 | 585.824,94 | 585.824,94 | |
| IR - BIENES INMUEBLES RUSTICA | | | | | | | | | | | | | | | | | | | | | | |
| VAL. | 0 | 8 | 8 | 0 | 0 | 0 | 0 | 0 | 0 | 0 | 0 | 0 | 0 | 0 | 0 | 1 | 0 | 1 | 0 | 7 | 7 | |
| IMP. | 0,00 | 151,82 | 151,82 | 0,00 | 0,00 | 0,00 | 0,00 | 0,00 | 0,00 | 0,00 | 0,00 | 0,00 | 0,00 | 0,00 | 0,00 | 5,70 | 0,00 | 5,70 | 0,00 | 146,12 | 146,12 | |
| IU - BIENES INMUEBLES URBANA | | | | | | | | | | | | | | | | | | | | | | |
| VAL. | 216 | 50 | 266 | 1.247 | 0 | 0 | 1.139 | 0 | 43 | 0 | 11 | 1.193 | 5 | 13 | 2 | 6 | 0 | 26 | 230 | 64 | 294 | |
| IMP. | 56.507,46 | 26.703,76 | 83.211,22 | 325.186,91 | 0,00 | 0,00 | 291.263,52 | 0,00 | 7.909,82 | 0,00 | 10.216,26 | 309.389,60 | 2.254,98 | 2.762,41 | 66,01 | 1.076,59 | 0,00 | 6.159,99 | 59.543,92 | 33.304,62 | 92.848,54 | |
| IV - IMPUESTO VEHICULOS | | | | | | | | | | | | | | | | | | | | | | |
| VAL. | 10 | 25 | 35 | 1.079 | 0 | 0 | 1.051 | 0 | 21 | 0 | 0 | 1.072 | 0 | 2 | 0 | 0 | 0 | 2 | 19 | 21 | 40 | |
| IMP. | 491,67 | 1.596,46 | 2.088,13 | 46.172,39 | 0,00 | 0,00 | 43.811,03 | 0,00 | 1.398,13 | 0,00 | 0,00 | 45.209,16 | 0,00 | 168,74 | 0,00 | 0,00 | 0,00 | 168,74 | 1.486,04 | 1.396,58 | 2.882,62 | |
| KU - CUOTAS DE URBANIZACIÓN | | | | | | | | | | | | | | | | | | | | | | |
| VAL. | 0 | 1 | 1 | 0 | 0 | 0 | 0 | 0 | 0 | 0 | 0 | 0 | 0 | 0 | 0 | 0 | 0 | 0 | 0 | 1 | 1 | |
| IMP. | 0,00 | 7.688,08 | 7.688,08 | 0,00 | 0,00 | 0,00 | 0,00 | 0,00 | 0,00 | 0,00 | 0,00 | 0,00 | 0,00 | 0,00 | 0,00 | 0,00 | 0,00 | 0,00 | 0,00 | 7.688,08 | 7.688,08 | |
| LQ - LIQUIDACIONES IBI RUSTICA | | | | | | | | | | | | | | | | | | | | | | |
| VAL. | 67 | 19 | 86 | 643 | 0 | 0 | 541 | 0 | 20 | 0 | 0 | 561 | 0 | 20 | 0 | 4 | 0 | 24 | 107 | 37 | 144 | |
| IMP. | 2.869,11 | 1.408,97 | 4.278,08 | 26.723,68 | 0,00 | 0,00 | 17.880,24 | 0,00 | 1.086,42 | 0,00 | 0,00 | 18.966,66 | 0,00 | 2.572,96 | 0,00 | 396,90 | 0,00 | 2.969,86 | 6.616,53 | 2.448,71 | 9.065,24 | |
| LU - TASA LICENCIAS URBANÍSTICAS | | | | | | | | | | | | | | | | | | | | | | |
| VAL. | 0 | 1 | 1 | 0 | 9 | 0 | 0 | 0 | 4 | 0 | 0 | 4 | 0 | 0 | 0 | 0 | 0 | 0 | 0 | 6 | 6 | |
| IMP. | 0,00 | 43.228,24 | 43.228,24 | 0,00 | 1.246.340,67 | 0,00 | 0,00 | 0,00 | 5.544,65 | 0,00 | 0,00 | 5.544,65 | 0,00 | 0,00 | 0,00 | 0,00 | 0,00 | 0,00 | 0,00 | 1.284.024,26 | 1.284.024,26 | |

**SERVICIO DE GESTIÓN TRIBUTARIA Y RECAUDACIÓN -
DIPUTACIÓN PROVINCIAL DE PALENCIA**

3 - RESUMEN GENERAL DE LA CUENTA DE GESTIÓN RECAUDATORIA

**SERVICIO DE GESTIÓN TRIBUTARIA Y RECAUDACIÓN -
DIPUTACIÓN PROVINCIAL DE PALENCIA**

Resumen general de la Cuenta de Gestión Recaudatoria

| | (DEBE) TOTAL A GESTIONAR | | (HABER) TOTAL GESTIONADO | | TOTAL PENDIENTE | |
|---------------|-----------------------------|---------------|-----------------------------|---------------|-----------------|--------------|
| | VALORES | IMPORTE | VALORES | IMPORTE | VALORES | IMPORTE |
| RECIBOS | 305.052 | 18.056.291,05 | 286.993 | 16.969.180,57 | 18.059 | 1.087.110,48 |
| LIQUIDACIONES | 5.556 | 5.157.211,76 | 4.492 | 2.332.822,22 | 1.064 | 2.824.389,54 |
| TOTAL | 310.608 | 23.213.502,81 | 291.485 | 19.302.002,79 | 19.123 | 3.911.500,02 |

Palencia, a 10 de Enero de 2011

EL TESORERO.

**SERVICIO DE GESTIÓN TRIBUTARIA Y RECAUDACIÓN -
DIPUTACIÓN PROVINCIAL DE PALENCIA**

4 - DESGLOSE DE LA CUENTA DE GESTIÓN POR MUNICIPIO:

- a) Cuenta de Gestión de Recibos
- b) Cuenta de Gestión de Liquidaciones de ingreso directo

**SERVICIO DE GESTIÓN TRIBUTARIA Y RECAUDACIÓN -
DIPUTACIÓN PROVINCIAL DE PALENCIA**

DESGLOSE DE LA CUENTA DE GESTIÓN POR MUNICIPIO: CUENTA DE GESTIÓN DE LOS RECIBOS

| CONC | RECIBOS PENDIENTES DE COBRO A 1/1/2010 | | | TOTAL A GESTIONAR (DEBE) 4=(1 a 3) | VOLUNTARIA | | COBROS EJECUTIVA | | REPUESTOS | | TOTAL 11=(5 a 10) | VOLUNTARIA | | BAJAS EJECUTIVA | | | TOTAL 17=(11 a 16) | TOTAL GESTIÓN (HABER) 18=11+17 | RECIBOS PENDIENTES DE COBRO A 31/12/2010 19=4-18 |
|------------------------------------|--|--------------|-------------|------------------------------------|-----------------------|-------------------|-----------------------|-------------------|-----------------------|--------------------|-------------------|----------------|------------------|-----------------|------------------|-----------------|--------------------|--------------------------------|--|
| | 1 | VOLUNTARIA 2 | EJECUTIVA 3 | | Cobros por el Ayto. 5 | Resto de cobros 6 | Cobros por el Ayto. 7 | Resto de cobros 8 | Cobros por el Ayto. 9 | Resto de cobros 10 | | Comunicadas 12 | Otros motivos 13 | Comunicadas 14 | Otros motivos 15 | Insolvencias 16 | | | |
| ABARCA - 34001 | | | | | | | | | | | | | | | | | | | |
| VAL. | 45 | 411 | 0 | 456 | 0 | 363 | 0 | 50 | 0 | 0 | 413 | 0 | 11 | 0 | 13 | 0 | 24 | 437 | 19 |
| IMP. | 1.732,13 | 19.622,19 | 0,00 | 21.354,32 | 0,00 | 16.297,13 | 0,00 | 2.508,60 | 0,00 | 0,00 | 18.805,73 | 0,00 | 916,30 | 0,00 | 306,28 | 0,00 | 1.222,58 | 20.028,31 | 1.326,01 |
| ABIA DE LAS TORRES - 34003 | | | | | | | | | | | | | | | | | | | |
| VAL. | 28 | 1.047 | 0 | 1.075 | 0 | 1.002 | 0 | 22 | 0 | 2 | 1.026 | 7 | 2 | 2 | 16 | 0 | 27 | 1.053 | 22 |
| IMP. | 747,56 | 36.125,96 | 0,00 | 36.873,52 | 0,00 | 34.432,75 | 0,00 | 733,59 | 0,00 | 114,22 | 35.280,56 | 222,08 | 55,54 | 63,38 | 598,72 | 0,00 | 939,72 | 36.220,28 | 653,24 |
| ALAR DEL REY - 34005 | | | | | | | | | | | | | | | | | | | |
| VAL. | 341 | 2.715 | 0 | 3.056 | 0 | 2.491 | 0 | 110 | 0 | 2 | 2.603 | 1 | 3 | 2 | 39 | 0 | 45 | 2.648 | 409 |
| IMP. | 12.208,13 | 204.740,22 | 0,00 | 216.948,35 | 0,00 | 183.300,89 | 0,00 | 7.843,76 | 0,00 | 168,28 | 191.312,93 | 97,48 | 110,25 | 82,00 | 9.788,79 | 0,00 | 10.078,52 | 201.391,45 | 15.556,90 |
| ALBA DE CERRATO - 34006 | | | | | | | | | | | | | | | | | | | |
| VAL. | 15 | 633 | 0 | 648 | 0 | 592 | 0 | 36 | 0 | 2 | 630 | 0 | 3 | 0 | 2 | 0 | 5 | 635 | 13 |
| IMP. | 422,31 | 31.836,10 | 0,00 | 32.258,41 | 0,00 | 30.050,71 | 0,00 | 1.709,37 | 0,00 | 84,45 | 31.844,53 | 0,00 | 153,35 | 0,00 | 20,33 | 0,00 | 173,68 | 32.018,21 | 240,20 |
| AMAYUELAS DE ARRIBA - 34009 | | | | | | | | | | | | | | | | | | | |
| VAL. | 16 | 442 | 0 | 458 | 0 | 432 | 0 | 13 | 0 | 1 | 446 | 0 | 1 | 0 | 5 | 0 | 6 | 452 | 6 |
| IMP. | 154,04 | 15.210,79 | 0,00 | 15.364,83 | 0,00 | 14.869,11 | 0,00 | 107,55 | 0,00 | 38,39 | 15.015,05 | 0,00 | 162,84 | 0,00 | 160,76 | 0,00 | 323,60 | 15.338,65 | 26,18 |
| AMPUDIA - 34010 | | | | | | | | | | | | | | | | | | | |
| VAL. | 104 | 1.831 | 1 | 1.936 | 0 | 1.690 | 0 | 92 | 0 | 0 | 1.782 | 1 | 8 | 0 | 37 | 0 | 46 | 1.828 | 108 |
| IMP. | 12.114,99 | 465.372,74 | 385,18 | 477.872,91 | 0,00 | 445.853,27 | 0,00 | 6.689,01 | 0,00 | 0,00 | 452.542,28 | 83,30 | 439,38 | 0,00 | 5.135,97 | 0,00 | 5.658,65 | 458.200,93 | 19.671,98 |
| AMUSCO - 34011 | | | | | | | | | | | | | | | | | | | |
| VAL. | 64 | 1.643 | 0 | 1.707 | 0 | 1.530 | 0 | 57 | 0 | 1 | 1.588 | 2 | 13 | 5 | 20 | 0 | 40 | 1.628 | 79 |
| IMP. | 4.820,97 | 136.158,93 | 0,00 | 140.979,90 | 0,00 | 120.788,30 | 0,00 | 4.511,81 | 0,00 | 137,49 | 125.437,60 | 129,12 | 3.439,00 | 806,28 | 3.774,85 | 0,00 | 8.149,25 | 133.586,85 | 7.393,05 |
| ANTIGUEDAD - 34012 | | | | | | | | | | | | | | | | | | | |
| VAL. | 36 | 1.177 | 0 | 1.213 | 0 | 1.109 | 0 | 36 | 0 | 0 | 1.145 | 0 | 3 | 0 | 27 | 0 | 30 | 1.175 | 38 |
| IMP. | 1.413,90 | 52.186,92 | 0,00 | 53.600,82 | 0,00 | 48.997,38 | 0,00 | 1.971,71 | 0,00 | 0,00 | 50.969,09 | 0,00 | 27,52 | 0,00 | 1.722,24 | 0,00 | 1.749,76 | 52.718,85 | 881,97 |
| ARCONADA - 34015 | | | | | | | | | | | | | | | | | | | |
| VAL. | 35 | 462 | 0 | 497 | 0 | 431 | 0 | 27 | 0 | 0 | 458 | 0 | 2 | 0 | 15 | 0 | 17 | 475 | 22 |
| IMP. | 808,35 | 18.651,17 | 0,00 | 19.459,52 | 0,00 | 17.427,24 | 0,00 | 1.150,67 | 0,00 | 0,00 | 18.577,91 | 0,00 | 48,13 | 0,00 | 294,35 | 0,00 | 342,48 | 18.920,39 | 539,13 |
| ASTUDILLO - 34017 | | | | | | | | | | | | | | | | | | | |
| VAL. | 258 | 6.782 | 0 | 7.040 | 0 | 6.098 | 0 | 280 | 0 | 0 | 6.378 | 1 | 9 | 1 | 80 | 0 | 91 | 6.469 | 571 |
| IMP. | 13.903,62 | 604.901,62 | 0,00 | 618.805,24 | 0,00 | 587.714,24 | 0,00 | 14.677,00 | 0,00 | 0,00 | 602.391,24 | 100,79 | 437,80 | 10,12 | 1.704,30 | 0,00 | 2.253,01 | 604.644,25 | 14.160,99 |
| AUTILLA DEL PINO - 34018 | | | | | | | | | | | | | | | | | | | |
| VAL. | 20 | 2.324 | 0 | 2.344 | 0 | 2.255 | 0 | 34 | 0 | 1 | 2.290 | 8 | 1 | 0 | 13 | 2 | 24 | 2.314 | 30 |
| IMP. | 2.952,95 | 94.887,77 | 0,00 | 97.840,72 | 0,00 | 87.198,81 | 0,00 | 2.557,67 | 0,00 | 500,71 | 90.257,19 | 185,62 | 13,12 | 0,00 | 2.078,71 | 2.685,96 | 4.963,41 | 95.220,60 | 2.620,12 |

**SERVICIO DE GESTIÓN TRIBUTARIA Y RECAUDACIÓN -
DIPUTACIÓN PROVINCIAL DE PALENCIA**

DESGLOSE DE LA CUENTA DE GESTIÓN POR MUNICIPIO: CUENTA DE GESTIÓN DE LOS RECIBOS

| RECIBOS PENDIENTES CONC DE COBRO A 1/1/2010 | CARGOS | | TOTAL A GESTIONAR (DEBE) 4=(1 a 3) | VOLUNTARIA | | COBROS EJECUTIVA | | REPUESTOS | | TOTAL | VOLUNTARIA | | BAJAS | | | TOTAL GESTIÓN (HABER) 18=11+17 | RECIBOS PENDIENTES DE COBRO A 31/12/2010 19=4-18 | | |
|--|------------|------------|---|------------------------|--------------------|------------------------|--------------------|------------------------|--------------------|-------------|-------------|---------------|-------------|----------------------------|--------------|---|--|--------------|-----------|
| | VOLUNTARIA | EJECUTIVA | | Cobros por el Ayto. | Resto de cobros | Cobros por el Ayto. | Resto de cobros | Cobros por el Ayto. | Resto de cobros | | Comunicadas | Otros motivos | Comunicadas | EJECUTIVA Otros motivos | Insolvencias | | | 17=(11 a 16) | |
| 1 | 2 | 3 | 4 | 5 | 6 | 7 | 8 | 9 | 10 | 11=(5 a 10) | 12 | 13 | 14 | 15 | 16 | 17 | 18 | 19 | |
| AUTILLO DE CAMPOS - 34019 | | | | | | | | | | | | | | | | | | | |
| VAL. | 31 | 1.185 | 0 | 1.216 | 0 | 1.118 | 0 | 58 | 0 | 1.176 | 1 | 1 | 0 | 7 | 0 | 9 | 1.185 | 31 | |
| IMP. | 1.354,60 | 47.758,11 | 0,00 | 49.112,71 | 0,00 | 45.217,03 | 0,00 | 2.248,72 | 0,00 | 47.465,75 | 39,00 | 83,30 | 0,00 | 122,38 | 0,00 | 244,68 | 47.710,43 | 1.402,28 | |
| AYUELA - 34020 | | | | | | | | | | | | | | | | | | | |
| VAL. | 43 | 649 | 0 | 692 | 0 | 595 | 0 | 35 | 0 | 630 | 0 | 2 | 0 | 1 | 0 | 3 | 633 | 59 | |
| IMP. | 265,17 | 10.941,19 | 0,00 | 11.206,36 | 0,00 | 9.615,26 | 0,00 | 982,46 | 0,00 | 10.597,72 | 0,00 | 87,82 | 0,00 | 71,94 | 0,00 | 159,76 | 10.757,48 | 448,88 | |
| BALTANAS - 34022 | | | | | | | | | | | | | | | | | | | |
| VAL. | 90 | 3.050 | 0 | 3.140 | 0 | 2.953 | 0 | 62 | 0 | 3.015 | 0 | 14 | 0 | 32 | 0 | 46 | 3.061 | 80 | |
| IMP. | 5.797,80 | 404.606,75 | 0,00 | 410.404,55 | 0,00 | 269.934,83 | 0,00 | 70.461,49 | 0,00 | 340.396,32 | 0,00 | 1.736,78 | 0,00 | 4.635,65 | 0,00 | 6.372,43 | 346.768,75 | 63.635,80 | |
| BAQUERIN DE CAMPOS - 34024 | | | | | | | | | | | | | | | | | | | |
| VAL. | 13 | 332 | 0 | 345 | 0 | 300 | 0 | 11 | 0 | 311 | 0 | 4 | 0 | 17 | 0 | 21 | 332 | 13 | |
| IMP. | 153,45 | 20.769,06 | 0,00 | 20.922,51 | 0,00 | 20.072,75 | 0,00 | 411,48 | 0,00 | 20.484,23 | 0,00 | 49,26 | 0,00 | 169,97 | 0,00 | 219,23 | 20.703,46 | 219,05 | |
| BARCENA DE CAMPOS - 34025 | | | | | | | | | | | | | | | | | | | |
| VAL. | 6 | 473 | 0 | 479 | 0 | 455 | 0 | 16 | 0 | 471 | 0 | 0 | 0 | 3 | 0 | 3 | 474 | 5 | |
| IMP. | 572,47 | 18.999,71 | 0,00 | 19.572,18 | 0,00 | 15.804,06 | 0,00 | 3.429,56 | 0,00 | 19.233,62 | 0,00 | 0,00 | 0,00 | 163,94 | 0,00 | 163,94 | 19.397,56 | 174,62 | |
| BASCONES DE OJEDA - 34028 | | | | | | | | | | | | | | | | | | | |
| VAL. | 73 | 1.153 | 0 | 1.226 | 0 | 1.079 | 0 | 37 | 0 | 1.116 | 0 | 2 | 3 | 1 | 0 | 6 | 1.122 | 104 | |
| IMP. | 3.774,11 | 47.578,53 | 0,00 | 51.352,64 | 0,00 | 42.894,20 | 0,00 | 1.000,50 | 0,00 | 43.894,70 | 0,00 | 155,24 | 110,28 | 71,94 | 0,00 | 337,46 | 44.232,16 | 7.120,48 | |
| BECERRIL DE CAMPOS - 34029 | | | | | | | | | | | | | | | | | | | |
| VAL. | 470 | 10.382 | 113 | 10.965 | 0 | 9.862 | 0 | 271 | 0 | 12 | 7 | 7 | 1 | 36 | 0 | 51 | 10.196 | 770 | |
| IMP. | 18.545,53 | 306.357,86 | 723,26 | 325.626,65 | 0,00 | 282.015,47 | 0,00 | 7.830,41 | 0,00 | 74,30 | 289.920,18 | 413,90 | 666,48 | 6,01 | 8.603,75 | 0,00 | 9.690,14 | 299.610,32 | 26.016,33 |
| BELMONTE DE CAMPOS - 34031 | | | | | | | | | | | | | | | | | | | |
| VAL. | 63 | 364 | 0 | 427 | 0 | 253 | 0 | 53 | 0 | 306 | 0 | 1 | 0 | 4 | 0 | 5 | 311 | 116 | |
| IMP. | 2.791,71 | 18.854,72 | 0,00 | 21.646,43 | 0,00 | 13.816,29 | 0,00 | 3.114,40 | 0,00 | 16.930,69 | 0,00 | 84,00 | 0,00 | 38,56 | 0,00 | 122,56 | 17.053,25 | 4.593,18 | |
| BERZOSILLA - 34032 | | | | | | | | | | | | | | | | | | | |
| VAL. | 82 | 519 | 0 | 601 | 0 | 463 | 0 | 56 | 0 | 519 | 0 | 3 | 5 | 17 | 0 | 25 | 544 | 57 | |
| IMP. | 977,72 | 20.185,53 | 0,00 | 21.163,25 | 0,00 | 18.170,59 | 0,00 | 1.417,84 | 0,00 | 19.588,43 | 0,00 | 17,03 | 52,67 | 550,46 | 0,00 | 620,16 | 20.208,59 | 954,66 | |
| BOADA DE CAMPOS - 34033 | | | | | | | | | | | | | | | | | | | |
| VAL. | 26 | 220 | 0 | 246 | 0 | 205 | 0 | 20 | 0 | 225 | 0 | 3 | 0 | 9 | 0 | 12 | 237 | 9 | |
| IMP. | 207,65 | 7.827,12 | 0,00 | 8.034,77 | 0,00 | 7.500,11 | 0,00 | 275,62 | 0,00 | 7.775,73 | 0,00 | 40,94 | 0,00 | 92,54 | 0,00 | 133,48 | 7.909,21 | 125,56 | |
| BOADILLA DEL CAMINO - 34034 | | | | | | | | | | | | | | | | | | | |
| VAL. | 36 | 902 | 0 | 938 | 0 | 827 | 0 | 45 | 0 | 872 | 1 | 2 | 0 | 16 | 0 | 19 | 891 | 47 | |
| IMP. | 895,52 | 38.014,15 | 0,00 | 38.909,67 | 0,00 | 35.369,99 | 0,00 | 2.011,33 | 0,00 | 37.381,32 | 6,01 | 54,81 | 0,00 | 279,83 | 0,00 | 340,65 | 37.721,97 | 1.187,70 | |

SERVICIO DE GESTIÓN TRIBUTARIA Y RECAUDACIÓN - DIPUTACIÓN PROVINCIAL DE PALENCIA

DESGLOSE DE LA CUENTA DE GESTIÓN POR MUNICIPIO: CUENTA DE GESTIÓN DE LOS RECIBOS

| RECIBOS PENDIENTES CONC DE COBRO A 1/1/2010 | CARGOS | | TOTAL A GESTIONAR (DEBE) 4=(1 a 3) | VOLUNTARIA | | COBROS EJECUTIVA | | REPUESTOS | | TOTAL | VOLUNTARIA | | BAJAS EJECUTIVA | | TOTAL | TOTAL GESTIÓN (HABER) 18=11+17 | RECIBOS PENDIENTES DE COBRO A 31/12/2010 19=4-18 | | |
|--|------------|------------|---|------------------------|--------------------|------------------------|--------------------|------------------------|--------------------|-------------|-------------|---------------|--------------------|---------------|----------|---|--|--------------|--------------|
| | VOLUNTARIA | EJECUTIVA | | Cobros por el Ayto. | Resto de cobros | Cobros por el Ayto. | Resto de cobros | Cobros por el Ayto. | Resto de cobros | | Comunicadas | Otros motivos | Comunicadas | Otros motivos | | | | Insolvencias | 17=(11 a 16) |
| 1 | 2 | 3 | 4 | 5 | 6 | 7 | 8 | 9 | 10 | 11=(5 a 10) | 12 | 13 | 14 | 15 | 16 | 17 | 18 | 19 | |
| BOADILLA DE RIOSECO - 34035 | | | | | | | | | | | | | | | | | | | |
| VAL. | 100 | 1.617 | 0 | 1.717 | 0 | 1.519 | 0 | 55 | 0 | 6 | 1.580 | 1 | 4 | 0 | 55 | 0 | 60 | 1.640 | 77 |
| IMP. | 1.559,09 | 71.965,10 | 0,00 | 73.524,19 | 0,00 | 69.838,12 | 0,00 | 1.326,36 | 0,00 | 24,95 | 71.189,43 | 21,08 | 168,86 | 0,00 | 683,34 | 0,00 | 873,28 | 72.062,71 | 1.461,48 |
| BRAÑOSERA - 34036 | | | | | | | | | | | | | | | | | | | |
| VAL. | 286 | 1.139 | 0 | 1.425 | 0 | 977 | 0 | 70 | 0 | 1 | 1.048 | 0 | 1 | 1 | 24 | 0 | 26 | 1.074 | 351 |
| IMP. | 12.078,58 | 96.783,31 | 0,00 | 108.861,89 | 0,00 | 83.993,43 | 0,00 | 4.351,78 | 0,00 | 40,90 | 88.386,11 | 0,00 | 5,16 | 1.929,44 | 1.609,75 | 0,00 | 3.544,35 | 91.930,46 | 16.931,43 |
| BUENAVISTA DE VALDAVIA - 34037 | | | | | | | | | | | | | | | | | | | |
| VAL. | 128 | 2.774 | 0 | 2.902 | 0 | 2.625 | 0 | 103 | 0 | 0 | 2.728 | 7 | 7 | 0 | 48 | 0 | 62 | 2.790 | 112 |
| IMP. | 3.237,28 | 103.798,92 | 0,00 | 107.036,20 | 0,00 | 97.692,51 | 0,00 | 4.519,51 | 0,00 | 0,00 | 102.212,02 | 351,45 | 235,25 | 0,00 | 1.345,32 | 0,00 | 1.932,02 | 104.144,04 | 2.892,16 |
| BUSTILLO DE LA VEGA - 34038 | | | | | | | | | | | | | | | | | | | |
| VAL. | 46 | 1.125 | 0 | 1.171 | 0 | 1.068 | 0 | 47 | 0 | 1 | 1.116 | 1 | 0 | 0 | 4 | 0 | 5 | 1.121 | 50 |
| IMP. | 1.074,70 | 52.952,81 | 0,00 | 54.027,51 | 0,00 | 50.228,53 | 0,00 | 2.543,46 | 0,00 | 71,94 | 52.843,93 | 83,30 | 0,00 | 0,00 | 144,08 | 0,00 | 227,38 | 53.071,31 | 956,20 |
| BUSTILLO DEL PARAMO - 34039 | | | | | | | | | | | | | | | | | | | |
| VAL. | 7 | 272 | 0 | 279 | 0 | 268 | 0 | 2 | 0 | 0 | 270 | 0 | 0 | 0 | 0 | 0 | 0 | 270 | 9 |
| IMP. | 69,22 | 7.934,25 | 0,00 | 8.003,47 | 0,00 | 7.878,61 | 0,00 | 40,80 | 0,00 | 0,00 | 7.919,41 | 0,00 | 0,00 | 0,00 | 0,00 | 0,00 | 0,00 | 7.919,41 | 84,06 |
| CALAHORRA DE BOEDO - 34041 | | | | | | | | | | | | | | | | | | | |
| VAL. | 28 | 652 | 0 | 680 | 0 | 627 | 0 | 14 | 0 | 0 | 641 | 0 | 0 | 0 | 3 | 0 | 3 | 644 | 36 |
| IMP. | 396,73 | 15.362,50 | 0,00 | 15.759,23 | 0,00 | 14.869,45 | 0,00 | 257,78 | 0,00 | 0,00 | 15.127,23 | 0,00 | 0,00 | 0,00 | 12,75 | 0,00 | 12,75 | 15.139,98 | 619,25 |
| CALZADA DE LOS MOLINOS - 34042 | | | | | | | | | | | | | | | | | | | |
| VAL. | 78 | 1.986 | 0 | 2.064 | 0 | 1.852 | 0 | 86 | 0 | 1 | 1.939 | 1 | 7 | 0 | 6 | 0 | 14 | 1.953 | 111 |
| IMP. | 3.690,50 | 100.926,08 | 0,00 | 104.616,58 | 0,00 | 76.477,15 | 0,00 | 6.669,02 | 0,00 | 35,59 | 83.181,76 | 10,84 | 189,79 | 0,00 | 844,31 | 0,00 | 1.044,94 | 84.226,70 | 20.389,88 |
| CAPILLAS - 34045 | | | | | | | | | | | | | | | | | | | |
| VAL. | 9 | 523 | 0 | 532 | 0 | 493 | 0 | 12 | 0 | 5 | 510 | 0 | 3 | 1 | 4 | 0 | 8 | 518 | 14 |
| IMP. | 223,96 | 25.282,03 | 0,00 | 25.505,99 | 0,00 | 23.693,02 | 0,00 | 841,68 | 0,00 | 205,57 | 24.740,27 | 0,00 | 243,24 | 4,42 | 151,55 | 0,00 | 399,21 | 25.139,48 | 366,51 |
| CARDEÑOSA DE VOLPEJERA - 34046 | | | | | | | | | | | | | | | | | | | |
| VAL. | 8 | 411 | 0 | 419 | 0 | 397 | 0 | 2 | 0 | 0 | 399 | 0 | 0 | 0 | 8 | 0 | 8 | 407 | 12 |
| IMP. | 535,24 | 11.359,04 | 0,00 | 11.894,28 | 0,00 | 10.981,70 | 0,00 | 25,60 | 0,00 | 0,00 | 11.007,30 | 0,00 | 0,00 | 0,00 | 244,32 | 0,00 | 244,32 | 11.251,62 | 642,66 |
| CASTIL DE VELA - 34048 | | | | | | | | | | | | | | | | | | | |
| VAL. | 5 | 382 | 0 | 387 | 0 | 316 | 0 | 22 | 0 | 0 | 338 | 0 | 2 | 38 | 2 | 0 | 42 | 380 | 7 |
| IMP. | 278,66 | 25.342,66 | 0,00 | 25.621,32 | 0,00 | 22.278,45 | 0,00 | 1.276,70 | 0,00 | 0,00 | 23.555,15 | 0,00 | 238,75 | 1.346,06 | 48,00 | 0,00 | 1.632,81 | 25.187,96 | 433,36 |
| CASTREJON DE LA PEÑA - 34049 | | | | | | | | | | | | | | | | | | | |
| VAL. | 362 | 5.175 | 0 | 5.537 | 0 | 4.962 | 0 | 195 | 0 | 2 | 5.159 | 0 | 8 | 4 | 22 | 0 | 34 | 5.193 | 344 |
| IMP. | 3.960,62 | 101.182,85 | 0,00 | 105.143,47 | 0,00 | 95.965,31 | 0,00 | 2.989,78 | 0,00 | 31,24 | 98.986,33 | 0,00 | 162,03 | 62,48 | 721,48 | 0,00 | 945,99 | 99.932,32 | 5.211,15 |

**SERVICIO DE GESTIÓN TRIBUTARIA Y RECAUDACIÓN -
DIPUTACIÓN PROVINCIAL DE PALENCIA**

DESGLOSE DE LA CUENTA DE GESTIÓN POR MUNICIPIO: CUENTA DE GESTIÓN DE LOS RECIBOS

| RECIBOS PENDIENTES CONC DE COBRO A 1/1/2010 | CARGOS | | TOTAL A GESTIONAR (DEBE) 4=(1 a 3) | VOLUNTARIA | | COBROS EJECUTIVA | | REPUESTOS | | TOTAL | VOLUNTARIA | | BAJAS EJECUTIVA | | TOTAL | TOTAL GESTIÓN (HABER) 18=11+17 | RECIBOS PENDIENTES DE COBRO A 31/12/2010 19=4-18 | | |
|--|-----------------|----------------|---|-----------------------------|-------------------------|-----------------------------|-------------------------|-----------------------------|--------------------------|-----------|-------------|-------------------|---------------------|-------------------|----------|---|--|---------------------|--------------------|
| | VOLUNTARIA 2 | EJECUTIVA 3 | | Cobros por el Ayto. 5 | Resto de cobros 6 | Cobros por el Ayto. 7 | Resto de cobros 8 | Cobros por el Ayto. 9 | Resto de cobros 10 | | 11=(5 a 10) | Comunicadas 12 | Otros motivos 13 | Comunicadas 14 | | | | Otros motivos 15 | Insolvencias 16 |
| CASTRILLO DE DON JUAN - 34050 | | | | | | | | | | | | | | | | | | | |
| VAL. | 22 | 832 | 0 | 854 | 0 | 789 | 0 | 31 | 0 | 820 | 0 | 0 | 1 | 4 | 0 | 5 | 825 | 29 | |
| IMP. | 414,60 | 47.711,31 | 0,00 | 48.125,91 | 0,00 | 45.019,27 | 0,00 | 1.187,08 | 0,00 | 46.206,35 | 0,00 | 0,00 | 73,69 | 986,78 | 0,00 | 1.060,47 | 47.266,82 | 859,09 | |
| CASTRILLO DE ONIELO - 34051 | | | | | | | | | | | | | | | | | | | |
| VAL. | 19 | 1.445 | 0 | 1.464 | 0 | 1.417 | 0 | 29 | 0 | 1.449 | 0 | 0 | 0 | 2 | 0 | 2 | 1.451 | 13 | |
| IMP. | 377,49 | 43.851,82 | 0,00 | 44.229,31 | 0,00 | 42.922,86 | 0,00 | 991,70 | 0,00 | 43.960,89 | 0,00 | 0,00 | 0,00 | 18,81 | 0,00 | 18,81 | 43.979,70 | 249,61 | |
| CASTRILLO DE VILLAVEGA - 34052 | | | | | | | | | | | | | | | | | | | |
| VAL. | 18 | 1.590 | 0 | 1.608 | 0 | 1.526 | 0 | 46 | 0 | 1.572 | 0 | 4 | 0 | 9 | 0 | 13 | 1.585 | 23 | |
| IMP. | 597,55 | 53.141,99 | 0,00 | 53.739,54 | 0,00 | 51.570,86 | 0,00 | 1.141,99 | 0,00 | 52.712,85 | 0,00 | 82,67 | 0,00 | 206,29 | 0,00 | 288,96 | 53.001,81 | 737,73 | |
| CASTROMOCHO - 34053 | | | | | | | | | | | | | | | | | | | |
| VAL. | 115 | 1.518 | 0 | 1.633 | 0 | 1.419 | 0 | 54 | 0 | 1.473 | 5 | 14 | 10 | 32 | 0 | 61 | 1.534 | 99 | |
| IMP. | 5.396,84 | 88.868,79 | 0,00 | 94.265,63 | 0,00 | 81.629,63 | 0,00 | 4.905,22 | 0,00 | 86.534,85 | 118,24 | 688,97 | 727,33 | 1.213,81 | 0,00 | 2.748,35 | 89.283,20 | 4.982,43 | |
| CERVATOS DE LA CUEZA - 34056 | | | | | | | | | | | | | | | | | | | |
| VAL. | 34 | 4.620 | 0 | 4.654 | 0 | 4.493 | 0 | 59 | 0 | 4.552 | 0 | 16 | 0 | 24 | 0 | 40 | 4.592 | 62 | |
| IMP. | 456,70 | 72.404,39 | 0,00 | 72.861,09 | 0,00 | 69.538,45 | 0,00 | 800,16 | 0,00 | 70.338,61 | 0,00 | 249,01 | 0,00 | 1.544,95 | 0,00 | 1.793,96 | 72.132,57 | 728,52 | |
| CERVERA DE PISUERGA - 34057 | | | | | | | | | | | | | | | | | | | |
| VAL. | 872 | 7.710 | 2 | 8.584 | 0 | 7.046 | 0 | 375 | 0 | 7.431 | 3 | 28 | 0 | 86 | 0 | 117 | 7.548 | 1.037 | |
| IMP. | 91.435,65 | 693.109,49 | 68,16 | 784.613,30 | 0,00 | 580.956,40 | 0,00 | 78.657,37 | 0,00 | 57.766,94 | 717.380,71 | 83,31 | 2.050,90 | 0,00 | 5.307,27 | 0,00 | 7.441,48 | 724.822,19 | 59.791,11 |
| CEVICO DE LA TORRE - 34058 | | | | | | | | | | | | | | | | | | | |
| VAL. | 58 | 1.516 | 0 | 1.574 | 0 | 1.421 | 0 | 66 | 0 | 1.491 | 2 | 14 | 1 | 22 | 0 | 39 | 1.530 | 44 | |
| IMP. | 2.761,74 | 116.151,05 | 0,00 | 118.912,79 | 0,00 | 109.301,73 | 0,00 | 4.552,61 | 0,00 | 441,85 | 114.296,19 | 254,31 | 758,28 | 67,66 | 1.586,12 | 0,00 | 2.666,37 | 116.962,56 | 1.950,23 |
| CEVICO NAVERO - 34059 | | | | | | | | | | | | | | | | | | | |
| VAL. | 71 | 1.842 | 0 | 1.913 | 0 | 1.739 | 0 | 76 | 0 | 1.817 | 1 | 2 | 0 | 34 | 0 | 37 | 1.854 | 59 | |
| IMP. | 1.507,91 | 69.306,37 | 0,00 | 70.814,28 | 0,00 | 65.024,56 | 0,00 | 2.471,02 | 0,00 | 45,52 | 67.541,10 | 83,30 | 64,81 | 0,00 | 1.332,64 | 0,00 | 1.480,75 | 69.021,85 | 1.792,43 |
| CISNEROS - 34060 | | | | | | | | | | | | | | | | | | | |
| VAL. | 32 | 1.212 | 0 | 1.244 | 0 | 1.161 | 0 | 18 | 0 | 1.179 | 0 | 5 | 4 | 27 | 0 | 36 | 1.215 | 29 | |
| IMP. | 1.941,88 | 110.090,97 | 0,00 | 112.032,85 | 0,00 | 106.052,41 | 0,00 | 764,19 | 0,00 | 0,00 | 106.816,60 | 0,00 | 687,94 | 210,99 | 2.798,52 | 0,00 | 3.697,45 | 110.514,05 | 1.518,80 |
| COBOS DE CERRATO - 34061 | | | | | | | | | | | | | | | | | | | |
| VAL. | 59 | 2.214 | 0 | 2.273 | 0 | 2.102 | 0 | 81 | 0 | 2.183 | 0 | 2 | 0 | 23 | 0 | 25 | 2.208 | 65 | |
| IMP. | 935,69 | 64.485,30 | 0,00 | 65.420,99 | 0,00 | 55.664,42 | 0,00 | 2.447,39 | 0,00 | 0,00 | 58.111,81 | 0,00 | 3.782,84 | 0,00 | 2.561,82 | 0,00 | 6.344,66 | 64.456,47 | 964,52 |
| COLLAZOS DE BOEDO - 34062 | | | | | | | | | | | | | | | | | | | |
| VAL. | 44 | 699 | 0 | 743 | 0 | 642 | 0 | 17 | 0 | 659 | 1 | 1 | 0 | 5 | 0 | 7 | 666 | 77 | |
| IMP. | 1.371,91 | 24.894,71 | 0,00 | 26.266,62 | 0,00 | 23.178,08 | 0,00 | 413,42 | 0,00 | 0,00 | 23.591,50 | 42,80 | 3,09 | 0,00 | 194,31 | 0,00 | 240,20 | 23.831,70 | 2.434,92 |

**SERVICIO DE GESTIÓN TRIBUTARIA Y RECAUDACIÓN -
DIPUTACIÓN PROVINCIAL DE PALENCIA**

DESGLOSE DE LA CUENTA DE GESTIÓN POR MUNICIPIO: CUENTA DE GESTIÓN DE LOS RECIBOS

| RECIBOS PENDIENTES CONC DE COBRO A 1/1/2010 | CARGOS | | TOTAL A GESTIONAR (DEBE) 4=(1 a 3) | VOLUNTARIA | | COBROS | | REPUESTOS | | TOTAL | VOLUNTARIA | | BAJAS | | | TOTAL | TOTAL GESTIÓN (HABER) 18=11+17 | RECIBOS PENDIENTES DE COBRO A 31/12/2010 19=4-18 | |
|--|-----------------|----------------|---|-----------------------------|-------------------------|-----------------------------|-------------------------|-----------------------------|--------------------------|--------|-------------|-------------------|---------------------|-------------------|---------------------|-------|---|--|--------------------|
| | VOLUNTARIA 2 | EJECUTIVA 3 | | Cobros por el Ayto. 5 | Resto de cobros 6 | Cobros por el Ayto. 7 | Resto de cobros 8 | Cobros por el Ayto. 9 | Resto de cobros 10 | | 11=(5 a 10) | Comunicadas 12 | Otros motivos 13 | Comunicadas 14 | Otros motivos 15 | | | | Insolvencias 16 |
| CONGOSTO DE VALDAVIA - 34063 | | | | | | | | | | | | | | | | | | | |
| VAL. | 66 | 1.333 | 0 | 1.399 | 0 | 1.273 | 0 | 37 | 0 | 0 | 1.310 | 3 | 2 | 0 | 2 | 0 | 7 | 1.317 | 82 |
| IMP. | 1.998,65 | 37.004,21 | 0,00 | 39.002,86 | 0,00 | 35.425,99 | 0,00 | 1.269,09 | 0,00 | 0,00 | 36.695,08 | 50,34 | 82,66 | 0,00 | 53,31 | 0,00 | 186,31 | 36.881,39 | 2.121,47 |
| CORDOVILLA LA REAL - 34064 | | | | | | | | | | | | | | | | | | | |
| VAL. | 26 | 448 | 0 | 474 | 0 | 410 | 0 | 23 | 0 | 0 | 433 | 0 | 0 | 0 | 11 | 0 | 11 | 444 | 30 |
| IMP. | 13.823,82 | 52.966,63 | 0,00 | 66.790,45 | 0,00 | 37.149,14 | 0,00 | 27.705,85 | 0,00 | 0,00 | 64.854,99 | 0,00 | 0,00 | 0,00 | 994,83 | 0,00 | 994,83 | 65.849,82 | 940,63 |
| CUBILLAS DE CERRATO - 34066 | | | | | | | | | | | | | | | | | | | |
| VAL. | 28 | 790 | 0 | 818 | 0 | 757 | 0 | 32 | 0 | 0 | 789 | 3 | 0 | 1 | 14 | 0 | 18 | 807 | 11 |
| IMP. | 686,96 | 28.409,76 | 0,00 | 29.096,72 | 0,00 | 27.319,73 | 0,00 | 388,18 | 0,00 | 0,00 | 27.707,91 | 171,02 | 0,00 | 11,77 | 996,90 | 0,00 | 1.179,69 | 28.887,60 | 209,12 |
| DEHESA DE MONTEJO - 34067 | | | | | | | | | | | | | | | | | | | |
| VAL. | 112 | 996 | 0 | 1.108 | 0 | 921 | 0 | 48 | 0 | 0 | 969 | 0 | 1 | 0 | 22 | 0 | 23 | 992 | 117 |
| IMP. | 1.560,69 | 28.646,55 | 0,00 | 30.207,24 | 0,00 | 26.311,95 | 0,00 | 1.457,01 | 0,00 | 0,00 | 27.768,96 | 0,00 | 10,44 | 0,00 | 738,76 | 0,00 | 749,20 | 28.518,16 | 1.689,08 |
| DEHESA DE ROMANOS - 34068 | | | | | | | | | | | | | | | | | | | |
| VAL. | 59 | 262 | 0 | 321 | 0 | 243 | 0 | 40 | 0 | 0 | 283 | 0 | 1 | 0 | 14 | 0 | 15 | 298 | 23 |
| IMP. | 874,92 | 7.675,65 | 0,00 | 8.550,57 | 0,00 | 7.324,75 | 0,00 | 429,62 | 0,00 | 0,00 | 7.754,37 | 0,00 | 35,88 | 0,00 | 295,23 | 0,00 | 331,11 | 8.085,48 | 465,09 |
| ESPINOSA DE CERRATO - 34070 | | | | | | | | | | | | | | | | | | | |
| VAL. | 47 | 3.290 | 0 | 3.337 | 0 | 3.178 | 0 | 59 | 0 | 0 | 3.237 | 3 | 5 | 0 | 8 | 0 | 16 | 3.253 | 84 |
| IMP. | 628,86 | 81.514,89 | 0,00 | 82.143,75 | 0,00 | 79.029,16 | 0,00 | 1.378,29 | 0,00 | 0,00 | 80.407,45 | 122,01 | 84,28 | 0,00 | 57,86 | 0,00 | 264,15 | 80.671,60 | 1.472,15 |
| ESPINOSA DE VILLAGONZALO - 34071 | | | | | | | | | | | | | | | | | | | |
| VAL. | 21 | 1.200 | 0 | 1.221 | 0 | 1.162 | 0 | 11 | 0 | 1 | 1.174 | 0 | 0 | 4 | 10 | 0 | 14 | 1.188 | 33 |
| IMP. | 326,34 | 38.228,76 | 0,00 | 38.555,10 | 0,00 | 36.827,37 | 0,00 | 390,84 | 0,00 | 71,94 | 37.290,15 | 0,00 | 0,00 | 64,72 | 570,89 | 0,00 | 635,61 | 37.925,76 | 629,34 |
| FRECHILLA - 34072 | | | | | | | | | | | | | | | | | | | |
| VAL. | 70 | 2.388 | 0 | 2.458 | 0 | 2.285 | 0 | 41 | 0 | 0 | 2.326 | 5 | 4 | 1 | 15 | 0 | 25 | 2.351 | 107 |
| IMP. | 1.512,85 | 77.350,20 | 0,00 | 78.863,05 | 0,00 | 73.130,20 | 0,00 | 1.299,04 | 0,00 | 0,00 | 74.429,24 | 360,97 | 110,11 | 116,66 | 1.290,96 | 0,00 | 1.878,70 | 76.307,94 | 2.555,11 |
| FRESNO DEL RIO - 34073 | | | | | | | | | | | | | | | | | | | |
| VAL. | 51 | 1.390 | 0 | 1.441 | 0 | 1.326 | 0 | 41 | 0 | 3 | 1.370 | 0 | 2 | 2 | 2 | 0 | 6 | 1.376 | 65 |
| IMP. | 885,60 | 41.325,24 | 0,00 | 42.210,84 | 0,00 | 39.635,31 | 0,00 | 938,13 | 0,00 | 156,50 | 40.729,94 | 0,00 | 16,05 | 12,84 | 133,30 | 0,00 | 162,19 | 40.892,13 | 1.318,71 |
| FROMISTA - 34074 | | | | | | | | | | | | | | | | | | | |
| VAL. | 144 | 7.013 | 0 | 7.157 | 0 | 6.786 | 0 | 152 | 0 | 4 | 6.942 | 0 | 5 | 4 | 53 | 0 | 62 | 7.004 | 153 |
| IMP. | 5.604,69 | 254.034,16 | 0,00 | 259.638,85 | 0,00 | 244.515,82 | 0,00 | 6.722,33 | 0,00 | 187,30 | 251.425,45 | 0,00 | 351,84 | 206,47 | 1.031,55 | 0,00 | 1.589,86 | 253.015,31 | 6.623,54 |
| FUENTES DE NAVA - 34076 | | | | | | | | | | | | | | | | | | | |
| VAL. | 60 | 1.905 | 0 | 1.965 | 0 | 1.790 | 0 | 92 | 0 | 0 | 1.882 | 2 | 4 | 0 | 37 | 0 | 43 | 1.925 | 40 |
| IMP. | 4.718,73 | 182.449,12 | 0,00 | 187.167,85 | 0,00 | 170.526,11 | 0,00 | 8.512,88 | 0,00 | 0,00 | 179.038,99 | 193,26 | 291,88 | 0,00 | 4.019,08 | 0,00 | 4.504,22 | 183.543,21 | 3.624,64 |

SERVICIO DE GESTIÓN TRIBUTARIA Y RECAUDACIÓN - DIPUTACIÓN PROVINCIAL DE PALENCIA

DESGLOSE DE LA CUENTA DE GESTIÓN POR MUNICIPIO: CUENTA DE GESTIÓN DE LOS RECIBOS

| RECIBOS PENDIENTES CONC DE COBRO A 1/1/2010 | CARGOS | | TOTAL A GESTIONAR (DEBE) 4=(1 a 3) | VOLUNTARIA | | COBROS EJECUTIVA | | REPUESTOS | | TOTAL | VOLUNTARIA | | BAJAS EJECUTIVA | | TOTAL | TOTAL GESTIÓN (HABER) 18=11+17 | RECIBOS PENDIENTES DE COBRO A 31/12/2010 19=4-18 | | |
|--|------------|------------|---|------------------------|--------------------|------------------------|--------------------|------------------------|--------------------|-------------|-------------|---------------|--------------------|---------------|----------|---|--|--------------|--------------|
| | VOLUNTARIA | EJECUTIVA | | Cobros por el Ayto. | Resto de cobros | Cobros por el Ayto. | Resto de cobros | Cobros por el Ayto. | Resto de cobros | | Comunicadas | Otros motivos | Comunicadas | Otros motivos | | | | Insolvencias | 17=(11 a 16) |
| 1 | 2 | 3 | 4 | 5 | 6 | 7 | 8 | 9 | 10 | 11=(5 a 10) | 12 | 13 | 14 | 15 | 16 | 17 | 18 | 19 | |
| FUENTES DE VALDEPERO - 34077 | | | | | | | | | | | | | | | | | | | |
| VAL. | 164 | 3.377 | 0 | 3.541 | 0 | 3.039 | 0 | 112 | 0 | 4 | 3.155 | 4 | 5 | 2 | 42 | 0 | 53 | 3.208 | 333 |
| IMP. | 84.310,08 | 377.783,64 | 0,00 | 462.093,72 | 0,00 | 245.868,59 | 0,00 | 79.187,60 | 0,00 | 114,12 | 325.170,31 | 210,13 | 168,17 | 48,08 | 6.880,94 | 0,00 | 7.307,32 | 332.477,63 | 129.616,09 |
| GRIJOTA - 34079 | | | | | | | | | | | | | | | | | | | |
| VAL. | 292 | 4.077 | 0 | 4.369 | 0 | 3.564 | 0 | 232 | 0 | 3 | 3.799 | 0 | 17 | 0 | 32 | 0 | 49 | 3.848 | 521 |
| IMP. | 46.496,77 | 529.822,93 | 0,00 | 576.319,70 | 0,00 | 449.161,67 | 0,00 | 24.309,47 | 0,00 | 602,93 | 474.074,07 | 0,00 | 1.609,89 | 0,00 | 2.753,80 | 0,00 | 4.363,69 | 478.437,76 | 97.881,94 |
| GUAZA DE CAMPOS - 34081 | | | | | | | | | | | | | | | | | | | |
| VAL. | 61 | 833 | 0 | 894 | 0 | 774 | 0 | 32 | 0 | 1 | 807 | 0 | 1 | 0 | 26 | 0 | 27 | 834 | 60 |
| IMP. | 1.289,48 | 29.866,49 | 0,00 | 31.155,97 | 0,00 | 28.026,60 | 0,00 | 1.031,47 | 0,00 | 34,08 | 29.092,15 | 0,00 | 83,30 | 0,00 | 433,45 | 0,00 | 516,75 | 29.608,90 | 1.547,07 |
| HERMEDES DE CERRATO - 34082 | | | | | | | | | | | | | | | | | | | |
| VAL. | 29 | 851 | 0 | 880 | 0 | 804 | 0 | 16 | 0 | 0 | 820 | 7 | 4 | 0 | 9 | 0 | 20 | 840 | 40 |
| IMP. | 715,43 | 45.490,82 | 0,00 | 46.206,25 | 0,00 | 43.664,80 | 0,00 | 433,91 | 0,00 | 0,00 | 44.098,71 | 498,27 | 128,23 | 0,00 | 282,66 | 0,00 | 909,16 | 45.007,87 | 1.198,38 |
| HERRERA DE VALDECAÑAS - 34084 | | | | | | | | | | | | | | | | | | | |
| VAL. | 31 | 728 | 0 | 759 | 0 | 676 | 0 | 32 | 0 | 0 | 708 | 0 | 2 | 0 | 6 | 0 | 8 | 716 | 43 |
| IMP. | 846,32 | 165.925,10 | 0,00 | 166.771,42 | 0,00 | 163.804,25 | 0,00 | 1.509,76 | 0,00 | 0,00 | 165.314,01 | 0,00 | 106,02 | 0,00 | 192,19 | 0,00 | 298,21 | 165.612,22 | 1.159,20 |
| HONTORIA DE CERRATO - 34086 | | | | | | | | | | | | | | | | | | | |
| VAL. | 21 | 429 | 0 | 450 | 0 | 409 | 0 | 18 | 0 | 0 | 427 | 2 | 1 | 0 | 5 | 0 | 8 | 435 | 15 |
| IMP. | 1.648,77 | 43.488,23 | 0,00 | 45.137,00 | 0,00 | 42.866,25 | 0,00 | 1.650,78 | 0,00 | 0,00 | 44.517,03 | 166,60 | 81,63 | 0,00 | 163,17 | 0,00 | 411,40 | 44.928,43 | 208,57 |
| HORNILLOS DE CERRATO - 34087 | | | | | | | | | | | | | | | | | | | |
| VAL. | 27 | 917 | 0 | 944 | 0 | 847 | 0 | 43 | 0 | 0 | 890 | 0 | 2 | 0 | 12 | 0 | 14 | 904 | 41 |
| IMP. | 11.522,22 | 237.445,22 | 0,00 | 248.967,44 | 0,00 | 57.921,46 | 0,00 | 172.772,95 | 0,00 | 0,00 | 230.694,41 | 0,00 | 34,79 | 0,00 | 450,73 | 0,00 | 485,52 | 231.179,93 | 17.787,51 |
| HUSILLOS - 34088 | | | | | | | | | | | | | | | | | | | |
| VAL. | 93 | 2.521 | 0 | 2.614 | 0 | 2.414 | 0 | 59 | 0 | 2 | 2.475 | 1 | 6 | 0 | 5 | 0 | 12 | 2.487 | 127 |
| IMP. | 5.883,16 | 140.873,76 | 0,00 | 146.756,92 | 0,00 | 133.269,99 | 0,00 | 4.759,57 | 0,00 | 61,37 | 138.090,93 | 3,60 | 812,88 | 0,00 | 62,99 | 0,00 | 879,47 | 138.970,40 | 7.786,52 |
| ITERO DE LA VEGA - 34089 | | | | | | | | | | | | | | | | | | | |
| VAL. | 10 | 1.052 | 0 | 1.062 | 0 | 993 | 0 | 39 | 0 | 0 | 1.032 | 1 | 1 | 0 | 5 | 0 | 7 | 1.039 | 23 |
| IMP. | 562,89 | 41.319,94 | 0,00 | 41.882,83 | 0,00 | 39.409,12 | 0,00 | 1.487,84 | 0,00 | 0,00 | 40.896,96 | 34,83 | 27,77 | 0,00 | 249,37 | 0,00 | 311,97 | 41.208,93 | 673,90 |
| LOMA DE UCIEZA - 34090 | | | | | | | | | | | | | | | | | | | |
| VAL. | 63 | 3.496 | 0 | 3.559 | 0 | 3.373 | 0 | 73 | 0 | 0 | 3.446 | 3 | 10 | 8 | 20 | 0 | 41 | 3.487 | 72 |
| IMP. | 647,11 | 65.284,55 | 0,00 | 65.931,66 | 0,00 | 62.648,24 | 0,00 | 1.168,21 | 0,00 | 0,00 | 63.816,45 | 29,52 | 489,13 | 90,06 | 593,80 | 0,00 | 1.202,51 | 65.018,96 | 912,70 |
| LAGARTOS - 34091 | | | | | | | | | | | | | | | | | | | |
| VAL. | 16 | 720 | 0 | 736 | 0 | 693 | 0 | 29 | 0 | 0 | 722 | 0 | 2 | 0 | 11 | 0 | 13 | 735 | 1 |
| IMP. | 484,85 | 26.413,33 | 0,00 | 26.898,18 | 0,00 | 25.457,35 | 0,00 | 822,08 | 0,00 | 0,00 | 26.279,43 | 0,00 | 87,19 | 0,00 | 527,55 | 0,00 | 614,74 | 26.894,17 | 4,01 |

**SERVICIO DE GESTIÓN TRIBUTARIA Y RECAUDACIÓN -
DIPUTACIÓN PROVINCIAL DE PALENCIA**

DESGLOSE DE LA CUENTA DE GESTIÓN POR MUNICIPIO: CUENTA DE GESTIÓN DE LOS RECIBOS

| RECIBOS PENDIENTES CONC DE COBRO A 1/1/2010 | CARGOS | | TOTAL A GESTIONAR (DEBE) 4=(1 a 3) | VOLUNTARIA | | EJECUTIVA | | REPUESTOS | | TOTAL | VOLUNTARIA | | BAJAS | | TOTAL | TOTAL GESTIÓN (HABER) 18=11+17 | RECIBOS PENDIENTES DE COBRO A 31/12/2010 19=4-18 | | |
|--|-----------------|----------------|---|-----------------------------|-------------------------|-----------------------------|-------------------------|-----------------------------|--------------------------|-------|------------|-------------------|---------------------|-------------------|----------|---|--|---------------------|--------------------|
| | VOLUNTARIA 2 | EJECUTIVA 3 | | Cobros por el Ayto. 5 | Resto de cobros 6 | Cobros por el Ayto. 7 | Resto de cobros 8 | Cobros por el Ayto. 9 | Resto de cobros 10 | | 11=(5 a10) | Comunicadas 12 | Otros motivos 13 | Comunicadas 14 | | | | Otros motivos 15 | Insolvencias 16 |
| LANTADILLA - 34092 | | | | | | | | | | | | | | | | | | | |
| VAL. | 62 | 2.241 | 0 | 2.303 | 0 | 2.094 | 0 | 88 | 0 | 1 | 2.183 | 4 | 4 | 3 | 27 | 0 | 38 | 2.221 | 82 |
| IMP. | 3.402,67 | 110.369,71 | 0,00 | 113.772,38 | 0,00 | 103.251,30 | 0,00 | 4.399,44 | 0,00 | 13,70 | 107.664,44 | 27,05 | 721,83 | 865,84 | 1.108,63 | 0,00 | 2.723,35 | 110.387,79 | 3.384,59 |
| LA VID DE OJEDA - 34093 | | | | | | | | | | | | | | | | | | | |
| VAL. | 5 | 330 | 0 | 335 | 0 | 319 | 0 | 4 | 0 | 0 | 323 | 0 | 1 | 0 | 4 | 0 | 5 | 328 | 7 |
| IMP. | 107,63 | 13.883,39 | 0,00 | 13.991,02 | 0,00 | 13.615,24 | 0,00 | 84,67 | 0,00 | 0,00 | 13.699,91 | 0,00 | 4,25 | 0,00 | 102,35 | 0,00 | 106,60 | 13.806,51 | 184,51 |
| LEDIGOS - 34094 | | | | | | | | | | | | | | | | | | | |
| VAL. | 22 | 579 | 0 | 601 | 0 | 559 | 0 | 10 | 0 | 0 | 569 | 0 | 5 | 0 | 5 | 0 | 10 | 579 | 22 |
| IMP. | 302,10 | 13.151,82 | 0,00 | 13.453,92 | 0,00 | 12.813,45 | 0,00 | 146,79 | 0,00 | 0,00 | 12.960,24 | 0,00 | 114,55 | 0,00 | 39,73 | 0,00 | 154,28 | 13.114,52 | 339,40 |
| LOMAS DE CAMPOS - 34096 | | | | | | | | | | | | | | | | | | | |
| VAL. | 23 | 469 | 0 | 492 | 0 | 431 | 0 | 21 | 0 | 1 | 453 | 2 | 0 | 1 | 4 | 0 | 7 | 460 | 32 |
| IMP. | 563,54 | 20.398,44 | 0,00 | 20.961,98 | 0,00 | 18.478,46 | 0,00 | 688,55 | 0,00 | 23,56 | 19.190,57 | 29,04 | 0,00 | 5,42 | 118,85 | 0,00 | 153,31 | 19.343,88 | 1.618,10 |
| MAGAZ DE PISUERGA - 34098 | | | | | | | | | | | | | | | | | | | |
| VAL. | 331 | 2.449 | 0 | 2.780 | 0 | 2.137 | 0 | 201 | 0 | 0 | 2.338 | 2 | 14 | 15 | 35 | 0 | 66 | 2.404 | 376 |
| IMP. | 32.309,95 | 249.952,92 | 0,00 | 282.262,87 | 0,00 | 222.752,61 | 0,00 | 18.820,97 | 0,00 | 0,00 | 241.573,58 | 83,23 | 1.079,25 | 166,41 | 3.285,00 | 0,00 | 4.613,89 | 246.187,47 | 36.075,40 |
| MANQUILLOS - 34099 | | | | | | | | | | | | | | | | | | | |
| VAL. | 53 | 526 | 0 | 579 | 0 | 470 | 0 | 42 | 0 | 0 | 512 | 0 | 3 | 0 | 6 | 0 | 9 | 521 | 58 |
| IMP. | 1.753,66 | 22.759,69 | 0,00 | 24.513,35 | 0,00 | 20.647,04 | 0,00 | 1.700,73 | 0,00 | 0,00 | 22.347,77 | 0,00 | 82,83 | 0,00 | 80,20 | 0,00 | 163,03 | 22.510,80 | 2.002,55 |
| MANTINOS - 34100 | | | | | | | | | | | | | | | | | | | |
| VAL. | 15 | 794 | 0 | 809 | 0 | 754 | 0 | 36 | 0 | 0 | 790 | 0 | 1 | 0 | 1 | 0 | 2 | 792 | 17 |
| IMP. | 320,12 | 33.376,13 | 0,00 | 33.696,25 | 0,00 | 31.557,51 | 0,00 | 1.568,79 | 0,00 | 0,00 | 33.126,30 | 0,00 | 5,33 | 0,00 | 13,54 | 0,00 | 18,87 | 33.145,17 | 551,08 |
| MARCILLA DE CAMPOS - 34101 | | | | | | | | | | | | | | | | | | | |
| VAL. | 19 | 461 | 0 | 480 | 0 | 419 | 0 | 39 | 0 | 1 | 459 | 1 | 1 | 0 | 0 | 0 | 2 | 461 | 19 |
| IMP. | 1.029,96 | 20.376,59 | 0,00 | 21.406,55 | 0,00 | 17.861,71 | 0,00 | 2.253,98 | 0,00 | 76,23 | 20.191,92 | 186,77 | 147,91 | 0,00 | 0,00 | 0,00 | 334,68 | 20.526,60 | 879,95 |
| MAZARIEGOS - 34102 | | | | | | | | | | | | | | | | | | | |
| VAL. | 5 | 885 | 0 | 890 | 0 | 839 | 0 | 19 | 0 | 0 | 858 | 2 | 2 | 0 | 15 | 0 | 19 | 877 | 13 |
| IMP. | 224,01 | 66.518,79 | 0,00 | 66.742,80 | 0,00 | 63.359,41 | 0,00 | 1.162,69 | 0,00 | 0,00 | 64.522,10 | 99,71 | 76,26 | 0,00 | 1.641,78 | 0,00 | 1.817,75 | 66.339,85 | 402,95 |
| MAZUECOS DE VALDEGINATE - 34103 | | | | | | | | | | | | | | | | | | | |
| VAL. | 17 | 973 | 0 | 990 | 0 | 936 | 0 | 28 | 0 | 3 | 967 | 0 | 3 | 0 | 2 | 0 | 5 | 972 | 18 |
| IMP. | 854,35 | 34.445,91 | 0,00 | 35.300,26 | 0,00 | 33.330,27 | 0,00 | 1.342,71 | 0,00 | 43,22 | 34.716,20 | 0,00 | 44,50 | 0,00 | 109,07 | 0,00 | 153,57 | 34.869,77 | 430,49 |
| MELGAR DE YUSO - 34104 | | | | | | | | | | | | | | | | | | | |
| VAL. | 135 | 2.411 | 0 | 2.546 | 0 | 2.287 | 0 | 110 | 0 | 1 | 2.398 | 6 | 3 | 12 | 16 | 0 | 37 | 2.435 | 111 |
| IMP. | 7.066,83 | 226.754,96 | 0,00 | 233.821,79 | 0,00 | 220.462,83 | 0,00 | 4.285,09 | 0,00 | 10,82 | 224.758,74 | 440,26 | 223,35 | 757,56 | 1.019,28 | 0,00 | 2.440,45 | 227.199,19 | 6.622,60 |

**SERVICIO DE GESTIÓN TRIBUTARIA Y RECAUDACIÓN -
DIPUTACIÓN PROVINCIAL DE PALENCIA**

DESGLOSE DE LA CUENTA DE GESTIÓN POR MUNICIPIO: CUENTA DE GESTIÓN DE LOS RECIBOS

| RECIBOS PENDIENTES CONC DE COBRO A 1/1/2010 | CARGOS | | TOTAL A GESTIONAR (DEBE) 4=(1 a 3) | VOLUNTARIA | | COBROS | | REPUESTOS | | TOTAL | VOLUNTARIA | | BAJAS | | TOTAL | TOTAL GESTIÓN (HABER) 18=11+17 | RECIBOS PENDIENTES DE COBRO A 31/12/2010 19=4-18 | | |
|--|-----------------|----------------|---|-----------------------------|-------------------------|--|-------------------------|-----------------------------|--------------------------|------------|-------------|-------------------|---------------------|-------------------|-----------|---|--|---------------------|--------------------|
| | VOLUNTARIA 2 | EJECUTIVA 3 | | Cobros por el Ayto. 5 | Resto de cobros 6 | EJECUTIVA Cobros por el Ayto. 7 | Resto de cobros 8 | Cobros por el Ayto. 9 | Resto de cobros 10 | | 11=(5 a 10) | Comunicadas 12 | Otros motivos 13 | Comunicadas 14 | | | | Otros motivos 15 | Insolvencias 16 |
| MENESES DE CAMPOS - 34106 | | | | | | | | | | | | | | | | | | | |
| VAL. | 72 | 1.011 | 0 | 1.083 | 0 | 912 | 0 | 54 | 0 | 966 | 1 | 2 | 3 | 17 | 0 | 23 | 989 | 94 | |
| IMP. | 2.523,44 | 56.273,73 | 0,00 | 58.797,17 | 0,00 | 50.839,46 | 0,00 | 2.020,79 | 0,00 | 52.860,25 | 83,30 | 58,29 | 67,19 | 1.122,72 | 0,00 | 1.331,50 | 54.191,75 | 4.605,42 | |
| MICIECES DE OJEDA - 34107 | | | | | | | | | | | | | | | | | | | |
| VAL. | 26 | 347 | 0 | 373 | 0 | 332 | 0 | 6 | 0 | 338 | 0 | 2 | 0 | 0 | 0 | 2 | 340 | 33 | |
| IMP. | 127,45 | 10.722,21 | 0,00 | 10.849,66 | 0,00 | 10.372,22 | 0,00 | 179,53 | 0,00 | 10.551,75 | 0,00 | 111,07 | 0,00 | 0,00 | 0,00 | 111,07 | 10.662,82 | 186,84 | |
| MONZON DE CAMPOS - 34108 | | | | | | | | | | | | | | | | | | | |
| VAL. | 66 | 1.161 | 0 | 1.227 | 0 | 1.100 | 0 | 44 | 0 | 1.144 | 0 | 2 | 0 | 19 | 0 | 21 | 1.165 | 62 | |
| IMP. | 18.837,66 | 176.118,60 | 0,00 | 194.956,26 | 0,00 | 171.652,70 | 0,00 | 2.704,10 | 0,00 | 174.356,80 | 0,00 | 178,89 | 0,00 | 15.455,34 | 0,00 | 15.634,23 | 189.991,03 | 4.965,23 | |
| MORATINOS - 34109 | | | | | | | | | | | | | | | | | | | |
| VAL. | 8 | 367 | 0 | 375 | 0 | 350 | 0 | 11 | 0 | 361 | 0 | 3 | 0 | 5 | 0 | 8 | 369 | 6 | |
| IMP. | 99,43 | 15.966,55 | 0,00 | 16.065,98 | 0,00 | 15.313,66 | 0,00 | 498,27 | 0,00 | 15.811,93 | 0,00 | 58,83 | 0,00 | 46,87 | 0,00 | 105,70 | 15.917,63 | 148,35 | |
| MUDA - 34110 | | | | | | | | | | | | | | | | | | | |
| VAL. | 13 | 334 | 0 | 347 | 0 | 289 | 0 | 17 | 0 | 306 | 0 | 1 | 0 | 6 | 0 | 7 | 313 | 34 | |
| IMP. | 520,62 | 20.920,94 | 0,00 | 21.441,56 | 0,00 | 17.431,61 | 0,00 | 975,91 | 0,00 | 18.407,52 | 0,00 | 31,21 | 0,00 | 734,35 | 0,00 | 765,56 | 19.173,08 | 2.268,48 | |
| NOGAL DE LAS HUERTAS - 34112 | | | | | | | | | | | | | | | | | | | |
| VAL. | 9 | 440 | 0 | 449 | 0 | 424 | 0 | 9 | 0 | 433 | 0 | 1 | 0 | 2 | 0 | 3 | 436 | 13 | |
| IMP. | 95,57 | 14.252,58 | 0,00 | 14.348,15 | 0,00 | 13.545,51 | 0,00 | 240,93 | 0,00 | 13.786,44 | 0,00 | 34,08 | 0,00 | 263,47 | 0,00 | 297,55 | 14.083,99 | 264,16 | |
| OLEA DE BOEDO - 34113 | | | | | | | | | | | | | | | | | | | |
| VAL. | 5 | 133 | 0 | 138 | 0 | 131 | 0 | 1 | 0 | 132 | 0 | 0 | 0 | 1 | 0 | 1 | 133 | 5 | |
| IMP. | 16,68 | 4.149,59 | 0,00 | 4.166,27 | 0,00 | 4.142,15 | 0,00 | 3,07 | 0,00 | 4.145,22 | 0,00 | 0,00 | 0,00 | 4,43 | 0,00 | 4,43 | 4.149,65 | 16,62 | |
| OLMOS DE OJEDA - 34114 | | | | | | | | | | | | | | | | | | | |
| VAL. | 145 | 1.726 | 0 | 1.871 | 0 | 1.641 | 0 | 33 | 0 | 1.675 | 6 | 4 | 0 | 16 | 0 | 26 | 1.701 | 170 | |
| IMP. | 1.990,98 | 68.917,52 | 0,00 | 70.908,50 | 0,00 | 66.241,35 | 0,00 | 1.104,25 | 0,00 | 67.379,68 | 388,74 | 116,74 | 0,00 | 301,88 | 0,00 | 807,36 | 68.187,04 | 2.721,46 | |
| OSORNILLO - 34116 | | | | | | | | | | | | | | | | | | | |
| VAL. | 36 | 801 | 0 | 837 | 0 | 744 | 0 | 43 | 0 | 787 | 0 | 2 | 0 | 9 | 0 | 11 | 798 | 39 | |
| IMP. | 942,81 | 26.177,15 | 0,00 | 27.119,96 | 0,00 | 24.154,65 | 0,00 | 1.365,67 | 0,00 | 25.520,32 | 0,00 | 159,18 | 0,00 | 195,34 | 0,00 | 354,52 | 25.874,84 | 1.245,12 | |
| OSORNO LA MAYOR - 34117 | | | | | | | | | | | | | | | | | | | |
| VAL. | 603 | 10.863 | 0 | 11.466 | 0 | 10.365 | 0 | 305 | 0 | 10.681 | 10 | 6 | 8 | 67 | 0 | 91 | 10.772 | 694 | |
| IMP. | 20.041,45 | 532.541,53 | 0,00 | 552.582,98 | 0,00 | 497.448,42 | 0,00 | 13.246,85 | 0,00 | 346,47 | 511.041,74 | 498,14 | 893,42 | 145,36 | 14.931,73 | 0,00 | 16.468,65 | 527.510,39 | 25.072,59 |
| PALENZUELA - 34121 | | | | | | | | | | | | | | | | | | | |
| VAL. | 63 | 1.424 | 0 | 1.487 | 0 | 1.340 | 0 | 67 | 0 | 1.412 | 5 | 5 | 0 | 12 | 0 | 17 | 1.429 | 58 | |
| IMP. | 4.387,64 | 67.859,22 | 0,00 | 72.246,86 | 0,00 | 63.606,49 | 0,00 | 3.674,57 | 0,00 | 203,43 | 67.484,49 | 0,00 | 399,28 | 0,00 | 934,08 | 0,00 | 1.333,36 | 68.817,85 | 3.429,01 |

**SERVICIO DE GESTIÓN TRIBUTARIA Y RECAUDACIÓN -
DIPUTACIÓN PROVINCIAL DE PALENCIA**

DESGLOSE DE LA CUENTA DE GESTIÓN POR MUNICIPIO: CUENTA DE GESTIÓN DE LOS RECIBOS

| RECIBOS PENDIENTES CONC DE COBRO A 1/1/2010 | CARGOS | | TOTAL A GESTIONAR (DEBE) 4=(1 a 3) | VOLUNTARIA | | EJECUTIVA | | REPUESTOS | | TOTAL | VOLUNTARIA | | BAJAS | | TOTAL | TOTAL GESTIÓN (HABER) 18=11+17 | RECIBOS PENDIENTES DE COBRO A 31/12/2010 19=4-18 | |
|--|------------|------------|---|------------------------|--------------------|------------------------|--------------------|------------------------|--------------------|-------------|-------------|---------------|-------------|---------------|-------|---|--|--------------|
| | VOLUNTARIA | EJECUTIVA | | Cobros por el Ayto. | Resto de cobros | Cobros por el Ayto. | Resto de cobros | Cobros por el Ayto. | Resto de cobros | | Comunicadas | Otros motivos | Comunicadas | Otros motivos | | | | Insolvencias |
| 1 | 2 | 3 | 4 | 5 | 6 | 7 | 8 | 9 | 10 | 11=(5 a 10) | 12 | 13 | 14 | 15 | 16 | 17 | 18 | 19 |
| PARAMO DE BOEDO - 34122 | | | | | | | | | | | | | | | | | | |
| VAL. | 65 | 531 | 0 | 596 | 0 | 506 | 0 | 12 | 0 | 518 | 0 | 1 | 0 | 14 | 0 | 15 | 533 | 64 |
| IMP. | 1.867,69 | 26.350,95 | 0,00 | 28.218,64 | 0,00 | 25.204,24 | 0,00 | 658,14 | 0,00 | 25.862,38 | 0,00 | 4,15 | 0,00 | 502,78 | 0,00 | 506,93 | 26.369,31 | 1.849,33 |
| PAREDES DE NAVA - 34123 | | | | | | | | | | | | | | | | | | |
| VAL. | 419 | 5.013 | 158 | 5.590 | 0 | 4.729 | 0 | 358 | 0 | 5.090 | 1 | 22 | 6 | 83 | 0 | 112 | 5.202 | 388 |
| IMP. | 29.217,21 | 470.513,46 | 2.779,85 | 502.510,52 | 0,00 | 442.191,81 | 0,00 | 28.137,12 | 0,00 | 470.426,36 | 20,32 | 1.607,67 | 73,37 | 6.624,62 | 0,00 | 8.325,98 | 478.752,34 | 23.758,18 |
| PAYO DE OJEDA - 34124 | | | | | | | | | | | | | | | | | | |
| VAL. | 26 | 339 | 0 | 365 | 0 | 320 | 0 | 9 | 0 | 330 | 0 | 1 | 0 | 6 | 0 | 7 | 337 | 28 |
| IMP. | 659,00 | 10.901,24 | 0,00 | 11.560,24 | 0,00 | 10.312,36 | 0,00 | 323,96 | 0,00 | 10.678,32 | 0,00 | 5,89 | 0,00 | 170,98 | 0,00 | 176,87 | 10.855,19 | 705,05 |
| PEDRAZA DE CAMPOS - 34125 | | | | | | | | | | | | | | | | | | |
| VAL. | 18 | 707 | 0 | 725 | 0 | 671 | 0 | 9 | 0 | 680 | 0 | 5 | 0 | 22 | 0 | 27 | 707 | 18 |
| IMP. | 491,18 | 74.913,58 | 0,00 | 75.404,76 | 0,00 | 73.607,82 | 0,00 | 183,53 | 0,00 | 73.791,35 | 0,00 | 277,15 | 0,00 | 980,35 | 0,00 | 1.257,50 | 75.048,85 | 355,91 |
| PEDROSA DE LA VEGA - 34126 | | | | | | | | | | | | | | | | | | |
| VAL. | 111 | 1.338 | 0 | 1.449 | 0 | 1.260 | 0 | 75 | 0 | 1.335 | 0 | 6 | 0 | 10 | 0 | 16 | 1.351 | 98 |
| IMP. | 3.326,55 | 60.079,36 | 0,00 | 63.405,91 | 0,00 | 57.107,65 | 0,00 | 3.049,81 | 0,00 | 60.157,46 | 0,00 | 229,51 | 0,00 | 115,16 | 0,00 | 344,67 | 60.502,13 | 2.903,78 |
| PERALES - 34127 | | | | | | | | | | | | | | | | | | |
| VAL. | 108 | 1.500 | 0 | 1.608 | 0 | 1.400 | 0 | 65 | 0 | 1.466 | 0 | 6 | 2 | 16 | 0 | 24 | 1.490 | 118 |
| IMP. | 6.961,69 | 50.504,74 | 0,00 | 57.466,43 | 0,00 | 47.233,32 | 0,00 | 2.133,11 | 0,00 | 49.372,28 | 0,00 | 326,22 | 1.827,62 | 509,47 | 0,00 | 2.663,31 | 52.035,59 | 5.430,84 |
| PINO DEL RIO - 34129 | | | | | | | | | | | | | | | | | | |
| VAL. | 40 | 1.696 | 0 | 1.736 | 0 | 1.627 | 0 | 49 | 0 | 1.676 | 1 | 1 | 0 | 3 | 0 | 5 | 1.681 | 55 |
| IMP. | 698,64 | 61.109,77 | 0,00 | 61.808,41 | 0,00 | 59.082,41 | 0,00 | 1.509,97 | 0,00 | 60.592,38 | 3,01 | 83,30 | 0,00 | 175,74 | 0,00 | 262,05 | 60.854,43 | 953,98 |
| PIÑA DE CAMPOS - 34130 | | | | | | | | | | | | | | | | | | |
| VAL. | 14 | 734 | 0 | 748 | 0 | 686 | 0 | 30 | 0 | 716 | 0 | 3 | 0 | 6 | 0 | 9 | 725 | 23 |
| IMP. | 440,67 | 65.387,99 | 0,00 | 65.828,66 | 0,00 | 62.851,01 | 0,00 | 1.959,25 | 0,00 | 64.810,26 | 0,00 | 276,82 | 0,00 | 128,66 | 0,00 | 405,48 | 65.215,74 | 612,92 |
| POBLACION DE ARROYO - 34131 | | | | | | | | | | | | | | | | | | |
| VAL. | 28 | 533 | 0 | 561 | 0 | 503 | 0 | 29 | 0 | 532 | 0 | 7 | 0 | 0 | 0 | 7 | 539 | 22 |
| IMP. | 580,79 | 18.614,79 | 0,00 | 19.195,58 | 0,00 | 17.450,80 | 0,00 | 1.171,63 | 0,00 | 18.622,43 | 0,00 | 252,04 | 0,00 | 0,00 | 0,00 | 252,04 | 18.874,47 | 321,11 |
| POBLACION DE CAMPOS - 34132 | | | | | | | | | | | | | | | | | | |
| VAL. | 22 | 1.021 | 0 | 1.043 | 0 | 967 | 0 | 36 | 0 | 1.003 | 1 | 1 | 0 | 1 | 0 | 3 | 1.006 | 38 |
| IMP. | 505,15 | 44.002,26 | 0,00 | 44.507,41 | 0,00 | 42.393,51 | 0,00 | 1.187,23 | 0,00 | 43.580,74 | 83,30 | 10,92 | 0,00 | 0,00 | 0,00 | 94,22 | 43.674,96 | 832,45 |
| POBLACION DE CERRATO - 34133 | | | | | | | | | | | | | | | | | | |
| VAL. | 60 | 797 | 0 | 857 | 0 | 732 | 0 | 72 | 0 | 804 | 0 | 2 | 1 | 1 | 0 | 4 | 808 | 49 |
| IMP. | 3.011,75 | 28.202,73 | 0,00 | 31.214,48 | 0,00 | 25.293,93 | 0,00 | 3.503,97 | 0,00 | 28.797,90 | 0,00 | 9,18 | 347,57 | 84,31 | 0,00 | 441,06 | 29.238,96 | 1.975,52 |

**SERVICIO DE GESTIÓN TRIBUTARIA Y RECAUDACIÓN -
DIPUTACIÓN PROVINCIAL DE PALENCIA**

DESGLOSE DE LA CUENTA DE GESTIÓN POR MUNICIPIO: CUENTA DE GESTIÓN DE LOS RECIBOS

| RECIBOS PENDIENTES CONC DE COBRO A 1/1/2010 | CARGOS | | TOTAL A GESTIONAR (DEBE) 4=(1 a 3) | VOLUNTARIA | | COBROS EJECUTIVA | | REPUESTOS | | TOTAL | VOLUNTARIA | | BAJAS EJECUTIVA | | TOTAL | TOTAL GESTIÓN (HABER) 18=11+17 | RECIBOS PENDIENTES DE COBRO A 31/12/2010 19=4-18 | |
|--|------------|------------|---|------------------------|--------------------|------------------------|--------------------|------------------------|--------------------|-------------|-------------|---------------|--------------------|---------------|-------|---|--|--------------|
| | VOLUNTARIA | EJECUTIVA | | Cobros por el Ayto. | Resto de cobros | Cobros por el Ayto. | Resto de cobros | Cobros por el Ayto. | Resto de cobros | | Comunicadas | Otros motivos | Comunicadas | Otros motivos | | | | Insolvencias |
| 1 | 2 | 3 | 4 | 5 | 6 | 7 | 8 | 9 | 10 | 11=(5 a 10) | 12 | 13 | 14 | 15 | 16 | 17 | 18 | 19 |
| POLENTINOS - 34134 | | | | | | | | | | | | | | | | | | |
| VAL. | 14 | 209 | 0 | 223 | 0 | 194 | 0 | 14 | 0 | 208 | 0 | 0 | 0 | 2 | 0 | 2 | 210 | 13 |
| IMP. | 124,40 | 6.721,67 | 0,00 | 6.846,07 | 0,00 | 6.127,12 | 0,00 | 550,16 | 0,00 | 6.677,28 | 0,00 | 0,00 | 0,00 | 15,67 | 0,00 | 15,67 | 6.692,95 | 153,12 |
| POMAR DE VALDIVIA - 34135 | | | | | | | | | | | | | | | | | | |
| VAL. | 566 | 3.899 | 0 | 4.465 | 0 | 3.581 | 0 | 250 | 0 | 3.835 | 1 | 3 | 7 | 31 | 0 | 42 | 3.877 | 590 |
| IMP. | 12.723,11 | 192.689,04 | 0,00 | 205.412,15 | 0,00 | 175.937,28 | 0,00 | 11.173,22 | 0,00 | 299,12 | 56,00 | 110,76 | 168,91 | 507,69 | 0,00 | 843,36 | 188.252,98 | 17.159,17 |
| POZA DE LA VEGA - 34136 | | | | | | | | | | | | | | | | | | |
| VAL. | 142 | 1.131 | 0 | 1.273 | 0 | 1.080 | 0 | 47 | 0 | 1.129 | 1 | 1 | 0 | 11 | 0 | 13 | 1.142 | 131 |
| IMP. | 1.501,14 | 43.481,21 | 0,00 | 44.982,35 | 0,00 | 41.681,25 | 0,00 | 1.351,78 | 0,00 | 114,22 | 83,30 | 34,08 | 0,00 | 188,27 | 0,00 | 305,65 | 43.452,90 | 1.529,45 |
| POZO DE URAMA - 34137 | | | | | | | | | | | | | | | | | | |
| VAL. | 13 | 502 | 0 | 515 | 0 | 486 | 0 | 24 | 0 | 511 | 0 | 0 | 0 | 0 | 0 | 0 | 511 | 4 |
| IMP. | 437,63 | 13.073,03 | 0,00 | 13.510,66 | 0,00 | 11.970,08 | 0,00 | 1.394,32 | 0,00 | 3,13 | 0,00 | 0,00 | 0,00 | 0,00 | 0,00 | 0,00 | 13.367,53 | 143,13 |
| PRADANOS DE OJEDA - 34139 | | | | | | | | | | | | | | | | | | |
| VAL. | 128 | 1.758 | 0 | 1.886 | 0 | 1.628 | 0 | 106 | 0 | 1.736 | 2 | 1 | 5 | 17 | 0 | 25 | 1.761 | 125 |
| IMP. | 2.861,69 | 65.040,97 | 0,00 | 67.902,66 | 0,00 | 60.247,95 | 0,00 | 3.156,38 | 0,00 | 32,10 | 76,23 | 34,08 | 116,33 | 709,26 | 0,00 | 935,90 | 64.372,33 | 3.530,33 |
| PUEBLA DE VALDAVIA - 34140 | | | | | | | | | | | | | | | | | | |
| VAL. | 133 | 970 | 0 | 1.103 | 0 | 900 | 0 | 55 | 0 | 956 | 1 | 2 | 0 | 2 | 0 | 5 | 961 | 142 |
| IMP. | 3.046,47 | 28.390,93 | 0,00 | 31.437,40 | 0,00 | 26.017,89 | 0,00 | 1.859,31 | 0,00 | 3,01 | 300,51 | 45,27 | 0,00 | 79,04 | 0,00 | 424,82 | 28.305,03 | 3.132,37 |
| QUINTANA DEL PUENTE - 34141 | | | | | | | | | | | | | | | | | | |
| VAL. | 54 | 1.125 | 0 | 1.179 | 0 | 1.022 | 0 | 78 | 0 | 1.100 | 4 | 0 | 2 | 5 | 0 | 11 | 1.111 | 68 |
| IMP. | 3.072,70 | 94.010,59 | 0,00 | 97.083,29 | 0,00 | 89.320,16 | 0,00 | 4.182,49 | 0,00 | 0,00 | 181,02 | 0,00 | 122,00 | 437,81 | 0,00 | 740,83 | 94.243,48 | 2.839,81 |
| QUINTANILLA DE ONSOÑA - 34143 | | | | | | | | | | | | | | | | | | |
| VAL. | 55 | 1.167 | 0 | 1.222 | 0 | 1.103 | 0 | 62 | 0 | 1.165 | 1 | 1 | 0 | 13 | 0 | 15 | 1.180 | 42 |
| IMP. | 900,44 | 38.349,79 | 0,00 | 39.250,23 | 0,00 | 35.959,80 | 0,00 | 1.962,64 | 0,00 | 0,00 | 51,00 | 37,87 | 0,00 | 412,77 | 0,00 | 501,64 | 38.424,08 | 826,15 |
| REINOSO DE CERRATO - 34146 | | | | | | | | | | | | | | | | | | |
| VAL. | 78 | 1.135 | 0 | 1.213 | 0 | 1.067 | 0 | 120 | 0 | 1.187 | 1 | 1 | 1 | 0 | 0 | 3 | 1.190 | 23 |
| IMP. | 1.772,28 | 30.794,75 | 0,00 | 32.567,03 | 0,00 | 28.359,84 | 0,00 | 3.135,10 | 0,00 | 0,00 | 91,63 | 259,26 | 510,78 | 0,00 | 0,00 | 861,67 | 32.356,61 | 210,42 |
| RENEDE DE LA VEGA - 34147 | | | | | | | | | | | | | | | | | | |
| VAL. | 135 | 2.499 | 0 | 2.634 | 0 | 2.374 | 0 | 69 | 0 | 2.443 | 2 | 2 | 2 | 3 | 0 | 9 | 2.452 | 182 |
| IMP. | 2.468,75 | 84.057,54 | 0,00 | 86.526,29 | 0,00 | 78.857,44 | 0,00 | 2.643,95 | 0,00 | 0,00 | 53,81 | 74,00 | 7,98 | 115,72 | 0,00 | 251,51 | 82.752,90 | 3.773,39 |
| REQUENA DE CAMPOS - 34149 | | | | | | | | | | | | | | | | | | |
| VAL. | 1 | 279 | 0 | 280 | 0 | 249 | 0 | 18 | 0 | 268 | 0 | 0 | 0 | 3 | 0 | 3 | 271 | 9 |
| IMP. | 9,00 | 13.418,59 | 0,00 | 13.427,59 | 0,00 | 12.212,11 | 0,00 | 765,98 | 0,00 | 71,94 | 0,00 | 0,00 | 0,00 | 99,86 | 0,00 | 99,86 | 13.149,89 | 277,70 |

**SERVICIO DE GESTIÓN TRIBUTARIA Y RECAUDACIÓN -
DIPUTACIÓN PROVINCIAL DE PALENCIA**

DESGLOSE DE LA CUENTA DE GESTIÓN POR MUNICIPIO: CUENTA DE GESTIÓN DE LOS RECIBOS

| RECIBOS PENDIENTES CONC DE COBRO A 1/1/2010 | CARGOS | | TOTAL A GESTIONAR (DEBE) 4=(1 a 3) | VOLUNTARIA | | COBROS | | REPUESTOS | | TOTAL | VOLUNTARIA | | BAJAS | | TOTAL | TOTAL GESTIÓN (HABER) 18=11+17 | RECIBOS PENDIENTES DE COBRO A 31/12/2010 19=4-18 | |
|--|-----------|-----------------|---|----------------|-----------------------------|-------------------------|-----------------------------|-------------------------|-----------------------------|------------|--------------------------|------------|-------------------|---------------------|-------|---|--|-------------------|
| | 1 | VOLUNTARIA 2 | | EJECUTIVA 3 | Cobros por el Ayto. 5 | Resto de cobros 6 | Cobros por el Ayto. 7 | Resto de cobros 8 | Cobros por el Ayto. 9 | | Resto de cobros 10 | 11=(5 a10) | Comunicadas 12 | Otros motivos 13 | | | | Comunicadas 14 |
| RESPENSA DE LA PEÑA - 34151 | | | | | | | | | | | | | | | | | | |
| VAL. | 66 | 1.330 | 0 | 1.396 | 0 | 1.215 | 0 | 66 | 0 | 1.281 | 0 | 4 | 1 | 3 | 0 | 8 | 1.289 | 107 |
| IMP. | 937,18 | 45.873,22 | 0,00 | 46.810,40 | 0,00 | 41.126,45 | 0,00 | 2.664,13 | 0,00 | 43.790,58 | 0,00 | 76,65 | 5,30 | 102,24 | 0,00 | 184,19 | 43.974,77 | 2.835,63 |
| REVENGA DE CAMPOS - 34152 | | | | | | | | | | | | | | | | | | |
| VAL. | 45 | 1.044 | 0 | 1.089 | 0 | 989 | 0 | 49 | 0 | 1.038 | 0 | 4 | 0 | 11 | 0 | 15 | 1.053 | 37 |
| IMP. | 2.343,48 | 44.050,60 | 0,00 | 46.394,08 | 0,00 | 40.984,78 | 0,00 | 2.910,29 | 0,00 | 43.895,07 | 0,00 | 136,03 | 0,00 | 167,09 | 0,00 | 303,12 | 44.198,19 | 2.195,89 |
| REVILLA DE COLLAZOS - 34154 | | | | | | | | | | | | | | | | | | |
| VAL. | 78 | 976 | 0 | 1.054 | 0 | 938 | 0 | 48 | 0 | 986 | 0 | 1 | 0 | 9 | 0 | 10 | 996 | 58 |
| IMP. | 4.996,60 | 18.812,92 | 0,00 | 23.809,52 | 0,00 | 17.401,03 | 0,00 | 486,89 | 0,00 | 17.887,92 | 0,00 | 6,48 | 0,00 | 63,66 | 0,00 | 70,14 | 17.958,06 | 5.851,46 |
| RIBAS DE CAMPOS - 34155 | | | | | | | | | | | | | | | | | | |
| VAL. | 47 | 467 | 0 | 514 | 0 | 416 | 0 | 29 | 0 | 445 | 1 | 10 | 1 | 24 | 0 | 36 | 481 | 33 |
| IMP. | 12.571,14 | 47.768,73 | 0,00 | 60.339,87 | 0,00 | 42.328,84 | 0,00 | 1.010,11 | 0,00 | 43.338,95 | 4,42 | 1.198,04 | 4,42 | 655,07 | 0,00 | 1.861,95 | 45.200,90 | 15.138,97 |
| RIBEROS DE LA CUEZA - 34156 | | | | | | | | | | | | | | | | | | |
| VAL. | 7 | 389 | 0 | 396 | 0 | 377 | 0 | 9 | 0 | 386 | 2 | 1 | 0 | 1 | 0 | 4 | 390 | 6 |
| IMP. | 46,10 | 12.204,63 | 0,00 | 12.250,73 | 0,00 | 11.822,54 | 0,00 | 255,80 | 0,00 | 12.078,34 | 58,42 | 10,14 | 0,00 | 83,30 | 0,00 | 151,86 | 12.230,20 | 20,53 |
| SALDAÑA - 34157 | | | | | | | | | | | | | | | | | | |
| VAL. | 389 | 5.669 | 0 | 6.058 | 0 | 5.284 | 0 | 172 | 0 | 5.457 | 0 | 16 | 1 | 72 | 0 | 89 | 5.546 | 512 |
| IMP. | 67.513,61 | 706.291,10 | 0,00 | 773.804,71 | 0,00 | 619.008,86 | 0,00 | 20.707,22 | 0,00 | 639.737,84 | 0,00 | 3.481,33 | 19,86 | 30.507,81 | 0,00 | 34.009,00 | 673.746,84 | 100.057,87 |
| SALINAS DE PISUERGA - 34158 | | | | | | | | | | | | | | | | | | |
| VAL. | 151 | 1.047 | 0 | 1.198 | 0 | 936 | 0 | 86 | 0 | 1.024 | 1 | 3 | 6 | 23 | 0 | 33 | 1.057 | 141 |
| IMP. | 18.537,68 | 101.177,59 | 0,00 | 119.715,27 | 0,00 | 82.592,44 | 0,00 | 16.010,66 | 0,00 | 110.108,28 | 9,31 | 137,72 | 183,84 | 887,75 | 0,00 | 1.218,62 | 111.326,90 | 8.388,37 |
| SAN CEBRIAN DE CAMPOS - 34159 | | | | | | | | | | | | | | | | | | |
| VAL. | 60 | 2.902 | 0 | 2.962 | 0 | 2.591 | 0 | 82 | 0 | 2.682 | 5 | 14 | 0 | 42 | 0 | 61 | 2.743 | 219 |
| IMP. | 5.288,29 | 127.585,34 | 0,00 | 132.873,63 | 0,00 | 115.997,04 | 0,00 | 5.346,16 | 0,00 | 121.489,43 | 313,06 | 765,71 | 0,00 | 2.052,48 | 0,00 | 3.131,25 | 124.620,68 | 8.252,95 |
| SAN CEBRIAN DE MUDA - 34160 | | | | | | | | | | | | | | | | | | |
| VAL. | 111 | 984 | 0 | 1.095 | 0 | 904 | 0 | 59 | 0 | 963 | 1 | 1 | 5 | 8 | 0 | 15 | 978 | 117 |
| IMP. | 2.654,60 | 54.505,75 | 0,00 | 57.160,35 | 0,00 | 50.106,92 | 0,00 | 2.389,71 | 0,00 | 52.496,63 | 38,52 | 222,46 | 192,60 | 720,38 | 0,00 | 1.173,96 | 53.670,59 | 3.489,76 |
| SAN CRISTOBAL DE BOEDO - 34161 | | | | | | | | | | | | | | | | | | |
| VAL. | 1 | 212 | 0 | 213 | 0 | 198 | 0 | 5 | 0 | 203 | 0 | 1 | 0 | 3 | 0 | 4 | 207 | 6 |
| IMP. | 24,30 | 16.565,20 | 0,00 | 16.589,50 | 0,00 | 16.270,08 | 0,00 | 122,59 | 0,00 | 16.392,67 | 0,00 | 30,40 | 0,00 | 54,52 | 0,00 | 84,92 | 16.477,59 | 111,91 |
| SAN MAMES DE CAMPOS - 34163 | | | | | | | | | | | | | | | | | | |
| VAL. | 6 | 512 | 0 | 518 | 0 | 491 | 0 | 12 | 0 | 503 | 0 | 0 | 0 | 4 | 0 | 4 | 507 | 11 |
| IMP. | 70,73 | 14.896,38 | 0,00 | 14.967,11 | 0,00 | 14.575,46 | 0,00 | 199,43 | 0,00 | 14.774,89 | 0,00 | 0,00 | 0,00 | 12,66 | 0,00 | 12,66 | 14.787,55 | 179,56 |

**SERVICIO DE GESTIÓN TRIBUTARIA Y RECAUDACIÓN -
DIPUTACIÓN PROVINCIAL DE PALENCIA**

DESGLOSE DE LA CUENTA DE GESTIÓN POR MUNICIPIO: CUENTA DE GESTIÓN DE LOS RECIBOS

| RECIBOS PENDIENTES CONC DE COBRO A 1/1/2010 | CARGOS | | TOTAL A GESTIONAR (DEBE) 4=(1 a 3) | VOLUNTARIA | | COBROS EJECUTIVA | | REPUESTOS | | TOTAL | VOLUNTARIA | | BAJAS EJECUTIVA | | | TOTAL | TOTAL GESTIÓN (HABER) 18=11+17 | RECIBOS PENDIENTES DE COBRO A 31/12/2010 19=4-18 | |
|--|-----------------|----------------|---|-----------------------------|-------------------------|-----------------------------|-------------------------|-----------------------------|--------------------------|--------|------------|-------------------|---------------------|-------------------|---------------------|-------|---|--|--------------------|
| | VOLUNTARIA 2 | EJECUTIVA 3 | | Cobros por el Ayto. 5 | Resto de cobros 6 | Cobros por el Ayto. 7 | Resto de cobros 8 | Cobros por el Ayto. 9 | Resto de cobros 10 | | 11=(5 a10) | Comunicadas 12 | Otros motivos 13 | Comunicadas 14 | Otros motivos 15 | | | | Insolvencias 16 |
| SAN ROMAN DE LA CUBA - 34165 | | | | | | | | | | | | | | | | | | | |
| VAL. | 29 | 698 | 0 | 727 | 0 | 642 | 0 | 40 | 0 | 1 | 683 | 2 | 1 | 0 | 3 | 0 | 6 | 689 | 38 |
| IMP. | 503,60 | 25.712,81 | 0,00 | 26.216,41 | 0,00 | 24.374,54 | 0,00 | 933,93 | 0,00 | 59,00 | 25.367,47 | 112,84 | 84,63 | 0,00 | 10,90 | 0,00 | 208,37 | 25.575,84 | 640,57 |
| LA PERNIA - 34166 | | | | | | | | | | | | | | | | | | | |
| VAL. | 191 | 2.063 | 0 | 2.254 | 0 | 1.917 | 0 | 110 | 0 | 0 | 2.027 | 1 | 2 | 0 | 14 | 0 | 17 | 2.044 | 210 |
| IMP. | 3.639,45 | 70.990,77 | 0,00 | 74.630,22 | 0,00 | 66.286,97 | 0,00 | 3.298,45 | 0,00 | 0,00 | 69.585,42 | 27,05 | 375,60 | 0,00 | 398,47 | 0,00 | 801,12 | 70.386,54 | 4.243,68 |
| SANTA CECILIA DEL ALCOR - 34167 | | | | | | | | | | | | | | | | | | | |
| VAL. | 29 | 922 | 0 | 951 | 0 | 882 | 0 | 25 | 0 | 0 | 907 | 1 | 2 | 0 | 5 | 0 | 8 | 915 | 36 |
| IMP. | 620,92 | 29.415,61 | 0,00 | 30.036,53 | 0,00 | 27.797,57 | 0,00 | 816,10 | 0,00 | 0,00 | 28.613,67 | 83,30 | 38,06 | 0,00 | 357,76 | 0,00 | 479,12 | 29.092,79 | 943,74 |
| SANTA CRUZ DE BOEDO - 34168 | | | | | | | | | | | | | | | | | | | |
| VAL. | 41 | 337 | 0 | 378 | 0 | 314 | 0 | 14 | 0 | 0 | 328 | 0 | 0 | 0 | 4 | 0 | 4 | 332 | 46 |
| IMP. | 1.218,95 | 16.109,41 | 0,00 | 17.328,36 | 0,00 | 15.402,95 | 0,00 | 579,55 | 0,00 | 0,00 | 15.982,50 | 0,00 | 0,00 | 0,00 | 134,82 | 0,00 | 134,82 | 16.117,32 | 1.211,04 |
| SANTERVAS DE LA VEGA - 34169 | | | | | | | | | | | | | | | | | | | |
| VAL. | 246 | 2.443 | 0 | 2.689 | 0 | 2.312 | 0 | 102 | 0 | 3 | 2.417 | 0 | 5 | 1 | 2 | 0 | 8 | 2.425 | 264 |
| IMP. | 3.640,72 | 96.073,97 | 0,00 | 99.714,69 | 0,00 | 90.876,05 | 0,00 | 3.742,78 | 0,00 | 148,30 | 94.767,13 | 0,00 | 259,28 | 8,32 | 27,93 | 0,00 | 295,53 | 95.062,66 | 4.652,03 |
| SANTIBAÑEZ DE ECLA - 34170 | | | | | | | | | | | | | | | | | | | |
| VAL. | 29 | 408 | 0 | 437 | 0 | 384 | 0 | 12 | 0 | 0 | 396 | 0 | 1 | 0 | 1 | 0 | 2 | 398 | 39 |
| IMP. | 793,99 | 14.742,09 | 0,00 | 15.536,08 | 0,00 | 13.924,15 | 0,00 | 567,24 | 0,00 | 0,00 | 14.491,39 | 0,00 | 34,08 | 0,00 | 50,07 | 0,00 | 84,15 | 14.575,54 | 960,54 |
| SANTIBAÑEZ DE LA PEÑA - 34171 | | | | | | | | | | | | | | | | | | | |
| VAL. | 370 | 5.197 | 0 | 5.567 | 0 | 4.683 | 0 | 185 | 0 | 10 | 4.878 | 0 | 48 | 6 | 35 | 0 | 89 | 4.967 | 600 |
| IMP. | 14.841,58 | 250.850,79 | 0,00 | 265.692,37 | 0,00 | 228.850,64 | 0,00 | 7.358,95 | 0,00 | 413,51 | 236.623,10 | 0,00 | 2.608,29 | 185,97 | 1.289,87 | 0,00 | 4.084,13 | 240.707,23 | 24.985,14 |
| SANTOYO - 34174 | | | | | | | | | | | | | | | | | | | |
| VAL. | 51 | 1.360 | 0 | 1.411 | 0 | 1.271 | 0 | 90 | 0 | 0 | 1.361 | 1 | 3 | 0 | 6 | 0 | 10 | 1.371 | 40 |
| IMP. | 1.676,27 | 55.683,80 | 0,00 | 57.360,07 | 0,00 | 51.215,33 | 0,00 | 3.520,77 | 0,00 | 0,00 | 54.736,10 | 27,77 | 202,61 | 0,00 | 286,11 | 0,00 | 516,49 | 55.252,59 | 2.107,48 |
| SERNA (LA) - 34175 | | | | | | | | | | | | | | | | | | | |
| VAL. | 41 | 723 | 0 | 764 | 0 | 653 | 0 | 58 | 0 | 0 | 711 | 0 | 3 | 1 | 0 | 0 | 4 | 715 | 49 |
| IMP. | 1.073,01 | 28.335,74 | 0,00 | 29.408,75 | 0,00 | 25.499,03 | 0,00 | 2.279,35 | 0,00 | 0,00 | 27.778,38 | 0,00 | 181,95 | 8,42 | 0,00 | 0,00 | 190,37 | 27.968,75 | 1.440,00 |
| SOTOBAÑADO Y PRIORATO - 34176 | | | | | | | | | | | | | | | | | | | |
| VAL. | 42 | 729 | 0 | 771 | 0 | 684 | 0 | 59 | 0 | 0 | 703 | 1 | 5 | 0 | 8 | 0 | 14 | 717 | 55 |
| IMP. | 822,39 | 26.060,67 | 0,00 | 26.883,06 | 0,00 | 24.747,22 | 0,00 | 765,59 | 0,00 | 0,00 | 25.512,81 | 83,30 | 66,57 | 0,00 | 206,04 | 0,00 | 355,91 | 25.868,72 | 1.014,34 |
| SOTO DE CERRATO - 34177 | | | | | | | | | | | | | | | | | | | |
| VAL. | 63 | 1.241 | 0 | 1.304 | 0 | 1.140 | 0 | 83 | 0 | 2 | 1.225 | 2 | 1 | 0 | 11 | 0 | 14 | 1.239 | 65 |
| IMP. | 2.279,53 | 52.088,75 | 0,00 | 54.368,28 | 0,00 | 47.430,14 | 0,00 | 2.593,87 | 0,00 | 4,00 | 50.028,01 | 1.039,24 | 31,08 | 0,00 | 338,40 | 0,00 | 1.408,72 | 51.436,73 | 2.931,55 |

SERVICIO DE GESTIÓN TRIBUTARIA Y RECAUDACIÓN - DIPUTACIÓN PROVINCIAL DE PALENCIA

DESGLOSE DE LA CUENTA DE GESTIÓN POR MUNICIPIO: CUENTA DE GESTIÓN DE LOS RECIBOS

| RECIBOS PENDIENTES CONC DE COBRO A 1/1/2010 | CARGOS | | TOTAL A GESTIONAR (DEBE) 4=(1 a 3) | VOLUNTARIA | | EJECUTIVA | | REPUESTOS | | TOTAL | VOLUNTARIA | | BAJAS | | TOTAL | TOTAL GESTIÓN (HABER) 18=11+17 | RECIBOS PENDIENTES DE COBRO A 31/12/2010 19=4-18 | |
|--|-----------------|----------------|---|-----------------------------|-------------------------|-----------------------------|-------------------------|-----------------------------|--------------------------|------------|------------|-------------------|---------------------|-------------------|-------|---|--|---------------------|
| | VOLUNTARIA 2 | EJECUTIVA 3 | | Cobros por el Ayto. 5 | Resto de cobros 6 | Cobros por el Ayto. 7 | Resto de cobros 8 | Cobros por el Ayto. 9 | Resto de cobros 10 | | 11=(5 a10) | Comunicadas 12 | Otros motivos 13 | Comunicadas 14 | | | | Otros motivos 15 |
| TABANERA DE CERRATO - 34178 | | | | | | | | | | | | | | | | | | |
| VAL. | 20 | 1.158 | 0 | 1.178 | 0 | 1.103 | 0 | 32 | 0 | 1.135 | 0 | 2 | 0 | 8 | 0 | 10 | 1.145 | 33 |
| IMP. | 362,93 | 47.435,86 | 0,00 | 47.798,79 | 0,00 | 45.036,42 | 0,00 | 1.083,35 | 0,00 | 46.119,77 | 0,00 | 62,82 | 0,00 | 140,96 | 0,00 | 203,78 | 46.323,55 | 1.475,24 |
| TABANERA DE VALDAVIA - 34179 | | | | | | | | | | | | | | | | | | |
| VAL. | 3 | 183 | 0 | 186 | 0 | 170 | 0 | 6 | 0 | 176 | 0 | 1 | 0 | 3 | 0 | 4 | 180 | 6 |
| IMP. | 12,98 | 4.064,02 | 0,00 | 4.077,00 | 0,00 | 3.783,92 | 0,00 | 116,96 | 0,00 | 3.900,88 | 0,00 | 34,96 | 0,00 | 111,80 | 0,00 | 146,76 | 4.047,64 | 29,36 |
| TAMARA DE CAMPOS - 34180 | | | | | | | | | | | | | | | | | | |
| VAL. | 12 | 543 | 0 | 555 | 0 | 518 | 0 | 29 | 0 | 547 | 1 | 0 | 0 | 1 | 0 | 2 | 549 | 6 |
| IMP. | 156,54 | 27.929,00 | 0,00 | 28.085,54 | 0,00 | 26.636,92 | 0,00 | 1.105,83 | 0,00 | 27.742,75 | 100,79 | 0,00 | 0,00 | 5,28 | 0,00 | 106,07 | 27.848,82 | 236,72 |
| TARIEGO - 34181 | | | | | | | | | | | | | | | | | | |
| VAL. | 66 | 1.150 | 0 | 1.216 | 0 | 1.046 | 0 | 83 | 0 | 1.134 | 0 | 4 | 0 | 6 | 0 | 10 | 1.144 | 72 |
| IMP. | 5.086,68 | 109.049,48 | 0,00 | 114.136,16 | 0,00 | 102.085,54 | 0,00 | 4.564,58 | 0,00 | 107.572,68 | 0,00 | 139,13 | 0,00 | 88,39 | 0,00 | 227,52 | 107.800,20 | 6.335,96 |
| TORQUEMADA - 34182 | | | | | | | | | | | | | | | | | | |
| VAL. | 142 | 3.352 | 0 | 3.494 | 0 | 3.046 | 0 | 135 | 0 | 3.181 | 0 | 12 | 4 | 117 | 0 | 133 | 3.314 | 180 |
| IMP. | 9.108,77 | 389.991,78 | 0,00 | 399.100,55 | 0,00 | 286.783,60 | 0,00 | 88.046,91 | 0,00 | 374.830,51 | 0,00 | 1.335,06 | 235,84 | 11.004,42 | 0,00 | 12.575,32 | 387.405,83 | 11.694,72 |
| TORREMORMOJON - 34184 | | | | | | | | | | | | | | | | | | |
| VAL. | 10 | 321 | 0 | 331 | 0 | 295 | 0 | 17 | 0 | 312 | 0 | 0 | 0 | 9 | 0 | 9 | 321 | 10 |
| IMP. | 313,89 | 28.451,58 | 0,00 | 28.765,47 | 0,00 | 27.203,69 | 0,00 | 796,12 | 0,00 | 27.999,81 | 0,00 | 0,00 | 0,00 | 210,07 | 0,00 | 210,07 | 28.209,88 | 555,59 |
| TRIOLLO - 34185 | | | | | | | | | | | | | | | | | | |
| VAL. | 27 | 370 | 0 | 397 | 0 | 342 | 0 | 22 | 0 | 365 | 0 | 0 | 0 | 1 | 0 | 1 | 366 | 31 |
| IMP. | 5.246,59 | 20.772,87 | 0,00 | 26.019,46 | 0,00 | 14.769,45 | 0,00 | 5.787,21 | 0,00 | 4.937,26 | 25.493,92 | 0,00 | 0,00 | 50,88 | 0,00 | 50,88 | 25.544,80 | 474,66 |
| VALBUENA DE PISUERGA - 34186 | | | | | | | | | | | | | | | | | | |
| VAL. | 20 | 316 | 0 | 336 | 0 | 294 | 0 | 21 | 0 | 315 | 0 | 2 | 0 | 0 | 0 | 2 | 317 | 19 |
| IMP. | 315,02 | 15.413,13 | 0,00 | 15.728,15 | 0,00 | 14.731,58 | 0,00 | 625,51 | 0,00 | 15.357,09 | 0,00 | 31,02 | 0,00 | 0,00 | 0,00 | 31,02 | 15.388,11 | 340,04 |
| VALDEOLMILLOS - 34189 | | | | | | | | | | | | | | | | | | |
| VAL. | 15 | 890 | 0 | 905 | 0 | 871 | 0 | 8 | 0 | 879 | 0 | 5 | 0 | 6 | 0 | 11 | 890 | 15 |
| IMP. | 107,35 | 31.301,43 | 0,00 | 31.408,78 | 0,00 | 30.959,86 | 0,00 | 62,79 | 0,00 | 31.022,65 | 0,00 | 152,60 | 0,00 | 87,79 | 0,00 | 240,39 | 31.263,04 | 145,74 |
| VALDERRABANO - 34190 | | | | | | | | | | | | | | | | | | |
| VAL. | 27 | 428 | 0 | 455 | 0 | 399 | 0 | 20 | 0 | 419 | 1 | 3 | 1 | 1 | 0 | 6 | 425 | 30 |
| IMP. | 4.191,74 | 14.326,33 | 0,00 | 18.518,07 | 0,00 | 12.796,72 | 0,00 | 791,22 | 0,00 | 13.587,94 | 83,30 | 31,02 | 210,00 | 18,59 | 0,00 | 342,91 | 13.930,85 | 4.587,22 |
| VALDEUCIEZA - 34192 | | | | | | | | | | | | | | | | | | |
| VAL. | 55 | 713 | 0 | 768 | 0 | 680 | 0 | 40 | 0 | 720 | 0 | 0 | 0 | 7 | 0 | 7 | 727 | 41 |
| IMP. | 1.263,63 | 20.053,06 | 0,00 | 21.316,69 | 0,00 | 18.980,30 | 0,00 | 1.305,02 | 0,00 | 20.285,32 | 0,00 | 0,00 | 0,00 | 69,79 | 0,00 | 69,79 | 20.355,11 | 961,58 |

SERVICIO DE GESTIÓN TRIBUTARIA Y RECAUDACIÓN - DIPUTACIÓN PROVINCIAL DE PALENCIA

DESGLOSE DE LA CUENTA DE GESTIÓN POR MUNICIPIO: CUENTA DE GESTIÓN DE LOS RECIBOS

| RECIBOS PENDIENTES CONC DE COBRO A 1/1/2010 | CARGOS | | TOTAL A GESTIONAR (DEBE) 4=(1 a 3) | VOLUNTARIA | | COBROS | | REPUESTOS | | TOTAL | VOLUNTARIA | | BAJAS | | | TOTAL | TOTAL GESTIÓN (HABER) 18=11+17 | RECIBOS PENDIENTES DE COBRO A 31/12/2010 19=4-18 |
|--|-----------------|----------------|---|-----------------------------|-------------------------|-----------------------------|-------------------------|-----------------------------|--------------------------|------------|-------------|-------------------|---------------------|-------------------|----------------------------------|-----------|---|--|
| | VOLUNTARIA 2 | EJECUTIVA 3 | | Cobros por el Ayto. 5 | Resto de cobros 6 | Cobros por el Ayto. 7 | Resto de cobros 8 | Cobros por el Ayto. 9 | Resto de cobros 10 | | 11=(5 a 10) | Comunicadas 12 | Otros motivos 13 | Comunicadas 14 | EJECUTIVA Otros motivos 15 | | | |
| VALLE DE CERRATO - 34196 | | | | | | | | | | | | | | | | | | |
| VAL. | 45 | 453 | 0 | 498 | 0 | 434 | 0 | 41 | 0 | 475 | 0 | 1 | 0 | 9 | 0 | 10 | 485 | 13 |
| IMP. | 1.160,80 | 23.635,93 | 0,00 | 24.796,73 | 0,00 | 22.735,66 | 0,00 | 1.362,72 | 0,00 | 24.098,38 | 0,00 | 91,26 | 0,00 | 270,15 | 0,00 | 361,41 | 24.459,79 | 336,94 |
| VELILLA DEL RIO CARRION - 34199 | | | | | | | | | | | | | | | | | | |
| VAL. | 366 | 13.963 | 0 | 14.329 | 0 | 12.665 | 0 | 462 | 0 | 13.154 | 5 | 18 | 16 | 113 | 0 | 152 | 13.306 | 1.023 |
| IMP. | 187.452,40 | 1.487.981,03 | 0,00 | 1.675.433,43 | 0,00 | 1.263.983,25 | 0,00 | 195.057,74 | 0,00 | 177.000,70 | 26,83 | 611,44 | 86,41 | 20.228,03 | 0,00 | 20.952,71 | 1.656.994,40 | 18.439,03 |
| VERTAVILLO - 34201 | | | | | | | | | | | | | | | | | | |
| VAL. | 25 | 2.249 | 0 | 2.274 | 0 | 2.175 | 0 | 60 | 0 | 2.235 | 0 | 6 | 0 | 4 | 0 | 10 | 2.245 | 29 |
| IMP. | 803,53 | 60.855,74 | 0,00 | 61.659,27 | 0,00 | 58.413,75 | 0,00 | 2.068,74 | 0,00 | 60.482,49 | 0,00 | 257,41 | 0,00 | 46,88 | 0,00 | 304,29 | 60.786,78 | 872,49 |
| VILLABASTA - 34202 | | | | | | | | | | | | | | | | | | |
| VAL. | 6 | 306 | 0 | 312 | 0 | 296 | 0 | 5 | 0 | 301 | 1 | 0 | 0 | 4 | 0 | 5 | 306 | 6 |
| IMP. | 238,02 | 8.340,74 | 0,00 | 8.578,76 | 0,00 | 7.970,52 | 0,00 | 170,78 | 0,00 | 8.141,30 | 83,30 | 0,00 | 0,00 | 283,98 | 0,00 | 367,28 | 8.508,58 | 70,18 |
| VILLACIDALER - 34204 | | | | | | | | | | | | | | | | | | |
| VAL. | 37 | 1.269 | 0 | 1.306 | 0 | 1.211 | 0 | 49 | 0 | 1.260 | 0 | 0 | 1 | 5 | 0 | 6 | 1.266 | 40 |
| IMP. | 606,98 | 29.609,72 | 0,00 | 30.216,70 | 0,00 | 28.575,52 | 0,00 | 983,19 | 0,00 | 29.558,71 | 0,00 | 0,00 | 12,02 | 68,60 | 0,00 | 80,62 | 29.639,33 | 577,37 |
| VILLACONANCIO - 34205 | | | | | | | | | | | | | | | | | | |
| VAL. | 17 | 667 | 0 | 684 | 0 | 637 | 0 | 16 | 0 | 653 | 1 | 0 | 0 | 6 | 0 | 7 | 660 | 24 |
| IMP. | 363,46 | 27.071,66 | 0,00 | 27.435,12 | 0,00 | 25.960,51 | 0,00 | 616,51 | 0,00 | 26.577,02 | 83,30 | 0,00 | 0,00 | 255,38 | 0,00 | 338,68 | 26.915,70 | 519,42 |
| VILLADA - 34206 | | | | | | | | | | | | | | | | | | |
| VAL. | 161 | 2.850 | 0 | 3.011 | 0 | 2.648 | 0 | 155 | 0 | 2.803 | 3 | 9 | 0 | 61 | 0 | 73 | 2.876 | 135 |
| IMP. | 9.383,60 | 230.139,90 | 0,00 | 239.523,50 | 0,00 | 199.372,44 | 0,00 | 9.964,03 | 0,00 | 209.336,47 | 115,16 | 15.051,95 | 0,00 | 2.328,01 | 0,00 | 17.495,12 | 226.831,59 | 12.691,91 |
| VILLAELES DE VALDAVIA - 34208 | | | | | | | | | | | | | | | | | | |
| VAL. | 85 | 847 | 0 | 932 | 0 | 789 | 0 | 48 | 0 | 837 | 0 | 0 | 0 | 12 | 0 | 12 | 849 | 83 |
| IMP. | 1.185,51 | 21.258,51 | 0,00 | 22.444,02 | 0,00 | 20.054,22 | 0,00 | 940,07 | 0,00 | 20.994,29 | 0,00 | 0,00 | 0,00 | 240,92 | 0,00 | 240,92 | 21.235,21 | 1.208,81 |
| VILLAHAN - 34210 | | | | | | | | | | | | | | | | | | |
| VAL. | 9 | 793 | 0 | 802 | 0 | 770 | 0 | 20 | 0 | 790 | 1 | 5 | 0 | 0 | 0 | 6 | 796 | 6 |
| IMP. | 220,05 | 46.342,65 | 0,00 | 46.562,70 | 0,00 | 43.994,35 | 0,00 | 2.053,30 | 0,00 | 46.047,65 | 112,46 | 273,34 | 0,00 | 0,00 | 0,00 | 385,80 | 46.433,45 | 129,25 |
| VILLAHERREROS - 34211 | | | | | | | | | | | | | | | | | | |
| VAL. | 26 | 1.492 | 0 | 1.518 | 0 | 1.438 | 0 | 40 | 0 | 1.478 | 0 | 3 | 0 | 8 | 0 | 11 | 1.489 | 29 |
| IMP. | 759,90 | 54.755,80 | 0,00 | 55.515,70 | 0,00 | 52.965,67 | 0,00 | 1.281,97 | 0,00 | 54.247,64 | 0,00 | 228,99 | 0,00 | 333,24 | 0,00 | 562,23 | 54.809,87 | 705,83 |
| VILLALACO - 34213 | | | | | | | | | | | | | | | | | | |
| VAL. | 18 | 526 | 0 | 544 | 0 | 487 | 0 | 25 | 0 | 512 | 1 | 1 | 0 | 9 | 0 | 11 | 523 | 21 |
| IMP. | 535,96 | 18.955,69 | 0,00 | 19.491,65 | 0,00 | 17.685,58 | 0,00 | 995,26 | 0,00 | 18.680,84 | 4,42 | 74,43 | 0,00 | 350,53 | 0,00 | 429,38 | 19.110,22 | 381,43 |

SERVICIO DE GESTIÓN TRIBUTARIA Y RECAUDACIÓN - DIPUTACIÓN PROVINCIAL DE PALENCIA

DESGLOSE DE LA CUENTA DE GESTIÓN POR MUNICIPIO: CUENTA DE GESTIÓN DE LOS RECIBOS

| RECIBOS PENDIENTES CONC DE COBRO A 1/1/2010 | CARGOS | | TOTAL A GESTIONAR (DEBE) 4=(1 a 3) | VOLUNTARIA | | EJECUTIVA | | REPUESTOS | | TOTAL | VOLUNTARIA | | BAJAS | | TOTAL | TOTAL GESTIÓN (HABER) 18=11+17 | RECIBOS PENDIENTES DE COBRO A 31/12/2010 19=4-18 | | |
|--|------------|------------|---|------------------------|--------------------|------------------------|--------------------|------------------------|--------------------|-------------|-------------|---------------|-------------|---------------|----------|---|--|--------------|--------------|
| | VOLUNTARIA | EJECUTIVA | | Cobros por el Ayto. | Resto de cobros | Cobros por el Ayto. | Resto de cobros | Cobros por el Ayto. | Resto de cobros | | Comunicadas | Otros motivos | Comunicadas | Otros motivos | | | | Insolvencias | 17=(11 a 16) |
| 1 | 2 | 3 | 4 | 5 | 6 | 7 | 8 | 9 | 10 | 11=(5 a 10) | 12 | 13 | 14 | 15 | 16 | 17 | 18 | 19 | |
| VILLALBA DE GUARDO - 34214 | | | | | | | | | | | | | | | | | | | |
| VAL. | 64 | 1.369 | 0 | 1.433 | 0 | 1.318 | 0 | 41 | 0 | 3 | 1.362 | 0 | 1 | 0 | 3 | 0 | 4 | 1.366 | 67 |
| IMP. | 2.918,46 | 54.394,91 | 0,00 | 57.313,37 | 0,00 | 52.773,60 | 0,00 | 1.095,29 | 0,00 | 48,74 | 53.917,63 | 0,00 | 27,77 | 0,00 | 136,31 | 0,00 | 164,08 | 54.081,71 | 3.231,66 |
| VILLALCAZAR DE SIRGA - 34215 | | | | | | | | | | | | | | | | | | | |
| VAL. | 7 | 1.808 | 0 | 1.815 | 0 | 1.752 | 0 | 28 | 0 | 1.780 | 2 | 4 | 1 | 8 | 0 | 15 | 1.795 | 20 | |
| IMP. | 37,86 | 63.364,73 | 0,00 | 63.402,59 | 0,00 | 61.491,40 | 0,00 | 815,66 | 0,00 | 0,00 | 62.307,06 | 100,97 | 141,75 | 12,00 | 259,29 | 0,00 | 514,01 | 62.821,07 | 581,52 |
| VILLALCON - 34216 | | | | | | | | | | | | | | | | | | | |
| VAL. | 11 | 983 | 0 | 994 | 0 | 953 | 0 | 15 | 0 | 969 | 0 | 5 | 0 | 2 | 0 | 7 | 976 | 18 | |
| IMP. | 306,88 | 26.335,08 | 0,00 | 26.641,96 | 0,00 | 25.694,02 | 0,00 | 446,63 | 0,00 | 30,30 | 26.170,95 | 0,00 | 164,11 | 0,00 | 18,15 | 0,00 | 182,26 | 26.353,21 | 288,75 |
| VILLALOBON - 34217 | | | | | | | | | | | | | | | | | | | |
| VAL. | 262 | 10.053 | 4 | 10.319 | 0 | 9.535 | 0 | 406 | 0 | 7 | 9.948 | 13 | 16 | 3 | 48 | 0 | 80 | 10.028 | 291 |
| IMP. | 14.504,20 | 428.264,00 | 56,64 | 442.824,84 | 0,00 | 399.675,10 | 0,00 | 19.894,96 | 0,00 | 409,85 | 419.979,91 | 202,44 | 2.855,22 | 104,37 | 4.702,88 | 0,00 | 7.864,91 | 427.844,82 | 14.980,02 |
| VILLALUENGA DE LA VEGA - 34218 | | | | | | | | | | | | | | | | | | | |
| VAL. | 163 | 1.520 | 0 | 1.683 | 0 | 1.449 | 0 | 57 | 0 | 1.506 | 0 | 1 | 0 | 4 | 0 | 5 | 1.511 | 172 | |
| IMP. | 1.561,58 | 60.934,44 | 0,00 | 62.496,02 | 0,00 | 59.031,79 | 0,00 | 1.631,39 | 0,00 | 0,00 | 60.663,18 | 0,00 | 73,30 | 0,00 | 281,67 | 0,00 | 354,97 | 61.018,15 | 1.477,87 |
| VALLE DE RETORTILLO - 34219 | | | | | | | | | | | | | | | | | | | |
| VAL. | 24 | 2.074 | 0 | 2.098 | 0 | 1.993 | 0 | 45 | 0 | 2.038 | 2 | 4 | 0 | 20 | 0 | 26 | 2.064 | 34 | |
| IMP. | 432,55 | 84.585,07 | 0,00 | 85.017,62 | 0,00 | 81.278,46 | 0,00 | 2.128,78 | 0,00 | 0,00 | 83.407,24 | 183,26 | 55,18 | 0,00 | 297,04 | 0,00 | 535,48 | 83.942,72 | 1.074,90 |
| VILLAMARTIN DE CAMPOS - 34220 | | | | | | | | | | | | | | | | | | | |
| VAL. | 90 | 1.539 | 0 | 1.629 | 0 | 1.437 | 0 | 54 | 0 | 1.491 | 7 | 5 | 0 | 31 | 0 | 43 | 1.534 | 95 | |
| IMP. | 6.470,74 | 92.911,39 | 0,00 | 99.382,13 | 0,00 | 83.169,25 | 0,00 | 5.599,25 | 0,00 | 0,00 | 88.768,50 | 308,32 | 149,46 | 0,00 | 907,50 | 0,00 | 1.365,28 | 90.133,78 | 9.248,35 |
| VILLAMEDIANA - 34221 | | | | | | | | | | | | | | | | | | | |
| VAL. | 71 | 2.043 | 0 | 2.114 | 0 | 1.944 | 0 | 76 | 0 | 2.021 | 0 | 10 | 2 | 26 | 0 | 38 | 2.059 | 55 | |
| IMP. | 1.715,28 | 94.771,26 | 0,00 | 96.486,54 | 0,00 | 90.005,32 | 0,00 | 1.852,92 | 0,00 | 22,50 | 91.880,74 | 0,00 | 1.122,16 | 57,88 | 1.274,96 | 0,00 | 2.455,00 | 94.335,74 | 2.150,80 |
| VILLAMERIEL - 34222 | | | | | | | | | | | | | | | | | | | |
| VAL. | 141 | 595 | 0 | 736 | 0 | 537 | 0 | 23 | 0 | 560 | 1 | 0 | 0 | 13 | 0 | 14 | 574 | 162 | |
| IMP. | 2.319,56 | 20.455,29 | 0,00 | 22.774,85 | 0,00 | 18.862,29 | 0,00 | 961,42 | 0,00 | 0,00 | 19.823,71 | 83,30 | 0,00 | 0,00 | 172,53 | 0,00 | 255,83 | 20.079,54 | 2.695,31 |
| VILLAMORONTA - 34223 | | | | | | | | | | | | | | | | | | | |
| VAL. | 42 | 2.016 | 0 | 2.058 | 0 | 1.897 | 0 | 84 | 0 | 1.982 | 8 | 5 | 1 | 4 | 0 | 18 | 2.000 | 58 | |
| IMP. | 1.158,62 | 62.970,36 | 0,00 | 64.128,98 | 0,00 | 57.427,39 | 0,00 | 2.846,64 | 0,00 | 2,40 | 60.276,43 | 365,82 | 253,32 | 32,15 | 255,05 | 0,00 | 906,34 | 61.182,77 | 2.946,21 |
| VILLAMUERA DE LA CUEZA - 34224 | | | | | | | | | | | | | | | | | | | |
| VAL. | 23 | 490 | 0 | 513 | 0 | 466 | 0 | 4 | 0 | 471 | 1 | 0 | 0 | 9 | 0 | 10 | 481 | 32 | |
| IMP. | 2.321,81 | 23.468,22 | 0,00 | 25.790,03 | 0,00 | 20.711,76 | 0,00 | 555,20 | 0,00 | 2,70 | 21.269,66 | 83,30 | 0,00 | 0,00 | 328,33 | 0,00 | 411,63 | 21.681,29 | 4.108,74 |

SERVICIO DE GESTIÓN TRIBUTARIA Y RECAUDACIÓN - DIPUTACIÓN PROVINCIAL DE PALENCIA

DESGLOSE DE LA CUENTA DE GESTIÓN POR MUNICIPIO: CUENTA DE GESTIÓN DE LOS RECIBOS

| RECIBOS PENDIENTES CONC DE COBRO A 1/1/2010 | CARGOS | | TOTAL A GESTIONAR (DEBE) 4=(1 a 3) | VOLUNTARIA | | COBROS EJECUTIVA | | REPUESTOS | | TOTAL | VOLUNTARIA | | BAJAS EJECUTIVA | | TOTAL | TOTAL GESTIÓN (HABER) 18=11+17 | RECIBOS PENDIENTES DE COBRO A 31/12/2010 19=4-18 | |
|--|-----------------|----------------|---|-----------------------------|-------------------------|-----------------------------|-------------------------|-----------------------------|--------------------------|------------|-------------|-------------------|---------------------|-------------------|-------|---|--|---------------------|
| | VOLUNTARIA 2 | EJECUTIVA 3 | | Cobros por el Ayto. 5 | Resto de cobros 6 | Cobros por el Ayto. 7 | Resto de cobros 8 | Cobros por el Ayto. 9 | Resto de cobros 10 | | 11=(5 a 10) | Comunicadas 12 | Otros motivos 13 | Comunicadas 14 | | | | Otros motivos 15 |
| VILLANUEVA DEL REBOLLAR - 34228 | | | | | | | | | | | | | | | | | | |
| VAL. | 3 | 413 | 0 | 416 | 0 | 408 | 0 | 3 | 0 | 411 | 0 | 2 | 0 | 3 | 0 | 5 | 416 | 0 |
| IMP. | 227,18 | 16.058,55 | 0,00 | 16.285,73 | 0,00 | 15.850,40 | 0,00 | 112,03 | 0,00 | 15.962,43 | 0,00 | 96,12 | 0,00 | 227,18 | 0,00 | 323,30 | 16.285,73 | 0,00 |
| VILLANUÑO DE VALDAVIA - 34229 | | | | | | | | | | | | | | | | | | |
| VAL. | 35 | 928 | 0 | 963 | 0 | 888 | 0 | 27 | 0 | 916 | 0 | 0 | 0 | 7 | 0 | 7 | 923 | 40 |
| IMP. | 1.359,05 | 32.719,23 | 0,00 | 34.078,28 | 0,00 | 31.245,14 | 0,00 | 692,90 | 0,00 | 32.021,09 | 0,00 | 0,00 | 0,00 | 442,62 | 0,00 | 442,62 | 32.463,71 | 1.614,57 |
| VILLAPROVEDO - 34230 | | | | | | | | | | | | | | | | | | |
| VAL. | 53 | 328 | 0 | 381 | 0 | 304 | 0 | 17 | 0 | 321 | 1 | 1 | 0 | 4 | 0 | 6 | 327 | 54 |
| IMP. | 1.575,28 | 12.551,23 | 0,00 | 14.126,51 | 0,00 | 11.832,80 | 0,00 | 433,28 | 0,00 | 12.266,08 | 83,30 | 45,69 | 0,00 | 135,85 | 0,00 | 264,84 | 12.530,92 | 1.595,59 |
| VILLARMENTERO DE CAMPOS - 34231 | | | | | | | | | | | | | | | | | | |
| VAL. | 9 | 346 | 0 | 355 | 0 | 310 | 0 | 24 | 0 | 334 | 0 | 7 | 0 | 2 | 0 | 9 | 343 | 12 |
| IMP. | 120,79 | 7.451,98 | 0,00 | 7.572,77 | 0,00 | 6.449,20 | 0,00 | 304,74 | 0,00 | 6.753,94 | 0,00 | 513,54 | 0,00 | 107,96 | 0,00 | 621,50 | 7.375,44 | 197,33 |
| VILLARRABE - 34232 | | | | | | | | | | | | | | | | | | |
| VAL. | 178 | 1.959 | 0 | 2.137 | 0 | 1.869 | 0 | 58 | 0 | 1.927 | 2 | 3 | 0 | 11 | 0 | 16 | 1.943 | 194 |
| IMP. | 1.816,52 | 45.139,40 | 0,00 | 46.955,92 | 0,00 | 43.088,89 | 0,00 | 1.029,14 | 0,00 | 44.118,03 | 111,07 | 19,24 | 0,00 | 735,80 | 0,00 | 866,11 | 44.984,14 | 1.971,78 |
| VILLARRAMIEL - 34233 | | | | | | | | | | | | | | | | | | |
| VAL. | 142 | 1.913 | 4 | 2.059 | 5 | 1.815 | 0 | 70 | 0 | 1.890 | 2 | 1 | 3 | 13 | 0 | 19 | 1.909 | 150 |
| IMP. | 9.242,82 | 144.767,77 | 74,16 | 154.084,75 | 787,19 | 136.290,33 | 0,00 | 6.095,05 | 0,00 | 143.172,57 | 27,06 | 163,86 | 292,02 | 211,14 | 0,00 | 694,08 | 143.866,65 | 10.218,10 |
| VILLASARRACINO - 34234 | | | | | | | | | | | | | | | | | | |
| VAL. | 14 | 1.018 | 0 | 1.032 | 0 | 994 | 0 | 17 | 0 | 1.011 | 1 | 2 | 0 | 8 | 0 | 11 | 1.022 | 10 |
| IMP. | 530,75 | 35.869,88 | 0,00 | 36.400,63 | 0,00 | 35.167,37 | 0,00 | 818,49 | 0,00 | 35.985,86 | 4,42 | 24,56 | 0,00 | 222,25 | 0,00 | 251,23 | 36.237,09 | 163,54 |
| VILLASILA DE VALDAVIA - 34235 | | | | | | | | | | | | | | | | | | |
| VAL. | 22 | 997 | 0 | 1.019 | 0 | 974 | 0 | 14 | 0 | 988 | 0 | 0 | 0 | 5 | 0 | 5 | 993 | 26 |
| IMP. | 316,61 | 23.720,89 | 0,00 | 24.037,50 | 0,00 | 23.096,32 | 0,00 | 282,77 | 0,00 | 23.379,09 | 0,00 | 0,00 | 0,00 | 208,52 | 0,00 | 208,52 | 23.587,61 | 449,89 |
| VILLATURDE - 34237 | | | | | | | | | | | | | | | | | | |
| VAL. | 28 | 1.411 | 0 | 1.439 | 0 | 1.357 | 0 | 38 | 0 | 1.395 | 1 | 1 | 0 | 28 | 0 | 30 | 1.425 | 14 |
| IMP. | 543,85 | 57.593,25 | 0,00 | 58.137,10 | 0,00 | 55.967,53 | 0,00 | 1.161,98 | 0,00 | 57.129,51 | 1,60 | 55,87 | 0,00 | 642,68 | 0,00 | 700,15 | 57.829,66 | 307,44 |
| VILLAUMBRALES - 34238 | | | | | | | | | | | | | | | | | | |
| VAL. | 75 | 1.933 | 1 | 2.009 | 0 | 1.811 | 0 | 60 | 0 | 1.871 | 1 | 6 | 0 | 19 | 0 | 26 | 1.897 | 113 |
| IMP. | 4.061,94 | 134.048,90 | 71,94 | 138.182,78 | 0,00 | 122.493,70 | 0,00 | 3.357,76 | 0,00 | 125.851,46 | 12,02 | 1.538,36 | 0,00 | 2.716,84 | 0,00 | 4.267,22 | 130.118,68 | 8.064,10 |
| VILLAVIUDAS - 34239 | | | | | | | | | | | | | | | | | | |
| VAL. | 23 | 911 | 0 | 934 | 0 | 890 | 0 | 21 | 0 | 912 | 0 | 0 | 0 | 0 | 0 | 0 | 912 | 22 |
| IMP. | 958,91 | 63.696,38 | 0,00 | 64.655,29 | 0,00 | 62.805,40 | 0,00 | 981,98 | 0,00 | 63.834,15 | 0,00 | 0,00 | 0,00 | 0,00 | 0,00 | 0,00 | 63.834,15 | 821,14 |

**SERVICIO DE GESTIÓN TRIBUTARIA Y RECAUDACIÓN -
DIPUTACIÓN PROVINCIAL DE PALENCIA**

DESGLOSE DE LA CUENTA DE GESTIÓN POR MUNICIPIO: CUENTA DE GESTIÓN DE LOS RECIBOS

| RECIBOS PENDIENTES CONC DE COBRO A 1/1/2010 | CARGOS | | TOTAL A GESTIONAR (DEBE) 4=(1 a 3) | VOLUNTARIA | | EJECUTIVA | | REPUESTOS | | TOTAL | VOLUNTARIA | | BAJAS | | TOTAL | TOTAL GESTIÓN (HABER) 18=11+17 | RECIBOS PENDIENTES DE COBRO A 31/12/2010 19=4-18 | | |
|--|----------|-----------------|---|----------------|-----------------------------|-------------------------|-----------------------------|-------------------------|-----------------------------|--------|--------------------------|-------------|-------------------|---------------------|----------|---|--|-------------------|---------------------|
| | 1 | VOLUNTARIA 2 | | EJECUTIVA 3 | Cobros por el Ayto. 5 | Resto de cobros 6 | Cobros por el Ayto. 7 | Resto de cobros 8 | Cobros por el Ayto. 9 | | Resto de cobros 10 | 11=(5 a 10) | Comunicadas 12 | Otros motivos 13 | | | | Comunicadas 14 | Otros motivos 15 |
| VILLERIAS - 34241 | | | | | | | | | | | | | | | | | | | |
| VAL. | 6 | 490 | 0 | 496 | 0 | 451 | 0 | 17 | 0 | 3 | 471 | 0 | 0 | 14 | 1 | 0 | 15 | 486 | 10 |
| IMP. | 169,46 | 22.357,57 | 0,00 | 22.527,03 | 0,00 | 20.654,34 | 0,00 | 911,70 | 0,00 | 116,84 | 21.682,88 | 0,00 | 0,00 | 710,90 | 4,33 | 0,00 | 715,23 | 22.398,11 | 128,92 |
| VILLODRE - 34242 | | | | | | | | | | | | | | | | | | | |
| VAL. | 13 | 346 | 0 | 359 | 0 | 332 | 0 | 12 | 0 | 0 | 344 | 0 | 0 | 1 | 2 | 0 | 3 | 347 | 12 |
| IMP. | 341,27 | 39.822,36 | 0,00 | 40.163,63 | 0,00 | 38.951,70 | 0,00 | 362,09 | 0,00 | 0,00 | 39.313,79 | 0,00 | 0,00 | 500,00 | 21,56 | 0,00 | 521,56 | 39.835,35 | 328,28 |
| VILLODRIGO - 34243 | | | | | | | | | | | | | | | | | | | |
| VAL. | 17 | 529 | 0 | 546 | 0 | 493 | 0 | 23 | 0 | 0 | 516 | 0 | 0 | 0 | 8 | 0 | 8 | 524 | 22 |
| IMP. | 1.133,57 | 51.629,71 | 0,00 | 52.763,28 | 0,00 | 49.077,26 | 0,00 | 1.128,85 | 0,00 | 0,00 | 50.206,11 | 0,00 | 0,00 | 0,00 | 636,33 | 0,00 | 636,33 | 50.842,44 | 1.920,84 |
| VILLOLDO - 34244 | | | | | | | | | | | | | | | | | | | |
| VAL. | 98 | 1.242 | 0 | 1.340 | 0 | 1.126 | 0 | 90 | 0 | 0 | 1.216 | 0 | 9 | 0 | 29 | 0 | 38 | 1.254 | 87 |
| IMP. | 6.730,65 | 95.394,36 | 0,00 | 102.125,01 | 0,00 | 85.129,43 | 0,00 | 8.077,29 | 0,00 | 0,00 | 93.206,72 | 0,00 | 776,13 | 0,00 | 2.762,92 | 0,00 | 3.539,05 | 96.745,77 | 5.379,24 |
| VILLOTA DEL PARAMO - 34246 | | | | | | | | | | | | | | | | | | | |
| VAL. | 91 | 1.922 | 0 | 2.013 | 0 | 1.830 | 0 | 79 | 0 | 2 | 1.911 | 2 | 0 | 3 | 15 | 0 | 20 | 1.931 | 82 |
| IMP. | 2.226,23 | 87.801,49 | 0,00 | 90.027,72 | 0,00 | 83.779,87 | 0,00 | 2.709,49 | 0,00 | 140,00 | 86.629,36 | 94,64 | 0,00 | 130,00 | 592,75 | 0,00 | 817,39 | 87.446,75 | 2.580,97 |
| VILLOVIECO - 34247 | | | | | | | | | | | | | | | | | | | |
| VAL. | 6 | 644 | 0 | 650 | 0 | 614 | 0 | 21 | 0 | 0 | 635 | 0 | 5 | 0 | 2 | 0 | 7 | 642 | 8 |
| IMP. | 159,50 | 24.079,84 | 0,00 | 24.239,34 | 0,00 | 23.216,88 | 0,00 | 581,44 | 0,00 | 0,00 | 23.798,32 | 0,00 | 240,19 | 0,00 | 21,00 | 0,00 | 261,19 | 24.059,51 | 179,83 |
| SAN SALVADOR CANTAMUD J.V. - 34249 | | | | | | | | | | | | | | | | | | | |
| VAL. | 1 | 185 | 0 | 186 | 0 | 170 | 0 | 9 | 0 | 1 | 180 | 0 | 0 | 0 | 1 | 0 | 1 | 181 | 5 |
| IMP. | 6,39 | 7.490,06 | 0,00 | 7.496,45 | 0,00 | 6.934,94 | 0,00 | 325,11 | 0,00 | 25,68 | 7.285,73 | 0,00 | 0,00 | 0,00 | 25,68 | 0,00 | 25,68 | 7.311,41 | 185,04 |
| TREMAYA J.V. - 34250 | | | | | | | | | | | | | | | | | | | |
| VAL. | 0 | 18 | 0 | 18 | 0 | 18 | 0 | 0 | 0 | 0 | 18 | 0 | 0 | 0 | 0 | 0 | 0 | 18 | 0 |
| IMP. | 0,00 | 540,00 | 0,00 | 540,00 | 0,00 | 540,00 | 0,00 | 0,00 | 0,00 | 0,00 | 540,00 | 0,00 | 0,00 | 0,00 | 0,00 | 0,00 | 0,00 | 540,00 | 0,00 |
| VILLARRABE J.V. - 34251 | | | | | | | | | | | | | | | | | | | |
| VAL. | 3 | 55 | 0 | 58 | 0 | 53 | 0 | 4 | 0 | 0 | 57 | 0 | 0 | 0 | 0 | 0 | 0 | 57 | 1 |
| IMP. | 42,07 | 1.096,87 | 0,00 | 1.138,94 | 0,00 | 1.073,64 | 0,00 | 58,34 | 0,00 | 0,00 | 1.131,98 | 0,00 | 0,00 | 0,00 | 0,00 | 0,00 | 0,00 | 1.131,98 | 6,96 |
| CASCON DE LA NAVA - 34252 | | | | | | | | | | | | | | | | | | | |
| VAL. | 83 | 1.019 | 1 | 1.103 | 0 | 941 | 0 | 59 | 0 | 0 | 1.000 | 2 | 2 | 0 | 4 | 0 | 8 | 1.008 | 95 |
| IMP. | 2.360,95 | 30.222,59 | 71,94 | 32.655,48 | 0,00 | 27.077,71 | 0,00 | 2.164,56 | 0,00 | 0,00 | 29.242,27 | 166,60 | 220,24 | 0,00 | 516,84 | 0,00 | 903,68 | 30.145,95 | 2.509,53 |
| VILLARMIENZO J.V. - 34254 | | | | | | | | | | | | | | | | | | | |
| VAL. | 13 | 57 | 0 | 70 | 0 | 56 | 0 | 0 | 0 | 0 | 56 | 0 | 0 | 0 | 0 | 0 | 0 | 56 | 14 |
| IMP. | 58,63 | 378,84 | 0,00 | 437,47 | 0,00 | 374,33 | 0,00 | 0,00 | 0,00 | 0,00 | 374,33 | 0,00 | 0,00 | 0,00 | 0,00 | 0,00 | 0,00 | 374,33 | 63,14 |

**SERVICIO DE GESTIÓN TRIBUTARIA Y RECAUDACIÓN -
DIPUTACIÓN PROVINCIAL DE PALENCIA**

DESGLOSE DE LA CUENTA DE GESTIÓN POR MUNICIPIO: CUENTA DE GESTIÓN DE LOS RECIBOS

| RECIBOS PENDIENTES CONC DE COBRO A 1/1/2010 | CARGOS | | TOTAL A GESTIONAR (DEBE) 4=(1 a 3) | VOLUNTARIA | | COBROS EJECUTIVA | | REPUESTOS | | TOTAL | VOLUNTARIA | | BAJAS EJECUTIVA | | TOTAL | TOTAL GESTIÓN (HABER) 18=11+17 | RECIBOS PENDIENTES DE COBRO A 31/12/2010 19=4-18 | |
|--|--------------|---------------|---|------------------------|--------------------|------------------------|--------------------|------------------------|--------------------|--------------|-------------|---------------|--------------------|---------------|----------|---|--|--------------|
| | VOLUNTARIA | EJECUTIVA | | Cobros por el Ayto. | Resto de cobros | Cobros por el Ayto. | Resto de cobros | Cobros por el Ayto. | Resto de cobros | | Comunicadas | Otros motivos | Comunicadas | Otros motivos | | | | Insolvencias |
| 1 | 2 | 3 | 4 | 5 | 6 | 7 | 8 | 9 | 10 | 11=(5 a 10) | 12 | 13 | 14 | 15 | 16 | 17 | 18 | 19 |
| VILLATURDE J.V.. - 34257 | | | | | | | | | | | | | | | | | | |
| VAL. | 0 | 5 | 0 | 5 | 0 | 5 | 0 | 0 | 0 | 5 | 0 | 0 | 0 | 0 | 0 | 0 | 5 | 0 |
| IMP. | 0,00 | 2.610,50 | 0,00 | 2.610,50 | 0,00 | 2.610,50 | 0,00 | 0,00 | 0,00 | 2.610,50 | 0,00 | 0,00 | 0,00 | 0,00 | 0,00 | 0,00 | 2.610,50 | 0,00 |
| VILLOSILLA DE LA VEGA - 34258 | | | | | | | | | | | | | | | | | | |
| VAL. | 2 | 122 | 0 | 124 | 0 | 113 | 0 | 1 | 0 | 114 | 0 | 0 | 0 | 0 | 0 | 0 | 114 | 10 |
| IMP. | 110,71 | 6.857,37 | 0,00 | 6.968,08 | 0,00 | 6.516,44 | 0,00 | 10,70 | 0,00 | 6.527,14 | 0,00 | 0,00 | 0,00 | 0,00 | 0,00 | 0,00 | 6.527,14 | 440,94 |
| JUNTA VECINAL DE RELEA DE LA LOMA - 34259 | | | | | | | | | | | | | | | | | | |
| VAL. | 0 | 51 | 0 | 51 | 0 | 46 | 0 | 4 | 0 | 50 | 0 | 0 | 0 | 0 | 0 | 0 | 50 | 1 |
| IMP. | 0,00 | 2.007,54 | 0,00 | 2.007,54 | 0,00 | 1.814,83 | 0,00 | 168,42 | 0,00 | 1.983,25 | 0,00 | 0,00 | 0,00 | 0,00 | 0,00 | 0,00 | 1.983,25 | 24,29 |
| OLLEROS PAREDES RUBIAS J.V. - 34260 | | | | | | | | | | | | | | | | | | |
| VAL. | 0 | 80 | 0 | 80 | 0 | 56 | 0 | 8 | 0 | 64 | 0 | 0 | 0 | 0 | 0 | 0 | 64 | 16 |
| IMP. | 0,00 | 7.185,05 | 0,00 | 7.185,05 | 0,00 | 2.405,36 | 0,00 | 1.031,48 | 0,00 | 3.436,84 | 0,00 | 0,00 | 0,00 | 0,00 | 0,00 | 0,00 | 3.436,84 | 3.748,21 |
| CDAD REGANTES ACERA DE LA VEGA - 34261 | | | | | | | | | | | | | | | | | | |
| VAL. | 0 | 374 | 0 | 374 | 0 | 298 | 0 | 29 | 0 | 327 | 2 | 0 | 0 | 0 | 0 | 2 | 329 | 45 |
| IMP. | 0,00 | 7.682,34 | 0,00 | 7.682,34 | 0,00 | 6.310,29 | 0,00 | 486,49 | 0,00 | 6.796,78 | 20,23 | 0,00 | 0,00 | 0,00 | 0,00 | 20,23 | 6.817,01 | 865,33 |
| J.V. QUINTANILLA DE ONSOÑA - 34262 | | | | | | | | | | | | | | | | | | |
| VAL. | 0 | 68 | 0 | 68 | 0 | 63 | 0 | 2 | 0 | 65 | 0 | 0 | 0 | 0 | 0 | 0 | 65 | 3 |
| IMP. | 0,00 | 2.036,42 | 0,00 | 2.036,42 | 0,00 | 1.904,55 | 0,00 | 52,64 | 0,00 | 1.957,19 | 0,00 | 0,00 | 0,00 | 0,00 | 0,00 | 0,00 | 1.957,19 | 79,23 |
| TOT | | | | | | | | | | | | | | | | | | |
| VAL. | 14.848 | 289.920 | 284 | 305.052 | 5 | 271.738 | 0 | 11.146 | 0 | 283.086 | 215 | 707 | 241 | 2.742 | 2 | 3.907 | 286.993 | 18.073 |
| IMP. | 1.024.954,01 | 17.027.105,91 | 4.231,13 | 18.056.291,05 | 787,19 | 15.171.565,07 | 0,00 | 1.208.411,71 | 0,00 | 258.564,55 | 11.257,99 | 68.080,45 | 14.278,07 | 233.549,58 | 2.685,96 | 329.852,05 | 16.969.180,57 | 1.087.110,48 |
| TOTAL COBROS EJECUTIVA DE PRINCIPAL (7+8) | | | | | | | | | | 1.208.411,71 | | | | | | | | |
| RECARGO APREMIO 5% | | | | | | | | | | 22.742,49 | | | | | | | | |
| RECARGO APREMIO 10% | | | | | | | | | | 17.027,30 | | | | | | | | |
| RECARGO APREMIO 20% | | | | | | | | | | 60.284,67 | | | | | | | | |
| INTERESES DE DEMORA | | | | | | | | | | 13.128,23 | | | | | | | | |
| TOTAL COBROS EJECUTIVA | | | | | | | | | | 1.321.594,40 | | | | | | | | |

SERVICIO DE GESTIÓN TRIBUTARIA Y RECAUDACIÓN - DIPUTACIÓN PROVINCIAL DE PALENCIA

DESGLOSE DE LA CUENTA DE GESTIÓN POR MUNICIPIO: CUENTA DE GESTIÓN DE LIQUIDACIONES DE INGRESO DIRECTO

| CONC | LIQUIDACIONES PENDIENTES DE COBRO A 1/1/2010 | | | LIQUIDACIONES CONTRAIDAS / | | VOLUNTARIA | | LIQUIDACIONES COBRADAS EJECUTIVA | | | | TOTAL | LIQUIDACIONES DATADAS POR BAJA EJECUTIVA | | | | | LIQUIDACIONES PENDIENTES DE COBRO A 31/12/2010 | | | | |
|------------------------------------|--|-------------|-------------|----------------------------|-------------|------------------------|----------------|----------------------------------|----------------|-------------------------|-----------------|-----------|--|--------------|------------------|--------------|------------------|--|--------------|--------------|--------------|----------------|
| | VOLUNTAR. 1 | EJECUTIVA 2 | TOTAL 3=1+2 | VOLUNTAR. 4 | EJECUTIVA 5 | cobrado por el Ayto. 6 | resto cobros 7 | cobrado por el Ayto. 8 | resto cobros 9 | cobrado por el Ayto. 10 | resto cobros 11 | | 12=(6 a 11) | Comunicad 13 | Otros motivos 14 | Comunicad 15 | Otros motivos 16 | Insolvencia 17 | 18=(13 a 17) | VOLUNTAR. 19 | EJECUTIVA 20 | TOTAL 21=19+20 |
| ABARCA - 34001 | | | | | | | | | | | | | | | | | | | | | | |
| VAL. | 1 | 0 | 1 | 2 | 0 | 0 | 1 | 0 | 0 | 0 | 0 | 1 | 0 | 0 | 0 | 0 | 0 | 0 | 0 | 2 | 0 | 2 |
| IMP. | 393,20 | 0,00 | 393,20 | 182,57 | 0,00 | 0,00 | 98,30 | 0,00 | 0,00 | 0,00 | 0,00 | 98,30 | 0,00 | 0,00 | 0,00 | 0,00 | 0,00 | 0,00 | 0,00 | 477,47 | 0,00 | 477,47 |
| ABIA DE LAS TORRES - 34003 | | | | | | | | | | | | | | | | | | | | | | |
| VAL. | 0 | 0 | 0 | 13 | 0 | 0 | 13 | 0 | 0 | 0 | 0 | 13 | 0 | 0 | 0 | 0 | 0 | 0 | 0 | 0 | 0 | 0 |
| IMP. | 0,00 | 0,00 | 0,00 | 959,33 | 0,00 | 0,00 | 959,33 | 0,00 | 0,00 | 0,00 | 0,00 | 959,33 | 0,00 | 0,00 | 0,00 | 0,00 | 0,00 | 0,00 | 0,00 | 0,00 | 0,00 | 0,00 |
| ALAR DEL REY - 34005 | | | | | | | | | | | | | | | | | | | | | | |
| VAL. | 3 | 2 | 5 | 41 | 0 | 0 | 34 | 0 | 1 | 0 | 1 | 36 | 0 | 1 | 0 | 0 | 0 | 1 | 6 | 3 | 9 | |
| IMP. | 464,46 | 25,11 | 489,57 | 3.193,45 | 0,00 | 0,00 | 1.727,91 | 0,00 | 49,46 | 0,00 | 131,23 | 1.908,60 | 0,00 | 12,59 | 0,00 | 0,00 | 0,00 | 12,59 | 1.438,95 | 322,88 | 1.761,83 | |
| ALBA DE CERRATO - 34006 | | | | | | | | | | | | | | | | | | | | | | |
| VAL. | 1 | 0 | 1 | 4 | 0 | 0 | 5 | 0 | 0 | 0 | 0 | 5 | 0 | 0 | 0 | 0 | 0 | 0 | 0 | 0 | 0 | 0 |
| IMP. | 8,08 | 0,00 | 8,08 | 214,95 | 0,00 | 0,00 | 223,03 | 0,00 | 0,00 | 0,00 | 0,00 | 223,03 | 0,00 | 0,00 | 0,00 | 0,00 | 0,00 | 0,00 | 0,00 | 0,00 | 0,00 | 0,00 |
| AMAYUELAS DE ARRIBA - 34009 | | | | | | | | | | | | | | | | | | | | | | |
| VAL. | 0 | 0 | 0 | 5 | 0 | 0 | 4 | 0 | 0 | 0 | 0 | 4 | 0 | 0 | 0 | 0 | 0 | 0 | 1 | 0 | 1 | |
| IMP. | 0,00 | 0,00 | 0,00 | 212,75 | 0,00 | 0,00 | 206,01 | 0,00 | 0,00 | 0,00 | 0,00 | 206,01 | 0,00 | 0,00 | 0,00 | 0,00 | 0,00 | 0,00 | 6,74 | 0,00 | 6,74 | |
| AMPUDIA - 34010 | | | | | | | | | | | | | | | | | | | | | | |
| VAL. | 2 | 3 | 5 | 43 | 26 | 0 | 38 | 0 | 11 | 0 | 0 | 49 | 0 | 0 | 2 | 1 | 0 | 3 | 3 | 20 | 23 | |
| IMP. | 161,84 | 16.525,33 | 16.687,17 | 3.647,31 | 133.739,13 | 0,00 | 3.304,03 | 0,00 | 18.152,74 | 0,00 | 0,00 | 21.456,77 | 0,00 | 0,00 | 1.873,05 | 1.460,07 | 0,00 | 3.333,12 | 285,45 | 128.998,27 | 129.283,72 | |
| AMUSCO - 34011 | | | | | | | | | | | | | | | | | | | | | | |
| VAL. | 3 | 0 | 3 | 49 | 0 | 0 | 44 | 0 | 3 | 0 | 1 | 48 | 0 | 0 | 0 | 0 | 0 | 0 | 4 | 0 | 4 | |
| IMP. | 2.070,72 | 0,00 | 2.070,72 | 3.857,10 | 0,00 | 0,00 | 3.775,88 | 0,00 | 171,03 | 0,00 | 1.765,47 | 5.712,38 | 0,00 | 0,00 | 0,00 | 0,00 | 0,00 | 0,00 | 215,44 | 0,00 | 215,44 | |
| ANTIGUEDAD - 34012 | | | | | | | | | | | | | | | | | | | | | | |
| VAL. | 1 | 0 | 1 | 26 | 0 | 0 | 20 | 0 | 0 | 0 | 0 | 20 | 0 | 0 | 0 | 0 | 0 | 0 | 6 | 1 | 7 | |
| IMP. | 22,94 | 0,00 | 22,94 | 5.185,15 | 0,00 | 0,00 | 1.331,32 | 0,00 | 0,00 | 0,00 | 0,00 | 1.331,32 | 0,00 | 0,00 | 0,00 | 0,00 | 0,00 | 0,00 | 3.853,83 | 22,94 | 3.876,77 | |
| ARCONADA - 34015 | | | | | | | | | | | | | | | | | | | | | | |
| VAL. | 0 | 0 | 0 | 3 | 0 | 0 | 1 | 0 | 0 | 0 | 0 | 1 | 0 | 0 | 0 | 0 | 0 | 0 | 2 | 0 | 2 | |
| IMP. | 0,00 | 0,00 | 0,00 | 196,79 | 0,00 | 0,00 | 8,52 | 0,00 | 0,00 | 0,00 | 0,00 | 8,52 | 0,00 | 0,00 | 0,00 | 0,00 | 0,00 | 0,00 | 188,27 | 0,00 | 188,27 | |
| ASTUDILLO - 34017 | | | | | | | | | | | | | | | | | | | | | | |
| VAL. | 3 | 1 | 4 | 54 | 0 | 0 | 48 | 0 | 1 | 0 | 0 | 49 | 1 | 0 | 0 | 0 | 0 | 1 | 7 | 1 | 8 | |
| IMP. | 19,31 | 100,80 | 120,11 | 4.384,23 | 0,00 | 0,00 | 3.079,72 | 0,00 | 100,80 | 0,00 | 0,00 | 3.180,52 | 40,97 | 0,00 | 0,00 | 0,00 | 0,00 | 40,97 | 1.266,77 | 16,08 | 1.282,85 | |
| AUTILLA DEL PINO - 34018 | | | | | | | | | | | | | | | | | | | | | | |
| VAL. | 1 | 0 | 1 | 16 | 0 | 0 | 15 | 0 | 0 | 0 | 0 | 15 | 0 | 0 | 0 | 0 | 0 | 0 | 0 | 2 | 2 | |
| IMP. | 92,32 | 0,00 | 92,32 | 3.030,90 | 0,00 | 0,00 | 437,26 | 0,00 | 0,00 | 0,00 | 0,00 | 437,26 | 0,00 | 0,00 | 0,00 | 0,00 | 0,00 | 0,00 | 0,00 | 2.685,96 | 2.685,96 | |

**SERVICIO DE GESTIÓN TRIBUTARIA Y RECAUDACIÓN -
DIPUTACIÓN PROVINCIAL DE PALENCIA**

DESGLOSE DE LA CUENTA DE GESTIÓN POR MUNICIPIO: CUENTA DE GESTIÓN DE LIQUIDACIONES DE INGRESO DIRECTO

| CONC | LIQUIDACIONES PENDIENTES DE COBRO A 1/1/2010 | | | LIQUIDACIONES CONTRAIDAS / | | VOLUNTARIA | | LIQUIDACIONES COBRADAS EJECUTIVA | | REPUESTOS | | TOTAL | LIQUIDACIONES DATADAS POR BAJA EJECUTIVA | | | | | LIQUIDACIONES PENDIENTES DE COBRO A 31/12/2010 | | | |
|---------------------------------------|--|-------------|-------------|----------------------------|-------------|------------------------|----------------|----------------------------------|----------------|-------------------------|-----------------|----------|--|--------------|------------------|--------------|------------------|--|--------------|--------------|--------------|
| | VOLUNTAR. 1 | EJECUTIVA 2 | TOTAL 3=1+2 | VOLUNTAR. 4 | EJECUTIVA 5 | cobrado por el Ayto. 6 | resto cobros 7 | cobrado por el Ayto. 8 | resto cobros 9 | cobrado por el Ayto. 10 | resto cobros 11 | | 12=(6 a 11) | Comunicad 13 | Otros motivos 14 | Comunicad 15 | Otros motivos 16 | Insolvencia 17 | 18=(13 a 17) | VOLUNTAR. 19 | EJECUTIVA 20 |
| BOADILLA DE RIOSECO - 34035 | | | | | | | | | | | | | | | | | | | | | |
| VAL. | 1 | 1 | 2 | 6 | 0 | 0 | 6 | 0 | 0 | 0 | 0 | 6 | 0 | 0 | 0 | 0 | 0 | 0 | 0 | 2 | 2 |
| IMP. | 82,50 | 471,17 | 553,67 | 259,87 | 0,00 | 0,00 | 259,87 | 0,00 | 0,00 | 0,00 | 0,00 | 259,87 | 0,00 | 0,00 | 0,00 | 0,00 | 0,00 | 0,00 | 0,00 | 553,67 | 553,67 |
| BRAÑOSERA - 34036 | | | | | | | | | | | | | | | | | | | | | |
| VAL. | 1 | 1 | 2 | 19 | 0 | 0 | 16 | 0 | 1 | 0 | 0 | 17 | 0 | 0 | 0 | 0 | 0 | 0 | 3 | 1 | 4 |
| IMP. | 47,35 | 3,53 | 50,88 | 1.959,80 | 0,00 | 0,00 | 1.658,02 | 0,00 | 145,10 | 0,00 | 0,00 | 1.803,12 | 0,00 | 0,00 | 0,00 | 0,00 | 0,00 | 0,00 | 204,03 | 3,53 | 207,56 |
| BUENAVISTA DE VALDAVIA - 34037 | | | | | | | | | | | | | | | | | | | | | |
| VAL. | 0 | 1 | 1 | 29 | 0 | 0 | 25 | 0 | 1 | 0 | 0 | 26 | 0 | 2 | 0 | 0 | 0 | 2 | 2 | 0 | 2 |
| IMP. | 0,00 | 34,08 | 34,08 | 886,08 | 0,00 | 0,00 | 688,96 | 0,00 | 34,08 | 0,00 | 0,00 | 723,04 | 0,00 | 132,49 | 0,00 | 0,00 | 0,00 | 132,49 | 64,63 | 0,00 | 64,63 |
| BUSTILLO DE LA VEGA - 34038 | | | | | | | | | | | | | | | | | | | | | |
| VAL. | 0 | 0 | 0 | 8 | 0 | 0 | 7 | 0 | 0 | 0 | 0 | 7 | 0 | 0 | 0 | 0 | 0 | 0 | 1 | 0 | 1 |
| IMP. | 0,00 | 0,00 | 0,00 | 1.795,34 | 0,00 | 0,00 | 1.659,02 | 0,00 | 0,00 | 0,00 | 0,00 | 1.659,02 | 0,00 | 0,00 | 0,00 | 0,00 | 0,00 | 0,00 | 136,32 | 0,00 | 136,32 |
| BUSTILLO DEL PARAMO - 34039 | | | | | | | | | | | | | | | | | | | | | |
| VAL. | 0 | 1 | 1 | 3 | 0 | 0 | 2 | 0 | 0 | 0 | 0 | 2 | 0 | 0 | 0 | 0 | 0 | 0 | 1 | 1 | 2 |
| IMP. | 0,00 | 4,37 | 4,37 | 71,03 | 0,00 | 0,00 | 53,63 | 0,00 | 0,00 | 0,00 | 0,00 | 53,63 | 0,00 | 0,00 | 0,00 | 0,00 | 0,00 | 0,00 | 17,40 | 4,37 | 21,77 |
| CALAHORRA DE BOEDO - 34041 | | | | | | | | | | | | | | | | | | | | | |
| VAL. | 0 | 0 | 0 | 3 | 0 | 0 | 3 | 0 | 0 | 0 | 0 | 3 | 0 | 0 | 0 | 0 | 0 | 0 | 0 | 0 | 0 |
| IMP. | 0,00 | 0,00 | 0,00 | 173,60 | 0,00 | 0,00 | 173,60 | 0,00 | 0,00 | 0,00 | 0,00 | 173,60 | 0,00 | 0,00 | 0,00 | 0,00 | 0,00 | 0,00 | 0,00 | 0,00 | 0,00 |
| CALZADA DE LOS MOLINOS - 34042 | | | | | | | | | | | | | | | | | | | | | |
| VAL. | 1 | 0 | 1 | 10 | 0 | 0 | 9 | 0 | 0 | 0 | 0 | 9 | 0 | 0 | 0 | 0 | 0 | 0 | 1 | 1 | 2 |
| IMP. | 39,57 | 0,00 | 39,57 | 799,65 | 0,00 | 0,00 | 762,71 | 0,00 | 0,00 | 0,00 | 0,00 | 762,71 | 0,00 | 0,00 | 0,00 | 0,00 | 0,00 | 0,00 | 36,94 | 39,57 | 76,51 |
| CAPILLAS - 34045 | | | | | | | | | | | | | | | | | | | | | |
| VAL. | 0 | 0 | 0 | 12 | 0 | 0 | 8 | 0 | 0 | 0 | 0 | 8 | 0 | 3 | 0 | 0 | 0 | 3 | 0 | 1 | 1 |
| IMP. | 0,00 | 0,00 | 0,00 | 454,16 | 0,00 | 0,00 | 261,28 | 0,00 | 0,00 | 0,00 | 0,00 | 261,28 | 0,00 | 139,15 | 0,00 | 0,00 | 0,00 | 139,15 | 0,00 | 53,73 | 53,73 |
| CARDEÑOSA DE VOLPEJERA - 34046 | | | | | | | | | | | | | | | | | | | | | |
| VAL. | 0 | 0 | 0 | 8 | 0 | 0 | 5 | 0 | 0 | 0 | 0 | 5 | 0 | 0 | 0 | 0 | 0 | 0 | 3 | 0 | 3 |
| IMP. | 0,00 | 0,00 | 0,00 | 1.674,46 | 0,00 | 0,00 | 873,80 | 0,00 | 0,00 | 0,00 | 0,00 | 873,80 | 0,00 | 0,00 | 0,00 | 0,00 | 0,00 | 0,00 | 800,66 | 0,00 | 800,66 |
| CASTIL DE VELA - 34048 | | | | | | | | | | | | | | | | | | | | | |
| VAL. | 0 | 0 | 0 | 4 | 0 | 0 | 4 | 0 | 0 | 0 | 0 | 4 | 0 | 0 | 0 | 0 | 0 | 0 | 0 | 0 | 0 |
| IMP. | 0,00 | 0,00 | 0,00 | 344,00 | 0,00 | 0,00 | 344,00 | 0,00 | 0,00 | 0,00 | 0,00 | 344,00 | 0,00 | 0,00 | 0,00 | 0,00 | 0,00 | 0,00 | 0,00 | 0,00 | 0,00 |
| CASTREJON DE LA PEÑA - 34049 | | | | | | | | | | | | | | | | | | | | | |
| VAL. | 5 | 0 | 5 | 48 | 0 | 0 | 42 | 0 | 3 | 0 | 0 | 45 | 0 | 1 | 0 | 0 | 0 | 1 | 5 | 2 | 7 |
| IMP. | 2.223,13 | 0,00 | 2.223,13 | 12.559,29 | 0,00 | 0,00 | 2.296,25 | 0,00 | 574,37 | 0,00 | 0,00 | 2.870,62 | 0,00 | 4,16 | 0,00 | 0,00 | 0,00 | 4,16 | 39,30 | 11.868,34 | 11.907,64 |

**SERVICIO DE GESTIÓN TRIBUTARIA Y RECAUDACIÓN -
DIPUTACIÓN PROVINCIAL DE PALENCIA**

DESGLOSE DE LA CUENTA DE GESTIÓN POR MUNICIPIO: CUENTA DE GESTIÓN DE LIQUIDACIONES DE INGRESO DIRECTO

| CONC | LIQUIDACIONES PENDIENTES DE COBRO A 1/1/2010 | | | LIQUIDACIONES CONTRAIDAS / | | VOLUNTARIA | | LIQUIDACIONES COBRADAS EJECUTIVA | | REPUESTOS | | TOTAL | LIQUIDACIONES DATADAS POR BAJA EJECUTIVA | | | | | LIQUIDACIONES PENDIENTES DE COBRO A 31/12/2010 | | | |
|---------------------------------------|--|-----------|----------|----------------------------|-----------|----------------------|--------------|----------------------------------|--------------|----------------------|--------------|-------------|--|---------------|-----------|---------------|-------------|--|-----------|-----------|----------|
| | VOLUNTAR. | EJECUTIVA | TOTAL | VOLUNTAR. | EJECUTIVA | cobrado por el Ayto. | resto cobros | cobrado por el Ayto. | resto cobros | cobrado por el Ayto. | resto cobros | | Comunicad | Otros motivos | Comunicad | Otros motivos | Insolvencia | TOTAL | VOLUNTAR. | EJECUTIVA | TOTAL |
| | 1 | 2 | 3=1+2 | 4 | 5 | 6 | 7 | 8 | 9 | 10 | 11 | 12=(6 a 11) | 13 | 14 | 15 | 16 | 17 | 18=(13 a 17) | 19 | 20 | 21=19+20 |
| CASTRILLO DE DON JUAN - 34050 | | | | | | | | | | | | | | | | | | | | | |
| VAL. | 2 | 0 | 2 | 18 | 0 | 0 | 9 | 0 | 1 | 0 | 0 | 10 | 0 | 0 | 0 | 0 | 0 | 0 | 9 | 1 | 10 |
| IMP. | 21,02 | 0,00 | 21,02 | 6.002,59 | 0,00 | 0,00 | 2.682,97 | 0,00 | 73,69 | 0,00 | 0,00 | 2.756,66 | 0,00 | 0,00 | 0,00 | 0,00 | 0,00 | 0,00 | 3.252,74 | 14,21 | 3.266,95 |
| CASTRILLO DE ONIELO - 34051 | | | | | | | | | | | | | | | | | | | | | |
| VAL. | 0 | 0 | 0 | 3 | 0 | 0 | 2 | 0 | 0 | 0 | 0 | 2 | 0 | 0 | 0 | 0 | 0 | 0 | 1 | 0 | 1 |
| IMP. | 0,00 | 0,00 | 0,00 | 122,38 | 0,00 | 0,00 | 116,62 | 0,00 | 0,00 | 0,00 | 0,00 | 116,62 | 0,00 | 0,00 | 0,00 | 0,00 | 0,00 | 0,00 | 5,76 | 0,00 | 5,76 |
| CASTRILLO DE VILLAVEGA - 34052 | | | | | | | | | | | | | | | | | | | | | |
| VAL. | 0 | 0 | 0 | 19 | 0 | 0 | 17 | 0 | 1 | 0 | 0 | 18 | 0 | 0 | 0 | 0 | 0 | 0 | 1 | 0 | 1 |
| IMP. | 0,00 | 0,00 | 0,00 | 356,52 | 0,00 | 0,00 | 348,57 | 0,00 | 3,06 | 0,00 | 0,00 | 351,63 | 0,00 | 0,00 | 0,00 | 0,00 | 0,00 | 0,00 | 4,89 | 0,00 | 4,89 |
| CASTROMOCHO - 34053 | | | | | | | | | | | | | | | | | | | | | |
| VAL. | 1 | 1 | 2 | 27 | 1 | 0 | 19 | 0 | 4 | 0 | 0 | 23 | 3 | 0 | 0 | 1 | 0 | 4 | 1 | 2 | 3 |
| IMP. | 11,25 | 33,45 | 44,70 | 2.722,78 | 156,98 | 0,00 | 1.848,01 | 0,00 | 304,28 | 0,00 | 0,00 | 2.152,29 | 51,36 | 0,00 | 0,00 | 295,21 | 0,00 | 346,57 | 235,17 | 190,43 | 425,60 |
| CERVATOS DE LA CUEZA - 34056 | | | | | | | | | | | | | | | | | | | | | |
| VAL. | 0 | 0 | 0 | 66 | 0 | 0 | 43 | 0 | 0 | 0 | 0 | 43 | 0 | 0 | 0 | 0 | 0 | 0 | 23 | 0 | 23 |
| IMP. | 0,00 | 0,00 | 0,00 | 10.283,77 | 0,00 | 0,00 | 5.810,97 | 0,00 | 0,00 | 0,00 | 0,00 | 5.810,97 | 0,00 | 0,00 | 0,00 | 0,00 | 0,00 | 0,00 | 4.472,80 | 0,00 | 4.472,80 |
| CERVERA DE PISUERGA - 34057 | | | | | | | | | | | | | | | | | | | | | |
| VAL. | 15 | 9 | 24 | 129 | 0 | 0 | 116 | 0 | 7 | 0 | 2 | 125 | 0 | 2 | 0 | 0 | 0 | 2 | 12 | 14 | 26 |
| IMP. | 1.331,24 | 694,31 | 2.025,55 | 17.256,23 | 0,00 | 0,00 | 15.366,10 | 0,00 | 849,86 | 0,00 | 138,87 | 16.354,83 | 0,00 | 84,80 | 0,00 | 0,00 | 0,00 | 84,80 | 1.240,47 | 1.601,68 | 2.842,15 |
| CEVICO DE LA TORRE - 34058 | | | | | | | | | | | | | | | | | | | | | |
| VAL. | 0 | 0 | 0 | 25 | 0 | 0 | 24 | 0 | 0 | 0 | 0 | 24 | 0 | 1 | 0 | 0 | 0 | 1 | 0 | 0 | 0 |
| IMP. | 0,00 | 0,00 | 0,00 | 1.898,84 | 0,00 | 0,00 | 1.724,60 | 0,00 | 0,00 | 0,00 | 0,00 | 1.724,60 | 0,00 | 174,24 | 0,00 | 0,00 | 0,00 | 174,24 | 0,00 | 0,00 | 0,00 |
| CEVICO NAVERO - 34059 | | | | | | | | | | | | | | | | | | | | | |
| VAL. | 2 | 0 | 2 | 29 | 0 | 0 | 18 | 0 | 1 | 0 | 0 | 19 | 0 | 3 | 0 | 0 | 0 | 3 | 9 | 0 | 9 |
| IMP. | 38,11 | 0,00 | 38,11 | 1.498,07 | 0,00 | 0,00 | 1.190,10 | 0,00 | 6,15 | 0,00 | 0,00 | 1.196,25 | 0,00 | 132,88 | 0,00 | 0,00 | 0,00 | 132,88 | 207,05 | 0,00 | 207,05 |
| CISNEROS - 34060 | | | | | | | | | | | | | | | | | | | | | |
| VAL. | 1 | 0 | 1 | 15 | 0 | 0 | 12 | 0 | 0 | 0 | 0 | 12 | 0 | 0 | 0 | 0 | 0 | 0 | 3 | 1 | 4 |
| IMP. | 36,07 | 0,00 | 36,07 | 2.106,25 | 0,00 | 0,00 | 1.818,46 | 0,00 | 0,00 | 0,00 | 0,00 | 1.818,46 | 0,00 | 0,00 | 0,00 | 0,00 | 0,00 | 0,00 | 287,79 | 36,07 | 323,86 |
| COBOS DE CERRATO - 34061 | | | | | | | | | | | | | | | | | | | | | |
| VAL. | 1 | 0 | 1 | 21 | 0 | 0 | 11 | 0 | 0 | 0 | 0 | 11 | 0 | 0 | 0 | 1 | 0 | 1 | 9 | 1 | 10 |
| IMP. | 6,50 | 0,00 | 6,50 | 446,60 | 0,00 | 0,00 | 185,28 | 0,00 | 0,00 | 0,00 | 0,00 | 185,28 | 0,00 | 0,00 | 0,00 | 5,67 | 0,00 | 5,67 | 257,76 | 4,39 | 262,15 |
| COLLAZOS DE BOEDO - 34062 | | | | | | | | | | | | | | | | | | | | | |
| VAL. | 0 | 0 | 0 | 5 | 0 | 0 | 4 | 0 | 0 | 0 | 0 | 4 | 0 | 0 | 0 | 0 | 0 | 0 | 0 | 1 | 1 |
| IMP. | 0,00 | 0,00 | 0,00 | 128,56 | 0,00 | 0,00 | 83,37 | 0,00 | 0,00 | 0,00 | 0,00 | 83,37 | 0,00 | 0,00 | 0,00 | 0,00 | 0,00 | 0,00 | 0,00 | 45,19 | 45,19 |

**SERVICIO DE GESTIÓN TRIBUTARIA Y RECAUDACIÓN -
DIPUTACIÓN PROVINCIAL DE PALENCIA**

DESGLOSE DE LA CUENTA DE GESTIÓN POR MUNICIPIO: CUENTA DE GESTIÓN DE LIQUIDACIONES DE INGRESO DIRECTO

| CONC | LIQUIDACIONES PENDIENTES DE COBRO A 1/1/2010 | | | LIQUIDACIONES CONTRAIDAS / | | VOLUNTARIA | | LIQUIDACIONES COBRADAS EJECUTIVA | | REPUESTOS | | TOTAL | LIQUIDACIONES DATADAS POR BAJA EJECUTIVA | | | | | LIQUIDACIONES PENDIENTES DE COBRO A 31/12/2010 | | | |
|---|--|-------------|-------------|----------------------------|-------------|------------------------|----------------|----------------------------------|----------------|-------------------------|-----------------|----------|--|--------------|------------------|--------------|------------------|--|--------------|--------------|--------------|
| | VOLUNTAR. 1 | EJECUTIVA 2 | TOTAL 3=1+2 | VOLUNTAR. 4 | EJECUTIVA 5 | cobrado por el Ayto. 6 | resto cobros 7 | cobrado por el Ayto. 8 | resto cobros 9 | cobrado por el Ayto. 10 | resto cobros 11 | | 12=(6 a 11) | Comunicad 13 | Otros motivos 14 | Comunicad 15 | Otros motivos 16 | Insolvencia 17 | 18=(13 a 17) | VOLUNTAR. 19 | EJECUTIVA 20 |
| CONGOSTO DE VALDAVIA - 34063 | | | | | | | | | | | | | | | | | | | | | |
| VAL. | 0 | 0 | 0 | 11 | 0 | 0 | 11 | 0 | 0 | 0 | 0 | 11 | 0 | 0 | 0 | 0 | 0 | 0 | 0 | 0 | 0 |
| IMP. | 0,00 | 0,00 | 0,00 | 833,75 | 0,00 | 0,00 | 833,75 | 0,00 | 0,00 | 0,00 | 0,00 | 833,75 | 0,00 | 0,00 | 0,00 | 0,00 | 0,00 | 0,00 | 0,00 | 0,00 | 0,00 |
| CORDOVILLA LA REAL - 34064 | | | | | | | | | | | | | | | | | | | | | |
| VAL. | 1 | 0 | 1 | 8 | 0 | 0 | 8 | 0 | 0 | 0 | 0 | 8 | 0 | 0 | 0 | 1 | 0 | 1 | 0 | 0 | 0 |
| IMP. | 6,02 | 0,00 | 6,02 | 360,87 | 0,00 | 0,00 | 360,87 | 0,00 | 0,00 | 0,00 | 0,00 | 360,87 | 0,00 | 0,00 | 0,00 | 6,02 | 0,00 | 6,02 | 0,00 | 0,00 | 0,00 |
| CUBILLAS DE CERRATO - 34066 | | | | | | | | | | | | | | | | | | | | | |
| VAL. | 1 | 0 | 1 | 7 | 0 | 0 | 8 | 0 | 0 | 0 | 0 | 8 | 0 | 0 | 0 | 0 | 0 | 0 | 0 | 0 | 0 |
| IMP. | 56,80 | 0,00 | 56,80 | 2.608,84 | 0,00 | 0,00 | 2.665,64 | 0,00 | 0,00 | 0,00 | 0,00 | 2.665,64 | 0,00 | 0,00 | 0,00 | 0,00 | 0,00 | 0,00 | 0,00 | 0,00 | 0,00 |
| DEHESA DE MONTEJO - 34067 | | | | | | | | | | | | | | | | | | | | | |
| VAL. | 1 | 0 | 1 | 27 | 0 | 0 | 27 | 0 | 1 | 0 | 0 | 28 | 0 | 0 | 0 | 0 | 0 | 0 | 0 | 0 | 0 |
| IMP. | 0,86 | 0,00 | 0,86 | 125,93 | 0,00 | 0,00 | 125,93 | 0,00 | 0,86 | 0,00 | 0,00 | 126,79 | 0,00 | 0,00 | 0,00 | 0,00 | 0,00 | 0,00 | 0,00 | 0,00 | 0,00 |
| DEHESA DE ROMANOS - 34068 | | | | | | | | | | | | | | | | | | | | | |
| VAL. | 0 | 0 | 0 | 1 | 0 | 0 | 1 | 0 | 0 | 0 | 0 | 1 | 0 | 0 | 0 | 0 | 0 | 0 | 0 | 0 | 0 |
| IMP. | 0,00 | 0,00 | 0,00 | 140,27 | 0,00 | 0,00 | 140,27 | 0,00 | 0,00 | 0,00 | 0,00 | 140,27 | 0,00 | 0,00 | 0,00 | 0,00 | 0,00 | 0,00 | 0,00 | 0,00 | 0,00 |
| ESPINOSA DE CERRATO - 34070 | | | | | | | | | | | | | | | | | | | | | |
| VAL. | 2 | 0 | 2 | 20 | 0 | 0 | 20 | 0 | 0 | 0 | 1 | 21 | 0 | 0 | 0 | 0 | 0 | 0 | 1 | 0 | 1 |
| IMP. | 33,12 | 0,00 | 33,12 | 907,25 | 0,00 | 0,00 | 895,55 | 0,00 | 0,00 | 0,00 | 18,92 | 914,47 | 0,00 | 0,00 | 0,00 | 0,00 | 0,00 | 0,00 | 25,90 | 0,00 | 25,90 |
| ESPINOSA DE VILLAGONZALO - 34071 | | | | | | | | | | | | | | | | | | | | | |
| VAL. | 0 | 0 | 0 | 4 | 0 | 0 | 4 | 0 | 0 | 0 | 0 | 4 | 0 | 0 | 0 | 0 | 0 | 0 | 0 | 0 | 0 |
| IMP. | 0,00 | 0,00 | 0,00 | 503,04 | 0,00 | 0,00 | 503,04 | 0,00 | 0,00 | 0,00 | 0,00 | 503,04 | 0,00 | 0,00 | 0,00 | 0,00 | 0,00 | 0,00 | 0,00 | 0,00 | 0,00 |
| FRECHILLA - 34072 | | | | | | | | | | | | | | | | | | | | | |
| VAL. | 0 | 4 | 4 | 10 | 0 | 0 | 8 | 0 | 0 | 0 | 0 | 8 | 0 | 0 | 0 | 0 | 0 | 0 | 2 | 4 | 6 |
| IMP. | 0,00 | 28,00 | 28,00 | 859,16 | 0,00 | 0,00 | 463,80 | 0,00 | 0,00 | 0,00 | 0,00 | 463,80 | 0,00 | 0,00 | 0,00 | 0,00 | 0,00 | 0,00 | 395,36 | 28,00 | 423,36 |
| FRESNO DEL RIO - 34073 | | | | | | | | | | | | | | | | | | | | | |
| VAL. | 0 | 0 | 0 | 13 | 0 | 0 | 13 | 0 | 0 | 0 | 0 | 13 | 0 | 0 | 0 | 0 | 0 | 0 | 0 | 0 | 0 |
| IMP. | 0,00 | 0,00 | 0,00 | 2.492,61 | 0,00 | 0,00 | 2.492,61 | 0,00 | 0,00 | 0,00 | 0,00 | 2.492,61 | 0,00 | 0,00 | 0,00 | 0,00 | 0,00 | 0,00 | 0,00 | 0,00 | 0,00 |
| FROMSTA - 34074 | | | | | | | | | | | | | | | | | | | | | |
| VAL. | 12 | 8 | 20 | 85 | 0 | 0 | 52 | 0 | 1 | 0 | 0 | 53 | 2 | 0 | 0 | 0 | 0 | 2 | 42 | 8 | 50 |
| IMP. | 948,37 | 244,73 | 1.193,10 | 3.779,15 | 0,00 | 0,00 | 2.718,19 | 0,00 | 177,78 | 0,00 | 0,00 | 2.895,97 | 371,83 | 0,00 | 0,00 | 0,00 | 0,00 | 371,83 | 1.585,04 | 119,41 | 1.704,45 |
| FUENTES DE NAVA - 34076 | | | | | | | | | | | | | | | | | | | | | |
| VAL. | 0 | 0 | 0 | 30 | 8 | 0 | 24 | 0 | 0 | 0 | 0 | 24 | 0 | 0 | 0 | 0 | 0 | 0 | 6 | 8 | 14 |
| IMP. | 0,00 | 0,00 | 0,00 | 4.712,15 | 651,75 | 0,00 | 3.972,22 | 0,00 | 0,00 | 0,00 | 0,00 | 3.972,22 | 0,00 | 0,00 | 0,00 | 0,00 | 0,00 | 0,00 | 739,93 | 651,75 | 1.391,68 |

**SERVICIO DE GESTIÓN TRIBUTARIA Y RECAUDACIÓN -
DIPUTACIÓN PROVINCIAL DE PALENCIA**

DESGLOSE DE LA CUENTA DE GESTIÓN POR MUNICIPIO: CUENTA DE GESTIÓN DE LIQUIDACIONES DE INGRESO DIRECTO

| CONC | LIQUIDACIONES PENDIENTES DE COBRO A 1/1/2010 | | | LIQUIDACIONES CONTRAIDAS / | | VOLUNTARIA | | LIQUIDACIONES COBRADAS EJECUTIVA | | REPUESTOS | | TOTAL | LIQUIDACIONES DATADAS POR BAJA EJECUTIVA | | | | | LIQUIDACIONES PENDIENTES DE COBRO A 31/12/2010 | | | |
|--------------------------------------|--|-------------|-------------|----------------------------|-------------|------------------------|----------------|----------------------------------|----------------|-------------------------|-----------------|-----------|--|--------------|------------------|--------------|------------------|--|--------------|--------------|--------------|
| | VOLUNTAR. 1 | EJECUTIVA 2 | TOTAL 3=1+2 | VOLUNTAR. 4 | EJECUTIVA 5 | cobrado por el Ayto. 6 | resto cobros 7 | cobrado por el Ayto. 8 | resto cobros 9 | cobrado por el Ayto. 10 | resto cobros 11 | | 12=(6 a 11) | Comunicad 13 | Otros motivos 14 | Comunicad 15 | Otros motivos 16 | Insolvencia 17 | 18=(13 a 17) | VOLUNTAR. 19 | EJECUTIVA 20 |
| FUENTES DE VALDEPERO - 34077 | | | | | | | | | | | | | | | | | | | | | |
| VAL. | 4 | 3 | 7 | 64 | 0 | 0 | 51 | 0 | 6 | 0 | 0 | 57 | 0 | 1 | 0 | 0 | 0 | 1 | 9 | 4 | 13 |
| IMP. | 3.644,42 | 195,49 | 3.839,91 | 13.454,91 | 0,00 | 0,00 | 12.409,24 | 0,00 | 466,38 | 0,00 | 0,00 | 12.875,62 | 0,00 | 744,21 | 0,00 | 0,00 | 0,00 | 744,21 | 3.418,70 | 256,29 | 3.674,99 |
| GRIJOTA - 34079 | | | | | | | | | | | | | | | | | | | | | |
| VAL. | 102 | 8 | 110 | 120 | 0 | 0 | 192 | 0 | 10 | 0 | 0 | 202 | 0 | 5 | 1 | 0 | 0 | 6 | 16 | 6 | 22 |
| IMP. | 6.910,92 | 4.847,91 | 11.758,83 | 35.732,03 | 0,00 | 0,00 | 30.300,89 | 0,00 | 1.176,47 | 0,00 | 0,00 | 31.477,36 | 0,00 | 257,16 | 27,42 | 0,00 | 0,00 | 284,58 | 10.997,83 | 4.731,09 | 15.728,92 |
| GUAZA DE CAMPOS - 34081 | | | | | | | | | | | | | | | | | | | | | |
| VAL. | 1 | 0 | 1 | 2 | 0 | 0 | 1 | 0 | 1 | 0 | 0 | 2 | 0 | 0 | 0 | 0 | 0 | 0 | 1 | 0 | 1 |
| IMP. | 130,32 | 0,00 | 130,32 | 6,53 | 0,00 | 0,00 | 130,32 | 0,00 | 3,46 | 0,00 | 0,00 | 133,78 | 0,00 | 0,00 | 0,00 | 0,00 | 0,00 | 0,00 | 3,07 | 0,00 | 3,07 |
| HERMEDES DE CERRATO - 34082 | | | | | | | | | | | | | | | | | | | | | |
| VAL. | 1 | 0 | 1 | 10 | 0 | 0 | 11 | 0 | 0 | 0 | 0 | 11 | 0 | 0 | 0 | 0 | 0 | 0 | 0 | 0 | 0 |
| IMP. | 0,42 | 0,00 | 0,42 | 206,31 | 0,00 | 0,00 | 206,73 | 0,00 | 0,00 | 0,00 | 0,00 | 206,73 | 0,00 | 0,00 | 0,00 | 0,00 | 0,00 | 0,00 | 0,00 | 0,00 | 0,00 |
| HERRERA DE VALDECAÑAS - 34084 | | | | | | | | | | | | | | | | | | | | | |
| VAL. | 0 | 0 | 0 | 7 | 0 | 0 | 5 | 0 | 0 | 0 | 2 | 7 | 0 | 0 | 0 | 0 | 0 | 0 | 0 | 0 | 0 |
| IMP. | 0,00 | 0,00 | 0,00 | 50.747,14 | 0,00 | 0,00 | 484,21 | 0,00 | 0,00 | 0,00 | 50.262,93 | 50.747,14 | 0,00 | 0,00 | 0,00 | 0,00 | 0,00 | 0,00 | 0,00 | 0,00 | 0,00 |
| HONTORIA DE CERRATO - 34086 | | | | | | | | | | | | | | | | | | | | | |
| VAL. | 2 | 0 | 2 | 4 | 0 | 0 | 5 | 0 | 1 | 0 | 0 | 6 | 0 | 0 | 0 | 0 | 0 | 0 | 0 | 0 | 0 |
| IMP. | 348,57 | 0,00 | 348,57 | 129,47 | 0,00 | 0,00 | 233,75 | 0,00 | 244,29 | 0,00 | 0,00 | 478,04 | 0,00 | 0,00 | 0,00 | 0,00 | 0,00 | 0,00 | 0,00 | 0,00 | 0,00 |
| HORNILLOS DE CERRATO - 34087 | | | | | | | | | | | | | | | | | | | | | |
| VAL. | 1 | 0 | 1 | 10 | 1 | 0 | 7 | 0 | 0 | 0 | 1 | 8 | 0 | 0 | 0 | 0 | 0 | 0 | 2 | 2 | 4 |
| IMP. | 116,22 | 0,00 | 116,22 | 46.291,89 | 493,39 | 0,00 | 112,43 | 0,00 | 0,00 | 0,00 | 10.581,66 | 10.694,09 | 0,00 | 0,00 | 0,00 | 0,00 | 0,00 | 0,00 | 273,51 | 35.933,90 | 36.207,41 |
| HUSILLOS - 34088 | | | | | | | | | | | | | | | | | | | | | |
| VAL. | 10 | 2 | 12 | 42 | 0 | 0 | 41 | 0 | 5 | 0 | 2 | 48 | 0 | 0 | 0 | 0 | 0 | 0 | 2 | 4 | 6 |
| IMP. | 2.636,73 | 50.916,32 | 53.553,05 | 4.876,03 | 0,00 | 0,00 | 6.060,74 | 0,00 | 342,73 | 0,00 | 278,43 | 6.681,90 | 0,00 | 0,00 | 0,00 | 0,00 | 0,00 | 0,00 | 709,55 | 51.037,63 | 51.747,18 |
| ITERO DE LA VEGA - 34089 | | | | | | | | | | | | | | | | | | | | | |
| VAL. | 1 | 0 | 1 | 3 | 0 | 0 | 3 | 0 | 1 | 0 | 0 | 4 | 0 | 0 | 0 | 0 | 0 | 0 | 0 | 0 | 0 |
| IMP. | 7,29 | 0,00 | 7,29 | 343,16 | 0,00 | 0,00 | 278,51 | 0,00 | 71,94 | 0,00 | 0,00 | 350,45 | 0,00 | 0,00 | 0,00 | 0,00 | 0,00 | 0,00 | 0,00 | 0,00 | 0,00 |
| LOMA DE UCIEZA - 34090 | | | | | | | | | | | | | | | | | | | | | |
| VAL. | 0 | 0 | 0 | 22 | 0 | 0 | 22 | 0 | 0 | 0 | 0 | 22 | 0 | 0 | 0 | 0 | 0 | 0 | 0 | 0 | 0 |
| IMP. | 0,00 | 0,00 | 0,00 | 1.529,43 | 0,00 | 0,00 | 1.529,43 | 0,00 | 0,00 | 0,00 | 0,00 | 1.529,43 | 0,00 | 0,00 | 0,00 | 0,00 | 0,00 | 0,00 | 0,00 | 0,00 | 0,00 |
| LAGARTOS - 34091 | | | | | | | | | | | | | | | | | | | | | |
| VAL. | 1 | 0 | 1 | 55 | 0 | 0 | 28 | 0 | 0 | 0 | 0 | 28 | 0 | 0 | 0 | 0 | 0 | 0 | 28 | 0 | 28 |
| IMP. | 10,39 | 0,00 | 10,39 | 19.790,81 | 0,00 | 0,00 | 7.625,80 | 0,00 | 0,00 | 0,00 | 0,00 | 7.625,80 | 0,00 | 0,00 | 0,00 | 0,00 | 0,00 | 0,00 | 12.175,40 | 0,00 | 12.175,40 |

**SERVICIO DE GESTIÓN TRIBUTARIA Y RECAUDACIÓN -
DIPUTACIÓN PROVINCIAL DE PALENCIA**

DESGLOSE DE LA CUENTA DE GESTIÓN POR MUNICIPIO: CUENTA DE GESTIÓN DE LIQUIDACIONES DE INGRESO DIRECTO

| CONC | LIQUIDACIONES PENDIENTES DE COBRO A 1/1/2010 | | | LIQUIDACIONES CONTRAIDAS / | | VOLUNTARIA | | LIQUIDACIONES COBRADAS EJECUTIVA | | REPUESTOS | | TOTAL | LIQUIDACIONES DATADAS POR BAJA EJECUTIVA | | | | | LIQUIDACIONES PENDIENTES DE COBRO A 31/12/2010 | | | |
|--|--|-----------|----------|----------------------------|--------------|----------------------|--------------|----------------------------------|--------------|----------------------|--------------|-------------|--|---------------|-----------|---------------|-------------|--|-----------|--------------|--------------|
| | VOLUNTAR. | EJECUTIVA | TOTAL | VOLUNTAR. | EJECUTIVA | cobrado por el Ayto. | resto cobros | cobrado por el Ayto. | resto cobros | cobrado por el Ayto. | resto cobros | | Comunicad | Otros motivos | Comunicad | Otros motivos | Insolvencia | TOTAL | VOLUNTAR. | EJECUTIVA | TOTAL |
| | 1 | 2 | 3=1+2 | 4 | 5 | 6 | 7 | 8 | 9 | 10 | 11 | 12=(6 a 11) | 13 | 14 | 15 | 16 | 17 | 18=(13 a 17) | 19 | 20 | 21=19+20 |
| LANTADILLA - 34092 | | | | | | | | | | | | | | | | | | | | | |
| VAL. | 2 | 0 | 2 | 21 | 0 | 0 | 17 | 0 | 1 | 0 | 0 | 18 | 1 | 2 | 0 | 0 | 0 | 3 | 2 | 0 | 2 |
| IMP. | 37,56 | 0,00 | 37,56 | 870,49 | 0,00 | 0,00 | 611,28 | 0,00 | 12,02 | 0,00 | 0,00 | 623,30 | 45,90 | 69,00 | 0,00 | 0,00 | 0,00 | 114,90 | 169,85 | 0,00 | 169,85 |
| LA VID DE OJEDA - 34093 | | | | | | | | | | | | | | | | | | | | | |
| VAL. | 0 | 0 | 0 | 1 | 0 | 0 | 1 | 0 | 0 | 0 | 0 | 1 | 0 | 0 | 0 | 0 | 0 | 0 | 0 | 0 | 0 |
| IMP. | 0,00 | 0,00 | 0,00 | 9,08 | 0,00 | 0,00 | 9,08 | 0,00 | 0,00 | 0,00 | 0,00 | 9,08 | 0,00 | 0,00 | 0,00 | 0,00 | 0,00 | 0,00 | 0,00 | 0,00 | 0,00 |
| LEDIGOS - 34094 | | | | | | | | | | | | | | | | | | | | | |
| VAL. | 0 | 0 | 0 | 35 | 0 | 0 | 31 | 0 | 0 | 0 | 2 | 33 | 0 | 0 | 0 | 0 | 0 | 0 | 2 | 0 | 2 |
| IMP. | 0,00 | 0,00 | 0,00 | 6.665,99 | 0,00 | 0,00 | 5.779,89 | 0,00 | 0,00 | 0,00 | 797,52 | 6.577,41 | 0,00 | 0,00 | 0,00 | 0,00 | 0,00 | 0,00 | 88,58 | 0,00 | 88,58 |
| LOMAS DE CAMPOS - 34096 | | | | | | | | | | | | | | | | | | | | | |
| VAL. | 0 | 0 | 0 | 5 | 0 | 0 | 5 | 0 | 0 | 0 | 0 | 5 | 0 | 0 | 0 | 0 | 0 | 0 | 0 | 0 | 0 |
| IMP. | 0,00 | 0,00 | 0,00 | 143,18 | 0,00 | 0,00 | 143,18 | 0,00 | 0,00 | 0,00 | 0,00 | 143,18 | 0,00 | 0,00 | 0,00 | 0,00 | 0,00 | 0,00 | 0,00 | 0,00 | 0,00 |
| MAGAZ DE PISUERGA - 34098 | | | | | | | | | | | | | | | | | | | | | |
| VAL. | 10 | 12 | 22 | 73 | 3 | 0 | 67 | 0 | 3 | 0 | 0 | 70 | 1 | 0 | 0 | 0 | 0 | 1 | 9 | 18 | 27 |
| IMP. | 1.917,66 | 6.582,71 | 8.500,37 | 9.404,16 | 1.697.517,13 | 0,00 | 9.357,69 | 0,00 | 277,11 | 0,00 | 0,00 | 9.634,80 | 198,13 | 0,00 | 0,00 | 0,00 | 0,00 | 198,13 | 581,01 | 1.705.007,72 | 1.705.588,73 |
| MANQUILLOS - 34099 | | | | | | | | | | | | | | | | | | | | | |
| VAL. | 0 | 0 | 0 | 7 | 0 | 0 | 5 | 0 | 0 | 0 | 0 | 5 | 0 | 0 | 0 | 0 | 0 | 0 | 0 | 2 | 2 |
| IMP. | 0,00 | 0,00 | 0,00 | 174,58 | 0,00 | 0,00 | 143,69 | 0,00 | 0,00 | 0,00 | 0,00 | 143,69 | 0,00 | 0,00 | 0,00 | 0,00 | 0,00 | 0,00 | 0,00 | 30,89 | 30,89 |
| MANTINOS - 34100 | | | | | | | | | | | | | | | | | | | | | |
| VAL. | 0 | 0 | 0 | 13 | 0 | 0 | 13 | 0 | 0 | 0 | 0 | 13 | 0 | 0 | 0 | 0 | 0 | 0 | 0 | 0 | 0 |
| IMP. | 0,00 | 0,00 | 0,00 | 1.639,49 | 0,00 | 0,00 | 1.639,49 | 0,00 | 0,00 | 0,00 | 0,00 | 1.639,49 | 0,00 | 0,00 | 0,00 | 0,00 | 0,00 | 0,00 | 0,00 | 0,00 | 0,00 |
| MARCILLA DE CAMPOS - 34101 | | | | | | | | | | | | | | | | | | | | | |
| VAL. | 0 | 0 | 0 | 20 | 0 | 0 | 20 | 0 | 0 | 0 | 0 | 20 | 0 | 0 | 0 | 0 | 0 | 0 | 0 | 0 | 0 |
| IMP. | 0,00 | 0,00 | 0,00 | 606,91 | 0,00 | 0,00 | 606,91 | 0,00 | 0,00 | 0,00 | 0,00 | 606,91 | 0,00 | 0,00 | 0,00 | 0,00 | 0,00 | 0,00 | 0,00 | 0,00 | 0,00 |
| MAZARIEGOS - 34102 | | | | | | | | | | | | | | | | | | | | | |
| VAL. | 0 | 0 | 0 | 9 | 0 | 0 | 9 | 0 | 0 | 0 | 0 | 9 | 0 | 0 | 0 | 0 | 0 | 0 | 0 | 0 | 0 |
| IMP. | 0,00 | 0,00 | 0,00 | 604,49 | 0,00 | 0,00 | 604,49 | 0,00 | 0,00 | 0,00 | 0,00 | 604,49 | 0,00 | 0,00 | 0,00 | 0,00 | 0,00 | 0,00 | 0,00 | 0,00 | 0,00 |
| MAZUECOS DE VALDEGINATE - 34103 | | | | | | | | | | | | | | | | | | | | | |
| VAL. | 3 | 18 | 21 | 5 | 0 | 0 | 4 | 0 | 18 | 0 | 0 | 22 | 0 | 0 | 0 | 0 | 0 | 0 | 4 | 0 | 4 |
| IMP. | 101,62 | 921,45 | 1.023,07 | 310,74 | 0,00 | 0,00 | 295,15 | 0,00 | 921,45 | 0,00 | 0,00 | 1.216,60 | 0,00 | 0,00 | 0,00 | 0,00 | 0,00 | 0,00 | 117,21 | 0,00 | 117,21 |
| MELGAR DE YUSO - 34104 | | | | | | | | | | | | | | | | | | | | | |
| VAL. | 0 | 6 | 6 | 25 | 0 | 0 | 10 | 0 | 6 | 0 | 0 | 16 | 10 | 0 | 0 | 0 | 0 | 10 | 4 | 1 | 5 |
| IMP. | 0,00 | 309,64 | 309,64 | 2.034,02 | 0,00 | 0,00 | 884,84 | 0,00 | 446,87 | 0,00 | 0,00 | 1.331,71 | 256,87 | 0,00 | 0,00 | 0,00 | 0,00 | 256,87 | 683,08 | 72,00 | 755,08 |

**SERVICIO DE GESTIÓN TRIBUTARIA Y RECAUDACIÓN -
DIPUTACIÓN PROVINCIAL DE PALENCIA**

DESGLOSE DE LA CUENTA DE GESTIÓN POR MUNICIPIO: CUENTA DE GESTIÓN DE LIQUIDACIONES DE INGRESO DIRECTO

| CONC | LIQUIDACIONES PENDIENTES DE COBRO A 1/1/2010 | | | LIQUIDACIONES CONTRAIDAS / | | VOLUNTARIA | | LIQUIDACIONES COBRADAS EJECUTIVA | | REPUESTOS | | TOTAL | LIQUIDACIONES DATADAS POR BAJA EJECUTIVA | | | | | LIQUIDACIONES PENDIENTES DE COBRO A 31/12/2010 | | | | | |
|-------------------------------------|--|-------------|-------------|----------------------------|-------------|------------------------|----------------|----------------------------------|----------------|-------------------------|-----------------|-----------|--|--------------|------------------|--------------|------------------|--|--------------|--------------|--------------|----------------|------|
| | VOLUNTAR. 1 | EJECUTIVA 2 | TOTAL 3=1+2 | VOLUNTAR. 4 | EJECUTIVA 5 | cobrado por el Ayto. 6 | resto cobros 7 | cobrado por el Ayto. 8 | resto cobros 9 | cobrado por el Ayto. 10 | resto cobros 11 | | 12=(6 a 11) | Comunicad 13 | Otros motivos 14 | Comunicad 15 | Otros motivos 16 | Insolvencia 17 | 18=(13 a 17) | VOLUNTAR. 19 | EJECUTIVA 20 | TOTAL 21=19+20 | |
| MENESES DE CAMPOS - 34106 | | | | | | | | | | | | | | | | | | | | | | | |
| VAL. | 5 | 1 | 6 | 2 | 0 | 0 | 4 | 0 | 0 | 0 | 0 | 4 | 0 | 0 | 0 | 0 | 0 | 0 | 0 | 0 | 0 | 4 | 4 |
| IMP. | 127,38 | 316,93 | 444,31 | 497,88 | 0,00 | 0,00 | 559,07 | 0,00 | 0,00 | 0,00 | 0,00 | 559,07 | 0,00 | 0,00 | 0,00 | 0,00 | 0,00 | 0,00 | 0,00 | 0,00 | 383,12 | 383,12 | |
| MICECES DE OJEDA - 34107 | | | | | | | | | | | | | | | | | | | | | | | |
| VAL. | 0 | 0 | 0 | 1 | 0 | 0 | 1 | 0 | 0 | 0 | 0 | 1 | 0 | 0 | 0 | 0 | 0 | 0 | 0 | 0 | 0 | 0 | 0 |
| IMP. | 0,00 | 0,00 | 0,00 | 71,94 | 0,00 | 0,00 | 71,94 | 0,00 | 0,00 | 0,00 | 0,00 | 71,94 | 0,00 | 0,00 | 0,00 | 0,00 | 0,00 | 0,00 | 0,00 | 0,00 | 0,00 | 0,00 | 0,00 |
| MONZON DE CAMPOS - 34108 | | | | | | | | | | | | | | | | | | | | | | | |
| VAL. | 1 | 1 | 2 | 36 | 0 | 0 | 33 | 0 | 1 | 0 | 0 | 34 | 1 | 0 | 0 | 0 | 0 | 1 | 2 | 1 | 3 | 3 | |
| IMP. | 50,97 | 8,38 | 59,35 | 24.739,87 | 0,00 | 0,00 | 24.498,42 | 0,00 | 8,38 | 0,00 | 0,00 | 24.506,80 | 171,54 | 0,00 | 0,00 | 0,00 | 0,00 | 171,54 | 69,91 | 50,97 | 120,88 | 120,88 | |
| MORATINOS - 34109 | | | | | | | | | | | | | | | | | | | | | | | |
| VAL. | 0 | 0 | 0 | 5 | 0 | 0 | 5 | 0 | 0 | 0 | 0 | 5 | 0 | 0 | 0 | 0 | 0 | 0 | 0 | 0 | 0 | 0 | 0 |
| IMP. | 0,00 | 0,00 | 0,00 | 24,75 | 0,00 | 0,00 | 24,75 | 0,00 | 0,00 | 0,00 | 0,00 | 24,75 | 0,00 | 0,00 | 0,00 | 0,00 | 0,00 | 0,00 | 0,00 | 0,00 | 0,00 | 0,00 | 0,00 |
| MUDA - 34110 | | | | | | | | | | | | | | | | | | | | | | | |
| VAL. | 0 | 0 | 0 | 6 | 0 | 0 | 6 | 0 | 0 | 0 | 0 | 6 | 0 | 0 | 0 | 0 | 0 | 0 | 0 | 0 | 0 | 0 | 0 |
| IMP. | 0,00 | 0,00 | 0,00 | 161,22 | 0,00 | 0,00 | 161,22 | 0,00 | 0,00 | 0,00 | 0,00 | 161,22 | 0,00 | 0,00 | 0,00 | 0,00 | 0,00 | 0,00 | 0,00 | 0,00 | 0,00 | 0,00 | 0,00 |
| NOGAL DE LAS HUERTAS - 34112 | | | | | | | | | | | | | | | | | | | | | | | |
| VAL. | 4 | 0 | 4 | 7 | 0 | 0 | 11 | 0 | 0 | 0 | 0 | 11 | 0 | 0 | 0 | 0 | 0 | 0 | 0 | 0 | 0 | 0 | 0 |
| IMP. | 1.669,85 | 0,00 | 1.669,85 | 479,96 | 0,00 | 0,00 | 2.149,81 | 0,00 | 0,00 | 0,00 | 0,00 | 2.149,81 | 0,00 | 0,00 | 0,00 | 0,00 | 0,00 | 0,00 | 0,00 | 0,00 | 0,00 | 0,00 | 0,00 |
| OLEA DE BOEDO - 34113 | | | | | | | | | | | | | | | | | | | | | | | |
| VAL. | 0 | 0 | 0 | 1 | 0 | 0 | 1 | 0 | 0 | 0 | 0 | 1 | 0 | 0 | 0 | 0 | 0 | 0 | 0 | 0 | 0 | 0 | 0 |
| IMP. | 0,00 | 0,00 | 0,00 | 64,85 | 0,00 | 0,00 | 64,85 | 0,00 | 0,00 | 0,00 | 0,00 | 64,85 | 0,00 | 0,00 | 0,00 | 0,00 | 0,00 | 0,00 | 0,00 | 0,00 | 0,00 | 0,00 | 0,00 |
| OLMOS DE OJEDA - 34114 | | | | | | | | | | | | | | | | | | | | | | | |
| VAL. | 0 | 2 | 2 | 13 | 0 | 0 | 12 | 0 | 1 | 0 | 0 | 13 | 0 | 0 | 0 | 0 | 0 | 0 | 1 | 1 | 2 | 2 | |
| IMP. | 0,00 | 117,23 | 117,23 | 375,28 | 0,00 | 0,00 | 371,93 | 0,00 | 10,30 | 0,00 | 0,00 | 382,23 | 0,00 | 0,00 | 0,00 | 0,00 | 0,00 | 0,00 | 3,35 | 106,93 | 110,28 | 110,28 | |
| OSORNILLO - 34116 | | | | | | | | | | | | | | | | | | | | | | | |
| VAL. | 0 | 0 | 0 | 8 | 0 | 0 | 5 | 0 | 0 | 0 | 0 | 5 | 0 | 0 | 0 | 0 | 0 | 0 | 3 | 0 | 3 | 3 | |
| IMP. | 0,00 | 0,00 | 0,00 | 273,45 | 0,00 | 0,00 | 195,42 | 0,00 | 0,00 | 0,00 | 0,00 | 195,42 | 0,00 | 0,00 | 0,00 | 0,00 | 0,00 | 0,00 | 78,03 | 0,00 | 78,03 | 78,03 | |
| OSORNO LA MAYOR - 34117 | | | | | | | | | | | | | | | | | | | | | | | |
| VAL. | 6 | 7 | 13 | 61 | 0 | 0 | 57 | 0 | 4 | 0 | 1 | 62 | 0 | 1 | 0 | 0 | 0 | 1 | 3 | 8 | 11 | 11 | |
| IMP. | 119,80 | 646,37 | 766,17 | 12.973,81 | 0,00 | 0,00 | 11.264,56 | 0,00 | 267,50 | 0,00 | 81,06 | 11.613,12 | 0,00 | 200,17 | 0,00 | 0,00 | 0,00 | 200,17 | 1.437,32 | 489,37 | 1.926,69 | 1.926,69 | |
| PALENZUELA - 34121 | | | | | | | | | | | | | | | | | | | | | | | |
| VAL. | 0 | 0 | 0 | 19 | 0 | 0 | 17 | 0 | 0 | 0 | 0 | 17 | 0 | 0 | 0 | 0 | 0 | 0 | 2 | 0 | 2 | 2 | |
| IMP. | 0,00 | 0,00 | 0,00 | 438,70 | 0,00 | 0,00 | 425,90 | 0,00 | 0,00 | 0,00 | 0,00 | 425,90 | 0,00 | 0,00 | 0,00 | 0,00 | 0,00 | 0,00 | 12,80 | 0,00 | 12,80 | 12,80 | |

**SERVICIO DE GESTIÓN TRIBUTARIA Y RECAUDACIÓN -
DIPUTACIÓN PROVINCIAL DE PALENCIA**

DESGLOSE DE LA CUENTA DE GESTIÓN POR MUNICIPIO: CUENTA DE GESTIÓN DE LIQUIDACIONES DE INGRESO DIRECTO

| CONC | LIQUIDACIONES PENDIENTES DE COBRO A 1/1/2010 | | | LIQUIDACIONES CONTRAIDAS / | | VOLUNTARIA | | LIQUIDACIONES COBRADAS EJECUTIVA | | REPUESTOS | | TOTAL | LIQUIDACIONES DATADAS POR BAJA EJECUTIVA | | | | | LIQUIDACIONES PENDIENTES DE COBRO A 31/12/2010 | | | | | |
|-------------------------------------|--|-------------|-------------|----------------------------|-------------|------------------------|----------------|----------------------------------|----------------|-------------------------|-----------------|-----------|--|--------------|------------------|--------------|------------------|--|--------------------|--------------|--------------|----------------|--|
| | VOLUNTAR. 1 | EJECUTIVA 2 | TOTAL 3=1+2 | VOLUNTAR. 4 | EJECUTIVA 5 | cobrado por el Ayto. 6 | resto cobros 7 | cobrado por el Ayto. 8 | resto cobros 9 | cobrado por el Ayto. 10 | resto cobros 11 | | 12=(6 a 11) | Comunicad 13 | Otros motivos 14 | Comunicad 15 | Otros motivos 16 | Insolvencia 17 | TOTAL 18=(13 a 17) | VOLUNTAR. 19 | EJECUTIVA 20 | TOTAL 21=19+20 | |
| PARAMO DE BOEDO - 34122 | | | | | | | | | | | | | | | | | | | | | | | |
| VAL. | 1 | 0 | 1 | 4 | 0 | 0 | 3 | 0 | 0 | 0 | 0 | 3 | 0 | 0 | 0 | 0 | 0 | 0 | 0 | 0 | 2 | 2 | |
| IMP. | 10,43 | 0,00 | 10,43 | 125,68 | 0,00 | 0,00 | 118,15 | 0,00 | 0,00 | 0,00 | 0,00 | 118,15 | 0,00 | 0,00 | 0,00 | 0,00 | 0,00 | 0,00 | 0,00 | 0,00 | 17,96 | 17,96 | |
| PAREDES DE NAVA - 34123 | | | | | | | | | | | | | | | | | | | | | | | |
| VAL. | 5 | 3 | 8 | 82 | 50 | 0 | 75 | 0 | 39 | 0 | 0 | 114 | 1 | 1 | 6 | 0 | 0 | 8 | 6 | 12 | 18 | | |
| IMP. | 267,57 | 350,55 | 618,12 | 6.827,85 | 37.857,60 | 0,00 | 6.738,31 | 0,00 | 37.102,97 | 0,00 | 0,00 | 43.841,28 | 7,35 | 58,41 | 513,75 | 0,00 | 0,00 | 579,51 | 261,95 | 620,83 | 882,78 | | |
| PEDRAZA DE CAMPOS - 34125 | | | | | | | | | | | | | | | | | | | | | | | |
| VAL. | 0 | 0 | 0 | 4 | 0 | 0 | 4 | 0 | 0 | 0 | 0 | 4 | 0 | 0 | 0 | 0 | 0 | 0 | 0 | 0 | 0 | 0 | |
| IMP. | 0,00 | 0,00 | 0,00 | 219,74 | 0,00 | 0,00 | 219,74 | 0,00 | 0,00 | 0,00 | 0,00 | 219,74 | 0,00 | 0,00 | 0,00 | 0,00 | 0,00 | 0,00 | 0,00 | 0,00 | 0,00 | 0,00 | |
| PEDROSA DE LA VEGA - 34126 | | | | | | | | | | | | | | | | | | | | | | | |
| VAL. | 1 | 0 | 1 | 30 | 0 | 0 | 26 | 0 | 0 | 0 | 0 | 26 | 0 | 1 | 0 | 0 | 0 | 1 | 4 | 0 | 4 | | |
| IMP. | 14,27 | 0,00 | 14,27 | 1.762,15 | 0,00 | 0,00 | 1.574,96 | 0,00 | 0,00 | 0,00 | 0,00 | 1.574,96 | 0,00 | 158,99 | 0,00 | 0,00 | 0,00 | 158,99 | 42,47 | 0,00 | 42,47 | | |
| PERALES - 34127 | | | | | | | | | | | | | | | | | | | | | | | |
| VAL. | 2 | 0 | 2 | 15 | 0 | 0 | 14 | 0 | 1 | 0 | 0 | 15 | 0 | 0 | 0 | 0 | 0 | 0 | 2 | 0 | 2 | | |
| IMP. | 338,01 | 0,00 | 338,01 | 2.588,41 | 0,00 | 0,00 | 2.583,11 | 0,00 | 323,59 | 0,00 | 0,00 | 2.906,70 | 0,00 | 0,00 | 0,00 | 0,00 | 0,00 | 0,00 | 19,72 | 0,00 | 19,72 | | |
| PINO DEL RIO - 34129 | | | | | | | | | | | | | | | | | | | | | | | |
| VAL. | 1 | 0 | 1 | 2 | 0 | 0 | 2 | 0 | 0 | 0 | 0 | 2 | 0 | 0 | 0 | 0 | 0 | 0 | 1 | 0 | 1 | | |
| IMP. | 37,05 | 0,00 | 37,05 | 483,98 | 0,00 | 0,00 | 449,09 | 0,00 | 0,00 | 0,00 | 0,00 | 449,09 | 0,00 | 0,00 | 0,00 | 0,00 | 0,00 | 0,00 | 71,94 | 0,00 | 71,94 | | |
| PIÑA DE CAMPOS - 34130 | | | | | | | | | | | | | | | | | | | | | | | |
| VAL. | 0 | 0 | 0 | 16 | 0 | 0 | 15 | 0 | 0 | 0 | 0 | 15 | 0 | 0 | 0 | 0 | 0 | 0 | 1 | 0 | 1 | | |
| IMP. | 0,00 | 0,00 | 0,00 | 695,37 | 0,00 | 0,00 | 677,30 | 0,00 | 0,00 | 0,00 | 0,00 | 677,30 | 0,00 | 0,00 | 0,00 | 0,00 | 0,00 | 0,00 | 18,07 | 0,00 | 18,07 | | |
| POBLACION DE ARROYO - 34131 | | | | | | | | | | | | | | | | | | | | | | | |
| VAL. | 0 | 0 | 0 | 16 | 0 | 0 | 12 | 0 | 0 | 0 | 0 | 12 | 0 | 0 | 0 | 0 | 0 | 0 | 3 | 1 | 4 | | |
| IMP. | 0,00 | 0,00 | 0,00 | 4.874,19 | 0,00 | 0,00 | 4.643,76 | 0,00 | 0,00 | 0,00 | 0,00 | 4.643,76 | 0,00 | 0,00 | 0,00 | 0,00 | 0,00 | 0,00 | 216,78 | 13,65 | 230,43 | | |
| POBLACION DE CAMPOS - 34132 | | | | | | | | | | | | | | | | | | | | | | | |
| VAL. | 0 | 0 | 0 | 3 | 0 | 0 | 3 | 0 | 0 | 0 | 0 | 3 | 0 | 0 | 0 | 0 | 0 | 0 | 0 | 0 | 0 | 0 | |
| IMP. | 0,00 | 0,00 | 0,00 | 72,45 | 0,00 | 0,00 | 72,45 | 0,00 | 0,00 | 0,00 | 0,00 | 72,45 | 0,00 | 0,00 | 0,00 | 0,00 | 0,00 | 0,00 | 0,00 | 0,00 | 0,00 | 0,00 | |
| POBLACION DE CERRATO - 34133 | | | | | | | | | | | | | | | | | | | | | | | |
| VAL. | 0 | 0 | 0 | 10 | 0 | 0 | 10 | 0 | 0 | 0 | 0 | 10 | 0 | 0 | 0 | 0 | 0 | 0 | 0 | 0 | 0 | 0 | |
| IMP. | 0,00 | 0,00 | 0,00 | 413,02 | 0,00 | 0,00 | 413,02 | 0,00 | 0,00 | 0,00 | 0,00 | 413,02 | 0,00 | 0,00 | 0,00 | 0,00 | 0,00 | 0,00 | 0,00 | 0,00 | 0,00 | 0,00 | |
| POLENTINOS - 34134 | | | | | | | | | | | | | | | | | | | | | | | |
| VAL. | 0 | 1 | 1 | 1 | 0 | 0 | 1 | 0 | 0 | 0 | 0 | 1 | 0 | 0 | 0 | 0 | 0 | 0 | 0 | 1 | 1 | | |
| IMP. | 0,00 | 169,81 | 169,81 | 499,94 | 0,00 | 0,00 | 499,94 | 0,00 | 0,00 | 0,00 | 0,00 | 499,94 | 0,00 | 0,00 | 0,00 | 0,00 | 0,00 | 0,00 | 0,00 | 169,81 | 169,81 | | |

**SERVICIO DE GESTIÓN TRIBUTARIA Y RECAUDACIÓN -
DIPUTACIÓN PROVINCIAL DE PALENCIA**

DESGLOSE DE LA CUENTA DE GESTIÓN POR MUNICIPIO: CUENTA DE GESTIÓN DE LIQUIDACIONES DE INGRESO DIRECTO

| CONC | LIQUIDACIONES PENDIENTES DE COBRO A 1/1/2010 | | | LIQUIDACIONES CONTRAIDAS / | | VOLUNTARIA | | LIQUIDACIONES COBRADAS EJECUTIVA | | REPUESTOS | | TOTAL | LIQUIDACIONES DATADAS POR BAJA EJECUTIVA | | | | | LIQUIDACIONES PENDIENTES DE COBRO A 31/12/2010 | | | | |
|--------------------------------------|--|-------------|-------------|----------------------------|-------------|------------------------|----------------|----------------------------------|----------------|-------------------------|-----------------|----------|--|--------------|------------------|--------------|------------------|--|--------------------|--------------|--------------|----------------|
| | VOLUNTAR. 1 | EJECUTIVA 2 | TOTAL 3=1+2 | VOLUNTAR. 4 | EJECUTIVA 5 | cobrado por el Ayto. 6 | resto cobros 7 | cobrado por el Ayto. 8 | resto cobros 9 | cobrado por el Ayto. 10 | resto cobros 11 | | 12=(6 a 11) | Comunicad 13 | Otros motivos 14 | Comunicad 15 | Otros motivos 16 | Insolvencia 17 | TOTAL 18=(13 a 17) | VOLUNTAR. 19 | EJECUTIVA 20 | TOTAL 21=19+20 |
| POMAR DE VALDIVIA - 34135 | | | | | | | | | | | | | | | | | | | | | | |
| VAL. | 4 | 6 | 10 | 27 | 0 | 0 | 24 | 0 | 2 | 0 | 0 | 26 | 0 | 0 | 0 | 0 | 0 | 0 | 3 | 8 | 11 | |
| IMP. | 453,87 | 480,75 | 934,62 | 1.431,67 | 0,00 | 0,00 | 1.541,82 | 0,00 | 57,10 | 0,00 | 0,00 | 1.598,92 | 0,00 | 0,00 | 0,00 | 0,00 | 0,00 | 0,00 | 176,16 | 591,21 | 767,37 | |
| POZA DE LA VEGA - 34136 | | | | | | | | | | | | | | | | | | | | | | |
| VAL. | 3 | 2 | 5 | 5 | 0 | 0 | 6 | 0 | 0 | 0 | 0 | 6 | 0 | 0 | 0 | 0 | 0 | 0 | 2 | 2 | 4 | |
| IMP. | 46,18 | 430,38 | 476,56 | 446,65 | 0,00 | 0,00 | 93,42 | 0,00 | 0,00 | 0,00 | 0,00 | 93,42 | 0,00 | 0,00 | 0,00 | 0,00 | 0,00 | 0,00 | 399,41 | 430,38 | 829,79 | |
| POZO DE URAMA - 34137 | | | | | | | | | | | | | | | | | | | | | | |
| VAL. | 0 | 0 | 0 | 3 | 0 | 0 | 1 | 0 | 0 | 0 | 0 | 1 | 0 | 1 | 0 | 0 | 0 | 0 | 1 | 1 | 1 | |
| IMP. | 0,00 | 0,00 | 0,00 | 1.624,37 | 0,00 | 0,00 | 79,13 | 0,00 | 0,00 | 0,00 | 0,00 | 79,13 | 0,00 | 1.164,04 | 0,00 | 0,00 | 0,00 | 0,00 | 1.164,04 | 381,20 | 0,00 | 381,20 |
| PRADANOS DE OJEDA - 34139 | | | | | | | | | | | | | | | | | | | | | | |
| VAL. | 0 | 0 | 0 | 6 | 0 | 0 | 6 | 0 | 0 | 0 | 0 | 6 | 0 | 0 | 0 | 0 | 0 | 0 | 0 | 0 | 0 | |
| IMP. | 0,00 | 0,00 | 0,00 | 204,71 | 0,00 | 0,00 | 204,71 | 0,00 | 0,00 | 0,00 | 0,00 | 204,71 | 0,00 | 0,00 | 0,00 | 0,00 | 0,00 | 0,00 | 0,00 | 0,00 | 0,00 | |
| PUEBLA DE VALDAVIA - 34140 | | | | | | | | | | | | | | | | | | | | | | |
| VAL. | 1 | 0 | 1 | 6 | 0 | 0 | 7 | 0 | 0 | 0 | 0 | 7 | 0 | 0 | 0 | 0 | 0 | 0 | 0 | 0 | 0 | |
| IMP. | 749,30 | 0,00 | 749,30 | 881,40 | 0,00 | 0,00 | 1.630,70 | 0,00 | 0,00 | 0,00 | 0,00 | 1.630,70 | 0,00 | 0,00 | 0,00 | 0,00 | 0,00 | 0,00 | 0,00 | 0,00 | 0,00 | |
| QUINTANA DEL PUENTE - 34141 | | | | | | | | | | | | | | | | | | | | | | |
| VAL. | 1 | 11 | 12 | 9 | 0 | 0 | 9 | 0 | 11 | 0 | 0 | 20 | 0 | 0 | 0 | 0 | 0 | 0 | 1 | 0 | 1 | |
| IMP. | 205,74 | 416,02 | 621,76 | 2.003,37 | 0,00 | 0,00 | 2.186,12 | 0,00 | 416,02 | 0,00 | 0,00 | 2.602,14 | 0,00 | 0,00 | 0,00 | 0,00 | 0,00 | 0,00 | 22,99 | 0,00 | 22,99 | |
| QUINTANILLA DE ONSOÑA - 34143 | | | | | | | | | | | | | | | | | | | | | | |
| VAL. | 0 | 0 | 0 | 8 | 0 | 0 | 6 | 0 | 0 | 0 | 0 | 6 | 0 | 0 | 0 | 0 | 0 | 0 | 2 | 0 | 2 | |
| IMP. | 0,00 | 0,00 | 0,00 | 765,30 | 0,00 | 0,00 | 730,44 | 0,00 | 0,00 | 0,00 | 0,00 | 730,44 | 0,00 | 0,00 | 0,00 | 0,00 | 0,00 | 0,00 | 34,86 | 0,00 | 34,86 | |
| REINOSO DE CERRATO - 34146 | | | | | | | | | | | | | | | | | | | | | | |
| VAL. | 0 | 2 | 2 | 8 | 0 | 0 | 8 | 0 | 1 | 0 | 0 | 9 | 0 | 0 | 0 | 0 | 0 | 0 | 0 | 1 | 1 | |
| IMP. | 0,00 | 15,33 | 15,33 | 928,13 | 0,00 | 0,00 | 928,13 | 0,00 | 6,40 | 0,00 | 0,00 | 934,53 | 0,00 | 0,00 | 0,00 | 0,00 | 0,00 | 0,00 | 0,00 | 8,93 | 8,93 | |
| RENEDE DE LA VEGA - 34147 | | | | | | | | | | | | | | | | | | | | | | |
| VAL. | 1 | 1 | 2 | 11 | 0 | 0 | 11 | 0 | 1 | 0 | 0 | 12 | 0 | 0 | 0 | 0 | 0 | 0 | 1 | 0 | 1 | |
| IMP. | 9,02 | 9,02 | 18,04 | 1.636,49 | 0,00 | 0,00 | 1.636,49 | 0,00 | 9,02 | 0,00 | 0,00 | 1.645,51 | 0,00 | 0,00 | 0,00 | 0,00 | 0,00 | 0,00 | 9,02 | 0,00 | 9,02 | |
| REQUENA DE CAMPOS - 34149 | | | | | | | | | | | | | | | | | | | | | | |
| VAL. | 0 | 3 | 3 | 10 | 0 | 0 | 6 | 0 | 3 | 0 | 0 | 9 | 0 | 0 | 0 | 0 | 0 | 0 | 0 | 4 | 4 | |
| IMP. | 0,00 | 215,82 | 215,82 | 589,73 | 0,00 | 0,00 | 301,97 | 0,00 | 215,82 | 0,00 | 0,00 | 517,79 | 0,00 | 0,00 | 0,00 | 0,00 | 0,00 | 0,00 | 0,00 | 287,76 | 287,76 | |
| RESPENDE DE LA PEÑA - 34151 | | | | | | | | | | | | | | | | | | | | | | |
| VAL. | 1 | 1 | 2 | 44 | 0 | 0 | 33 | 0 | 2 | 0 | 0 | 35 | 3 | 0 | 0 | 0 | 0 | 3 | 7 | 1 | 8 | |
| IMP. | 18,61 | 98,45 | 117,06 | 1.930,03 | 0,00 | 0,00 | 1.528,64 | 0,00 | 80,00 | 0,00 | 0,00 | 1.608,64 | 100,00 | 0,00 | 0,00 | 0,00 | 0,00 | 100,00 | 240,00 | 98,45 | 338,45 | |

**SERVICIO DE GESTIÓN TRIBUTARIA Y RECAUDACIÓN -
DIPUTACIÓN PROVINCIAL DE PALENCIA**

DESGLOSE DE LA CUENTA DE GESTIÓN POR MUNICIPIO: CUENTA DE GESTIÓN DE LIQUIDACIONES DE INGRESO DIRECTO

| CONC | LIQUIDACIONES PENDIENTES DE COBRO A 1/1/2010 | | | LIQUIDACIONES CONTRAIDAS / | | VOLUNTARIA | | LIQUIDACIONES COBRADAS EJECUTIVA | | REPUESTOS | | TOTAL | LIQUIDACIONES DATADAS POR BAJA EJECUTIVA | | | | | LIQUIDACIONES PENDIENTES DE COBRO A 31/12/2010 | | | | |
|---------------------------------------|--|-------------|-------------|----------------------------|-------------|------------------------|----------------|----------------------------------|----------------|-------------------------|-----------------|-----------|--|--------------|------------------|--------------|------------------|--|--------------|--------------|--------------|----------------|
| | VOLUNTAR. 1 | EJECUTIVA 2 | TOTAL 3=1+2 | VOLUNTAR. 4 | EJECUTIVA 5 | cobrado por el Ayto. 6 | resto cobros 7 | cobrado por el Ayto. 8 | resto cobros 9 | cobrado por el Ayto. 10 | resto cobros 11 | | 12=(6 a 11) | Comunicad 13 | Otros motivos 14 | Comunicad 15 | Otros motivos 16 | Insolvencia 17 | 18=(13 a 17) | VOLUNTAR. 19 | EJECUTIVA 20 | TOTAL 21=19+20 |
| REVENGA DE CAMPOS - 34152 | | | | | | | | | | | | | | | | | | | | | | |
| VAL. | 0 | 2 | 2 | 11 | 0 | 0 | 9 | 0 | 0 | 0 | 0 | 9 | 0 | 1 | 0 | 0 | 0 | 1 | 1 | 2 | 3 | |
| IMP. | 0,00 | 23,55 | 23,55 | 242,81 | 0,00 | 0,00 | 216,15 | 0,00 | 0,00 | 0,00 | 0,00 | 216,15 | 0,00 | 14,89 | 0,00 | 0,00 | 0,00 | 14,89 | 11,77 | 23,55 | 35,32 | |
| REVILLA DE COLLAZOS - 34154 | | | | | | | | | | | | | | | | | | | | | | |
| VAL. | 0 | 0 | 0 | 5 | 0 | 0 | 5 | 0 | 0 | 0 | 0 | 5 | 0 | 0 | 0 | 0 | 0 | 0 | 0 | 0 | 0 | |
| IMP. | 0,00 | 0,00 | 0,00 | 370,60 | 0,00 | 0,00 | 370,60 | 0,00 | 0,00 | 0,00 | 0,00 | 370,60 | 0,00 | 0,00 | 0,00 | 0,00 | 0,00 | 0,00 | 0,00 | 0,00 | 0,00 | |
| RIBAS DE CAMPOS - 34155 | | | | | | | | | | | | | | | | | | | | | | |
| VAL. | 3 | 3 | 6 | 12 | 0 | 0 | 12 | 0 | 1 | 0 | 2 | 15 | 0 | 0 | 0 | 0 | 0 | 0 | 1 | 2 | 3 | |
| IMP. | 122,58 | 1.268,85 | 1.391,43 | 347,32 | 0,00 | 0,00 | 364,57 | 0,00 | 22,74 | 0,00 | 103,44 | 490,75 | 0,00 | 0,00 | 0,00 | 0,00 | 0,00 | 0,00 | 1,89 | 1.246,11 | 1.248,00 | |
| RIBEROS DE LA CUEZA - 34156 | | | | | | | | | | | | | | | | | | | | | | |
| VAL. | 0 | 0 | 0 | 7 | 0 | 0 | 5 | 0 | 0 | 0 | 0 | 5 | 0 | 2 | 0 | 0 | 0 | 2 | 0 | 0 | 0 | |
| IMP. | 0,00 | 0,00 | 0,00 | 113,24 | 0,00 | 0,00 | 91,54 | 0,00 | 0,00 | 0,00 | 0,00 | 91,54 | 0,00 | 21,70 | 0,00 | 0,00 | 0,00 | 21,70 | 0,00 | 0,00 | 0,00 | |
| SALDAÑA - 34157 | | | | | | | | | | | | | | | | | | | | | | |
| VAL. | 10 | 24 | 34 | 123 | 0 | 0 | 110 | 0 | 5 | 0 | 1 | 116 | 0 | 0 | 1 | 2 | 0 | 3 | 12 | 26 | 38 | |
| IMP. | 14.437,21 | 8.416,62 | 22.853,83 | 19.784,07 | 0,00 | 0,00 | 22.359,67 | 0,00 | 1.881,58 | 0,00 | 7.021,57 | 31.262,82 | 0,00 | 0,00 | 38,59 | 33,66 | 0,00 | 72,25 | 2.092,33 | 9.210,50 | 11.302,83 | |
| SALINAS DE PISUERGA - 34158 | | | | | | | | | | | | | | | | | | | | | | |
| VAL. | 1 | 2 | 3 | 16 | 0 | 0 | 13 | 0 | 0 | 0 | 1 | 14 | 0 | 0 | 0 | 0 | 0 | 0 | 3 | 2 | 5 | |
| IMP. | 1.530,00 | 141,48 | 1.671,48 | 2.721,71 | 0,00 | 0,00 | 1.395,85 | 0,00 | 0,00 | 0,00 | 1.530,00 | 2.925,85 | 0,00 | 0,00 | 0,00 | 0,00 | 0,00 | 0,00 | 1.325,86 | 141,48 | 1.467,34 | |
| SAN CEBRIAN DE CAMPOS - 34159 | | | | | | | | | | | | | | | | | | | | | | |
| VAL. | 0 | 0 | 0 | 83 | 2 | 0 | 42 | 0 | 2 | 0 | 0 | 44 | 0 | 1 | 0 | 0 | 0 | 1 | 3 | 37 | 40 | |
| IMP. | 0,00 | 0,00 | 0,00 | 3.391,78 | 370,23 | 0,00 | 1.911,15 | 0,00 | 11,10 | 0,00 | 0,00 | 1.922,25 | 0,00 | 4,09 | 0,00 | 0,00 | 0,00 | 4,09 | 85,69 | 1.749,98 | 1.835,67 | |
| SAN CEBRIAN DE MUDA - 34160 | | | | | | | | | | | | | | | | | | | | | | |
| VAL. | 4 | 1 | 5 | 11 | 0 | 0 | 13 | 0 | 1 | 0 | 0 | 14 | 1 | 0 | 0 | 0 | 0 | 1 | 1 | 0 | 1 | |
| IMP. | 349,71 | 2.747,84 | 3.097,55 | 907,25 | 0,00 | 0,00 | 1.209,74 | 0,00 | 2.747,84 | 0,00 | 0,00 | 3.957,58 | 38,52 | 0,00 | 0,00 | 0,00 | 0,00 | 38,52 | 8,70 | 0,00 | 8,70 | |
| SAN CRISTOBAL DE BOEDO - 34161 | | | | | | | | | | | | | | | | | | | | | | |
| VAL. | 0 | 0 | 0 | 3 | 0 | 0 | 3 | 0 | 0 | 0 | 0 | 3 | 0 | 0 | 0 | 0 | 0 | 0 | 0 | 0 | 0 | |
| IMP. | 0,00 | 0,00 | 0,00 | 30,40 | 0,00 | 0,00 | 30,40 | 0,00 | 0,00 | 0,00 | 0,00 | 30,40 | 0,00 | 0,00 | 0,00 | 0,00 | 0,00 | 0,00 | 0,00 | 0,00 | 0,00 | |
| SAN MAMES DE CAMPOS - 34163 | | | | | | | | | | | | | | | | | | | | | | |
| VAL. | 5 | 0 | 5 | 4 | 0 | 0 | 9 | 0 | 0 | 0 | 0 | 9 | 0 | 0 | 0 | 0 | 0 | 0 | 0 | 0 | 0 | |
| IMP. | 1.484,34 | 0,00 | 1.484,34 | 189,23 | 0,00 | 0,00 | 1.673,57 | 0,00 | 0,00 | 0,00 | 0,00 | 1.673,57 | 0,00 | 0,00 | 0,00 | 0,00 | 0,00 | 0,00 | 0,00 | 0,00 | 0,00 | |
| SAN ROMAN DE LA CUBA - 34165 | | | | | | | | | | | | | | | | | | | | | | |
| VAL. | 0 | 6 | 6 | 4 | 0 | 0 | 3 | 0 | 0 | 0 | 0 | 3 | 0 | 0 | 0 | 0 | 0 | 0 | 1 | 6 | 7 | |
| IMP. | 0,00 | 29,79 | 29,79 | 159,25 | 0,00 | 0,00 | 123,84 | 0,00 | 0,00 | 0,00 | 0,00 | 123,84 | 0,00 | 0,00 | 0,00 | 0,00 | 0,00 | 0,00 | 35,41 | 29,79 | 65,20 | |

**SERVICIO DE GESTIÓN TRIBUTARIA Y RECAUDACIÓN -
DIPUTACIÓN PROVINCIAL DE PALENCIA**

DESGLOSE DE LA CUENTA DE GESTIÓN POR MUNICIPIO: CUENTA DE GESTIÓN DE LIQUIDACIONES DE INGRESO DIRECTO

| CONC | LIQUIDACIONES PENDIENTES DE COBRO A 1/1/2010 | | | LIQUIDACIONES CONTRAIDAS / | | VOLUNTARIA | | LIQUIDACIONES COBRADAS EJECUTIVA | | REPUESTOS | | TOTAL | LIQUIDACIONES DATADAS POR BAJA EJECUTIVA | | | | | LIQUIDACIONES PENDIENTES DE COBRO A 31/12/2010 | | | | |
|--|--|-------------|-------------|----------------------------|-------------|------------------------|----------------|----------------------------------|----------------|-------------------------|-----------------|-----------|--|--------------|------------------|--------------|------------------|--|--------------|--------------|--------------|----------------|
| | VOLUNTAR. 1 | EJECUTIVA 2 | TOTAL 3=1+2 | VOLUNTAR. 4 | EJECUTIVA 5 | cobrado por el Ayto. 6 | resto cobros 7 | cobrado por el Ayto. 8 | resto cobros 9 | cobrado por el Ayto. 10 | resto cobros 11 | | 12=(6 a 11) | Comunicad 13 | Otros motivos 14 | Comunicad 15 | Otros motivos 16 | Insolvencia 17 | 18=(13 a 17) | VOLUNTAR. 19 | EJECUTIVA 20 | TOTAL 21=19+20 |
| LA PERNIA - 34166 | | | | | | | | | | | | | | | | | | | | | | |
| VAL. | 1 | 1 | 2 | 20 | 0 | 0 | 14 | 0 | 0 | 0 | 0 | 14 | 0 | 0 | 0 | 0 | 0 | 0 | 0 | 7 | 1 | 8 |
| IMP. | 27,05 | 69,66 | 96,71 | 2.061,19 | 0,00 | 0,00 | 1.322,12 | 0,00 | 0,00 | 0,00 | 0,00 | 1.322,12 | 0,00 | 0,00 | 0,00 | 0,00 | 0,00 | 0,00 | 0,00 | 766,12 | 69,66 | 835,78 |
| SANTA CECILIA DEL ALCOR - 34167 | | | | | | | | | | | | | | | | | | | | | | |
| VAL. | 0 | 0 | 0 | 8 | 0 | 0 | 7 | 0 | 0 | 0 | 0 | 7 | 0 | 0 | 0 | 0 | 0 | 0 | 0 | 1 | 0 | 1 |
| IMP. | 0,00 | 0,00 | 0,00 | 224,72 | 0,00 | 0,00 | 189,82 | 0,00 | 0,00 | 0,00 | 0,00 | 189,82 | 0,00 | 0,00 | 0,00 | 0,00 | 0,00 | 0,00 | 0,00 | 34,90 | 0,00 | 34,90 |
| SANTA CRUZ DE BOEDO - 34168 | | | | | | | | | | | | | | | | | | | | | | |
| VAL. | 0 | 0 | 0 | 6 | 0 | 0 | 6 | 0 | 0 | 0 | 0 | 6 | 0 | 0 | 0 | 0 | 0 | 0 | 0 | 0 | 0 | 0 |
| IMP. | 0,00 | 0,00 | 0,00 | 837,92 | 0,00 | 0,00 | 837,92 | 0,00 | 0,00 | 0,00 | 0,00 | 837,92 | 0,00 | 0,00 | 0,00 | 0,00 | 0,00 | 0,00 | 0,00 | 0,00 | 0,00 | 0,00 |
| SANTERVAS DE LA VEGA - 34169 | | | | | | | | | | | | | | | | | | | | | | |
| VAL. | 7 | 1 | 8 | 10 | 0 | 0 | 15 | 0 | 0 | 0 | 0 | 15 | 0 | 0 | 0 | 0 | 0 | 0 | 0 | 0 | 3 | 3 |
| IMP. | 377,23 | 15,14 | 392,37 | 1.640,28 | 0,00 | 0,00 | 1.828,18 | 0,00 | 0,00 | 0,00 | 0,00 | 1.828,18 | 0,00 | 0,00 | 0,00 | 0,00 | 0,00 | 0,00 | 0,00 | 0,00 | 204,47 | 204,47 |
| SANTIBAÑEZ DE ECLA - 34170 | | | | | | | | | | | | | | | | | | | | | | |
| VAL. | 0 | 0 | 0 | 3 | 0 | 0 | 0 | 0 | 0 | 0 | 0 | 0 | 0 | 1 | 0 | 0 | 0 | 0 | 1 | 2 | 0 | 2 |
| IMP. | 0,00 | 0,00 | 0,00 | 77,37 | 0,00 | 0,00 | 0,00 | 0,00 | 0,00 | 0,00 | 0,00 | 0,00 | 0,00 | 27,31 | 0,00 | 0,00 | 0,00 | 0,00 | 27,31 | 50,06 | 0,00 | 50,06 |
| SANTIBAÑEZ DE LA PEÑA - 34171 | | | | | | | | | | | | | | | | | | | | | | |
| VAL. | 2 | 2 | 4 | 84 | 0 | 0 | 77 | 0 | 0 | 0 | 0 | 77 | 0 | 1 | 0 | 0 | 0 | 0 | 1 | 8 | 2 | 10 |
| IMP. | 73,49 | 98,43 | 171,92 | 10.830,91 | 0,00 | 0,00 | 10.356,65 | 0,00 | 0,00 | 0,00 | 0,00 | 10.356,65 | 0,00 | 89,61 | 0,00 | 0,00 | 0,00 | 0,00 | 89,61 | 458,14 | 98,43 | 556,57 |
| SANTOYO - 34174 | | | | | | | | | | | | | | | | | | | | | | |
| VAL. | 3 | 1 | 4 | 13 | 0 | 0 | 16 | 0 | 1 | 0 | 0 | 17 | 0 | 0 | 0 | 0 | 0 | 0 | 0 | 0 | 0 | 0 |
| IMP. | 179,00 | 42,28 | 221,28 | 553,41 | 0,00 | 0,00 | 732,41 | 0,00 | 42,28 | 0,00 | 0,00 | 774,69 | 0,00 | 0,00 | 0,00 | 0,00 | 0,00 | 0,00 | 0,00 | 0,00 | 0,00 | 0,00 |
| SERNA (LA) - 34175 | | | | | | | | | | | | | | | | | | | | | | |
| VAL. | 4 | 0 | 4 | 20 | 0 | 0 | 21 | 0 | 2 | 0 | 0 | 23 | 0 | 0 | 0 | 0 | 0 | 0 | 0 | 1 | 0 | 1 |
| IMP. | 1.172,78 | 0,00 | 1.172,78 | 4.993,87 | 0,00 | 0,00 | 5.775,19 | 0,00 | 387,00 | 0,00 | 0,00 | 6.162,19 | 0,00 | 0,00 | 0,00 | 0,00 | 0,00 | 0,00 | 0,00 | 4,46 | 0,00 | 4,46 |
| SOTOBAÑADO Y PRIORATO - 34176 | | | | | | | | | | | | | | | | | | | | | | |
| VAL. | 0 | 0 | 0 | 11 | 0 | 0 | 10 | 0 | 0 | 0 | 0 | 10 | 0 | 0 | 0 | 0 | 0 | 0 | 0 | 1 | 0 | 1 |
| IMP. | 0,00 | 0,00 | 0,00 | 132,66 | 0,00 | 0,00 | 131,54 | 0,00 | 0,00 | 0,00 | 0,00 | 131,54 | 0,00 | 0,00 | 0,00 | 0,00 | 0,00 | 0,00 | 0,00 | 1,12 | 0,00 | 1,12 |
| SOTO DE CERRATO - 34177 | | | | | | | | | | | | | | | | | | | | | | |
| VAL. | 0 | 0 | 0 | 11 | 0 | 0 | 8 | 0 | 0 | 0 | 0 | 8 | 0 | 0 | 0 | 0 | 0 | 0 | 0 | 3 | 0 | 3 |
| IMP. | 0,00 | 0,00 | 0,00 | 709,17 | 0,00 | 0,00 | 605,26 | 0,00 | 0,00 | 0,00 | 0,00 | 605,26 | 0,00 | 0,00 | 0,00 | 0,00 | 0,00 | 0,00 | 0,00 | 103,91 | 0,00 | 103,91 |
| TABANERA DE CERRATO - 34178 | | | | | | | | | | | | | | | | | | | | | | |
| VAL. | 1 | 0 | 1 | 20 | 0 | 0 | 13 | 0 | 1 | 0 | 0 | 14 | 0 | 0 | 0 | 0 | 0 | 0 | 0 | 5 | 2 | 7 |
| IMP. | 5,60 | 0,00 | 5,60 | 793,35 | 0,00 | 0,00 | 602,69 | 0,00 | 5,60 | 0,00 | 0,00 | 608,29 | 0,00 | 0,00 | 0,00 | 0,00 | 0,00 | 0,00 | 0,00 | 141,66 | 49,00 | 190,66 |

**SERVICIO DE GESTIÓN TRIBUTARIA Y RECAUDACIÓN -
DIPUTACIÓN PROVINCIAL DE PALENCIA**

DESGLOSE DE LA CUENTA DE GESTIÓN POR MUNICIPIO: CUENTA DE GESTIÓN DE LIQUIDACIONES DE INGRESO DIRECTO

| CONC | LIQUIDACIONES PENDIENTES DE COBRO A 1/1/2010 | | | LIQUIDACIONES CONTRAIDAS / | | VOLUNTARIA | | LIQUIDACIONES COBRADAS EJECUTIVA | | REPUESTOS | | TOTAL | LIQUIDACIONES DATADAS POR BAJA EJECUTIVA | | | | | LIQUIDACIONES PENDIENTES DE COBRO A 31/12/2010 | | | |
|--|--|-----------|----------|----------------------------|-----------|----------------------|--------------|----------------------------------|--------------|----------------------|--------------|-------------|--|---------------|-----------|---------------|-------------|--|-----------|-----------|----------|
| | VOLUNTAR. | EJECUTIVA | TOTAL | VOLUNTAR. | EJECUTIVA | cobrado por el Ayto. | resto cobros | cobrado por el Ayto. | resto cobros | cobrado por el Ayto. | resto cobros | | Comunicad | Otros motivos | Comunicad | Otros motivos | Insolvencia | TOTAL | VOLUNTAR. | EJECUTIVA | TOTAL |
| | 1 | 2 | 3=1+2 | 4 | 5 | 6 | 7 | 8 | 9 | 10 | 11 | 12=(6 a 11) | 13 | 14 | 15 | 16 | 17 | 18=(13 a 17) | 19 | 20 | 21=19+20 |
| TAMARA DE CAMPOS - 34180 | | | | | | | | | | | | | | | | | | | | | |
| VAL. | 0 | 0 | 0 | 5 | 0 | 0 | 5 | 0 | 0 | 0 | 0 | 5 | 0 | 0 | 0 | 0 | 0 | 0 | 0 | 0 | 0 |
| IMP. | 0,00 | 0,00 | 0,00 | 389,31 | 0,00 | 0,00 | 389,31 | 0,00 | 0,00 | 0,00 | 0,00 | 389,31 | 0,00 | 0,00 | 0,00 | 0,00 | 0,00 | 0,00 | 0,00 | 0,00 | 0,00 |
| TARIEGO - 34181 | | | | | | | | | | | | | | | | | | | | | |
| VAL. | 7 | 2 | 9 | 22 | 0 | 0 | 27 | 0 | 2 | 0 | 0 | 29 | 0 | 0 | 0 | 1 | 0 | 1 | 0 | 1 | 1 |
| IMP. | 1.240,46 | 2.061,89 | 3.302,35 | 916,47 | 0,00 | 0,00 | 2.032,65 | 0,00 | 524,72 | 0,00 | 0,00 | 2.557,37 | 0,00 | 0,00 | 0,00 | 36,55 | 0,00 | 36,55 | 0,00 | 1.624,90 | 1.624,90 |
| TORQUEMADA - 34182 | | | | | | | | | | | | | | | | | | | | | |
| VAL. | 5 | 2 | 7 | 51 | 0 | 0 | 45 | 0 | 3 | 0 | 1 | 49 | 0 | 0 | 0 | 0 | 0 | 0 | 6 | 3 | 9 |
| IMP. | 1.270,73 | 63,40 | 1.334,13 | 17.811,93 | 0,00 | 0,00 | 3.849,03 | 0,00 | 148,53 | 0,00 | 13.227,09 | 17.224,65 | 0,00 | 0,00 | 0,00 | 0,00 | 0,00 | 0,00 | 710,81 | 1.210,60 | 1.921,41 |
| TORREMORMOJO - 34184 | | | | | | | | | | | | | | | | | | | | | |
| VAL. | 2 | 0 | 2 | 5 | 0 | 0 | 6 | 0 | 1 | 0 | 0 | 7 | 0 | 0 | 0 | 0 | 0 | 0 | 0 | 0 | 0 |
| IMP. | 80,95 | 0,00 | 80,95 | 638,40 | 0,00 | 0,00 | 673,34 | 0,00 | 46,01 | 0,00 | 0,00 | 719,35 | 0,00 | 0,00 | 0,00 | 0,00 | 0,00 | 0,00 | 0,00 | 0,00 | 0,00 |
| TRIOLLO - 34185 | | | | | | | | | | | | | | | | | | | | | |
| VAL. | 0 | 1 | 1 | 4 | 0 | 0 | 4 | 0 | 0 | 0 | 0 | 4 | 0 | 0 | 0 | 0 | 0 | 0 | 0 | 1 | 1 |
| IMP. | 0,00 | 21,31 | 21,31 | 420,20 | 0,00 | 0,00 | 420,20 | 0,00 | 0,00 | 0,00 | 0,00 | 420,20 | 0,00 | 0,00 | 0,00 | 0,00 | 0,00 | 0,00 | 0,00 | 21,31 | 21,31 |
| VALBUENA DE PISUERGA - 34186 | | | | | | | | | | | | | | | | | | | | | |
| VAL. | 0 | 0 | 0 | 7 | 0 | 0 | 6 | 0 | 0 | 0 | 0 | 6 | 0 | 0 | 0 | 0 | 0 | 0 | 1 | 0 | 1 |
| IMP. | 0,00 | 0,00 | 0,00 | 56,18 | 0,00 | 0,00 | 33,22 | 0,00 | 0,00 | 0,00 | 0,00 | 33,22 | 0,00 | 0,00 | 0,00 | 0,00 | 0,00 | 0,00 | 22,96 | 0,00 | 22,96 |
| VALDEOLMILLOS - 34189 | | | | | | | | | | | | | | | | | | | | | |
| VAL. | 0 | 0 | 0 | 2 | 0 | 0 | 2 | 0 | 0 | 0 | 0 | 2 | 0 | 0 | 0 | 0 | 0 | 0 | 0 | 0 | 0 |
| IMP. | 0,00 | 0,00 | 0,00 | 28,28 | 0,00 | 0,00 | 28,28 | 0,00 | 0,00 | 0,00 | 0,00 | 28,28 | 0,00 | 0,00 | 0,00 | 0,00 | 0,00 | 0,00 | 0,00 | 0,00 | 0,00 |
| VALDERRABANO - 34190 | | | | | | | | | | | | | | | | | | | | | |
| VAL. | 0 | 0 | 0 | 7 | 0 | 0 | 4 | 0 | 0 | 0 | 0 | 4 | 0 | 2 | 0 | 0 | 0 | 2 | 1 | 0 | 1 |
| IMP. | 0,00 | 0,00 | 0,00 | 66,06 | 0,00 | 0,00 | 43,14 | 0,00 | 0,00 | 0,00 | 0,00 | 43,14 | 0,00 | 11,10 | 0,00 | 0,00 | 0,00 | 11,10 | 11,82 | 0,00 | 11,82 |
| VALDEUCIEZA - 34192 | | | | | | | | | | | | | | | | | | | | | |
| VAL. | 2 | 0 | 2 | 4 | 0 | 0 | 4 | 0 | 1 | 0 | 0 | 5 | 0 | 0 | 0 | 0 | 0 | 0 | 1 | 0 | 1 |
| IMP. | 33,99 | 0,00 | 33,99 | 126,11 | 0,00 | 0,00 | 78,57 | 0,00 | 64,70 | 0,00 | 0,00 | 143,27 | 0,00 | 0,00 | 0,00 | 0,00 | 0,00 | 0,00 | 16,83 | 0,00 | 16,83 |
| VALLE DE CERRATO - 34196 | | | | | | | | | | | | | | | | | | | | | |
| VAL. | 0 | 1 | 1 | 2 | 0 | 0 | 2 | 0 | 1 | 0 | 0 | 3 | 0 | 0 | 0 | 0 | 0 | 0 | 0 | 0 | 0 |
| IMP. | 0,00 | 71,94 | 71,94 | 36,36 | 0,00 | 0,00 | 36,36 | 0,00 | 71,94 | 0,00 | 0,00 | 108,30 | 0,00 | 0,00 | 0,00 | 0,00 | 0,00 | 0,00 | 0,00 | 0,00 | 0,00 |
| VELILLA DEL RIO CARRION - 34199 | | | | | | | | | | | | | | | | | | | | | |
| VAL. | 1 | 0 | 1 | 90 | 0 | 0 | 81 | 0 | 0 | 0 | 1 | 82 | 0 | 0 | 0 | 0 | 0 | 0 | 4 | 5 | 9 |
| IMP. | 6,67 | 0,00 | 6,67 | 23.251,99 | 0,00 | 0,00 | 21.883,13 | 0,00 | 0,00 | 0,00 | 152,44 | 22.035,57 | 0,00 | 0,00 | 0,00 | 0,00 | 0,00 | 0,00 | 712,23 | 510,86 | 1.223,09 |

**SERVICIO DE GESTIÓN TRIBUTARIA Y RECAUDACIÓN -
DIPUTACIÓN PROVINCIAL DE PALENCIA**

DESGLOSE DE LA CUENTA DE GESTIÓN POR MUNICIPIO: CUENTA DE GESTIÓN DE LIQUIDACIONES DE INGRESO DIRECTO

| CONC | LIQUIDACIONES PENDIENTES DE COBRO A 1/1/2010 | | | LIQUIDACIONES CONTRAIDAS / | | VOLUNTARIA | | LIQUIDACIONES COBRADAS EJECUTIVA | | REPUESTOS | | TOTAL | LIQUIDACIONES DATADAS POR BAJA EJECUTIVA | | | | | LIQUIDACIONES PENDIENTES DE COBRO A 31/12/2010 | | | | |
|--------------------------------------|--|-------------|-------------|----------------------------|-------------|------------------------|----------------|----------------------------------|----------------|-------------------------|-----------------|-----------|--|--------------|------------------|--------------|------------------|--|--------------|--------------|--------------|----------------|
| | VOLUNTAR. 1 | EJECUTIVA 2 | TOTAL 3=1+2 | VOLUNTAR. 4 | EJECUTIVA 5 | cobrado por el Ayto. 6 | resto cobros 7 | cobrado por el Ayto. 8 | resto cobros 9 | cobrado por el Ayto. 10 | resto cobros 11 | | 12=(6 a 11) | Comunicad 13 | Otros motivos 14 | Comunicad 15 | Otros motivos 16 | Insolvencia 17 | 18=(13 a 17) | VOLUNTAR. 19 | EJECUTIVA 20 | TOTAL 21=19+20 |
| VERTAVILLO - 34201 | | | | | | | | | | | | | | | | | | | | | | |
| VAL. | 0 | 0 | 0 | 8 | 0 | 0 | 8 | 0 | 0 | 0 | 0 | 8 | 0 | 0 | 0 | 0 | 0 | 0 | 0 | 0 | 0 | 0 |
| IMP. | 0,00 | 0,00 | 0,00 | 346,41 | 0,00 | 0,00 | 346,41 | 0,00 | 0,00 | 0,00 | 0,00 | 346,41 | 0,00 | 0,00 | 0,00 | 0,00 | 0,00 | 0,00 | 0,00 | 0,00 | 0,00 | |
| VILLABASTA - 34202 | | | | | | | | | | | | | | | | | | | | | | |
| VAL. | 0 | 0 | 0 | 2 | 0 | 0 | 2 | 0 | 0 | 0 | 0 | 2 | 0 | 0 | 0 | 0 | 0 | 0 | 0 | 0 | 0 | |
| IMP. | 0,00 | 0,00 | 0,00 | 143,88 | 0,00 | 0,00 | 143,88 | 0,00 | 0,00 | 0,00 | 0,00 | 143,88 | 0,00 | 0,00 | 0,00 | 0,00 | 0,00 | 0,00 | 0,00 | 0,00 | 0,00 | |
| VILLACIDALER - 34204 | | | | | | | | | | | | | | | | | | | | | | |
| VAL. | 2 | 4 | 6 | 2 | 0 | 0 | 4 | 0 | 1 | 0 | 0 | 5 | 0 | 0 | 1 | 0 | 0 | 1 | 0 | 2 | 2 | |
| IMP. | 48,08 | 1.336,39 | 1.384,47 | 56,85 | 0,00 | 0,00 | 104,93 | 0,00 | 30,05 | 0,00 | 0,00 | 134,98 | 0,00 | 0,00 | 12,02 | 0,00 | 0,00 | 12,02 | 0,00 | 1.294,32 | 1.294,32 | |
| VILLACONANCIO - 34205 | | | | | | | | | | | | | | | | | | | | | | |
| VAL. | 0 | 0 | 0 | 1 | 0 | 0 | 1 | 0 | 0 | 0 | 0 | 1 | 0 | 0 | 0 | 0 | 0 | 0 | 0 | 0 | 0 | |
| IMP. | 0,00 | 0,00 | 0,00 | 158,38 | 0,00 | 0,00 | 158,38 | 0,00 | 0,00 | 0,00 | 0,00 | 158,38 | 0,00 | 0,00 | 0,00 | 0,00 | 0,00 | 0,00 | 0,00 | 0,00 | 0,00 | |
| VILLADA - 34206 | | | | | | | | | | | | | | | | | | | | | | |
| VAL. | 6 | 3 | 9 | 116 | 0 | 0 | 80 | 0 | 0 | 0 | 28 | 108 | 0 | 4 | 0 | 0 | 0 | 4 | 10 | 3 | 13 | |
| IMP. | 679,62 | 988,94 | 1.668,56 | 36.191,42 | 0,00 | 0,00 | 8.275,05 | 0,00 | 0,00 | 0,00 | 2.416,86 | 10.691,91 | 0,00 | 1.929,70 | 0,00 | 0,00 | 0,00 | 1.929,70 | 24.249,43 | 988,94 | 25.238,37 | |
| VILLAELES DE VALDAVIA - 34208 | | | | | | | | | | | | | | | | | | | | | | |
| VAL. | 3 | 0 | 3 | 0 | 0 | 0 | 1 | 0 | 0 | 0 | 0 | 1 | 0 | 0 | 0 | 0 | 0 | 0 | 2 | 0 | 2 | |
| IMP. | 277,45 | 0,00 | 277,45 | 0,00 | 0,00 | 0,00 | 192,61 | 0,00 | 0,00 | 0,00 | 0,00 | 192,61 | 0,00 | 0,00 | 0,00 | 0,00 | 0,00 | 0,00 | 84,84 | 0,00 | 84,84 | |
| VILLAHAN - 34210 | | | | | | | | | | | | | | | | | | | | | | |
| VAL. | 0 | 0 | 0 | 11 | 0 | 0 | 10 | 0 | 0 | 0 | 1 | 11 | 0 | 0 | 0 | 0 | 0 | 0 | 0 | 0 | 0 | |
| IMP. | 0,00 | 0,00 | 0,00 | 5.594,00 | 0,00 | 0,00 | 303,16 | 0,00 | 0,00 | 0,00 | 5.290,84 | 5.594,00 | 0,00 | 0,00 | 0,00 | 0,00 | 0,00 | 0,00 | 0,00 | 0,00 | 0,00 | |
| VILLAHERREROS - 34211 | | | | | | | | | | | | | | | | | | | | | | |
| VAL. | 6 | 0 | 6 | 28 | 0 | 0 | 29 | 0 | 0 | 0 | 2 | 31 | 0 | 0 | 3 | 0 | 0 | 3 | 0 | 0 | 0 | |
| IMP. | 183,16 | 0,00 | 183,16 | 3.712,50 | 0,00 | 0,00 | 3.764,78 | 0,00 | 0,00 | 0,00 | 39,30 | 3.804,08 | 0,00 | 0,00 | 91,58 | 0,00 | 0,00 | 91,58 | 0,00 | 0,00 | 0,00 | |
| VILLALACO - 34213 | | | | | | | | | | | | | | | | | | | | | | |
| VAL. | 1 | 1 | 2 | 10 | 0 | 0 | 9 | 0 | 1 | 0 | 1 | 11 | 0 | 1 | 0 | 0 | 0 | 1 | 0 | 0 | 0 | |
| IMP. | 177,10 | 213,81 | 390,91 | 161,49 | 0,00 | 0,00 | 138,75 | 0,00 | 213,81 | 0,00 | 177,10 | 529,66 | 0,00 | 22,74 | 0,00 | 0,00 | 0,00 | 22,74 | 0,00 | 0,00 | 0,00 | |
| VILLALBA DE GUARDO - 34214 | | | | | | | | | | | | | | | | | | | | | | |
| VAL. | 5 | 1 | 6 | 16 | 0 | 0 | 19 | 0 | 0 | 0 | 0 | 19 | 0 | 0 | 0 | 0 | 0 | 0 | 2 | 1 | 3 | |
| IMP. | 3.021,96 | 114,95 | 3.136,91 | 5.446,77 | 0,00 | 0,00 | 7.763,15 | 0,00 | 0,00 | 0,00 | 0,00 | 7.763,15 | 0,00 | 0,00 | 0,00 | 0,00 | 0,00 | 0,00 | 705,58 | 114,95 | 820,53 | |
| VILLALCAZAR DE SIRGA - 34215 | | | | | | | | | | | | | | | | | | | | | | |
| VAL. | 0 | 0 | 0 | 7 | 0 | 0 | 6 | 0 | 0 | 0 | 0 | 6 | 0 | 0 | 0 | 0 | 0 | 0 | 1 | 0 | 1 | |
| IMP. | 0,00 | 0,00 | 0,00 | 1.071,03 | 0,00 | 0,00 | 1.059,03 | 0,00 | 0,00 | 0,00 | 0,00 | 1.059,03 | 0,00 | 0,00 | 0,00 | 0,00 | 0,00 | 0,00 | 12,00 | 0,00 | 12,00 | |

**SERVICIO DE GESTIÓN TRIBUTARIA Y RECAUDACIÓN -
DIPUTACIÓN PROVINCIAL DE PALENCIA**

DESGLOSE DE LA CUENTA DE GESTIÓN POR MUNICIPIO: CUENTA DE GESTIÓN DE LIQUIDACIONES DE INGRESO DIRECTO

| CONC | LIQUIDACIONES PENDIENTES DE COBRO A 1/1/2010 | | | LIQUIDACIONES CONTRAIDAS / | | VOLUNTARIA | | LIQUIDACIONES COBRADAS EJECUTIVA | | REPUESTOS | | TOTAL | LIQUIDACIONES DATADAS POR BAJA | | | | | LIQUIDACIONES PENDIENTES DE COBRO A 31/12/2010 | | | | |
|--|--|-------------|-------------|----------------------------|-------------|------------------------|----------------|----------------------------------|----------------|-------------------------|-----------------|-----------|--------------------------------|--------------|------------------|--------------|------------------|--|--------------|--------------|--------------|----------------|
| | VOLUNTAR. 1 | EJECUTIVA 2 | TOTAL 3=1+2 | VOLUNTAR. 4 | EJECUTIVA 5 | cobrado por el Ayto. 6 | resto cobros 7 | cobrado por el Ayto. 8 | resto cobros 9 | cobrado por el Ayto. 10 | resto cobros 11 | | 12=(6 a 11) | Comunicad 13 | Otros motivos 14 | Comunicad 15 | Otros motivos 16 | Insolvencia 17 | 18=(13 a 17) | VOLUNTAR. 19 | EJECUTIVA 20 | TOTAL 21=19+20 |
| VILLAPROVEDO - 34230 | | | | | | | | | | | | | | | | | | | | | | |
| VAL. | 0 | 0 | 0 | 8 | 0 | 0 | 5 | 0 | 0 | 0 | 0 | 5 | 0 | 0 | 0 | 0 | 0 | 0 | 0 | 3 | 0 | 3 |
| IMP. | 0,00 | 0,00 | 0,00 | 403,21 | 0,00 | 0,00 | 199,19 | 0,00 | 0,00 | 0,00 | 0,00 | 199,19 | 0,00 | 0,00 | 0,00 | 0,00 | 0,00 | 0,00 | 0,00 | 204,02 | 0,00 | 204,02 |
| VILLARMENTERO DE CAMPOS - 34231 | | | | | | | | | | | | | | | | | | | | | | |
| VAL. | 0 | 0 | 0 | 10 | 0 | 0 | 10 | 0 | 0 | 0 | 0 | 10 | 0 | 0 | 0 | 0 | 0 | 0 | 0 | 0 | 0 | 0 |
| IMP. | 0,00 | 0,00 | 0,00 | 75,98 | 0,00 | 0,00 | 75,98 | 0,00 | 0,00 | 0,00 | 0,00 | 75,98 | 0,00 | 0,00 | 0,00 | 0,00 | 0,00 | 0,00 | 0,00 | 0,00 | 0,00 | 0,00 |
| VILLARABE - 34232 | | | | | | | | | | | | | | | | | | | | | | |
| VAL. | 0 | 0 | 0 | 10 | 0 | 0 | 10 | 0 | 0 | 0 | 0 | 10 | 0 | 0 | 0 | 0 | 0 | 0 | 0 | 0 | 0 | 0 |
| IMP. | 0,00 | 0,00 | 0,00 | 239,91 | 0,00 | 0,00 | 239,91 | 0,00 | 0,00 | 0,00 | 0,00 | 239,91 | 0,00 | 0,00 | 0,00 | 0,00 | 0,00 | 0,00 | 0,00 | 0,00 | 0,00 | 0,00 |
| VILLARRAMIEL - 34233 | | | | | | | | | | | | | | | | | | | | | | |
| VAL. | 1 | 2 | 3 | 9 | 1 | 0 | 7 | 0 | 1 | 0 | 0 | 8 | 0 | 0 | 0 | 0 | 0 | 0 | 1 | 4 | 5 | |
| IMP. | 9,02 | 1.116,38 | 1.125,40 | 3.368,43 | 1.574,00 | 0,00 | 783,95 | 0,00 | 116,38 | 0,00 | 0,00 | 900,33 | 0,00 | 0,00 | 0,00 | 0,00 | 0,00 | 0,00 | 9,02 | 5.158,48 | 5.167,50 | |
| VILLASARRACINO - 34234 | | | | | | | | | | | | | | | | | | | | | | |
| VAL. | 2 | 0 | 2 | 71 | 0 | 0 | 64 | 0 | 0 | 0 | 0 | 64 | 0 | 0 | 0 | 0 | 0 | 0 | 8 | 1 | 9 | |
| IMP. | 508,05 | 0,00 | 508,05 | 10.342,31 | 0,00 | 0,00 | 9.065,35 | 0,00 | 0,00 | 0,00 | 0,00 | 9.065,35 | 0,00 | 0,00 | 0,00 | 0,00 | 0,00 | 0,00 | 1.610,28 | 174,73 | 1.785,01 | |
| VILLASILA DE VALDAVIA - 34235 | | | | | | | | | | | | | | | | | | | | | | |
| VAL. | 0 | 0 | 0 | 3 | 0 | 0 | 3 | 0 | 0 | 0 | 0 | 3 | 0 | 0 | 0 | 0 | 0 | 0 | 0 | 0 | 0 | 0 |
| IMP. | 0,00 | 0,00 | 0,00 | 77,04 | 0,00 | 0,00 | 77,04 | 0,00 | 0,00 | 0,00 | 0,00 | 77,04 | 0,00 | 0,00 | 0,00 | 0,00 | 0,00 | 0,00 | 0,00 | 0,00 | 0,00 | 0,00 |
| VILLATURDE - 34237 | | | | | | | | | | | | | | | | | | | | | | |
| VAL. | 1 | 0 | 1 | 38 | 0 | 0 | 38 | 0 | 0 | 0 | 0 | 38 | 0 | 0 | 0 | 1 | 0 | 1 | 0 | 0 | 0 | 0 |
| IMP. | 284,69 | 0,00 | 284,69 | 10.817,61 | 0,00 | 0,00 | 10.118,66 | 0,00 | 0,00 | 0,00 | 0,00 | 10.118,66 | 0,00 | 0,00 | 0,00 | 983,64 | 0,00 | 983,64 | 0,00 | 0,00 | 0,00 | 0,00 |
| VILLAUMBRALES - 34238 | | | | | | | | | | | | | | | | | | | | | | |
| VAL. | 6 | 0 | 6 | 25 | 0 | 0 | 25 | 0 | 0 | 0 | 0 | 25 | 0 | 0 | 0 | 0 | 0 | 0 | 3 | 3 | 6 | |
| IMP. | 1.628,48 | 0,00 | 1.628,48 | 2.741,60 | 0,00 | 0,00 | 3.012,66 | 0,00 | 0,00 | 0,00 | 0,00 | 3.012,66 | 0,00 | 0,00 | 0,00 | 0,00 | 0,00 | 0,00 | 209,33 | 1.148,09 | 1.357,42 | |
| VILLAVIUDAS - 34239 | | | | | | | | | | | | | | | | | | | | | | |
| VAL. | 0 | 0 | 0 | 2 | 0 | 0 | 2 | 0 | 0 | 0 | 0 | 2 | 0 | 0 | 0 | 0 | 0 | 0 | 0 | 0 | 0 | 0 |
| IMP. | 0,00 | 0,00 | 0,00 | 1.472,01 | 0,00 | 0,00 | 1.472,01 | 0,00 | 0,00 | 0,00 | 0,00 | 1.472,01 | 0,00 | 0,00 | 0,00 | 0,00 | 0,00 | 0,00 | 0,00 | 0,00 | 0,00 | 0,00 |
| VILLERIAS - 34241 | | | | | | | | | | | | | | | | | | | | | | |
| VAL. | 0 | 0 | 0 | 2 | 0 | 0 | 2 | 0 | 0 | 0 | 0 | 2 | 0 | 0 | 0 | 0 | 0 | 0 | 0 | 0 | 0 | 0 |
| IMP. | 0,00 | 0,00 | 0,00 | 38,41 | 0,00 | 0,00 | 38,41 | 0,00 | 0,00 | 0,00 | 0,00 | 38,41 | 0,00 | 0,00 | 0,00 | 0,00 | 0,00 | 0,00 | 0,00 | 0,00 | 0,00 | 0,00 |
| VILLODRE - 34242 | | | | | | | | | | | | | | | | | | | | | | |
| VAL. | 3 | 0 | 3 | 2 | 0 | 0 | 3 | 0 | 0 | 0 | 0 | 3 | 0 | 0 | 0 | 2 | 0 | 2 | 0 | 0 | 0 | 0 |
| IMP. | 193,68 | 0,00 | 193,68 | 56,55 | 0,00 | 0,00 | 166,12 | 0,00 | 0,00 | 0,00 | 0,00 | 166,12 | 0,00 | 0,00 | 0,00 | 84,11 | 0,00 | 84,11 | 0,00 | 0,00 | 0,00 | 0,00 |

**SERVICIO DE GESTIÓN TRIBUTARIA Y RECAUDACIÓN -
DIPUTACIÓN PROVINCIAL DE PALENCIA**

DESGLOSE DE LA CUENTA DE GESTIÓN POR MUNICIPIO: CUENTA DE GESTIÓN DE LIQUIDACIONES DE INGRESO DIRECTO

| CONC | LIQUIDACIONES PENDIENTES DE COBRO A 1/1/2010 | | | LIQUIDACIONES CONTRAIDAS / | | VOLUNTARIA | | LIQUIDACIONES COBRADAS EJECUTIVA | | REPUESTOS | | TOTAL | LIQUIDACIONES DATADAS POR BAJA EJECUTIVA | | | | | LIQUIDACIONES PENDIENTES DE COBRO A 31/12/2010 | | | | |
|--|--|-------------|-------------|----------------------------|-------------|------------------------|----------------|----------------------------------|----------------|-------------------------|-----------------|--------------|--|--------------|------------------|--------------|------------------|--|--------------|--------------|--------------|----------------|
| | VOLUNTAR. 1 | EJECUTIVA 2 | TOTAL 3=1+2 | VOLUNTAR. 4 | EJECUTIVA 5 | cobrado por el Ayto. 6 | resto cobros 7 | cobrado por el Ayto. 8 | resto cobros 9 | cobrado por el Ayto. 10 | resto cobros 11 | | 12=(6 a 11) | Comunicad 13 | Otros motivos 14 | Comunicad 15 | Otros motivos 16 | Insolvencia 17 | 18=(13 a 17) | VOLUNTAR. 19 | EJECUTIVA 20 | TOTAL 21=19+20 |
| VILLODRIGO - 34243 | | | | | | | | | | | | | | | | | | | | | | |
| VAL. | 0 | 0 | 0 | 2 | 0 | 0 | 2 | 0 | 0 | 0 | 0 | 2 | 0 | 0 | 0 | 0 | 0 | 0 | 0 | 0 | 0 | 0 |
| IMP. | 0,00 | 0,00 | 0,00 | 426,63 | 0,00 | 0,00 | 426,63 | 0,00 | 0,00 | 0,00 | 0,00 | 426,63 | 0,00 | 0,00 | 0,00 | 0,00 | 0,00 | 0,00 | 0,00 | 0,00 | 0,00 | |
| VILLOLDO - 34244 | | | | | | | | | | | | | | | | | | | | | | |
| VAL. | 2 | 2 | 4 | 22 | 0 | 0 | 18 | 0 | 3 | 0 | 0 | 21 | 0 | 1 | 0 | 0 | 0 | 1 | 3 | 1 | 4 | |
| IMP. | 277,63 | 106,02 | 383,65 | 1.346,28 | 0,00 | 0,00 | 1.059,67 | 0,00 | 208,27 | 0,00 | 0,00 | 1.267,94 | 0,00 | 102,25 | 0,00 | 0,00 | 0,00 | 102,25 | 184,36 | 175,38 | 359,74 | |
| VILLOTA DEL PARAMO - 34246 | | | | | | | | | | | | | | | | | | | | | | |
| VAL. | 1 | 3 | 4 | 12 | 0 | 0 | 10 | 0 | 0 | 0 | 0 | 10 | 0 | 0 | 0 | 1 | 0 | 1 | 3 | 2 | 5 | |
| IMP. | 423,15 | 692,01 | 1.115,16 | 2.655,96 | 0,00 | 0,00 | 2.407,60 | 0,00 | 0,00 | 0,00 | 0,00 | 2.407,60 | 0,00 | 0,00 | 0,00 | 5,70 | 0,00 | 5,70 | 671,51 | 686,31 | 1.357,82 | |
| VILLOVIECO - 34247 | | | | | | | | | | | | | | | | | | | | | | |
| VAL. | 0 | 0 | 0 | 9 | 0 | 0 | 7 | 0 | 2 | 0 | 0 | 9 | 0 | 0 | 0 | 0 | 0 | 0 | 0 | 0 | 0 | |
| IMP. | 0,00 | 0,00 | 0,00 | 143,62 | 0,00 | 0,00 | 122,62 | 0,00 | 21,00 | 0,00 | 0,00 | 143,62 | 0,00 | 0,00 | 0,00 | 0,00 | 0,00 | 0,00 | 0,00 | 0,00 | 0,00 | |
| VILLARRABE J.V. - 34251 | | | | | | | | | | | | | | | | | | | | | | |
| VAL. | 0 | 0 | 0 | 1 | 0 | 0 | 1 | 0 | 0 | 0 | 0 | 1 | 0 | 0 | 0 | 0 | 0 | 0 | 0 | 0 | 0 | |
| IMP. | 0,00 | 0,00 | 0,00 | 132,22 | 0,00 | 0,00 | 132,22 | 0,00 | 0,00 | 0,00 | 0,00 | 132,22 | 0,00 | 0,00 | 0,00 | 0,00 | 0,00 | 0,00 | 0,00 | 0,00 | 0,00 | |
| CASCON DE LA NAVA - 34252 | | | | | | | | | | | | | | | | | | | | | | |
| VAL. | 0 | 0 | 0 | 11 | 0 | 0 | 11 | 0 | 0 | 0 | 0 | 11 | 0 | 0 | 0 | 0 | 0 | 0 | 0 | 0 | 0 | |
| IMP. | 0,00 | 0,00 | 0,00 | 540,20 | 0,00 | 0,00 | 540,20 | 0,00 | 0,00 | 0,00 | 0,00 | 540,20 | 0,00 | 0,00 | 0,00 | 0,00 | 0,00 | 0,00 | 0,00 | 0,00 | 0,00 | |
| DIPUTACION PROVINCIAL - 34255 | | | | | | | | | | | | | | | | | | | | | | |
| VAL. | 153 | 25 | 178 | 1.031 | 76 | 78 | 748 | 34 | 115 | 0 | 3 | 978 | 0 | 2 | 0 | 1 | 0 | 3 | 277 | 27 | 304 | |
| IMP. | 259.845,54 | 11.709,81 | 271.555,35 | 2.181.084,42 | 3.510,01 | 226.574,07 | 1.350.540,82 | 103.895,94 | 44.871,15 | 0,00 | 1.251,26 | 1.727.133,24 | 0,00 | 1.331,88 | 0,00 | 2,13 | 0,00 | 1.334,01 | 574.902,39 | 152.780,14 | 727.682,53 | |
| JUNTA VECINAL DE RELEA DE LA LOMA - 34259 | | | | | | | | | | | | | | | | | | | | | | |
| VAL. | 1 | 0 | 1 | 0 | 0 | 0 | 0 | 0 | 1 | 0 | 0 | 1 | 0 | 0 | 0 | 0 | 0 | 0 | 0 | 0 | 0 | |
| IMP. | 818,50 | 0,00 | 818,50 | 0,00 | 0,00 | 0,00 | 0,00 | 0,00 | 818,50 | 0,00 | 0,00 | 818,50 | 0,00 | 0,00 | 0,00 | 0,00 | 0,00 | 0,00 | 0,00 | 0,00 | 0,00 | |
| OLLEROS PAREDES RUBIAS J.V. - 34260 | | | | | | | | | | | | | | | | | | | | | | |
| VAL. | 0 | 0 | 0 | 4 | 0 | 0 | 4 | 0 | 0 | 0 | 0 | 4 | 0 | 0 | 0 | 0 | 0 | 0 | 0 | 0 | 0 | |
| IMP. | 0,00 | 0,00 | 0,00 | 800,00 | 0,00 | 0,00 | 800,00 | 0,00 | 0,00 | 0,00 | 0,00 | 800,00 | 0,00 | 0,00 | 0,00 | 0,00 | 0,00 | 0,00 | 0,00 | 0,00 | 0,00 | |
| CDAD REGANTES ACERA DE LA VEGA - 34261 | | | | | | | | | | | | | | | | | | | | | | |
| VAL. | 0 | 0 | 0 | 75 | 0 | 0 | 36 | 0 | 4 | 0 | 0 | 40 | 0 | 0 | 0 | 0 | 0 | 0 | 16 | 19 | 35 | |
| IMP. | 0,00 | 0,00 | 0,00 | 741,26 | 0,00 | 0,00 | 331,41 | 0,00 | 41,13 | 0,00 | 0,00 | 372,54 | 0,00 | 0,00 | 0,00 | 0,00 | 0,00 | 0,00 | 150,92 | 217,80 | 368,72 | |

RELACIÓN DE DEVOLUCIONES POR CONCEPTO

Fecha: 15/04/2011

Página 1

CONCEPTO: AL -- ALCANTARILLADO

| EJER. DEUDA | PRINCIPAL | RECARGO | INT. DEMORA | COSTAS |
|-------------|-----------|---------|-------------|--------|
| 2008 | 10,81 | 0,72 | 0,12 | 0,00 |
| 2009 | 54,76 | 0,00 | 0,00 | 0,00 |
| 2010 | 10,82 | 0,00 | 0,00 | 0,00 |

TOTAL: AL -- ALCANTARILLADO : 77,23

CONCEPTO: AP -- AGUA POTABLE

| EJER. DEUDA | PRINCIPAL | RECARGO | INT. DEMORA | COSTAS |
|-------------|-----------|---------|-------------|--------|
| 2007 | 393,25 | 0,00 | 0,00 | 0,00 |
| 2008 | 44,96 | 5,14 | 0,64 | 0,00 |
| 2009 | 472,20 | 3,85 | 0,00 | 0,00 |
| 2010 | 121,60 | 0,00 | 0,00 | 0,00 |

TOTAL: AP -- AGUA POTABLE : 1.041,64

CONCEPTO: BA -- BASURA

| EJER. DEUDA | PRINCIPAL | RECARGO | INT. DEMORA | COSTAS |
|-------------|-----------|---------|-------------|--------|
| 2006 | 144,78 | 2,19 | 0,00 | 0,00 |
| 2007 | 235,32 | 0,00 | 0,00 | 0,00 |
| 2008 | 230,95 | 0,00 | 0,00 | 0,00 |
| 2009 | 313,95 | 0,00 | 0,81 | 0,00 |
| 2010 | 367,54 | 0,00 | 0,00 | 0,00 |

TOTAL: BA -- BASURA : 1.295,54

CONCEPTO: BI -- ABASTIMENT AGUA INDUSTRIAL

| EJER. DEUDA | PRINCIPAL | RECARGO | INT. DEMORA | COSTAS |
|-------------|-----------|---------|-------------|--------|
| 2008 | 4.840,45 | 0,00 | 441,74 | 0,00 |

TOTAL: BI -- ABASTIMENT AGUA INDUSTRIAL : 5.282,19

RELACIÓN DE DEVOLUCIONES POR CONCEPTO

Fecha: 15/04/2011

Página 2

CONCEPTO: CN -- CANALONES

| EJER. DEUDA | PRINCIPAL | RECARGO | INT. DEMORA | COSTAS |
|-------------|-----------|---------|-------------|--------|
| 2007 | 32,50 | 0,00 | 0,00 | 0,00 |
| 2008 | 32,50 | 0,00 | 0,00 | 0,00 |
| 2009 | 56,41 | 0,00 | 0,00 | 0,00 |
| 2010 | 51,42 | 0,00 | 0,00 | 0,00 |

TOTAL: CN -- CANALONES : 172,83

CONCEPTO: CR -- CONTRIBUCIÓN TERRITORIAL RÚSTI

| EJER. DEUDA | PRINCIPAL | RECARGO | INT. DEMORA | COSTAS |
|-------------|-----------|---------|-------------|--------|
| 2008 | 632,36 | 0,00 | 0,00 | 0,00 |
| 2009 | 447,29 | 0,00 | 0,00 | 0,00 |

TOTAL: CR -- CONTRIBUCIÓN TERRITORIAL RÚSTI : 1.079,65

CONCEPTO: EV -- ENTRADA DE VEHÍCULOS

| EJER. DEUDA | PRINCIPAL | RECARGO | INT. DEMORA | COSTAS |
|-------------|-----------|---------|-------------|--------|
| 2008 | 4,51 | 0,00 | 0,00 | 0,00 |
| 2009 | 9,51 | 0,00 | 0,00 | 0,00 |
| 2010 | 4,51 | 0,00 | 0,00 | 0,00 |

TOTAL: EV -- ENTRADA DE VEHÍCULOS : 18,53

CONCEPTO: IA -- ACTIVIDADES ECONOMICAS

| EJER. DEUDA | PRINCIPAL | RECARGO | INT. DEMORA | COSTAS |
|-------------|-----------|---------|-------------|--------|
| 2006 | 117,50 | 0,00 | 0,00 | 0,00 |
| 2007 | 117,50 | 0,00 | 0,00 | 0,00 |
| 2008 | 282,88 | 0,00 | 0,00 | 0,00 |
| 2009 | 1.048,41 | 0,00 | 0,00 | 0,00 |

TOTAL: IA -- ACTIVIDADES ECONOMICAS : 1.566,29

RELACIÓN DE DEVOLUCIONES POR CONCEPTO

Fecha: 15/04/2011

Página 3

CONCEPTO: IR -- BIENES INMUEBLES RUSTICA

| EJER. DEUDA | PRINCIPAL | RECARGO | INT. DEMORA | COSTAS |
|-------------|-----------|---------|-------------|--------|
| 2007 | 47,19 | 6,67 | 1,89 | 0,00 |
| 2008 | 537,32 | 16,43 | 1,57 | 0,00 |
| 2009 | 3.019,05 | 42,60 | 3,05 | 0,00 |
| 2010 | 162,44 | 0,00 | 0,00 | 0,00 |

TOTAL: IR -- BIENES INMUEBLES RUSTICA : 3.838,21

CONCEPTO: IU -- BIENES INMUEBLES URBANA

| EJER. DEUDA | PRINCIPAL | RECARGO | INT. DEMORA | COSTAS |
|-------------|-----------|---------|-------------|--------|
| 2006 | 75,76 | 0,00 | 0,00 | 0,00 |
| 2007 | 557,60 | 2,36 | 0,00 | 0,00 |
| 2008 | 1.089,54 | 9,95 | 1,00 | 0,00 |
| 2009 | 8.355,51 | 138,60 | 14,84 | 0,00 |
| 2010 | 1.442,34 | 0,00 | 0,00 | 0,00 |

TOTAL: IU -- BIENES INMUEBLES URBANA : 11.687,50

CONCEPTO: IV -- IMPUESTO VEHICULOS

| EJER. DEUDA | PRINCIPAL | RECARGO | INT. DEMORA | COSTAS |
|-------------|-----------|---------|-------------|--------|
| 2007 | 599,21 | 5,55 | 4,00 | 0,00 |
| 2008 | 892,83 | 5,55 | 2,49 | 0,00 |
| 2009 | 2.097,37 | 10,72 | 1,81 | 0,00 |
| 2010 | 14.897,50 | 2,82 | 0,00 | 0,00 |

TOTAL: IV -- IMPUESTO VEHICULOS : 18.519,85

CONCEPTO: LQ -- LIQUIDACIONES IBI RUSTICA

| EJER. DEUDA | PRINCIPAL | RECARGO | INT. DEMORA | COSTAS |
|-------------|-----------|---------|-------------|--------|
| 2009 | 52,60 | 0,00 | 0,00 | 0,00 |
| 2010 | 63,52 | 0,00 | 0,00 | 0,00 |

RELACIÓN DE DEVOLUCIONES POR CONCEPTO

Fecha: 15/04/2011

Página 4

TOTAL: LQ -- LIQUIDACIONES IBI RUSTICA : 116,12

CONCEPTO: PC -- PARCELAS VECINALES

| EJER. DEUDA | PRINCIPAL | RECARGO | INT. DEMORA | COSTAS |
|-------------|-----------|---------|-------------|--------|
| 2009 | 120,00 | 0,00 | 0,00 | 0,00 |

TOTAL: PC -- PARCELAS VECINALES : 120,00

CONCEPTO: TB -- TASA EXPEDICION DOCUMENTOS

| EJER. DEUDA | PRINCIPAL | RECARGO | INT. DEMORA | COSTAS |
|-------------|-----------|---------|-------------|--------|
| 2008 | 13,26 | 0,00 | 0,00 | 0,00 |
| 2009 | 26,51 | 0,00 | 0,00 | 0,00 |

TOTAL: TB -- TASA EXPEDICION DOCUMENTOS : 39,77

CONCEPTO: TG -- TRANSITO DE GANADO

| EJER. DEUDA | PRINCIPAL | RECARGO | INT. DEMORA | COSTAS |
|-------------|-----------|---------|-------------|--------|
| 2010 | 73,50 | 0,00 | 0,00 | 0,00 |

TOTAL: TG -- TRANSITO DE GANADO : 73,50

CONCEPTO: TP -- TASAS PROPIEDAD INMOBILIARIA

| EJER. DEUDA | PRINCIPAL | RECARGO | INT. DEMORA | COSTAS |
|-------------|-----------|---------|-------------|--------|
| 2008 | 10,12 | 0,00 | 0,00 | 0,00 |
| 2009 | 10,12 | 0,00 | 0,00 | 0,00 |

TOTAL: TP -- TASAS PROPIEDAD INMOBILIARIA : 20,24

CONCEPTO: TR -- IMPUESTO SOBRE REND.TRABAJO

| EJER. DEUDA | PRINCIPAL | RECARGO | INT. DEMORA | COSTAS |
|-------------|-----------|---------|-------------|--------|
| 2008 | 17,76 | 0,00 | 0,00 | 0,00 |

RELACIÓN DE DEVOLUCIONES POR CONCEPTO

Fecha: 15/04/2011

Página 5

| | | | | |
|------|-------|------|------|------|
| 2009 | 17,76 | 0,00 | 0,00 | 0,00 |
| 2010 | 17,76 | 0,00 | 0,00 | 0,00 |

TOTAL: TR -- IMPUESTO SOBRE REND.TRABAJO : 53,28

CONCEPTO: TT -- TASAS Y PRECIOS PUBLICOS

| EJER. DEUDA | PRINCIPAL | RECARGO | INT. DEMORA | COSTAS |
|--------------------|------------------|----------------|--------------------|---------------|
| 2008 | 6,01 | 0,00 | 0,00 | 0,00 |
| 2009 | 71,50 | 0,00 | 0,00 | 0,00 |
| 2010 | 65,06 | 0,00 | 0,00 | 0,00 |

TOTAL: TT -- TASAS Y PRECIOS PUBLICOS : 142,57

TOTAL CONCEPTOS:

RESUMEN DE LA RECAUDACIÓN. EJERCICIO 2010

34001 ABARCA

TOTAL GESTIÓN

| TIPO VALOR | PRINCIPAL (1) 31/12/2010 | REC.APREMIO (2) | I.DEMORA (3) | COMPENSACION (4) | TERCEROS (5) | DEVOLUCIONES (6) | ANTIC.EXTRAORD (7) | ANTIC.ORDINARIO (8) | T.GESTIÓN (9) | T.APREMIOS (10) | A TRANSFERIR (11) | SALDO A 12=1+2+3-4-5-6-7-8-9-10-11 |
|-------------------|--------------------------------|--------------------|-----------------|---------------------|-----------------|---------------------|-----------------------|------------------------|------------------|--------------------|----------------------|---------------------------------------|
| Rec.Voluntari | 16.297,13 | 0,00 | 0,00 | 0,00 | 0,00 | 0,00 | 0,00 | 6.298,80 | 1.073,52 | 0,00 | 8.924,81 | 0,00 |
| Rec.Ejecutiva | 2.455,64 | 340,30 | 408,20 | 0,00 | 0,00 | 0,00 | 0,00 | 0,00 | 0,00 | 170,18 | 3.033,96 | 0,00 |
| Liquidaciones | 70,21 | 0,00 | 0,00 | 0,00 | 0,00 | 0,00 | 0,00 | 0,00 | 7,17 | 0,00 | 63,04 | 0,00 |
| TOTAL GESTIONADO | 18.822,98 | 340,30 | 408,20 | 0,00 | 0,00 | 0,00 | 0,00 | 6.298,80 | 1.080,69 | 170,18 | 12.021,81 | 0,00 |
| TOTAL TRANSFERIDO | | | | | | | | | | | 12.021,81 | |

SALDO A 31/12/2010 :

0,00

RESUMEN DE LA RECAUDACIÓN. EJERCICIO 2010

34003 ABIA DE LAS TORRES

TOTAL GESTIÓN

| TIPO VALOR | PRINCIPAL (1) | REC.APREMIO (2) | I.DEMORA (3) | COMPENSACION (4) | TERCEROS (5) | DEVOLUCIONES (6) | ANTIC.EXTRAORD (7) | ANTIC.ORDINARIO (8) | T.GESTIÓN (9) | T.APREMIOS A TRANSFERIR (10) | SALDO A (11) | 12=1+2+3-4-5-6-7-8-9-10-11 |
|-------------------|-------------------|--------------------|-----------------|---------------------|-----------------|---------------------|-----------------------|------------------------|------------------|---------------------------------|-----------------|----------------------------|
| | 31/12/2010 | | | | | | | | | | | |
| Rec.Voluntari | 34.432,75 | 0,00 | 0,00 | 0,00 | 0,00 | 0,00 | 0,00 | 9.407,84 | 1.986,93 | 0,00 | 23.037,98 | 0,00 |
| Rec.Ejecutiva | 847,81 | 105,64 | 10,00 | 0,00 | 0,00 | 0,00 | 0,00 | 0,00 | -3,49 | 52,83 | 914,11 | 0,00 |
| Liquidaciones | 959,33 | 0,00 | 0,00 | 0,00 | 0,00 | 0,00 | 0,00 | 0,00 | 52,78 | 0,00 | 906,55 | 0,00 |
| | 0,00 | 0,00 | 0,00 | 0,00 | 0,00 | 28,02 | 0,00 | 0,00 | 0,00 | 0,00 | -28,02 | 0,00 |
| TOTAL GESTIONADO | 36.239,89 | 105,64 | 10,00 | 0,00 | 0,00 | 28,02 | 0,00 | 9.407,84 | 2.036,22 | 52,83 | 24.830,62 | 0,00 |
| TOTAL TRANSFERIDO | | | | | | | | | | | 24.830,62 | |

SALDO A 31/12/2010 :

0,00

RESUMEN DE LA RECAUDACIÓN. EJERCICIO 2010

34005 ALAR DEL REY

TOTAL GESTIÓN

| TIPO VALOR | PRINCIPAL (1) | REC.APREMIO (2) | I.DEMORA (3) | COMPENSACION (4) | TERCEROS (5) | DEVOLUCIONES (6) | ANTIC.EXTRAORD (7) | ANTIC.ORDINARIO (8) | T.GESTIÓN (9) | T.APREMIOS A TRANSFERIR (10) | SALDO A (11) | 12=1+2+3-4-5-6-7-8-9-10-11 |
|-------------------|------------------|--------------------|-----------------|---------------------|-----------------|---------------------|-----------------------|------------------------|------------------|---------------------------------|-----------------|----------------------------|
| 31/12/2010 | | | | | | | | | | | | |
| Rec.Voluntari | 177.286,81 | 0,00 | 0,00 | 0,00 | 0,00 | 0,00 | 0,00 | 79.887,36 | 10.929,94 | 0,00 | 86.469,51 | 0,00 |
| Rec.Ejecutiva | 8.012,04 | 851,81 | 129,39 | 0,00 | 0,00 | 0,00 | 0,00 | 0,00 | 0,00 | 425,96 | 8.567,28 | 0,00 |
| Liquidaciones | 1.727,91 | 0,00 | 0,00 | 0,00 | 0,00 | 0,00 | 0,00 | 0,00 | 174,95 | 0,00 | 1.552,96 | 0,00 |
| Liq.Ejecutiva | 180,69 | 4,95 | 0,00 | 0,00 | 0,00 | 0,00 | 0,00 | 0,00 | 0,00 | 2,48 | 183,16 | 0,00 |
| | 0,00 | 0,00 | 0,00 | 0,00 | 0,00 | 310,64 | 0,00 | 0,00 | 0,00 | 0,00 | -310,64 | 0,00 |
| TOTAL GESTIONADO | 187.207,4 | 856,76 | 129,39 | 0,00 | 0,00 | 310,64 | 0,00 | 79.887,36 | 11.104,8 | 428,44 | 96.462,27 | 0,00 |
| TOTAL TRANSFERIDO | | | | | | | | | | | 96.462,27 | |

SALDO A 31/12/2010 :

0,00

RESUMEN DE LA RECAUDACIÓN. EJERCICIO 2010

34006 ALBA DE CERRATO

TOTAL GESTIÓN

| TIPO VALOR | PRINCIPAL (1) 31/12/2010 | REC.APREMIO (2) | I.DEMORA (3) | COMPENSACION (4) | TERCEROS (5) | DEVOLUCIONES (6) | ANTIC.EXTRAORD (7) | ANTIC.ORDINARIO (8) | T.GESTIÓN (9) | T.APREMIOS A TRANSFERIR (10) | (11) | SALDO A 12=1+2+3-4-5-6-7-8-9-10-11 |
|-------------------|--------------------------------|--------------------|-----------------|---------------------|-----------------|---------------------|-----------------------|------------------------|------------------|---------------------------------|-----------|---------------------------------------|
| Rec.Voluntari | 30.050,71 | 0,00 | 0,00 | 0,00 | 0,00 | 0,00 | 0,00 | 10.605,36 | 1.750,99 | 0,00 | 17.694,36 | 0,00 |
| Rec.Ejecutiva | 1.793,82 | 138,67 | 1,56 | 0,00 | 0,00 | 0,00 | 0,00 | 0,00 | 0,00 | 69,37 | 1.864,68 | 0,00 |
| Liquidaciones | 223,03 | 0,00 | 0,00 | 0,00 | 0,00 | 0,00 | 0,00 | 0,00 | 11,83 | 0,00 | 211,20 | 0,00 |
| | 0,00 | 0,00 | 0,00 | 0,00 | 0,00 | 83,30 | 0,00 | 0,00 | 0,00 | 0,00 | -83,30 | 0,00 |
| TOTAL GESTIONADO | 32.067,56 | 138,67 | 1,56 | 0,00 | 0,00 | 83,30 | 0,00 | 10.605,36 | 1.762,82 | 69,37 | 19.686,94 | 0,00 |
| TOTAL TRANSFERIDO | | | | | | | | | | | 19.686,94 | |

SALDO A 31/12/2010 :

0,00

RESUMEN DE LA RECAUDACIÓN. EJERCICIO 2010

34009 AMAYUELAS DE ARRIBA

TOTAL GESTIÓN

| TIPO VALOR | PRINCIPAL (1) | REC.APREMIO (2) | I.DEMORA (3) | COMPENSACION (4) | TERCEROS (5) | DEVOLUCIONES (6) | ANTIC.EXTRAORD (7) | ANTIC.ORDINARIO (8) | T.GESTIÓN (9) | T.APREMIOS A TRANSFERIR (10) | SALDO A (11) | 12=1+2+3-4-5-6-7-8-9-10-11 |
|-------------------|-------------------|--------------------|-----------------|---------------------|-----------------|---------------------|-----------------------|------------------------|------------------|---------------------------------|-----------------|----------------------------|
| | 31/12/2010 | | | | | | | | | | | |
| Rec.Voluntari | 14.869,11 | 0,00 | 0,00 | 0,00 | 0,00 | 0,00 | 0,00 | 6.231,12 | 836,59 | 0,00 | 7.801,40 | 0,00 |
| Rec.Ejecutiva | 145,94 | 8,12 | 0,33 | 0,00 | 0,00 | 0,00 | 0,00 | 0,00 | 0,00 | 4,07 | 150,32 | 0,00 |
| Liquidaciones | 206,01 | 0,00 | 0,00 | 0,00 | 0,00 | 0,00 | 0,00 | 0,00 | 11,71 | 0,00 | 194,30 | 0,00 |
| TOTAL GESTIONADO | 15.221,06 | 8,12 | 0,33 | 0,00 | 0,00 | 0,00 | 0,00 | 6.231,12 | 848,30 | 4,07 | 8.146,02 | 0,00 |
| TOTAL TRANSFERIDO | | | | | | | | | | | 8.146,02 | |

SALDO A 31/12/2010 :

0,00

RESUMEN DE LA RECAUDACIÓN. EJERCICIO 2010

34010 AMPUDIA

TOTAL GESTIÓN

| TIPO VALOR | PRINCIPAL (1) 31/12/2010 | REC.APREMIO (2) | I.DEMORA (3) | COMPENSACION (4) | TERCEROS (5) | DEVOLUCIONES (6) | ANTIC.EXTRAORD (7) | ANTIC.ORDINARIO (8) | T.GESTIÓN (9) | T.APREMIOS A TRANSFERIR (10) | SALDO A (11) 12=1+2+3-4-5-6-7-8-9-10-11 | |
|--------------------------|--------------------------------|--------------------|-----------------|---------------------|-----------------|---------------------|-----------------------|------------------------|------------------|---------------------------------|---|-------------|
| Rec.Voluntari | 409.404,80 | 0,00 | 0,00 | 0,00 | 0,00 | 0,00 | 0,00 | 178.478,08 | 23.590,83 | 0,00 | 207.335,89 | 0,00 |
| Rec.Ejecutiva | 6.303,83 | 821,28 | 91,24 | 0,00 | 0,00 | 0,00 | 0,00 | 0,00 | 0,00 | 410,67 | 6.805,68 | 0,00 |
| Liquidaciones | 2.735,79 | 0,00 | 0,00 | 0,00 | 0,00 | 0,00 | 0,00 | 0,00 | 166,82 | 0,00 | 2.568,97 | 0,00 |
| Liq.Ejecutiva | 42,28 | 2,11 | 0,00 | 0,00 | 0,00 | 0,00 | 0,00 | 0,00 | 0,00 | 1,06 | 43,33 | 0,00 |
| Ejec.Directa | 18.495,64 | 1.018,26 | 203,60 | 1.192,21 | 0,00 | 0,00 | 0,00 | 0,00 | 1.017,25 | 509,17 | 16.998,87 | 0,00 |
| | 0,00 | 0,00 | 0,00 | 0,00 | 0,00 | 415,28 | 0,00 | 0,00 | 0,00 | 0,00 | -415,28 | 0,00 |
| TOTAL GESTIONADO | 436.982,3 | 1.841,65 | 294,84 | 1.192,21 | 0,00 | 415,28 | 0,00 | 178.478,08 | 24.774,9 | 920,90 | 233.337,46 | 0,00 |
| TOTAL TRANSFERIDO | | | | | | | | | | | 233.337,46 | |

SALDO A 31/12/2010 :

0,00

RESUMEN DE LA RECAUDACIÓN. EJERCICIO 2010

34011 AMUSCO

TOTAL GESTIÓN

| TIPO VALOR | PRINCIPAL (1) 31/12/2010 | REC.APREMIO (2) | I.DEMORA (3) | COMPENSACION (4) | TERCEROS (5) | DEVOLUCIONES (6) | ANTIC.EXTRAORD (7) | ANTIC.ORDINARIO (8) | T.GESTIÓN (9) | T.APREMIOS (10) | A TRANSFERIR (11) | SALDO A 12=1+2+3-4-5-6-7-8-9-10-11 |
|-------------------|--------------------------------|--------------------|-----------------|---------------------|-----------------|---------------------|-----------------------|------------------------|------------------|--------------------|----------------------|---------------------------------------|
| Rec.Voluntari | 120.414,62 | 0,00 | 0,00 | 0,00 | 0,00 | 0,00 | 0,00 | 58.875,60 | 7.433,09 | 0,00 | 54.105,93 | 0,00 |
| Rec.Ejecutiva | 4.011,37 | 246,28 | 11,87 | 0,00 | 0,00 | 0,00 | 0,00 | 0,00 | 0,00 | 123,18 | 4.146,34 | 0,00 |
| Liquidaciones | 3.775,88 | 0,00 | 0,00 | 0,00 | 0,00 | 0,00 | 0,00 | 0,00 | 212,13 | 0,00 | 3.563,75 | 0,00 |
| Liq.Ejecutiva | 1.936,50 | 12,54 | 0,00 | 0,00 | 0,00 | 0,00 | 0,00 | 0,00 | 0,00 | 6,28 | 1.942,76 | 0,00 |
| | 0,00 | 0,00 | 0,00 | 0,00 | 0,00 | 1.536,81 | 0,00 | 0,00 | 0,00 | 0,00 | -1.536,81 | 0,00 |
| TOTAL GESTIONADO | 130.138,3 | 258,82 | 11,87 | 0,00 | 0,00 | 1.536,81 | 0,00 | 58.875,60 | 7.645,22 | 129,46 | 62.221,97 | 0,00 |
| TOTAL TRANSFERIDO | | | | | | | | | | | 62.221,97 | |

SALDO A 31/12/2010 :

0,00

RESUMEN DE LA RECAUDACIÓN. EJERCICIO 2010

34012 ANTIGUEDAD

TOTAL GESTIÓN

| TIPO VALOR | PRINCIPAL (1) 31/12/2010 | REC.APREMIO (2) | I.DEMORA (3) | COMPENSACION (4) | TERCEROS (5) | DEVOLUCIONES (6) | ANTIC.EXTRAORD (7) | ANTIC.ORDINARIO (8) | T.GESTIÓN (9) | T.APREMIOS A TRANSFERIR (10) | (11) | SALDO A 12=1+2+3-4-5-6-7-8-9-10-11 |
|-------------------|--------------------------------|--------------------|-----------------|---------------------|-----------------|---------------------|-----------------------|------------------------|------------------|---------------------------------|-----------|---------------------------------------|
| Rec.Voluntari | 48.958,86 | 0,00 | 0,00 | 0,00 | 0,00 | 0,00 | 0,00 | 28.995,28 | 2.868,17 | 0,00 | 17.095,41 | 0,00 |
| Rec.Ejecutiva | 1.971,71 | 271,13 | 38,19 | 0,00 | 0,00 | 0,00 | 0,00 | 0,00 | 0,00 | 135,59 | 2.145,44 | 0,00 |
| Liquidaciones | 1.331,32 | 0,00 | 0,00 | 0,00 | 0,00 | 0,00 | 0,00 | 0,00 | 285,19 | 0,00 | 1.046,13 | 0,00 |
| Liq.Ejecutiva | 0,00 | 0,00 | 0,00 | 0,00 | 0,00 | 0,00 | 0,00 | 0,00 | 0,00 | 0,00 | 0,00 | 0,00 |
| TOTAL GESTIONADO | 52.261,89 | 271,13 | 38,19 | 0,00 | 0,00 | 0,00 | 0,00 | 28.995,28 | 3.153,36 | 135,59 | 20.286,98 | 0,00 |
| TOTAL TRANSFERIDO | | | | | | | | | | | 20.286,98 | |

SALDO A 31/12/2010 :

0,00

RESUMEN DE LA RECAUDACIÓN. EJERCICIO 2010

34015 ARCONADA

TOTAL GESTIÓN

| TIPO VALOR | PRINCIPAL (1) 31/12/2010 | REC.APREMIO (2) | I.DEMORA (3) | COMPENSACION (4) | TERCEROS (5) | DEVOLUCIONES (6) | ANTIC.EXTRAORD (7) | ANTIC.ORDINARIO (8) | T.GESTIÓN (9) | T.APREMIOS A TRANSFERIR (10) | (11) | SALDO A 12=1+2+3-4-5-6-7-8-9-10-11 |
|-------------------|--------------------------------|--------------------|-----------------|---------------------|-----------------|---------------------|-----------------------|------------------------|------------------|---------------------------------|----------|---------------------------------------|
| Rec.Voluntari | 17.427,24 | 0,00 | 0,00 | 0,00 | 0,00 | 0,00 | 274,21 | 8.864,96 | 1.025,81 | 0,00 | 7.262,26 | 0,00 |
| Rec.Ejecutiva | 1.150,67 | 150,34 | 15,99 | 0,00 | 0,00 | 0,00 | 0,00 | 0,00 | 0,00 | 75,19 | 1.241,81 | 0,00 |
| Liquidaciones | 8,52 | 0,00 | 0,00 | 0,00 | 0,00 | 0,00 | 0,00 | 0,00 | 10,82 | 0,00 | -2,30 | 0,00 |
| TOTAL GESTIONADO | 18.586,43 | 150,34 | 15,99 | 0,00 | 0,00 | 0,00 | 274,21 | 8.864,96 | 1.036,63 | 75,19 | 8.501,77 | 0,00 |
| TOTAL TRANSFERIDO | | | | | | | | | | | 8.501,77 | |

SALDO A 31/12/2010 :

0,00

RESUMEN DE LA RECAUDACIÓN. EJERCICIO 2010

34017 ASTUDILLO

TOTAL GESTIÓN

| TIPO VALOR | PRINCIPAL (1) 31/12/2010 | REC.APREMIO (2) | I.DEMORA (3) | COMPENSACION (4) | TERCEROS (5) | DEVOLUCIONES (6) | ANTIC.EXTRAORD (7) | ANTIC.ORDINARIO (8) | T.GESTIÓN (9) | T.APREMIOS (10) | A TRANSFERIR (11) | SALDO A 12=1+2+3-4-5-6-7-8-9-10-11 |
|-------------------|--------------------------------|--------------------|-----------------|---------------------|-----------------|---------------------|-----------------------|------------------------|------------------|--------------------|----------------------|---------------------------------------|
| Rec.Voluntari | 555.323,25 | 0,00 | 0,00 | 0,00 | 0,00 | 0,00 | 0,00 | 228.104,64 | 31.488,08 | 0,00 | 295.730,53 | 0,00 |
| Rec.Ejecutiva | 14.677,00 | 2.210,71 | 455,57 | 0,00 | 0,00 | 0,00 | 0,00 | 0,00 | 0,00 | 1.105,43 | 16.237,85 | 0,00 |
| Liquidaciones | 2.943,91 | 0,00 | 0,00 | 0,00 | 0,00 | 0,00 | 0,00 | 0,00 | 231,58 | 0,00 | 2.712,33 | 0,00 |
| Liq.Ejecutiva | 100,80 | 20,16 | 7,95 | 0,00 | 0,00 | 0,00 | 0,00 | 0,00 | 0,00 | 10,08 | 118,83 | 0,00 |
| | 0,00 | 0,00 | 0,00 | 0,00 | 0,00 | 841,04 | 0,00 | 0,00 | 0,00 | 0,00 | -841,04 | 0,00 |
| TOTAL GESTIONADO | 573.044,9 | 2.230,87 | 463,52 | 0,00 | 0,00 | 841,04 | 0,00 | 228.104,64 | 31.719,6 | 1.115,51 | 313.958,50 | 0,00 |
| TOTAL TRANSFERIDO | | | | | | | | | | | 313.958,50 | |

SALDO A 31/12/2010 :

0,00

RESUMEN DE LA RECAUDACIÓN. EJERCICIO 2010

34018 AUTILLA DEL PINO

TOTAL GESTIÓN

| TIPO VALOR | PRINCIPAL (1) | REC.APREMIO (2) | I.DEMORA (3) | COMPENSACION (4) | TERCEROS (5) | DEVOLUCIONES (6) | ANTIC.EXTRAORD (7) | ANTIC.ORDINARIO (8) | T.GESTIÓN (9) | T.APREMIOS A TRANSFERIR (10) | SALDO A (11) | 12=1+2+3-4-5-6-7-8-9-10-11 |
|-------------------|-------------------|--------------------|-----------------|---------------------|-----------------|---------------------|-----------------------|------------------------|------------------|---------------------------------|-----------------|----------------------------|
| | 31/12/2010 | | | | | | | | | | | |
| Rec.Voluntari | 87.066,22 | 0,00 | 0,00 | 0,00 | 0,00 | 0,00 | 0,00 | 27.673,12 | 5.211,54 | 0,00 | 54.181,56 | 0,00 |
| Rec.Ejecutiva | 3.058,38 | 260,27 | 4,38 | 4,91 | 0,00 | 0,00 | 0,00 | 0,00 | 0,00 | 130,15 | 3.187,97 | 0,00 |
| Liquidaciones | 437,26 | 0,00 | 0,00 | 0,00 | 0,00 | 0,00 | 0,00 | 0,00 | 166,71 | 0,00 | 270,55 | 0,00 |
| Liq.Ejecutiva | 0,00 | 0,00 | 0,00 | 0,00 | 0,00 | 0,00 | 0,00 | 0,00 | 0,00 | 0,00 | 0,00 | 0,00 |
| | 0,00 | 0,00 | 0,00 | 0,00 | 0,00 | 61,73 | 0,00 | 0,00 | 0,00 | 0,00 | -61,73 | 0,00 |
| TOTAL GESTIONADO | 90.561,86 | 260,27 | 4,38 | 4,91 | 0,00 | 61,73 | 0,00 | 27.673,12 | 5.378,25 | 130,15 | 57.578,35 | 0,00 |
| TOTAL TRANSFERIDO | | | | | | | | | | | 57.578,35 | |

SALDO A 31/12/2010 :

0,00

RESUMEN DE LA RECAUDACIÓN. EJERCICIO 2010

34019 AUTILLO DE CAMPOS

TOTAL GESTIÓN

| TIPO VALOR | PRINCIPAL (1) 31/12/2010 | REC.APREMIO (2) | I.DEMORA (3) | COMPENSACION (4) | TERCEROS (5) | DEVOLUCIONES (6) | ANTIC.EXTRAORD (7) | ANTIC.ORDINARIO (8) | T.GESTIÓN (9) | T.APREMIOS A TRANSFERIR (10) | (11) | SALDO A 12=1+2+3-4-5-6-7-8-9-10-11 |
|-------------------|--------------------------------|--------------------|-----------------|---------------------|-----------------|---------------------|-----------------------|------------------------|------------------|---------------------------------|-----------|---------------------------------------|
| Rec.Voluntari | 45.209,17 | 0,00 | 0,00 | 0,00 | 0,00 | 0,00 | 0,00 | 12.371,76 | 2.626,26 | 0,00 | 30.211,15 | 0,00 |
| Rec.Ejecutiva | 2.248,72 | 275,24 | 13,64 | 0,00 | 0,00 | 0,00 | 0,00 | 0,00 | 0,00 | 137,66 | 2.399,94 | 0,00 |
| Liquidaciones | 279,58 | 0,00 | 0,00 | 0,00 | 0,00 | 0,00 | 0,00 | 0,00 | 28,88 | 0,00 | 250,70 | 0,00 |
| | 0,00 | 0,00 | 0,00 | 0,00 | 0,00 | 135,24 | 0,00 | 0,00 | 0,00 | 0,00 | -135,24 | 0,00 |
| TOTAL GESTIONADO | 47.737,47 | 275,24 | 13,64 | 0,00 | 0,00 | 135,24 | 0,00 | 12.371,76 | 2.655,14 | 137,66 | 32.726,55 | 0,00 |
| TOTAL TRANSFERIDO | | | | | | | | | | | 32.726,55 | |

SALDO A 31/12/2010 :

0,00

RESUMEN DE LA RECAUDACIÓN. EJERCICIO 2010

34020 AYUELA

TOTAL GESTIÓN

| TIPO VALOR | PRINCIPAL (1) 31/12/2010 | REC.APREMIO (2) | I.DEMORA (3) | COMPENSACION (4) | TERCEROS (5) | DEVOLUCIONES (6) | ANTIC.EXTRAORD (7) | ANTIC.ORDINARIO (8) | T.GESTIÓN (9) | T.APREMIOS A TRANSFERIR (10) | SALDO A (11) 12=1+2+3-4-5-6-7-8-9-10-11 | |
|-------------------|--------------------------------|--------------------|-----------------|---------------------|-----------------|---------------------|-----------------------|------------------------|------------------|---------------------------------|---|------|
| Rec.Voluntari | 9.615,26 | 0,00 | 0,00 | 0,00 | 0,00 | 0,00 | 0,00 | 2.425,84 | 601,77 | 0,00 | 6.587,65 | 0,00 |
| Rec.Ejecutiva | 982,46 | 69,45 | 0,05 | 0,00 | 0,00 | 0,00 | 0,00 | 0,00 | 0,00 | 34,75 | 1.017,21 | 0,00 |
| Liquidaciones | 71,94 | 0,00 | 0,00 | 0,00 | 0,00 | 0,00 | 0,00 | 0,00 | 3,96 | 0,00 | 67,98 | 0,00 |
| TOTAL GESTIONADO | 10.669,66 | 69,45 | 0,05 | 0,00 | 0,00 | 0,00 | 0,00 | 2.425,84 | 605,73 | 34,75 | 7.672,84 | 0,00 |
| TOTAL TRANSFERIDO | | | | | | | | | | | 7.672,84 | |

SALDO A 31/12/2010 :

0,00

RESUMEN DE LA RECAUDACIÓN. EJERCICIO 2010

34022 BALTANAS

TOTAL GESTIÓN

| TIPO VALOR | PRINCIPAL (1) 31/12/2010 | REC.APREMIO (2) | I.DEMORA (3) | COMPENSACION (4) | TERCEROS (5) | DEVOLUCIONES (6) | ANTIC.EXTRAORD (7) | ANTIC.ORDINARIO (8) | T.GESTIÓN (9) | T.APREMIOS (10) | A TRANSFERIR (11) | SALDO A 12=1+2+3-4-5-6-7-8-9-10-11 |
|-------------------|--------------------------------|--------------------|-----------------|---------------------|-----------------|---------------------|-----------------------|------------------------|------------------|--------------------|----------------------|---------------------------------------|
| Rec.Voluntari | 267.564,97 | 0,00 | 0,00 | 0,00 | 0,00 | 0,00 | 0,00 | 202.443,84 | 21.331,75 | 0,00 | 43.789,38 | 0,00 |
| Rec.Ejecutiva | 56.441,08 | 3.142,03 | 64,04 | 0,00 | 0,00 | 0,00 | 0,00 | 0,00 | 0,00 | 1.571,05 | 58.076,10 | 0,00 |
| Liquidaciones | 5.566,37 | 0,00 | 0,00 | 0,00 | 0,00 | 0,00 | 0,00 | 0,00 | 195,06 | 0,00 | 5.371,31 | 0,00 |
| Liq.Ejecutiva | 833,62 | 83,36 | 0,00 | 0,00 | 0,00 | 0,00 | 0,00 | 0,00 | 0,00 | 41,68 | 875,30 | 0,00 |
| | 0,00 | 0,00 | 0,00 | 0,00 | 0,00 | 3,41 | 0,00 | 0,00 | 0,00 | 0,00 | -3,41 | 0,00 |
| TOTAL GESTIONADO | 330.406,0 | 3.225,39 | 64,04 | 0,00 | 0,00 | 3,41 | 0,00 | 202.443,84 | 21.526,8 | 1.612,73 | 108.108,68 | 0,00 |
| TOTAL TRANSFERIDO | | | | | | | | | | | 108.108,68 | |

SALDO A 31/12/2010 :

0,00

RESUMEN DE LA RECAUDACIÓN. EJERCICIO 2010

34024 BAQUERIN DE CAMPOS

TOTAL GESTIÓN

| TIPO VALOR | PRINCIPAL (1) | REC.APREMIO (2) | I.DEMORA (3) | COMPENSACION (4) | TERCEROS (5) | DEVOLUCIONES (6) | ANTIC.EXTRAORD (7) | ANTIC.ORDINARIO (8) | T.GESTIÓN (9) | T.APREMIOS (10) | A TRANSFERIR (11) | SALDO A 12=1+2+3-4-5-6-7-8-9-10-11 |
|-------------------|-------------------|--------------------|-----------------|---------------------|-----------------|---------------------|-----------------------|------------------------|------------------|--------------------|----------------------|---------------------------------------|
| | 31/12/2010 | | | | | | | | | | | |
| Rec.Voluntari | 20.072,75 | 0,00 | 0,00 | 0,00 | 0,00 | 0,00 | 0,00 | 7.293,68 | 1.142,32 | 0,00 | 11.636,75 | 0,00 |
| Rec.Ejecutiva | 411,48 | 46,35 | 1,09 | 0,00 | 0,00 | 0,00 | 0,00 | 0,00 | 0,00 | 23,19 | 435,73 | 0,00 |
| Liquidaciones | 2.256,75 | 0,00 | 0,00 | 0,00 | 0,00 | 0,00 | 0,00 | 0,00 | 140,62 | 0,00 | 2.116,13 | 0,00 |
| TOTAL GESTIONADO | 22.740,98 | 46,35 | 1,09 | 0,00 | 0,00 | 0,00 | 0,00 | 7.293,68 | 1.282,94 | 23,19 | 14.188,61 | 0,00 |
| TOTAL TRANSFERIDO | | | | | | | | | | | 14.188,61 | |

SALDO A 31/12/2010 :

0,00

RESUMEN DE LA RECAUDACIÓN. EJERCICIO 2010

34025 BARCENA DE CAMPOS

TOTAL GESTIÓN

| TIPO VALOR | PRINCIPAL (1) | REC.APREMIO (2) | I.DEMORA (3) | COMPENSACION (4) | TERCEROS (5) | DEVOLUCIONES (6) | ANTIC.EXTRAORD (7) | ANTIC.ORDINARIO (8) | T.GESTIÓN (9) | T.APREMIOS A TRANSFERIR (10) | SALDO A (11) | 12=1+2+3-4-5-6-7-8-9-10-11 |
|-------------------|-------------------|--------------------|-----------------|---------------------|-----------------|---------------------|-----------------------|------------------------|------------------|---------------------------------|-----------------|----------------------------|
| | 31/12/2010 | | | | | | | | | | | |
| Rec.Voluntari | 15.804,06 | 0,00 | 0,00 | 0,00 | 0,00 | 0,00 | 0,00 | 7.057,20 | 1.044,99 | 0,00 | 7.701,87 | 0,00 |
| Rec.Ejecutiva | 3.429,56 | 388,57 | 23,40 | 0,00 | 0,00 | 0,00 | 0,00 | 0,00 | 0,00 | 194,30 | 3.647,23 | 0,00 |
| Liquidaciones | 7.644,07 | 0,00 | 0,00 | 0,00 | 0,00 | 0,00 | 0,00 | 0,00 | 420,43 | 0,00 | 7.223,64 | 0,00 |
| | 0,00 | 0,00 | 0,00 | 0,00 | 0,00 | 35,97 | 0,00 | 0,00 | 0,00 | 0,00 | -35,97 | 0,00 |
| TOTAL GESTIONADO | 26.877,69 | 388,57 | 23,40 | 0,00 | 0,00 | 35,97 | 0,00 | 7.057,20 | 1.465,42 | 194,30 | 18.536,77 | 0,00 |
| TOTAL TRANSFERIDO | | | | | | | | | | | 18.536,77 | |

SALDO A 31/12/2010 :

0,00

RESUMEN DE LA RECAUDACIÓN. EJERCICIO 2010

34027 BARRUELO DE SANTULLAN

SALDO A 31/12/2010 :

0,00

RESUMEN DE LA RECAUDACIÓN. EJERCICIO 2010

34028 BASCONES DE OJEDA

TOTAL GESTIÓN

| TIPO VALOR | PRINCIPAL (1) | REC.APREMIO (2) | I.DEMORA (3) | COMPENSACION (4) | TERCEROS (5) | DEVOLUCIONES (6) | ANTIC.EXTRAORD (7) | ANTIC.ORDINARIO (8) | T.GESTIÓN (9) | T.APREMIOS A TRANSFERIR (10) | SALDO A (11) | 12=1+2+3-4-5-6-7-8-9-10-11 |
|-------------------|-------------------|--------------------|-----------------|---------------------|-----------------|---------------------|-----------------------|------------------------|------------------|---------------------------------|-----------------|----------------------------|
| | 31/12/2010 | | | | | | | | | | | |
| Rec.Voluntari | 42.894,20 | 0,00 | 0,00 | 0,00 | 0,00 | 0,00 | 0,00 | 7.845,36 | 2.616,81 | 0,00 | 32.432,03 | 0,00 |
| Rec.Ejecutiva | 1.000,50 | 117,55 | 11,02 | 0,00 | 0,00 | 0,00 | 0,00 | 0,00 | 0,00 | 58,82 | 1.070,25 | 0,00 |
| Liquidaciones | 353,72 | 0,00 | 0,00 | 0,00 | 0,00 | 0,00 | 0,00 | 0,00 | 23,29 | 0,00 | 330,43 | 0,00 |
| Liq.Ejecutiva | 0,00 | 0,00 | 0,00 | 0,00 | 0,00 | 0,00 | 0,00 | 0,00 | 0,00 | 0,00 | 0,00 | 0,00 |
| | 0,00 | 0,00 | 0,00 | 0,00 | 0,00 | 258,42 | 0,00 | 0,00 | 0,00 | 0,00 | -258,42 | 0,00 |
| TOTAL GESTIONADO | 44.248,42 | 117,55 | 11,02 | 0,00 | 0,00 | 258,42 | 0,00 | 7.845,36 | 2.640,10 | 58,82 | 33.574,29 | 0,00 |
| TOTAL TRANSFERIDO | | | | | | | | | | | 33.574,29 | |

SALDO A 31/12/2010 :

0,00

RESUMEN DE LA RECAUDACIÓN. EJERCICIO 2010

34029 BECERRIL DE CAMPOS

TOTAL GESTIÓN

| TIPO VALOR | PRINCIPAL (1) 31/12/2010 | REC.APREMIO (2) | I.DEMORA (3) | COMPENSACION (4) | TERCEROS (5) | DEVOLUCIONES (6) | ANTIC.EXTRAORD (7) | ANTIC.ORDINARIO (8) | T.GESTIÓN (9) | T.APREMIOS A TRANSFERIR (10) | SALDO A (11) 12=1+2+3-4-5-6-7-8-9-10-11 | |
|--------------------------|--------------------------------|--------------------|-----------------|---------------------|-----------------|---------------------|-----------------------|------------------------|------------------|---------------------------------|---|-------------|
| Rec.Voluntari | 281.500,71 | 0,00 | 0,00 | 0,00 | 0,00 | 0,00 | 3.911,49 | 131.664,80 | 16.793,34 | 0,00 | 129.131,08 | 0,00 |
| Rec.Ejecutiva | 7.000,55 | 750,76 | 71,37 | 0,00 | 0,00 | 0,00 | 0,00 | 0,00 | 0,00 | 375,47 | 7.447,21 | 0,00 |
| Liquidaciones | 4.464,64 | 0,00 | 0,00 | 0,00 | 0,00 | 0,00 | 0,00 | 0,00 | 441,91 | 0,00 | 4.022,73 | 0,00 |
| Liq.Ejecutiva | 0,00 | 0,00 | 0,00 | 0,00 | 0,00 | 0,00 | 0,00 | 0,00 | 0,00 | 0,00 | 0,00 | 0,00 |
| Ejec.Directa | 602,34 | 81,44 | 31,85 | 0,00 | 0,00 | 0,00 | 0,00 | 0,00 | 33,11 | 40,74 | 641,78 | 0,00 |
| | 0,00 | 0,00 | 0,00 | 0,00 | 0,00 | 513,48 | 0,00 | 0,00 | 0,00 | 0,00 | -513,48 | 0,00 |
| TOTAL GESTIONADO | 293.568,2 | 832,20 | 103,22 | 0,00 | 0,00 | 513,48 | 3.911,49 | 131.664,80 | 17.268,3 | 416,21 | 140.729,32 | 0,00 |
| TOTAL TRANSFERIDO | | | | | | | | | | | 140.729,32 | |

SALDO A 31/12/2010 :

0,00

RESUMEN DE LA RECAUDACIÓN. EJERCICIO 2010

34031 BELMONTE DE CAMPOS

TOTAL GESTIÓN

| TIPO VALOR | PRINCIPAL (1) | REC.APREMIO (2) | I.DEMORA (3) | COMPENSACION (4) | TERCEROS (5) | DEVOLUCIONES (6) | ANTIC.EXTRAORD (7) | ANTIC.ORDINARIO (8) | T.GESTIÓN (9) | T.APREMIOS A TRANSFERIR (10) | (11) | SALDO A 12=1+2+3-4-5-6-7-8-9-10-11 |
|-------------------|-------------------|--------------------|-----------------|---------------------|-----------------|---------------------|-----------------------|------------------------|------------------|---------------------------------|----------|---------------------------------------|
| | 31/12/2010 | | | | | | | | | | | |
| Rec.Voluntari | 13.677,17 | 0,00 | 0,00 | 0,00 | 0,00 | 0,00 | 284,64 | 8.035,52 | 1.029,36 | 0,00 | 4.327,65 | 0,00 |
| Rec.Ejecutiva | 3.114,40 | 294,39 | 54,17 | 0,00 | 0,00 | 0,00 | 0,00 | 0,00 | 0,00 | 147,23 | 3.315,73 | 0,00 |
| Liq.Ejecutiva | 32,42 | 1,62 | 0,00 | 0,00 | 0,00 | 0,00 | 0,00 | 0,00 | 0,00 | 0,81 | 33,23 | 0,00 |
| | 0,00 | 0,00 | 0,00 | 0,00 | 0,00 | 53,96 | 0,00 | 0,00 | 0,00 | 0,00 | -53,96 | 0,00 |
| TOTAL GESTIONADO | 16.823,99 | 296,01 | 54,17 | 0,00 | 0,00 | 53,96 | 284,64 | 8.035,52 | 1.029,36 | 148,04 | 7.622,65 | 0,00 |
| TOTAL TRANSFERIDO | | | | | | | | | | | 7.622,65 | |

SALDO A 31/12/2010 :

0,00

RESUMEN DE LA RECAUDACIÓN. EJERCICIO 2010

34032 BERZOSILLA

TOTAL GESTIÓN

| TIPO VALOR | PRINCIPAL (1) 31/12/2010 | REC.APREMIO (2) | I.DEMORA (3) | COMPENSACION (4) | TERCEROS (5) | DEVOLUCIONES (6) | ANTIC.EXTRAORD (7) | ANTIC.ORDINARIO (8) | T.GESTIÓN (9) | T.APREMIOS A TRANSFERIR (10) | SALDO A (11) 12=1+2+3-4-5-6-7-8-9-10-11 | |
|-------------------|--------------------------------|--------------------|-----------------|---------------------|-----------------|---------------------|-----------------------|------------------------|------------------|---------------------------------|---|------|
| Rec.Voluntari | 18.170,59 | 0,00 | 0,00 | 0,00 | 0,00 | 0,00 | 0,00 | 6.329,84 | 1.110,19 | 0,00 | 10.730,56 | 0,00 |
| Rec.Ejecutiva | 1.417,84 | 135,78 | 41,14 | 0,00 | 0,00 | 0,00 | 0,00 | 0,00 | 0,00 | 67,94 | 1.526,82 | 0,00 |
| Liquidaciones | 91,13 | 0,00 | 0,00 | 0,00 | 0,00 | 0,00 | 0,00 | 0,00 | 5,37 | 0,00 | 85,76 | 0,00 |
| Liq.Ejecutiva | 0,00 | 0,00 | 0,00 | 0,00 | 0,00 | 0,00 | 0,00 | 0,00 | 0,00 | 0,00 | 0,00 | 0,00 |
| TOTAL GESTIONADO | 19.679,56 | 135,78 | 41,14 | 0,00 | 0,00 | 0,00 | 0,00 | 6.329,84 | 1.115,56 | 67,94 | 12.343,14 | 0,00 |
| TOTAL TRANSFERIDO | | | | | | | | | | | 12.343,14 | |

SALDO A 31/12/2010 :

0,00

RESUMEN DE LA RECAUDACIÓN. EJERCICIO 2010

34033 BOADA DE CAMPOS

TOTAL GESTIÓN

| TIPO VALOR | PRINCIPAL (1) 31/12/2010 | REC.APREMIO (2) | I.DEMORA (3) | COMPENSACION (4) | TERCEROS (5) | DEVOLUCIONES (6) | ANTIC.EXTRAORD (7) | ANTIC.ORDINARIO (8) | T.GESTIÓN (9) | T.APREMIOS A TRANSFERIR (10) | SALDO A (11) 12=1+2+3-4-5-6-7-8-9-10-11 | |
|-------------------|--------------------------------|--------------------|-----------------|---------------------|-----------------|---------------------|-----------------------|------------------------|------------------|---------------------------------|---|------|
| Rec.Voluntari | 7.500,11 | 0,00 | 0,00 | 0,00 | 0,00 | 0,00 | 0,00 | 4.131,12 | 430,49 | 0,00 | 2.938,50 | 0,00 |
| Rec.Ejecutiva | 275,62 | 28,33 | 14,24 | 0,00 | 0,00 | 0,00 | 0,00 | 0,00 | 0,00 | 14,19 | 304,00 | 0,00 |
| Liquidaciones | 92,08 | 0,00 | 0,00 | 0,00 | 0,00 | 0,00 | 0,00 | 0,00 | 5,55 | 0,00 | 86,53 | 0,00 |
| Liq.Ejecutiva | 1.090,58 | 217,65 | 100,58 | 0,00 | 0,00 | 0,00 | 0,00 | 0,00 | 0,00 | 108,83 | 1.299,98 | 0,00 |
| TOTAL GESTIONADO | 8.958,39 | 245,98 | 114,82 | 0,00 | 0,00 | 0,00 | 0,00 | 4.131,12 | 436,04 | 123,02 | 4.629,01 | 0,00 |
| TOTAL TRANSFERIDO | | | | | | | | | | | 4.629,01 | |

SALDO A 31/12/2010 :

0,00

RESUMEN DE LA RECAUDACIÓN. EJERCICIO 2010

34034 BOADILLA DEL CAMINO

TOTAL GESTIÓN

| TIPO VALOR | PRINCIPAL (1) | REC.APREMIO (2) | I.DEMORA (3) | COMPENSACION (4) | TERCEROS (5) | DEVOLUCIONES (6) | ANTIC.EXTRAORD (7) | ANTIC.ORDINARIO (8) | T.GESTIÓN (9) | T.APREMIOS A TRANSFERIR (10) | SALDO A (11) | 12=1+2+3-4-5-6-7-8-9-10-11 |
|-------------------|-------------------|--------------------|-----------------|---------------------|-----------------|---------------------|-----------------------|------------------------|------------------|---------------------------------|-----------------|----------------------------|
| | 31/12/2010 | | | | | | | | | | | |
| Rec.Voluntari | 35.369,99 | 0,00 | 0,00 | 0,00 | 0,00 | 0,00 | 4.956,06 | 14.938,72 | 2.090,78 | 0,00 | 13.384,43 | 0,00 |
| Rec.Ejecutiva | 2.011,33 | 212,11 | 6,34 | 0,00 | 0,00 | 0,00 | 0,00 | 0,00 | 0,00 | 106,09 | 2.123,69 | 0,00 |
| Liquidaciones | 345,80 | 0,00 | 0,00 | 0,00 | 0,00 | 0,00 | 0,00 | 0,00 | 17,84 | 0,00 | 327,96 | 0,00 |
| | 0,00 | 0,00 | 0,00 | 0,00 | 0,00 | 85,67 | 0,00 | 0,00 | 0,00 | 0,00 | -85,67 | 0,00 |
| TOTAL GESTIONADO | 37.727,12 | 212,11 | 6,34 | 0,00 | 0,00 | 85,67 | 4.956,06 | 14.938,72 | 2.108,62 | 106,09 | 15.750,41 | 0,00 |
| TOTAL TRANSFERIDO | | | | | | | | | | | 15.750,41 | |

SALDO A 31/12/2010 :

0,00

RESUMEN DE LA RECAUDACIÓN. EJERCICIO 2010

34035 BOADILLA DE RIOSECO

TOTAL GESTIÓN

| TIPO VALOR | PRINCIPAL (1) | REC.APREMIO (2) | I.DEMORA (3) | COMPENSACION (4) | TERCEROS (5) | DEVOLUCIONES (6) | ANTIC.EXTRAORD (7) | ANTIC.ORDINARIO (8) | T.GESTIÓN (9) | T.APREMIOS A TRANSFERIR (10) | SALDO A (11) | 12=1+2+3-4-5-6-7-8-9-10-11 |
|-------------------|-------------------|--------------------|-----------------|---------------------|-----------------|---------------------|-----------------------|------------------------|------------------|---------------------------------|-----------------|----------------------------|
| | 31/12/2010 | | | | | | | | | | | |
| Rec.Voluntari | 69.838,12 | 0,00 | 0,00 | 0,00 | 0,00 | 0,00 | 0,00 | 28.662,32 | 3.958,07 | 0,00 | 37.217,73 | 0,00 |
| Rec.Ejecutiva | 1.351,31 | 154,56 | 19,40 | 0,00 | 0,00 | 0,00 | 0,00 | 0,00 | 0,00 | 77,34 | 1.447,93 | 0,00 |
| Liquidaciones | 259,87 | 0,00 | 0,00 | 0,00 | 0,00 | 0,00 | 0,00 | 0,00 | 14,29 | 0,00 | 245,58 | 0,00 |
| Liq.Ejecutiva | 0,00 | 0,00 | 0,00 | 0,00 | 0,00 | 0,00 | 0,00 | 0,00 | 0,00 | 0,00 | 0,00 | 0,00 |
| | 0,00 | 0,00 | 0,00 | 0,00 | 0,00 | 53,96 | 0,00 | 0,00 | 0,00 | 0,00 | -53,96 | 0,00 |
| TOTAL GESTIONADO | 71.449,30 | 154,56 | 19,40 | 0,00 | 0,00 | 53,96 | 0,00 | 28.662,32 | 3.972,36 | 77,34 | 38.857,28 | 0,00 |
| TOTAL TRANSFERIDO | | | | | | | | | | | 38.857,28 | |

SALDO A 31/12/2010 :

0,00

RESUMEN DE LA RECAUDACIÓN. EJERCICIO 2010

34036 BRAÑOSERA

TOTAL GESTIÓN

| TIPO VALOR | PRINCIPAL (1) 31/12/2010 | REC.APREMIO (2) | I.DEMORA (3) | COMPENSACION (4) | TERCEROS (5) | DEVOLUCIONES (6) | ANTIC.EXTRAORD (7) | ANTIC.ORDINARIO (8) | T.GESTIÓN (9) | T.APREMIOS (10) | A TRANSFERIR (11) | SALDO A 12=1+2+3-4-5-6-7-8-9-10-11 |
|-------------------|--------------------------------|--------------------|-----------------|---------------------|-----------------|---------------------|-----------------------|------------------------|------------------|--------------------|----------------------|---------------------------------------|
| Rec.Voluntari | 82.451,18 | 0,00 | 0,00 | 0,00 | 0,00 | 0,00 | 0,00 | 48.679,84 | 5.238,26 | 0,00 | 28.533,08 | 0,00 |
| Rec.Ejecutiva | 4.392,68 | 599,74 | 182,08 | 0,00 | 0,00 | 0,00 | 0,00 | 0,00 | 0,00 | 299,96 | 4.874,54 | 0,00 |
| Liquidaciones | 1.629,93 | 0,00 | 0,00 | 0,00 | 0,00 | 0,00 | 0,00 | 0,00 | 106,25 | 0,00 | 1.523,68 | 0,00 |
| Liq.Ejecutiva | 145,10 | 14,51 | 0,00 | 0,00 | 0,00 | 0,00 | 0,00 | 0,00 | 0,00 | 7,26 | 152,35 | 0,00 |
| | 0,00 | 0,00 | 0,00 | 0,00 | 0,00 | 396,93 | 0,00 | 0,00 | 0,00 | 0,00 | -396,93 | 0,00 |
| TOTAL GESTIONADO | 88.618,89 | 614,25 | 182,08 | 0,00 | 0,00 | 396,93 | 0,00 | 48.679,84 | 5.344,51 | 307,22 | 34.686,72 | 0,00 |
| TOTAL TRANSFERIDO | | | | | | | | | | | 34.686,72 | |

SALDO A 31/12/2010 :

0,00

RESUMEN DE LA RECAUDACIÓN. EJERCICIO 2010

34037 BUENAVISTA DE VALDAVIA

TOTAL GESTIÓN

| TIPO VALOR | PRINCIPAL (1) | REC.APREMIO (2) | I.DEMORA (3) | COMPENSACION (4) | TERCEROS (5) | DEVOLUCIONES (6) | ANTIC.EXTRAORD (7) | ANTIC.ORDINARIO (8) | T.GESTIÓN (9) | T.APREMIOS (10) | A TRANSFERIR (11) | SALDO A 12=1+2+3-4-5-6-7-8-9-10-11 |
|-------------------|-------------------|--------------------|-----------------|---------------------|-----------------|---------------------|-----------------------|------------------------|------------------|--------------------|----------------------|---------------------------------------|
| | 31/12/2010 | | | | | | | | | | | |
| Rec.Voluntari | 97.221,15 | 0,00 | 0,00 | 0,00 | 0,00 | 0,00 | 0,00 | 29.181,60 | 5.683,01 | 0,00 | 62.356,54 | 0,00 |
| Rec.Ejecutiva | 4.519,51 | 653,55 | 118,58 | 0,00 | 0,00 | 0,00 | 0,00 | 0,00 | 0,00 | 326,82 | 4.964,82 | 0,00 |
| Liquidaciones | 688,96 | 0,00 | 0,00 | 0,00 | 0,00 | 0,00 | 0,00 | 0,00 | 47,52 | 0,00 | 641,44 | 0,00 |
| Liq.Ejecutiva | 34,08 | 6,82 | 8,99 | 0,00 | 0,00 | 0,00 | 0,00 | 0,00 | 0,00 | 3,41 | 46,48 | 0,00 |
| | 0,00 | 0,00 | 0,00 | 0,00 | 0,00 | 356,40 | 0,00 | 0,00 | 0,00 | 0,00 | -356,40 | 0,00 |
| TOTAL GESTIONADO | 102.463,7 | 660,37 | 127,57 | 0,00 | 0,00 | 356,40 | 0,00 | 29.181,60 | 5.730,53 | 330,23 | 67.652,88 | 0,00 |
| TOTAL TRANSFERIDO | | | | | | | | | | | 67.652,88 | |

SALDO A 31/12/2010 :

0,00

RESUMEN DE LA RECAUDACIÓN. EJERCICIO 2010

34038 BUSTILLO DE LA VEGA

TOTAL GESTIÓN

| TIPO VALOR | PRINCIPAL (1) | REC.APREMIO (2) | I.DEMORA (3) | COMPENSACION (4) | TERCEROS (5) | DEVOLUCIONES (6) | ANTIC.EXTRAORD (7) | ANTIC.ORDINARIO (8) | T.GESTIÓN (9) | T.APREMIOS A TRANSFERIR (10) | (11) | SALDO A 12=1+2+3-4-5-6-7-8-9-10-11 |
|-------------------|-------------------|--------------------|-----------------|---------------------|-----------------|---------------------|-----------------------|------------------------|------------------|---------------------------------|-----------|---------------------------------------|
| | 31/12/2010 | | | | | | | | | | | |
| Rec.Voluntari | 49.900,16 | 0,00 | 0,00 | 0,00 | 0,00 | 0,00 | 0,00 | 19.913,20 | 2.894,34 | 0,00 | 27.092,62 | 0,00 |
| Rec.Ejecutiva | 2.615,40 | 296,82 | 38,35 | 0,00 | 0,00 | 0,00 | 0,00 | 0,00 | 0,00 | 148,45 | 2.802,12 | 0,00 |
| Liquidaciones | 1.659,02 | 0,00 | 0,00 | 0,00 | 0,00 | 0,00 | 0,00 | 0,00 | 98,76 | 0,00 | 1.560,26 | 0,00 |
| | 0,00 | 0,00 | 0,00 | 0,00 | 0,00 | 228,13 | 0,00 | 0,00 | 0,00 | 0,00 | -228,13 | 0,00 |
| TOTAL GESTIONADO | 54.174,58 | 296,82 | 38,35 | 0,00 | 0,00 | 228,13 | 0,00 | 19.913,20 | 2.993,10 | 148,45 | 31.226,87 | 0,00 |
| TOTAL TRANSFERIDO | | | | | | | | | | | 31.226,87 | |

SALDO A 31/12/2010 :

0,00

RESUMEN DE LA RECAUDACIÓN. EJERCICIO 2010

34039 BUSTILLO DEL PARAMO

TOTAL GESTIÓN

| TIPO VALOR | PRINCIPAL (1) | REC.APREMIO (2) | I.DEMORA (3) | COMPENSACION (4) | TERCEROS (5) | DEVOLUCIONES (6) | ANTIC.EXTRAORD (7) | ANTIC.ORDINARIO (8) | T.GESTIÓN (9) | T.APREMIOS A TRANSFERIR (10) | SALDO A (11) | 12=1+2+3-4-5-6-7-8-9-10-11 |
|-------------------|-------------------|--------------------|-----------------|---------------------|-----------------|---------------------|-----------------------|------------------------|------------------|---------------------------------|-----------------|----------------------------|
| | 31/12/2010 | | | | | | | | | | | |
| Rec.Voluntari | 7.878,61 | 0,00 | 0,00 | 0,00 | 0,00 | 0,00 | 405,87 | 3.430,64 | 436,38 | 0,00 | 3.605,72 | 0,00 |
| Rec.Ejecutiva | 40,80 | 2,37 | 0,00 | 0,00 | 0,00 | 0,00 | 0,00 | 0,00 | 0,00 | 1,19 | 41,98 | 0,00 |
| Liquidaciones | 53,63 | 0,00 | 0,00 | 0,00 | 0,00 | 0,00 | 0,00 | 0,00 | 3,91 | 0,00 | 49,72 | 0,00 |
| Liq.Ejecutiva | 0,00 | 0,00 | 0,00 | 0,00 | 0,00 | 0,00 | 0,00 | 0,00 | 0,00 | 0,00 | 0,00 | 0,00 |
| TOTAL GESTIONADO | 7.973,04 | 2,37 | 0,00 | 0,00 | 0,00 | 0,00 | 405,87 | 3.430,64 | 440,29 | 1,19 | 3.697,42 | 0,00 |
| TOTAL TRANSFERIDO | | | | | | | | | | | 3.697,42 | |

SALDO A 31/12/2010 :

0,00

RESUMEN DE LA RECAUDACIÓN. EJERCICIO 2010

34041 CALAHORRA DE BOEDO

TOTAL GESTIÓN

| TIPO VALOR | PRINCIPAL (1) | REC.APREMIO (2) | I.DEMORA (3) | COMPENSACION (4) | TERCEROS (5) | DEVOLUCIONES (6) | ANTIC.EXTRAORD (7) | ANTIC.ORDINARIO (8) | T.GESTIÓN (9) | T.APREMIOS A TRANSFERIR (10) | (11) | SALDO A 12=1+2+3-4-5-6-7-8-9-10-11 |
|-------------------|-------------------|--------------------|-----------------|---------------------|-----------------|---------------------|-----------------------|------------------------|------------------|---------------------------------|----------|---------------------------------------|
| | 31/12/2010 | | | | | | | | | | | |
| Rec.Voluntari | 14.869,45 | 0,00 | 0,00 | 0,00 | 0,00 | 0,00 | 0,00 | 6.105,60 | 844,93 | 0,00 | 7.918,92 | 0,00 |
| Rec.Ejecutiva | 257,78 | 35,81 | 3,00 | 0,00 | 0,00 | 0,00 | 0,00 | 0,00 | 0,00 | 17,92 | 278,67 | 0,00 |
| Liquidaciones | 173,60 | 0,00 | 0,00 | 0,00 | 0,00 | 0,00 | 0,00 | 0,00 | 9,55 | 0,00 | 164,05 | 0,00 |
| TOTAL GESTIONADO | 15.300,83 | 35,81 | 3,00 | 0,00 | 0,00 | 0,00 | 0,00 | 6.105,60 | 854,48 | 17,92 | 8.361,64 | 0,00 |
| TOTAL TRANSFERIDO | | | | | | | | | | | 8.361,64 | |

SALDO A 31/12/2010 :

0,00

RESUMEN DE LA RECAUDACIÓN. EJERCICIO 2010

34042 CALZADA DE LOS MOLINOS

TOTAL GESTIÓN

| TIPO VALOR | PRINCIPAL (1) | REC.APREMIO (2) | I.DEMORA (3) | COMPENSACION (4) | TERCEROS (5) | DEVOLUCIONES (6) | ANTIC.EXTRAORD (7) | ANTIC.ORDINARIO (8) | T.GESTIÓN (9) | T.APREMIOS A TRANSFERIR (10) | SALDO A (11) | 12=1+2+3-4-5-6-7-8-9-10-11 |
|-------------------|------------------|--------------------|-----------------|---------------------|-----------------|---------------------|-----------------------|------------------------|------------------|---------------------------------|-----------------|----------------------------|
| 31/12/2010 | | | | | | | | | | | | |
| Rec.Voluntari | 76.179,94 | 0,00 | 0,00 | 0,00 | 0,00 | 0,00 | 0,00 | 21.897,36 | 5.534,58 | 0,00 | 48.748,00 | 0,00 |
| Rec.Ejecutiva | 6.704,61 | 1.113,41 | 115,13 | 0,00 | 0,00 | 0,00 | 0,00 | 0,00 | 0,00 | 556,79 | 7.376,36 | 0,00 |
| Liquidaciones | 762,71 | 0,00 | 0,00 | 0,00 | 0,00 | 0,00 | 0,00 | 0,00 | 44,00 | 0,00 | 718,71 | 0,00 |
| Liq.Ejecutiva | 0,00 | 0,00 | 0,00 | 0,00 | 0,00 | 0,00 | 0,00 | 0,00 | 0,00 | 0,00 | 0,00 | 0,00 |
| | 0,00 | 0,00 | 0,00 | 0,00 | 0,00 | 118,89 | 0,00 | 0,00 | 0,00 | 0,00 | -118,89 | 0,00 |
| TOTAL GESTIONADO | 83.647,26 | 1.113,41 | 115,13 | 0,00 | 0,00 | 118,89 | 0,00 | 21.897,36 | 5.578,58 | 556,79 | 56.724,18 | 0,00 |
| TOTAL TRANSFERIDO | | | | | | | | | | | 56.724,18 | |

SALDO A 31/12/2010 :

0,00

RESUMEN DE LA RECAUDACIÓN. EJERCICIO 2010

34045 CAPILLAS

TOTAL GESTIÓN

| TIPO VALOR | PRINCIPAL (1) | REC.APREMIO (2) | I.DEMORA (3) | COMPENSACION (4) | TERCEROS (5) | DEVOLUCIONES (6) | ANTIC.EXTRAORD (7) | ANTIC.ORDINARIO (8) | T.GESTIÓN (9) | T.APREMIOS A TRANSFERIR (10) | SALDO A (11) | 12=1+2+3-4-5-6-7-8-9-10-11 |
|-------------------|-------------------|--------------------|-----------------|---------------------|-----------------|---------------------|-----------------------|------------------------|------------------|---------------------------------|-----------------|----------------------------|
| | 31/12/2010 | | | | | | | | | | | |
| Rec.Voluntari | 23.693,02 | 0,00 | 0,00 | 0,00 | 0,00 | 0,00 | 0,00 | 9.568,64 | 1.390,52 | 0,00 | 12.733,86 | 0,00 |
| Rec.Ejecutiva | 1.047,25 | 54,76 | 1,31 | 0,00 | 0,00 | 0,00 | 0,00 | 0,00 | 0,00 | 27,39 | 1.075,93 | 0,00 |
| Liquidaciones | 261,28 | 0,00 | 0,00 | 0,00 | 0,00 | 0,00 | 0,00 | 0,00 | 17,32 | 0,00 | 243,96 | 0,00 |
| Liq.Ejecutiva | 0,00 | 0,00 | 0,00 | 0,00 | 0,00 | 0,00 | 0,00 | 0,00 | 0,00 | 0,00 | 0,00 | 0,00 |
| TOTAL GESTIONADO | 25.001,55 | 54,76 | 1,31 | 0,00 | 0,00 | 0,00 | 0,00 | 9.568,64 | 1.407,84 | 27,39 | 14.053,75 | 0,00 |
| TOTAL TRANSFERIDO | | | | | | | | | | | 14.053,75 | |

SALDO A 31/12/2010 :

0,00

RESUMEN DE LA RECAUDACIÓN. EJERCICIO 2010

34046 CARDEÑOSA DE VOLPEJERA

TOTAL GESTIÓN

| TIPO VALOR | PRINCIPAL (1) | REC.APREMIO (2) | I.DEMORA (3) | COMPENSACION (4) | TERCEROS (5) | DEVOLUCIONES (6) | ANTIC.EXTRAORD (7) | ANTIC.ORDINARIO (8) | T.GESTIÓN (9) | T.APREMIOS A TRANSFERIR (10) | (11) | SALDO A 12=1+2+3-4-5-6-7-8-9-10-11 |
|-------------------|-------------------|--------------------|-----------------|---------------------|-----------------|---------------------|-----------------------|------------------------|------------------|---------------------------------|----------|---------------------------------------|
| | 31/12/2010 | | | | | | | | | | | |
| Rec.Voluntari | 10.981,70 | 0,00 | 0,00 | 0,00 | 0,00 | 0,00 | 17,04 | 4.181,60 | 624,74 | 0,00 | 6.158,32 | 0,00 |
| Rec.Ejecutiva | 25,60 | 3,08 | 0,46 | 0,00 | 0,00 | 0,00 | 0,00 | 0,00 | 0,00 | 1,54 | 27,60 | 0,00 |
| Liquidaciones | 873,80 | 0,00 | 0,00 | 0,00 | 0,00 | 0,00 | 0,00 | 0,00 | 92,10 | 0,00 | 781,70 | 0,00 |
| | 0,00 | 0,00 | 0,00 | 0,00 | 0,00 | 17,04 | 0,00 | 0,00 | 0,00 | 0,00 | -17,04 | 0,00 |
| TOTAL GESTIONADO | 11.881,10 | 3,08 | 0,46 | 0,00 | 0,00 | 17,04 | 17,04 | 4.181,60 | 716,84 | 1,54 | 6.950,58 | 0,00 |
| TOTAL TRANSFERIDO | | | | | | | | | | | 6.950,58 | |

SALDO A 31/12/2010 :

0,00

RESUMEN DE LA RECAUDACIÓN. EJERCICIO 2010

34048 CASTIL DE VELA

TOTAL GESTIÓN

| TIPO VALOR | PRINCIPAL (1) | REC.APREMIO (2) | I.DEMORA (3) | COMPENSACION (4) | TERCEROS (5) | DEVOLUCIONES (6) | ANTIC.EXTRAORD (7) | ANTIC.ORDINARIO (8) | T.GESTIÓN (9) | T.APREMIOS A TRANSFERIR (10) | (11) | SALDO A 12=1+2+3-4-5-6-7-8-9-10-11 |
|-------------------|-------------------|--------------------|-----------------|---------------------|-----------------|---------------------|-----------------------|------------------------|------------------|---------------------------------|-----------|---------------------------------------|
| | 31/12/2010 | | | | | | | | | | | |
| Rec.Voluntari | 22.278,45 | 0,00 | 0,00 | 0,00 | 0,00 | 0,00 | 642,44 | 10.233,12 | 1.393,85 | 0,00 | 10.009,04 | 0,00 |
| Rec.Ejecutiva | 1.276,70 | 159,15 | 19,70 | 0,00 | 0,00 | 0,00 | 0,00 | 0,00 | 0,00 | 79,60 | 1.375,95 | 0,00 |
| Liquidaciones | 344,00 | 0,00 | 0,00 | 0,00 | 0,00 | 0,00 | 0,00 | 0,00 | 18,92 | 0,00 | 325,08 | 0,00 |
| | 0,00 | 0,00 | 0,00 | 0,00 | 0,00 | 236,66 | 0,00 | 0,00 | 0,00 | 0,00 | -236,66 | 0,00 |
| TOTAL GESTIONADO | 23.899,15 | 159,15 | 19,70 | 0,00 | 0,00 | 236,66 | 642,44 | 10.233,12 | 1.412,77 | 79,60 | 11.473,41 | 0,00 |
| TOTAL TRANSFERIDO | | | | | | | | | | | 11.473,41 | |

SALDO A 31/12/2010 :

0,00

RESUMEN DE LA RECAUDACIÓN. EJERCICIO 2010

34049 CASTREJON DE LA PEÑA

TOTAL GESTIÓN

| TIPO VALOR | PRINCIPAL (1) | REC.APREMIO (2) | I.DEMORA (3) | COMPENSACION (4) | TERCEROS (5) | DEVOLUCIONES (6) | ANTIC.EXTRAORD (7) | ANTIC.ORDINARIO (8) | T.GESTIÓN (9) | T.APREMIOS (10) | A TRANSFERIR (11) | SALDO A 12=1+2+3-4-5-6-7-8-9-10-11 |
|-------------------|-------------------|--------------------|-----------------|---------------------|-----------------|---------------------|-----------------------|------------------------|------------------|--------------------|----------------------|---------------------------------------|
| | 31/12/2010 | | | | | | | | | | | |
| Rec.Voluntari | 93.126,30 | 0,00 | 0,00 | 0,00 | 0,00 | 0,00 | 0,00 | 21.212,00 | 5.408,91 | 0,00 | 66.505,39 | 0,00 |
| Rec.Ejecutiva | 3.021,02 | 431,80 | 114,51 | 10,70 | 0,00 | 0,00 | 0,00 | 0,00 | 0,00 | 216,09 | 3.340,54 | 0,00 |
| Liquidaciones | 2.296,25 | 0,00 | 0,00 | 0,00 | 0,00 | 0,00 | 0,00 | 0,00 | 690,55 | 0,00 | 1.605,70 | 0,00 |
| Liq.Ejecutiva | 574,37 | 57,43 | 0,00 | 0,00 | 0,00 | 0,00 | 0,00 | 0,00 | 0,00 | 28,73 | 603,07 | 0,00 |
| | 0,00 | 0,00 | 0,00 | 0,00 | 0,00 | 118,69 | 0,00 | 0,00 | 0,00 | 0,00 | -118,69 | 0,00 |
| TOTAL GESTIONADO | 99.017,94 | 489,23 | 114,51 | 10,70 | 0,00 | 118,69 | 0,00 | 21.212,00 | 6.099,46 | 244,82 | 71.936,01 | 0,00 |
| TOTAL TRANSFERIDO | | | | | | | | | | | 71.936,01 | |

SALDO A 31/12/2010 :

0,00

RESUMEN DE LA RECAUDACIÓN. EJERCICIO 2010

34050 CASTRILLO DE DON JUAN

TOTAL GESTIÓN

| TIPO VALOR | PRINCIPAL (1) | REC.APREMIO (2) | I.DEMORA (3) | COMPENSACION (4) | TERCEROS (5) | DEVOLUCIONES (6) | ANTIC.EXTRAORD (7) | ANTIC.ORDINARIO (8) | T.GESTIÓN (9) | T.APREMIOS A TRANSFERIR (10) | SALDO A (11) | 12=1+2+3-4-5-6-7-8-9-10-11 |
|-------------------|-------------------|--------------------|-----------------|---------------------|-----------------|---------------------|-----------------------|------------------------|------------------|---------------------------------|-----------------|----------------------------|
| | 31/12/2010 | | | | | | | | | | | |
| Rec.Voluntari | 45.019,27 | 0,00 | 0,00 | 0,00 | 0,00 | 0,00 | 0,00 | 26.982,00 | 2.624,12 | 0,00 | 15.413,15 | 0,00 |
| Rec.Ejecutiva | 1.187,08 | 123,50 | 4,87 | 0,00 | 0,00 | 0,00 | 0,00 | 0,00 | 0,00 | 61,77 | 1.253,68 | 0,00 |
| Liquidaciones | 2.682,97 | 0,00 | 0,00 | 0,00 | 0,00 | 0,00 | 0,00 | 0,00 | 330,15 | 0,00 | 2.352,82 | 0,00 |
| Liq.Ejecutiva | 73,69 | 7,37 | 0,00 | 0,00 | 0,00 | 0,00 | 0,00 | 0,00 | 0,00 | 3,69 | 77,37 | 0,00 |
| TOTAL GESTIONADO | 48.963,01 | 130,87 | 4,87 | 0,00 | 0,00 | 0,00 | 0,00 | 26.982,00 | 2.954,27 | 65,46 | 19.097,02 | 0,00 |
| TOTAL TRANSFERIDO | | | | | | | | | | | 19.097,02 | |

SALDO A 31/12/2010 :

0,00

RESUMEN DE LA RECAUDACIÓN. EJERCICIO 2010

34051 CASTRILLO DE ONIELO

TOTAL GESTIÓN

| TIPO VALOR | PRINCIPAL (1) | REC.APREMIO (2) | I.DEMORA (3) | COMPENSACION (4) | TERCEROS (5) | DEVOLUCIONES (6) | ANTIC.EXTRAORD (7) | ANTIC.ORDINARIO (8) | T.GESTIÓN (9) | T.APREMIOS A TRANSFERIR (10) | (11) | SALDO A 12=1+2+3-4-5-6-7-8-9-10-11 |
|-------------------|-------------------|--------------------|-----------------|---------------------|-----------------|---------------------|-----------------------|------------------------|------------------|---------------------------------|-----------|---------------------------------------|
| | 31/12/2010 | | | | | | | | | | | |
| Rec.Voluntari | 42.922,86 | 0,00 | 0,00 | 0,00 | 0,00 | 0,00 | 496,05 | 12.280,56 | 2.411,85 | 0,00 | 27.734,40 | 0,00 |
| Rec.Ejecutiva | 1.038,03 | 111,51 | 34,05 | 0,00 | 0,00 | 0,00 | 0,00 | 0,00 | 0,00 | 55,80 | 1.127,79 | 0,00 |
| Liquidaciones | 116,62 | 0,00 | 0,00 | 0,00 | 0,00 | 0,00 | 0,00 | 0,00 | 6,73 | 0,00 | 109,89 | 0,00 |
| | 0,00 | 0,00 | 0,00 | 0,00 | 0,00 | 37,50 | 0,00 | 0,00 | 0,00 | 0,00 | -37,50 | 0,00 |
| TOTAL GESTIONADO | 44.077,51 | 111,51 | 34,05 | 0,00 | 0,00 | 37,50 | 496,05 | 12.280,56 | 2.418,58 | 55,80 | 28.934,58 | 0,00 |
| TOTAL TRANSFERIDO | | | | | | | | | | | 28.934,58 | |

SALDO A 31/12/2010 :

0,00

RESUMEN DE LA RECAUDACIÓN. EJERCICIO 2010

34052 CASTRILLO DE VILLAVEGA

TOTAL GESTIÓN

| TIPO VALOR | PRINCIPAL (1) | REC.APREMIO (2) | I.DEMORA (3) | COMPENSACION (4) | TERCEROS (5) | DEVOLUCIONES (6) | ANTIC.EXTRAORD (7) | ANTIC.ORDINARIO (8) | T.GESTIÓN (9) | T.APREMIOS (10) | A TRANSFERIR (11) | SALDO A 12=1+2+3-4-5-6-7-8-9-10-11 |
|-------------------|-------------------|--------------------|-----------------|---------------------|-----------------|---------------------|-----------------------|------------------------|------------------|--------------------|----------------------|---------------------------------------|
| | 31/12/2010 | | | | | | | | | | | |
| Rec.Voluntari | 51.353,75 | 0,00 | 0,00 | 0,00 | 0,00 | 0,00 | 0,00 | 20.652,40 | 2.910,86 | 0,00 | 27.790,49 | 0,00 |
| Rec.Ejecutiva | 1.141,99 | 109,09 | 11,76 | 0,00 | 0,00 | 0,00 | 0,00 | 0,00 | 0,00 | 54,59 | 1.208,25 | 0,00 |
| Liquidaciones | 348,57 | 0,00 | 0,00 | 0,00 | 0,00 | 0,00 | 0,00 | 0,00 | 19,61 | 0,00 | 328,96 | 0,00 |
| Liq.Ejecutiva | 3,06 | 0,31 | 0,00 | 0,00 | 0,00 | 0,00 | 0,00 | 0,00 | 0,00 | 0,16 | 3,21 | 0,00 |
| | 0,00 | 0,00 | 0,00 | 0,00 | 0,00 | 147,17 | 0,00 | 0,00 | 0,00 | 0,00 | -147,17 | 0,00 |
| TOTAL GESTIONADO | 52.847,37 | 109,40 | 11,76 | 0,00 | 0,00 | 147,17 | 0,00 | 20.652,40 | 2.930,47 | 54,75 | 29.183,74 | 0,00 |
| TOTAL TRANSFERIDO | | | | | | | | | | | 29.183,74 | |

SALDO A 31/12/2010 :

0,00

RESUMEN DE LA RECAUDACIÓN. EJERCICIO 2010

34053 CASTROMOCHO

TOTAL GESTIÓN

| TIPO VALOR | PRINCIPAL (1) 31/12/2010 | REC.APREMIO (2) | I.DEMORA (3) | COMPENSACION (4) | TERCEROS (5) | DEVOLUCIONES (6) | ANTIC.EXTRAORD (7) | ANTIC.ORDINARIO (8) | T.GESTIÓN (9) | T.APREMIOS (10) | A TRANSFERIR (11) | SALDO A 12=1+2+3-4-5-6-7-8-9-10-11 |
|--------------------------|--------------------------------|--------------------|-----------------|---------------------|-----------------|---------------------|-----------------------|------------------------|------------------|--------------------|----------------------|---------------------------------------|
| Rec.Voluntari | 81.516,07 | 0,00 | 0,00 | 0,00 | 0,00 | 0,00 | 0,00 | 34.462,56 | 4.881,55 | 0,00 | 42.171,96 | 0,00 |
| Rec.Ejecutiva | 4.905,22 | 527,22 | 72,81 | 0,00 | 0,00 | 0,00 | 0,00 | 0,00 | 0,00 | 263,66 | 5.241,59 | 0,00 |
| Liquidaciones | 1.848,01 | 0,00 | 0,00 | 0,00 | 0,00 | 0,00 | 0,00 | 0,00 | 149,74 | 0,00 | 1.698,27 | 0,00 |
| Liq.Ejecutiva | 304,28 | 30,42 | 0,00 | 0,00 | 0,00 | 0,00 | 0,00 | 0,00 | 0,00 | 15,22 | 319,48 | 0,00 |
| Ejec.Directa | 0,00 | 0,00 | 0,00 | 0,00 | 0,00 | 0,00 | 0,00 | 0,00 | 0,00 | 0,00 | 0,00 | 0,00 |
| | 0,00 | 0,00 | 0,00 | 0,00 | 0,00 | 53,96 | 0,00 | 0,00 | 0,00 | 0,00 | -53,96 | 0,00 |
| TOTAL GESTIONADO | 88.573,58 | 557,64 | 72,81 | 0,00 | 0,00 | 53,96 | 0,00 | 34.462,56 | 5.031,29 | 278,88 | 49.377,34 | 0,00 |
| TOTAL TRANSFERIDO | | | | | | | | | | | 49.377,34 | |

SALDO A 31/12/2010 :

0,00

RESUMEN DE LA RECAUDACIÓN. EJERCICIO 2010

34056 CERVATOS DE LA CUEZA

TOTAL GESTIÓN

| TIPO VALOR | PRINCIPAL (1) | REC.APREMIO (2) | I.DEMORA (3) | COMPENSACION (4) | TERCEROS (5) | DEVOLUCIONES (6) | ANTIC.EXTRAORD (7) | ANTIC.ORDINARIO (8) | T.GESTIÓN (9) | T.APREMIOS A TRANSFERIR (10) | (11) | SALDO A 12=1+2+3-4-5-6-7-8-9-10-11 |
|-------------------|------------------|--------------------|-----------------|---------------------|-----------------|---------------------|-----------------------|------------------------|------------------|---------------------------------|-----------|---------------------------------------|
| | 31/12/2010 | | | | | | | | | | | |
| Rec.Voluntari | 69.538,45 | 0,00 | 0,00 | 0,00 | 0,00 | 0,00 | 0,00 | 20.711,84 | 3.982,24 | 0,00 | 44.844,37 | 0,00 |
| Rec.Ejecutiva | 800,16 | 78,67 | 10,20 | 41,58 | 0,00 | 0,00 | 0,00 | 0,00 | 0,00 | 39,36 | 808,09 | 0,00 |
| Liquidaciones | 5.810,97 | 0,00 | 0,00 | 0,00 | 0,00 | 0,00 | 0,00 | 0,00 | 565,61 | 0,00 | 5.245,36 | 0,00 |
| | 0,00 | 0,00 | 0,00 | 0,00 | 0,00 | 25,88 | 22,12 | 0,00 | 0,00 | 0,00 | -48,00 | 0,00 |
| TOTAL GESTIONADO | 76.149,58 | 78,67 | 10,20 | 41,58 | 0,00 | 25,88 | 22,12 | 20.711,84 | 4.547,85 | 39,36 | 50.849,82 | 0,00 |
| TOTAL TRANSFERIDO | | | | | | | | | | | 50.849,82 | |

SALDO A 31/12/2010 :

0,00

RESUMEN DE LA RECAUDACIÓN. EJERCICIO 2010

34057 CERVERA DE PISUERGA

TOTAL GESTIÓN

| TIPO VALOR | PRINCIPAL (1) | REC.APREMIO (2) | I.DEMORA (3) | COMPENSACION (4) | TERCEROS (5) | DEVOLUCIONES (6) | ANTIC.EXTRAORD (7) | ANTIC.ORDINARIO (8) | T.GESTIÓN (9) | T.APREMIOS A TRANSFERIR (10) | SALDO A (11) | 12=1+2+3-4-5-6-7-8-9-10-11 |
|--------------------------|-------------------|--------------------|-----------------|---------------------|-----------------|---------------------|-----------------------|------------------------|------------------|---------------------------------|-------------------|----------------------------|
| | 31/12/2010 | | | | | | | | | | | |
| Rec.Voluntari | 576.041,40 | 0,00 | 0,00 | 0,00 | 0,00 | 0,00 | 0,00 | 315.420,08 | 37.841,64 | 0,00 | 222.779,68 | 0,00 |
| Rec.Ejecutiva | 136.396,06 | 2.217,74 | 340,34 | 105,28 | 0,00 | 0,00 | 0,00 | 0,00 | 0,00 | 1.108,96 | 137.739,90 | 0,00 |
| Liquidaciones | 15.168,81 | 0,00 | 0,00 | 0,00 | 0,00 | 0,00 | 0,00 | 0,00 | 929,24 | 0,00 | 14.239,57 | 0,00 |
| Liq.Ejecutiva | 981,67 | 85,48 | 0,94 | 0,00 | 0,00 | 0,00 | 0,00 | 0,00 | 0,00 | 42,76 | 1.025,33 | 0,00 |
| Ejec.Directa | 0,00 | 0,00 | 0,00 | 0,00 | 0,00 | 0,00 | 0,00 | 0,00 | 0,00 | 0,00 | 0,00 | 0,00 |
| | 0,00 | 0,00 | 0,00 | 0,00 | 0,00 | 1.170,46 | 0,00 | 0,00 | 0,00 | 0,00 | -1.170,46 | 0,00 |
| TOTAL GESTIONADO | 728.587,9 | 2.303,22 | 341,28 | 105,28 | 0,00 | 1.170,46 | 0,00 | 315.420,08 | 38.770,8 | 1.151,72 | 374.614,02 | 0,00 |
| TOTAL TRANSFERIDO | | | | | | | | | | | 374.614,02 | |

SALDO A 31/12/2010 :

0,00

RESUMEN DE LA RECAUDACIÓN. EJERCICIO 2010

34058 CEVICO DE LA TORRE

TOTAL GESTIÓN

| TIPO VALOR | PRINCIPAL (1) | REC.APREMIO (2) | I.DEMORA (3) | COMPENSACION (4) | TERCEROS (5) | DEVOLUCIONES (6) | ANTIC.EXTRAORD (7) | ANTIC.ORDINARIO (8) | T.GESTIÓN (9) | T.APREMIOS A TRANSFERIR (10) | (11) | SALDO A 12=1+2+3-4-5-6-7-8-9-10-11 |
|-------------------|-------------------|--------------------|-----------------|---------------------|-----------------|---------------------|-----------------------|------------------------|------------------|---------------------------------|-----------|---------------------------------------|
| | 31/12/2010 | | | | | | | | | | | |
| Rec.Voluntari | 109.118,63 | 0,00 | 0,00 | 0,00 | 0,00 | 0,00 | 0,00 | 51.089,44 | 6.368,89 | 0,00 | 51.660,30 | 0,00 |
| Rec.Ejecutiva | 4.994,46 | 441,51 | 50,89 | 0,00 | 0,00 | 0,00 | 0,00 | 0,00 | 0,00 | 220,79 | 5.266,07 | 0,00 |
| Liquidaciones | 1.724,60 | 0,00 | 0,00 | 0,00 | 0,00 | 0,00 | 0,00 | 0,00 | 104,45 | 0,00 | 1.620,15 | 0,00 |
| | 0,00 | 0,00 | 0,00 | 0,00 | 0,00 | 1.077,88 | 0,00 | 0,00 | 0,00 | 0,00 | -1.077,88 | 0,00 |
| TOTAL GESTIONADO | 115.837,6 | 441,51 | 50,89 | 0,00 | 0,00 | 1.077,88 | 0,00 | 51.089,44 | 6.473,34 | 220,79 | 57.468,64 | 0,00 |
| TOTAL TRANSFERIDO | | | | | | | | | | | 57.468,64 | |

SALDO A 31/12/2010 :

0,00

RESUMEN DE LA RECAUDACIÓN. EJERCICIO 2010

34059 CEVICO NAVERO

TOTAL GESTIÓN

| TIPO VALOR | PRINCIPAL (1) | REC.APREMIO (2) | I.DEMORA (3) | COMPENSACION (4) | TERCEROS (5) | DEVOLUCIONES (6) | ANTIC.EXTRAORD (7) | ANTIC.ORDINARIO (8) | T.GESTIÓN (9) | T.APREMIOS A TRANSFERIR (10) | SALDO A (11) | 12=1+2+3-4-5-6-7-8-9-10-11 |
|-------------------|-------------------|--------------------|-----------------|---------------------|-----------------|---------------------|-----------------------|------------------------|------------------|---------------------------------|-----------------|----------------------------|
| | 31/12/2010 | | | | | | | | | | | |
| Rec.Voluntari | 65.024,56 | 0,00 | 0,00 | 0,00 | 0,00 | 0,00 | 600,00 | 21.764,64 | 3.811,85 | 0,00 | 38.848,07 | 0,00 |
| Rec.Ejecutiva | 2.516,54 | 252,69 | 23,18 | 0,00 | 0,00 | 0,00 | 0,00 | 0,00 | 0,00 | 126,42 | 2.665,99 | 0,00 |
| Liquidaciones | 1.096,05 | 0,00 | 0,00 | 0,00 | 0,00 | 0,00 | 0,00 | 0,00 | 77,22 | 0,00 | 1.018,83 | 0,00 |
| Liq.Ejecutiva | 6,15 | 0,62 | 0,00 | 0,00 | 0,00 | 0,00 | 0,00 | 0,00 | 0,00 | 0,31 | 6,46 | 0,00 |
| | 0,00 | 0,00 | 0,00 | 0,00 | 0,00 | 192,17 | 0,00 | 0,00 | 0,00 | 0,00 | -192,17 | 0,00 |
| TOTAL GESTIONADO | 68.643,30 | 253,31 | 23,18 | 0,00 | 0,00 | 192,17 | 600,00 | 21.764,64 | 3.889,07 | 126,73 | 42.347,18 | 0,00 |
| TOTAL TRANSFERIDO | | | | | | | | | | | 42.347,18 | |

SALDO A 31/12/2010 :

0,00

RESUMEN DE LA RECAUDACIÓN. EJERCICIO 2010

34060 CISNEROS

TOTAL GESTIÓN

| TIPO VALOR | PRINCIPAL (1) 31/12/2010 | REC.APREMIO (2) | I.DEMORA (3) | COMPENSACION (4) | TERCEROS (5) | DEVOLUCIONES (6) | ANTIC.EXTRAORD (7) | ANTIC.ORDINARIO (8) | T.GESTIÓN (9) | T.APREMIOS A TRANSFERIR (10) | SALDO A (11) 12=1+2+3-4-5-6-7-8-9-10-11 | |
|-------------------|--------------------------------|--------------------|-----------------|---------------------|-----------------|---------------------|-----------------------|------------------------|------------------|---------------------------------|---|------|
| Rec.Voluntari | 105.744,77 | 0,00 | 0,00 | 0,00 | 0,00 | 0,00 | 0,00 | 62.477,20 | 6.038,08 | 0,00 | 37.229,49 | 0,00 |
| Rec.Ejecutiva | 764,19 | 111,75 | 28,44 | 0,00 | 0,00 | 0,00 | 0,00 | 0,00 | 0,00 | 55,89 | 848,49 | 0,00 |
| Liquidaciones | 1.722,17 | 0,00 | 0,00 | 0,00 | 0,00 | 0,00 | 0,00 | 0,00 | 110,54 | 0,00 | 1.611,63 | 0,00 |
| Liq.Ejecutiva | 0,00 | 0,00 | 0,00 | 0,00 | 0,00 | 0,00 | 0,00 | 0,00 | 0,00 | 0,00 | 0,00 | 0,00 |
| | 0,00 | 0,00 | 0,00 | 0,00 | 0,00 | 42,46 | 0,00 | 0,00 | 0,00 | 0,00 | -42,46 | 0,00 |
| TOTAL GESTIONADO | 108.231,1 | 111,75 | 28,44 | 0,00 | 0,00 | 42,46 | 0,00 | 62.477,20 | 6.148,62 | 55,89 | 39.647,15 | 0,00 |
| TOTAL TRANSFERIDO | | | | | | | | | | | 39.647,15 | |

SALDO A 31/12/2010 :

0,00

RESUMEN DE LA RECAUDACIÓN. EJERCICIO 2010

34061 COBOS DE CERRATO

TOTAL GESTIÓN

| TIPO VALOR | PRINCIPAL (1) | REC.APREMIO (2) | I.DEMORA (3) | COMPENSACION (4) | TERCEROS (5) | DEVOLUCIONES (6) | ANTIC.EXTRAORD (7) | ANTIC.ORDINARIO (8) | T.GESTIÓN (9) | T.APREMIOS A TRANSFERIR (10) | SALDO A (11) | 12=1+2+3-4-5-6-7-8-9-10-11 |
|-------------------|------------------|--------------------|-----------------|---------------------|-----------------|---------------------|-----------------------|------------------------|------------------|---------------------------------|-----------------|----------------------------|
| 31/12/2010 | | | | | | | | | | | | |
| Rec.Voluntari | 55.664,42 | 0,00 | 0,00 | 0,00 | 0,00 | 0,00 | 0,00 | 15.782,00 | 3.338,85 | 0,00 | 36.543,57 | 0,00 |
| Rec.Ejecutiva | 2.447,39 | 278,92 | 17,92 | 0,00 | 0,00 | 0,00 | 0,00 | 0,00 | 0,00 | 139,51 | 2.604,72 | 0,00 |
| Liquidaciones | 185,28 | 0,00 | 0,00 | 0,00 | 0,00 | 0,00 | 0,00 | 0,00 | 24,55 | 0,00 | 160,73 | 0,00 |
| Liq.Ejecutiva | 0,00 | 0,00 | 0,00 | 0,00 | 0,00 | 0,00 | 0,00 | 0,00 | 0,00 | 0,00 | 0,00 | 0,00 |
| | 0,00 | 0,00 | 0,00 | 0,00 | 0,00 | 35,97 | 0,00 | 0,00 | 0,00 | 0,00 | -35,97 | 0,00 |
| TOTAL GESTIONADO | 58.297,09 | 278,92 | 17,92 | 0,00 | 0,00 | 35,97 | 0,00 | 15.782,00 | 3.363,40 | 139,51 | 39.273,05 | 0,00 |
| TOTAL TRANSFERIDO | | | | | | | | | | | 39.273,05 | |

SALDO A 31/12/2010 :

0,00

RESUMEN DE LA RECAUDACIÓN. EJERCICIO 2010

34062 COLLAZOS DE BOEDO

TOTAL GESTIÓN

| TIPO VALOR | PRINCIPAL (1) 31/12/2010 | REC.APREMIO (2) | I.DEMORA (3) | COMPENSACION (4) | TERCEROS (5) | DEVOLUCIONES (6) | ANTIC.EXTRAORD (7) | ANTIC.ORDINARIO (8) | T.GESTIÓN (9) | T.APREMIOS A TRANSFERIR (10) | SALDO A (11) 12=1+2+3-4-5-6-7-8-9-10-11 | |
|-------------------|--------------------------------|--------------------|-----------------|---------------------|-----------------|---------------------|-----------------------|------------------------|------------------|---------------------------------|---|------|
| Rec.Voluntari | 23.178,08 | 0,00 | 0,00 | 0,00 | 0,00 | 0,00 | 0,00 | 5.553,12 | 1.369,21 | 0,00 | 16.255,75 | 0,00 |
| Rec.Ejecutiva | 413,42 | 60,61 | 3,17 | 0,00 | 0,00 | 0,00 | 0,00 | 0,00 | 0,00 | 30,33 | 446,87 | 0,00 |
| Liquidaciones | 83,37 | 0,00 | 0,00 | 0,00 | 0,00 | 0,00 | 0,00 | 0,00 | 7,08 | 0,00 | 76,29 | 0,00 |
| Liq.Ejecutiva | 0,00 | 0,00 | 0,00 | 0,00 | 0,00 | 0,00 | 0,00 | 0,00 | 0,00 | 0,00 | 0,00 | 0,00 |
| | 0,00 | 0,00 | 0,00 | 0,00 | 0,00 | 25,56 | 0,00 | 0,00 | 0,00 | 0,00 | -25,56 | 0,00 |
| TOTAL GESTIONADO | 23.674,87 | 60,61 | 3,17 | 0,00 | 0,00 | 25,56 | 0,00 | 5.553,12 | 1.376,29 | 30,33 | 16.753,35 | 0,00 |
| TOTAL TRANSFERIDO | | | | | | | | | | | 16.753,35 | |

SALDO A 31/12/2010 :

0,00

RESUMEN DE LA RECAUDACIÓN. EJERCICIO 2010

34063 CONGOSTO DE VALDAVIA

TOTAL GESTIÓN

| TIPO VALOR | PRINCIPAL (1) | REC.APREMIO (2) | I.DEMORA (3) | COMPENSACION (4) | TERCEROS (5) | DEVOLUCIONES (6) | ANTIC.EXTRAORD (7) | ANTIC.ORDINARIO (8) | T.GESTIÓN (9) | T.APREMIOS (10) | A TRANSFERIR (11) | SALDO A 12=1+2+3-4-5-6-7-8-9-10-11 |
|-------------------|-------------------|--------------------|-----------------|---------------------|-----------------|---------------------|-----------------------|------------------------|------------------|--------------------|----------------------|---------------------------------------|
| | 31/12/2010 | | | | | | | | | | | |
| Rec.Voluntari | 35.425,99 | 0,00 | 0,00 | 0,00 | 0,00 | 0,00 | 0,00 | 11.703,68 | 2.035,24 | 0,00 | 21.687,07 | 0,00 |
| Rec.Ejecutiva | 1.269,09 | 158,41 | 14,62 | 0,00 | 0,00 | 0,00 | 0,00 | 0,00 | 0,00 | 79,25 | 1.362,87 | 0,00 |
| Liquidaciones | 833,75 | 0,00 | 0,00 | 0,00 | 0,00 | 0,00 | 0,00 | 0,00 | 45,85 | 0,00 | 787,90 | 0,00 |
| TOTAL GESTIONADO | 37.528,83 | 158,41 | 14,62 | 0,00 | 0,00 | 0,00 | 0,00 | 11.703,68 | 2.081,09 | 79,25 | 23.837,84 | 0,00 |
| TOTAL TRANSFERIDO | | | | | | | | | | | 23.837,84 | |

SALDO A 31/12/2010 :

0,00

RESUMEN DE LA RECAUDACIÓN. EJERCICIO 2010

34064 CORDOVILLA LA REAL

TOTAL GESTIÓN

| TIPO VALOR | PRINCIPAL (1) | REC.APREMIO (2) | I.DEMORA (3) | COMPENSACION (4) | TERCEROS (5) | DEVOLUCIONES (6) | ANTIC.EXTRAORD (7) | ANTIC.ORDINARIO (8) | T.GESTIÓN (9) | T.APREMIOS A TRANSFERIR (10) | SALDO A (11) | 12=1+2+3-4-5-6-7-8-9-10-11 |
|-------------------|-------------------|--------------------|-----------------|---------------------|-----------------|---------------------|-----------------------|------------------------|------------------|---------------------------------|-----------------|----------------------------|
| | 31/12/2010 | | | | | | | | | | | |
| Rec.Voluntari | 36.816,78 | 0,00 | 0,00 | 0,00 | 0,00 | 0,00 | 0,00 | 23.971,20 | 2.894,88 | 0,00 | 9.950,70 | 0,00 |
| Rec.Ejecutiva | 27.705,85 | 3.404,23 | 269,67 | 3,69 | 0,00 | 0,00 | 0,00 | 0,00 | 0,00 | 1.702,13 | 29.673,93 | 0,00 |
| Liquidaciones | 332,78 | 0,00 | 0,00 | 0,00 | 0,00 | 0,00 | 0,00 | 0,00 | 18,29 | 0,00 | 314,49 | 0,00 |
| Liq.Ejecutiva | 0,00 | 0,00 | 0,00 | 0,00 | 0,00 | 0,00 | 0,00 | 0,00 | 0,00 | 0,00 | 0,00 | 0,00 |
| | 0,00 | 0,00 | 0,00 | 0,00 | 0,00 | 35,97 | 0,00 | 0,00 | 0,00 | 0,00 | -35,97 | 0,00 |
| TOTAL GESTIONADO | 64.855,41 | 3.404,23 | 269,67 | 3,69 | 0,00 | 35,97 | 0,00 | 23.971,20 | 2.913,17 | 1.702,13 | 39.903,15 | 0,00 |
| TOTAL TRANSFERIDO | | | | | | | | | | | 39.903,15 | |

SALDO A 31/12/2010 :

0,00

RESUMEN DE LA RECAUDACIÓN. EJERCICIO 2010

34066 CUBILLAS DE CERRATO

TOTAL GESTIÓN

| TIPO VALOR | PRINCIPAL | REC.APREMIO | I.DEMORA | COMPENSACION | TERCEROS | DEVOLUCIONES | ANTIC.EXTRAORD | ANTIC.ORDINARIO | T.GESTIÓN | T.APREMIOS A TRANSFERIR | SALDO A | |
|-------------------|-------------------|-------------|----------|--------------|----------|--------------|----------------|-----------------|-----------|-------------------------|-----------|------|
| | (1) | (2) | (3) | (4) | (5) | (6) | (7) | (8) | (9) | (10) | | (11) |
| | 31/12/2010 | | | | | | | | | | | |
| Rec.Voluntari | 27.319,73 | 0,00 | 0,00 | 0,00 | 0,00 | 0,00 | 0,00 | 10.623,20 | 1.562,54 | 0,00 | 15.133,99 | 0,00 |
| Rec.Ejecutiva | 388,18 | 47,54 | 3,52 | 0,00 | 0,00 | 0,00 | 0,00 | 0,00 | 0,00 | 23,80 | 415,44 | 0,00 |
| Liquidaciones | 2.625,07 | 0,00 | 0,00 | 0,00 | 0,00 | 0,00 | 0,00 | 0,00 | 142,16 | 0,00 | 2.482,91 | 0,00 |
| | 0,00 | 0,00 | 0,00 | 0,00 | 0,00 | 492,53 | 0,00 | 0,00 | 0,00 | 0,00 | -492,53 | 0,00 |
| TOTAL GESTIONADO | 30.332,98 | 47,54 | 3,52 | 0,00 | 0,00 | 492,53 | 0,00 | 10.623,20 | 1.704,70 | 23,80 | 17.539,81 | 0,00 |
| TOTAL TRANSFERIDO | | | | | | | | | | | 17.539,81 | |

SALDO A 31/12/2010 :

0,00

RESUMEN DE LA RECAUDACIÓN. EJERCICIO 2010

34067 DEHESA DE MONTEJO

TOTAL GESTIÓN

| TIPO VALOR | PRINCIPAL (1) | REC.APREMIO (2) | I.DEMORA (3) | COMPENSACION (4) | TERCEROS (5) | DEVOLUCIONES (6) | ANTIC.EXTRAORD (7) | ANTIC.ORDINARIO (8) | T.GESTIÓN (9) | T.APREMIOS A TRANSFERIR (10) | (11) | SALDO A 12=1+2+3-4-5-6-7-8-9-10-11 |
|-------------------|-------------------|--------------------|-----------------|---------------------|-----------------|---------------------|-----------------------|------------------------|------------------|---------------------------------|-----------|---------------------------------------|
| | 31/12/2010 | | | | | | | | | | | |
| Rec.Voluntari | 26.283,70 | 0,00 | 0,00 | 0,00 | 0,00 | 0,00 | 0,00 | 9.212,24 | 1.573,99 | 0,00 | 15.497,47 | 0,00 |
| Rec.Ejecutiva | 1.457,01 | 186,04 | 61,43 | 0,00 | 0,00 | 0,00 | 0,00 | 0,00 | 0,00 | 93,11 | 1.611,37 | 0,00 |
| Liquidaciones | 125,93 | 0,00 | 0,00 | 0,00 | 0,00 | 0,00 | 0,00 | 0,00 | 6,93 | 0,00 | 119,00 | 0,00 |
| Liq.Ejecutiva | 0,86 | 0,09 | 0,00 | 0,00 | 0,00 | 0,00 | 0,00 | 0,00 | 0,00 | 0,05 | 0,90 | 0,00 |
| TOTAL GESTIONADO | 27.867,50 | 186,13 | 61,43 | 0,00 | 0,00 | 0,00 | 0,00 | 9.212,24 | 1.580,92 | 93,16 | 17.228,74 | 0,00 |
| TOTAL TRANSFERIDO | | | | | | | | | | | 17.228,74 | |

SALDO A 31/12/2010 :

0,00

RESUMEN DE LA RECAUDACIÓN. EJERCICIO 2010

34068 DEHESA DE ROMANOS

TOTAL GESTIÓN

| TIPO VALOR | PRINCIPAL (1) | REC.APREMIO (2) | I.DEMORA (3) | COMPENSACION (4) | TERCEROS (5) | DEVOLUCIONES (6) | ANTIC.EXTRAORD (7) | ANTIC.ORDINARIO (8) | T.GESTIÓN (9) | T.APREMIOS (10) | A TRANSFERIR (11) | SALDO A 12=1+2+3-4-5-6-7-8-9-10-11 |
|-------------------|-------------------|--------------------|-----------------|---------------------|-----------------|---------------------|-----------------------|------------------------|------------------|--------------------|----------------------|---------------------------------------|
| | 31/12/2010 | | | | | | | | | | | |
| Rec.Voluntari | 7.324,75 | 0,00 | 0,00 | 0,00 | 0,00 | 0,00 | 0,00 | 4.511,12 | 422,16 | 0,00 | 2.391,47 | 0,00 |
| Rec.Ejecutiva | 429,62 | 84,81 | 102,47 | 0,00 | 0,00 | 0,00 | 0,00 | 0,00 | 0,00 | 42,45 | 574,45 | 0,00 |
| Liquidaciones | 140,27 | 0,00 | 0,00 | 0,00 | 0,00 | 0,00 | 0,00 | 0,00 | 7,71 | 0,00 | 132,56 | 0,00 |
| TOTAL GESTIONADO | 7.894,64 | 84,81 | 102,47 | 0,00 | 0,00 | 0,00 | 0,00 | 4.511,12 | 429,87 | 42,45 | 3.098,48 | 0,00 |
| TOTAL TRANSFERIDO | | | | | | | | | | | 3.098,48 | |

SALDO A 31/12/2010 :

0,00

RESUMEN DE LA RECAUDACIÓN. EJERCICIO 2010

34070 ESPINOSA DE CERRATO

TOTAL GESTIÓN

| TIPO VALOR | PRINCIPAL (1) | REC.APREMIO (2) | I.DEMORA (3) | COMPENSACION (4) | TERCEROS (5) | DEVOLUCIONES (6) | ANTIC.EXTRAORD (7) | ANTIC.ORDINARIO (8) | T.GESTIÓN (9) | T.APREMIOS A TRANSFERIR (10) | SALDO A (11) | 12=1+2+3-4-5-6-7-8-9-10-11 |
|-------------------|-------------------|--------------------|-----------------|---------------------|-----------------|---------------------|-----------------------|------------------------|------------------|---------------------------------|-----------------|----------------------------|
| | 31/12/2010 | | | | | | | | | | | |
| Rec.Voluntari | 78.681,99 | 0,00 | 0,00 | 0,00 | 0,00 | 0,00 | 0,00 | 23.018,32 | 4.464,24 | 0,00 | 51.199,43 | 0,00 |
| Rec.Ejecutiva | 1.378,29 | 138,28 | 9,76 | 0,00 | 0,00 | 0,00 | 0,00 | 0,00 | 0,00 | 69,19 | 1.457,14 | 0,00 |
| Liquidaciones | 895,55 | 0,00 | 0,00 | 0,00 | 0,00 | 0,00 | 0,00 | 0,00 | 49,90 | 0,00 | 845,65 | 0,00 |
| Liq.Ejecutiva | 18,92 | 0,00 | 0,00 | 0,00 | 0,00 | 0,00 | 0,00 | 0,00 | 0,00 | 0,00 | 18,92 | 0,00 |
| | 0,00 | 0,00 | 0,00 | 0,00 | 0,00 | 513,31 | 0,00 | 0,00 | 0,00 | 0,00 | -513,31 | 0,00 |
| TOTAL GESTIONADO | 80.974,75 | 138,28 | 9,76 | 0,00 | 0,00 | 513,31 | 0,00 | 23.018,32 | 4.514,14 | 69,19 | 53.007,83 | 0,00 |
| TOTAL TRANSFERIDO | | | | | | | | | | | 53.007,83 | |

SALDO A 31/12/2010 :

0,00

RESUMEN DE LA RECAUDACIÓN. EJERCICIO 2010

34071 ESPINOSA DE VILLAGONZALO

TOTAL GESTIÓN

| TIPO VALOR | PRINCIPAL (1) | REC.APREMIO (2) | I.DEMORA (3) | COMPENSACION (4) | TERCEROS (5) | DEVOLUCIONES (6) | ANTIC.EXTRAORD (7) | ANTIC.ORDINARIO (8) | T.GESTIÓN (9) | T.APREMIOS A TRANSFERIR (10) | (11) | SALDO A 12=1+2+3-4-5-6-7-8-9-10-11 |
|-------------------|-------------------|--------------------|-----------------|---------------------|-----------------|---------------------|-----------------------|------------------------|------------------|---------------------------------|-----------|---------------------------------------|
| | 31/12/2010 | | | | | | | | | | | |
| Rec.Voluntari | 36.827,37 | 0,00 | 0,00 | 0,00 | 0,00 | 0,00 | 0,00 | 11.315,12 | 2.102,58 | 0,00 | 23.409,67 | 0,00 |
| Rec.Ejecutiva | 462,78 | 42,50 | 5,49 | 0,00 | 0,00 | 0,00 | 0,00 | 0,00 | 0,00 | 21,26 | 489,51 | 0,00 |
| Liquidaciones | 503,04 | 0,00 | 0,00 | 0,00 | 0,00 | 0,00 | 0,00 | 0,00 | 27,66 | 0,00 | 475,38 | 0,00 |
| | 0,00 | 0,00 | 0,00 | 0,00 | 0,00 | 53,96 | 0,00 | 0,00 | 0,00 | 0,00 | -53,96 | 0,00 |
| TOTAL GESTIONADO | 37.793,19 | 42,50 | 5,49 | 0,00 | 0,00 | 53,96 | 0,00 | 11.315,12 | 2.130,24 | 21,26 | 24.320,60 | 0,00 |
| TOTAL TRANSFERIDO | | | | | | | | | | | 24.320,60 | |

SALDO A 31/12/2010 :

0,00

RESUMEN DE LA RECAUDACIÓN. EJERCICIO 2010

34072 FRECHILLA

TOTAL GESTIÓN

| TIPO VALOR | PRINCIPAL (1) 31/12/2010 | REC.APREMIO (2) | I.DEMORA (3) | COMPENSACION (4) | TERCEROS (5) | DEVOLUCIONES (6) | ANTIC.EXTRAORD (7) | ANTIC.ORDINARIO (8) | T.GESTIÓN (9) | T.APREMIOS A TRANSFERIR (10) | SALDO A (11) 12=1+2+3-4-5-6-7-8-9-10-11 | |
|-------------------|--------------------------------|--------------------|-----------------|---------------------|-----------------|---------------------|-----------------------|------------------------|------------------|---------------------------------|---|------|
| Rec.Voluntari | 72.822,35 | 0,00 | 0,00 | 0,00 | 0,00 | 0,00 | 16.691,46 | 20.040,32 | 4.237,34 | 0,00 | 31.853,23 | 0,00 |
| Rec.Ejecutiva | 1.299,04 | 129,15 | 2,16 | 0,00 | 0,00 | 0,00 | 0,00 | 0,00 | 0,00 | 64,61 | 1.365,74 | 0,00 |
| Liquidaciones | 463,80 | 0,00 | 0,00 | 0,00 | 0,00 | 0,00 | 0,00 | 0,00 | 47,27 | 0,00 | 416,53 | 0,00 |
| Liq.Ejecutiva | 0,00 | 0,00 | 0,00 | 0,00 | 0,00 | 0,00 | 0,00 | 0,00 | 0,00 | 0,00 | 0,00 | 0,00 |
| | 0,00 | 0,00 | 0,00 | 0,00 | 0,00 | 115,49 | 0,00 | 0,00 | 0,00 | 0,00 | -115,49 | 0,00 |
| TOTAL GESTIONADO | 74.585,19 | 129,15 | 2,16 | 0,00 | 0,00 | 115,49 | 16.691,46 | 20.040,32 | 4.284,61 | 64,61 | 33.520,01 | 0,00 |
| TOTAL TRANSFERIDO | | | | | | | | | | | 33.520,01 | |

SALDO A 31/12/2010 :

0,00

RESUMEN DE LA RECAUDACIÓN. EJERCICIO 2010

34073 FRESNO DEL RIO

TOTAL GESTIÓN

| TIPO VALOR | PRINCIPAL (1) 31/12/2010 | REC.APREMIO (2) | I.DEMORA (3) | COMPENSACION (4) | TERCEROS (5) | DEVOLUCIONES (6) | ANTIC.EXTRAORD (7) | ANTIC.ORDINARIO (8) | T.GESTIÓN (9) | T.APREMIOS A TRANSFERIR (10) | (11) | SALDO A 12=1+2+3-4-5-6-7-8-9-10-11 |
|-------------------|--------------------------------|--------------------|-----------------|---------------------|-----------------|---------------------|-----------------------|------------------------|------------------|---------------------------------|-----------|---------------------------------------|
| Rec.Voluntari | 39.609,63 | 0,00 | 0,00 | 0,00 | 0,00 | 0,00 | 0,00 | 13.410,00 | 2.271,47 | 0,00 | 23.928,16 | 0,00 |
| Rec.Ejecutiva | 1.094,63 | 76,84 | 25,71 | 0,00 | 0,00 | 0,00 | 0,00 | 0,00 | 0,00 | 38,46 | 1.158,72 | 0,00 |
| Liquidaciones | 2.492,61 | 0,00 | 0,00 | 0,00 | 0,00 | 0,00 | 0,00 | 0,00 | 137,09 | 0,00 | 2.355,52 | 0,00 |
| | 0,00 | 0,00 | 0,00 | 0,00 | 0,00 | 17,04 | 0,00 | 0,00 | 0,00 | 0,00 | -17,04 | 0,00 |
| TOTAL GESTIONADO | 43.196,87 | 76,84 | 25,71 | 0,00 | 0,00 | 17,04 | 0,00 | 13.410,00 | 2.408,56 | 38,46 | 27.425,36 | 0,00 |
| TOTAL TRANSFERIDO | | | | | | | | | | | 27.425,36 | |

SALDO A 31/12/2010 :

0,00

RESUMEN DE LA RECAUDACIÓN. EJERCICIO 2010

34074 FROMISTA

TOTAL GESTIÓN

| TIPO VALOR | PRINCIPAL (1) | REC.APREMIO (2) | I.DEMORA (3) | COMPENSACION (4) | TERCEROS (5) | DEVOLUCIONES (6) | ANTIC.EXTRAORD (7) | ANTIC.ORDINARIO (8) | T.GESTIÓN (9) | T.APREMIOS (10) | A TRANSFERIR (11) | SALDO A 12=1+2+3-4-5-6-7-8-9-10-11 |
|-------------------|-------------------|--------------------|-----------------|---------------------|-----------------|---------------------|-----------------------|------------------------|------------------|--------------------|----------------------|---------------------------------------|
| | 31/12/2010 | | | | | | | | | | | |
| Rec.Voluntari | 242.859,55 | 0,00 | 0,00 | 0,00 | 0,00 | 0,00 | 0,00 | 77.695,52 | 13.875,52 | 0,00 | 151.288,51 | 0,00 |
| Rec.Ejecutiva | 6.860,11 | 960,95 | 89,09 | 0,00 | 0,00 | 0,00 | 0,00 | 0,00 | 0,00 | 480,56 | 7.429,59 | 0,00 |
| Liquidaciones | 2.584,30 | 0,00 | 0,00 | 0,00 | 0,00 | 0,00 | 0,00 | 0,00 | 200,50 | 0,00 | 2.383,80 | 0,00 |
| Liq.Ejecutiva | 177,78 | 35,56 | 2,97 | 0,00 | 0,00 | 0,00 | 0,00 | 0,00 | 0,00 | 17,78 | 198,53 | 0,00 |
| | 0,00 | 0,00 | 0,00 | 0,00 | 0,00 | 757,19 | 0,00 | 0,00 | 0,00 | 0,00 | -757,19 | 0,00 |
| TOTAL GESTIONADO | 252.481,7 | 996,51 | 92,06 | 0,00 | 0,00 | 757,19 | 0,00 | 77.695,52 | 14.076,0 | 498,34 | 160.543,24 | 0,00 |
| TOTAL TRANSFERIDO | | | | | | | | | | | 160.543,24 | |

SALDO A 31/12/2010 :

0,00

RESUMEN DE LA RECAUDACIÓN. EJERCICIO 2010

34076 FUENTES DE NAVA

TOTAL GESTIÓN

| TIPO VALOR | PRINCIPAL (1) | REC.APREMIO (2) | I.DEMORA (3) | COMPENSACION (4) | TERCEROS (5) | DEVOLUCIONES (6) | ANTIC.EXTRAORD (7) | ANTIC.ORDINARIO (8) | T.GESTIÓN (9) | T.APREMIOS A TRANSFERIR (10) | SALDO A (11) | 12=1+2+3-4-5-6-7-8-9-10-11 |
|-------------------|-------------------|--------------------|-----------------|---------------------|-----------------|---------------------|-----------------------|------------------------|------------------|---------------------------------|-----------------|----------------------------|
| | 31/12/2010 | | | | | | | | | | | |
| Rec.Voluntari | 168.217,76 | 0,00 | 0,00 | 0,00 | 0,00 | 0,00 | 0,00 | 69.586,72 | 9.886,90 | 0,00 | 88.744,14 | 0,00 |
| Rec.Ejecutiva | 8.512,88 | 866,74 | 84,93 | 0,00 | 0,00 | 0,00 | 0,00 | 0,00 | 0,00 | 433,42 | 9.031,13 | 0,00 |
| Liquidaciones | 3.410,91 | 0,00 | 0,00 | 0,00 | 0,00 | 0,00 | 0,00 | 0,00 | 228,29 | 0,00 | 3.182,62 | 0,00 |
| Ejec.Directa | 0,00 | 0,00 | 0,00 | 0,00 | 0,00 | 0,00 | 0,00 | 0,00 | 0,00 | 0,00 | 0,00 | 0,00 |
| | 0,00 | 0,00 | 0,00 | 0,00 | 0,00 | 1.193,36 | 0,00 | 0,00 | 0,00 | 0,00 | -1.193,36 | 0,00 |
| TOTAL GESTIONADO | 180.141,5 | 866,74 | 84,93 | 0,00 | 0,00 | 1.193,36 | 0,00 | 69.586,72 | 10.115,1 | 433,42 | 99.764,53 | 0,00 |
| TOTAL TRANSFERIDO | | | | | | | | | | | 99.764,53 | |

SALDO A 31/12/2010 :

0,00

RESUMEN DE LA RECAUDACIÓN. EJERCICIO 2010

34077 FUENTES DE VALDEPERO

TOTAL GESTIÓN

| TIPO VALOR | PRINCIPAL (1) | REC.APREMIO (2) | I.DEMORA (3) | COMPENSACION (4) | TERCEROS (5) | DEVOLUCIONES (6) | ANTIC.EXTRAORD (7) | ANTIC.ORDINARIO (8) | T.GESTIÓN (9) | T.APREMIOS (10) | A TRANSFERIR (11) | SALDO A 12=1+2+3-4-5-6-7-8-9-10-11 |
|-------------------|------------------|--------------------|-----------------|---------------------|-----------------|---------------------|-----------------------|------------------------|------------------|--------------------|----------------------|---------------------------------------|
| 31/12/2010 | | | | | | | | | | | | |
| Rec.Voluntari | 242.498,33 | 0,00 | 0,00 | 0,00 | 0,00 | 0,00 | 0,00 | 122.195,92 | 19.956,57 | 0,00 | 100.345,84 | 0,00 |
| Rec.Ejecutiva | 79.002,40 | 15.413,45 | 1.527,32 | 0,00 | 0,00 | 0,00 | 0,00 | 0,00 | 0,00 | 7.706,82 | 88.236,35 | 0,00 |
| Liquidaciones | 11.999,72 | 0,00 | 0,00 | 0,00 | 0,00 | 0,00 | 0,00 | 0,00 | 717,51 | 0,00 | 11.282,21 | 0,00 |
| Liq.Ejecutiva | 396,58 | 74,66 | 17,98 | 0,00 | 0,00 | 0,00 | 0,00 | 0,00 | 0,00 | 37,33 | 451,89 | 0,00 |
| | 0,00 | 0,00 | 0,00 | 0,00 | 0,00 | 342,56 | 0,00 | 0,00 | 0,00 | 0,00 | -342,56 | 0,00 |
| TOTAL GESTIONADO | 333.897,0 | 15.488,11 | 1.545,30 | 0,00 | 0,00 | 342,56 | 0,00 | 122.195,92 | 20.674,0 | 7.744,15 | 199.973,73 | 0,00 |
| TOTAL TRANSFERIDO | | | | | | | | | | | 199.973,73 | |

SALDO A 31/12/2010 :

0,00

RESUMEN DE LA RECAUDACIÓN. EJERCICIO 2010

34079 GRIJOTA

TOTAL GESTIÓN

| TIPO VALOR | PRINCIPAL (1) 31/12/2010 | REC.APREMIO (2) | I.DEMORA (3) | COMPENSACION (4) | TERCEROS (5) | DEVOLUCIONES (6) | ANTIC.EXTRAORD (7) | ANTIC.ORDINARIO (8) | T.GESTIÓN (9) | T.APREMIOS (10) | A TRANSFERIR (11) | SALDO A 12=1+2+3-4-5-6-7-8-9-10-11 |
|-------------------|--------------------------------|--------------------|-----------------|---------------------|-----------------|---------------------|-----------------------|------------------------|------------------|--------------------|----------------------|---------------------------------------|
| Rec.Voluntari | 445.918,13 | 0,00 | 0,00 | 0,00 | 0,00 | 0,00 | 0,00 | 247.736,48 | 28.955,94 | 0,00 | 169.225,71 | 0,00 |
| Rec.Ejecutiva | 24.799,63 | 2.924,35 | 339,73 | 0,00 | 0,00 | 0,00 | 0,00 | 0,00 | 0,00 | 1.462,22 | 26.601,49 | 0,00 |
| Liquidaciones | 27.423,71 | 0,00 | 0,00 | 0,00 | 0,00 | 0,00 | 0,00 | 0,00 | 1.800,39 | 0,00 | 25.623,32 | 0,00 |
| Liq.Ejecutiva | 1.135,77 | 98,49 | 8,81 | 0,00 | 0,00 | 0,00 | 0,00 | 0,00 | 0,00 | 49,26 | 1.193,81 | 0,00 |
| | 0,00 | 0,00 | 0,00 | 0,00 | 0,00 | 1.136,68 | 0,00 | 0,00 | 0,00 | 0,00 | -1.136,68 | 0,00 |
| TOTAL GESTIONADO | 499.277,2 | 3.022,84 | 348,54 | 0,00 | 0,00 | 1.136,68 | 0,00 | 247.736,48 | 30.756,3 | 1.511,48 | 221.507,65 | 0,00 |
| TOTAL TRANSFERIDO | | | | | | | | | | | 221.507,65 | |

SALDO A 31/12/2010 :

0,00

RESUMEN DE LA RECAUDACIÓN. EJERCICIO 2010

34081 GUAZA DE CAMPOS

TOTAL GESTIÓN

| TIPO VALOR | PRINCIPAL (1) 31/12/2010 | REC.APREMIO (2) | I.DEMORA (3) | COMPENSACION (4) | TERCEROS (5) | DEVOLUCIONES (6) | ANTIC.EXTRAORD (7) | ANTIC.ORDINARIO (8) | T.GESTIÓN (9) | T.APREMIOS A TRANSFERIR (10) | (11) | SALDO A 12=1+2+3-4-5-6-7-8-9-10-11 |
|-------------------|--------------------------------|--------------------|-----------------|---------------------|-----------------|---------------------|-----------------------|------------------------|------------------|---------------------------------|-----------|---------------------------------------|
| Rec.Voluntari | 28.026,60 | 0,00 | 0,00 | 0,00 | 0,00 | 0,00 | 0,00 | 9.054,64 | 1.642,67 | 0,00 | 17.329,29 | 0,00 |
| Rec.Ejecutiva | 1.065,55 | 105,48 | 11,13 | 0,00 | 0,00 | 0,00 | 0,00 | 0,00 | 0,00 | 52,76 | 1.129,40 | 0,00 |
| Liquidaciones | 130,32 | 0,00 | 0,00 | 0,00 | 0,00 | 0,00 | 0,00 | 0,00 | 0,36 | 0,00 | 129,96 | 0,00 |
| Liq.Ejecutiva | 3,46 | 0,69 | 0,06 | 0,00 | 0,00 | 0,00 | 0,00 | 0,00 | 0,00 | 0,35 | 3,86 | 0,00 |
| TOTAL GESTIONADO | 29.225,93 | 106,17 | 11,19 | 0,00 | 0,00 | 0,00 | 0,00 | 9.054,64 | 1.643,03 | 53,11 | 18.592,51 | 0,00 |
| TOTAL TRANSFERIDO | | | | | | | | | | | 18.592,51 | |

SALDO A 31/12/2010 :

0,00

RESUMEN DE LA RECAUDACIÓN. EJERCICIO 2010

34082 HERMEDES DE CERRATO

TOTAL GESTIÓN

| TIPO VALOR | PRINCIPAL (1) | REC.APREMIO (2) | I.DEMORA (3) | COMPENSACION (4) | TERCEROS (5) | DEVOLUCIONES (6) | ANTIC.EXTRAORD (7) | ANTIC.ORDINARIO (8) | T.GESTIÓN (9) | T.APREMIOS A TRANSFERIR (10) | (11) | SALDO A 12=1+2+3-4-5-6-7-8-9-10-11 |
|-------------------|-------------------|--------------------|-----------------|---------------------|-----------------|---------------------|-----------------------|------------------------|------------------|---------------------------------|-----------|---------------------------------------|
| | 31/12/2010 | | | | | | | | | | | |
| Rec.Voluntari | 43.664,80 | 0,00 | 0,00 | 0,00 | 0,00 | 0,00 | 0,00 | 19.346,00 | 2.500,57 | 0,00 | 21.818,23 | 0,00 |
| Rec.Ejecutiva | 433,91 | 49,29 | 7,67 | 0,00 | 0,00 | 0,00 | 0,00 | 0,00 | 0,00 | 24,67 | 466,20 | 0,00 |
| Liquidaciones | 206,73 | 0,00 | 0,00 | 0,00 | 0,00 | 0,00 | 0,00 | 0,00 | 11,35 | 0,00 | 195,38 | 0,00 |
| | 0,00 | 0,00 | 0,00 | 0,00 | 0,00 | 108,00 | 0,00 | 0,00 | 0,00 | 0,00 | -108,00 | 0,00 |
| TOTAL GESTIONADO | 44.305,44 | 49,29 | 7,67 | 0,00 | 0,00 | 108,00 | 0,00 | 19.346,00 | 2.511,92 | 24,67 | 22.371,81 | 0,00 |
| TOTAL TRANSFERIDO | | | | | | | | | | | 22.371,81 | |

SALDO A 31/12/2010 :

0,00

RESUMEN DE LA RECAUDACIÓN. EJERCICIO 2010

34084 HERRERA DE VALDECAÑAS

TOTAL GESTIÓN

| TIPO VALOR | PRINCIPAL (1) | REC.APREMIO (2) | I.DEMORA (3) | COMPENSACION (4) | TERCEROS (5) | DEVOLUCIONES (6) | ANTIC.EXTRAORD (7) | ANTIC.ORDINARIO (8) | T.GESTIÓN (9) | T.APREMIOS (10) | A TRANSFERIR (11) | SALDO A 12=1+2+3-4-5-6-7-8-9-10-11 |
|-------------------|------------------|--------------------|-----------------|---------------------|-----------------|---------------------|-----------------------|------------------------|------------------|--------------------|----------------------|---------------------------------------|
| 31/12/2010 | | | | | | | | | | | | |
| Rec.Voluntari | 163.804,25 | 0,00 | 0,00 | 0,00 | 0,00 | 0,00 | 0,00 | 15.390,96 | 9.124,82 | 0,00 | 139.288,47 | 0,00 |
| Rec.Ejecutiva | 1.490,35 | 146,11 | 32,08 | 0,00 | 0,00 | 0,00 | 0,00 | 0,00 | 0,00 | 73,09 | 1.595,45 | 0,00 |
| Liquidaciones | 427,00 | 0,00 | 0,00 | 0,00 | 0,00 | 0,00 | 0,00 | 0,00 | 1.998,10 | 0,00 | -1.571,10 | 0,00 |
| Liq.Ejecutiva | 35.902,09 | 0,00 | 0,00 | 0,00 | 0,00 | 0,00 | 0,00 | 0,00 | 0,00 | 0,00 | 35.902,09 | 0,00 |
| | 0,00 | 0,00 | 0,00 | 0,00 | 0,00 | 152,82 | 0,00 | 0,00 | 0,00 | 0,00 | -152,82 | 0,00 |
| TOTAL GESTIONADO | 201.623,6 | 146,11 | 32,08 | 0,00 | 0,00 | 152,82 | 0,00 | 15.390,96 | 11.122,9 | 73,09 | 175.062,09 | 0,00 |
| TOTAL TRANSFERIDO | | | | | | | | | | | 175.062,09 | |

SALDO A 31/12/2010 :

0,00

RESUMEN DE LA RECAUDACIÓN. EJERCICIO 2010

34086 HONTORIA DE CERRATO

TOTAL GESTIÓN

| TIPO VALOR | PRINCIPAL (1) | REC.APREMIO (2) | I.DEMORA (3) | COMPENSACION (4) | TERCEROS (5) | DEVOLUCIONES (6) | ANTIC.EXTRAORD (7) | ANTIC.ORDINARIO (8) | T.GESTIÓN (9) | T.APREMIOS (10) | A TRANSFERIR (11) | SALDO A 12=1+2+3-4-5-6-7-8-9-10-11 |
|-------------------|------------------|--------------------|-----------------|---------------------|-----------------|---------------------|-----------------------|------------------------|------------------|--------------------|----------------------|---------------------------------------|
| 31/12/2010 | | | | | | | | | | | | |
| Rec.Voluntari | 38.549,50 | 0,00 | 0,00 | 0,00 | 0,00 | 0,00 | 0,00 | 13.268,40 | 2.154,43 | 0,00 | 23.126,67 | 0,00 |
| Rec.Ejecutiva | 1.371,61 | 234,39 | 36,15 | 0,00 | 0,00 | 0,00 | 0,00 | 0,00 | 0,00 | 117,22 | 1.524,93 | 0,00 |
| Liquidaciones | 233,75 | 0,00 | 0,00 | 0,00 | 0,00 | 0,00 | 0,00 | 0,00 | 7,13 | 0,00 | 226,62 | 0,00 |
| Liq.Ejecutiva | 174,49 | 34,90 | 4,36 | 0,00 | 0,00 | 0,00 | 0,00 | 0,00 | 0,00 | 17,45 | 196,30 | 0,00 |
| | 0,00 | 0,00 | 0,00 | 0,00 | 0,00 | 53,96 | 0,00 | 0,00 | 0,00 | 0,00 | -53,96 | 0,00 |
| TOTAL GESTIONADO | 40.329,35 | 269,29 | 40,51 | 0,00 | 0,00 | 53,96 | 0,00 | 13.268,40 | 2.161,56 | 134,67 | 25.020,56 | 0,00 |
| TOTAL TRANSFERIDO | | | | | | | | | | | 25.020,56 | |

SALDO A 31/12/2010 :

0,00

RESUMEN DE LA RECAUDACIÓN. EJERCICIO 2010

34087 HORNILLOS DE CERRATO

TOTAL GESTIÓN

| TIPO VALOR | PRINCIPAL (1) 31/12/2010 | REC.APREMIO (2) | I.DEMORA (3) | COMPENSACION (4) | TERCEROS (5) | DEVOLUCIONES (6) | ANTIC.EXTRAORD (7) | ANTIC.ORDINARIO (8) | T.GESTIÓN (9) | T.APREMIOS A TRANSFERIR (10) | SALDO A (11) 12=1+2+3-4-5-6-7-8-9-10-11 | |
|-------------------|--------------------------------|--------------------|-----------------|---------------------|-----------------|---------------------|-----------------------|------------------------|------------------|---------------------------------|---|------|
| Rec.Voluntari | 48.245,64 | 0,00 | 0,00 | 0,00 | 0,00 | 0,00 | 1.048,37 | 70.313,12 | 11.462,56 | 0,00 | -34.578,41 | 0,00 |
| Rec.Ejecutiva | 154.079,06 | 7.763,11 | 16,02 | 0,00 | 0,00 | 0,00 | 0,00 | 0,00 | 0,00 | 3.881,60 | 157.976,59 | 0,00 |
| Liquidaciones | 112,43 | 0,00 | 0,00 | 0,00 | 0,00 | 0,00 | 0,00 | 0,00 | 1.820,38 | 0,00 | -1.707,95 | 0,00 |
| Liq.Ejecutiva | 7.558,33 | 0,00 | 0,00 | 0,00 | 0,00 | 0,00 | 0,00 | 0,00 | 0,00 | 0,00 | 7.558,33 | 0,00 |
| Ejec.Directa | 0,00 | 0,00 | 0,00 | 0,00 | 0,00 | 0,00 | 0,00 | 0,00 | 0,00 | 0,00 | 0,00 | 0,00 |
| | 0,00 | 0,00 | 0,00 | 0,00 | 0,00 | 35,97 | 39.629,00 | 0,00 | 0,00 | 0,00 | -39.664,97 | 0,00 |
| TOTAL GESTIONADO | 209.995,4 | 7.763,11 | 16,02 | 0,00 | 0,00 | 35,97 | 40.677,37 | 70.313,12 | 13.282,9 | 3.881,60 | 89.583,59 | 0,00 |
| TOTAL TRANSFERIDO | | | | | | | | | | | 89.583,59 | |

SALDO A 31/12/2010 :

0,00

RESUMEN DE LA RECAUDACIÓN. EJERCICIO 2010

34088 HUSILLOS

TOTAL GESTIÓN

| TIPO VALOR | PRINCIPAL (1) 31/12/2010 | REC.APREMIO (2) | I.DEMORA (3) | COMPENSACION (4) | TERCEROS (5) | DEVOLUCIONES (6) | ANTIC.EXTRAORD (7) | ANTIC.ORDINARIO (8) | T.GESTIÓN (9) | T.APREMIOS A TRANSFERIR (10) | SALDO A (11) 12=1+2+3-4-5-6-7-8-9-10-11 | |
|--------------------------|--------------------------------|--------------------|-----------------|---------------------|-----------------|---------------------|-----------------------|------------------------|------------------|---------------------------------|---|-------------|
| Rec.Voluntari | 133.180,12 | 0,00 | 0,00 | 0,00 | 0,00 | 0,00 | 0,00 | 59.675,44 | 7.726,72 | 0,00 | 65.777,96 | 0,00 |
| Rec.Ejecutiva | 4.731,07 | 548,58 | 59,51 | 0,00 | 0,00 | 0,00 | 0,00 | 0,00 | 0,00 | 274,35 | 5.064,81 | 0,00 |
| Liquidaciones | 6.060,74 | 0,00 | 0,00 | 10,55 | 0,00 | 0,00 | 0,00 | 0,00 | 268,18 | 0,00 | 5.782,01 | 0,00 |
| Liq.Ejecutiva | 621,16 | 65,99 | 11,72 | 3,32 | 0,00 | 0,00 | 0,00 | 0,00 | 0,00 | 33,00 | 662,55 | 0,00 |
| Ejec.Directa | 0,00 | 0,00 | 0,00 | 0,00 | 0,00 | 0,00 | 0,00 | 0,00 | 0,00 | 0,00 | 0,00 | 0,00 |
| | 0,00 | 0,00 | 0,00 | 0,00 | 0,00 | 797,70 | 0,00 | 0,00 | 0,00 | 0,00 | -797,70 | 0,00 |
| TOTAL GESTIONADO | 144.593,0 | 614,57 | 71,23 | 13,87 | 0,00 | 797,70 | 0,00 | 59.675,44 | 7.994,90 | 307,35 | 76.489,63 | 0,00 |
| TOTAL TRANSFERIDO | | | | | | | | | | | 76.489,63 | |

SALDO A 31/12/2010 :

0,00

RESUMEN DE LA RECAUDACIÓN. EJERCICIO 2010

34089 ITERO DE LA VEGA

TOTAL GESTIÓN

| TIPO VALOR | PRINCIPAL (1) | REC.APREMIO (2) | I.DEMORA (3) | COMPENSACION (4) | TERCEROS (5) | DEVOLUCIONES (6) | ANTIC.EXTRAORD (7) | ANTIC.ORDINARIO (8) | T.GESTIÓN (9) | T.APREMIOS (10) | A TRANSFERIR (11) | SALDO A 12=1+2+3-4-5-6-7-8-9-10-11 |
|-------------------|-------------------|--------------------|-----------------|---------------------|-----------------|---------------------|-----------------------|------------------------|------------------|--------------------|----------------------|---------------------------------------|
| | 31/12/2010 | | | | | | | | | | | |
| Rec.Voluntari | 39.280,43 | 0,00 | 0,00 | 0,00 | 0,00 | 0,00 | 0,00 | 18.051,12 | 2.265,51 | 0,00 | 18.963,80 | 0,00 |
| Rec.Ejecutiva | 1.487,84 | 150,13 | 1,97 | 5,23 | 0,00 | 0,00 | 0,00 | 0,00 | 0,00 | 75,08 | 1.559,63 | 0,00 |
| Liquidaciones | 278,51 | 0,00 | 0,00 | 0,00 | 0,00 | 0,00 | 0,00 | 0,00 | 18,88 | 0,00 | 259,63 | 0,00 |
| Liq.Ejecutiva | 71,94 | 7,19 | 0,00 | 0,00 | 0,00 | 0,00 | 0,00 | 0,00 | 0,00 | 3,60 | 75,53 | 0,00 |
| | 0,00 | 0,00 | 0,00 | 0,00 | 0,00 | 393,48 | 0,00 | 0,00 | 0,00 | 0,00 | -393,48 | 0,00 |
| TOTAL GESTIONADO | 41.118,72 | 157,32 | 1,97 | 5,23 | 0,00 | 393,48 | 0,00 | 18.051,12 | 2.284,39 | 78,68 | 20.465,11 | 0,00 |
| TOTAL TRANSFERIDO | | | | | | | | | | | 20.465,11 | |

SALDO A 31/12/2010 :

0,00

RESUMEN DE LA RECAUDACIÓN. EJERCICIO 2010

34090 LOMA DE UCIEZA

TOTAL GESTIÓN

| TIPO VALOR | PRINCIPAL (1) | REC.APREMIO (2) | I.DEMORA (3) | COMPENSACION (4) | TERCEROS (5) | DEVOLUCIONES (6) | ANTIC.EXTRAORD (7) | ANTIC.ORDINARIO (8) | T.GESTIÓN (9) | T.APREMIOS A TRANSFERIR (10) | SALDO A (11) | 12=1+2+3-4-5-6-7-8-9-10-11 |
|-------------------|------------------|--------------------|-----------------|---------------------|-----------------|---------------------|-----------------------|------------------------|------------------|---------------------------------|-----------------|----------------------------|
| 31/12/2010 | | | | | | | | | | | | |
| Rec.Voluntari | 62.380,82 | 0,00 | 0,00 | 0,00 | 0,00 | 0,00 | 0,00 | 17.741,04 | 3.575,95 | 0,00 | 41.063,83 | 0,00 |
| Rec.Ejecutiva | 1.168,21 | 125,59 | 3,45 | 0,00 | 0,00 | 0,00 | 0,00 | 0,00 | 0,00 | 62,84 | 1.234,41 | 0,00 |
| Liquidaciones | 1.529,43 | 0,00 | 0,00 | 0,00 | 0,00 | 0,00 | 0,00 | 0,00 | 84,11 | 0,00 | 1.445,32 | 0,00 |
| | 0,00 | 0,00 | 0,00 | 0,00 | 0,00 | 95,29 | 0,00 | 0,00 | 0,00 | 0,00 | -95,29 | 0,00 |
| TOTAL GESTIONADO | 65.078,46 | 125,59 | 3,45 | 0,00 | 0,00 | 95,29 | 0,00 | 17.741,04 | 3.660,06 | 62,84 | 43.648,27 | 0,00 |
| TOTAL TRANSFERIDO | | | | | | | | | | | 43.648,27 | |

SALDO A 31/12/2010 :

0,00

RESUMEN DE LA RECAUDACIÓN. EJERCICIO 2010

34091 LAGARTOS

TOTAL GESTIÓN

| TIPO VALOR | PRINCIPAL (1) | REC.APREMIO (2) | I.DEMORA (3) | COMPENSACION (4) | TERCEROS (5) | DEVOLUCIONES (6) | ANTIC.EXTRAORD (7) | ANTIC.ORDINARIO (8) | T.GESTIÓN (9) | T.APREMIOS (10) | A TRANSFERIR (11) | SALDO A 12=1+2+3-4-5-6-7-8-9-10-11 |
|-------------------|-------------------|--------------------|-----------------|---------------------|-----------------|---------------------|-----------------------|------------------------|------------------|--------------------|----------------------|---------------------------------------|
| | 31/12/2010 | | | | | | | | | | | |
| Rec.Voluntari | 25.457,35 | 0,00 | 0,00 | 0,00 | 0,00 | 0,00 | 0,00 | 8.363,60 | 1.452,73 | 0,00 | 15.641,02 | 0,00 |
| Rec.Ejecutiva | 822,08 | 82,97 | 3,54 | 0,00 | 0,00 | 0,00 | 0,00 | 0,00 | 0,00 | 41,51 | 867,08 | 0,00 |
| Liquidaciones | 7.625,80 | 0,00 | 0,00 | 0,00 | 0,00 | 0,00 | 0,00 | 0,00 | 1.088,50 | 0,00 | 6.537,30 | 0,00 |
| TOTAL GESTIONADO | 33.905,23 | 82,97 | 3,54 | 0,00 | 0,00 | 0,00 | 0,00 | 8.363,60 | 2.541,23 | 41,51 | 23.045,40 | 0,00 |
| TOTAL TRANSFERIDO | | | | | | | | | | | 23.045,40 | |

SALDO A 31/12/2010 :

0,00

RESUMEN DE LA RECAUDACIÓN. EJERCICIO 2010

34092 LANTADILLA

TOTAL GESTIÓN

| TIPO VALOR | PRINCIPAL (1) 31/12/2010 | REC.APREMIO (2) | I.DEMORA (3) | COMPENSACION (4) | TERCEROS (5) | DEVOLUCIONES (6) | ANTIC.EXTRAORD (7) | ANTIC.ORDINARIO (8) | T.GESTIÓN (9) | T.APREMIOS A TRANSFERIR (10) | SALDO A (11) 12=1+2+3-4-5-6-7-8-9-10-11 | |
|-------------------|--------------------------------|--------------------|-----------------|---------------------|-----------------|---------------------|-----------------------|------------------------|------------------|---------------------------------|---|------|
| Rec.Voluntari | 102.898,17 | 0,00 | 0,00 | 0,00 | 0,00 | 0,00 | 0,00 | 46.411,68 | 6.050,92 | 0,00 | 50.435,57 | 0,00 |
| Rec.Ejecutiva | 4.413,14 | 502,81 | 34,62 | 0,00 | 0,00 | 0,00 | 0,00 | 0,00 | 0,00 | 251,43 | 4.699,14 | 0,00 |
| Liquidaciones | 611,28 | 0,00 | 0,00 | 0,00 | 0,00 | 0,00 | 0,00 | 0,00 | 47,39 | 0,00 | 563,89 | 0,00 |
| Liq.Ejecutiva | 12,02 | 1,20 | 0,00 | 0,00 | 0,00 | 0,00 | 0,00 | 0,00 | 0,00 | 0,60 | 12,62 | 0,00 |
| | 0,00 | 0,00 | 0,00 | 0,00 | 0,00 | 1.135,99 | 0,00 | 0,00 | 0,00 | 0,00 | -1.135,99 | 0,00 |
| TOTAL GESTIONADO | 107.934,6 | 504,01 | 34,62 | 0,00 | 0,00 | 1.135,99 | 0,00 | 46.411,68 | 6.098,31 | 252,03 | 54.575,23 | 0,00 |
| TOTAL TRANSFERIDO | | | | | | | | | | | 54.575,23 | |

SALDO A 31/12/2010 :

0,00

RESUMEN DE LA RECAUDACIÓN. EJERCICIO 2010

34093 LA VID DE OJEDA

TOTAL GESTIÓN

| TIPO VALOR | PRINCIPAL (1) | REC.APREMIO (2) | I.DEMORA (3) | COMPENSACION (4) | TERCEROS (5) | DEVOLUCIONES (6) | ANTIC.EXTRAORD (7) | ANTIC.ORDINARIO (8) | T.GESTIÓN (9) | T.APREMIOS A TRANSFERIR (10) | (11) | SALDO A 12=1+2+3-4-5-6-7-8-9-10-11 |
|-------------------|-------------------|--------------------|-----------------|---------------------|-----------------|---------------------|-----------------------|------------------------|------------------|---------------------------------|----------|---------------------------------------|
| | 31/12/2010 | | | | | | | | | | | |
| Rec.Voluntari | 13.615,24 | 0,00 | 0,00 | 0,00 | 0,00 | 0,00 | 0,00 | 8.276,24 | 763,59 | 0,00 | 4.575,41 | 0,00 |
| Rec.Ejecutiva | 84,67 | 15,19 | 1,24 | 0,00 | 0,00 | 0,00 | 0,00 | 0,00 | 0,00 | 7,61 | 93,49 | 0,00 |
| Liquidaciones | 9,08 | 0,00 | 0,00 | 0,00 | 0,00 | 0,00 | 0,00 | 0,00 | 0,50 | 0,00 | 8,58 | 0,00 |
| TOTAL GESTIONADO | 13.708,99 | 15,19 | 1,24 | 0,00 | 0,00 | 0,00 | 0,00 | 8.276,24 | 764,09 | 7,61 | 4.677,48 | 0,00 |
| TOTAL TRANSFERIDO | | | | | | | | | | | 4.677,48 | |

SALDO A 31/12/2010 :

0,00

RESUMEN DE LA RECAUDACIÓN. EJERCICIO 2010

34094 LEDIGOS

TOTAL GESTIÓN

| TIPO VALOR | PRINCIPAL (1) 31/12/2010 | REC.APREMIO (2) | I.DEMORA (3) | COMPENSACION (4) | TERCEROS (5) | DEVOLUCIONES (6) | ANTIC.EXTRAORD (7) | ANTIC.ORDINARIO (8) | T.GESTIÓN (9) | T.APREMIOS A TRANSFERIR (10) | SALDO A (11) | 12=1+2+3-4-5-6-7-8-9-10-11 |
|-------------------|--------------------------------|--------------------|-----------------|---------------------|-----------------|---------------------|-----------------------|------------------------|------------------|---------------------------------|-----------------|----------------------------|
| Rec.Voluntari | 12.813,45 | 0,00 | 0,00 | 0,00 | 0,00 | 0,00 | 0,00 | 2.631,36 | 723,36 | 0,00 | 9.458,73 | 0,00 |
| Rec.Ejecutiva | 146,79 | 14,67 | 0,00 | 0,00 | 0,00 | 0,00 | 0,00 | 0,00 | 0,00 | 7,35 | 154,11 | 0,00 |
| Liquidaciones | 5.779,89 | 0,00 | 0,00 | 0,00 | 0,00 | 0,00 | 0,00 | 0,00 | 366,64 | 0,00 | 5.413,25 | 0,00 |
| Liq.Ejecutiva | 797,52 | 0,00 | 0,00 | 0,00 | 0,00 | 0,00 | 0,00 | 0,00 | 0,00 | 0,00 | 797,52 | 0,00 |
| | 0,00 | 0,00 | 0,00 | 0,00 | 0,00 | 31,71 | 0,00 | 0,00 | 0,00 | 0,00 | -31,71 | 0,00 |
| TOTAL GESTIONADO | 19.537,65 | 14,67 | 0,00 | 0,00 | 0,00 | 31,71 | 0,00 | 2.631,36 | 1.090,00 | 7,35 | 15.791,90 | 0,00 |
| TOTAL TRANSFERIDO | | | | | | | | | | | 15.791,90 | |

SALDO A 31/12/2010 :

0,00

RESUMEN DE LA RECAUDACIÓN. EJERCICIO 2010

34096 LOMAS DE CAMPOS

TOTAL GESTIÓN

| TIPO VALOR | PRINCIPAL (1) | REC.APREMIO (2) | I.DEMORA (3) | COMPENSACION (4) | TERCEROS (5) | DEVOLUCIONES (6) | ANTIC.EXTRAORD (7) | ANTIC.ORDINARIO (8) | T.GESTIÓN (9) | T.APREMIOS A TRANSFERIR (10) | SALDO A (11) | 12=1+2+3-4-5-6-7-8-9-10-11 |
|-------------------|-------------------|--------------------|-----------------|---------------------|-----------------|---------------------|-----------------------|------------------------|------------------|---------------------------------|-----------------|----------------------------|
| | 31/12/2010 | | | | | | | | | | | |
| Rec.Voluntari | 18.478,46 | 0,00 | 0,00 | 0,00 | 0,00 | 0,00 | 0,00 | 6.904,48 | 1.121,90 | 0,00 | 10.452,08 | 0,00 |
| Rec.Ejecutiva | 712,11 | 111,01 | 9,26 | 0,00 | 0,00 | 0,00 | 0,00 | 0,00 | 0,00 | 55,52 | 776,86 | 0,00 |
| Liquidaciones | 143,18 | 0,00 | 0,00 | 0,00 | 0,00 | 0,00 | 0,00 | 0,00 | 7,87 | 0,00 | 135,31 | 0,00 |
| | 0,00 | 0,00 | 0,00 | 0,00 | 0,00 | 20,72 | 0,00 | 0,00 | 0,00 | 0,00 | -20,72 | 0,00 |
| TOTAL GESTIONADO | 19.333,75 | 111,01 | 9,26 | 0,00 | 0,00 | 20,72 | 0,00 | 6.904,48 | 1.129,77 | 55,52 | 11.343,53 | 0,00 |
| TOTAL TRANSFERIDO | | | | | | | | | | | 11.343,53 | |

SALDO A 31/12/2010 :

0,00

RESUMEN DE LA RECAUDACIÓN. EJERCICIO 2010

34098 MAGAZ DE PISUERGA

TOTAL GESTIÓN

| TIPO VALOR | PRINCIPAL (1) 31/12/2010 | REC.APREMIO (2) | I.DEMORA (3) | COMPENSACION (4) | TERCEROS (5) | DEVOLUCIONES (6) | ANTIC.EXTRAORD (7) | ANTIC.ORDINARIO (8) | T.GESTIÓN (9) | T.APREMIOS A TRANSFERIR (10) | SALDO A (11) 12=1+2+3-4-5-6-7-8-9-10-11 | |
|--------------------------|--------------------------------|--------------------|-----------------|---------------------|-----------------|---------------------|-----------------------|------------------------|------------------|---------------------------------|---|-------------|
| Rec.Voluntari | 220.754,48 | 0,00 | 0,00 | 0,00 | 0,00 | 0,00 | 0,00 | 107.958,24 | 13.607,55 | 0,00 | 99.188,69 | 0,00 |
| Rec.Ejecutiva | 18.820,97 | 1.857,26 | 227,07 | 0,00 | 0,00 | 0,00 | 0,00 | 0,00 | 0,00 | 928,69 | 19.976,61 | 0,00 |
| Liquidaciones | 8.846,38 | 0,00 | 0,00 | 0,00 | 0,00 | 0,00 | 0,00 | 0,00 | 492,23 | 0,00 | 8.354,15 | 0,00 |
| Liq.Ejecutiva | 277,11 | 49,37 | 19,11 | 0,00 | 0,00 | 0,00 | 0,00 | 0,00 | 0,00 | 24,70 | 320,89 | 0,00 |
| Ejec.Directa | 0,00 | 0,00 | 0,00 | 0,00 | 0,00 | 0,00 | 0,00 | 0,00 | 0,00 | 0,00 | 0,00 | 0,00 |
| | 0,00 | 0,00 | 0,00 | 0,00 | 0,00 | 328,86 | 0,00 | 0,00 | 0,00 | 0,00 | -328,86 | 0,00 |
| TOTAL GESTIONADO | 248.698,9 | 1.906,63 | 246,18 | 0,00 | 0,00 | 328,86 | 0,00 | 107.958,24 | 14.099,7 | 953,39 | 127.511,48 | 0,00 |
| TOTAL TRANSFERIDO | | | | | | | | | | | 127.511,48 | |

SALDO A 31/12/2010 :

0,00

RESUMEN DE LA RECAUDACIÓN. EJERCICIO 2010

34099 MANQUILLOS

TOTAL GESTIÓN

| TIPO VALOR | PRINCIPAL (1) | REC.APREMIO (2) | I.DEMORA (3) | COMPENSACION (4) | TERCEROS (5) | DEVOLUCIONES (6) | ANTIC.EXTRAORD (7) | ANTIC.ORDINARIO (8) | T.GESTIÓN (9) | T.APREMIOS A TRANSFERIR (10) | SALDO A (11) | 12=1+2+3-4-5-6-7-8-9-10-11 |
|-------------------|-------------------|--------------------|-----------------|---------------------|-----------------|---------------------|-----------------------|------------------------|------------------|---------------------------------|-----------------|----------------------------|
| | 31/12/2010 | | | | | | | | | | | |
| Rec.Voluntari | 20.647,04 | 0,00 | 0,00 | 0,00 | 0,00 | 0,00 | 0,00 | 9.144,00 | 1.251,77 | 0,00 | 10.251,27 | 0,00 |
| Rec.Ejecutiva | 1.700,73 | 192,65 | 50,21 | 5,32 | 0,00 | 0,00 | 0,00 | 0,00 | 0,00 | 96,37 | 1.841,90 | 0,00 |
| Liquidaciones | 143,69 | 0,00 | 0,00 | 0,00 | 0,00 | 0,00 | 0,00 | 0,00 | 9,61 | 0,00 | 134,08 | 0,00 |
| Liq.Ejecutiva | 0,00 | 0,00 | 0,00 | 0,00 | 0,00 | 0,00 | 0,00 | 0,00 | 0,00 | 0,00 | 0,00 | 0,00 |
| | 0,00 | 0,00 | 0,00 | 0,00 | 0,00 | 25,56 | 0,00 | 0,00 | 0,00 | 0,00 | -25,56 | 0,00 |
| TOTAL GESTIONADO | 22.491,46 | 192,65 | 50,21 | 5,32 | 0,00 | 25,56 | 0,00 | 9.144,00 | 1.261,38 | 96,37 | 12.201,69 | 0,00 |
| TOTAL TRANSFERIDO | | | | | | | | | | | 12.201,69 | |

SALDO A 31/12/2010 :

0,00

RESUMEN DE LA RECAUDACIÓN. EJERCICIO 2010

34100 MANTINOS

TOTAL GESTIÓN

| TIPO VALOR | PRINCIPAL (1) 31/12/2010 | REC.APREMIO (2) | I.DEMORA (3) | COMPENSACION (4) | TERCEROS (5) | DEVOLUCIONES (6) | ANTIC.EXTRAORD (7) | ANTIC.ORDINARIO (8) | T.GESTIÓN (9) | T.APREMIOS (10) | A TRANSFERIR (11) | SALDO A 12=1+2+3-4-5-6-7-8-9-10-11 |
|-------------------|--------------------------------|--------------------|-----------------|---------------------|-----------------|---------------------|-----------------------|------------------------|------------------|--------------------|----------------------|---------------------------------------|
| Rec.Voluntari | 31.450,08 | 0,00 | 0,00 | 0,00 | 0,00 | 0,00 | 0,00 | 0,00 | 1.829,77 | 0,00 | 29.620,31 | 0,00 |
| Rec.Ejecutiva | 1.568,79 | 177,03 | 11,80 | 0,00 | 0,00 | 0,00 | 0,00 | 0,00 | 0,00 | 88,54 | 1.669,08 | 0,00 |
| Liquidaciones | 1.639,49 | 0,00 | 0,00 | 0,00 | 0,00 | 0,00 | 0,00 | 0,00 | 90,17 | 0,00 | 1.549,32 | 0,00 |
| TOTAL GESTIONADO | 34.658,36 | 177,03 | 11,80 | 0,00 | 0,00 | 0,00 | 0,00 | 0,00 | 1.919,94 | 88,54 | 32.838,71 | 0,00 |
| TOTAL TRANSFERIDO | | | | | | | | | | | 32.838,71 | |

SALDO A 31/12/2010 :

0,00

RESUMEN DE LA RECAUDACIÓN. EJERCICIO 2010

34101 MARCILLA DE CAMPOS

TOTAL GESTIÓN

| TIPO VALOR | PRINCIPAL (1) 31/12/2010 | REC.APREMIO (2) | I.DEMORA (3) | COMPENSACION (4) | TERCEROS (5) | DEVOLUCIONES (6) | ANTIC.EXTRAORD (7) | ANTIC.ORDINARIO (8) | T.GESTIÓN (9) | T.APREMIOS A TRANSFERIR (10) | SALDO A (11) 12=1+2+3-4-5-6-7-8-9-10-11 | |
|-------------------|--------------------------------|--------------------|-----------------|---------------------|-----------------|---------------------|-----------------------|------------------------|------------------|---------------------------------|---|------|
| Rec.Voluntari | 17.861,71 | 0,00 | 0,00 | 0,00 | 0,00 | 0,00 | 1.902,66 | 9.222,80 | 1.120,73 | 0,00 | 5.615,52 | 0,00 |
| Rec.Ejecutiva | 2.330,21 | 322,32 | 31,14 | 0,00 | 0,00 | 0,00 | 0,00 | 0,00 | 0,00 | 161,19 | 2.522,48 | 0,00 |
| Liquidaciones | 606,91 | 0,00 | 0,00 | 0,00 | 0,00 | 0,00 | 0,00 | 0,00 | 33,38 | 0,00 | 573,53 | 0,00 |
| | 0,00 | 0,00 | 0,00 | 0,00 | 0,00 | 53,96 | 0,00 | 0,00 | 0,00 | 0,00 | -53,96 | 0,00 |
| TOTAL GESTIONADO | 20.798,83 | 322,32 | 31,14 | 0,00 | 0,00 | 53,96 | 1.902,66 | 9.222,80 | 1.154,11 | 161,19 | 8.657,57 | 0,00 |
| TOTAL TRANSFERIDO | | | | | | | | | | | 8.657,57 | |

SALDO A 31/12/2010 :

0,00

RESUMEN DE LA RECAUDACIÓN. EJERCICIO 2010

34102 MAZARIEGOS

TOTAL GESTIÓN

| TIPO VALOR | PRINCIPAL (1) 31/12/2010 | REC.APREMIO (2) | I.DEMORA (3) | COMPENSACION (4) | TERCEROS (5) | DEVOLUCIONES (6) | ANTIC.EXTRAORD (7) | ANTIC.ORDINARIO (8) | T.GESTIÓN (9) | T.APREMIOS A TRANSFERIR (10) | (11) | SALDO A 12=1+2+3-4-5-6-7-8-9-10-11 |
|-------------------|--------------------------------|--------------------|-----------------|---------------------|-----------------|---------------------|-----------------------|------------------------|------------------|---------------------------------|-----------|---------------------------------------|
| Rec.Voluntari | 63.263,12 | 0,00 | 0,00 | 0,00 | 0,00 | 0,00 | 0,00 | 29.180,00 | 3.653,22 | 0,00 | 30.429,90 | 0,00 |
| Rec.Ejecutiva | 1.162,69 | 74,07 | 0,92 | 0,00 | 0,00 | 0,00 | 0,00 | 0,00 | 0,00 | 37,04 | 1.200,64 | 0,00 |
| Liquidaciones | 604,49 | 0,00 | 0,00 | 0,00 | 0,00 | 0,00 | 0,00 | 0,00 | 33,25 | 0,00 | 571,24 | 0,00 |
| | 0,00 | 0,00 | 0,00 | 0,00 | 0,00 | 59,64 | 0,00 | 0,00 | 0,00 | 0,00 | -59,64 | 0,00 |
| TOTAL GESTIONADO | 65.030,30 | 74,07 | 0,92 | 0,00 | 0,00 | 59,64 | 0,00 | 29.180,00 | 3.686,47 | 37,04 | 32.142,14 | 0,00 |
| TOTAL TRANSFERIDO | | | | | | | | | | | 32.142,14 | |

SALDO A 31/12/2010 :

0,00

RESUMEN DE LA RECAUDACIÓN. EJERCICIO 2010

34103 MAZUECOS DE VALDEGINATE

TOTAL GESTIÓN

| TIPO VALOR | PRINCIPAL (1) | REC.APREMIO (2) | I.DEMORA (3) | COMPENSACION (4) | TERCEROS (5) | DEVOLUCIONES (6) | ANTIC.EXTRAORD (7) | ANTIC.ORDINARIO (8) | T.GESTIÓN (9) | T.APREMIOS (10) | A TRANSFERIR (11) | SALDO A 12=1+2+3-4-5-6-7-8-9-10-11 |
|-------------------|-------------------|--------------------|-----------------|---------------------|-----------------|---------------------|-----------------------|------------------------|------------------|--------------------|----------------------|---------------------------------------|
| | 31/12/2010 | | | | | | | | | | | |
| Rec.Voluntari | 33.330,27 | 0,00 | 0,00 | 0,00 | 0,00 | 0,00 | 0,00 | 10.556,08 | 1.894,53 | 0,00 | 20.879,66 | 0,00 |
| Rec.Ejecutiva | 1.385,93 | 171,31 | 75,58 | 0,00 | 0,00 | 0,00 | 0,00 | 0,00 | 0,00 | 85,71 | 1.547,11 | 0,00 |
| Liquidaciones | 295,15 | 0,00 | 0,00 | 0,00 | 0,00 | 0,00 | 0,00 | 0,00 | 17,09 | 0,00 | 278,06 | 0,00 |
| Liq.Ejecutiva | 315,81 | 15,80 | 0,00 | 0,00 | 0,00 | 0,00 | 0,00 | 0,00 | 0,00 | 7,98 | 323,63 | 0,00 |
| Ejec.Directa | 605,64 | 121,13 | 33,22 | 0,00 | 0,00 | 0,00 | 0,00 | 0,00 | 33,31 | 60,57 | 666,11 | 0,00 |
| | 0,00 | 0,00 | 0,00 | 0,00 | 0,00 | 17,04 | 0,00 | 0,00 | 0,00 | 0,00 | -17,04 | 0,00 |
| TOTAL GESTIONADO | 35.932,80 | 308,24 | 108,80 | 0,00 | 0,00 | 17,04 | 0,00 | 10.556,08 | 1.944,93 | 154,26 | 23.677,53 | 0,00 |
| TOTAL TRANSFERIDO | | | | | | | | | | | 23.677,53 | |

SALDO A 31/12/2010 :

0,00

RESUMEN DE LA RECAUDACIÓN. EJERCICIO 2010

34104 MELGAR DE YUSO

TOTAL GESTIÓN

| TIPO VALOR | PRINCIPAL (1) | REC.APREMIO (2) | I.DEMORA (3) | COMPENSACION (4) | TERCEROS (5) | DEVOLUCIONES (6) | ANTIC.EXTRAORD (7) | ANTIC.ORDINARIO (8) | T.GESTIÓN (9) | T.APREMIOS (10) | A TRANSFERIR (11) | SALDO A 12=1+2+3-4-5-6-7-8-9-10-11 |
|-------------------|-------------------|--------------------|-----------------|---------------------|-----------------|---------------------|-----------------------|------------------------|------------------|--------------------|----------------------|---------------------------------------|
| | 31/12/2010 | | | | | | | | | | | |
| Rec.Voluntari | 209.131,39 | 0,00 | 0,00 | 0,00 | 0,00 | 0,00 | 0,00 | 75.108,08 | 11.848,29 | 0,00 | 122.175,02 | 0,00 |
| Rec.Ejecutiva | 4.295,91 | 742,86 | 159,59 | 0,00 | 0,00 | 0,00 | 0,00 | 0,00 | 0,00 | 371,52 | 4.826,84 | 0,00 |
| Liquidaciones | 884,84 | 0,00 | 0,00 | 0,00 | 0,00 | 0,00 | 0,00 | 0,00 | 111,88 | 0,00 | 772,96 | 0,00 |
| Liq.Ejecutiva | 446,87 | 57,98 | 13,90 | 0,00 | 0,00 | 0,00 | 0,00 | 0,00 | 0,00 | 28,99 | 489,76 | 0,00 |
| | 0,00 | 0,00 | 0,00 | 0,00 | 0,00 | 139,59 | 0,00 | 0,00 | 0,00 | 0,00 | -139,59 | 0,00 |
| TOTAL GESTIONADO | 214.759,0 | 800,84 | 173,49 | 0,00 | 0,00 | 139,59 | 0,00 | 75.108,08 | 11.960,1 | 400,51 | 128.124,99 | 0,00 |
| TOTAL TRANSFERIDO | | | | | | | | | | | 128.124,99 | |

SALDO A 31/12/2010 :

0,00

RESUMEN DE LA RECAUDACIÓN. EJERCICIO 2010

34106 MENESES DE CAMPOS

TOTAL GESTIÓN

| TIPO VALOR | PRINCIPAL (1) | REC.APREMIO (2) | I.DEMORA (3) | COMPENSACION (4) | TERCEROS (5) | DEVOLUCIONES (6) | ANTIC.EXTRAORD (7) | ANTIC.ORDINARIO (8) | T.GESTIÓN (9) | T.APREMIOS A TRANSFERIR (10) | (11) | SALDO A 12=1+2+3-4-5-6-7-8-9-10-11 |
|-------------------|-------------------|--------------------|-----------------|---------------------|-----------------|---------------------|-----------------------|------------------------|------------------|---------------------------------|-----------|---------------------------------------|
| | 31/12/2010 | | | | | | | | | | | |
| Rec.Voluntari | 50.665,48 | 0,00 | 0,00 | 0,00 | 0,00 | 0,00 | 0,00 | 20.032,08 | 3.085,48 | 0,00 | 27.547,92 | 0,00 |
| Rec.Ejecutiva | 2.020,79 | 250,00 | 29,39 | 0,00 | 0,00 | 0,00 | 0,00 | 0,00 | 0,00 | 125,04 | 2.175,14 | 0,00 |
| Liquidaciones | 559,07 | 0,00 | 0,00 | 0,00 | 0,00 | 0,00 | 0,00 | 0,00 | 27,39 | 0,00 | 531,68 | 0,00 |
| Liq.Ejecutiva | 0,00 | 0,00 | 0,00 | 0,00 | 0,00 | 0,00 | 0,00 | 0,00 | 0,00 | 0,00 | 0,00 | 0,00 |
| TOTAL GESTIONADO | 53.245,34 | 250,00 | 29,39 | 0,00 | 0,00 | 0,00 | 0,00 | 20.032,08 | 3.112,87 | 125,04 | 30.254,74 | 0,00 |
| TOTAL TRANSFERIDO | | | | | | | | | | | 30.254,74 | |

SALDO A 31/12/2010 :

0,00

RESUMEN DE LA RECAUDACIÓN. EJERCICIO 2010

34107 MICIECES DE OJEDA

TOTAL GESTIÓN

| TIPO VALOR | PRINCIPAL (1) | REC.APREMIO (2) | I.DEMORA (3) | COMPENSACION (4) | TERCEROS (5) | DEVOLUCIONES (6) | ANTIC.EXTRAORD (7) | ANTIC.ORDINARIO (8) | T.GESTIÓN (9) | T.APREMIOS (10) | A TRANSFERIR (11) | SALDO A 12=1+2+3-4-5-6-7-8-9-10-11 |
|-------------------|-------------------|--------------------|-----------------|---------------------|-----------------|---------------------|-----------------------|------------------------|------------------|--------------------|----------------------|---------------------------------------|
| | 31/12/2010 | | | | | | | | | | | |
| Rec.Voluntari | 10.372,22 | 0,00 | 0,00 | 0,00 | 0,00 | 0,00 | 0,00 | 4.451,52 | 589,73 | 0,00 | 5.330,97 | 0,00 |
| Rec.Ejecutiva | 179,53 | 20,49 | 0,96 | 0,00 | 0,00 | 0,00 | 0,00 | 0,00 | 0,00 | 10,25 | 190,73 | 0,00 |
| Liquidaciones | 71,94 | 0,00 | 0,00 | 0,00 | 0,00 | 0,00 | 0,00 | 0,00 | 3,96 | 0,00 | 67,98 | 0,00 |
| TOTAL GESTIONADO | 10.623,69 | 20,49 | 0,96 | 0,00 | 0,00 | 0,00 | 0,00 | 4.451,52 | 593,69 | 10,25 | 5.589,68 | 0,00 |
| TOTAL TRANSFERIDO | | | | | | | | | | | 5.589,68 | |

SALDO A 31/12/2010 :

0,00

RESUMEN DE LA RECAUDACIÓN. EJERCICIO 2010

34108 MONZON DE CAMPOS

TOTAL GESTIÓN

| TIPO VALOR | PRINCIPAL (1) | REC.APREMIO (2) | I.DEMORA (3) | COMPENSACION (4) | TERCEROS (5) | DEVOLUCIONES (6) | ANTIC.EXTRAORD (7) | ANTIC.ORDINARIO (8) | T.GESTIÓN (9) | T.APREMIOS (10) | A TRANSFERIR (11) | SALDO A 12=1+2+3-4-5-6-7-8-9-10-11 |
|-------------------|------------------|--------------------|-----------------|---------------------|-----------------|---------------------|-----------------------|------------------------|------------------|--------------------|----------------------|---------------------------------------|
| 31/12/2010 | | | | | | | | | | | | |
| Rec.Voluntari | 166.541,30 | 0,00 | 0,00 | 0,00 | 0,00 | 0,00 | 0,00 | 89.715,44 | 9.393,93 | 0,00 | 67.431,93 | 0,00 |
| Rec.Ejecutiva | 2.704,10 | 385,05 | 76,53 | 0,00 | 0,00 | 0,00 | 0,00 | 0,00 | 0,00 | 192,55 | 2.973,13 | 0,00 |
| Liquidaciones | 24.459,01 | 0,00 | 0,00 | 0,00 | 0,00 | 0,00 | 0,00 | 0,00 | 1.358,53 | 0,00 | 23.100,48 | 0,00 |
| Liq.Ejecutiva | 8,38 | 1,68 | 1,24 | 0,00 | 0,00 | 0,00 | 0,00 | 0,00 | 0,00 | 0,84 | 10,46 | 0,00 |
| | 0,00 | 0,00 | 0,00 | 0,00 | 0,00 | 111,49 | 0,00 | 0,00 | 0,00 | 0,00 | -111,49 | 0,00 |
| TOTAL GESTIONADO | 193.712,7 | 386,73 | 77,77 | 0,00 | 0,00 | 111,49 | 0,00 | 89.715,44 | 10.752,4 | 193,39 | 93.404,51 | 0,00 |
| TOTAL TRANSFERIDO | | | | | | | | | | | 93.404,51 | |

SALDO A 31/12/2010 :

0,00

RESUMEN DE LA RECAUDACIÓN. EJERCICIO 2010

34109 MORATINOS

TOTAL GESTIÓN

| TIPO VALOR | PRINCIPAL (1) 31/12/2010 | REC.APREMIO (2) | I.DEMORA (3) | COMPENSACION (4) | TERCEROS (5) | DEVOLUCIONES (6) | ANTIC.EXTRAORD (7) | ANTIC.ORDINARIO (8) | T.GESTIÓN (9) | T.APREMIOS A TRANSFERIR (10) | SALDO A (11) 12=1+2+3-4-5-6-7-8-9-10-11 | |
|-------------------|--------------------------------|--------------------|-----------------|---------------------|-----------------|---------------------|-----------------------|------------------------|------------------|---------------------------------|---|------|
| Rec.Voluntari | 15.313,66 | 0,00 | 0,00 | 0,00 | 0,00 | 0,00 | 0,00 | 5.884,64 | 876,28 | 0,00 | 8.552,74 | 0,00 |
| Rec.Ejecutiva | 498,27 | 60,43 | 2,03 | 0,00 | 0,00 | 0,00 | 0,00 | 0,00 | 0,00 | 30,24 | 530,49 | 0,00 |
| Liquidaciones | 24,75 | 0,00 | 0,00 | 0,00 | 0,00 | 0,00 | 0,00 | 0,00 | 1,36 | 0,00 | 23,39 | 0,00 |
| TOTAL GESTIONADO | 15.836,68 | 60,43 | 2,03 | 0,00 | 0,00 | 0,00 | 0,00 | 5.884,64 | 877,64 | 30,24 | 9.106,62 | 0,00 |
| TOTAL TRANSFERIDO | | | | | | | | | | | 9.106,62 | |

SALDO A 31/12/2010 :

0,00

RESUMEN DE LA RECAUDACIÓN. EJERCICIO 2010

34110 MUDA

TOTAL GESTIÓN

| TIPO VALOR | PRINCIPAL (1) | REC.APREMIO (2) | I.DEMORA (3) | COMPENSACION (4) | TERCEROS (5) | DEVOLUCIONES (6) | ANTIC.EXTRAORD (7) | ANTIC.ORDINARIO (8) | T.GESTIÓN (9) | T.APREMIOS A TRANSFERIR (10) | SALDO A (11) | 12=1+2+3-4-5-6-7-8-9-10-11 |
|-------------------|-------------------|--------------------|-----------------|---------------------|-----------------|---------------------|-----------------------|------------------------|------------------|---------------------------------|-----------------|----------------------------|
| | 31/12/2010 | | | | | | | | | | | |
| Rec.Voluntari | 17.431,61 | 0,00 | 0,00 | 0,00 | 0,00 | 0,00 | 0,00 | 5.823,44 | 1.150,66 | 0,00 | 10.457,51 | 0,00 |
| Rec.Ejecutiva | 975,91 | 111,94 | 3,75 | 0,00 | 0,00 | 0,00 | 0,00 | 0,00 | 0,00 | 55,98 | 1.035,62 | 0,00 |
| Liquidaciones | 161,22 | 0,00 | 0,00 | 0,00 | 0,00 | 0,00 | 0,00 | 0,00 | 8,87 | 0,00 | 152,35 | 0,00 |
| | 0,00 | 0,00 | 0,00 | 0,00 | 0,00 | 68,16 | 0,00 | 0,00 | 0,00 | 0,00 | -68,16 | 0,00 |
| TOTAL GESTIONADO | 18.568,74 | 111,94 | 3,75 | 0,00 | 0,00 | 68,16 | 0,00 | 5.823,44 | 1.159,53 | 55,98 | 11.577,32 | 0,00 |
| TOTAL TRANSFERIDO | | | | | | | | | | | 11.577,32 | |

SALDO A 31/12/2010 :

0,00

RESUMEN DE LA RECAUDACIÓN. EJERCICIO 2010

34112 NOGAL DE LAS HUERTAS

TOTAL GESTIÓN

| TIPO VALOR | PRINCIPAL (1) | REC.APREMIO (2) | I.DEMORA (3) | COMPENSACION (4) | TERCEROS (5) | DEVOLUCIONES (6) | ANTIC.EXTRAORD (7) | ANTIC.ORDINARIO (8) | T.GESTIÓN (9) | T.APREMIOS A TRANSFERIR (10) | (11) | SALDO A 12=1+2+3-4-5-6-7-8-9-10-11 |
|-------------------|-------------------|--------------------|-----------------|---------------------|-----------------|---------------------|-----------------------|------------------------|------------------|---------------------------------|-----------|---------------------------------------|
| | 31/12/2010 | | | | | | | | | | | |
| Rec.Voluntari | 13.545,51 | 0,00 | 0,00 | 0,00 | 0,00 | 0,00 | 0,00 | 4.823,84 | 783,90 | 0,00 | 7.937,77 | 0,00 |
| Rec.Ejecutiva | 240,93 | 25,06 | 0,64 | 0,00 | 0,00 | 0,00 | 0,00 | 0,00 | 0,00 | 12,54 | 254,09 | 0,00 |
| Liquidaciones | 2.149,81 | 0,00 | 0,00 | 0,00 | 0,00 | 0,00 | 0,00 | 0,00 | 26,40 | 0,00 | 2.123,41 | 0,00 |
| | 0,00 | 0,00 | 0,00 | 0,00 | 0,00 | 56,81 | 0,00 | 0,00 | 0,00 | 0,00 | -56,81 | 0,00 |
| TOTAL GESTIONADO | 15.936,25 | 25,06 | 0,64 | 0,00 | 0,00 | 56,81 | 0,00 | 4.823,84 | 810,30 | 12,54 | 10.258,46 | 0,00 |
| TOTAL TRANSFERIDO | | | | | | | | | | | 10.258,46 | |

SALDO A 31/12/2010 :

0,00

RESUMEN DE LA RECAUDACIÓN. EJERCICIO 2010

34113 OLEA DE BOEDO

TOTAL GESTIÓN

| TIPO VALOR | PRINCIPAL (1) | REC.APREMIO (2) | I.DEMORA (3) | COMPENSACION (4) | TERCEROS (5) | DEVOLUCIONES (6) | ANTIC.EXTRAORD (7) | ANTIC.ORDINARIO (8) | T.GESTIÓN (9) | T.APREMIOS (10) | A TRANSFERIR (11) | SALDO A 12=1+2+3-4-5-6-7-8-9-10-11 |
|-------------------|-------------------|--------------------|-----------------|---------------------|-----------------|---------------------|-----------------------|------------------------|------------------|--------------------|----------------------|---------------------------------------|
| | 31/12/2010 | | | | | | | | | | | |
| Rec.Voluntari | 4.142,15 | 0,00 | 0,00 | 0,00 | 0,00 | 0,00 | 0,00 | 2.450,96 | 228,22 | 0,00 | 1.462,97 | 0,00 |
| Rec.Ejecutiva | 3,07 | 0,61 | 0,04 | 0,00 | 0,00 | 0,00 | 0,00 | 0,00 | 0,00 | 0,31 | 3,41 | 0,00 |
| Liquidaciones | 64,85 | 0,00 | 0,00 | 0,00 | 0,00 | 0,00 | 0,00 | 0,00 | 3,57 | 0,00 | 61,28 | 0,00 |
| TOTAL GESTIONADO | 4.210,07 | 0,61 | 0,04 | 0,00 | 0,00 | 0,00 | 0,00 | 2.450,96 | 231,79 | 0,31 | 1.527,66 | 0,00 |
| TOTAL TRANSFERIDO | | | | | | | | | | | 1.527,66 | |

SALDO A 31/12/2010 :

0,00

RESUMEN DE LA RECAUDACIÓN. EJERCICIO 2010

34114 OLMOS DE OJEDA

TOTAL GESTIÓN

| TIPO VALOR | PRINCIPAL (1) | REC.APREMIO (2) | I.DEMORA (3) | COMPENSACION (4) | TERCEROS (5) | DEVOLUCIONES (6) | ANTIC.EXTRAORD (7) | ANTIC.ORDINARIO (8) | T.GESTIÓN (9) | T.APREMIOS (10) | A TRANSFERIR (11) | SALDO A 12=1+2+3-4-5-6-7-8-9-10-11 |
|-------------------|-------------------|--------------------|-----------------|---------------------|-----------------|---------------------|-----------------------|------------------------|------------------|--------------------|----------------------|---------------------------------------|
| | 31/12/2010 | | | | | | | | | | | |
| Rec.Voluntari | 66.241,35 | 0,00 | 0,00 | 0,00 | 0,00 | 0,00 | 0,00 | 24.764,16 | 3.790,46 | 0,00 | 37.686,73 | 0,00 |
| Rec.Ejecutiva | 1.138,33 | 155,74 | 19,32 | 0,00 | 0,00 | 0,00 | 0,00 | 0,00 | 0,00 | 77,90 | 1.235,49 | 0,00 |
| Liquidaciones | 371,93 | 0,00 | 0,00 | 0,00 | 0,00 | 0,00 | 0,00 | 0,00 | 20,64 | 0,00 | 351,29 | 0,00 |
| Liq.Ejecutiva | 10,30 | 2,06 | 0,47 | 0,00 | 0,00 | 0,00 | 0,00 | 0,00 | 0,00 | 1,03 | 11,80 | 0,00 |
| | 0,00 | 0,00 | 0,00 | 0,00 | 0,00 | 363,25 | 0,00 | 0,00 | 0,00 | 0,00 | -363,25 | 0,00 |
| TOTAL GESTIONADO | 67.761,91 | 157,80 | 19,79 | 0,00 | 0,00 | 363,25 | 0,00 | 24.764,16 | 3.811,10 | 78,93 | 38.922,06 | 0,00 |
| TOTAL TRANSFERIDO | | | | | | | | | | | 38.922,06 | |

SALDO A 31/12/2010 :

0,00

RESUMEN DE LA RECAUDACIÓN. EJERCICIO 2010

34116 OSORNILLO

TOTAL GESTIÓN

| TIPO VALOR | PRINCIPAL (1) 31/12/2010 | REC.APREMIO (2) | I.DEMORA (3) | COMPENSACION (4) | TERCEROS (5) | DEVOLUCIONES (6) | ANTIC.EXTRAORD (7) | ANTIC.ORDINARIO (8) | T.GESTIÓN (9) | T.APREMIOS A TRANSFERIR (10) | (11) | SALDO A 12=1+2+3-4-5-6-7-8-9-10-11 |
|-------------------|--------------------------------|--------------------|-----------------|---------------------|-----------------|---------------------|-----------------------|------------------------|------------------|---------------------------------|-----------|---------------------------------------|
| Rec.Voluntari | 24.154,65 | 0,00 | 0,00 | 0,00 | 0,00 | 0,00 | 0,00 | 8.331,92 | 1.437,77 | 0,00 | 14.384,96 | 0,00 |
| Rec.Ejecutiva | 1.365,67 | 160,69 | 15,45 | 0,00 | 0,00 | 0,00 | 0,00 | 0,00 | 0,00 | 80,38 | 1.461,43 | 0,00 |
| Liquidaciones | 195,42 | 0,00 | 0,00 | 0,00 | 0,00 | 0,00 | 0,00 | 0,00 | 15,04 | 0,00 | 180,38 | 0,00 |
| | 0,00 | 0,00 | 0,00 | 0,00 | 0,00 | 25,56 | 0,00 | 0,00 | 0,00 | 0,00 | -25,56 | 0,00 |
| TOTAL GESTIONADO | 25.715,74 | 160,69 | 15,45 | 0,00 | 0,00 | 25,56 | 0,00 | 8.331,92 | 1.452,81 | 80,38 | 16.001,21 | 0,00 |
| TOTAL TRANSFERIDO | | | | | | | | | | | 16.001,21 | |

SALDO A 31/12/2010 :

0,00

RESUMEN DE LA RECAUDACIÓN. EJERCICIO 2010

34117 OSORNO LA MAYOR

TOTAL GESTIÓN

| TIPO VALOR | PRINCIPAL (1) | REC.APREMIO (2) | I.DEMORA (3) | COMPENSACION (4) | TERCEROS (5) | DEVOLUCIONES (6) | ANTIC.EXTRAORD (7) | ANTIC.ORDINARIO (8) | T.GESTIÓN (9) | T.APREMIOS (10) | A TRANSFERIR (11) | SALDO A 12=1+2+3-4-5-6-7-8-9-10-11 |
|-------------------|-------------------|--------------------|-----------------|---------------------|-----------------|---------------------|-----------------------|------------------------|------------------|--------------------|----------------------|---------------------------------------|
| | 31/12/2010 | | | | | | | | | | | |
| Rec.Voluntari | 490.687,74 | 0,00 | 0,00 | 0,00 | 0,00 | 0,00 | 0,00 | 155.129,60 | 28.904,38 | 0,00 | 306.653,76 | 0,00 |
| Rec.Ejecutiva | 13.593,32 | 2.111,44 | 431,88 | 209,18 | 0,00 | 0,00 | 0,00 | 0,00 | 0,00 | 1.055,91 | 14.871,55 | 0,00 |
| Liquidaciones | 11.264,56 | 0,00 | 0,00 | 0,00 | 0,00 | 0,00 | 0,00 | 0,00 | 713,60 | 0,00 | 10.550,96 | 0,00 |
| Liq.Ejecutiva | 273,31 | 38,44 | 10,39 | 0,00 | 0,00 | 0,00 | 0,00 | 0,00 | 0,00 | 19,22 | 302,92 | 0,00 |
| | 0,00 | 0,00 | 0,00 | 0,00 | 0,00 | 2.046,20 | 0,00 | 0,00 | 0,00 | 0,00 | -2.046,20 | 0,00 |
| TOTAL GESTIONADO | 515.818,9 | 2.149,88 | 442,27 | 209,18 | 0,00 | 2.046,20 | 0,00 | 155.129,60 | 29.617,9 | 1.075,13 | 330.332,99 | 0,00 |
| TOTAL TRANSFERIDO | | | | | | | | | | | 330.332,99 | |

SALDO A 31/12/2010 :

0,00

RESUMEN DE LA RECAUDACIÓN. EJERCICIO 2010

34121 PALENZUELA

TOTAL GESTIÓN

| TIPO VALOR | PRINCIPAL (1) 31/12/2010 | REC.APREMIO (2) | I.DEMORA (3) | COMPENSACION (4) | TERCEROS (5) | DEVOLUCIONES (6) | ANTIC.EXTRAORD (7) | ANTIC.ORDINARIO (8) | T.GESTIÓN (9) | T.APREMIOS A TRANSFERIR (10) | SALDO A (11) 12=1+2+3-4-5-6-7-8-9-10-11 | |
|-------------------|--------------------------------|--------------------|-----------------|---------------------|-----------------|---------------------|-----------------------|------------------------|------------------|---------------------------------|---|------|
| Rec.Voluntari | 63.370,01 | 0,00 | 0,00 | 0,00 | 0,00 | 0,00 | 1.032,76 | 29.162,80 | 3.719,25 | 0,00 | 29.455,20 | 0,00 |
| Rec.Ejecutiva | 3.878,00 | 530,12 | 70,29 | 0,00 | 0,00 | 0,00 | 0,00 | 0,00 | 0,00 | 265,09 | 4.213,32 | 0,00 |
| Liquidaciones | 425,90 | 0,00 | 0,00 | 0,00 | 0,00 | 0,00 | 0,00 | 0,00 | 24,12 | 0,00 | 401,78 | 0,00 |
| | 0,00 | 0,00 | 0,00 | 0,00 | 0,00 | 48,60 | 0,00 | 0,00 | 0,00 | 0,00 | -48,60 | 0,00 |
| TOTAL GESTIONADO | 67.673,91 | 530,12 | 70,29 | 0,00 | 0,00 | 48,60 | 1.032,76 | 29.162,80 | 3.743,37 | 265,09 | 34.021,70 | 0,00 |
| TOTAL TRANSFERIDO | | | | | | | | | | | 34.021,70 | |

SALDO A 31/12/2010 :

0,00

RESUMEN DE LA RECAUDACIÓN. EJERCICIO 2010

34122 PARAMO DE BOEDO

TOTAL GESTIÓN

| TIPO VALOR | PRINCIPAL (1) | REC.APREMIO (2) | I.DEMORA (3) | COMPENSACION (4) | TERCEROS (5) | DEVOLUCIONES (6) | ANTIC.EXTRAORD (7) | ANTIC.ORDINARIO (8) | T.GESTIÓN (9) | T.APREMIOS A TRANSFERIR (10) | SALDO A (11) | 12=1+2+3-4-5-6-7-8-9-10-11 |
|-------------------|-------------------|--------------------|-----------------|---------------------|-----------------|---------------------|-----------------------|------------------------|------------------|---------------------------------|-----------------|----------------------------|
| | 31/12/2010 | | | | | | | | | | | |
| Rec.Voluntari | 25.204,24 | 0,00 | 0,00 | 0,00 | 0,00 | 0,00 | 0,00 | 10.062,40 | 1.449,31 | 0,00 | 13.692,53 | 0,00 |
| Rec.Ejecutiva | 658,14 | 111,84 | 24,88 | 0,00 | 0,00 | 0,00 | 0,00 | 0,00 | 0,00 | 55,92 | 738,94 | 0,00 |
| Liquidaciones | 118,15 | 0,00 | 0,00 | 0,00 | 0,00 | 0,00 | 0,00 | 0,00 | 6,91 | 0,00 | 111,24 | 0,00 |
| Liq.Ejecutiva | 0,00 | 0,00 | 0,00 | 0,00 | 0,00 | 0,00 | 0,00 | 0,00 | 0,00 | 0,00 | 0,00 | 0,00 |
| | 0,00 | 0,00 | 0,00 | 0,00 | 0,00 | 207,99 | 0,00 | 0,00 | 0,00 | 0,00 | -207,99 | 0,00 |
| TOTAL GESTIONADO | 25.980,53 | 111,84 | 24,88 | 0,00 | 0,00 | 207,99 | 0,00 | 10.062,40 | 1.456,22 | 55,92 | 14.334,72 | 0,00 |
| TOTAL TRANSFERIDO | | | | | | | | | | | 14.334,72 | |

SALDO A 31/12/2010 :

0,00

RESUMEN DE LA RECAUDACIÓN. EJERCICIO 2010

34123 PAREDES DE NAVA

TOTAL GESTIÓN

| TIPO VALOR | PRINCIPAL (1) | REC.APREMIO (2) | I.DEMORA (3) | COMPENSACION (4) | TERCEROS (5) | DEVOLUCIONES (6) | ANTIC.EXTRAORD (7) | ANTIC.ORDINARIO (8) | T.GESTIÓN (9) | T.APREMIOS A TRANSFERIR (10) | (11) | SALDO A 12=1+2+3-4-5-6-7-8-9-10-11 |
|-------------------|-------------------|--------------------|-----------------|---------------------|-----------------|---------------------|-----------------------|------------------------|------------------|---------------------------------|------------|---------------------------------------|
| | 31/12/2010 | | | | | | | | | | | |
| Rec.Voluntari | 439.912,39 | 0,00 | 0,00 | 0,00 | 0,00 | 0,00 | 0,00 | 197.187,60 | 25.740,62 | 0,00 | 216.984,17 | 0,00 |
| Rec.Ejecutiva | 21.568,30 | 2.729,65 | 677,17 | 0,00 | 0,00 | 0,00 | 0,00 | 0,00 | 0,00 | 1.364,98 | 23.610,14 | 0,00 |
| Liquidaciones | 6.519,90 | 0,00 | 0,00 | 0,00 | 0,00 | 0,00 | 0,00 | 0,00 | 360,31 | 0,00 | 6.159,59 | 0,00 |
| Liq.Ejecutiva | 316,47 | 59,07 | 69,31 | 0,00 | 0,00 | 0,00 | 0,00 | 0,00 | 0,00 | 29,54 | 415,31 | 0,00 |
| Ejec.Directa | 42.932,73 | 7.886,85 | 4.277,37 | 0,00 | 0,00 | 0,00 | 0,00 | 0,00 | 2.361,35 | 3.943,60 | 48.792,00 | 0,00 |
| | 0,00 | 0,00 | 0,00 | 0,00 | 0,00 | 1.584,67 | 0,00 | 0,00 | 0,00 | 0,00 | -1.584,67 | 0,00 |
| TOTAL GESTIONADO | 511.249,7 | 10.675,57 | 5.023,85 | 0,00 | 0,00 | 1.584,67 | 0,00 | 197.187,60 | 28.462,2 | 5.338,12 | 294.376,54 | 0,00 |
| TOTAL TRANSFERIDO | | | | | | | | | | | 294.376,54 | |

SALDO A 31/12/2010 :

0,00

RESUMEN DE LA RECAUDACIÓN. EJERCICIO 2010

34124 PAYO DE OJEDA

TOTAL GESTIÓN

| TIPO VALOR | PRINCIPAL (1) | REC.APREMIO (2) | I.DEMORA (3) | COMPENSACION (4) | TERCEROS (5) | DEVOLUCIONES (6) | ANTIC.EXTRAORD (7) | ANTIC.ORDINARIO (8) | T.GESTIÓN (9) | T.APREMIOS A TRANSFERIR (10) | SALDO A (11) | 12=1+2+3-4-5-6-7-8-9-10-11 |
|-------------------|-------------------|--------------------|-----------------|---------------------|-----------------|---------------------|-----------------------|------------------------|------------------|---------------------------------|-----------------|----------------------------|
| | 31/12/2010 | | | | | | | | | | | |
| Rec.Voluntari | 10.312,36 | 0,00 | 0,00 | 0,00 | 0,00 | 0,00 | 0,00 | 3.668,40 | 599,57 | 0,00 | 6.044,39 | 0,00 |
| Rec.Ejecutiva | 365,96 | 35,54 | 20,21 | 0,00 | 0,00 | 0,00 | 0,00 | 0,00 | 0,00 | 17,79 | 403,92 | 0,00 |
| TOTAL GESTIONADO | 10.678,32 | 35,54 | 20,21 | 0,00 | 0,00 | 0,00 | 0,00 | 3.668,40 | 599,57 | 17,79 | 6.448,31 | 0,00 |
| TOTAL TRANSFERIDO | | | | | | | | | | | 6.448,31 | |

SALDO A 31/12/2010 :

0,00

RESUMEN DE LA RECAUDACIÓN. EJERCICIO 2010

34125 PEDRAZA DE CAMPOS

TOTAL GESTIÓN

| TIPO VALOR | PRINCIPAL (1) | REC.APREMIO (2) | I.DEMORA (3) | COMPENSACION (4) | TERCEROS (5) | DEVOLUCIONES (6) | ANTIC.EXTRAORD (7) | ANTIC.ORDINARIO (8) | T.GESTIÓN (9) | T.APREMIOS A TRANSFERIR (10) | (11) | SALDO A 12=1+2+3-4-5-6-7-8-9-10-11 |
|-------------------|-------------------|--------------------|-----------------|---------------------|-----------------|---------------------|-----------------------|------------------------|------------------|---------------------------------|-----------|---------------------------------------|
| | 31/12/2010 | | | | | | | | | | | |
| Rec.Voluntari | 73.607,82 | 0,00 | 0,00 | 0,00 | 0,00 | 0,00 | 0,00 | 38.853,20 | 4.120,24 | 0,00 | 30.634,38 | 0,00 |
| Rec.Ejecutiva | 183,53 | 21,27 | 1,07 | 0,00 | 0,00 | 0,00 | 0,00 | 0,00 | 0,00 | 10,66 | 195,21 | 0,00 |
| Liquidaciones | 219,74 | 0,00 | 0,00 | 0,00 | 0,00 | 0,00 | 0,00 | 0,00 | 12,09 | 0,00 | 207,65 | 0,00 |
| TOTAL GESTIONADO | 74.011,09 | 21,27 | 1,07 | 0,00 | 0,00 | 0,00 | 0,00 | 38.853,20 | 4.132,33 | 10,66 | 31.037,24 | 0,00 |
| TOTAL TRANSFERIDO | | | | | | | | | | | 31.037,24 | |

SALDO A 31/12/2010 :

0,00

RESUMEN DE LA RECAUDACIÓN. EJERCICIO 2010

34126 PEDROSA DE LA VEGA

TOTAL GESTIÓN

| TIPO VALOR | PRINCIPAL (1) 31/12/2010 | REC.APREMIO (2) | I.DEMORA (3) | COMPENSACION (4) | TERCEROS (5) | DEVOLUCIONES (6) | ANTIC.EXTRAORD (7) | ANTIC.ORDINARIO (8) | T.GESTIÓN (9) | T.APREMIOS A TRANSFERIR (10) | (11) | SALDO A 12=1+2+3-4-5-6-7-8-9-10-11 |
|-------------------|--------------------------------|--------------------|-----------------|---------------------|-----------------|---------------------|-----------------------|------------------------|------------------|---------------------------------|-----------|---------------------------------------|
| Rec.Voluntari | 56.763,34 | 0,00 | 0,00 | 0,00 | 0,00 | 0,00 | 0,00 | 17.792,56 | 3.285,42 | 0,00 | 35.685,36 | 0,00 |
| Rec.Ejecutiva | 3.049,81 | 465,10 | 118,62 | 0,00 | 0,00 | 0,00 | 0,00 | 0,00 | 0,00 | 232,61 | 3.400,92 | 0,00 |
| Liquidaciones | 1.574,96 | 0,00 | 0,00 | 0,00 | 0,00 | 0,00 | 0,00 | 0,00 | 96,92 | 0,00 | 1.478,04 | 0,00 |
| | 0,00 | 0,00 | 0,00 | 0,00 | 0,00 | 268,84 | 0,00 | 0,00 | 0,00 | 0,00 | -268,84 | 0,00 |
| TOTAL GESTIONADO | 61.388,11 | 465,10 | 118,62 | 0,00 | 0,00 | 268,84 | 0,00 | 17.792,56 | 3.382,34 | 232,61 | 40.295,48 | 0,00 |
| TOTAL TRANSFERIDO | | | | | | | | | | | 40.295,48 | |

SALDO A 31/12/2010 :

0,00

RESUMEN DE LA RECAUDACIÓN. EJERCICIO 2010

34127 PERALES

TOTAL GESTIÓN

| TIPO VALOR | PRINCIPAL (1) | REC.APREMIO (2) | I.DEMORA (3) | COMPENSACION (4) | TERCEROS (5) | DEVOLUCIONES (6) | ANTIC.EXTRAORD (7) | ANTIC.ORDINARIO (8) | T.GESTIÓN (9) | T.APREMIOS (10) | A TRANSFERIR (11) | SALDO A 12=1+2+3-4-5-6-7-8-9-10-11 |
|-------------------|-------------------|--------------------|-----------------|---------------------|-----------------|---------------------|-----------------------|------------------------|------------------|--------------------|----------------------|---------------------------------------|
| | 31/12/2010 | | | | | | | | | | | |
| Rec.Voluntari | 47.233,32 | 0,00 | 0,00 | 0,00 | 0,00 | 0,00 | 0,00 | 20.384,72 | 2.777,76 | 0,00 | 24.070,84 | 0,00 |
| Rec.Ejecutiva | 2.138,96 | 309,80 | 48,18 | 0,00 | 0,00 | 0,00 | 0,00 | 0,00 | 0,00 | 154,97 | 2.341,97 | 0,00 |
| Liquidaciones | 2.583,11 | 0,00 | 0,00 | 0,00 | 0,00 | 0,00 | 0,00 | 0,00 | 142,36 | 0,00 | 2.440,75 | 0,00 |
| Liq.Ejecutiva | 323,59 | 32,36 | 0,00 | 0,00 | 0,00 | 0,00 | 0,00 | 0,00 | 0,00 | 16,18 | 339,77 | 0,00 |
| | 0,00 | 0,00 | 0,00 | 0,00 | 0,00 | 133,48 | 0,00 | 0,00 | 0,00 | 0,00 | -133,48 | 0,00 |
| TOTAL GESTIONADO | 52.278,98 | 342,16 | 48,18 | 0,00 | 0,00 | 133,48 | 0,00 | 20.384,72 | 2.920,12 | 171,15 | 29.059,85 | 0,00 |
| TOTAL TRANSFERIDO | | | | | | | | | | | 29.059,85 | |

SALDO A 31/12/2010 :

0,00

RESUMEN DE LA RECAUDACIÓN. EJERCICIO 2010

34129 PINO DEL RIO

TOTAL GESTIÓN

| TIPO VALOR | PRINCIPAL (1) 31/12/2010 | REC.APREMIO (2) | I.DEMORA (3) | COMPENSACION (4) | TERCEROS (5) | DEVOLUCIONES (6) | ANTIC.EXTRAORD (7) | ANTIC.ORDINARIO (8) | T.GESTIÓN (9) | T.APREMIOS A TRANSFERIR (10) | (11) | SALDO A 12=1+2+3-4-5-6-7-8-9-10-11 |
|-------------------|--------------------------------|--------------------|-----------------|---------------------|-----------------|---------------------|-----------------------|------------------------|------------------|---------------------------------|-----------|---------------------------------------|
| Rec.Voluntari | 59.082,41 | 0,00 | 0,00 | 0,00 | 0,00 | 0,00 | 0,00 | 22.663,60 | 3.361,04 | 0,00 | 33.057,77 | 0,00 |
| Rec.Ejecutiva | 1.509,97 | 137,21 | 9,19 | 0,00 | 0,00 | 0,00 | 0,00 | 0,00 | 0,00 | 68,63 | 1.587,74 | 0,00 |
| Liquidaciones | 449,09 | 0,00 | 0,00 | 0,00 | 0,00 | 0,00 | 0,00 | 0,00 | 26,62 | 0,00 | 422,47 | 0,00 |
| | 0,00 | 0,00 | 0,00 | 0,00 | 0,00 | 17,99 | 0,00 | 0,00 | 0,00 | 0,00 | -17,99 | 0,00 |
| TOTAL GESTIONADO | 61.041,47 | 137,21 | 9,19 | 0,00 | 0,00 | 17,99 | 0,00 | 22.663,60 | 3.387,66 | 68,63 | 35.049,99 | 0,00 |
| TOTAL TRANSFERIDO | | | | | | | | | | | 35.049,99 | |

SALDO A 31/12/2010 :

0,00

RESUMEN DE LA RECAUDACIÓN. EJERCICIO 2010

34130 PIÑA DE CAMPOS

TOTAL GESTIÓN

| TIPO VALOR | PRINCIPAL (1) | REC.APREMIO (2) | I.DEMORA (3) | COMPENSACION (4) | TERCEROS (5) | DEVOLUCIONES (6) | ANTIC.EXTRAORD (7) | ANTIC.ORDINARIO (8) | T.GESTIÓN (9) | T.APREMIOS A TRANSFERIR (10) | SALDO A (11) | 12=1+2+3-4-5-6-7-8-9-10-11 |
|-------------------|-------------------|--------------------|-----------------|---------------------|-----------------|---------------------|-----------------------|------------------------|------------------|---------------------------------|-----------------|----------------------------|
| | 31/12/2010 | | | | | | | | | | | |
| Rec.Voluntari | 62.851,01 | 0,00 | 0,00 | 0,00 | 0,00 | 0,00 | 0,00 | 28.514,64 | 3.596,34 | 0,00 | 30.740,03 | 0,00 |
| Rec.Ejecutiva | 1.959,25 | 227,93 | 16,44 | 0,00 | 0,00 | 0,00 | 0,00 | 0,00 | 0,00 | 113,99 | 2.089,63 | 0,00 |
| Liquidaciones | 677,30 | 0,00 | 0,00 | 0,00 | 0,00 | 0,00 | 0,00 | 0,00 | 38,23 | 0,00 | 639,07 | 0,00 |
| | 0,00 | 0,00 | 0,00 | 0,00 | 0,00 | 58,35 | 0,00 | 0,00 | 0,00 | 0,00 | -58,35 | 0,00 |
| TOTAL GESTIONADO | 65.487,56 | 227,93 | 16,44 | 0,00 | 0,00 | 58,35 | 0,00 | 28.514,64 | 3.634,57 | 113,99 | 33.410,38 | 0,00 |
| TOTAL TRANSFERIDO | | | | | | | | | | | 33.410,38 | |

SALDO A 31/12/2010 :

0,00

RESUMEN DE LA RECAUDACIÓN. EJERCICIO 2010

34131 POBLACION DE ARROYO

TOTAL GESTIÓN

| TIPO VALOR | PRINCIPAL (1) | REC.APREMIO (2) | I.DEMORA (3) | COMPENSACION (4) | TERCEROS (5) | DEVOLUCIONES (6) | ANTIC.EXTRAORD (7) | ANTIC.ORDINARIO (8) | T.GESTIÓN (9) | T.APREMIOS A TRANSFERIR (10) | SALDO A (11) | 12=1+2+3-4-5-6-7-8-9-10-11 |
|-------------------|-------------------|--------------------|-----------------|---------------------|-----------------|---------------------|-----------------------|------------------------|------------------|---------------------------------|-----------------|----------------------------|
| | 31/12/2010 | | | | | | | | | | | |
| Rec.Voluntari | 17.450,80 | 0,00 | 0,00 | 0,00 | 0,00 | 0,00 | 0,00 | 6.055,60 | 1.023,81 | 0,00 | 10.371,39 | 0,00 |
| Rec.Ejecutiva | 1.171,63 | 223,01 | 42,47 | 0,00 | 0,00 | 0,00 | 0,00 | 0,00 | 0,00 | 111,55 | 1.325,56 | 0,00 |
| Liquidaciones | 4.643,76 | 0,00 | 0,00 | 0,00 | 0,00 | 0,00 | 0,00 | 0,00 | 268,07 | 0,00 | 4.375,69 | 0,00 |
| Liq.Ejecutiva | 0,00 | 0,00 | 0,00 | 0,00 | 0,00 | 0,00 | 0,00 | 0,00 | 0,00 | 0,00 | 0,00 | 0,00 |
| TOTAL GESTIONADO | 23.266,19 | 223,01 | 42,47 | 0,00 | 0,00 | 0,00 | 0,00 | 6.055,60 | 1.291,88 | 111,55 | 16.072,64 | 0,00 |
| TOTAL TRANSFERIDO | | | | | | | | | | | 16.072,64 | |

SALDO A 31/12/2010 :

0,00

RESUMEN DE LA RECAUDACIÓN. EJERCICIO 2010

34132 POBLACION DE CAMPOS

TOTAL GESTIÓN

| TIPO VALOR | PRINCIPAL (1) 31/12/2010 | REC.APREMIO (2) | I.DEMORA (3) | COMPENSACION (4) | TERCEROS (5) | DEVOLUCIONES (6) | ANTIC.EXTRAORD (7) | ANTIC.ORDINARIO (8) | T.GESTIÓN (9) | T.APREMIOS A TRANSFERIR (10) | (11) | SALDO A 12=1+2+3-4-5-6-7-8-9-10-11 |
|-------------------|--------------------------------|--------------------|-----------------|---------------------|-----------------|---------------------|-----------------------|------------------------|------------------|---------------------------------|-----------|---------------------------------------|
| Rec.Voluntari | 42.393,51 | 0,00 | 0,00 | 0,00 | 0,00 | 0,00 | 0,00 | 18.739,44 | 2.420,12 | 0,00 | 21.233,95 | 0,00 |
| Rec.Ejecutiva | 1.187,23 | 118,34 | 15,89 | 0,00 | 0,00 | 0,00 | 0,00 | 0,00 | 0,00 | 59,21 | 1.262,25 | 0,00 |
| Liquidaciones | 72,45 | 0,00 | 0,00 | 0,00 | 0,00 | 0,00 | 0,00 | 0,00 | 3,99 | 0,00 | 68,46 | 0,00 |
| | 0,00 | 0,00 | 0,00 | 0,00 | 0,00 | 214,25 | 0,00 | 0,00 | 0,00 | 0,00 | -214,25 | 0,00 |
| TOTAL GESTIONADO | 43.653,19 | 118,34 | 15,89 | 0,00 | 0,00 | 214,25 | 0,00 | 18.739,44 | 2.424,11 | 59,21 | 22.350,41 | 0,00 |
| TOTAL TRANSFERIDO | | | | | | | | | | | 22.350,41 | |

SALDO A 31/12/2010 :

0,00

RESUMEN DE LA RECAUDACIÓN. EJERCICIO 2010

34133 POBLACION DE CERRATO

TOTAL GESTIÓN

| TIPO VALOR | PRINCIPAL (1) | REC.APREMIO (2) | I.DEMORA (3) | COMPENSACION (4) | TERCEROS (5) | DEVOLUCIONES (6) | ANTIC.EXTRAORD (7) | ANTIC.ORDINARIO (8) | T.GESTIÓN (9) | T.APREMIOS A TRANSFERIR (10) | (11) | SALDO A 12=1+2+3-4-5-6-7-8-9-10-11 |
|-------------------|-------------------|--------------------|-----------------|---------------------|-----------------|---------------------|-----------------------|------------------------|------------------|---------------------------------|-----------|---------------------------------------|
| | 31/12/2010 | | | | | | | | | | | |
| Rec.Voluntari | 25.293,93 | 0,00 | 0,00 | 0,00 | 0,00 | 0,00 | 0,00 | 9.571,44 | 1.551,14 | 0,00 | 14.171,35 | 0,00 |
| Rec.Ejecutiva | 3.503,97 | 626,73 | 164,43 | 0,00 | 0,00 | 0,00 | 0,00 | 0,00 | 0,00 | 313,44 | 3.981,69 | 0,00 |
| Liquidaciones | 413,02 | 0,00 | 0,00 | 0,00 | 0,00 | 0,00 | 0,00 | 0,00 | 22,72 | 0,00 | 390,30 | 0,00 |
| | 0,00 | 0,00 | 0,00 | 0,00 | 0,00 | 41,65 | 0,00 | 0,00 | 0,00 | 0,00 | -41,65 | 0,00 |
| TOTAL GESTIONADO | 29.210,92 | 626,73 | 164,43 | 0,00 | 0,00 | 41,65 | 0,00 | 9.571,44 | 1.573,86 | 313,44 | 18.501,69 | 0,00 |
| TOTAL TRANSFERIDO | | | | | | | | | | | 18.501,69 | |

SALDO A 31/12/2010 :

0,00

RESUMEN DE LA RECAUDACIÓN. EJERCICIO 2010

34134 POLENTINOS

TOTAL GESTIÓN

| TIPO VALOR | PRINCIPAL (1) 31/12/2010 | REC.APREMIO (2) | I.DEMORA (3) | COMPENSACION (4) | TERCEROS (5) | DEVOLUCIONES (6) | ANTIC.EXTRAORD (7) | ANTIC.ORDINARIO (8) | T.GESTIÓN (9) | T.APREMIOS A TRANSFERIR (10) | SALDO A (11) 12=1+2+3-4-5-6-7-8-9-10-11 | |
|-------------------|--------------------------------|--------------------|-----------------|---------------------|-----------------|---------------------|-----------------------|------------------------|------------------|---------------------------------|---|------|
| Rec.Voluntari | 6.127,12 | 0,00 | 0,00 | 0,00 | 0,00 | 0,00 | 0,00 | 2.214,24 | 369,69 | 0,00 | 3.543,19 | 0,00 |
| Rec.Ejecutiva | 550,16 | 57,03 | 2,48 | 0,00 | 0,00 | 0,00 | 0,00 | 0,00 | 0,00 | 28,54 | 581,13 | 0,00 |
| Liquidaciones | 499,94 | 0,00 | 0,00 | 0,00 | 0,00 | 0,00 | 0,00 | 0,00 | 27,50 | 0,00 | 472,44 | 0,00 |
| Liq.Ejecutiva | 0,00 | 0,00 | 0,00 | 0,00 | 0,00 | 0,00 | 0,00 | 0,00 | 0,00 | 0,00 | 0,00 | 0,00 |
| TOTAL GESTIONADO | 7.177,22 | 57,03 | 2,48 | 0,00 | 0,00 | 0,00 | 0,00 | 2.214,24 | 397,19 | 28,54 | 4.596,76 | 0,00 |
| TOTAL TRANSFERIDO | | | | | | | | | | | 4.596,76 | |

SALDO A 31/12/2010 :

0,00

RESUMEN DE LA RECAUDACIÓN. EJERCICIO 2010

34135 POMAR DE VALDIVIA

TOTAL GESTIÓN

| TIPO VALOR | PRINCIPAL (1) | REC.APREMIO (2) | I.DEMORA (3) | COMPENSACION (4) | TERCEROS (5) | DEVOLUCIONES (6) | ANTIC.EXTRAORD (7) | ANTIC.ORDINARIO (8) | T.GESTIÓN (9) | T.APREMIOS (10) | A TRANSFERIR (11) | SALDO A 12=1+2+3-4-5-6-7-8-9-10-11 |
|-------------------|------------------|--------------------|-----------------|---------------------|-----------------|---------------------|-----------------------|------------------------|------------------|--------------------|----------------------|---------------------------------------|
| 31/12/2010 | | | | | | | | | | | | |
| Rec.Voluntari | 174.282,57 | 0,00 | 0,00 | 0,00 | 0,00 | 0,00 | 0,00 | 58.450,40 | 10.502,62 | 0,00 | 105.329,55 | 0,00 |
| Rec.Ejecutiva | 11.472,34 | 1.174,23 | 290,66 | 0,00 | 0,00 | 0,00 | 0,00 | 0,00 | 0,00 | 587,25 | 12.349,98 | 0,00 |
| Liquidaciones | 1.494,91 | 0,00 | 0,00 | 0,00 | 0,00 | 0,00 | 0,00 | 0,00 | 78,74 | 0,00 | 1.416,17 | 0,00 |
| Liq.Ejecutiva | 57,10 | 11,42 | 1,04 | 0,00 | 0,00 | 0,00 | 0,00 | 0,00 | 0,00 | 5,72 | 63,84 | 0,00 |
| | 0,00 | 0,00 | 0,00 | 0,00 | 0,00 | 243,29 | 0,00 | 0,00 | 0,00 | 0,00 | -243,29 | 0,00 |
| TOTAL GESTIONADO | 187.306,9 | 1.185,65 | 291,70 | 0,00 | 0,00 | 243,29 | 0,00 | 58.450,40 | 10.581,3 | 592,97 | 118.916,25 | 0,00 |
| TOTAL TRANSFERIDO | | | | | | | | | | | 118.916,25 | |

SALDO A 31/12/2010 :

0,00

RESUMEN DE LA RECAUDACIÓN. EJERCICIO 2010

34136 POZA DE LA VEGA

TOTAL GESTIÓN

| TIPO VALOR | PRINCIPAL (1) | REC.APREMIO (2) | I.DEMORA (3) | COMPENSACION (4) | TERCEROS (5) | DEVOLUCIONES (6) | ANTIC.EXTRAORD (7) | ANTIC.ORDINARIO (8) | T.GESTIÓN (9) | T.APREMIOS A TRANSFERIR (10) | SALDO A (11) | 12=1+2+3-4-5-6-7-8-9-10-11 |
|-------------------|-------------------|--------------------|-----------------|---------------------|-----------------|---------------------|-----------------------|------------------------|------------------|---------------------------------|-----------------|----------------------------|
| | 31/12/2010 | | | | | | | | | | | |
| Rec.Voluntari | 41.681,25 | 0,00 | 0,00 | 0,00 | 0,00 | 0,00 | 0,00 | 9.911,60 | 2.391,48 | 0,00 | 29.378,17 | 0,00 |
| Rec.Ejecutiva | 1.466,00 | 167,80 | 27,11 | 0,00 | 0,00 | 0,00 | 0,00 | 0,00 | 0,00 | 83,96 | 1.576,95 | 0,00 |
| Liquidaciones | 93,42 | 0,00 | 0,00 | 0,00 | 0,00 | 0,00 | 0,00 | 0,00 | 24,56 | 0,00 | 68,86 | 0,00 |
| Liq.Ejecutiva | 0,00 | 0,00 | 0,00 | 0,00 | 0,00 | 0,00 | 0,00 | 0,00 | 0,00 | 0,00 | 0,00 | 0,00 |
| | 0,00 | 0,00 | 0,00 | 0,00 | 0,00 | 393,25 | 0,00 | 0,00 | 0,00 | 0,00 | -393,25 | 0,00 |
| TOTAL GESTIONADO | 43.240,67 | 167,80 | 27,11 | 0,00 | 0,00 | 393,25 | 0,00 | 9.911,60 | 2.416,04 | 83,96 | 30.630,73 | 0,00 |
| TOTAL TRANSFERIDO | | | | | | | | | | | 30.630,73 | |

SALDO A 31/12/2010 :

0,00

RESUMEN DE LA RECAUDACIÓN. EJERCICIO 2010

34137 POZO DE URAMA

TOTAL GESTIÓN

| TIPO VALOR | PRINCIPAL (1) | REC.APREMIO (2) | I.DEMORA (3) | COMPENSACION (4) | TERCEROS (5) | DEVOLUCIONES (6) | ANTIC.EXTRAORD (7) | ANTIC.ORDINARIO (8) | T.GESTIÓN (9) | T.APREMIOS A TRANSFERIR (10) | (11) | SALDO A 12=1+2+3-4-5-6-7-8-9-10-11 |
|-------------------|-------------------|--------------------|-----------------|---------------------|-----------------|---------------------|-----------------------|------------------------|------------------|---------------------------------|----------|---------------------------------------|
| | 31/12/2010 | | | | | | | | | | | |
| Rec.Voluntari | 11.970,08 | 0,00 | 0,00 | 0,00 | 0,00 | 0,00 | 0,00 | 4.985,60 | 719,02 | 0,00 | 6.265,46 | 0,00 |
| Rec.Ejecutiva | 1.397,45 | 145,96 | 4,36 | 0,00 | 0,00 | 0,00 | 0,00 | 0,00 | 0,00 | 73,03 | 1.474,74 | 0,00 |
| Liquidaciones | 79,13 | 0,00 | 0,00 | 0,00 | 0,00 | 0,00 | 0,00 | 0,00 | 89,34 | 0,00 | -10,21 | 0,00 |
| | 0,00 | 0,00 | 0,00 | 0,00 | 0,00 | 0,00 | 4,52 | 0,00 | 0,00 | 0,00 | -4,52 | 0,00 |
| TOTAL GESTIONADO | 13.446,66 | 145,96 | 4,36 | 0,00 | 0,00 | 0,00 | 4,52 | 4.985,60 | 808,36 | 73,03 | 7.725,47 | 0,00 |
| TOTAL TRANSFERIDO | | | | | | | | | | | 7.725,47 | |

SALDO A 31/12/2010 :

0,00

RESUMEN DE LA RECAUDACIÓN. EJERCICIO 2010

34139 PRADANOS DE OJEDA

TOTAL GESTIÓN

| TIPO VALOR | PRINCIPAL (1) 31/12/2010 | REC.APREMIO (2) | I.DEMORA (3) | COMPENSACION (4) | TERCEROS (5) | DEVOLUCIONES (6) | ANTIC.EXTRAORD (7) | ANTIC.ORDINARIO (8) | T.GESTIÓN (9) | T.APREMIOS A TRANSFERIR (10) | SALDO A (11) 12=1+2+3-4-5-6-7-8-9-10-11 | |
|-------------------|--------------------------------|--------------------|-----------------|---------------------|-----------------|---------------------|-----------------------|------------------------|------------------|---------------------------------|---|------|
| Rec.Voluntari | 60.247,95 | 0,00 | 0,00 | 0,00 | 0,00 | 0,00 | 0,00 | 13.582,40 | 3.577,26 | 0,00 | 43.088,29 | 0,00 |
| Rec.Ejecutiva | 3.188,48 | 339,29 | 40,98 | 15,39 | 0,00 | 0,00 | 0,00 | 0,00 | 0,00 | 169,73 | 3.383,63 | 0,00 |
| Liquidaciones | 204,71 | 0,00 | 0,00 | 0,00 | 0,00 | 0,00 | 0,00 | 0,00 | 11,26 | 0,00 | 193,45 | 0,00 |
| | 0,00 | 0,00 | 0,00 | 0,00 | 0,00 | 89,93 | 0,00 | 0,00 | 0,00 | 0,00 | -89,93 | 0,00 |
| TOTAL GESTIONADO | 63.641,14 | 339,29 | 40,98 | 15,39 | 0,00 | 89,93 | 0,00 | 13.582,40 | 3.588,52 | 169,73 | 46.575,44 | 0,00 |
| TOTAL TRANSFERIDO | | | | | | | | | | | 46.575,44 | |

SALDO A 31/12/2010 :

0,00

RESUMEN DE LA RECAUDACIÓN. EJERCICIO 2010

34140 PUEBLA DE VALDAVIA

TOTAL GESTIÓN

| TIPO VALOR | PRINCIPAL (1) | REC.APREMIO (2) | I.DEMORA (3) | COMPENSACION (4) | TERCEROS (5) | DEVOLUCIONES (6) | ANTIC.EXTRAORD (7) | ANTIC.ORDINARIO (8) | T.GESTIÓN (9) | T.APREMIOS A TRANSFERIR (10) | SALDO A (11) | 12=1+2+3-4-5-6-7-8-9-10-11 |
|-------------------|-------------------|--------------------|-----------------|---------------------|-----------------|---------------------|-----------------------|------------------------|------------------|---------------------------------|-----------------|----------------------------|
| | 31/12/2010 | | | | | | | | | | | |
| Rec.Voluntari | 26.017,89 | 0,00 | 0,00 | 0,00 | 0,00 | 0,00 | 0,00 | 0,00 | 1.561,50 | 0,00 | 24.456,39 | 0,00 |
| Rec.Ejecutiva | 1.832,46 | 218,56 | 233,95 | 0,00 | 0,00 | 0,00 | 0,00 | 0,00 | 0,00 | 109,36 | 2.175,61 | 0,00 |
| Liquidaciones | 1.630,70 | 0,00 | 0,00 | 0,00 | 0,00 | 0,00 | 0,00 | 0,00 | 48,48 | 0,00 | 1.582,22 | 0,00 |
| | 0,00 | 0,00 | 0,00 | 0,00 | 0,00 | 34,08 | 0,00 | 0,00 | 0,00 | 0,00 | -34,08 | 0,00 |
| TOTAL GESTIONADO | 29.481,05 | 218,56 | 233,95 | 0,00 | 0,00 | 34,08 | 0,00 | 0,00 | 1.609,98 | 109,36 | 28.180,14 | 0,00 |
| TOTAL TRANSFERIDO | | | | | | | | | | | 28.180,14 | |

SALDO A 31/12/2010 :

0,00

RESUMEN DE LA RECAUDACIÓN. EJERCICIO 2010

34141 QUINTANA DEL PUENTE

TOTAL GESTIÓN

| TIPO VALOR | PRINCIPAL (1) | REC.APREMIO (2) | I.DEMORA (3) | COMPENSACION (4) | TERCEROS (5) | DEVOLUCIONES (6) | ANTIC.EXTRAORD (7) | ANTIC.ORDINARIO (8) | T.GESTIÓN (9) | T.APREMIOS (10) | A TRANSFERIR (11) | SALDO A 12=1+2+3-4-5-6-7-8-9-10-11 |
|-------------------|------------------|--------------------|-----------------|---------------------|-----------------|---------------------|-----------------------|------------------------|------------------|--------------------|----------------------|---------------------------------------|
| 31/12/2010 | | | | | | | | | | | | |
| Rec.Voluntari | 86.296,88 | 0,00 | 0,00 | 0,00 | 0,00 | 0,00 | 0,00 | 28.281,36 | 5.004,30 | 0,00 | 53.011,22 | 0,00 |
| Rec.Ejecutiva | 4.182,49 | 578,20 | 86,13 | 316,66 | 0,00 | 0,00 | 0,00 | 0,00 | 0,00 | 289,14 | 4.241,02 | 0,00 |
| Liquidaciones | 1.702,17 | 0,00 | 0,00 | 0,00 | 0,00 | 0,00 | 0,00 | 0,00 | 86,79 | 0,00 | 1.615,38 | 0,00 |
| Liq.Ejecutiva | 416,02 | 72,40 | 11,90 | 0,00 | 0,00 | 0,00 | 0,00 | 0,00 | 0,00 | 36,20 | 464,12 | 0,00 |
| | 0,00 | 0,00 | 0,00 | 0,00 | 0,00 | 78,57 | 0,00 | 0,00 | 0,00 | 0,00 | -78,57 | 0,00 |
| TOTAL GESTIONADO | 92.597,56 | 650,60 | 98,03 | 316,66 | 0,00 | 78,57 | 0,00 | 28.281,36 | 5.091,09 | 325,34 | 59.253,17 | 0,00 |
| TOTAL TRANSFERIDO | | | | | | | | | | | 59.253,17 | |

SALDO A 31/12/2010 :

0,00

RESUMEN DE LA RECAUDACIÓN. EJERCICIO 2010

34143 QUINTANILLA DE ONSOÑA

TOTAL GESTIÓN

| TIPO VALOR | PRINCIPAL (1) | REC.APREMIO (2) | I.DEMORA (3) | COMPENSACION (4) | TERCEROS (5) | DEVOLUCIONES (6) | ANTIC.EXTRAORD (7) | ANTIC.ORDINARIO (8) | T.GESTIÓN (9) | T.APREMIOS A TRANSFERIR (10) | SALDO A (11) | 12=1+2+3-4-5-6-7-8-9-10-11 |
|-------------------|-------------------|--------------------|-----------------|---------------------|-----------------|---------------------|-----------------------|------------------------|------------------|---------------------------------|-----------------|----------------------------|
| | 31/12/2010 | | | | | | | | | | | |
| Rec.Voluntari | 35.959,80 | 0,00 | 0,00 | 0,00 | 0,00 | 0,00 | 0,00 | 11.642,16 | 2.109,24 | 0,00 | 22.208,40 | 0,00 |
| Rec.Ejecutiva | 1.962,64 | 220,39 | 15,25 | 0,00 | 0,00 | 0,00 | 0,00 | 0,00 | 0,00 | 110,23 | 2.088,05 | 0,00 |
| Liquidaciones | 730,44 | 0,00 | 0,00 | 0,00 | 0,00 | 0,00 | 0,00 | 0,00 | 42,09 | 0,00 | 688,35 | 0,00 |
| | 0,00 | 0,00 | 0,00 | 0,00 | 0,00 | 53,96 | 0,00 | 0,00 | 0,00 | 0,00 | -53,96 | 0,00 |
| TOTAL GESTIONADO | 38.652,88 | 220,39 | 15,25 | 0,00 | 0,00 | 53,96 | 0,00 | 11.642,16 | 2.151,33 | 110,23 | 24.930,84 | 0,00 |
| TOTAL TRANSFERIDO | | | | | | | | | | | 24.930,84 | |

SALDO A 31/12/2010 :

0,00

RESUMEN DE LA RECAUDACIÓN. EJERCICIO 2010

34146 REINOSO DE CERRATO

TOTAL GESTIÓN

| TIPO VALOR | PRINCIPAL (1) 31/12/2010 | REC.APREMIO (2) | I.DEMORA (3) | COMPENSACION (4) | TERCEROS (5) | DEVOLUCIONES (6) | ANTIC.EXTRAORD (7) | ANTIC.ORDINARIO (8) | T.GESTIÓN (9) | T.APREMIOS A TRANSFERIR (10) | SALDO A (11) 12=1+2+3-4-5-6-7-8-9-10-11 | |
|-------------------|--------------------------------|--------------------|-----------------|---------------------|-----------------|---------------------|-----------------------|------------------------|------------------|---------------------------------|---|------|
| Rec.Voluntari | 28.334,16 | 0,00 | 0,00 | 0,00 | 0,00 | 0,00 | 0,00 | 8.216,32 | 1.692,31 | 0,00 | 18.425,53 | 0,00 |
| Rec.Ejecutiva | 3.135,10 | 437,30 | 42,94 | 0,00 | 0,00 | 0,00 | 0,00 | 0,00 | 0,00 | 218,75 | 3.396,59 | 0,00 |
| Liquidaciones | 843,87 | 0,00 | 0,00 | 0,00 | 0,00 | 0,00 | 0,00 | 0,00 | 46,42 | 0,00 | 797,45 | 0,00 |
| Liq.Ejecutiva | 6,40 | 1,28 | 0,30 | 0,00 | 0,00 | 0,00 | 0,00 | 0,00 | 0,00 | 0,64 | 7,34 | 0,00 |
| TOTAL GESTIONADO | 32.319,53 | 438,58 | 43,24 | 0,00 | 0,00 | 0,00 | 0,00 | 8.216,32 | 1.738,73 | 219,39 | 22.626,91 | 0,00 |
| TOTAL TRANSFERIDO | | | | | | | | | | | 22.626,91 | |

SALDO A 31/12/2010 :

0,00

RESUMEN DE LA RECAUDACIÓN. EJERCICIO 2010

34147 RENEDO DE LA VEGA

TOTAL GESTIÓN

| TIPO VALOR | PRINCIPAL (1) | REC.APREMIO (2) | I.DEMORA (3) | COMPENSACION (4) | TERCEROS (5) | DEVOLUCIONES (6) | ANTIC.EXTRAORD (7) | ANTIC.ORDINARIO (8) | T.GESTIÓN (9) | T.APREMIOS (10) | A TRANSFERIR (11) | SALDO A 12=1+2+3-4-5-6-7-8-9-10-11 |
|-------------------|-------------------|--------------------|-----------------|---------------------|-----------------|---------------------|-----------------------|------------------------|------------------|--------------------|----------------------|---------------------------------------|
| | 31/12/2010 | | | | | | | | | | | |
| Rec.Voluntari | 77.308,71 | 0,00 | 0,00 | 0,00 | 0,00 | 0,00 | 0,00 | 21.519,60 | 4.482,98 | 0,00 | 51.306,13 | 0,00 |
| Rec.Ejecutiva | 2.643,95 | 241,73 | 17,55 | 0,00 | 0,00 | 0,00 | 0,00 | 0,00 | 0,00 | 120,91 | 2.782,32 | 0,00 |
| Liquidaciones | 1.610,81 | 0,00 | 0,00 | 0,00 | 0,00 | 0,00 | 0,00 | 0,00 | 88,59 | 0,00 | 1.522,22 | 0,00 |
| Liq.Ejecutiva | 9,02 | 0,45 | 0,00 | 0,00 | 0,00 | 0,00 | 0,00 | 0,00 | 0,00 | 0,23 | 9,24 | 0,00 |
| | 0,00 | 0,00 | 0,00 | 0,00 | 0,00 | 77,62 | 0,00 | 0,00 | 0,00 | 0,00 | -77,62 | 0,00 |
| TOTAL GESTIONADO | 81.572,49 | 242,18 | 17,55 | 0,00 | 0,00 | 77,62 | 0,00 | 21.519,60 | 4.571,57 | 121,14 | 55.542,29 | 0,00 |
| TOTAL TRANSFERIDO | | | | | | | | | | | 55.542,29 | |

SALDO A 31/12/2010 :

0,00

RESUMEN DE LA RECAUDACIÓN. EJERCICIO 2010

34149 REQUENA DE CAMPOS

TOTAL GESTIÓN

| TIPO VALOR | PRINCIPAL (1) 31/12/2010 | REC.APREMIO (2) | I.DEMORA (3) | COMPENSACION (4) | TERCEROS (5) | DEVOLUCIONES (6) | ANTIC.EXTRAORD (7) | ANTIC.ORDINARIO (8) | T.GESTIÓN (9) | T.APREMIOS A TRANSFERIR (10) | (11) | SALDO A 12=1+2+3-4-5-6-7-8-9-10-11 |
|-------------------|--------------------------------|--------------------|-----------------|---------------------|-----------------|---------------------|-----------------------|------------------------|------------------|---------------------------------|----------|---------------------------------------|
| Rec.Voluntari | 12.055,61 | 0,00 | 0,00 | 0,00 | 0,00 | 0,00 | 1.147,20 | 4.603,76 | 729,42 | 0,00 | 5.575,23 | 0,00 |
| Rec.Ejecutiva | 837,92 | 122,44 | 8,53 | 0,00 | 0,00 | 0,00 | 0,00 | 0,00 | 0,00 | 61,22 | 907,67 | 0,00 |
| Liquidaciones | 301,97 | 0,00 | 0,00 | 0,00 | 0,00 | 0,00 | 0,00 | 0,00 | 32,44 | 0,00 | 269,53 | 0,00 |
| Liq.Ejecutiva | 215,82 | 43,17 | 9,06 | 0,00 | 0,00 | 0,00 | 0,00 | 0,00 | 0,00 | 21,59 | 246,46 | 0,00 |
| TOTAL GESTIONADO | 13.411,32 | 165,61 | 17,59 | 0,00 | 0,00 | 0,00 | 1.147,20 | 4.603,76 | 761,86 | 82,81 | 6.998,89 | 0,00 |
| TOTAL TRANSFERIDO | | | | | | | | | | | 6.998,89 | |

SALDO A 31/12/2010 :

0,00

RESUMEN DE LA RECAUDACIÓN. EJERCICIO 2010

34151 RESPENSA DE LA PEÑA

TOTAL GESTIÓN

| TIPO VALOR | PRINCIPAL (1) | REC.APREMIO (2) | I.DEMORA (3) | COMPENSACION (4) | TERCEROS (5) | DEVOLUCIONES (6) | ANTIC.EXTRAORD (7) | ANTIC.ORDINARIO (8) | T.GESTIÓN (9) | T.APREMIOS (10) | A TRANSFERIR (11) | SALDO A 12=1+2+3-4-5-6-7-8-9-10-11 |
|-------------------|-------------------|--------------------|-----------------|---------------------|-----------------|---------------------|-----------------------|------------------------|------------------|--------------------|----------------------|---------------------------------------|
| | 31/12/2010 | | | | | | | | | | | |
| Rec.Voluntari | 41.126,45 | 0,00 | 0,00 | 0,00 | 0,00 | 0,00 | 0,00 | 12.242,16 | 2.523,03 | 0,00 | 26.361,26 | 0,00 |
| Rec.Ejecutiva | 2.664,13 | 271,81 | 11,10 | 0,00 | 0,00 | 0,00 | 0,00 | 0,00 | 0,00 | 135,93 | 2.811,11 | 0,00 |
| Liquidaciones | 1.528,64 | 0,00 | 0,00 | 0,00 | 0,00 | 0,00 | 0,00 | 0,00 | 106,16 | 0,00 | 1.422,48 | 0,00 |
| Liq.Ejecutiva | 80,00 | 4,00 | 0,00 | 0,00 | 0,00 | 0,00 | 0,00 | 0,00 | 0,00 | 2,00 | 82,00 | 0,00 |
| | 0,00 | 0,00 | 0,00 | 0,00 | 0,00 | 107,92 | 0,00 | 0,00 | 0,00 | 0,00 | -107,92 | 0,00 |
| TOTAL GESTIONADO | 45.399,22 | 275,81 | 11,10 | 0,00 | 0,00 | 107,92 | 0,00 | 12.242,16 | 2.629,19 | 137,93 | 30.568,93 | 0,00 |
| TOTAL TRANSFERIDO | | | | | | | | | | | 30.568,93 | |

SALDO A 31/12/2010 :

0,00

RESUMEN DE LA RECAUDACIÓN. EJERCICIO 2010

34152 REVENGA DE CAMPOS

TOTAL GESTIÓN

| TIPO VALOR | PRINCIPAL (1) | REC.APREMIO (2) | I.DEMORA (3) | COMPENSACION (4) | TERCEROS (5) | DEVOLUCIONES (6) | ANTIC.EXTRAORD (7) | ANTIC.ORDINARIO (8) | T.GESTIÓN (9) | T.APREMIOS A TRANSFERIR (10) | SALDO A (11) | 12=1+2+3-4-5-6-7-8-9-10-11 |
|-------------------|-------------------|--------------------|-----------------|---------------------|-----------------|---------------------|-----------------------|------------------------|------------------|---------------------------------|-----------------|----------------------------|
| | 31/12/2010 | | | | | | | | | | | |
| Rec.Voluntari | 40.984,78 | 0,00 | 0,00 | 0,00 | 0,00 | 0,00 | 0,00 | 18.149,92 | 2.422,78 | 0,00 | 20.412,08 | 0,00 |
| Rec.Ejecutiva | 2.910,29 | 457,68 | 100,58 | 0,00 | 0,00 | 0,00 | 0,00 | 0,00 | 0,00 | 228,88 | 3.239,67 | 0,00 |
| Liquidaciones | 216,15 | 0,00 | 0,00 | 0,00 | 0,00 | 0,00 | 0,00 | 0,00 | 12,55 | 0,00 | 203,60 | 0,00 |
| Liq.Ejecutiva | 0,00 | 0,00 | 0,00 | 0,00 | 0,00 | 0,00 | 0,00 | 0,00 | 0,00 | 0,00 | 0,00 | 0,00 |
| | 0,00 | 0,00 | 0,00 | 0,00 | 0,00 | 35,97 | 0,00 | 0,00 | 0,00 | 0,00 | -35,97 | 0,00 |
| TOTAL GESTIONADO | 44.111,22 | 457,68 | 100,58 | 0,00 | 0,00 | 35,97 | 0,00 | 18.149,92 | 2.435,33 | 228,88 | 23.819,38 | 0,00 |
| TOTAL TRANSFERIDO | | | | | | | | | | | 23.819,38 | |

SALDO A 31/12/2010 :

0,00

RESUMEN DE LA RECAUDACIÓN. EJERCICIO 2010

34154 REVILLA DE COLLAZOS

TOTAL GESTIÓN

| TIPO VALOR | PRINCIPAL (1) | REC.APREMIO (2) | I.DEMORA (3) | COMPENSACION (4) | TERCEROS (5) | DEVOLUCIONES (6) | ANTIC.EXTRAORD (7) | ANTIC.ORDINARIO (8) | T.GESTIÓN (9) | T.APREMIOS A TRANSFERIR (10) | SALDO A (11) | 12=1+2+3-4-5-6-7-8-9-10-11 |
|-------------------|-------------------|--------------------|-----------------|---------------------|-----------------|---------------------|-----------------------|------------------------|------------------|---------------------------------|-----------------|----------------------------|
| | 31/12/2010 | | | | | | | | | | | |
| Rec.Voluntari | 17.401,03 | 0,00 | 0,00 | 0,00 | 0,00 | 0,00 | 0,00 | 6.243,76 | 1.034,71 | 0,00 | 10.122,56 | 0,00 |
| Rec.Ejecutiva | 486,89 | 84,60 | 64,87 | 0,00 | 0,00 | 0,00 | 0,00 | 0,00 | 0,00 | 42,43 | 593,93 | 0,00 |
| Liquidaciones | 370,60 | 0,00 | 0,00 | 0,00 | 0,00 | 0,00 | 0,00 | 0,00 | 20,38 | 0,00 | 350,22 | 0,00 |
| | 0,00 | 0,00 | 0,00 | 0,00 | 0,00 | 21,14 | 0,00 | 0,00 | 0,00 | 0,00 | -21,14 | 0,00 |
| TOTAL GESTIONADO | 18.258,52 | 84,60 | 64,87 | 0,00 | 0,00 | 21,14 | 0,00 | 6.243,76 | 1.055,09 | 42,43 | 11.045,57 | 0,00 |
| TOTAL TRANSFERIDO | | | | | | | | | | | 11.045,57 | |

SALDO A 31/12/2010 :

0,00

RESUMEN DE LA RECAUDACIÓN. EJERCICIO 2010

34155 RIBAS DE CAMPOS

TOTAL GESTIÓN

| TIPO VALOR | PRINCIPAL (1) | REC.APREMIO (2) | I.DEMORA (3) | COMPENSACION (4) | TERCEROS (5) | DEVOLUCIONES (6) | ANTIC.EXTRAORD (7) | ANTIC.ORDINARIO (8) | T.GESTIÓN (9) | T.APREMIOS (10) | A TRANSFERIR (11) | SALDO A 12=1+2+3-4-5-6-7-8-9-10-11 |
|-------------------|-------------------|--------------------|-----------------|---------------------|-----------------|---------------------|-----------------------|------------------------|------------------|--------------------|----------------------|---------------------------------------|
| | 31/12/2010 | | | | | | | | | | | |
| Rec.Voluntari | 42.328,84 | 0,00 | 0,00 | 0,00 | 0,00 | 0,00 | 0,00 | 23.230,96 | 2.627,28 | 0,00 | 16.470,60 | 0,00 |
| Rec.Ejecutiva | 1.010,11 | 108,67 | 12,54 | 0,00 | 0,00 | 0,00 | 0,00 | 0,00 | 0,00 | 54,37 | 1.076,95 | 0,00 |
| Liquidaciones | 364,57 | 0,00 | 0,00 | 0,00 | 0,00 | 0,00 | 0,00 | 0,00 | 19,10 | 0,00 | 345,47 | 0,00 |
| Liq.Ejecutiva | 126,18 | 4,55 | 0,48 | 0,00 | 0,00 | 0,00 | 0,00 | 0,00 | 0,00 | 2,28 | 128,93 | 0,00 |
| Ejec.Directa | 0,00 | 0,00 | 0,00 | 0,00 | 0,00 | 0,00 | 0,00 | 0,00 | 0,00 | 0,00 | 0,00 | 0,00 |
| | 0,00 | 0,00 | 0,00 | 0,00 | 0,00 | 123,38 | 0,00 | 0,00 | 0,00 | 0,00 | -123,38 | 0,00 |
| TOTAL GESTIONADO | 43.829,70 | 113,22 | 13,02 | 0,00 | 0,00 | 123,38 | 0,00 | 23.230,96 | 2.646,38 | 56,65 | 17.898,57 | 0,00 |
| TOTAL TRANSFERIDO | | | | | | | | | | | 17.898,57 | |

SALDO A 31/12/2010 :

0,00

RESUMEN DE LA RECAUDACIÓN. EJERCICIO 2010

34156 RIBEROS DE LA CUEZA

TOTAL GESTIÓN

| TIPO VALOR | PRINCIPAL (1) | REC.APREMIO (2) | I.DEMORA (3) | COMPENSACION (4) | TERCEROS (5) | DEVOLUCIONES (6) | ANTIC.EXTRAORD (7) | ANTIC.ORDINARIO (8) | T.GESTIÓN (9) | T.APREMIOS A TRANSFERIR (10) | (11) | SALDO A 12=1+2+3-4-5-6-7-8-9-10-11 |
|-------------------|-------------------|--------------------|-----------------|---------------------|-----------------|---------------------|-----------------------|------------------------|------------------|---------------------------------|----------|---------------------------------------|
| | 31/12/2010 | | | | | | | | | | | |
| Rec.Voluntari | 11.822,54 | 0,00 | 0,00 | 0,00 | 0,00 | 0,00 | 0,00 | 3.782,24 | 671,25 | 0,00 | 7.369,05 | 0,00 |
| Rec.Ejecutiva | 255,80 | 33,21 | 1,89 | 0,00 | 0,00 | 0,00 | 0,00 | 0,00 | 0,00 | 16,62 | 274,28 | 0,00 |
| Liquidaciones | 91,54 | 0,00 | 0,00 | 0,00 | 0,00 | 0,00 | 0,00 | 0,00 | 5,02 | 0,00 | 86,52 | 0,00 |
| | 0,00 | 0,00 | 0,00 | 0,00 | 0,00 | 53,96 | 0,00 | 0,00 | 0,00 | 0,00 | -53,96 | 0,00 |
| TOTAL GESTIONADO | 12.169,88 | 33,21 | 1,89 | 0,00 | 0,00 | 53,96 | 0,00 | 3.782,24 | 676,27 | 16,62 | 7.675,89 | 0,00 |
| TOTAL TRANSFERIDO | | | | | | | | | | | 7.675,89 | |

SALDO A 31/12/2010 :

0,00

RESUMEN DE LA RECAUDACIÓN. EJERCICIO 2010

34157 SALDAÑA

TOTAL GESTIÓN

| TIPO VALOR | PRINCIPAL (1) | REC.APREMIO (2) | I.DEMORA (3) | COMPENSACION (4) | TERCEROS (5) | DEVOLUCIONES (6) | ANTIC.EXTRAORD (7) | ANTIC.ORDINARIO (8) | T.GESTIÓN (9) | T.APREMIOS (10) | A TRANSFERIR (11) | SALDO A 12=1+2+3-4-5-6-7-8-9-10-11 |
|-------------------|-------------------|--------------------|-----------------|---------------------|-----------------|---------------------|-----------------------|------------------------|------------------|--------------------|----------------------|---------------------------------------|
| | 31/12/2010 | | | | | | | | | | | |
| Rec.Voluntari | 612.094,78 | 0,00 | 0,00 | 0,00 | 0,00 | 0,00 | 45.209,60 | 381.295,12 | 38.456,22 | 0,00 | 147.133,84 | 0,00 |
| Rec.Ejecutiva | 20.728,98 | 1.623,93 | 158,28 | 0,00 | 0,00 | 0,00 | 0,00 | 0,00 | 0,00 | 812,02 | 21.699,17 | 0,00 |
| Liquidaciones | 22.131,04 | 0,00 | 0,00 | 0,00 | 0,00 | 0,00 | 0,00 | 0,00 | 1.075,28 | 0,00 | 21.055,76 | 0,00 |
| Liq.Ejecutiva | 8.903,15 | 356,04 | 28,22 | 0,00 | 0,00 | 0,00 | 0,00 | 0,00 | 0,00 | 178,03 | 9.109,38 | 0,00 |
| | 0,00 | 0,00 | 0,00 | 0,00 | 0,00 | 1.817,68 | 0,00 | 0,00 | 0,00 | 0,00 | -1.817,68 | 0,00 |
| TOTAL GESTIONADO | 663.857,9 | 1.979,97 | 186,50 | 0,00 | 0,00 | 1.817,68 | 45.209,60 | 381.295,12 | 39.531,5 | 990,05 | 197.180,47 | 0,00 |
| TOTAL TRANSFERIDO | | | | | | | | | | | 197.180,47 | |

SALDO A 31/12/2010 :

0,00

RESUMEN DE LA RECAUDACIÓN. EJERCICIO 2010

34158 SALINAS DE PISUERGA

TOTAL GESTIÓN

| TIPO VALOR | PRINCIPAL (1) | REC.APREMIO (2) | I.DEMORA (3) | COMPENSACION (4) | TERCEROS (5) | DEVOLUCIONES (6) | ANTIC.EXTRAORD (7) | ANTIC.ORDINARIO (8) | T.GESTIÓN (9) | T.APREMIOS (10) | A TRANSFERIR (11) | SALDO A 12=1+2+3-4-5-6-7-8-9-10-11 |
|-------------------|-------------------|--------------------|-----------------|---------------------|-----------------|---------------------|-----------------------|------------------------|------------------|--------------------|----------------------|---------------------------------------|
| | 31/12/2010 | | | | | | | | | | | |
| Rec.Voluntari | 82.362,87 | 0,00 | 0,00 | 0,00 | 0,00 | 0,00 | 0,00 | 40.499,36 | 5.552,15 | 0,00 | 36.311,36 | 0,00 |
| Rec.Ejecutiva | 27.515,84 | 562,89 | 126,74 | 0,00 | 0,00 | 0,00 | 0,00 | 0,00 | 0,00 | 281,51 | 27.923,96 | 0,00 |
| Liquidaciones | 1.395,85 | 0,00 | 0,00 | 0,00 | 0,00 | 0,00 | 0,00 | 0,00 | 149,69 | 0,00 | 1.246,16 | 0,00 |
| Liq.Ejecutiva | 1.530,00 | 0,00 | 0,00 | 0,00 | 0,00 | 0,00 | 0,00 | 0,00 | 0,00 | 0,00 | 1.530,00 | 0,00 |
| | 0,00 | 0,00 | 0,00 | 0,00 | 0,00 | 312,44 | 0,00 | 0,00 | 0,00 | 0,00 | -312,44 | 0,00 |
| TOTAL GESTIONADO | 112.804,5 | 562,89 | 126,74 | 0,00 | 0,00 | 312,44 | 0,00 | 40.499,36 | 5.701,84 | 281,51 | 66.699,04 | 0,00 |
| TOTAL TRANSFERIDO | | | | | | | | | | | 66.699,04 | |

SALDO A 31/12/2010 :

0,00

RESUMEN DE LA RECAUDACIÓN. EJERCICIO 2010

34159 SAN CEBRIAN DE CAMPOS

TOTAL GESTIÓN

| TIPO VALOR | PRINCIPAL (1) | REC.APREMIO (2) | I.DEMORA (3) | COMPENSACION (4) | TERCEROS (5) | DEVOLUCIONES (6) | ANTIC.EXTRAORD (7) | ANTIC.ORDINARIO (8) | T.GESTIÓN (9) | T.APREMIOS A TRANSFERIR (10) | SALDO A (11) | 12=1+2+3-4-5-6-7-8-9-10-11 |
|-------------------|-------------------|--------------------|-----------------|---------------------|-----------------|---------------------|-----------------------|------------------------|------------------|---------------------------------|-----------------|----------------------------|
| | 31/12/2010 | | | | | | | | | | | |
| Rec.Voluntari | 115.548,62 | 0,00 | 0,00 | 0,00 | 0,00 | 0,00 | 0,00 | 46.402,40 | 6.989,95 | 0,00 | 62.156,27 | 0,00 |
| Rec.Ejecutiva | 5.492,39 | 782,44 | 77,36 | 0,00 | 0,00 | 0,00 | 0,00 | 0,00 | 0,00 | 391,26 | 5.960,93 | 0,00 |
| Liquidaciones | 1.758,05 | 0,00 | 0,00 | 0,00 | 0,00 | 0,00 | 0,00 | 0,00 | 177,91 | 0,00 | 1.580,14 | 0,00 |
| Liq.Ejecutiva | 11,10 | 0,55 | 0,00 | 0,00 | 0,00 | 0,00 | 0,00 | 0,00 | 0,00 | 0,28 | 11,37 | 0,00 |
| Ejec.Directa | 0,00 | 0,00 | 0,00 | 0,00 | 0,00 | 0,00 | 0,00 | 0,00 | 0,00 | 0,00 | 0,00 | 0,00 |
| | 0,00 | 0,00 | 0,00 | 0,00 | 0,00 | 168,50 | 0,00 | 0,00 | 0,00 | 0,00 | -168,50 | 0,00 |
| TOTAL GESTIONADO | 122.810,1 | 782,99 | 77,36 | 0,00 | 0,00 | 168,50 | 0,00 | 46.402,40 | 7.167,86 | 391,54 | 69.540,21 | 0,00 |
| TOTAL TRANSFERIDO | | | | | | | | | | | 69.540,21 | |

SALDO A 31/12/2010 :

0,00

RESUMEN DE LA RECAUDACIÓN. EJERCICIO 2010

34160 SAN CEBRIAN DE MUDA

TOTAL GESTIÓN

| TIPO VALOR | PRINCIPAL (1) | REC.APREMIO (2) | I.DEMORA (3) | COMPENSACION (4) | TERCEROS (5) | DEVOLUCIONES (6) | ANTIC.EXTRAORD (7) | ANTIC.ORDINARIO (8) | T.GESTIÓN (9) | T.APREMIOS A TRANSFERIR (10) | SALDO A (11) | 12=1+2+3-4-5-6-7-8-9-10-11 |
|-------------------|-------------------|--------------------|-----------------|---------------------|-----------------|---------------------|-----------------------|------------------------|------------------|---------------------------------|-----------------|----------------------------|
| | 31/12/2010 | | | | | | | | | | | |
| Rec.Voluntari | 50.106,92 | 0,00 | 0,00 | 0,00 | 0,00 | 0,00 | 0,00 | 17.906,08 | 2.997,81 | 0,00 | 29.203,03 | 0,00 |
| Rec.Ejecutiva | 2.389,71 | 304,13 | 50,60 | 0,00 | 0,00 | 0,00 | 0,00 | 0,00 | 0,00 | 152,13 | 2.592,31 | 0,00 |
| Liquidaciones | 1.209,74 | 0,00 | 0,00 | 0,00 | 0,00 | 0,00 | 0,00 | 0,00 | 49,90 | 0,00 | 1.159,84 | 0,00 |
| Ejec.Directa | 2.747,84 | 549,57 | 208,91 | 0,00 | 0,00 | 0,00 | 0,00 | 0,00 | 151,13 | 274,79 | 3.080,40 | 0,00 |
| | 0,00 | 0,00 | 0,00 | 0,00 | 0,00 | 452,98 | 0,00 | 0,00 | 0,00 | 0,00 | -452,98 | 0,00 |
| TOTAL GESTIONADO | 56.454,21 | 853,70 | 259,51 | 0,00 | 0,00 | 452,98 | 0,00 | 17.906,08 | 3.198,84 | 426,92 | 35.582,60 | 0,00 |
| TOTAL TRANSFERIDO | | | | | | | | | | | 35.582,60 | |

SALDO A 31/12/2010 :

0,00

RESUMEN DE LA RECAUDACIÓN. EJERCICIO 2010

34161 SAN CRISTOBAL DE BOEDO

TOTAL GESTIÓN

| TIPO VALOR | PRINCIPAL (1) | REC.APREMIO (2) | I.DEMORA (3) | COMPENSACION (4) | TERCEROS (5) | DEVOLUCIONES (6) | ANTIC.EXTRAORD (7) | ANTIC.ORDINARIO (8) | T.GESTIÓN (9) | T.APREMIOS (10) | A TRANSFERIR (11) | SALDO A 12=1+2+3-4-5-6-7-8-9-10-11 |
|-------------------|-------------------|--------------------|-----------------|---------------------|-----------------|---------------------|-----------------------|------------------------|------------------|--------------------|----------------------|---------------------------------------|
| | 31/12/2010 | | | | | | | | | | | |
| Rec.Voluntari | 16.270,08 | 0,00 | 0,00 | 0,00 | 0,00 | 0,00 | 1,67 | 3.141,44 | 911,09 | 0,00 | 12.215,88 | 0,00 |
| Rec.Ejecutiva | 122,59 | 14,66 | 0,35 | 0,00 | 0,00 | 0,00 | 0,00 | 0,00 | 0,00 | 7,34 | 130,26 | 0,00 |
| Liquidaciones | 30,40 | 0,00 | 0,00 | 0,00 | 0,00 | 0,00 | 0,00 | 0,00 | 1,67 | 0,00 | 28,73 | 0,00 |
| TOTAL GESTIONADO | 16.423,07 | 14,66 | 0,35 | 0,00 | 0,00 | 0,00 | 1,67 | 3.141,44 | 912,76 | 7,34 | 12.374,87 | 0,00 |
| TOTAL TRANSFERIDO | | | | | | | | | | | 12.374,87 | |

SALDO A 31/12/2010 :

0,00

RESUMEN DE LA RECAUDACIÓN. EJERCICIO 2010

34163 SAN MAMES DE CAMPOS

TOTAL GESTIÓN

| TIPO VALOR | PRINCIPAL (1) | REC.APREMIO (2) | I.DEMORA (3) | COMPENSACION (4) | TERCEROS (5) | DEVOLUCIONES (6) | ANTIC.EXTRAORD (7) | ANTIC.ORDINARIO (8) | T.GESTIÓN (9) | T.APREMIOS A TRANSFERIR (10) | (11) | SALDO A 12=1+2+3-4-5-6-7-8-9-10-11 |
|-------------------|-------------------|--------------------|-----------------|---------------------|-----------------|---------------------|-----------------------|------------------------|------------------|---------------------------------|----------|---------------------------------------|
| | 31/12/2010 | | | | | | | | | | | |
| Rec.Voluntari | 14.575,46 | 0,00 | 0,00 | 0,00 | 0,00 | 0,00 | 0,00 | 6.373,52 | 819,31 | 0,00 | 7.382,63 | 0,00 |
| Rec.Ejecutiva | 199,43 | 15,92 | 0,57 | 0,00 | 0,00 | 0,00 | 0,00 | 0,00 | 0,00 | 7,97 | 207,95 | 0,00 |
| Liquidaciones | 1.673,57 | 0,00 | 0,00 | 0,00 | 0,00 | 0,00 | 0,00 | 0,00 | 10,41 | 0,00 | 1.663,16 | 0,00 |
| TOTAL GESTIONADO | 16.448,46 | 15,92 | 0,57 | 0,00 | 0,00 | 0,00 | 0,00 | 6.373,52 | 829,72 | 7,97 | 9.253,74 | 0,00 |
| TOTAL TRANSFERIDO | | | | | | | | | | | 9.253,74 | |

SALDO A 31/12/2010 :

0,00

RESUMEN DE LA RECAUDACIÓN. EJERCICIO 2010

34165 SAN ROMAN DE LA CUBA

TOTAL GESTIÓN

| TIPO VALOR | PRINCIPAL (1) | REC.APREMIO (2) | I.DEMORA (3) | COMPENSACION (4) | TERCEROS (5) | DEVOLUCIONES (6) | ANTIC.EXTRAORD (7) | ANTIC.ORDINARIO (8) | T.GESTIÓN (9) | T.APREMIOS A TRANSFERIR (10) | SALDO A (11) | 12=1+2+3-4-5-6-7-8-9-10-11 |
|-------------------|-------------------|--------------------|-----------------|---------------------|-----------------|---------------------|-----------------------|------------------------|------------------|---------------------------------|-----------------|----------------------------|
| | 31/12/2010 | | | | | | | | | | | |
| Rec.Voluntari | 24.374,54 | 0,00 | 0,00 | 0,00 | 0,00 | 0,00 | 0,00 | 9.270,80 | 1.414,20 | 0,00 | 13.689,54 | 0,00 |
| Rec.Ejecutiva | 992,93 | 78,76 | 0,78 | 0,00 | 0,00 | 0,00 | 0,00 | 0,00 | 0,00 | 39,42 | 1.033,05 | 0,00 |
| Liquidaciones | 123,84 | 0,00 | 0,00 | 0,00 | 0,00 | 0,00 | 0,00 | 0,00 | 8,76 | 0,00 | 115,08 | 0,00 |
| Liq.Ejecutiva | 0,00 | 0,00 | 0,00 | 0,00 | 0,00 | 0,00 | 0,00 | 0,00 | 0,00 | 0,00 | 0,00 | 0,00 |
| | 0,00 | 0,00 | 0,00 | 0,00 | 0,00 | 29,62 | 0,00 | 0,00 | 0,00 | 0,00 | -29,62 | 0,00 |
| TOTAL GESTIONADO | 25.491,31 | 78,76 | 0,78 | 0,00 | 0,00 | 29,62 | 0,00 | 9.270,80 | 1.422,96 | 39,42 | 14.808,05 | 0,00 |
| TOTAL TRANSFERIDO | | | | | | | | | | | 14.808,05 | |

SALDO A 31/12/2010 :

0,00

RESUMEN DE LA RECAUDACIÓN. EJERCICIO 2010

34166 LA PERNIA

TOTAL GESTIÓN

| TIPO VALOR | PRINCIPAL (1) 31/12/2010 | REC.APREMIO (2) | I.DEMORA (3) | COMPENSACION (4) | TERCEROS (5) | DEVOLUCIONES (6) | ANTIC.EXTRAORD (7) | ANTIC.ORDINARIO (8) | T.GESTIÓN (9) | T.APREMIOS A TRANSFERIR (10) | SALDO A (11) 12=1+2+3-4-5-6-7-8-9-10-11 | |
|-------------------|--------------------------------|--------------------|-----------------|---------------------|-----------------|---------------------|-----------------------|------------------------|------------------|---------------------------------|---|------|
| Rec.Voluntari | 66.142,53 | 0,00 | 0,00 | 0,00 | 0,00 | 0,00 | 2.238,44 | 25.309,84 | 3.891,97 | 0,00 | 34.702,28 | 0,00 |
| Rec.Ejecutiva | 3.298,45 | 439,13 | 91,94 | 0,00 | 0,00 | 0,00 | 0,00 | 0,00 | 0,00 | 219,64 | 3.609,88 | 0,00 |
| Liquidaciones | 1.322,12 | 0,00 | 0,00 | 0,00 | 0,00 | 0,00 | 0,00 | 0,00 | 113,38 | 0,00 | 1.208,74 | 0,00 |
| Liq.Ejecutiva | 0,00 | 0,00 | 0,00 | 0,00 | 0,00 | 0,00 | 0,00 | 0,00 | 0,00 | 0,00 | 0,00 | 0,00 |
| | 0,00 | 0,00 | 0,00 | 0,00 | 0,00 | 35,97 | 0,00 | 0,00 | 0,00 | 0,00 | -35,97 | 0,00 |
| TOTAL GESTIONADO | 70.763,10 | 439,13 | 91,94 | 0,00 | 0,00 | 35,97 | 2.238,44 | 25.309,84 | 4.005,35 | 219,64 | 39.484,93 | 0,00 |
| TOTAL TRANSFERIDO | | | | | | | | | | | 39.484,93 | |

SALDO A 31/12/2010 :

0,00

RESUMEN DE LA RECAUDACIÓN. EJERCICIO 2010

34167 SANTA CECILIA DEL ALCOR

TOTAL GESTIÓN

| TIPO VALOR | PRINCIPAL (1) | REC.APREMIO (2) | I.DEMORA (3) | COMPENSACION (4) | TERCEROS (5) | DEVOLUCIONES (6) | ANTIC.EXTRAORD (7) | ANTIC.ORDINARIO (8) | T.GESTIÓN (9) | T.APREMIOS (10) | A TRANSFERIR (11) | SALDO A 12=1+2+3-4-5-6-7-8-9-10-11 |
|-------------------|-------------------|--------------------|-----------------|---------------------|-----------------|---------------------|-----------------------|------------------------|------------------|--------------------|----------------------|---------------------------------------|
| | 31/12/2010 | | | | | | | | | | | |
| Rec.Voluntari | 27.714,83 | 0,00 | 0,00 | 0,00 | 0,00 | 0,00 | 0,00 | 8.897,60 | 1.613,31 | 0,00 | 17.203,92 | 0,00 |
| Rec.Ejecutiva | 816,10 | 70,93 | 2,78 | 0,00 | 0,00 | 0,00 | 0,00 | 0,00 | 0,00 | 35,51 | 854,30 | 0,00 |
| Liquidaciones | 189,82 | 0,00 | 0,00 | 0,00 | 0,00 | 0,00 | 0,00 | 0,00 | 12,37 | 0,00 | 177,45 | 0,00 |
| TOTAL GESTIONADO | 28.720,75 | 70,93 | 2,78 | 0,00 | 0,00 | 0,00 | 0,00 | 8.897,60 | 1.625,68 | 35,51 | 18.235,67 | 0,00 |
| TOTAL TRANSFERIDO | | | | | | | | | | | 18.235,67 | |

SALDO A 31/12/2010 :

0,00

RESUMEN DE LA RECAUDACIÓN. EJERCICIO 2010

34168 SANTA CRUZ DE BOEDO

TOTAL GESTIÓN

| TIPO VALOR | PRINCIPAL (1) | REC.APREMIO (2) | I.DEMORA (3) | COMPENSACION (4) | TERCEROS (5) | DEVOLUCIONES (6) | ANTIC.EXTRAORD (7) | ANTIC.ORDINARIO (8) | T.GESTIÓN (9) | T.APREMIOS A TRANSFERIR (10) | SALDO A (11) | 12=1+2+3-4-5-6-7-8-9-10-11 |
|-------------------|------------------|--------------------|-----------------|---------------------|-----------------|---------------------|-----------------------|------------------------|------------------|---------------------------------|-----------------|----------------------------|
| 31/12/2010 | | | | | | | | | | | | |
| Rec.Voluntari | 15.402,95 | 0,00 | 0,00 | 0,00 | 0,00 | 0,00 | 794,66 | 6.046,00 | 886,02 | 0,00 | 7.676,27 | 0,00 |
| Rec.Ejecutiva | 579,55 | 84,06 | 64,06 | 0,00 | 0,00 | 0,00 | 0,00 | 0,00 | 0,00 | 42,07 | 685,60 | 0,00 |
| Liquidaciones | 837,92 | 0,00 | 0,00 | 0,00 | 0,00 | 0,00 | 0,00 | 0,00 | 46,09 | 0,00 | 791,83 | 0,00 |
| | 0,00 | 0,00 | 0,00 | 0,00 | 0,00 | 53,96 | 7,06 | 0,00 | 0,00 | 0,00 | -61,02 | 0,00 |
| TOTAL GESTIONADO | 16.820,42 | 84,06 | 64,06 | 0,00 | 0,00 | 53,96 | 801,72 | 6.046,00 | 932,11 | 42,07 | 9.092,68 | 0,00 |
| TOTAL TRANSFERIDO | | | | | | | | | | | 9.092,68 | |

SALDO A 31/12/2010 :

0,00

RESUMEN DE LA RECAUDACIÓN. EJERCICIO 2010

34169 SANTERVAS DE LA VEGA

TOTAL GESTIÓN

| TIPO VALOR | PRINCIPAL (1) | REC.APREMIO (2) | I.DEMORA (3) | COMPENSACION (4) | TERCEROS (5) | DEVOLUCIONES (6) | ANTIC.EXTRAORD (7) | ANTIC.ORDINARIO (8) | T.GESTIÓN (9) | T.APREMIOS A TRANSFERIR (10) | SALDO A (11) | 12=1+2+3-4-5-6-7-8-9-10-11 |
|-------------------|-------------------|--------------------|-----------------|---------------------|-----------------|---------------------|-----------------------|------------------------|------------------|---------------------------------|-----------------|----------------------------|
| | 31/12/2010 | | | | | | | | | | | |
| Rec.Voluntari | 90.876,05 | 0,00 | 0,00 | 0,00 | 0,00 | 0,00 | 0,00 | 32.783,92 | 5.284,07 | 0,00 | 52.808,06 | 0,00 |
| Rec.Ejecutiva | 3.891,08 | 486,60 | 160,60 | 0,00 | 0,00 | 0,00 | 0,00 | 0,00 | 0,00 | 243,37 | 4.294,91 | 0,00 |
| Liquidaciones | 1.828,18 | 0,00 | 0,00 | 0,00 | 0,00 | 0,00 | 0,00 | 0,00 | 90,22 | 0,00 | 1.737,96 | 0,00 |
| Liq.Ejecutiva | 0,00 | 0,00 | 0,00 | 0,00 | 0,00 | 0,00 | 0,00 | 0,00 | 0,00 | 0,00 | 0,00 | 0,00 |
| | 0,00 | 0,00 | 0,00 | 0,00 | 0,00 | 294,41 | 0,00 | 0,00 | 0,00 | 0,00 | -294,41 | 0,00 |
| TOTAL GESTIONADO | 96.595,31 | 486,60 | 160,60 | 0,00 | 0,00 | 294,41 | 0,00 | 32.783,92 | 5.374,29 | 243,37 | 58.546,52 | 0,00 |
| TOTAL TRANSFERIDO | | | | | | | | | | | 58.546,52 | |

SALDO A 31/12/2010 :

0,00

RESUMEN DE LA RECAUDACIÓN. EJERCICIO 2010

34170 SANTIBAÑEZ DE ECLA

TOTAL GESTIÓN

| TIPO VALOR | PRINCIPAL (1) | REC.APREMIO (2) | I.DEMORA (3) | COMPENSACION (4) | TERCEROS (5) | DEVOLUCIONES (6) | ANTIC.EXTRAORD (7) | ANTIC.ORDINARIO (8) | T.GESTIÓN (9) | T.APREMIOS (10) | A TRANSFERIR (11) | SALDO A 12=1+2+3-4-5-6-7-8-9-10-11 |
|-------------------|-------------------|--------------------|-----------------|---------------------|-----------------|---------------------|-----------------------|------------------------|------------------|--------------------|----------------------|---------------------------------------|
| | 31/12/2010 | | | | | | | | | | | |
| Rec.Voluntari | 13.924,15 | 0,00 | 0,00 | 0,00 | 0,00 | 0,00 | 0,00 | 4.316,08 | 810,81 | 0,00 | 8.797,26 | 0,00 |
| Rec.Ejecutiva | 567,24 | 98,92 | 21,94 | 0,00 | 0,00 | 0,00 | 0,00 | 0,00 | 0,00 | 49,48 | 638,62 | 0,00 |
| Liquidaciones | 0,00 | 0,00 | 0,00 | 0,00 | 0,00 | 0,00 | 0,00 | 0,00 | 4,25 | 0,00 | -4,25 | 0,00 |
| TOTAL GESTIONADO | 14.491,39 | 98,92 | 21,94 | 0,00 | 0,00 | 0,00 | 0,00 | 4.316,08 | 815,06 | 49,48 | 9.431,63 | 0,00 |
| TOTAL TRANSFERIDO | | | | | | | | | | | 9.431,63 | |

SALDO A 31/12/2010 :

0,00

RESUMEN DE LA RECAUDACIÓN. EJERCICIO 2010

34171 SANTIBAÑEZ DE LA PEÑA

TOTAL GESTIÓN

| TIPO VALOR | PRINCIPAL (1) | REC.APREMIO (2) | I.DEMORA (3) | COMPENSACION (4) | TERCEROS (5) | DEVOLUCIONES (6) | ANTIC.EXTRAORD (7) | ANTIC.ORDINARIO (8) | T.GESTIÓN (9) | T.APREMIOS A TRANSFERIR (10) | SALDO A (11) | 12=1+2+3-4-5-6-7-8-9-10-11 |
|-------------------|------------------|--------------------|-----------------|---------------------|-----------------|---------------------|-----------------------|------------------------|------------------|---------------------------------|-----------------|----------------------------|
| 31/12/2010 | | | | | | | | | | | | |
| Rec.Voluntari | 226.654,62 | 0,00 | 0,00 | 0,00 | 0,00 | 0,00 | 0,00 | 70.161,52 | 13.657,10 | 0,00 | 142.836,00 | 0,00 |
| Rec.Ejecutiva | 7.772,46 | 910,91 | 170,38 | 94,70 | 0,00 | 0,00 | 0,00 | 0,00 | 0,00 | 455,57 | 8.303,48 | 0,00 |
| Liquidaciones | 8.695,30 | 0,00 | 0,00 | 71,94 | 0,00 | 0,00 | 0,00 | 0,00 | 499,38 | 0,00 | 8.123,98 | 0,00 |
| Liq.Ejecutiva | 0,00 | 0,00 | 0,00 | 0,00 | 0,00 | 0,00 | 0,00 | 0,00 | 0,00 | 0,00 | 0,00 | 0,00 |
| | 0,00 | 0,00 | 0,00 | 0,00 | 0,00 | 1.121,49 | 0,00 | 0,00 | 0,00 | 0,00 | -1.121,49 | 0,00 |
| TOTAL GESTIONADO | 243.122,3 | 910,91 | 170,38 | 166,64 | 0,00 | 1.121,49 | 0,00 | 70.161,52 | 14.156,4 | 455,57 | 158.141,97 | 0,00 |
| TOTAL TRANSFERIDO | | | | | | | | | | | 158.141,97 | |

SALDO A 31/12/2010 :

0,00

RESUMEN DE LA RECAUDACIÓN. EJERCICIO 2010

34174 SANTOYO

TOTAL GESTIÓN

| TIPO VALOR | PRINCIPAL (1) 31/12/2010 | REC.APREMIO (2) | I.DEMORA (3) | COMPENSACION (4) | TERCEROS (5) | DEVOLUCIONES (6) | ANTIC.EXTRAORD (7) | ANTIC.ORDINARIO (8) | T.GESTIÓN (9) | T.APREMIOS (10) | A TRANSFERIR (11) | SALDO A 12=1+2+3-4-5-6-7-8-9-10-11 |
|-------------------|--------------------------------|--------------------|-----------------|---------------------|-----------------|---------------------|-----------------------|------------------------|------------------|--------------------|----------------------|---------------------------------------|
| Rec.Voluntari | 51.215,33 | 0,00 | 0,00 | 0,00 | 0,00 | 0,00 | 0,00 | 23.529,44 | 3.062,61 | 0,00 | 24.623,28 | 0,00 |
| Rec.Ejecutiva | 3.520,77 | 609,47 | 68,26 | 3,27 | 0,00 | 0,00 | 0,00 | 0,00 | 0,00 | 304,77 | 3.890,46 | 0,00 |
| Liquidaciones | 732,41 | 0,00 | 0,00 | 0,00 | 0,00 | 0,00 | 0,00 | 0,00 | 30,44 | 0,00 | 701,97 | 0,00 |
| Liq.Ejecutiva | 42,28 | 8,46 | 1,46 | 0,00 | 0,00 | 0,00 | 0,00 | 0,00 | 0,00 | 4,23 | 47,97 | 0,00 |
| | 0,00 | 0,00 | 0,00 | 0,00 | 0,00 | 211,57 | 0,00 | 0,00 | 0,00 | 0,00 | -211,57 | 0,00 |
| TOTAL GESTIONADO | 55.510,79 | 617,93 | 69,72 | 3,27 | 0,00 | 211,57 | 0,00 | 23.529,44 | 3.093,05 | 309,00 | 29.052,11 | 0,00 |
| TOTAL TRANSFERIDO | | | | | | | | | | | 29.052,11 | |

SALDO A 31/12/2010 :

0,00

RESUMEN DE LA RECAUDACIÓN. EJERCICIO 2010

34175 SERNA (LA)

TOTAL GESTIÓN

| TIPO VALOR | PRINCIPAL (1) | REC.APREMIO (2) | I.DEMORA (3) | COMPENSACION (4) | TERCEROS (5) | DEVOLUCIONES (6) | ANTIC.EXTRAORD (7) | ANTIC.ORDINARIO (8) | T.GESTIÓN (9) | T.APREMIOS A TRANSFERIR (10) | SALDO A (11) | 12=1+2+3-4-5-6-7-8-9-10-11 |
|-------------------|-------------------|--------------------|-----------------|---------------------|-----------------|---------------------|-----------------------|------------------------|------------------|---------------------------------|-----------------|----------------------------|
| | 31/12/2010 | | | | | | | | | | | |
| Rec.Voluntari | 25.499,03 | 0,00 | 0,00 | 0,00 | 0,00 | 0,00 | 0,00 | 5.775,36 | 1.558,46 | 0,00 | 18.165,21 | 0,00 |
| Rec.Ejecutiva | 2.279,35 | 221,15 | 17,57 | 117,64 | 0,00 | 0,00 | 0,00 | 0,00 | 0,00 | 110,61 | 2.289,82 | 0,00 |
| Liquidaciones | 5.775,19 | 0,00 | 0,00 | 0,00 | 0,00 | 0,00 | 0,00 | 0,00 | 274,67 | 0,00 | 5.500,52 | 0,00 |
| Liq.Ejecutiva | 387,00 | 20,01 | 0,00 | 0,00 | 0,00 | 0,00 | 0,00 | 0,00 | 0,00 | 10,01 | 397,00 | 0,00 |
| | 0,00 | 0,00 | 0,00 | 0,00 | 0,00 | 218,52 | 0,00 | 0,00 | 0,00 | 0,00 | -218,52 | 0,00 |
| TOTAL GESTIONADO | 33.940,57 | 241,16 | 17,57 | 117,64 | 0,00 | 218,52 | 0,00 | 5.775,36 | 1.833,13 | 120,62 | 26.134,03 | 0,00 |
| TOTAL TRANSFERIDO | | | | | | | | | | | 26.134,03 | |

SALDO A 31/12/2010 :

0,00

RESUMEN DE LA RECAUDACIÓN. EJERCICIO 2010

34176 SOTOBAÑADO Y PRIORATO

TOTAL GESTIÓN

| TIPO VALOR | PRINCIPAL (1) 31/12/2010 | REC.APREMIO (2) | I.DEMORA (3) | COMPENSACION (4) | TERCEROS (5) | DEVOLUCIONES (6) | ANTIC.EXTRAORD (7) | ANTIC.ORDINARIO (8) | T.GESTIÓN (9) | T.APREMIOS A TRANSFERIR (10) | SALDO A (11) 12=1+2+3-4-5-6-7-8-9-10-11 | |
|-------------------|--------------------------------|--------------------|-----------------|---------------------|-----------------|---------------------|-----------------------|------------------------|------------------|---------------------------------|---|------|
| Rec.Voluntari | 24.747,22 | 0,00 | 0,00 | 0,00 | 0,00 | 0,00 | 0,00 | 10.742,08 | 1.433,34 | 0,00 | 12.571,80 | 0,00 |
| Rec.Ejecutiva | 765,59 | 96,86 | 5,84 | 28,59 | 0,00 | 0,00 | 0,00 | 0,00 | 0,00 | 48,43 | 791,27 | 0,00 |
| Liquidaciones | 131,54 | 0,00 | 0,00 | 0,00 | 0,00 | 0,00 | 0,00 | 0,00 | 7,31 | 0,00 | 124,23 | 0,00 |
| | 0,00 | 0,00 | 0,00 | 0,00 | 0,00 | 53,96 | 0,00 | 0,00 | 0,00 | 0,00 | -53,96 | 0,00 |
| TOTAL GESTIONADO | 25.644,35 | 96,86 | 5,84 | 28,59 | 0,00 | 53,96 | 0,00 | 10.742,08 | 1.440,65 | 48,43 | 13.433,34 | 0,00 |
| TOTAL TRANSFERIDO | | | | | | | | | | | 13.433,34 | |

SALDO A 31/12/2010 :

0,00

RESUMEN DE LA RECAUDACIÓN. EJERCICIO 2010

34177 SOTO DE CERRATO

TOTAL GESTIÓN

| TIPO VALOR | PRINCIPAL (1) 31/12/2010 | REC.APREMIO (2) | I.DEMORA (3) | COMPENSACION (4) | TERCEROS (5) | DEVOLUCIONES (6) | ANTIC.EXTRAORD (7) | ANTIC.ORDINARIO (8) | T.GESTIÓN (9) | T.APREMIOS A TRANSFERIR (10) | (11) | SALDO A 12=1+2+3-4-5-6-7-8-9-10-11 |
|-------------------|--------------------------------|--------------------|-----------------|---------------------|-----------------|---------------------|-----------------------|------------------------|------------------|---------------------------------|-----------|---------------------------------------|
| Rec.Voluntari | 46.612,71 | 0,00 | 0,00 | 0,00 | 0,00 | 0,00 | 0,00 | 13.461,76 | 2.818,66 | 0,00 | 30.332,29 | 0,00 |
| Rec.Ejecutiva | 2.597,87 | 352,06 | 46,74 | 0,00 | 0,00 | 0,00 | 0,00 | 0,00 | 0,00 | 176,08 | 2.820,59 | 0,00 |
| Liquidaciones | 605,26 | 0,00 | 0,00 | 0,00 | 0,00 | 0,00 | 0,00 | 0,00 | 39,00 | 0,00 | 566,26 | 0,00 |
| | 0,00 | 0,00 | 0,00 | 0,00 | 0,00 | 86,15 | 0,00 | 0,00 | 0,00 | 0,00 | -86,15 | 0,00 |
| TOTAL GESTIONADO | 49.815,84 | 352,06 | 46,74 | 0,00 | 0,00 | 86,15 | 0,00 | 13.461,76 | 2.857,66 | 176,08 | 33.632,99 | 0,00 |
| TOTAL TRANSFERIDO | | | | | | | | | | | 33.632,99 | |

SALDO A 31/12/2010 :

0,00

RESUMEN DE LA RECAUDACIÓN. EJERCICIO 2010

34178 TABANERA DE CERRATO

TOTAL GESTIÓN

| TIPO VALOR | PRINCIPAL (1) | REC.APREMIO (2) | I.DEMORA (3) | COMPENSACION (4) | TERCEROS (5) | DEVOLUCIONES (6) | ANTIC.EXTRAORD (7) | ANTIC.ORDINARIO (8) | T.GESTIÓN (9) | T.APREMIOS (10) | A TRANSFERIR (11) | SALDO A 12=1+2+3-4-5-6-7-8-9-10-11 |
|-------------------|-------------------|--------------------|-----------------|---------------------|-----------------|---------------------|-----------------------|------------------------|------------------|--------------------|----------------------|---------------------------------------|
| | 31/12/2010 | | | | | | | | | | | |
| Rec.Voluntari | 45.036,42 | 0,00 | 0,00 | 0,00 | 0,00 | 0,00 | 0,00 | 14.444,80 | 2.608,98 | 0,00 | 27.982,64 | 0,00 |
| Rec.Ejecutiva | 1.083,35 | 133,31 | 10,05 | 0,00 | 0,00 | 0,00 | 0,00 | 0,00 | 0,00 | 66,68 | 1.160,03 | 0,00 |
| Liquidaciones | 602,69 | 0,00 | 0,00 | 0,00 | 0,00 | 0,00 | 0,00 | 0,00 | 43,63 | 0,00 | 559,06 | 0,00 |
| Liq.Ejecutiva | 5,60 | 1,12 | 0,17 | 0,00 | 0,00 | 0,00 | 0,00 | 0,00 | 0,00 | 0,56 | 6,33 | 0,00 |
| | 0,00 | 0,00 | 0,00 | 0,00 | 0,00 | 31,21 | 0,00 | 0,00 | 0,00 | 0,00 | -31,21 | 0,00 |
| TOTAL GESTIONADO | 46.728,06 | 134,43 | 10,22 | 0,00 | 0,00 | 31,21 | 0,00 | 14.444,80 | 2.652,61 | 67,24 | 29.676,85 | 0,00 |
| TOTAL TRANSFERIDO | | | | | | | | | | | 29.676,85 | |

SALDO A 31/12/2010 :

0,00

RESUMEN DE LA RECAUDACIÓN. EJERCICIO 2010

34179 TABANERA DE VALDAVIA

TOTAL GESTIÓN

| TIPO VALOR | PRINCIPAL (1) | REC.APREMIO (2) | I.DEMORA (3) | COMPENSACION (4) | TERCEROS (5) | DEVOLUCIONES (6) | ANTIC.EXTRAORD (7) | ANTIC.ORDINARIO (8) | T.GESTIÓN (9) | T.APREMIOS (10) | A TRANSFERIR (11) | SALDO A 12=1+2+3-4-5-6-7-8-9-10-11 |
|-------------------|-------------------|--------------------|-----------------|---------------------|-----------------|---------------------|-----------------------|------------------------|------------------|--------------------|----------------------|---------------------------------------|
| | 31/12/2010 | | | | | | | | | | | |
| Rec.Voluntari | 3.783,92 | 0,00 | 0,00 | 0,00 | 0,00 | 0,00 | 0,00 | 2.421,52 | 223,52 | 0,00 | 1.138,88 | 0,00 |
| Rec.Ejecutiva | 116,96 | 10,57 | 0,00 | 0,00 | 0,00 | 0,00 | 0,00 | 0,00 | 0,00 | 5,29 | 122,24 | 0,00 |
| TOTAL GESTIONADO | 3.900,88 | 10,57 | 0,00 | 0,00 | 0,00 | 0,00 | 0,00 | 2.421,52 | 223,52 | 5,29 | 1.261,12 | 0,00 |
| TOTAL TRANSFERIDO | | | | | | | | | | | 1.261,12 | |

SALDO A 31/12/2010 :

0,00

RESUMEN DE LA RECAUDACIÓN. EJERCICIO 2010

34180 TAMARA DE CAMPOS

TOTAL GESTIÓN

| TIPO VALOR | PRINCIPAL (1) 31/12/2010 | REC.APREMIO (2) | I.DEMORA (3) | COMPENSACION (4) | TERCEROS (5) | DEVOLUCIONES (6) | ANTIC.EXTRAORD (7) | ANTIC.ORDINARIO (8) | T.GESTIÓN (9) | T.APREMIOS A TRANSFERIR (10) | (11) | SALDO A 12=1+2+3-4-5-6-7-8-9-10-11 |
|-------------------|--------------------------------|--------------------|-----------------|---------------------|-----------------|---------------------|-----------------------|------------------------|------------------|---------------------------------|-----------|---------------------------------------|
| Rec.Voluntari | 26.636,92 | 0,00 | 0,00 | 0,00 | 0,00 | 0,00 | 0,00 | 12.436,40 | 1.536,09 | 0,00 | 12.664,43 | 0,00 |
| Rec.Ejecutiva | 1.105,83 | 106,59 | 3,94 | 0,00 | 0,00 | 0,00 | 0,00 | 0,00 | 0,00 | 53,32 | 1.163,04 | 0,00 |
| Liquidaciones | 389,31 | 0,00 | 0,00 | 0,00 | 0,00 | 0,00 | 0,00 | 0,00 | 21,41 | 0,00 | 367,90 | 0,00 |
| | 0,00 | 0,00 | 0,00 | 0,00 | 0,00 | 65,29 | 0,00 | 0,00 | 0,00 | 0,00 | -65,29 | 0,00 |
| TOTAL GESTIONADO | 28.132,06 | 106,59 | 3,94 | 0,00 | 0,00 | 65,29 | 0,00 | 12.436,40 | 1.557,50 | 53,32 | 14.130,08 | 0,00 |
| TOTAL TRANSFERIDO | | | | | | | | | | | 14.130,08 | |

SALDO A 31/12/2010 :

0,00

RESUMEN DE LA RECAUDACIÓN. EJERCICIO 2010

34181 TARIEGO

TOTAL GESTIÓN

| TIPO VALOR | PRINCIPAL (1) | REC.APREMIO (2) | I.DEMORA (3) | COMPENSACION (4) | TERCEROS (5) | DEVOLUCIONES (6) | ANTIC.EXTRAORD (7) | ANTIC.ORDINARIO (8) | T.GESTIÓN (9) | T.APREMIOS (10) | A TRANSFERIR (11) | SALDO A 12=1+2+3-4-5-6-7-8-9-10-11 |
|-------------------|-------------------|--------------------|-----------------|---------------------|-----------------|---------------------|-----------------------|------------------------|------------------|--------------------|----------------------|---------------------------------------|
| | 31/12/2010 | | | | | | | | | | | |
| Rec.Voluntari | 97.318,27 | 0,00 | 0,00 | 0,00 | 0,00 | 0,00 | 0,00 | 42.058,96 | 5.734,08 | 0,00 | 49.525,23 | 0,00 |
| Rec.Ejecutiva | 5.487,14 | 707,09 | 116,74 | 0,00 | 0,00 | 0,00 | 0,00 | 0,00 | 0,00 | 353,58 | 5.957,39 | 0,00 |
| Liquidaciones | 2.032,65 | 0,00 | 0,00 | 0,00 | 0,00 | 0,00 | 0,00 | 0,00 | 50,41 | 0,00 | 1.982,24 | 0,00 |
| Liq.Ejecutiva | 524,72 | 104,95 | 15,34 | 0,00 | 0,00 | 0,00 | 0,00 | 0,00 | 0,00 | 52,48 | 592,53 | 0,00 |
| | 0,00 | 0,00 | 0,00 | 0,00 | 0,00 | 45,17 | 0,00 | 0,00 | 0,00 | 0,00 | -45,17 | 0,00 |
| TOTAL GESTIONADO | 105.362,7 | 812,04 | 132,08 | 0,00 | 0,00 | 45,17 | 0,00 | 42.058,96 | 5.784,49 | 406,06 | 58.012,22 | 0,00 |
| TOTAL TRANSFERIDO | | | | | | | | | | | 58.012,22 | |

SALDO A 31/12/2010 :

0,00

RESUMEN DE LA RECAUDACIÓN. EJERCICIO 2010

34182 TORQUEMADA

TOTAL GESTIÓN

| TIPO VALOR | PRINCIPAL (1) | REC.APREMIO (2) | I.DEMORA (3) | COMPENSACION (4) | TERCEROS (5) | DEVOLUCIONES (6) | ANTIC.EXTRAORD (7) | ANTIC.ORDINARIO (8) | T.GESTIÓN (9) | T.APREMIOS (10) | A TRANSFERIR (11) | SALDO A 12=1+2+3-4-5-6-7-8-9-10-11 |
|-------------------|-------------------|--------------------|-----------------|---------------------|-----------------|---------------------|-----------------------|------------------------|------------------|--------------------|----------------------|---------------------------------------|
| | 31/12/2010 | | | | | | | | | | | |
| Rec.Voluntari | 283.657,29 | 0,00 | 0,00 | 0,00 | 0,00 | 0,00 | 0,00 | 166.610,00 | 20.797,68 | 0,00 | 96.249,61 | 0,00 |
| Rec.Ejecutiva | 79.478,88 | 4.458,42 | 116,03 | 0,00 | 0,00 | 0,00 | 0,00 | 0,00 | 0,00 | 2.229,25 | 81.824,08 | 0,00 |
| Liquidaciones | 3.482,36 | 0,00 | 0,00 | 0,00 | 0,00 | 0,00 | 0,00 | 0,00 | 744,59 | 0,00 | 2.737,77 | 0,00 |
| Liq.Ejecutiva | 9.596,45 | 18,28 | 2,31 | 0,00 | 0,00 | 0,00 | 0,00 | 0,00 | 0,00 | 9,14 | 9.607,90 | 0,00 |
| | 0,00 | 0,00 | 0,00 | 0,00 | 0,00 | 840,17 | 0,00 | 0,00 | 0,00 | 0,00 | -840,17 | 0,00 |
| TOTAL GESTIONADO | 376.214,9 | 4.476,70 | 118,34 | 0,00 | 0,00 | 840,17 | 0,00 | 166.610,00 | 21.542,2 | 2.238,39 | 189.579,19 | 0,00 |
| TOTAL TRANSFERIDO | | | | | | | | | | | 189.579,19 | |

SALDO A 31/12/2010 :

0,00

RESUMEN DE LA RECAUDACIÓN. EJERCICIO 2010

34184 TORREMORMOJON

TOTAL GESTIÓN

| TIPO VALOR | PRINCIPAL (1) | REC.APREMIO (2) | I.DEMORA (3) | COMPENSACION (4) | TERCEROS (5) | DEVOLUCIONES (6) | ANTIC.EXTRAORD (7) | ANTIC.ORDINARIO (8) | T.GESTIÓN (9) | T.APREMIOS A TRANSFERIR (10) | SALDO A (11) | 12=1+2+3-4-5-6-7-8-9-10-11 |
|-------------------|-------------------|--------------------|-----------------|---------------------|-----------------|---------------------|-----------------------|------------------------|------------------|---------------------------------|-----------------|----------------------------|
| | 31/12/2010 | | | | | | | | | | | |
| Rec.Voluntari | 27.180,18 | 0,00 | 0,00 | 0,00 | 0,00 | 0,00 | 0,00 | 14.933,68 | 1.560,91 | 0,00 | 10.685,59 | 0,00 |
| Rec.Ejecutiva | 748,22 | 77,96 | 7,11 | 0,00 | 0,00 | 0,00 | 0,00 | 0,00 | 0,00 | 39,01 | 794,28 | 0,00 |
| Liquidaciones | 573,83 | 0,00 | 0,00 | 0,00 | 0,00 | 0,00 | 0,00 | 0,00 | 29,64 | 0,00 | 544,19 | 0,00 |
| Liq.Ejecutiva | 46,01 | 4,60 | 0,00 | 0,00 | 0,00 | 0,00 | 0,00 | 0,00 | 0,00 | 2,30 | 48,31 | 0,00 |
| TOTAL GESTIONADO | 28.548,24 | 82,56 | 7,11 | 0,00 | 0,00 | 0,00 | 0,00 | 14.933,68 | 1.590,55 | 41,31 | 12.072,37 | 0,00 |
| TOTAL TRANSFERIDO | | | | | | | | | | | 12.072,37 | |

SALDO A 31/12/2010 :

0,00

RESUMEN DE LA RECAUDACIÓN. EJERCICIO 2010

34185 TRIOLLO

TOTAL GESTIÓN

| TIPO VALOR | PRINCIPAL | REC.APREMIO | I.DEMORA | COMPENSACION | TERCEROS | DEVOLUCIONES | ANTIC.EXTRAORD | ANTIC.ORDINARIO | T.GESTIÓN | T.APREMIOS A TRANSFERIR | SALDO A | |
|-------------------|-------------------|-------------|----------|--------------|----------|--------------|----------------|-----------------|-----------|-------------------------|-----------|----------------------------|
| | (1) | (2) | (3) | (4) | (5) | (6) | (7) | (8) | (9) | (10) | (11) | 12=1+2+3-4-5-6-7-8-9-10-11 |
| | 31/12/2010 | | | | | | | | | | | |
| Rec.Voluntari | 14.719,06 | 0,00 | 0,00 | 0,00 | 0,00 | 0,00 | 0,00 | 9.811,76 | 1.139,74 | 0,00 | 3.767,56 | 0,00 |
| Rec.Ejecutiva | 10.724,47 | 79,71 | 5,43 | 0,00 | 0,00 | 0,00 | 0,00 | 0,00 | 0,00 | 39,89 | 10.769,72 | 0,00 |
| Liquidaciones | 420,20 | 0,00 | 0,00 | 0,00 | 0,00 | 0,00 | 0,00 | 0,00 | 23,10 | 0,00 | 397,10 | 0,00 |
| Liq.Ejecutiva | 0,00 | 0,00 | 0,00 | 0,00 | 0,00 | 0,00 | 0,00 | 0,00 | 0,00 | 0,00 | 0,00 | 0,00 |
| | 0,00 | 0,00 | 0,00 | 0,00 | 0,00 | 5.282,19 | 0,00 | 0,00 | 0,00 | 0,00 | -5.282,19 | 0,00 |
| TOTAL GESTIONADO | 25.863,73 | 79,71 | 5,43 | 0,00 | 0,00 | 5.282,19 | 0,00 | 9.811,76 | 1.162,84 | 39,89 | 9.652,19 | 0,00 |
| TOTAL TRANSFERIDO | | | | | | | | | | | 9.652,19 | |

SALDO A 31/12/2010 :

0,00

RESUMEN DE LA RECAUDACIÓN. EJERCICIO 2010

34186 VALBUENA DE PISUERGA

TOTAL GESTIÓN

| TIPO VALOR | PRINCIPAL (1) | REC.APREMIO (2) | I.DEMORA (3) | COMPENSACION (4) | TERCEROS (5) | DEVOLUCIONES (6) | ANTIC.EXTRAORD (7) | ANTIC.ORDINARIO (8) | T.GESTIÓN (9) | T.APREMIOS A TRANSFERIR (10) | SALDO A (11) | 12=1+2+3-4-5-6-7-8-9-10-11 |
|-------------------|-------------------|--------------------|-----------------|---------------------|-----------------|---------------------|-----------------------|------------------------|------------------|---------------------------------|-----------------|----------------------------|
| | 31/12/2010 | | | | | | | | | | | |
| Rec.Voluntari | 14.731,58 | 0,00 | 0,00 | 0,00 | 0,00 | 0,00 | 0,00 | 6.237,04 | 847,71 | 0,00 | 7.646,83 | 0,00 |
| Rec.Ejecutiva | 625,51 | 96,03 | 10,37 | 0,00 | 0,00 | 0,00 | 0,00 | 0,00 | 0,00 | 48,06 | 683,85 | 0,00 |
| Liquidaciones | 33,22 | 0,00 | 0,00 | 0,00 | 0,00 | 0,00 | 0,00 | 0,00 | 3,09 | 0,00 | 30,13 | 0,00 |
| TOTAL GESTIONADO | 15.390,31 | 96,03 | 10,37 | 0,00 | 0,00 | 0,00 | 0,00 | 6.237,04 | 850,80 | 48,06 | 8.360,81 | 0,00 |
| TOTAL TRANSFERIDO | | | | | | | | | | | 8.360,81 | |

SALDO A 31/12/2010 :

0,00

RESUMEN DE LA RECAUDACIÓN. EJERCICIO 2010

34189 VALDEOLMILLOS

TOTAL GESTIÓN

| TIPO VALOR | PRINCIPAL (1) | REC.APREMIO (2) | I.DEMORA (3) | COMPENSACION (4) | TERCEROS (5) | DEVOLUCIONES (6) | ANTIC.EXTRAORD (7) | ANTIC.ORDINARIO (8) | T.GESTIÓN (9) | T.APREMIOS A TRANSFERIR (10) | (11) | SALDO A 12=1+2+3-4-5-6-7-8-9-10-11 |
|-------------------|-------------------|--------------------|-----------------|---------------------|-----------------|---------------------|-----------------------|------------------------|------------------|---------------------------------|-----------|---------------------------------------|
| | 31/12/2010 | | | | | | | | | | | |
| Rec.Voluntari | 30.959,86 | 0,00 | 0,00 | 0,00 | 0,00 | 0,00 | 0,00 | 7.581,68 | 1.721,57 | 0,00 | 21.656,61 | 0,00 |
| Rec.Ejecutiva | 62,79 | 9,95 | 1,44 | 0,00 | 0,00 | 0,00 | 0,00 | 0,00 | 0,00 | 4,99 | 69,19 | 0,00 |
| Liquidaciones | 28,28 | 0,00 | 0,00 | 0,00 | 0,00 | 0,00 | 0,00 | 0,00 | 1,56 | 0,00 | 26,72 | 0,00 |
| TOTAL GESTIONADO | 31.050,93 | 9,95 | 1,44 | 0,00 | 0,00 | 0,00 | 0,00 | 7.581,68 | 1.723,13 | 4,99 | 21.752,52 | 0,00 |
| TOTAL TRANSFERIDO | | | | | | | | | | | 21.752,52 | |

SALDO A 31/12/2010 :

0,00

RESUMEN DE LA RECAUDACIÓN. EJERCICIO 2010

34190 VALDERRABANO

TOTAL GESTIÓN

| TIPO VALOR | PRINCIPAL (1) | REC.APREMIO (2) | I.DEMORA (3) | COMPENSACION (4) | TERCEROS (5) | DEVOLUCIONES (6) | ANTIC.EXTRAORD (7) | ANTIC.ORDINARIO (8) | T.GESTIÓN (9) | T.APREMIOS A TRANSFERIR (10) | SALDO A (11) | 12=1+2+3-4-5-6-7-8-9-10-11 |
|-------------------|-------------------|--------------------|-----------------|---------------------|-----------------|---------------------|-----------------------|------------------------|------------------|---------------------------------|-----------------|----------------------------|
| | 31/12/2010 | | | | | | | | | | | |
| Rec.Voluntari | 12.796,72 | 0,00 | 0,00 | 0,00 | 0,00 | 0,00 | 0,00 | 5.332,72 | 787,95 | 0,00 | 6.676,05 | 0,00 |
| Rec.Ejecutiva | 791,22 | 109,18 | 12,29 | 0,00 | 0,00 | 0,00 | 0,00 | 0,00 | 0,00 | 54,62 | 858,07 | 0,00 |
| Liquidaciones | 43,14 | 0,00 | 0,00 | 0,00 | 0,00 | 0,00 | 0,00 | 0,00 | 3,64 | 0,00 | 39,50 | 0,00 |
| TOTAL GESTIONADO | 13.631,08 | 109,18 | 12,29 | 0,00 | 0,00 | 0,00 | 0,00 | 5.332,72 | 791,59 | 54,62 | 7.573,62 | 0,00 |
| TOTAL TRANSFERIDO | | | | | | | | | | | 7.573,62 | |

SALDO A 31/12/2010 :

0,00

RESUMEN DE LA RECAUDACIÓN. EJERCICIO 2010

34192 VALDE-UCIEZA

TOTAL GESTIÓN

| TIPO VALOR | PRINCIPAL (1) | REC.APREMIO (2) | I.DEMORA (3) | COMPENSACION (4) | TERCEROS (5) | DEVOLUCIONES (6) | ANTIC.EXTRAORD (7) | ANTIC.ORDINARIO (8) | T.GESTIÓN (9) | T.APREMIOS A TRANSFERIR (10) | (11) | SALDO A 12=1+2+3-4-5-6-7-8-9-10-11 |
|-------------------|-------------------|--------------------|-----------------|---------------------|-----------------|---------------------|-----------------------|------------------------|------------------|---------------------------------|-----------|---------------------------------------|
| | 31/12/2010 | | | | | | | | | | | |
| Rec.Voluntari | 18.980,30 | 0,00 | 0,00 | 0,00 | 0,00 | 0,00 | 0,00 | 8.438,96 | 1.102,91 | 0,00 | 9.438,43 | 0,00 |
| Rec.Ejecutiva | 1.305,02 | 187,96 | 60,91 | 0,00 | 0,00 | 0,00 | 0,00 | 0,00 | 0,00 | 94,03 | 1.459,86 | 0,00 |
| Liquidaciones | 78,57 | 0,00 | 0,00 | 0,00 | 0,00 | 0,00 | 0,00 | 0,00 | 6,94 | 0,00 | 71,63 | 0,00 |
| Liq.Ejecutiva | 64,70 | 12,94 | 0,74 | 0,00 | 0,00 | 0,00 | 0,00 | 0,00 | 0,00 | 6,47 | 71,91 | 0,00 |
| | 0,00 | 0,00 | 0,00 | 0,00 | 0,00 | 25,56 | 0,00 | 0,00 | 0,00 | 0,00 | -25,56 | 0,00 |
| TOTAL GESTIONADO | 20.428,59 | 200,90 | 61,65 | 0,00 | 0,00 | 25,56 | 0,00 | 8.438,96 | 1.109,85 | 100,50 | 11.016,27 | 0,00 |
| TOTAL TRANSFERIDO | | | | | | | | | | | 11.016,27 | |

SALDO A 31/12/2010 :

0,00

RESUMEN DE LA RECAUDACIÓN. EJERCICIO 2010

34196 VALLE DE CERRATO

TOTAL GESTIÓN

| TIPO VALOR | PRINCIPAL (1) | REC.APREMIO (2) | I.DEMORA (3) | COMPENSACION (4) | TERCEROS (5) | DEVOLUCIONES (6) | ANTIC.EXTRAORD (7) | ANTIC.ORDINARIO (8) | T.GESTIÓN (9) | T.APREMIOS (10) | A TRANSFERIR (11) | SALDO A 12=1+2+3-4-5-6-7-8-9-10-11 |
|-------------------|-------------------|--------------------|-----------------|---------------------|-----------------|---------------------|-----------------------|------------------------|------------------|--------------------|----------------------|---------------------------------------|
| | 31/12/2010 | | | | | | | | | | | |
| Rec.Voluntari | 22.735,66 | 0,00 | 0,00 | 0,00 | 0,00 | 0,00 | 0,00 | 10.815,52 | 1.298,56 | 0,00 | 10.621,58 | 0,00 |
| Rec.Ejecutiva | 1.362,72 | 207,29 | 33,32 | 0,00 | 0,00 | 0,00 | 0,00 | 0,00 | 0,00 | 103,67 | 1.499,66 | 0,00 |
| Liquidaciones | 36,36 | 0,00 | 0,00 | 0,00 | 0,00 | 0,00 | 0,00 | 0,00 | 2,00 | 0,00 | 34,36 | 0,00 |
| Liq.Ejecutiva | 71,94 | 3,60 | 0,00 | 0,00 | 0,00 | 0,00 | 0,00 | 0,00 | 0,00 | 1,80 | 73,74 | 0,00 |
| | 0,00 | 0,00 | 0,00 | 0,00 | 0,00 | 53,96 | 0,00 | 0,00 | 0,00 | 0,00 | -53,96 | 0,00 |
| TOTAL GESTIONADO | 24.206,68 | 210,89 | 33,32 | 0,00 | 0,00 | 53,96 | 0,00 | 10.815,52 | 1.300,56 | 105,47 | 12.175,38 | 0,00 |
| TOTAL TRANSFERIDO | | | | | | | | | | | 12.175,38 | |

SALDO A 31/12/2010 :

0,00

RESUMEN DE LA RECAUDACIÓN. EJERCICIO 2010

34199 VELILLA DEL RIO CARRION

TOTAL GESTIÓN

| TIPO VALOR | PRINCIPAL (1) | REC.APREMIO (2) | I.DEMORA (3) | COMPENSACION (4) | TERCEROS (5) | DEVOLUCIONES (6) | ANTIC.EXTRAORD (7) | ANTIC.ORDINARIO (8) | T.GESTIÓN (9) | T.APREMIOS A TRANSFERIR (10) | (11) | SALDO A 12=1+2+3-4-5-6-7-8-9-10-11 |
|-------------------|-------------------|--------------------|-----------------|---------------------|-----------------|---------------------|-----------------------|------------------------|------------------|---------------------------------|-------------|---------------------------------------|
| | 31/12/2010 | | | | | | | | | | | |
| Rec.Voluntari | 1.145.794,66 | 0,00 | 0,00 | 0,00 | 0,00 | 0,00 | 150.000,00 | 535.620,80 | 75.276,00 | 0,00 | 384.897,86 | 0,00 |
| Rec.Ejecutiva | 371.428,11 | 1.947,50 | 182,70 | 0,00 | 0,00 | 0,00 | 0,00 | 0,00 | 0,00 | 973,88 | 372.584,43 | 0,00 |
| Liquidaciones | 21.370,52 | 0,00 | 0,00 | 36,15 | 0,00 | 0,00 | 0,00 | 0,00 | 1.250,65 | 0,00 | 20.083,72 | 0,00 |
| Liq.Ejecutiva | 152,44 | 0,00 | 0,00 | 1,82 | 0,00 | 0,00 | 0,00 | 0,00 | 0,00 | 0,00 | 150,62 | 0,00 |
| | 0,00 | 0,00 | 0,00 | 0,00 | 0,00 | 931,48 | 150.000,00 | 0,00 | 0,00 | 0,00 | -150.931,48 | 0,00 |
| TOTAL GESTIONADO | 1.538.745 | 1.947,50 | 182,70 | 37,97 | 0,00 | 931,48 | 300.000,00 | 535.620,80 | 76.526,6 | 973,88 | 626.785,15 | 0,00 |
| TOTAL TRANSFERIDO | | | | | | | | | | | 626.785,15 | |

SALDO A 31/12/2010 :

0,00

RESUMEN DE LA RECAUDACIÓN. EJERCICIO 2010

34201 VERTAVILLO

TOTAL GESTIÓN

| TIPO VALOR | PRINCIPAL (1) 31/12/2010 | REC.APREMIO (2) | I.DEMORA (3) | COMPENSACION (4) | TERCEROS (5) | DEVOLUCIONES (6) | ANTIC.EXTRAORD (7) | ANTIC.ORDINARIO (8) | T.GESTIÓN (9) | T.APREMIOS A TRANSFERIR (10) | SALDO A (11) 12=1+2+3-4-5-6-7-8-9-10-11 | |
|-------------------|--------------------------------|--------------------|-----------------|---------------------|-----------------|---------------------|-----------------------|------------------------|------------------|---------------------------------|---|------|
| Rec.Voluntari | 58.413,75 | 0,00 | 0,00 | 0,00 | 0,00 | 0,00 | 829,46 | 18.847,84 | 3.347,07 | 0,00 | 35.389,38 | 0,00 |
| Rec.Ejecutiva | 2.068,74 | 210,47 | 8,02 | 0,00 | 0,00 | 0,00 | 0,00 | 0,00 | 0,00 | 105,30 | 2.181,93 | 0,00 |
| Liquidaciones | 346,41 | 0,00 | 0,00 | 0,00 | 0,00 | 0,00 | 0,00 | 0,00 | 19,05 | 0,00 | 327,36 | 0,00 |
| TOTAL GESTIONADO | 60.828,90 | 210,47 | 8,02 | 0,00 | 0,00 | 0,00 | 829,46 | 18.847,84 | 3.366,12 | 105,30 | 37.898,67 | 0,00 |
| TOTAL TRANSFERIDO | | | | | | | | | | | 37.898,67 | |

SALDO A 31/12/2010 :

0,00

RESUMEN DE LA RECAUDACIÓN. EJERCICIO 2010

34202 VILLABASTA

TOTAL GESTIÓN

| TIPO VALOR | PRINCIPAL (1) 31/12/2010 | REC.APREMIO (2) | I.DEMORA (3) | COMPENSACION (4) | TERCEROS (5) | DEVOLUCIONES (6) | ANTIC.EXTRAORD (7) | ANTIC.ORDINARIO (8) | T.GESTIÓN (9) | T.APREMIOS A TRANSFERIR (10) | (11) | SALDO A 12=1+2+3-4-5-6-7-8-9-10-11 |
|-------------------|--------------------------------|--------------------|-----------------|---------------------|-----------------|---------------------|-----------------------|------------------------|------------------|---------------------------------|----------|---------------------------------------|
| Rec.Voluntari | 7.970,52 | 0,00 | 0,00 | 0,00 | 0,00 | 0,00 | 0,00 | 2.211,44 | 458,75 | 0,00 | 5.300,33 | 0,00 |
| Rec.Ejecutiva | 170,78 | 33,44 | 5,24 | 0,00 | 0,00 | 0,00 | 0,00 | 0,00 | 0,00 | 16,73 | 192,73 | 0,00 |
| Liquidaciones | 143,88 | 0,00 | 0,00 | 71,94 | 0,00 | 0,00 | 0,00 | 0,00 | 7,91 | 0,00 | 64,03 | 0,00 |
| | 0,00 | 0,00 | 0,00 | 0,00 | 0,00 | 35,97 | 35,97 | 0,00 | 0,00 | 0,00 | -71,94 | 0,00 |
| TOTAL GESTIONADO | 8.285,18 | 33,44 | 5,24 | 71,94 | 0,00 | 35,97 | 35,97 | 2.211,44 | 466,66 | 16,73 | 5.485,15 | 0,00 |
| TOTAL TRANSFERIDO | | | | | | | | | | | 5.485,15 | |

SALDO A 31/12/2010 :

0,00

RESUMEN DE LA RECAUDACIÓN. EJERCICIO 2010

34204 VILLACIDALER

TOTAL GESTIÓN

| TIPO VALOR | PRINCIPAL (1) 31/12/2010 | REC.APREMIO (2) | I.DEMORA (3) | COMPENSACION (4) | TERCEROS (5) | DEVOLUCIONES (6) | ANTIC.EXTRAORD (7) | ANTIC.ORDINARIO (8) | T.GESTIÓN (9) | T.APREMIOS A TRANSFERIR (10) | (11) | SALDO A 12=1+2+3-4-5-6-7-8-9-10-11 |
|-------------------|--------------------------------|--------------------|-----------------|---------------------|-----------------|---------------------|-----------------------|------------------------|------------------|---------------------------------|-----------|---------------------------------------|
| Rec.Voluntari | 28.575,52 | 0,00 | 0,00 | 0,00 | 0,00 | 0,00 | 0,00 | 9.649,60 | 1.628,52 | 0,00 | 17.297,40 | 0,00 |
| Rec.Ejecutiva | 983,19 | 146,90 | 25,73 | 0,00 | 0,00 | 0,00 | 0,00 | 0,00 | 0,00 | 73,51 | 1.082,31 | 0,00 |
| Liquidaciones | 104,93 | 0,00 | 0,00 | 0,00 | 0,00 | 0,00 | 0,00 | 0,00 | 3,13 | 0,00 | 101,80 | 0,00 |
| Liq.Ejecutiva | 30,05 | 6,01 | 1,83 | 0,00 | 0,00 | 0,00 | 0,00 | 0,00 | 0,00 | 3,01 | 34,88 | 0,00 |
| TOTAL GESTIONADO | 29.693,69 | 152,91 | 27,56 | 0,00 | 0,00 | 0,00 | 0,00 | 9.649,60 | 1.631,65 | 76,52 | 18.516,39 | 0,00 |
| TOTAL TRANSFERIDO | | | | | | | | | | | 18.516,39 | |

SALDO A 31/12/2010 :

0,00

RESUMEN DE LA RECAUDACIÓN. EJERCICIO 2010

34205 VILLACONANCIO

TOTAL GESTIÓN

| TIPO VALOR | PRINCIPAL (1) | REC.APREMIO (2) | I.DEMORA (3) | COMPENSACION (4) | TERCEROS (5) | DEVOLUCIONES (6) | ANTIC.EXTRAORD (7) | ANTIC.ORDINARIO (8) | T.GESTIÓN (9) | T.APREMIOS (10) | A TRANSFERIR (11) | SALDO A 12=1+2+3-4-5-6-7-8-9-10-11 |
|-------------------|-------------------|--------------------|-----------------|---------------------|-----------------|---------------------|-----------------------|------------------------|------------------|--------------------|----------------------|---------------------------------------|
| | 31/12/2010 | | | | | | | | | | | |
| Rec.Voluntari | 25.960,51 | 0,00 | 0,00 | 0,00 | 0,00 | 0,00 | 0,00 | 10.785,60 | 1.488,95 | 0,00 | 13.685,96 | 0,00 |
| Rec.Ejecutiva | 616,51 | 62,98 | 3,49 | 0,00 | 0,00 | 0,00 | 0,00 | 0,00 | 0,00 | 31,51 | 651,47 | 0,00 |
| Liquidaciones | 158,38 | 0,00 | 0,00 | 0,00 | 0,00 | 0,00 | 0,00 | 0,00 | 8,71 | 0,00 | 149,67 | 0,00 |
| TOTAL GESTIONADO | 26.735,40 | 62,98 | 3,49 | 0,00 | 0,00 | 0,00 | 0,00 | 10.785,60 | 1.497,66 | 31,51 | 14.487,10 | 0,00 |
| TOTAL TRANSFERIDO | | | | | | | | | | | 14.487,10 | |

SALDO A 31/12/2010 :

0,00

RESUMEN DE LA RECAUDACIÓN. EJERCICIO 2010

34206 VILLADA

TOTAL GESTIÓN

| TIPO VALOR | PRINCIPAL (1) 31/12/2010 | REC.APREMIO (2) | I.DEMORA (3) | COMPENSACION (4) | TERCEROS (5) | DEVOLUCIONES (6) | ANTIC.EXTRAORD (7) | ANTIC.ORDINARIO (8) | T.GESTIÓN (9) | T.APREMIOS A TRANSFERIR (10) | SALDO A (11) 12=1+2+3-4-5-6-7-8-9-10-11 | |
|--------------------------|--------------------------------|--------------------|-----------------|---------------------|-----------------|---------------------|-----------------------|------------------------|------------------|---------------------------------|---|-------------|
| Rec.Voluntari | 194.532,60 | 0,00 | 0,00 | 0,00 | 0,00 | 0,00 | 0,00 | 78.629,20 | 11.584,27 | 0,00 | 104.319,13 | 0,00 |
| Rec.Ejecutiva | 9.964,03 | 1.078,22 | 90,54 | 0,00 | 0,00 | 0,00 | 0,00 | 0,00 | 0,00 | 539,18 | 10.593,61 | 0,00 |
| Liquidaciones | 7.710,68 | 0,00 | 0,00 | 24,17 | 0,00 | 0,00 | 0,00 | 0,00 | 1.538,80 | 0,00 | 6.147,71 | 0,00 |
| Liq.Ejecutiva | 2.416,86 | 0,00 | 0,00 | 0,00 | 0,00 | 0,00 | 0,00 | 0,00 | 0,00 | 0,00 | 2.416,86 | 0,00 |
| Ejec.Directa | 0,00 | 0,00 | 0,00 | 0,00 | 0,00 | 0,00 | 0,00 | 0,00 | 0,00 | 0,00 | 0,00 | 0,00 |
| | 0,00 | 0,00 | 0,00 | 0,00 | 0,00 | 2.719,51 | 0,00 | 0,00 | 0,00 | 0,00 | -2.719,51 | 0,00 |
| TOTAL GESTIONADO | 214.624,1 | 1.078,22 | 90,54 | 24,17 | 0,00 | 2.719,51 | 0,00 | 78.629,20 | 13.123,0 | 539,18 | 120.757,80 | 0,00 |
| TOTAL TRANSFERIDO | | | | | | | | | | | 120.757,80 | |

SALDO A 31/12/2010 :

0,00

RESUMEN DE LA RECAUDACIÓN. EJERCICIO 2010

34208 VILLAELES DE VALDAVIA

TOTAL GESTIÓN

| TIPO VALOR | PRINCIPAL (1) | REC.APREMIO (2) | I.DEMORA (3) | COMPENSACION (4) | TERCEROS (5) | DEVOLUCIONES (6) | ANTIC.EXTRAORD (7) | ANTIC.ORDINARIO (8) | T.GESTIÓN (9) | T.APREMIOS A TRANSFERIR (10) | (11) | SALDO A 12=1+2+3-4-5-6-7-8-9-10-11 |
|-------------------|-------------------|--------------------|-----------------|---------------------|-----------------|---------------------|-----------------------|------------------------|------------------|---------------------------------|-----------|---------------------------------------|
| | 31/12/2010 | | | | | | | | | | | |
| Rec.Voluntari | 20.054,22 | 0,00 | 0,00 | 0,00 | 0,00 | 0,00 | 0,00 | 6.726,72 | 1.169,22 | 0,00 | 12.158,28 | 0,00 |
| Rec.Ejecutiva | 940,07 | 101,81 | 10,26 | 1,69 | 0,00 | 0,00 | 0,00 | 0,00 | 0,00 | 50,94 | 999,51 | 0,00 |
| Liquidaciones | 192,61 | 0,00 | 0,00 | 0,00 | 0,00 | 0,00 | 0,00 | 0,00 | 0,00 | 0,00 | 192,61 | 0,00 |
| TOTAL GESTIONADO | 21.186,90 | 101,81 | 10,26 | 1,69 | 0,00 | 0,00 | 0,00 | 6.726,72 | 1.169,22 | 50,94 | 13.350,40 | 0,00 |
| TOTAL TRANSFERIDO | | | | | | | | | | | 13.350,40 | |

SALDO A 31/12/2010 :

0,00

RESUMEN DE LA RECAUDACIÓN. EJERCICIO 2010

34210 VILLAHAN

TOTAL GESTIÓN

| TIPO VALOR | PRINCIPAL (1) 31/12/2010 | REC.APREMIO (2) | I.DEMORA (3) | COMPENSACION (4) | TERCEROS (5) | DEVOLUCIONES (6) | ANTIC.EXTRAORD (7) | ANTIC.ORDINARIO (8) | T.GESTIÓN (9) | T.APREMIOS (10) | A TRANSFERIR (11) | SALDO A 12=1+2+3-4-5-6-7-8-9-10-11 |
|-------------------|--------------------------------|--------------------|-----------------|---------------------|-----------------|---------------------|-----------------------|------------------------|------------------|--------------------|----------------------|---------------------------------------|
| Rec.Voluntari | 43.994,35 | 0,00 | 0,00 | 0,00 | 0,00 | 0,00 | 0,00 | 14.141,20 | 2.548,85 | 0,00 | 27.304,30 | 0,00 |
| Rec.Ejecutiva | 2.053,30 | 144,20 | 4,34 | 0,00 | 0,00 | 0,00 | 0,00 | 0,00 | 0,00 | 72,12 | 2.129,72 | 0,00 |
| Liquidaciones | 303,16 | 0,00 | 0,00 | 0,00 | 0,00 | 0,00 | 0,00 | 0,00 | 224,53 | 0,00 | 78,63 | 0,00 |
| Liq.Ejecutiva | 3.779,17 | 0,00 | 0,00 | 0,00 | 0,00 | 0,00 | 0,00 | 0,00 | 0,00 | 0,00 | 3.779,17 | 0,00 |
| | 0,00 | 0,00 | 0,00 | 0,00 | 0,00 | 4,69 | 0,00 | 0,00 | 0,00 | 0,00 | -4,69 | 0,00 |
| TOTAL GESTIONADO | 50.129,98 | 144,20 | 4,34 | 0,00 | 0,00 | 4,69 | 0,00 | 14.141,20 | 2.773,38 | 72,12 | 33.287,13 | 0,00 |
| TOTAL TRANSFERIDO | | | | | | | | | | | 33.287,13 | |

SALDO A 31/12/2010 :

0,00

RESUMEN DE LA RECAUDACIÓN. EJERCICIO 2010

34211 VILLAHERREROS

TOTAL GESTIÓN

| TIPO VALOR | PRINCIPAL (1) | REC.APREMIO (2) | I.DEMORA (3) | COMPENSACION (4) | TERCEROS (5) | DEVOLUCIONES (6) | ANTIC.EXTRAORD (7) | ANTIC.ORDINARIO (8) | T.GESTIÓN (9) | T.APREMIOS A TRANSFERIR (10) | (11) | SALDO A 12=1+2+3-4-5-6-7-8-9-10-11 |
|-------------------|-------------------|--------------------|-----------------|---------------------|-----------------|---------------------|-----------------------|------------------------|------------------|---------------------------------|-----------|---------------------------------------|
| | 31/12/2010 | | | | | | | | | | | |
| Rec.Voluntari | 52.684,27 | 0,00 | 0,00 | 0,00 | 0,00 | 0,00 | 0,00 | 16.445,52 | 2.996,09 | 0,00 | 33.242,66 | 0,00 |
| Rec.Ejecutiva | 1.281,97 | 196,68 | 22,32 | 0,00 | 0,00 | 0,00 | 0,00 | 0,00 | 0,00 | 98,38 | 1.402,59 | 0,00 |
| Liquidaciones | 3.764,78 | 0,00 | 0,00 | 0,00 | 0,00 | 0,00 | 0,00 | 0,00 | 204,19 | 0,00 | 3.560,59 | 0,00 |
| Liq.Ejecutiva | 39,30 | 0,00 | 0,00 | 0,00 | 0,00 | 0,00 | 0,00 | 0,00 | 0,00 | 0,00 | 39,30 | 0,00 |
| | 0,00 | 0,00 | 0,00 | 0,00 | 0,00 | 763,61 | 0,00 | 0,00 | 0,00 | 0,00 | -763,61 | 0,00 |
| TOTAL GESTIONADO | 57.770,32 | 196,68 | 22,32 | 0,00 | 0,00 | 763,61 | 0,00 | 16.445,52 | 3.200,28 | 98,38 | 37.481,53 | 0,00 |
| TOTAL TRANSFERIDO | | | | | | | | | | | 37.481,53 | |

SALDO A 31/12/2010 :

0,00

RESUMEN DE LA RECAUDACIÓN. EJERCICIO 2010

34213 VILLALACO

TOTAL GESTIÓN

| TIPO VALOR | PRINCIPAL (1) 31/12/2010 | REC.APREMIO (2) | I.DEMORA (3) | COMPENSACION (4) | TERCEROS (5) | DEVOLUCIONES (6) | ANTIC.EXTRAORD (7) | ANTIC.ORDINARIO (8) | T.GESTIÓN (9) | T.APREMIOS A TRANSFERIR (10) | (11) | SALDO A 12=1+2+3-4-5-6-7-8-9-10-11 |
|-------------------|--------------------------------|--------------------|-----------------|---------------------|-----------------|---------------------|-----------------------|------------------------|------------------|---------------------------------|-----------|---------------------------------------|
| Rec.Voluntari | 17.685,58 | 0,00 | 0,00 | 0,00 | 0,00 | 0,00 | 0,00 | 7.470,40 | 1.042,56 | 0,00 | 9.172,62 | 0,00 |
| Rec.Ejecutiva | 995,26 | 164,04 | 18,74 | 0,00 | 0,00 | 0,00 | 0,00 | 0,00 | 0,00 | 82,05 | 1.095,99 | 0,00 |
| Liquidaciones | 138,75 | 0,00 | 0,00 | 0,00 | 0,00 | 0,00 | 0,00 | 0,00 | 7,63 | 0,00 | 131,12 | 0,00 |
| Liq.Ejecutiva | 390,91 | 42,76 | 16,00 | 0,00 | 0,00 | 0,00 | 0,00 | 0,00 | 0,00 | 21,38 | 428,29 | 0,00 |
| TOTAL GESTIONADO | 19.210,50 | 206,80 | 34,74 | 0,00 | 0,00 | 0,00 | 0,00 | 7.470,40 | 1.050,19 | 103,43 | 10.828,02 | 0,00 |
| TOTAL TRANSFERIDO | | | | | | | | | | | 10.828,02 | |

SALDO A 31/12/2010 :

0,00

RESUMEN DE LA RECAUDACIÓN. EJERCICIO 2010

34214 VILLALBA DE GUARDO

TOTAL GESTIÓN

| TIPO VALOR | PRINCIPAL (1) | REC.APREMIO (2) | I.DEMORA (3) | COMPENSACION (4) | TERCEROS (5) | DEVOLUCIONES (6) | ANTIC.EXTRAORD (7) | ANTIC.ORDINARIO (8) | T.GESTIÓN (9) | T.APREMIOS (10) | A TRANSFERIR (11) | SALDO A 12=1+2+3-4-5-6-7-8-9-10-11 |
|-------------------|-------------------|--------------------|-----------------|---------------------|-----------------|---------------------|-----------------------|------------------------|------------------|--------------------|----------------------|---------------------------------------|
| | 31/12/2010 | | | | | | | | | | | |
| Rec.Voluntari | 49.992,02 | 0,00 | 0,00 | 0,00 | 0,00 | 0,00 | 0,00 | 14.397,20 | 2.838,74 | 0,00 | 32.756,08 | 0,00 |
| Rec.Ejecutiva | 1.144,03 | 168,90 | 20,61 | 0,00 | 0,00 | 0,00 | 0,00 | 0,00 | 0,00 | 84,48 | 1.249,06 | 0,00 |
| Liquidaciones | 7.763,15 | 0,00 | 0,00 | 0,00 | 0,00 | 0,00 | 0,00 | 0,00 | 299,57 | 0,00 | 7.463,58 | 0,00 |
| Liq.Ejecutiva | 0,00 | 0,00 | 0,00 | 0,00 | 0,00 | 0,00 | 0,00 | 0,00 | 0,00 | 0,00 | 0,00 | 0,00 |
| | 0,00 | 0,00 | 0,00 | 0,00 | 0,00 | 133,01 | 0,00 | 0,00 | 0,00 | 0,00 | -133,01 | 0,00 |
| TOTAL GESTIONADO | 58.899,20 | 168,90 | 20,61 | 0,00 | 0,00 | 133,01 | 0,00 | 14.397,20 | 3.138,31 | 84,48 | 41.335,71 | 0,00 |
| TOTAL TRANSFERIDO | | | | | | | | | | | 41.335,71 | |

SALDO A 31/12/2010 :

0,00

RESUMEN DE LA RECAUDACIÓN. EJERCICIO 2010

34215 VILLALCAZAR DE SIRGA

TOTAL GESTIÓN

| TIPO VALOR | PRINCIPAL (1) | REC.APREMIO (2) | I.DEMORA (3) | COMPENSACION (4) | TERCEROS (5) | DEVOLUCIONES (6) | ANTIC.EXTRAORD (7) | ANTIC.ORDINARIO (8) | T.GESTIÓN (9) | T.APREMIOS A TRANSFERIR (10) | SALDO A (11) | 12=1+2+3-4-5-6-7-8-9-10-11 |
|-------------------|-------------------|--------------------|-----------------|---------------------|-----------------|---------------------|-----------------------|------------------------|------------------|---------------------------------|-----------------|----------------------------|
| | 31/12/2010 | | | | | | | | | | | |
| Rec.Voluntari | 61.491,40 | 0,00 | 0,00 | 0,00 | 0,00 | 0,00 | 19.398,75 | 15.577,92 | 3.485,06 | 0,00 | 23.029,67 | 0,00 |
| Rec.Ejecutiva | 815,66 | 78,64 | 0,75 | 0,00 | 0,00 | 0,00 | 0,00 | 0,00 | 0,00 | 39,33 | 855,72 | 0,00 |
| Liquidaciones | 1.059,03 | 0,00 | 0,00 | 0,00 | 0,00 | 0,00 | 0,00 | 0,00 | 58,91 | 0,00 | 1.000,12 | 0,00 |
| | 0,00 | 0,00 | 0,00 | 0,00 | 0,00 | 71,00 | 0,00 | 0,00 | 0,00 | 0,00 | -71,00 | 0,00 |
| TOTAL GESTIONADO | 63.366,09 | 78,64 | 0,75 | 0,00 | 0,00 | 71,00 | 19.398,75 | 15.577,92 | 3.543,97 | 39,33 | 24.814,51 | 0,00 |
| TOTAL TRANSFERIDO | | | | | | | | | | | 24.814,51 | |

SALDO A 31/12/2010 :

0,00

RESUMEN DE LA RECAUDACIÓN. EJERCICIO 2010

34216 VILLALCON

TOTAL GESTIÓN

| TIPO VALOR | PRINCIPAL (1) 31/12/2010 | REC.APREMIO (2) | I.DEMORA (3) | COMPENSACION (4) | TERCEROS (5) | DEVOLUCIONES (6) | ANTIC.EXTRAORD (7) | ANTIC.ORDINARIO (8) | T.GESTIÓN (9) | T.APREMIOS A TRANSFERIR (10) | SALDO A (11) 12=1+2+3-4-5-6-7-8-9-10-11 | |
|-------------------|--------------------------------|--------------------|-----------------|---------------------|-----------------|---------------------|-----------------------|------------------------|------------------|---------------------------------|---|------|
| Rec.Voluntari | 25.694,02 | 0,00 | 0,00 | 0,00 | 0,00 | 0,00 | 0,00 | 9.507,84 | 1.448,43 | 0,00 | 14.737,75 | 0,00 |
| Rec.Ejecutiva | 476,93 | 76,04 | 8,67 | 0,00 | 0,00 | 0,00 | 0,00 | 0,00 | 0,00 | 38,03 | 523,61 | 0,00 |
| Liquidaciones | 481,61 | 0,00 | 0,00 | 0,00 | 0,00 | 0,00 | 0,00 | 0,00 | 26,49 | 0,00 | 455,12 | 0,00 |
| | 0,00 | 0,00 | 0,00 | 0,00 | 0,00 | 25,56 | 0,00 | 0,00 | 0,00 | 0,00 | -25,56 | 0,00 |
| TOTAL GESTIONADO | 26.652,56 | 76,04 | 8,67 | 0,00 | 0,00 | 25,56 | 0,00 | 9.507,84 | 1.474,92 | 38,03 | 15.690,92 | 0,00 |
| TOTAL TRANSFERIDO | | | | | | | | | | | 15.690,92 | |

SALDO A 31/12/2010 :

0,00

RESUMEN DE LA RECAUDACIÓN. EJERCICIO 2010

34217 VILLALOBON

TOTAL GESTIÓN

| TIPO VALOR | PRINCIPAL (1) 31/12/2010 | REC.APREMIO (2) | I.DEMORA (3) | COMPENSACION (4) | TERCEROS (5) | DEVOLUCIONES (6) | ANTIC.EXTRAORD (7) | ANTIC.ORDINARIO (8) | T.GESTIÓN (9) | T.APREMIOS A TRANSFERIR (10) | SALDO A (11) 12=1+2+3-4-5-6-7-8-9-10-11 | |
|--------------------------|--------------------------------|--------------------|-----------------|---------------------|-----------------|---------------------|-----------------------|------------------------|------------------|---------------------------------|---|-------------|
| Rec.Voluntari | 395.538,08 | 0,00 | 0,00 | 0,00 | 0,00 | 0,00 | 4.988,99 | 115.590,08 | 23.326,99 | 0,00 | 251.632,02 | 0,00 |
| Rec.Ejecutiva | 20.214,94 | 2.722,50 | 351,90 | 52,85 | 0,00 | 0,00 | 0,00 | 0,00 | -0,33 | 1.361,38 | 21.875,44 | 0,00 |
| Liquidaciones | 20.790,54 | 0,00 | 0,00 | 0,00 | 0,00 | 0,00 | 0,00 | 0,00 | 1.327,83 | 0,00 | 19.462,71 | 0,00 |
| Liq.Ejecutiva | 322,55 | 43,26 | 1,81 | 0,00 | 0,00 | 0,00 | 0,00 | 0,00 | 0,00 | 21,63 | 345,99 | 0,00 |
| Ejec.Directa | 0,00 | 0,00 | 0,00 | 0,00 | 0,00 | 0,00 | 0,00 | 0,00 | 0,00 | 0,00 | 0,00 | 0,00 |
| | 0,00 | 0,00 | 0,00 | 0,00 | 0,00 | 503,04 | 0,00 | 0,00 | 0,00 | 0,00 | -503,04 | 0,00 |
| TOTAL GESTIONADO | 436.866,1 | 2.765,76 | 353,71 | 52,85 | 0,00 | 503,04 | 4.988,99 | 115.590,08 | 24.654,4 | 1.383,01 | 292.813,12 | 0,00 |
| TOTAL TRANSFERIDO | | | | | | | | | | | 292.813,12 | |

SALDO A 31/12/2010 :

0,00

RESUMEN DE LA RECAUDACIÓN. EJERCICIO 2010

34218 VILLALUENGA DE LA VEGA

TOTAL GESTIÓN

| TIPO VALOR | PRINCIPAL (1) | REC.APREMIO (2) | I.DEMORA (3) | COMPENSACION (4) | TERCEROS (5) | DEVOLUCIONES (6) | ANTIC.EXTRAORD (7) | ANTIC.ORDINARIO (8) | T.GESTIÓN (9) | T.APREMIOS (10) | A TRANSFERIR (11) | SALDO A 12=1+2+3-4-5-6-7-8-9-10-11 |
|-------------------|-------------------|--------------------|-----------------|---------------------|-----------------|---------------------|-----------------------|------------------------|------------------|--------------------|----------------------|---------------------------------------|
| | 31/12/2010 | | | | | | | | | | | |
| Rec.Voluntari | 59.031,79 | 0,00 | 0,00 | 0,00 | 0,00 | 0,00 | 0,00 | 35.729,92 | 3.351,40 | 0,00 | 19.950,47 | 0,00 |
| Rec.Ejecutiva | 1.612,13 | 228,62 | 91,68 | 0,00 | 0,00 | 0,00 | 0,00 | 0,00 | 0,00 | 114,36 | 1.818,07 | 0,00 |
| Liquidaciones | 6.113,90 | 0,00 | 0,00 | 0,00 | 0,00 | 0,00 | 0,00 | 0,00 | 333,78 | 0,00 | 5.780,12 | 0,00 |
| Liq.Ejecutiva | 3,46 | 0,35 | 0,00 | 0,00 | 0,00 | 0,00 | 0,00 | 0,00 | 0,00 | 0,18 | 3,63 | 0,00 |
| | 0,00 | 0,00 | 0,00 | 0,00 | 0,00 | 317,04 | 0,00 | 0,00 | 0,00 | 0,00 | -317,04 | 0,00 |
| TOTAL GESTIONADO | 66.761,28 | 228,97 | 91,68 | 0,00 | 0,00 | 317,04 | 0,00 | 35.729,92 | 3.685,18 | 114,54 | 27.235,25 | 0,00 |
| TOTAL TRANSFERIDO | | | | | | | | | | | 27.235,25 | |

SALDO A 31/12/2010 :

0,00

RESUMEN DE LA RECAUDACIÓN. EJERCICIO 2010

34219 VALLE DE RETORTILLO

TOTAL GESTIÓN

| TIPO VALOR | PRINCIPAL (1) | REC.APREMIO (2) | I.DEMORA (3) | COMPENSACION (4) | TERCEROS (5) | DEVOLUCIONES (6) | ANTIC.EXTRAORD (7) | ANTIC.ORDINARIO (8) | T.GESTIÓN (9) | T.APREMIOS A TRANSFERIR (10) | SALDO A (11) | 12=1+2+3-4-5-6-7-8-9-10-11 |
|-------------------|------------------|--------------------|-----------------|---------------------|-----------------|---------------------|-----------------------|------------------------|------------------|---------------------------------|-----------------|----------------------------|
| 31/12/2010 | | | | | | | | | | | | |
| Rec.Voluntari | 81.278,46 | 0,00 | 0,00 | 0,00 | 0,00 | 0,00 | 0,00 | 28.155,20 | 4.652,19 | 0,00 | 48.471,07 | 0,00 |
| Rec.Ejecutiva | 2.128,78 | 254,30 | 11,58 | 0,00 | 0,00 | 0,00 | 0,00 | 0,00 | 0,00 | 127,19 | 2.267,47 | 0,00 |
| Liquidaciones | 1.994,02 | 0,00 | 0,00 | 0,00 | 0,00 | 0,00 | 0,00 | 0,00 | 142,85 | 0,00 | 1.851,17 | 0,00 |
| Liq.Ejecutiva | 0,00 | 0,00 | 0,00 | 0,00 | 0,00 | 0,00 | 0,00 | 0,00 | 0,00 | 0,00 | 0,00 | 0,00 |
| | 0,00 | 0,00 | 0,00 | 0,00 | 0,00 | 91,63 | 0,00 | 0,00 | 0,00 | 0,00 | -91,63 | 0,00 |
| TOTAL GESTIONADO | 85.401,26 | 254,30 | 11,58 | 0,00 | 0,00 | 91,63 | 0,00 | 28.155,20 | 4.795,04 | 127,19 | 52.498,08 | 0,00 |
| TOTAL TRANSFERIDO | | | | | | | | | | | 52.498,08 | |

SALDO A 31/12/2010 :

0,00

RESUMEN DE LA RECAUDACIÓN. EJERCICIO 2010

34220 VILLAMARTIN DE CAMPOS

TOTAL GESTIÓN

| TIPO VALOR | PRINCIPAL (1) | REC.APREMIO (2) | I.DEMORA (3) | COMPENSACION (4) | TERCEROS (5) | DEVOLUCIONES (6) | ANTIC.EXTRAORD (7) | ANTIC.ORDINARIO (8) | T.GESTIÓN (9) | T.APREMIOS (10) | A TRANSFERIR (11) | SALDO A 12=1+2+3-4-5-6-7-8-9-10-11 |
|-------------------|-------------------|--------------------|-----------------|---------------------|-----------------|---------------------|-----------------------|------------------------|------------------|--------------------|----------------------|---------------------------------------|
| | 31/12/2010 | | | | | | | | | | | |
| Rec.Voluntari | 82.500,53 | 0,00 | 0,00 | 0,00 | 0,00 | 0,00 | 0,00 | 31.106,00 | 5.068,05 | 0,00 | 46.326,48 | 0,00 |
| Rec.Ejecutiva | 5.563,14 | 779,50 | 180,17 | 22,40 | 0,00 | 0,00 | 0,00 | 0,00 | 0,00 | 389,80 | 6.110,61 | 0,00 |
| Liquidaciones | 195,79 | 0,00 | 0,00 | 0,00 | 0,00 | 0,00 | 0,00 | 0,00 | 20,42 | 0,00 | 175,37 | 0,00 |
| Liq.Ejecutiva | 25,00 | 0,00 | 0,00 | 0,00 | 0,00 | 0,00 | 0,00 | 0,00 | 0,00 | 0,00 | 25,00 | 0,00 |
| | 0,00 | 0,00 | 0,00 | 0,00 | 0,00 | 93,11 | 0,00 | 0,00 | 0,00 | 0,00 | -93,11 | 0,00 |
| TOTAL GESTIONADO | 88.284,46 | 779,50 | 180,17 | 22,40 | 0,00 | 93,11 | 0,00 | 31.106,00 | 5.088,47 | 389,80 | 52.544,35 | 0,00 |
| TOTAL TRANSFERIDO | | | | | | | | | | | 52.544,35 | |

SALDO A 31/12/2010 :

0,00

RESUMEN DE LA RECAUDACIÓN. EJERCICIO 2010

34221 VILLAMEDIANA

TOTAL GESTIÓN

| TIPO VALOR | PRINCIPAL (1) | REC.APREMIO (2) | I.DEMORA (3) | COMPENSACION (4) | TERCEROS (5) | DEVOLUCIONES (6) | ANTIC.EXTRAORD (7) | ANTIC.ORDINARIO (8) | T.GESTIÓN (9) | T.APREMIOS (10) | A TRANSFERIR (11) | SALDO A 12=1+2+3-4-5-6-7-8-9-10-11 |
|-------------------|-------------------|--------------------|-----------------|---------------------|-----------------|---------------------|-----------------------|------------------------|------------------|--------------------|----------------------|---------------------------------------|
| | 31/12/2010 | | | | | | | | | | | |
| Rec.Voluntari | 89.433,96 | 0,00 | 0,00 | 0,00 | 0,00 | 0,00 | 0,00 | 32.560,88 | 5.179,59 | 0,00 | 51.693,49 | 0,00 |
| Rec.Ejecutiva | 1.875,42 | 222,10 | 32,32 | 0,00 | 0,00 | 0,00 | 0,00 | 0,00 | 0,00 | 111,08 | 2.018,76 | 0,00 |
| Liquidaciones | 1.816,18 | 0,00 | 0,00 | 0,00 | 0,00 | 0,00 | 0,00 | 0,00 | 108,23 | 0,00 | 1.707,95 | 0,00 |
| Liq.Ejecutiva | 376,54 | 37,65 | 0,00 | 0,00 | 0,00 | 0,00 | 0,00 | 0,00 | 0,00 | 18,83 | 395,36 | 0,00 |
| | 0,00 | 0,00 | 0,00 | 0,00 | 0,00 | 75,41 | 0,00 | 0,00 | 0,00 | 0,00 | -75,41 | 0,00 |
| TOTAL GESTIONADO | 93.502,10 | 259,75 | 32,32 | 0,00 | 0,00 | 75,41 | 0,00 | 32.560,88 | 5.287,82 | 129,91 | 55.740,15 | 0,00 |
| TOTAL TRANSFERIDO | | | | | | | | | | | 55.740,15 | |

SALDO A 31/12/2010 :

0,00

RESUMEN DE LA RECAUDACIÓN. EJERCICIO 2010

34222 VILLAMERIEL

TOTAL GESTIÓN

| TIPO VALOR | PRINCIPAL (1) 31/12/2010 | REC.APREMIO (2) | I.DEMORA (3) | COMPENSACION (4) | TERCEROS (5) | DEVOLUCIONES (6) | ANTIC.EXTRAORD (7) | ANTIC.ORDINARIO (8) | T.GESTIÓN (9) | T.APREMIOS A TRANSFERIR (10) | (11) | SALDO A 12=1+2+3-4-5-6-7-8-9-10-11 |
|-------------------|--------------------------------|--------------------|-----------------|---------------------|-----------------|---------------------|-----------------------|------------------------|------------------|---------------------------------|-----------|---------------------------------------|
| Rec.Voluntari | 18.862,29 | 0,00 | 0,00 | 0,00 | 0,00 | 0,00 | 0,00 | 8.512,96 | 1.125,04 | 0,00 | 9.224,29 | 0,00 |
| Rec.Ejecutiva | 961,42 | 102,84 | 13,27 | 0,00 | 0,00 | 0,00 | 0,00 | 0,00 | 0,00 | 51,44 | 1.026,09 | 0,00 |
| Liquidaciones | 239,34 | 0,00 | 0,00 | 0,00 | 0,00 | 0,00 | 0,00 | 0,00 | 14,15 | 0,00 | 225,19 | 0,00 |
| Liq.Ejecutiva | 0,00 | 0,00 | 0,00 | 0,00 | 0,00 | 0,00 | 0,00 | 0,00 | 0,00 | 0,00 | 0,00 | 0,00 |
| | 0,00 | 0,00 | 0,00 | 0,00 | 0,00 | 8,52 | 0,00 | 0,00 | 0,00 | 0,00 | -8,52 | 0,00 |
| TOTAL GESTIONADO | 20.063,05 | 102,84 | 13,27 | 0,00 | 0,00 | 8,52 | 0,00 | 8.512,96 | 1.139,19 | 51,44 | 10.467,05 | 0,00 |
| TOTAL TRANSFERIDO | | | | | | | | | | | 10.467,05 | |

SALDO A 31/12/2010 :

0,00

RESUMEN DE LA RECAUDACIÓN. EJERCICIO 2010

34223 VILLAMORONTA

TOTAL GESTIÓN

| TIPO VALOR | PRINCIPAL (1) 31/12/2010 | REC.APREMIO (2) | I.DEMORA (3) | COMPENSACION (4) | TERCEROS (5) | DEVOLUCIONES (6) | ANTIC.EXTRAORD (7) | ANTIC.ORDINARIO (8) | T.GESTIÓN (9) | T.APREMIOS A TRANSFERIR (10) | (11) | SALDO A 12=1+2+3-4-5-6-7-8-9-10-11 |
|-------------------|--------------------------------|--------------------|-----------------|---------------------|-----------------|---------------------|-----------------------|------------------------|------------------|---------------------------------|-----------|---------------------------------------|
| Rec.Voluntari | 57.427,39 | 0,00 | 0,00 | 0,00 | 0,00 | 0,00 | 0,00 | 12.002,48 | 3.455,37 | 0,00 | 41.969,54 | 0,00 |
| Rec.Ejecutiva | 2.849,04 | 368,45 | 17,79 | 0,00 | 0,00 | 0,00 | 0,00 | 0,00 | 0,00 | 184,27 | 3.051,01 | 0,00 |
| Liquidaciones | 9.590,03 | 0,00 | 0,00 | 0,00 | 0,00 | 0,00 | 0,00 | 0,00 | 599,79 | 0,00 | 8.990,24 | 0,00 |
| Liq.Ejecutiva | 0,00 | 0,00 | 0,00 | 0,00 | 0,00 | 0,00 | 0,00 | 0,00 | 0,00 | 0,00 | 0,00 | 0,00 |
| TOTAL GESTIONADO | 69.866,46 | 368,45 | 17,79 | 0,00 | 0,00 | 0,00 | 0,00 | 12.002,48 | 4.055,16 | 184,27 | 54.010,79 | 0,00 |
| TOTAL TRANSFERIDO | | | | | | | | | | | 54.010,79 | |

SALDO A 31/12/2010 :

0,00

RESUMEN DE LA RECAUDACIÓN. EJERCICIO 2010

34224 VILLAMUERA DE LA CUEZA

TOTAL GESTIÓN

| TIPO VALOR | PRINCIPAL (1) | REC.APREMIO (2) | I.DEMORA (3) | COMPENSACION (4) | TERCEROS (5) | DEVOLUCIONES (6) | ANTIC.EXTRAORD (7) | ANTIC.ORDINARIO (8) | T.GESTIÓN (9) | T.APREMIOS A TRANSFERIR (10) | SALDO A (11) | 12=1+2+3-4-5-6-7-8-9-10-11 |
|-------------------|-------------------|--------------------|-----------------|---------------------|-----------------|---------------------|-----------------------|------------------------|------------------|---------------------------------|-----------------|----------------------------|
| | 31/12/2010 | | | | | | | | | | | |
| Rec.Voluntari | 20.711,76 | 0,00 | 0,00 | 0,00 | 0,00 | 0,00 | 0,00 | 5.256,72 | 1.285,59 | 0,00 | 14.169,45 | 0,00 |
| Rec.Ejecutiva | 463,85 | 49,77 | 2,67 | 0,00 | 0,00 | 0,00 | 0,00 | 0,00 | 0,00 | 24,89 | 491,40 | 0,00 |
| Liquidaciones | 892,29 | 0,00 | 0,00 | 0,00 | 0,00 | 0,00 | 0,00 | 0,00 | 145,97 | 0,00 | 746,32 | 0,00 |
| | 0,00 | 0,00 | 0,00 | 0,00 | 0,00 | 125,79 | 0,00 | 0,00 | 0,00 | 0,00 | -125,79 | 0,00 |
| TOTAL GESTIONADO | 22.067,90 | 49,77 | 2,67 | 0,00 | 0,00 | 125,79 | 0,00 | 5.256,72 | 1.431,56 | 24,89 | 15.281,38 | 0,00 |
| TOTAL TRANSFERIDO | | | | | | | | | | | 15.281,38 | |

SALDO A 31/12/2010 :

0,00

RESUMEN DE LA RECAUDACIÓN. EJERCICIO 2010

34228 VILLANUEVA DEL REBOLLAR

TOTAL GESTIÓN

| TIPO VALOR | PRINCIPAL (1) | REC.APREMIO (2) | I.DEMORA (3) | COMPENSACION (4) | TERCEROS (5) | DEVOLUCIONES (6) | ANTIC.EXTRAORD (7) | ANTIC.ORDINARIO (8) | T.GESTIÓN (9) | T.APREMIOS A TRANSFERIR (10) | (11) | SALDO A 12=1+2+3-4-5-6-7-8-9-10-11 |
|-------------------|-------------------|--------------------|-----------------|---------------------|-----------------|---------------------|-----------------------|------------------------|------------------|---------------------------------|-----------|---------------------------------------|
| | 31/12/2010 | | | | | | | | | | | |
| Rec.Voluntari | 15.850,40 | 0,00 | 0,00 | 0,00 | 0,00 | 0,00 | 0,00 | 6.116,00 | 883,22 | 0,00 | 8.851,18 | 0,00 |
| Rec.Ejecutiva | 112,03 | 9,49 | 0,00 | 0,00 | 0,00 | 0,00 | 0,00 | 0,00 | 0,00 | 4,75 | 116,77 | 0,00 |
| Liquidaciones | 5.336,45 | 0,00 | 0,00 | 0,00 | 0,00 | 0,00 | 0,00 | 0,00 | 313,09 | 0,00 | 5.023,36 | 0,00 |
| | 0,00 | 0,00 | 0,00 | 0,00 | 0,00 | 123,56 | 0,00 | 0,00 | 0,00 | 0,00 | -123,56 | 0,00 |
| TOTAL GESTIONADO | 21.298,88 | 9,49 | 0,00 | 0,00 | 0,00 | 123,56 | 0,00 | 6.116,00 | 1.196,31 | 4,75 | 13.867,75 | 0,00 |
| TOTAL TRANSFERIDO | | | | | | | | | | | 13.867,75 | |

SALDO A 31/12/2010 :

0,00

RESUMEN DE LA RECAUDACIÓN. EJERCICIO 2010

34229 VILLANUÑO DE VALDAVIA

TOTAL GESTIÓN

| TIPO VALOR | PRINCIPAL (1) | REC.APREMIO (2) | I.DEMORA (3) | COMPENSACION (4) | TERCEROS (5) | DEVOLUCIONES (6) | ANTIC.EXTRAORD (7) | ANTIC.ORDINARIO (8) | T.GESTIÓN (9) | T.APREMIOS A TRANSFERIR (10) | SALDO A (11) | 12=1+2+3-4-5-6-7-8-9-10-11 |
|-------------------|-------------------|--------------------|-----------------|---------------------|-----------------|---------------------|-----------------------|------------------------|------------------|---------------------------------|-----------------|----------------------------|
| | 31/12/2010 | | | | | | | | | | | |
| Rec.Voluntari | 31.245,14 | 0,00 | 0,00 | 0,00 | 0,00 | 0,00 | 0,00 | 10.919,04 | 1.799,56 | 0,00 | 18.526,54 | 0,00 |
| Rec.Ejecutiva | 775,95 | 70,57 | 14,93 | 0,00 | 0,00 | 0,00 | 0,00 | 0,00 | 0,00 | 35,33 | 826,12 | 0,00 |
| Liquidaciones | 169,59 | 0,00 | 0,00 | 0,00 | 0,00 | 0,00 | 0,00 | 0,00 | 9,33 | 0,00 | 160,26 | 0,00 |
| | 0,00 | 0,00 | 0,00 | 0,00 | 0,00 | 25,56 | 0,00 | 0,00 | 0,00 | 0,00 | -25,56 | 0,00 |
| TOTAL GESTIONADO | 32.190,68 | 70,57 | 14,93 | 0,00 | 0,00 | 25,56 | 0,00 | 10.919,04 | 1.808,89 | 35,33 | 19.487,36 | 0,00 |
| TOTAL TRANSFERIDO | | | | | | | | | | | 19.487,36 | |

SALDO A 31/12/2010 :

0,00

RESUMEN DE LA RECAUDACIÓN. EJERCICIO 2010

34230 VILLAPROVEDO

TOTAL GESTIÓN

| TIPO VALOR | PRINCIPAL (1) 31/12/2010 | REC.APREMIO (2) | I.DEMORA (3) | COMPENSACION (4) | TERCEROS (5) | DEVOLUCIONES (6) | ANTIC.EXTRAORD (7) | ANTIC.ORDINARIO (8) | T.GESTIÓN (9) | T.APREMIOS A TRANSFERIR (10) | (11) | SALDO A 12=1+2+3-4-5-6-7-8-9-10-11 |
|-------------------|--------------------------------|--------------------|-----------------|---------------------|-----------------|---------------------|-----------------------|------------------------|------------------|---------------------------------|----------|---------------------------------------|
| Rec.Voluntari | 11.624,54 | 0,00 | 0,00 | 0,00 | 0,00 | 0,00 | 0,00 | 5.112,88 | 678,87 | 0,00 | 5.832,79 | 0,00 |
| Rec.Ejecutiva | 433,28 | 65,42 | 33,65 | 0,00 | 0,00 | 0,00 | 0,00 | 0,00 | 0,00 | 32,76 | 499,59 | 0,00 |
| Liquidaciones | 199,19 | 0,00 | 0,00 | 0,00 | 0,00 | 0,00 | 0,00 | 0,00 | 22,17 | 0,00 | 177,02 | 0,00 |
| | 0,00 | 0,00 | 0,00 | 0,00 | 0,00 | 17,04 | 0,00 | 0,00 | 0,00 | 0,00 | -17,04 | 0,00 |
| TOTAL GESTIONADO | 12.257,01 | 65,42 | 33,65 | 0,00 | 0,00 | 17,04 | 0,00 | 5.112,88 | 701,04 | 32,76 | 6.492,36 | 0,00 |
| TOTAL TRANSFERIDO | | | | | | | | | | | 6.492,36 | |

SALDO A 31/12/2010 :

0,00

RESUMEN DE LA RECAUDACIÓN. EJERCICIO 2010

34231 VILLARMENTERO DE CAMPOS

TOTAL GESTIÓN

| TIPO VALOR | PRINCIPAL (1) | REC.APREMIO I. (2) | DEMORA (3) | COMPENSACION (4) | TERCEROS (5) | DEVOLUCIONES (6) | ANTIC.EXTRAORD (7) | ANTIC.ORDINARIO (8) | T.GESTIÓN (9) | T.APREMIOS A TRANSFERIR (10) | (11) | SALDO A 12=1+2+3-4-5-6-7-8-9-10-11 |
|-------------------|-------------------|-----------------------|---------------|---------------------|-----------------|---------------------|-----------------------|------------------------|------------------|---------------------------------|----------|---------------------------------------|
| | 31/12/2010 | | | | | | | | | | | |
| Rec.Voluntari | 6.449,20 | 0,00 | 0,00 | 0,00 | 0,00 | 0,00 | 0,00 | 2.376,24 | 409,86 | 0,00 | 3.663,10 | 0,00 |
| Rec.Ejecutiva | 304,74 | 20,80 | 0,07 | 0,00 | 0,00 | 0,00 | 0,00 | 0,00 | 0,00 | 10,41 | 315,20 | 0,00 |
| Liquidaciones | 75,98 | 0,00 | 0,00 | 0,00 | 0,00 | 0,00 | 0,00 | 0,00 | 4,18 | 0,00 | 71,80 | 0,00 |
| TOTAL GESTIONADO | 6.829,92 | 20,80 | 0,07 | 0,00 | 0,00 | 0,00 | 0,00 | 2.376,24 | 414,04 | 10,41 | 4.050,10 | 0,00 |
| TOTAL TRANSFERIDO | | | | | | | | | | | 4.050,10 | |

SALDO A 31/12/2010 :

0,00

RESUMEN DE LA RECAUDACIÓN. EJERCICIO 2010

34232 VILLARRABE

TOTAL GESTIÓN

| TIPO VALOR | PRINCIPAL (1) 31/12/2010 | REC.APREMIO (2) | I.DEMORA (3) | COMPENSACION (4) | TERCEROS (5) | DEVOLUCIONES (6) | ANTIC.EXTRAORD (7) | ANTIC.ORDINARIO (8) | T.GESTIÓN (9) | T.APREMIOS A TRANSFERIR (10) | SALDO A (11) 12=1+2+3-4-5-6-7-8-9-10-11 | |
|-------------------|--------------------------------|--------------------|-----------------|---------------------|-----------------|---------------------|-----------------------|------------------------|------------------|---------------------------------|---|------|
| Rec.Voluntari | 42.946,86 | 0,00 | 0,00 | 0,00 | 0,00 | 0,00 | 2.909,98 | 12.478,32 | 2.474,85 | 0,00 | 25.083,71 | 0,00 |
| Rec.Ejecutiva | 1.029,14 | 146,50 | 32,07 | 0,00 | 0,00 | 0,00 | 0,00 | 0,00 | 0,00 | 73,30 | 1.134,41 | 0,00 |
| Liquidaciones | 239,91 | 0,00 | 0,00 | 0,00 | 0,00 | 0,00 | 0,00 | 0,00 | 13,19 | 0,00 | 226,72 | 0,00 |
| | 0,00 | 0,00 | 0,00 | 0,00 | 0,00 | 198,79 | 0,00 | 0,00 | 0,00 | 0,00 | -198,79 | 0,00 |
| TOTAL GESTIONADO | 44.215,91 | 146,50 | 32,07 | 0,00 | 0,00 | 198,79 | 2.909,98 | 12.478,32 | 2.488,04 | 73,30 | 26.246,05 | 0,00 |
| TOTAL TRANSFERIDO | | | | | | | | | | | 26.246,05 | |

SALDO A 31/12/2010 :

0,00

RESUMEN DE LA RECAUDACIÓN. EJERCICIO 2010

34233 VILLARRAMIEL

TOTAL GESTIÓN

| TIPO VALOR | PRINCIPAL (1) | REC.APREMIO (2) | I.DEMORA (3) | COMPENSACION (4) | TERCEROS (5) | DEVOLUCIONES (6) | ANTIC.EXTRAORD (7) | ANTIC.ORDINARIO (8) | T.GESTIÓN (9) | T.APREMIOS (10) | A TRANSFERIR (11) | SALDO A 12=1+2+3-4-5-6-7-8-9-10-11 |
|-------------------|-------------------|--------------------|-----------------|---------------------|-----------------|---------------------|-----------------------|------------------------|------------------|--------------------|----------------------|---------------------------------------|
| | 31/12/2010 | | | | | | | | | | | |
| Rec.Voluntari | 136.030,67 | 0,00 | 0,00 | 0,00 | 0,00 | 0,00 | 787,19 | 75.090,24 | 7.901,93 | 0,00 | 52.251,31 | 0,00 |
| Rec.Ejecutiva | 6.045,49 | 773,93 | 221,74 | 0,00 | 0,00 | 0,00 | 0,00 | 0,00 | 0,00 | 387,01 | 6.654,15 | 0,00 |
| Liquidaciones | 746,45 | 0,00 | 0,00 | 0,00 | 0,00 | 0,00 | 0,00 | 0,00 | 183,22 | 0,00 | 563,23 | 0,00 |
| Liq.Ejecutiva | 116,38 | 11,64 | 0,00 | 0,00 | 0,00 | 0,00 | 0,00 | 0,00 | 0,00 | 5,82 | 122,20 | 0,00 |
| Ejec.Directa | 0,00 | 0,00 | 0,00 | 0,00 | 0,00 | 0,00 | 0,00 | 0,00 | 0,00 | 0,00 | 0,00 | 0,00 |
| | 0,00 | 0,00 | 0,00 | 0,00 | 0,00 | 91,48 | 0,00 | 0,00 | 0,00 | 0,00 | -91,48 | 0,00 |
| TOTAL GESTIONADO | 142.938,9 | 785,57 | 221,74 | 0,00 | 0,00 | 91,48 | 787,19 | 75.090,24 | 8.085,15 | 392,83 | 59.499,41 | 0,00 |
| TOTAL TRANSFERIDO | | | | | | | | | | | 59.499,41 | |

SALDO A 31/12/2010 :

0,00

RESUMEN DE LA RECAUDACIÓN. EJERCICIO 2010

34234 VILLASARRACINO

TOTAL GESTIÓN

| TIPO VALOR | PRINCIPAL (1) | REC.APREMIO (2) | I.DEMORA (3) | COMPENSACION (4) | TERCEROS (5) | DEVOLUCIONES (6) | ANTIC.EXTRAORD (7) | ANTIC.ORDINARIO (8) | T.GESTIÓN (9) | T.APREMIOS (10) | A TRANSFERIR (11) | SALDO A 12=1+2+3-4-5-6-7-8-9-10-11 |
|-------------------|-------------------|--------------------|-----------------|---------------------|-----------------|---------------------|-----------------------|------------------------|------------------|--------------------|----------------------|---------------------------------------|
| | 31/12/2010 | | | | | | | | | | | |
| Rec.Voluntari | 35.167,37 | 0,00 | 0,00 | 0,00 | 0,00 | 0,00 | 0,00 | 13.323,44 | 1.972,84 | 0,00 | 19.871,09 | 0,00 |
| Rec.Ejecutiva | 818,49 | 144,47 | 26,32 | 0,00 | 0,00 | 0,00 | 0,00 | 0,00 | 0,00 | 72,25 | 917,03 | 0,00 |
| Liquidaciones | 9.065,35 | 0,00 | 0,00 | 0,00 | 0,00 | 0,00 | 0,00 | 0,00 | 568,84 | 0,00 | 8.496,51 | 0,00 |
| Liq.Ejecutiva | 0,00 | 0,00 | 0,00 | 0,00 | 0,00 | 0,00 | 0,00 | 0,00 | 0,00 | 0,00 | 0,00 | 0,00 |
| | 0,00 | 0,00 | 0,00 | 0,00 | 0,00 | 134,91 | 0,00 | 0,00 | 0,00 | 0,00 | -134,91 | 0,00 |
| TOTAL GESTIONADO | 45.051,21 | 144,47 | 26,32 | 0,00 | 0,00 | 134,91 | 0,00 | 13.323,44 | 2.541,68 | 72,25 | 29.149,72 | 0,00 |
| TOTAL TRANSFERIDO | | | | | | | | | | | 29.149,72 | |

SALDO A 31/12/2010 :

0,00

RESUMEN DE LA RECAUDACIÓN. EJERCICIO 2010

34235 VILLASILA DE VALDAVIA

TOTAL GESTIÓN

| TIPO VALOR | PRINCIPAL (1) | REC.APREMIO (2) | I.DEMORA (3) | COMPENSACION (4) | TERCEROS (5) | DEVOLUCIONES (6) | ANTIC.EXTRAORD (7) | ANTIC.ORDINARIO (8) | T.GESTIÓN (9) | T.APREMIOS A TRANSFERIR (10) | (11) | SALDO A 12=1+2+3-4-5-6-7-8-9-10-11 |
|-------------------|-------------------|--------------------|-----------------|---------------------|-----------------|---------------------|-----------------------|------------------------|------------------|---------------------------------|-----------|---------------------------------------|
| | 31/12/2010 | | | | | | | | | | | |
| Rec.Voluntari | 23.096,32 | 0,00 | 0,00 | 0,00 | 0,00 | 0,00 | 0,00 | 7.331,92 | 1.304,67 | 0,00 | 14.459,73 | 0,00 |
| Rec.Ejecutiva | 282,77 | 33,74 | 3,01 | 0,00 | 0,00 | 0,00 | 0,00 | 0,00 | 0,00 | 16,89 | 302,63 | 0,00 |
| Liquidaciones | 77,04 | 0,00 | 0,00 | 0,00 | 0,00 | 0,00 | 0,00 | 0,00 | 4,24 | 0,00 | 72,80 | 0,00 |
| | 0,00 | 0,00 | 0,00 | 0,00 | 0,00 | 26,94 | 0,00 | 0,00 | 0,00 | 0,00 | -26,94 | 0,00 |
| TOTAL GESTIONADO | 23.456,13 | 33,74 | 3,01 | 0,00 | 0,00 | 26,94 | 0,00 | 7.331,92 | 1.308,91 | 16,89 | 14.808,22 | 0,00 |
| TOTAL TRANSFERIDO | | | | | | | | | | | 14.808,22 | |

SALDO A 31/12/2010 :

0,00

RESUMEN DE LA RECAUDACIÓN. EJERCICIO 2010

34237 VILLATURDE

TOTAL GESTIÓN

| TIPO VALOR | PRINCIPAL (1) 31/12/2010 | REC.APREMIO (2) | I.DEMORA (3) | COMPENSACION (4) | TERCEROS (5) | DEVOLUCIONES (6) | ANTIC.EXTRAORD (7) | ANTIC.ORDINARIO (8) | T.GESTIÓN (9) | T.APREMIOS A TRANSFERIR (10) | SALDO A (11) 12=1+2+3-4-5-6-7-8-9-10-11 | |
|-------------------|--------------------------------|--------------------|-----------------|---------------------|-----------------|---------------------|-----------------------|------------------------|------------------|---------------------------------|---|------|
| Rec.Voluntari | 55.967,53 | 0,00 | 0,00 | 0,00 | 0,00 | 0,00 | 0,00 | 14.669,36 | 3.167,63 | 0,00 | 38.130,54 | 0,00 |
| Rec.Ejecutiva | 1.161,98 | 115,23 | 5,74 | 0,00 | 0,00 | 0,00 | 0,00 | 0,00 | 0,00 | 57,66 | 1.225,29 | 0,00 |
| Liquidaciones | 10.118,66 | 0,00 | 0,00 | 0,00 | 0,00 | 0,00 | 0,00 | 0,00 | 594,97 | 0,00 | 9.523,69 | 0,00 |
| Liq.Ejecutiva | 0,00 | 0,00 | 0,00 | 0,00 | 0,00 | 0,00 | 0,00 | 0,00 | 0,00 | 0,00 | 0,00 | 0,00 |
| | 0,00 | 0,00 | 0,00 | 0,00 | 0,00 | 25,56 | 0,00 | 0,00 | 0,00 | 0,00 | -25,56 | 0,00 |
| TOTAL GESTIONADO | 67.248,17 | 115,23 | 5,74 | 0,00 | 0,00 | 25,56 | 0,00 | 14.669,36 | 3.762,60 | 57,66 | 48.853,96 | 0,00 |
| TOTAL TRANSFERIDO | | | | | | | | | | | 48.853,96 | |

SALDO A 31/12/2010 :

0,00

RESUMEN DE LA RECAUDACIÓN. EJERCICIO 2010

34238 VILLAUMBRALES

TOTAL GESTIÓN

| TIPO VALOR | PRINCIPAL (1) | REC.APREMIO (2) | I.DEMORA (3) | COMPENSACION (4) | TERCEROS (5) | DEVOLUCIONES (6) | ANTIC.EXTRAORD (7) | ANTIC.ORDINARIO (8) | T.GESTIÓN (9) | T.APREMIOS A TRANSFERIR (10) | SALDO A (11) | 12=1+2+3-4-5-6-7-8-9-10-11 |
|-------------------|-------------------|--------------------|-----------------|---------------------|-----------------|---------------------|-----------------------|------------------------|------------------|---------------------------------|-----------------|----------------------------|
| | 31/12/2010 | | | | | | | | | | | |
| Rec.Voluntari | 122.020,70 | 0,00 | 0,00 | 0,00 | 0,00 | 0,00 | 0,00 | 59.798,00 | 7.346,69 | 0,00 | 54.876,01 | 0,00 |
| Rec.Ejecutiva | 3.285,82 | 377,17 | 33,02 | 0,00 | 0,00 | 0,00 | 0,00 | 0,00 | 0,00 | 188,60 | 3.507,41 | 0,00 |
| Liquidaciones | 2.779,12 | 0,00 | 0,00 | 0,00 | 0,00 | 0,00 | 0,00 | 0,00 | 145,50 | 0,00 | 2.633,62 | 0,00 |
| Liq.Ejecutiva | 0,00 | 0,00 | 0,00 | 0,00 | 0,00 | 0,00 | 0,00 | 0,00 | 0,00 | 0,00 | 0,00 | 0,00 |
| Ejec.Directa | 71,94 | 14,39 | 5,16 | 0,00 | 0,00 | 0,00 | 0,00 | 0,00 | 3,96 | 7,20 | 80,33 | 0,00 |
| | 0,00 | 0,00 | 0,00 | 0,00 | 0,00 | 287,92 | 0,00 | 0,00 | 0,00 | 0,00 | -287,92 | 0,00 |
| TOTAL GESTIONADO | 128.157,5 | 391,56 | 38,18 | 0,00 | 0,00 | 287,92 | 0,00 | 59.798,00 | 7.496,15 | 195,80 | 60.809,45 | 0,00 |
| TOTAL TRANSFERIDO | | | | | | | | | | | 60.809,45 | |

SALDO A 31/12/2010 :

0,00

RESUMEN DE LA RECAUDACIÓN. EJERCICIO 2010

34239 VILLAVIUDAS

TOTAL GESTIÓN

| TIPO VALOR | PRINCIPAL (1) 31/12/2010 | REC.APREMIO (2) | I.DEMORA (3) | COMPENSACION (4) | TERCEROS (5) | DEVOLUCIONES (6) | ANTIC.EXTRAORD (7) | ANTIC.ORDINARIO (8) | T.GESTIÓN (9) | T.APREMIOS (10) | A TRANSFERIR (11) | SALDO A 12=1+2+3-4-5-6-7-8-9-10-11 |
|-------------------|--------------------------------|--------------------|-----------------|---------------------|-----------------|---------------------|-----------------------|------------------------|------------------|--------------------|----------------------|---------------------------------------|
| Rec.Voluntari | 62.535,71 | 0,00 | 0,00 | 0,00 | 0,00 | 0,00 | 0,00 | 35.671,92 | 3.488,47 | 0,00 | 23.375,32 | 0,00 |
| Rec.Ejecutiva | 1.028,75 | 114,52 | 16,47 | 0,00 | 0,00 | 0,00 | 0,00 | 0,00 | 0,00 | 57,27 | 1.102,47 | 0,00 |
| Liquidaciones | 1.322,76 | 0,00 | 0,00 | 0,00 | 0,00 | 0,00 | 0,00 | 0,00 | 72,75 | 0,00 | 1.250,01 | 0,00 |
| TOTAL GESTIONADO | 64.887,22 | 114,52 | 16,47 | 0,00 | 0,00 | 0,00 | 0,00 | 35.671,92 | 3.561,22 | 57,27 | 25.727,80 | 0,00 |
| TOTAL TRANSFERIDO | | | | | | | | | | | 25.727,80 | |

SALDO A 31/12/2010 :

0,00

RESUMEN DE LA RECAUDACIÓN. EJERCICIO 2010

34241 VILLERIAS

TOTAL GESTIÓN

| TIPO VALOR | PRINCIPAL (1) 31/12/2010 | REC.APREMIO (2) | I.DEMORA (3) | COMPENSACION (4) | TERCEROS (5) | DEVOLUCIONES (6) | ANTIC.EXTRAORD (7) | ANTIC.ORDINARIO (8) | T.GESTIÓN (9) | T.APREMIOS (10) | A TRANSFERIR (11) | SALDO A 12=1+2+3-4-5-6-7-8-9-10-11 |
|-------------------|--------------------------------|--------------------|-----------------|---------------------|-----------------|---------------------|-----------------------|------------------------|------------------|--------------------|----------------------|---------------------------------------|
| Rec.Voluntari | 20.654,34 | 0,00 | 0,00 | 0,00 | 0,00 | 0,00 | 0,00 | 7.477,36 | 1.229,68 | 0,00 | 11.947,30 | 0,00 |
| Rec.Ejecutiva | 1.028,54 | 94,45 | 7,68 | 0,00 | 0,00 | 0,00 | 0,00 | 0,00 | 0,00 | 47,24 | 1.083,43 | 0,00 |
| Liquidaciones | 38,41 | 0,00 | 0,00 | 0,00 | 0,00 | 0,00 | 0,00 | 0,00 | 2,11 | 0,00 | 36,30 | 0,00 |
| TOTAL GESTIONADO | 21.721,29 | 94,45 | 7,68 | 0,00 | 0,00 | 0,00 | 0,00 | 7.477,36 | 1.231,79 | 47,24 | 13.067,03 | 0,00 |
| TOTAL TRANSFERIDO | | | | | | | | | | | 13.067,03 | |

SALDO A 31/12/2010 :

0,00

RESUMEN DE LA RECAUDACIÓN. EJERCICIO 2010

34242 VILLODRE

TOTAL GESTIÓN

| TIPO VALOR | PRINCIPAL (1) 31/12/2010 | REC.APREMIO (2) | I.DEMORA (3) | COMPENSACION (4) | TERCEROS (5) | DEVOLUCIONES (6) | ANTIC.EXTRAORD (7) | ANTIC.ORDINARIO (8) | T.GESTIÓN (9) | T.APREMIOS A TRANSFERIR (10) | (11) | SALDO A 12=1+2+3-4-5-6-7-8-9-10-11 |
|-------------------|--------------------------------|--------------------|-----------------|---------------------|-----------------|---------------------|-----------------------|------------------------|------------------|---------------------------------|-----------|---------------------------------------|
| Rec.Voluntari | 36.628,02 | 0,00 | 0,00 | 0,00 | 0,00 | 0,00 | 0,00 | 15.242,88 | 2.062,43 | 0,00 | 19.322,71 | 0,00 |
| Rec.Ejecutiva | 362,09 | 65,36 | 15,75 | 0,00 | 0,00 | 0,00 | 0,00 | 0,00 | 0,00 | 32,69 | 410,51 | 0,00 |
| Liquidaciones | 159,70 | 0,00 | 0,00 | 0,00 | 0,00 | 0,00 | 0,00 | 0,00 | 2,75 | 0,00 | 156,95 | 0,00 |
| Liq.Ejecutiva | 0,00 | 0,00 | 0,00 | 0,00 | 0,00 | 0,00 | 0,00 | 0,00 | 0,00 | 0,00 | 0,00 | 0,00 |
| TOTAL GESTIONADO | 37.149,81 | 65,36 | 15,75 | 0,00 | 0,00 | 0,00 | 0,00 | 15.242,88 | 2.065,18 | 32,69 | 19.890,17 | 0,00 |
| TOTAL TRANSFERIDO | | | | | | | | | | | 19.890,17 | |

SALDO A 31/12/2010 :

0,00

RESUMEN DE LA RECAUDACIÓN. EJERCICIO 2010

34243 VILLODRIGO

TOTAL GESTIÓN

| TIPO VALOR | PRINCIPAL (1) 31/12/2010 | REC.APREMIO (2) | I.DEMORA (3) | COMPENSACION (4) | TERCEROS (5) | DEVOLUCIONES (6) | ANTIC.EXTRAORD (7) | ANTIC.ORDINARIO (8) | T.GESTIÓN (9) | T.APREMIOS A TRANSFERIR (10) | (11) | SALDO A 12=1+2+3-4-5-6-7-8-9-10-11 |
|-------------------|--------------------------------|--------------------|-----------------|---------------------|-----------------|---------------------|-----------------------|------------------------|------------------|---------------------------------|-----------|---------------------------------------|
| Rec.Voluntari | 47.870,85 | 0,00 | 0,00 | 0,00 | 0,00 | 0,00 | 0,00 | 16.942,96 | 2.773,28 | 0,00 | 28.154,61 | 0,00 |
| Rec.Ejecutiva | 1.128,85 | 170,35 | 17,15 | 0,00 | 0,00 | 0,00 | 0,00 | 0,00 | 0,00 | 85,21 | 1.231,14 | 0,00 |
| Liquidaciones | 330,34 | 0,00 | 0,00 | 0,00 | 0,00 | 0,00 | 0,00 | 0,00 | 18,17 | 0,00 | 312,17 | 0,00 |
| | 0,00 | 0,00 | 0,00 | 0,00 | 0,00 | 42,60 | 0,00 | 0,00 | 0,00 | 0,00 | -42,60 | 0,00 |
| TOTAL GESTIONADO | 49.330,04 | 170,35 | 17,15 | 0,00 | 0,00 | 42,60 | 0,00 | 16.942,96 | 2.791,45 | 85,21 | 29.655,32 | 0,00 |
| TOTAL TRANSFERIDO | | | | | | | | | | | 29.655,32 | |

SALDO A 31/12/2010 :

0,00

RESUMEN DE LA RECAUDACIÓN. EJERCICIO 2010

34244 VILLOLDO

TOTAL GESTIÓN

| TIPO VALOR | PRINCIPAL (1) 31/12/2010 | REC.APREMIO (2) | I.DEMORA (3) | COMPENSACION (4) | TERCEROS (5) | DEVOLUCIONES (6) | ANTIC.EXTRAORD (7) | ANTIC.ORDINARIO (8) | T.GESTIÓN (9) | T.APREMIOS (10) | A TRANSFERIR (11) | SALDO A 12=1+2+3-4-5-6-7-8-9-10-11 |
|-------------------|--------------------------------|--------------------|-----------------|---------------------|-----------------|---------------------|-----------------------|------------------------|------------------|--------------------|----------------------|---------------------------------------|
| Rec.Voluntari | 84.946,06 | 0,00 | 0,00 | 0,00 | 0,00 | 0,00 | 0,00 | 39.723,60 | 5.236,61 | 0,00 | 39.985,85 | 0,00 |
| Rec.Ejecutiva | 8.077,29 | 1.011,39 | 116,29 | 14,83 | 0,00 | 0,00 | 0,00 | 0,00 | 0,00 | 505,73 | 8.684,41 | 0,00 |
| Liquidaciones | 1.059,67 | 0,00 | 0,00 | 0,00 | 0,00 | 0,00 | 0,00 | 0,00 | 74,03 | 0,00 | 985,64 | 0,00 |
| Liq.Ejecutiva | 208,27 | 31,44 | 10,32 | 0,00 | 0,00 | 0,00 | 0,00 | 0,00 | 0,00 | 15,73 | 234,30 | 0,00 |
| | 0,00 | 0,00 | 0,00 | 0,00 | 0,00 | 1.097,76 | 0,00 | 0,00 | 0,00 | 0,00 | -1.097,76 | 0,00 |
| TOTAL GESTIONADO | 94.291,29 | 1.042,83 | 126,61 | 14,83 | 0,00 | 1.097,76 | 0,00 | 39.723,60 | 5.310,64 | 521,46 | 48.792,44 | 0,00 |
| TOTAL TRANSFERIDO | | | | | | | | | | | 48.792,44 | |

SALDO A 31/12/2010 :

0,00

RESUMEN DE LA RECAUDACIÓN. EJERCICIO 2010

34246 VILLOTA DEL PARAMO

TOTAL GESTIÓN

| TIPO VALOR | PRINCIPAL (1) | REC.APREMIO (2) | I.DEMORA (3) | COMPENSACION (4) | TERCEROS (5) | DEVOLUCIONES (6) | ANTIC.EXTRAORD (7) | ANTIC.ORDINARIO (8) | T.GESTIÓN (9) | T.APREMIOS A TRANSFERIR (10) | SALDO A (11) | 12=1+2+3-4-5-6-7-8-9-10-11 |
|-------------------|-------------------|--------------------|-----------------|---------------------|-----------------|---------------------|-----------------------|------------------------|------------------|---------------------------------|-----------------|----------------------------|
| | 31/12/2010 | | | | | | | | | | | |
| Rec.Voluntari | 82.134,42 | 0,00 | 0,00 | 0,00 | 0,00 | 0,00 | 0,00 | 18.539,36 | 4.738,58 | 0,00 | 58.856,48 | 0,00 |
| Rec.Ejecutiva | 2.849,49 | 361,22 | 46,13 | 0,00 | 0,00 | 0,00 | 0,00 | 0,00 | 0,00 | 180,65 | 3.076,19 | 0,00 |
| Liquidaciones | 2.407,60 | 0,00 | 0,00 | 0,00 | 0,00 | 0,00 | 0,00 | 0,00 | 146,08 | 0,00 | 2.261,52 | 0,00 |
| Liq.Ejecutiva | 0,00 | 0,00 | 0,00 | 0,00 | 0,00 | 0,00 | 0,00 | 0,00 | 0,00 | 0,00 | 0,00 | 0,00 |
| | 0,00 | 0,00 | 0,00 | 0,00 | 0,00 | 25,56 | 0,00 | 0,00 | 0,00 | 0,00 | -25,56 | 0,00 |
| TOTAL GESTIONADO | 87.391,51 | 361,22 | 46,13 | 0,00 | 0,00 | 25,56 | 0,00 | 18.539,36 | 4.884,66 | 180,65 | 64.168,63 | 0,00 |
| TOTAL TRANSFERIDO | | | | | | | | | | | 64.168,63 | |

SALDO A 31/12/2010 :

0,00

RESUMEN DE LA RECAUDACIÓN. EJERCICIO 2010

34247 VILLOVIECO

TOTAL GESTIÓN

| TIPO VALOR | PRINCIPAL (1) | REC.APREMIO (2) | I.DEMORA (3) | COMPENSACION (4) | TERCEROS (5) | DEVOLUCIONES (6) | ANTIC.EXTRAORD (7) | ANTIC.ORDINARIO (8) | T.GESTIÓN (9) | T.APREMIOS (10) | A TRANSFERIR (11) | SALDO A 12=1+2+3-4-5-6-7-8-9-10-11 |
|-------------------|-------------------|--------------------|-----------------|---------------------|-----------------|---------------------|-----------------------|------------------------|------------------|--------------------|----------------------|---------------------------------------|
| | 31/12/2010 | | | | | | | | | | | |
| Rec.Voluntari | 23.216,88 | 0,00 | 0,00 | 0,00 | 0,00 | 0,00 | 0,00 | 9.172,64 | 1.324,39 | 0,00 | 12.719,85 | 0,00 |
| Rec.Ejecutiva | 581,44 | 82,02 | 8,43 | 0,00 | 0,00 | 0,00 | 0,00 | 0,00 | 0,00 | 41,03 | 630,86 | 0,00 |
| Liquidaciones | 122,62 | 0,00 | 0,00 | 0,00 | 0,00 | 0,00 | 0,00 | 0,00 | 7,90 | 0,00 | 114,72 | 0,00 |
| Liq.Ejecutiva | 21,00 | 2,10 | 0,00 | 0,00 | 0,00 | 0,00 | 0,00 | 0,00 | 0,00 | 1,05 | 22,05 | 0,00 |
| | 0,00 | 0,00 | 0,00 | 0,00 | 0,00 | 91,50 | 0,00 | 0,00 | 0,00 | 0,00 | -91,50 | 0,00 |
| TOTAL GESTIONADO | 23.941,94 | 84,12 | 8,43 | 0,00 | 0,00 | 91,50 | 0,00 | 9.172,64 | 1.332,29 | 42,08 | 13.395,98 | 0,00 |
| TOTAL TRANSFERIDO | | | | | | | | | | | 13.395,98 | |

SALDO A 31/12/2010 :

0,00

RESUMEN DE LA RECAUDACIÓN. EJERCICIO 2010

34249 SAN SALVADOR CANTAMUD J.V.

TOTAL GESTIÓN

| TIPO VALOR | PRINCIPAL (1) | REC.APREMIO (2) | I.DEMORA (3) | COMPENSACION (4) | TERCEROS (5) | DEVOLUCIONES (6) | ANTIC.EXTRAORD (7) | ANTIC.ORDINARIO (8) | T.GESTIÓN (9) | T.APREMIOS A TRANSFERIR (10) | SALDO A (11) | 12=1+2+3-4-5-6-7-8-9-10-11 |
|-------------------|-------------------|--------------------|-----------------|---------------------|-----------------|---------------------|-----------------------|------------------------|------------------|---------------------------------|-----------------|----------------------------|
| | 31/12/2010 | | | | | | | | | | | |
| Rec.Voluntari | 6.934,94 | 0,00 | 0,00 | 0,00 | 0,00 | 0,00 | 0,00 | 0,00 | 411,95 | 0,00 | 6.522,99 | 0,00 |
| Rec.Ejecutiva | 350,79 | 36,50 | 0,74 | 0,00 | 0,00 | 0,00 | 0,00 | 0,00 | 0,00 | 18,25 | 369,78 | 0,00 |
| TOTAL GESTIONADO | 7.285,73 | 36,50 | 0,74 | 0,00 | 0,00 | 0,00 | 0,00 | 0,00 | 411,95 | 18,25 | 6.892,77 | 0,00 |
| TOTAL TRANSFERIDO | | | | | | | | | | | 6.892,77 | |

SALDO A 31/12/2010 :

0,00

RESUMEN DE LA RECAUDACIÓN. EJERCICIO 2010

34250 TREMAYA J.V.

TOTAL GESTIÓN

| TIPO VALOR | PRINCIPAL (1) | REC.APREMIO (2) | I.DEMORA (3) | COMPENSACION (4) | TERCEROS (5) | DEVOLUCIONES (6) | ANTIC.EXTRAORD (7) | ANTIC.ORDINARIO (8) | T.GESTIÓN (9) | T.APREMIOS (10) | A TRANSFERIR (11) | SALDO A 12=1+2+3-4-5-6-7-8-9-10-11 |
|-------------------|-------------------|--------------------|-----------------|---------------------|-----------------|---------------------|-----------------------|------------------------|------------------|--------------------|----------------------|---------------------------------------|
| | 31/12/2010 | | | | | | | | | | | |
| Rec.Voluntari | 540,00 | 0,00 | 0,00 | 0,00 | 0,00 | 0,00 | 0,00 | 0,00 | 29,70 | 0,00 | 510,30 | 0,00 |
| TOTAL GESTIONADO | 540,00 | 0,00 | 0,00 | 0,00 | 0,00 | 0,00 | 0,00 | 0,00 | 29,70 | 0,00 | 510,30 | 0,00 |
| TOTAL TRANSFERIDO | | | | | | | | | | | 510,30 | |

SALDO A 31/12/2010 :

0,00

RESUMEN DE LA RECAUDACIÓN. EJERCICIO 2010

34251 VILLARRABE J.V.

TOTAL GESTIÓN

| TIPO VALOR | PRINCIPAL (1) | REC.APREMIO (2) | I.DEMORA (3) | COMPENSACION (4) | TERCEROS (5) | DEVOLUCIONES (6) | ANTIC.EXTRAORD (7) | ANTIC.ORDINARIO (8) | T.GESTIÓN (9) | T.APREMIOS A TRANSFERIR (10) | SALDO A (11) | 12=1+2+3-4-5-6-7-8-9-10-11 |
|-------------------|-------------------|--------------------|-----------------|---------------------|-----------------|---------------------|-----------------------|------------------------|------------------|---------------------------------|-----------------|----------------------------|
| | 31/12/2010 | | | | | | | | | | | |
| Rec.Voluntari | 1.073,64 | 0,00 | 0,00 | 0,00 | 0,00 | 0,00 | 0,00 | 0,00 | 60,33 | 0,00 | 1.013,31 | 0,00 |
| Rec.Ejecutiva | 58,34 | 9,22 | 1,56 | 0,00 | 0,00 | 0,00 | 0,00 | 0,00 | 0,00 | 4,62 | 64,50 | 0,00 |
| Liquidaciones | 132,22 | 0,00 | 0,00 | 0,00 | 0,00 | 0,00 | 0,00 | 0,00 | 7,27 | 0,00 | 124,95 | 0,00 |
| TOTAL GESTIONADO | 1.264,20 | 9,22 | 1,56 | 0,00 | 0,00 | 0,00 | 0,00 | 0,00 | 67,60 | 4,62 | 1.202,76 | 0,00 |
| TOTAL TRANSFERIDO | | | | | | | | | | | 1.202,76 | |

SALDO A 31/12/2010 :

0,00

RESUMEN DE LA RECAUDACIÓN. EJERCICIO 2010

34252 CASCON DE LA NAVA

TOTAL GESTIÓN

| TIPO VALOR | PRINCIPAL (1) | REC.APREMIO (2) | I.DEMORA (3) | COMPENSACION (4) | TERCEROS (5) | DEVOLUCIONES (6) | ANTIC.EXTRAORD (7) | ANTIC.ORDINARIO (8) | T.GESTIÓN (9) | T.APREMIOS A TRANSFERIR (10) | SALDO A (11) | 12=1+2+3-4-5-6-7-8-9-10-11 |
|-------------------|-------------------|--------------------|-----------------|---------------------|-----------------|---------------------|-----------------------|------------------------|------------------|---------------------------------|-----------------|----------------------------|
| | 31/12/2010 | | | | | | | | | | | |
| Rec.Voluntari | 27.077,71 | 0,00 | 0,00 | 0,00 | 0,00 | 0,00 | 0,00 | 0,00 | 1.662,24 | 0,00 | 25.415,47 | 0,00 |
| Rec.Ejecutiva | 2.092,62 | 347,72 | 25,34 | 0,00 | 0,00 | 0,00 | 0,00 | 0,00 | 0,00 | 173,87 | 2.291,81 | 0,00 |
| Liquidaciones | 540,20 | 0,00 | 0,00 | 0,00 | 0,00 | 0,00 | 0,00 | 0,00 | 29,72 | 0,00 | 510,48 | 0,00 |
| Ejec.Directa | 71,94 | 14,39 | 1,56 | 0,00 | 0,00 | 0,00 | 0,00 | 0,00 | 3,96 | 7,20 | 76,73 | 0,00 |
| | 0,00 | 0,00 | 0,00 | 0,00 | 0,00 | 798,49 | 0,00 | 0,00 | 0,00 | 0,00 | -798,49 | 0,00 |
| TOTAL GESTIONADO | 29.782,47 | 362,11 | 26,90 | 0,00 | 0,00 | 798,49 | 0,00 | 0,00 | 1.695,92 | 181,07 | 27.496,00 | 0,00 |
| TOTAL TRANSFERIDO | | | | | | | | | | | 27.496,00 | |

SALDO A 31/12/2010 :

0,00

RESUMEN DE LA RECAUDACIÓN. EJERCICIO 2010

34253 VALDESPINA

SALDO A 31/12/2010 :

0,00

RESUMEN DE LA RECAUDACIÓN. EJERCICIO 2010

34254 VILLARMIENZO J.V..

TOTAL GESTIÓN

| TIPO VALOR | PRINCIPAL (1) | REC.APREMIO (2) | I.DEMORA (3) | COMPENSACION (4) | TERCEROS (5) | DEVOLUCIONES (6) | ANTIC.EXTRAORD (7) | ANTIC.ORDINARIO (8) | T.GESTIÓN (9) | T.APREMIOS A TRANSFERIR (10) | (11) | SALDO A 12=1+2+3-4-5-6-7-8-9-10-11 |
|-------------------|-------------------|--------------------|-----------------|---------------------|-----------------|---------------------|-----------------------|------------------------|------------------|---------------------------------|--------|---------------------------------------|
| | 31/12/2010 | | | | | | | | | | | |
| Rec.Voluntari | 374,33 | 0,00 | 0,00 | 0,00 | 0,00 | 0,00 | 0,00 | 0,00 | 20,84 | 0,00 | 353,49 | 0,00 |
| Rec.Ejecutiva | 0,00 | 0,00 | 0,00 | 0,00 | 0,00 | 0,00 | 0,00 | 0,00 | 0,00 | 0,00 | 0,00 | 0,00 |
| TOTAL GESTIONADO | 374,33 | 0,00 | 0,00 | 0,00 | 0,00 | 0,00 | 0,00 | 0,00 | 20,84 | 0,00 | 353,49 | 0,00 |
| TOTAL TRANSFERIDO | | | | | | | | | | | 353,49 | |

SALDO A 31/12/2010 :

0,00

RESUMEN DE LA RECAUDACIÓN. EJERCICIO 2010

34255 DIPUTACION PROVINCIAL

TOTAL GESTIÓN

| TIPO VALOR | PRINCIPAL (1) | REC.APREMIO (2) | I.DEMORA (3) | COMPENSACION (4) | TERCEROS (5) | DEVOLUCIONES (6) | ANTIC.EXTRAORD (7) | ANTIC.ORDINARIO (8) | T.GESTIÓN (9) | T.APREMIOS A TRANSFERIR (10) | SALDO A (11) | 12=1+2+3-4-5-6-7-8-9-10-11 |
|-------------------|-------------------|--------------------|-----------------|---------------------|-----------------|---------------------|-----------------------|------------------------|------------------|---------------------------------|-----------------|----------------------------|
| | 31/12/2010 | | | | | | | | | | | |
| Liquidaciones | 1.577.114,89 | 0,00 | 0,00 | 3,44 | 226.574,07 | 0,00 | 0,00 | 0,00 | 119.959,65 | 0,00 | 1.230.577,73 | 0,00 |
| Liq.Ejecutiva | 149.232,20 | 54,35 | 4,91 | 0,00 | 103.895,94 | 0,00 | 0,00 | 0,00 | 0,00 | 27,21 | 45.368,31 | 0,00 |
| Ejec.Directa | 786,15 | 85,26 | 1,34 | 0,00 | 0,00 | 0,00 | 0,00 | 0,00 | 43,23 | 42,66 | 786,86 | 0,00 |
| | 0,00 | 0,00 | 0,00 | 0,00 | 0,00 | 1.079,65 | 0,00 | 0,00 | 0,00 | 0,00 | -1.079,65 | 0,00 |
| TOTAL GESTIONADO | 1.727.133 | 139,61 | 6,25 | 3,44 | 330.470, | 1.079,65 | 0,00 | 0,00 | 120.002, | 69,87 | 1.275.653,25 | 0,00 |
| TOTAL TRANSFERIDO | | | | | | | | | | | 1.275.653,25 | |

SALDO A 31/12/2010 :

0,00

RESUMEN DE LA RECAUDACIÓN. EJERCICIO 2010

34256 DESCONOCIDO

SALDO A 31/12/2010 :

0,00

RESUMEN DE LA RECAUDACIÓN. EJERCICIO 2010

34257 VILLATURDE J.V..

TOTAL GESTIÓN

| TIPO VALOR | PRINCIPAL (1) | REC.APREMIO (2) | I.DEMORA (3) | COMPENSACION (4) | TERCEROS (5) | DEVOLUCIONES (6) | ANTIC.EXTRAORD (7) | ANTIC.ORDINARIO (8) | T.GESTIÓN (9) | T.APREMIOS (10) | A TRANSFERIR (11) | SALDO A 12=1+2+3-4-5-6-7-8-9-10-11 |
|-------------------|-------------------|--------------------|-----------------|---------------------|-----------------|---------------------|-----------------------|------------------------|------------------|--------------------|----------------------|---------------------------------------|
| | 31/12/2010 | | | | | | | | | | | |
| Rec.Voluntari | 2.610,50 | 0,00 | 0,00 | 0,00 | 0,00 | 0,00 | 0,00 | 0,00 | 143,58 | 0,00 | 2.466,92 | 0,00 |
| TOTAL GESTIONADO | 2.610,50 | 0,00 | 0,00 | 0,00 | 0,00 | 0,00 | 0,00 | 0,00 | 143,58 | 0,00 | 2.466,92 | 0,00 |
| TOTAL TRANSFERIDO | | | | | | | | | | | 2.466,92 | |

SALDO A 31/12/2010 :

0,00

RESUMEN DE LA RECAUDACIÓN. EJERCICIO 2010

34258 VILLOSILLA DE LA VEGA

TOTAL GESTIÓN

| TIPO VALOR | PRINCIPAL (1) | REC.APREMIO (2) | I.DEMORA (3) | COMPENSACION (4) | TERCEROS (5) | DEVOLUCIONES (6) | ANTIC.EXTRAORD (7) | ANTIC.ORDINARIO (8) | T.GESTIÓN (9) | T.APREMIOS (10) | A TRANSFERIR (11) | SALDO A 12=1+2+3-4-5-6-7-8-9-10-11 |
|-------------------|-------------------|--------------------|-----------------|---------------------|-----------------|---------------------|-----------------------|------------------------|------------------|--------------------|----------------------|---------------------------------------|
| | 31/12/2010 | | | | | | | | | | | |
| Rec.Voluntari | 6.516,44 | 0,00 | 0,00 | 0,00 | 0,00 | 0,00 | 0,00 | 0,00 | 377,16 | 0,00 | 6.139,28 | 0,00 |
| Rec.Ejecutiva | 10,70 | 2,14 | 0,28 | 0,00 | 0,00 | 0,00 | 0,00 | 0,00 | 0,00 | 1,07 | 12,05 | 0,00 |
| TOTAL GESTIONADO | 6.527,14 | 2,14 | 0,28 | 0,00 | 0,00 | 0,00 | 0,00 | 0,00 | 377,16 | 1,07 | 6.151,33 | 0,00 |
| TOTAL TRANSFERIDO | | | | | | | | | | | 6.151,33 | |

SALDO A 31/12/2010 :

0,00

RESUMEN DE LA RECAUDACIÓN. EJERCICIO 2010

34259 JUNTA VECINAL DE RELEA DE LA LOMA

TOTAL GESTIÓN

| TIPO VALOR | PRINCIPAL (1) 31/12/2010 | REC.APREMIO (2) | I.DEMORA (3) | COMPENSACION (4) | TERCEROS (5) | DEVOLUCIONES (6) | ANTIC.EXTRAORD (7) | ANTIC.ORDINARIO (8) | T.GESTIÓN (9) | T.APREMIOS A TRANSFERIR (10) | (11) | SALDO A 12=1+2+3-4-5-6-7-8-9-10-11 |
|-------------------|--------------------------------|--------------------|-----------------|---------------------|-----------------|---------------------|-----------------------|------------------------|------------------|---------------------------------|----------|---------------------------------------|
| Rec.Voluntari | 1.814,83 | 0,00 | 0,00 | 0,00 | 0,00 | 0,00 | 0,00 | 0,00 | 110,41 | 0,00 | 1.704,42 | 0,00 |
| Rec.Ejecutiva | 168,42 | 27,42 | 1,00 | 0,00 | 0,00 | 0,00 | 0,00 | 0,00 | 0,00 | 13,71 | 183,13 | 0,00 |
| Liquidaciones | 0,00 | 0,00 | 0,00 | 0,00 | 0,00 | 0,00 | 0,00 | 0,00 | 0,00 | 0,00 | 0,00 | 0,00 |
| Liq.Ejecutiva | 818,50 | 163,70 | 6,95 | 0,00 | 0,00 | 0,00 | 0,00 | 0,00 | 0,00 | 81,85 | 907,30 | 0,00 |
| TOTAL GESTIONADO | 2.801,75 | 191,12 | 7,95 | 0,00 | 0,00 | 0,00 | 0,00 | 0,00 | 110,41 | 95,56 | 2.794,85 | 0,00 |
| TOTAL TRANSFERIDO | | | | | | | | | | | 2.794,85 | |

SALDO A 31/12/2010 :

0,00

RESUMEN DE LA RECAUDACIÓN. EJERCICIO 2010

34260 OLLEROS PAREDES RUBIAS J.V.

TOTAL GESTIÓN

| TIPO VALOR | PRINCIPAL (1) | REC.APREMIO (2) | I.DEMORA (3) | COMPENSACION (4) | TERCEROS (5) | DEVOLUCIONES (6) | ANTIC.EXTRAORD (7) | ANTIC.ORDINARIO (8) | T.GESTIÓN (9) | T.APREMIOS A TRANSFERIR (10) | (11) | SALDO A 12=1+2+3-4-5-6-7-8-9-10-11 |
|-------------------|-------------------|--------------------|-----------------|---------------------|-----------------|---------------------|-----------------------|------------------------|------------------|---------------------------------|----------|---------------------------------------|
| | 31/12/2010 | | | | | | | | | | | |
| Rec.Voluntari | 2.405,36 | 0,00 | 0,00 | 0,00 | 0,00 | 0,00 | 0,00 | 0,00 | 395,17 | 0,00 | 2.010,19 | 0,00 |
| Rec.Ejecutiva | 1.031,48 | 152,16 | 5,20 | 0,00 | 0,00 | 0,00 | 0,00 | 0,00 | 0,00 | 76,09 | 1.112,75 | 0,00 |
| Liquidaciones | 800,00 | 0,00 | 0,00 | 0,00 | 0,00 | 0,00 | 0,00 | 0,00 | 44,00 | 0,00 | 756,00 | 0,00 |
| | 0,00 | 0,00 | 0,00 | 0,00 | 0,00 | 50,00 | 0,00 | 0,00 | 0,00 | 0,00 | -50,00 | 0,00 |
| TOTAL GESTIONADO | 4.236,84 | 152,16 | 5,20 | 0,00 | 0,00 | 50,00 | 0,00 | 0,00 | 439,17 | 76,09 | 3.828,94 | 0,00 |
| TOTAL TRANSFERIDO | | | | | | | | | | | 3.828,94 | |

SALDO A 31/12/2010 :

0,00

RESUMEN DE LA RECAUDACIÓN. EJERCICIO 2010

34261 CDAD REGANTES ACERA DE LA VEGA

TOTAL GESTIÓN

| TIPO VALOR | PRINCIPAL (1) | REC.APREMIO (2) | I.DEMORA (3) | COMPENSACION (4) | TERCEROS (5) | DEVOLUCIONES (6) | ANTIC.EXTRAORD (7) | ANTIC.ORDINARIO (8) | T.GESTIÓN (9) | T.APREMIOS A TRANSFERIR (10) | SALDO A (11) | 12=1+2+3-4-5-6-7-8-9-10-11 |
|-------------------|-------------------|--------------------|-----------------|---------------------|-----------------|---------------------|-----------------------|------------------------|------------------|---------------------------------|-----------------|----------------------------|
| | 31/12/2010 | | | | | | | | | | | |
| Rec.Voluntari | 6.310,29 | 0,00 | 0,00 | 0,00 | 0,00 | 0,00 | 0,00 | 0,00 | 422,53 | 0,00 | 5.887,76 | 0,00 |
| Rec.Ejecutiva | 486,49 | 40,57 | 0,00 | 0,00 | 0,00 | 0,00 | 0,00 | 0,00 | 0,00 | 20,29 | 506,77 | 0,00 |
| Liquidaciones | 331,41 | 0,00 | 0,00 | 0,00 | 0,00 | 0,00 | 0,00 | 0,00 | 40,77 | 0,00 | 290,64 | 0,00 |
| Liq.Ejecutiva | 41,13 | 4,11 | 0,00 | 0,00 | 0,00 | 0,00 | 0,00 | 0,00 | 0,00 | 2,07 | 43,17 | 0,00 |
| TOTAL GESTIONADO | 7.169,32 | 44,68 | 0,00 | 0,00 | 0,00 | 0,00 | 0,00 | 0,00 | 463,30 | 22,36 | 6.728,34 | 0,00 |
| TOTAL TRANSFERIDO | | | | | | | | | | | 6.728,34 | |

SALDO A 31/12/2010 :

0,00

RESUMEN DE LA RECAUDACIÓN. EJERCICIO 2010

34262 J.V. QUINTANILLA DE ONSOÑA

TOTAL GESTIÓN

| TIPO VALOR | PRINCIPAL (1) | REC.APREMIO (2) | I.DEMORA (3) | COMPENSACION (4) | TERCEROS (5) | DEVOLUCIONES (6) | ANTIC.EXTRAORD (7) | ANTIC.ORDINARIO (8) | T.GESTIÓN (9) | T.APREMIOS A TRANSFERIR (10) | (11) | SALDO A 12=1+2+3-4-5-6-7-8-9-10-11 |
|-------------------|-------------------|--------------------|-----------------|---------------------|-----------------|---------------------|-----------------------|------------------------|------------------|---------------------------------|----------|---------------------------------------|
| | 31/12/2010 | | | | | | | | | | | |
| Rec.Voluntari | 1.904,55 | 0,00 | 0,00 | 0,00 | 0,00 | 0,00 | 0,00 | 0,00 | 112,00 | 0,00 | 1.792,55 | 0,00 |
| Rec.Ejecutiva | 52,64 | 5,26 | 0,00 | 0,00 | 0,00 | 0,00 | 0,00 | 0,00 | 0,00 | 2,63 | 55,27 | 0,00 |
| TOTAL GESTIONADO | 1.957,19 | 5,26 | 0,00 | 0,00 | 0,00 | 0,00 | 0,00 | 0,00 | 112,00 | 2,63 | 1.847,82 | 0,00 |
| TOTAL TRANSFERIDO | | | | | | | | | | | 1.847,82 | |

SALDO A 31/12/2010 :

0,00

DIPUTACIÓN PROVINCIAL DE PALENCIA

EJERCICIO 2010

16. INFORMACIÓN DE LAS OPERACIONES NO PRESUPUESTARIAS DE TESORERÍA.

- 1)- Deudores.
- 2)- Acreedores.
- 3)- Partidas pendientes de aplicación. Cobros.
- 4)- Partidas pendientes de aplicación. Pagos.

Se Adjunta los correspondientes Cuadros obtenidos del Sistema Informático de Contabilidad.

DIPUTACIÓN PROVINCIAL DE PALENCIA

EJERCICIO 2010

17. INGRESOS Y GASTOS.

En la relación de subvenciones concedidas se recogen las de cuantía superior a 10.000,00 euros tanto corrientes como de capital

DIPUTACIÓN PROVINCIAL DE PALENCIA

EJERCICIO 2010

18. INFORMACIÓN SOBRE LOS VALORES RECIBIDOS EN DEPÓSITO.

Se Adjunta el correspondiente Cuadro obtenido del Sistema Informático de Contabilidad.

DIPUTACION PROVINCIAL DE PALENCIA

EJERCICIO 2010

19. CUADRO DE FINANCIACIÓN.

Se Adjunta el correspondiente Cuadro obtenido del Sistema Informático de Contabilidad.

DIPUTACIÓN PROVINCIAL DE PALENCIA

EJERCICIO 2010

20. INFORMACIÓN PRESUPUESTARIA.

1)- Ejercicio corriente.

DIPUTACIÓN PROVINCIAL DE PALENCIA

EJERCICIO 2010

20. INFORMACIÓN PRESUPUESTARIA.

2)- Ejercicios cerrados.

DIPUTACIÓN PROVINCIAL DE PALENCIA

EJERCICIO 2010

20. INFORMACIÓN PRESUPUESTARIA.

3)- Ejercicios posteriores.

DIPUTACIÓN PROVINCIAL DE PALENCIA

EJERCICIO 2010

20. INFORMACIÓN PRESUPUESTARIA.

4)- Gastos con financiación afectada.

DIPUTACIÓN PROVINCIAL DE PALENCIA

EJERCICIO 2010

20. INFORMACIÓN PRESUPUESTARIA.

5)- Remanente de Tesorería.

DIPUTACION PROVINCIAL DE PALENCIA

EJERCICIO 2010

21. INDICADORES.

A/ INDICADORES FINANCIEROS Y PATRIMONIALES.

B/ INDICADORES PRESUPUESTARIOS.

C/ INDICADORES DE GESTIÓN.

Se Adjuntan los correspondientes Indicadores señalados en la Instrucción de Contabilidad Modelo Normal.

DIPUTACION PROVINCIAL DE PALENCIA

EJERCICIO 2010

INFORMACIÓN OBTENIDA DEL SISTEMA INFORMÁTICO DE CONTABILIDAD

INVERSIONES EN INFRAESTRUCTURA Y BIENES DESTINADOS AL USO GENERAL

EJERCICIO: 2010

| CUENTA | DESCRIPCIÓN | SALDO INICIAL | ENTRADAS O DOTACIONES | AUMENTOS POR TRANSFERENCIAS O TRASPASO DE OTRA CUENTA | SALIDAS, BAJAS O REDUCCIONES | DISMINUCIONES POR TRANSFERENCIAS O TRASPASO A OTRA CUENTA | SALDO FINAL |
|--------|--|---------------|-----------------------|---|------------------------------|---|---------------|
| 2000 | TERRENOS Y BIENES NATURALES | 1.032.227,04 | 40.450,55 | 0,00 | 0,00 | 0,00 | 1.072.677,59 |
| 2010 | INFRAESTRUCTURAS Y BIENES DESTINADOS AL USO GENERAL | 42.438.089,40 | 4.411.855,52 | 0,00 | 0,00 | 0,00 | 46.849.944,92 |
| 2080 | BIENES DEL PATRIMONIO, HISTORICO, ARTISTICO Y CULTURAL | 12.981,86 | 0,00 | 0,00 | 0,00 | 0,00 | 12.981,86 |
| TOTAL | | 43.483.298,30 | 4.452.306,07 | | | | 47.935.604,37 |

INVERSIONES EN INFRAESTRUCTURA Y BIENES DESTINADOS AL USO GENERAL

EJERCICIO: 2010

PATRIMONIO ENTREGADO AL USO GENERAL

| TIPO DE BIEN | VALOR DEL BIEN |
|--------------|----------------|
| | |
| TOTAL | |

OBSERVACIONES:

INMOVILIZADO INMATERIAL

EJERCICIO: 2010

| CUENTA | DESCRIPCIÓN | SALDO INICIAL | ENTRADAS O DOTACIONES | AUMENTOS POR TRANSFERENCIAS O TRASPASO DE OTRA CUENTA | SALIDAS, BAJAS O REDUCCIONES | DISMINUCIONES POR TRANSFERENCIAS O TRASPASO A OTRA CUENTA | SALDO FINAL |
|--------|---|---------------|-----------------------|---|------------------------------|---|-------------|
| 2150 | APLICACIONES INFORMATICAS | 0,00 | 9.790,40 | 0,00 | 0,00 | 9.790,40 | 0,00 |
| 2170 | DERECHO SOBRE BIENES EN REGIMEN DE ARRENDAMIENTO FINANCIERO | 83.205,31 | 0,00 | 0,00 | 0,00 | 83.205,31 | 0,00 |
| 2190 | OTRO INMOVILIZADO INMATERIAL | 328.454,20 | 40.732,76 | 0,00 | 0,00 | 0,00 | 369.186,96 |
| 2810 | AMORTIZACION ACUMULADA DEL INMOVILIZADO INMATERIAL | 160.095,73 | 11.490,04 | 0,00 | 171.585,77 | 0,00 | 0,00 |
| | TOTAL | 251.563,78 | 39.033,12 | | -171.585,77 | 92.995,71 | 369.186,96 |

OBSERVACIONES:

INMOVILIZADO MATERIAL

EJERCICIO: 2010

| CUENTA | DESCRIPCIÓN | SITUACIÓN | SALDO INICIAL | ENTRADAS O DOTACIONES | AUMENTOS POR TRANSFERENCIAS O TRASPASO DE OTRA CUENTA | SALIDAS, BAJAS O REDUCCIONES | DISMINUCIONES POR TRANSFERENCIAS O TRASPASO A OTRA CUENTA | SALDO FINAL |
|--------|--|-----------|---------------|-----------------------|---|------------------------------|---|---------------|
| 2200 | TERRENOS Y BIENES NATURALES | Terminada | 1.742.533,49 | 1.241,05 | 0,00 | 0,00 | 0,00 | 1.743.774,54 |
| 2210 | CONSTRUCCIONES | Terminada | 25.747.376,89 | 4.886.079,02 | 17.595,86 | 0,00 | 0,00 | 30.651.051,77 |
| 2220 | INSTALACIONES TECNICAS | Terminada | 13.190.902,59 | 92.106,71 | 0,00 | 0,00 | 0,00 | 13.283.009,30 |
| 2230 | MAQUINARIA | Terminada | 4.951.452,55 | 123.401,87 | 0,00 | 0,00 | 243.368,47 | 4.831.485,95 |
| 2240 | UTILLAJE | Terminada | 613.412,09 | 82.526,60 | 0,00 | 0,00 | 0,00 | 695.938,69 |
| 2260 | MOBILIARIO | Terminada | 3.225.752,69 | 91.511,49 | 0,00 | 0,00 | 0,00 | 3.317.264,18 |
| 2270 | EQUIPOS PARA PROCESOS DE INFORMACION | Terminada | 2.891.213,31 | 67.263,50 | 0,00 | 0,00 | 176.027,80 | 2.782.449,01 |
| 2280 | ELEMENTO DE TRANSPORTE | Terminada | 3.362.631,42 | 37.369,29 | 70.426,20 | 0,00 | 353.068,73 | 3.117.358,18 |
| 2290 | OTRO INMOVILIZADO MATERIAL | Terminada | 469.647,62 | 234.754,07 | 7.640,00 | 0,00 | 0,00 | 712.041,69 |
| 2820 | AMORTIZACION ACUMULADA DEL INMOVILIZADO MATERIAL | Terminada | 10.619.575,53 | 10.058.048,46 | 0,00 | 286.724,97 | 0,00 | 20.390.899,02 |
| | TOTAL | | 45.575.347,12 | -4.441.794,86 | 95.662,06 | -286.724,97 | 772.465,00 | 40.743.474,29 |

OBSERVACIONES:

INMOVILIZADO MATERIAL

EJERCICIO: 2010

BIENES EN RÉGIMEN DE CESIÓN TEMPORAL

| CUENTA | DESCRIPCIÓN | TIPO DE BIEN | NIF CEDENTE | DENOMINACIÓN CEDENTE | VALOR DEL BIEN |
|--------|-------------|--------------|-------------|----------------------|----------------|
| | | | | | |
| TOTAL | | | | | |

INMOVILIZADO MATERIAL

EJERCICIO: 2010

BIENES EN RÉGIMEN DE ADSCRIPCION

| CUENTA | DESCRIPCIÓN | TIPO DE BIEN | VALOR DEL BIEN |
|--------|-------------|--------------|----------------|
| | | | |
| TOTAL | | | |

INMOVILIZADO MATERIAL

EJERCICIO: 2010

BIENES AFECTOS A GARANTÍAS

| CUENTA | DESCRIPCIÓN | TIPO DE BIEN | TIPO DE GARANTÍA | IMPORTE DE GARANTÍA | VALOR DEL BIEN |
|--------|-------------|--------------|------------------|---------------------|----------------|
| | | | | | |
| | | | | TOTAL | |

OBSERVACIONES:

INVERSIONES GESTIONADAS

EJERCICIO: 2010

| CUENTA | DESCRIPCIÓN | SALDO INICIAL | ENTRADAS O DOTACIONES | AUMENTOS POR TRANSFERENCIAS O TRASPASO DE OTRA CUENTA | SALIDAS, BAJAS O REDUCCIONES | DISMINUCIONES POR TRANSFERENCIAS O TRASPASO A OTRA CUENTA | SALDO FINAL |
|--------|---|---------------|-----------------------|---|------------------------------|---|-------------|
| 2300 | INVERSIONES GESTIONADAS PARA OTROS ENTES PÚBLICOS | 702.998,47 | 8.227.121,75 | 0,00 | 0,00 | 8.291.391,05 | 638.729,17 |
| | TOTAL | 702.998,47 | 8.227.121,75 | | | 8.291.391,05 | 638.729,17 |

OBSERVACIONES:

PATRIMONIO PÚBLICO DEL SUELO

EJERCICIO: 2010

| CUENTA | DESCRIPCIÓN | SALDO INICIAL | ENTRADAS O DOTACIONES | AUMENTOS POR TRANSFERENCIAS O TRASPASO DE OTRA CUENTA | SALIDAS, BAJAS O REDUCCIONES | DISMINUCIONES POR TRANSFERENCIAS O TRASPASO A OTRA CUENTA | SALDO FINAL |
|--------|-------------|---------------|-----------------------|---|------------------------------|---|-------------|
| TOTAL | | | | | | | |

OBSERVACIONES:

INVERSIONES FINANCIERAS

EJERCICIO: 2010

| CUENTA | DESCRIPCIÓN | SALDO INICIAL | ENTRADAS O DOTACIONES | AUMENTOS POR TRANSFERENCIAS O TRASPASO DE OTRA CUENTA | SALIDAS, BAJAS O REDUCCIONES | DISMINUCIONES POR TRANSFERENCIAS O TRASPASO A OTRA CUENTA | SALDO FINAL |
|--------|--|---------------|-----------------------|---|------------------------------|---|-------------|
| 2500 | INVERSIONES FINANCIERAS PERMANENTES EN CAPITAL | 242.899,05 | 0,00 | 0,00 | 0,00 | 0,00 | 242.899,05 |
| 2520 | CREDITOS A LARGO PLAZO | 816.909,20 | 111.921,31 | 0,00 | 347.624,41 | 0,00 | 581.206,10 |
| | TOTAL | 1.059.808,25 | 111.921,31 | | 347.624,41 | | 824.105,15 |

OBSERVACIONES:

INVERSIONES FINANCIERAS

EJERCICIO: 2010

PRÉSTAMOS SINGULARES SIGNIFICATIVOS

| CUENTA | DESCRIPCIÓN | CARACTERÍSTICAS | IDENTIFICACIÓN DEL DEUDOR | IMPORTE |
|--------|-------------|-----------------|---------------------------|---------|
| | | | | |
| TOTAL | | | | |



EXISTENCIAS

EJERCICIO: 2010

| GRUPO | PRECIO DE ADQUISICIÓN O COSTE DE PRODUCCIÓN | IMPORTE DE LA PROVISIÓN POR DEPRECIACIÓN |
|-------|---|--|
| | | |
| TOTAL | | |

OBSERVACIONES:

TESORERÍA

EJERCICIO: 2010

| CUENTA | DESCRIPCIÓN | C.C.C | DESCRIPCIÓN | SALDO INICIAL | COBROS | PAGOS | SALDO FINAL |
|--------|---|-------------------------|--|------------------|------------------|------------------|------------------|
| 5700 | CAJA OPERATIVA | | CAJA DE LA CORPORACION | 22.471,43 | 61.986,79 | 65.459,98 | 18.998,24 |
| | | | TOTAL 5700 | 22.471,43 | 61.986,79 | 65.459,98 | 18.998,24 |
| 5710 | BANCOS E INSTITU.CREDITO.CTAS.OPERATIVAS | 2018.0141.31.3000008129 | C.A. MUNICIPAL DE BURGOS | | 12.045,44 | 12.045,44 | |
| 5710 | BANCOS E INSTITU.CREDITO.CTAS.OPERATIVAS | 2077.1200.75.3100188858 | C. A. DE VALENCIA, CASTELLÓN Y ALICANTE | 23.475,72 | 6.683.494,72 | 6.680.000,00 | 26.970,44 |
| 5710 | BANCOS E INSTITU.CREDITO.CTAS.OPERATIVAS | 2090.5360.60.0200015970 | C.A. MEDITERRÁNEO | 106.829,71 | 9.156.436,15 | 9.250.000,00 | 13.265,86 |
| 5710 | BANCOS E INSTITU.CREDITO.CTAS.OPERATIVAS | 0046.2200.98.0000501568 | BANCO GALLEGO | 17.201,93 | 65,52 | | 17.267,45 |
| 5710 | BANCOS E INSTITU.CREDITO.CTAS.OPERATIVAS | 0130.3060.91.0100017764 | BANCO CAIXA GERAL, S.A. | 3.037,38 | | | 3.037,38 |
| 5710 | BANCOS E INSTITU.CREDITO.CTAS.OPERATIVAS | 0065.1357.93.0031000013 | BARCLAYS BANK S.A.E. | 148.709,06 | 132.379,88 | 263.340,59 | 17.748,35 |
| 5710 | BANCOS E INSTITU.CREDITO.CTAS.OPERATIVAS | 2104.0201.19.9134829390 | CAJA DUERO | 4.318.004,85 | 25.201,80 | 4.340.000,00 | 3.206,65 |
| 5710 | BANCOS E INSTITU.CREDITO.CTAS.OPERATIVAS | 2096.0338.71.3237866304 | CAJA ESPAÑA DE INVERSIONES, C.A.M.P. | 418.184,18 | 1.068.358,50 | 1.472.000,00 | 14.542,68 |
| 5710 | BANCOS E INSTITU.CREDITO.CTAS.OPERATIVAS | 2085.8157.80.0330047526 | IBERCAJA | 1.568,74 | 0,20 | | 1.568,94 |
| 5710 | BANCOS E INSTITU.CREDITO.CTAS.OPERATIVAS | 0075.0142.53.0660002254 | BANCO POPULAR ESPAÑOL | | | | |
| 5710 | BANCOS E INSTITU.CREDITO.CTAS.OPERATIVAS | 0182.6227.39.0200340877 | BANCO BILBAO VIZCAYA ARGENTARIA | 1.992,85 | 29,89 | 32,84 | 1.989,90 |
| 5710 | BANCOS E INSTITU.CREDITO.CTAS.OPERATIVAS | 0182.6227.32.0200340884 | BANCO BILBAO VIZCAYA ARGENTARIA | 35.242,29 | | | 35.242,29 |

TESORERÍA

EJERCICIO: 2010

| CUENTA | DESCRIPCIÓN | C.C.C | DESCRIPCIÓN | SALDO INICIAL | COBROS | PAGOS | SALDO FINAL |
|--------|---|-------------------------|---|---------------|---------------|---------------|-------------|
| 5710 | BANCOS E INSTITU.CREDITO.CTAS.OPERATIVAS | 0182.6227.31.0201501404 | BANCO BILBAO VIZCAYA ARGENTARIA | 47.042,60 | 195.130,85 | 228.243,66 | 13.929,79 |
| 5710 | BANCOS E INSTITU.CREDITO.CTAS.OPERATIVAS | 2104.0201.11.9108168115 | CAJA DUERO | 8.847,94 | 820,00 | | 9.667,94 |
| 5710 | BANCOS E INSTITU.CREDITO.CTAS.OPERATIVAS | 2104.0227.36.9116322596 | CAJA DUERO | 131.244,55 | 1.626.363,40 | 1.713.466,21 | 44.141,74 |
| 5710 | BANCOS E INSTITU.CREDITO.CTAS.OPERATIVAS | 2013.1576.17.0200006756 | C.A. DE CATALUÑA | 31.097,63 | 3.081.280,56 | 3.100.000,00 | 12.378,19 |
| 5710 | BANCOS E INSTITU.CREDITO.CTAS.OPERATIVAS | 3083.4000.37.1081849224 | CAJA RURAL DEL DUERO SDAD.COOP.CTO.L | | | | |
| 5710 | BANCOS E INSTITU.CREDITO.CTAS.OPERATIVAS | 2091.0765.53.3040000224 | C.A.DE GALICIA | 17.804,17 | 136,18 | | 17.940,35 |
| 5710 | BANCOS E INSTITU.CREDITO.CTAS.OPERATIVAS | 2100.2195.10.0200146402 | C.A. Y PENSIONES DE BARCELONA | 19.038,41 | 108.667,49 | 70.000,00 | 57.705,90 |
| 5710 | BANCOS E INSTITU.CREDITO.CTAS.OPERATIVAS | 2017.0303.11.3000001087 | C.A.M.P. DEL C.C.OBREROS DE BURGOS | 124.782,58 | 11.160.776,80 | 11.240.000,00 | 45.559,38 |
| 5710 | BANCOS E INSTITU.CREDITO.CTAS.OPERATIVAS | 0049.6740.63.2216047606 | BANCO SANTANDER CENTRAL HISPANO | 74.353,08 | 7.666.573,10 | 7.719.284,66 | 21.641,52 |
| 5710 | BANCOS E INSTITU.CREDITO.CTAS.OPERATIVAS | 0075.0142.50.0660000271 | BANCO POPULAR ESPAÑOL | 42.651,77 | 37,05 | 42.688,82 | |
| 5710 | BANCOS E INSTITU.CREDITO.CTAS.OPERATIVAS | 0019.0468.96.4290000014 | DEUTSCHE BANK | 322,41 | | | 322,41 |
| 5710 | BANCOS E INSTITU.CREDITO.CTAS.OPERATIVAS | 0030.6018.15.0870016271 | BANCO ESPAÑOL DE CREDITO | 149.069,21 | 3.165.707,97 | 3.188.931,57 | 125.845,61 |
| 5710 | BANCOS E INSTITU.CREDITO.CTAS.OPERATIVAS | 0182.6227.31.0200340860 | BANCO BILBAO VIZCAYA ARGENTARIA | 1.419.559,30 | 31.028.309,76 | 32.367.868,04 | 80.001,02 |
| 5710 | BANCOS E INSTITU.CREDITO.CTAS.OPERATIVAS | 0075.0142.50.0660001159 | BANCO POPULAR ESPAÑOL | 197.573,82 | 9.333.532,57 | 9.505.000,00 | 26.106,39 |

TESORERÍA

EJERCICIO: 2010

| CUENTA | DESCRIPCIÓN | C.C.C | DESCRIPCIÓN | SALDO INICIAL | COBROS | PAGOS | SALDO FINAL |
|--------|---|-------------------------|--|---------------|---------------|---------------|--------------|
| 5710 | BANCOS E INSTITU.CREDITO.CTAS.OPERATIVAS | 2096.0338.74.2069255004 | CAJA ESPAÑA DE INVERSIONES,C.A.M.P. | 9.915,65 | 4.525,20 | 14.440,85 | |
| 5710 | BANCOS E INSTITU.CREDITO.CTAS.OPERATIVAS | 2096.0338.70.2500251100 | CAJA ESPAÑA DE INVERSIONES,C.A.M.P. | 1.882.562,81 | 11.127.803,81 | 12.391.886,41 | 618.480,21 |
| 5710 | BANCOS E INSTITU.CREDITO.CTAS.OPERATIVAS | 2038.9400.83.6020082491 | CAJA DE AHORROS Y M.P. DE MADRID | 59.377,96 | 4.408.702,27 | 4.460.092,27 | 7.987,96 |
| 5710 | BANCOS E INSTITU.CREDITO.CTAS.OPERATIVAS | 0182.6227.36.0000028760 | BANCO BILBAO VIZCAYA ARGENTARIA | 17.485,35 | 261.196,95 | 214.658,19 | 64.024,11 |
| 5710 | BANCOS E INSTITU.CREDITO.CTAS.OPERATIVAS | 0128.0250.53.0100001102 | BANKINTER S.A. | 101.765,77 | 3.121.779,11 | 3.220.000,00 | 3.544,88 |
| 5710 | BANCOS E INSTITU.CREDITO.CTAS.OPERATIVAS | 0081.5330.71.0001243635 | BANCO SABADELL ATLANTICO | 286,01 | 20.123.466,61 | 20.090.000,00 | 33.752,62 |
| 5710 | BANCOS E INSTITU.CREDITO.CTAS.OPERATIVAS | 2104.0201.12.1110036662 | CAJA DUERO | 828.953,56 | 71.593.572,34 | 71.931.851,01 | 490.674,89 |
| 5710 | BANCOS E INSTITU.CREDITO.CTAS.OPERATIVAS | 0072.0674.11.0000100831 | BANCO PASTOR | 15.299,06 | 7.108.285,12 | 7.067.802,20 | 55.781,98 |
| 5710 | BANCOS E INSTITU.CREDITO.CTAS.OPERATIVAS | 3058.5201.51.2732000066 | CAJAMAR | 66.235,38 | 31.903,69 | 80.000,00 | 18.139,07 |
| 5710 | BANCOS E INSTITU.CREDITO.CTAS.OPERATIVAS | 0182.6227.30.0000090824 | BANCO BILBAO VIZCAYA ARGENTARIA | 31.116,93 | | 31.116,93 | |
| 5710 | BANCOS E INSTITU.CREDITO.CTAS.OPERATIVAS | 2104.0201.10.1100034856 | CAJA DUERO | 4.540.750,78 | 2.624.329,97 | 3.603.351,76 | 3.561.728,99 |
| 5710 | BANCOS E INSTITU.CREDITO.CTAS.OPERATIVAS | 2104.0201.14.9155137458 | CAJA DUERO | 41.847,19 | 323.265,12 | 347.707,26 | 17.405,05 |
| 5710 | BANCOS E INSTITU.CREDITO.CTAS.OPERATIVAS | 2104.0201.14.9105858842 | CAJA DUERO | 1.177.363,94 | 1.422.945,67 | 1.120.685,72 | 1.479.623,89 |
| 5710 | BANCOS E INSTITU.CREDITO.CTAS.OPERATIVAS | 2104.0201.10.9159898667 | CAJA DUERO | | 1.500.062,47 | | 1.500.062,47 |

TESORERÍA

EJERCICIO: 2010

| CUENTA | DESCRIPCIÓN | C.C.C | DESCRIPCIÓN | SALDO INICIAL | COBROS | PAGOS | SALDO FINAL |
|--------|---|-------------------------|--|----------------------|-----------------------|-----------------------|---------------------|
| 5710 | BANCOS E INSTITU.CREDITO.CTAS.OPERATIVAS | 2018.0141.31.1120000017 | C.A. MUNICIPAL DE BURGOS | | 2.029.501,77 | 2.000.000,00 | 29.501,77 |
| | | | TOTAL 5710 | 16.110.594,57 | 210.126.687,93 | 217.766.494,43 | 8.470.788,07 |
| 5740 | CAJA DE PAGOS A JUSTIFICAR | | CAJA GENERICA P.A.J. | | 44.032,53 | 44.032,53 | |
| | | | TOTAL 5740 | | 44.032,53 | 44.032,53 | |
| 5750 | CUENTAS RESTRINGIDAS DE PAGOS A JUSTIFICAR | 2104.0201.14.9228683316 | CUENTA RESTRINGIDA P.A.J. | | | | |
| | | | TOTAL 5750 | | | | |
| 5751 | CUENTAS RESTRINGIDAS DE A.C.F. | 2104.0201.12.9123033476 | C.C. ACF 1 | 1.391,13 | | 330,27 | 1.060,86 |
| | | | TOTAL 5751 | 1.391,13 | | 330,27 | 1.060,86 |
| 5770 | BCOS E INST DE CDTO. CTAS FINANCIERAS | 0075.5731.41.0393332986 | BANCO POPULAR ESPAÑOL | 2.000.000,00 | | 2.000.000,00 | |
| 5770 | BCOS E INST DE CDTO. CTAS FINANCIERAS | 0075.5731.45.0393332877 | BANCO POPULAR ESPAÑOL | 1.000.000,00 | | 1.000.000,00 | |
| 5770 | BCOS E INST DE CDTO. CTAS FINANCIERAS | 0049.6740.65.3023021286 | BANCO SANTANDER | | 4.170.000,00 | | 4.170.000,00 |
| 5770 | BCOS E INST DE CDTO. CTAS FINANCIERAS | 2017.0303.16.0119001088 | C.A.M.P. DEL C.C. OBREROS DE BURGOS | 2.000.000,00 | | 2.000.000,00 | |
| 5770 | BCOS E INST DE CDTO. CTAS FINANCIERAS | 0128.0250.54.0300123143 | BANKINTER, S.A. | 2.100.000,00 | | 2.100.000,00 | |
| 5770 | BCOS E INST DE CDTO. CTAS FINANCIERAS | 2090.5360.60.0700096801 | C.A. MEDITERRÁNEO | | | | |
| 5770 | BCOS E INST DE CDTO. CTAS FINANCIERAS | 0128.0250.58.0300123997 | BANKINTER, S.A. | 1.000.000,00 | | 1.000.000,00 | |

TESORERÍA

EJERCICIO: 2010

| CUENTA | DESCRIPCIÓN | C.C.C | DESCRIPCIÓN | SALDO INICIAL | COBROS | PAGOS | SALDO FINAL |
|--------|---------------------------------------|-------------------------|---|---------------|--------------|--------------|--------------|
| 5770 | BCOS E INST DE CDTO. CTAS FINANCIERAS | 0075.5731.48.0250001481 | BANCO POPULAR ESPAÑOL | 1.000.000,00 | | 1.000.000,00 | |
| 5770 | BCOS E INST DE CDTO. CTAS FINANCIERAS | 2104.0201.17.9255025518 | CAJA DUERO | 1.000.000,00 | | | 1.000.000,00 |
| 5770 | BCOS E INST DE CDTO. CTAS FINANCIERAS | 0082.5731.73.0250001383 | BANCO DE CASTILLA | 2.000.000,00 | | 2.000.000,00 | |
| 5770 | BCOS E INST DE CDTO. CTAS FINANCIERAS | 2090.5360.68.0700107235 | C.A. MEDITERRÁNEO | 2.000.000,00 | | 2.000.000,00 | |
| 5770 | BCOS E INST DE CDTO. CTAS FINANCIERAS | 2017.0303.14.0119002110 | C.A.M.P. DEL C.C. OBREROS DE BURGOS | 4.500.000,00 | | 4.500.000,00 | |
| 5770 | BCOS E INST DE CDTO. CTAS FINANCIERAS | 2017.0303.18.0129002929 | C.A.M.P. DEL C.C. OBREROS DE BURGOS | 1.500.000,00 | | 1.500.000,00 | |
| 5770 | BCOS E INST DE CDTO. CTAS FINANCIERAS | 0049.6740.62.2316102593 | BANCO SANTANDER CENTRAL HISPANO | | 2.154.025,62 | 2.150.000,00 | 4.025,62 |
| 5770 | BCOS E INST DE CDTO. CTAS FINANCIERAS | 2077.1200.78.2100054190 | C. A. DE VALENCIA, CASTELLÓN Y ALICANTE | | 3.000.000,00 | | 3.000.000,00 |
| 5770 | BCOS E INST DE CDTO. CTAS FINANCIERAS | 2017.0303.15.0129004370 | C.A.M.P. DEL C.C. OBREROS DE BURGOS | | 1.000.000,00 | | 1.000.000,00 |
| 5770 | BCOS E INST DE CDTO. CTAS FINANCIERAS | 0081.5330.77.0000264326 | BANCO SABADELL | | 3.000.000,00 | | 3.000.000,00 |
| 5770 | BCOS E INST DE CDTO. CTAS FINANCIERAS | 2096.0338.77.7092058110 | CAJA ESPAÑA DE INVERSIONES, C.A.M.P. | | 1.000.000,00 | | 1.000.000,00 |
| 5770 | BCOS E INST DE CDTO. CTAS FINANCIERAS | 2018.0141.32.0120002006 | C.A. MUNICIPAL DE BURGOS | | 2.000.000,00 | | 2.000.000,00 |
| 5770 | BCOS E INST DE CDTO. CTAS FINANCIERAS | 2017.0303.16.0129004438 | C.A.M.P. DEL C.C. OBREROS DE BURGOS | | 1.000.000,00 | | 1.000.000,00 |
| 5770 | BCOS E INST DE CDTO. CTAS FINANCIERAS | 0081.5330.71.0000270533 | BANCO SABADELL | | 1.000.000,00 | 1.000.000,00 | |

TESORERÍA

EJERCICIO: 2010

| CUENTA | DESCRIPCIÓN | C.C.C | DESCRIPCIÓN | SALDO INICIAL | COBROS | PAGOS | SALDO FINAL |
|--------|---------------------------------------|-------------------------|---|----------------------|-----------------------|-----------------------|----------------------|
| 5770 | BCOS E INST DE CDTO. CTAS FINANCIERAS | 2017.0303.15.0272000154 | C.A.M.P. DEL C.C. OBREROS DE BURGOS | | 1.500.000,00 | | 1.500.000,00 |
| 5770 | BCOS E INST DE CDTO. CTAS FINANCIERAS | 2077.1200.75.3100188858 | C. A. DE VALENCIA, CASTELLÓN Y ALICANTE | | 1.000.000,00 | 1.000.000,00 | |
| 5770 | BCOS E INST DE CDTO. CTAS FINANCIERAS | 2090.5360.66.0700117036 | C.A. MEDITERRÁNEO | | 3.000.000,00 | 3.000.000,00 | |
| 5770 | BCOS E INST DE CDTO. CTAS FINANCIERAS | 2017.0303.11.3000001087 | C.A.M.P. DEL C.C. OBREROS DE BURGOS | | 2.000.000,00 | 2.000.000,00 | |
| 5770 | BCOS E INST DE CDTO. CTAS FINANCIERAS | 0081.5330.77.0000264326 | BANCO SABADELL | | 8.000.000,00 | 8.000.000,00 | |
| 5770 | BCOS E INST DE CDTO. CTAS FINANCIERAS | 0030.6018.15.0074934302 | BANCO ESPAÑOL DE CREDITO | | 3.000.000,00 | | 3.000.000,00 |
| 5770 | BCOS E INST DE CDTO. CTAS FINANCIERAS | 0075.5731.40.0393332779 | BANCO POPULAR ESPAÑOL | 3.000.000,00 | | 3.000.000,00 | |
| 5770 | BCOS E INST DE CDTO. CTAS FINANCIERAS | 2096.0338.76.4123353611 | CAJA ESPAÑA DE INVERSIONES, C.A.M.P. | 1.000.000,00 | | 1.000.000,00 | |
| 5770 | BCOS E INST DE CDTO. CTAS FINANCIERAS | 2013.1576.18.0700104063 | C.A. DE CATALUÑA | 3.000.000,00 | | 3.000.000,00 | |
| 5770 | BCOS E INST DE CDTO. CTAS FINANCIERAS | 2090.5360.68.0700112184 | C.A. MEDITERRÁNEO | 1.000.000,00 | | 1.000.000,00 | |
| | | | TOTAL 5770 | 28.100.000,00 | 36.824.025,62 | 44.250.000,00 | 20.674.025,62 |
| | | | TOTAL | 44.234.457,13 | 247.056.732,87 | 262.126.317,21 | 29.164.872,79 |

OBSERVACIONES:

FONDOS PROPIOS

EJERCICIO: 2010

| CUENTA | DESCRIPCIÓN | SALDO INICIAL | ENTRADAS O DOTACIONES | AUMENTOS POR TRANSFERENCIAS O TRASPASO DE OTRA CUENTA | SALIDAS, BAJAS O REDUCCIONES | DISMINUCIONES POR TRANSFERENCIAS O TRASPASO A OTRA CUENTA | SALDO FINAL |
|--------|-------------------------------------|----------------|-----------------------|---|------------------------------|---|----------------|
| 1000 | PATRIMONIO | 113.775.023,17 | 0,00 | 0,00 | 0,00 | 0,00 | 113.775.023,17 |
| 1080 | PATRIMONIO ENTREGADO EN CESIÓN | 0,00 | 0,00 | -484.263,58 | 0,00 | 0,00 | -484.263,58 |
| 1200 | RESULTADOS DE EJERCICIOS ANTERIORES | -38.802.051,79 | 0,00 | 6.613.346,93 | 0,00 | 0,00 | -32.188.704,86 |
| 1290 | RESULTADOS DEL EJERCICIO | 6.613.346,93 | 0,00 | 0,00 | 0,00 | 20.230.238,34 | -13.616.891,41 |
| TOTAL | | 81.586.318,31 | | 6.129.083,35 | | 20.230.238,34 | 67.485.163,32 |

OBSERVACIONES:

ESTADO DE LA DEUDA. CAPITALES

Deudas con entidades de crédito

1.1) DEUDAS EN MONEDA NACIONAL

EJERCICIO 2010

| IDENTIFICACIÓN DE LA DEUDA | PENDIENTE A 1 DE ENERO | CREACIONES | AMORTIZAD. Y OTRAS DISMINUCIONES | PENDIENTE A 31 DICIEMBRE | | |
|---|------------------------|------------|----------------------------------|--------------------------|--------------|--------------|
| | | | | LARGO PLAZO | CORTO PLAZO | TOTAL |
| 1994/1/BCL2-PRESTAMO BANCO DE CREDITO LOCAL AÑO 1994 N° 2 | 8.741.818,25 | 0,00 | 2.056.898,36 | 4.628.021,53 | 2.056.898,36 | 6.684.919,89 |
| 1997/1/DUER13- PRESTAMO CAJA DUERO N° 13 AÑO 1997 | 258.261,88 | 0,00 | 258.261,88 | 0,00 | 0,00 | 0,00 |
| 1997/1/DUER14-PRESTAMO CAJA DUERO ° 14 AÑO 1997 | 31.526,62 | 0,00 | 31.526,62 | 0,00 | 0,00 | 0,00 |
| 1997/1/ESPA25-PRESTAMO CAJA ESPAÑA AÑO 1997 N° 25 | 260.354,12 | 0,00 | 260.354,12 | 0,00 | 0,00 | 0,00 |
| 1997/1/ESPA26-PRESTAMO CAJA ESPAÑA AÑO 1997 N° 26 | 31.179,54 | 0,00 | 31.179,54 | 0,00 | 0,00 | 0,00 |
| 1998/1/BCL3-PRESTAMO BANCO DE CREDITO LOCAL NÚMERO 3 | 726.935,27 | 0,00 | 363.467,63 | 0,00 | 363.467,64 | 363.467,64 |
| 1998/1/DUER15-PRESTAMO CAJA DUERO N° 15 AÑO 1998 | 599.227,42 | 0,00 | 296.836,80 | 0,00 | 302.390,62 | 302.390,62 |
| 1998/1/DUER16-PRESTAMO CAJA DUERO N° 16 AÑO 1998 | 226.414,66 | 0,00 | 112.452,21 | 0,00 | 113.962,45 | 113.962,45 |
| 1999/1/DUER28-PRESTAMO CAJA DUERO AÑO 1999 N° 28 | 1.220.599,13 | 0,00 | 399.121,85 | 413.672,80 | 407.804,48 | 821.477,28 |
| 1999/1/ESPA27-PRESTAMO CAJA ESPAÑA AÑO 1999 N° 27 | 1.521.389,32 | 0,00 | 370.873,45 | 771.659,06 | 378.856,81 | 1.150.515,87 |
| 2001/1/BBVA29-PRESTAMO BBVA AÑO 2001 N° 29 | 1.620.921,36 | 0,00 | 216.122,84 | 1.188.675,68 | 216.122,84 | 1.404.798,52 |

OBSERVACIONES:

ESTADO DE LA DEUDA. CAPITALES

Deudas con entidades de crédito

1.1) DEUDAS EN MONEDA NACIONAL

EJERCICIO 2010

| IDENTIFICACIÓN DE LA DEUDA | PENDIENTE A 1 DE ENERO | CREACIONES | AMORTIZAD. Y OTRAS DISMINUCIONES | PENDIENTE A 31 DICIEMBRE | | |
|---|------------------------|---------------------|----------------------------------|--------------------------|---------------------|----------------------|
| | | | | LARGO PLAZO | CORTO PLAZO | TOTAL |
| 2002/1/BCL30-PRESTAMO BCL AÑO 2002 N° 30 | 1.549.609,57 | 0,00 | 182.307,00 | 1.184.995,57 | 182.307,00 | 1.367.302,57 |
| 2003/1/BCL31-PRESTAMO BANCO DE CREDITO LOCAL AÑO 2003 N° 31 | 3.195.995,77 | 0,00 | 298.968,99 | 2.585.318,62 | 311.708,16 | 2.897.026,78 |
| 2004/1/DUERO1-PRESTAMO CAJA DUERO OPERACIONES DE CAPITAL PRESUPUESTO 2004 | 3.361.660,96 | 0,00 | 336.166,12 | 2.689.328,72 | 336.166,12 | 3.025.494,84 |
| 2005/1/MADR32-PRESTAMO CAJA MADRID AÑO 2005 N° 32 | 3.617.902,84 | 0,00 | 383.445,76 | 2.851.011,32 | 383.445,76 | 3.234.457,08 |
| 2006/1/DUER33-PRESTAMO CAJA DUERO AÑO 2006 N° 33 | 3.012.000,00 | 0,00 | 251.000,00 | 2.510.000,00 | 251.000,00 | 2.761.000,00 |
| 2006/1/ESPA34-PRESTAMO CAJA ESPAÑA AÑO 2006 N° 34 | 3.074.750,00 | 0,00 | 251.000,00 | 2.510.000,00 | 251.000,00 | 2.823.750,00 |
| 2007/1/ESPA17-PRESTAMO CAJA ESPAÑA INVERSIONES PRESUPUESTO 2007 | 4.254.592,69 | 0,00 | 321.101,32 | 3.532.114,72 | 321.101,32 | 3.933.491,37 |
| 2008/1/ICO1-PRESTAMO INSTITUTO DE CREDITO OFICIAL (ICO) N° 1 - AÑO 2008 | 5.366.666,68 | 0,00 | 383.333,32 | 4.600.000,04 | 383.333,32 | 4.983.333,36 |
| 2009/1/DUER09-PRESTAMO FINANCIACION INVERSIONES 2009 | 5.500.000,00 | 0,00 | 708.456,08 | 4.449.290,78 | 342.253,12 | 4.791.543,90 |
| 2010/1/MADR01-PRESTAMO FINANCIACION INVERSIONES PRESUPUESTO 2010 | 0,00 | 4.000.000,00 | 0,00 | 3.772.395,00 | 227.605,00 | 4.000.000,00 |
| 2010/1/PAST02-PRESTAMO INVERSIONES PRESUPUESTO 2010 | 0,00 | 3.170.000,00 | 0,00 | 2.958.666,68 | 211.333,32 | 3.170.000,00 |
| TOTAL | 48.171.806,08 | 7.170.000,00 | 7.512.873,89 | 40.645.150,52 | 7.040.756,32 | 47.828.932,17 |

OBSERVACIONES:

ESTADO DE LA DEUDA. CAPITALES

Otras deudas

1.1) DEUDAS EN MONEDA NACIONAL

EJERCICIO 2010

| IDENTIFICACIÓN DE LA DEUDA | PENDIENTE A 1 DE ENERO | CREACIONES | AMORTIZAD. Y OTRAS DISMINUCIONES | PENDIENTE A 31 DICIEMBRE | | |
|---|------------------------|--------------|----------------------------------|--------------------------|-------------|--------------|
| | | | | LARGO PLAZO | CORTO PLAZO | TOTAL |
| 2010/1/PIE 08-DEVOLUCION PARTICIPACION TRIBUTOS DEL ESTADO 2008 | 0,00 | 3.533.117,96 | 0,00 | 2.826.494,40 | 706.623,60 | 3.533.117,96 |
| TOTAL | | 3.533.117,96 | | 2.826.494,40 | 706.623,60 | 3.533.117,96 |

OBSERVACIONES:

DIPUTACION PROVINCIAL DE PALENCIA

Fecha Obtención 14/10/2011

Pág. 1

ESTADO DE LA DEUDA. INTERESES EXPLÍCITOS

Deudas con entidades de crédito

2.1) DEUDAS EN MONEDA NACIONAL

EJERCICIO 2010

| IDENTIFICACIÓN DE LA DEUDA | DEVENGADOS Y NO VENCIDOS A 1 DE ENERO | | DEVENGADOS EN EL EJERCICIO | VENCIDOS EN EL EJERCICIO | RECTIFICACIONES Y TRAPASOS | DEVENGADOS Y NO VENCIDOS A 31 DE DICIEMBRE | |
|---|---------------------------------------|-------------|----------------------------|--------------------------|----------------------------|--|-------------|
| | LARGO PLAZO | CORTO PLAZO | | | | LARGO PLAZO | CORTO PLAZO |
| 1994/1/BCL2-PRESTAMO BANCO DE CREDITO LOCAL AÑO 1994 N° 2 | 0,00 | 0,00 | 151.428,43 | 151.428,43 | 0,00 | 0,00 | 0,00 |
| 1997/1/DUER13- PRESTAMO CAJA DUERO N° 13 AÑO 1997 | 0,00 | 0,00 | 4.832,08 | 4.832,08 | 0,00 | 0,00 | 0,00 |
| 1997/1/DUER14-PRESTAMO CAJA DUERO ° 14 AÑO 1997 | 0,00 | 0,00 | 423,40 | 423,40 | 0,00 | 0,00 | 0,00 |
| 1997/1/ESPA25-PRESTAMO CAJA ESPAÑA AÑO 1997 N° 25 | 0,00 | 0,00 | 3.879,28 | 3.879,28 | 0,00 | 0,00 | 0,00 |
| 1997/1/ESPA26-PRESTAMO CAJA ESPAÑA AÑO 1997 N° 26 | 0,00 | 0,00 | 414,69 | 414,69 | 0,00 | 0,00 | 0,00 |
| 1998/1/BCL3-PRESTAMO BANCO DE CREDITO LOCAL NÚMERO 3 | 0,00 | 11.653,27 | 5.929,02 | 11.755,65 | 0,00 | 0,00 | 5.826,63 |
| 1998/1/DUER15-PRESTAMO CAJA DUERO N° 15 AÑO 1998 | 0,00 | 5.651,85 | 8.411,82 | 11.211,55 | 0,00 | 0,00 | 2.852,12 |
| 1998/1/DUER16-PRESTAMO CAJA DUERO N° 16 AÑO 1998 | 0,00 | 83,31 | 2.999,37 | 3.040,75 | 0,00 | 0,00 | 41,93 |
| 1999/1/DUER28-PRESTAMO CAJA DUERO AÑO 1999 N° 28 | 0,00 | 15.473,85 | 18.473,38 | 23.533,15 | 0,00 | 0,00 | 10.414,08 |
| 1999/1/ESPA27-PRESTAMO CAJA ESPAÑA AÑO 1999 N° 27 | 0,00 | 16.495,20 | 21.599,12 | 25.620,20 | 0,00 | 0,00 | 12.474,12 |
| 2001/1/BBVA29-PRESTAMO BBVA AÑO 2001 N° 29 | 0,00 | 35,53 | 12.118,84 | 12.118,58 | 0,00 | 0,00 | 35,78 |
| 2002/1/BCL30-PRESTAMO BCL AÑO 2002 N° 30 | 0,00 | 2.124,34 | 12.200,64 | 12.095,09 | 0,00 | 0,00 | 2.229,89 |
| 2003/1/BCL31-PRESTAMO BANCO DE CREDITO LOCAL AÑO 2003 N° 31 | 0,00 | 371,09 | 128.912,18 | 128.946,89 | 0,00 | 0,00 | 336,38 |
| 2004/1/DUERO1-PRESTAMO CAJA DUERO OPERACIONES DE CAPITAL PRESUPUESTO 2004 | 0,00 | 0,00 | 24.633,61 | 24.633,61 | 0,00 | 0,00 | 0,00 |
| 2005/1/MADR32-PRESTAMO CAJA MADRID AÑO 2005 N° 32 | 0,00 | 68,94 | 30.135,18 | 30.108,52 | 0,00 | 0,00 | 95,60 |
| 2006/1/DUER33-PRESTAMO CAJA DUERO AÑO 2006 N° 33 | 0,00 | 62,42 | 23.131,53 | 23.123,46 | 0,00 | 0,00 | 70,48 |
| 2006/1/ESPA34-PRESTAMO CAJA ESPAÑA AÑO 2006 N° 34 | 0,00 | 336,34 | 121.453,78 | 121.481,81 | 0,00 | 0,00 | 308,31 |
| 2007/1/ESPA17-PRESTAMO CAJA ESPAÑA INVERSIONES PRESUPUESTO 2007 | 0,00 | 85,89 | 31.456,09 | 31.427,56 | 0,00 | 0,00 | 114,42 |
| 2008/1/ICO1-PRESTAMO INSTITUTO DE CREDITO OFICIAL (ICO) N° 1 - AÑO 2008 | 0,00 | 118,81 | 44.120,66 | 44.105,20 | 0,00 | 0,00 | 134,27 |
| 2009/1/DUER09-PRESTAMO FINANCIACION INVERSIONES 2009 | 0,00 | 0,00 | 106.003,72 | 106.003,72 | 0,00 | 0,00 | 0,00 |

DIPUTACION PROVINCIAL DE PALENCIA

Fecha Obtención 14/10/2011

Pág. 2

ESTADO DE LA DEUDA. INTERESES EXPLÍCITOS

| | | | | | | | |
|---|------|-----------|------------|------------|------|------|-----------|
| 2010/1/MADR01-PRESTAMO FINANCIACION INVERSIONES PRESUPUESTO 2010 | 0,00 | 0,00 | 46.536,63 | 46.536,63 | 0,00 | 0,00 | 0,00 |
| 2010/1/PAST02-PRESTAMO INVERSIONES PRESUPUESTO 2010 | 0,00 | 0,00 | 18.511,04 | 18.511,04 | 0,00 | 0,00 | 0,00 |
| TOTAL | | 52.560,84 | 817.604,49 | 835.231,29 | | | 34.934,01 |

OBSERVACIONES:




AVALES CONCEDIDOS

EJERCICIO 2010

| CARACTERÍSTICAS DEL AVAL | | | | AVALES A 1 DE ENERO | AVALES CONCEDIDOS EN EL EJERCICIO | AVALES CANCELADOS EN EL EJERCICIO | AVALES A 31 DE DICIEMBRE |
|--------------------------|--------------|-----------------|-------------------|---------------------|-----------------------------------|-----------------------------------|--------------------------|
| Nif Avalado | Denominación | Fecha Concesión | Fecha Vencimiento | | | | |
| Finalidad del Aval | | | | | | | |
| | | | | | | | |
| TOTAL | | | | | | | |

OBSERVACIONES:



ESTADO DE EVOLUCIÓN Y SITUACIÓN DE LOS RECURSOS ADMINISTRADOS POR CUENTA DE OTROS ENTES PÚBLICOS.

I. DESARROLLO DEL PROCESO DE GESTIÓN DE LOS RECURSOS

EJERCICIO 2010

| CONCEPTO | DESCRIPCIÓN | SALDO INICIAL DERECHOS PEND. DE COBRO | DERECHOS RECONOCIDOS EN EL EJERCICIO | DERECHOS ANULADOS | RECAUDACION | | | DERECHOS CANCELADOS | DERECHOS PENDIENTES DE COBRO |
|-------------------|-------------|--|---|----------------------|-------------|-------------|---------|------------------------|------------------------------------|
| | | | | | BRUTA | DEVOLUCIONE | LIQUIDA | | |
| | | | | | | | | | |
| Totales | | | | | | | | | |



ESTADO DE EVOLUCIÓN Y SITUACIÓN DE LOS RECURSOS ADMINISTRADOS POR CUENTA DE OTROS ENTES PÚBLICOS.

II. DESARROLLO DE LAS DEVOLUCIONES DE RECURSOS DE OTROS ENTES PÚBLICOS.

EJERCICIO 2010

| CONCEPTO | DESCRIPCIÓN | DEVOLUCIONES RECONOCIDAS | | | | DEVOLUCIONES EFECTUADAS EN EL EJERCICIO | PENDIENTES DE PAGO A 31 DE DICIEMBRE |
|----------|-------------------|---------------------------------|------------------------------|-----------------|-------|---|--------------------------------------|
| | | SALDO INICIAL PENDIENTE DE PAGO | MODIFICACIONES SALDO INICIAL | EN EL EJERCICIO | TOTAL | | |
| | | | | | | | |
| | Totales | | | | | | |



ESTADO DE EVOLUCIÓN Y SITUACIÓN DE LOS RECURSOS ADMINISTRADOS POR CUENTA DE OTROS ENTES PÚBLICOS.

III. OBLIGACIONES DERIVADAS DE LA GESTIÓN.

EJERCICIO 2010

| CONCEPTO | DESCRIPCIÓN | PENDIENTE DE PAGO | | | | | PAGOS REALIZADOS | PENDIENTES DE PAGO A 31 DE DICIEMBRE |
|----------|-------------------|-------------------|------------------------------|---------------------|------------|-------|------------------|--------------------------------------|
| | | SALDO INICIAL | MODIFICACIONES SALDO INICIAL | RECAUDACIÓN LÍQUIDA | REINTEGROS | TOTAL | | |
| | | | | | | | | |
| | Totales | | | | | | | |



OPERACIONES NO PRESUPUESTARIAS DE TESORERÍA

EJERCICIO: 2010

1.- DEUDORES

| CONCEPTO | DESCRIPCIÓN | SALDO 1 DE ENERO | MODIFICACIONES SALDO INICIAL | CARGOS REALIZADOS EN EJERCICIO | TOTAL DEUDORES | ABONOS REALIZADOS EN EJERCICIO | DEUDORES PENDIENTES DE COBRO A 31 DE DICIEMBRE |
|----------|-------------------------------------|------------------|------------------------------|--------------------------------|----------------|--------------------------------|--|
| 10001 | DEPOSITOS CONSTITUIDOS | | | | | | |
| 10020 | PAGOS DUPLICADOS O EXCESIVOS | | | | | | |
| 10030 | SEGURIDAD SOCIAL DEUDORA | | | | | | |
| 10040 | HACIENDA PUBLICA DEUDORA POR I.V.A. | 15.370,16 | | 50.854,70 | 66.224,86 | 33.195,56 | 33.029,30 |
| 10042 | DEUDORES POR I.V.A. | 109.261,55 | | 268.072,36 | 377.333,91 | 294.408,60 | 82.925,31 |
| 10050 | ANTICIPOS Y PRESTAMOS CONCEDIDOS | | | | | | |
| 10900 | OTROS DEUDORES NO PRESUPUESTARIOS | | | | | | |
| 10999 | INGRESOS DE APLICACION ANTICIPADA | | | | | | |
| 90001 | HACIENDA PUBLICA I.V.A. SOPORTADO | | | 255.221,50 | 255.221,50 | 255.221,50 | |
| | TOTAL | 124.631,71 | | 574.148,56 | 698.780,27 | 582.825,66 | 115.954,61 |



DIPUTACIÓN DE PALENCIA

C. I. F.: P3400000J

OPERACIONES NO PRESUPUESTARIAS DE TESORERÍA

Fecha Obtención 14/10/2011

Pág. 1

EJERCICIO: 2010

2.- ACREEDORES

| CONCEPTO | DESCRIPCIÓN | SALDO 1 DE ENERO | MODIFICACIONES SALDO INICIAL | ABONOS REALIZADOS EN EJERCICIO | TOTAL ACREEDORES | CARGOS REALIZADOS EN EJERCICIO | ACREEDORES PDTES. DE PAGO A 31 DE DICIEMBRE |
|----------|--|------------------|------------------------------|--------------------------------|------------------|--------------------------------|---|
| 20001 | I.R.P.F. RETENCION TRABAJO PERSONAL | 300.514,59 | | 2.208.722,53 | 2.509.237,12 | 2.222.875,16 | 286.361,96 |
| 20002 | I.R.P.F. RETENCION CAPITAL MOBILIARIO | | | | | | |
| 20003 | RETENCION IMPUESTO SOCIEDADES | | | 2.160,00 | 2.160,00 | 2.160,00 | |
| 20010 | RETENCIONES I.T.E. | | | | | | |
| 20030 | CUOTA DEL TRABAJADOR A LA SEGURIDAD SOCIAL | 52.689,34 | | 620.006,09 | 672.695,43 | 622.043,56 | 50.651,87 |
| 20040 | HACIENDA PUBLICA ACREEDORA POR I.V.A. | | | 57.890,70 | 57.890,70 | 57.890,70 | |
| 20041 | I.V.A. RETENIDO A NO RESIDENTES EN TERRITORIO NACIONAL | | | | | | |
| 20049 | ACREEDORES POR I.V.A. | 34.893,41 | | 255.781,64 | 290.675,05 | 263.850,05 | 26.825,00 |
| 20050 | OTRAS RETENCIONES AL PERSONAL | | | | | | |
| 20055 | EMBARGOS JUDICIALES | | | | | | |
| 20060 | RETENCIONES JUDICIALES DE HABERES | 292,50 | | 7.267,08 | 7.559,58 | 6.739,12 | 820,46 |
| 20061 | OTRAS RETENCIONES | | | | | | |
| 20070 | CUOTAS CENTRALES SINDICALES | | | | | | |
| 20080 | FIANZAS DE EJECUCION DE OBRAS | 257.734,94 | | 56.870,15 | 314.605,09 | 73.746,06 | 240.859,03 |
| 20081 | FIANZAS A CORTO PLAZO DE EJECUCION DE CONTRATOS | | | | | | |
| 20082 | FIANZAS A CORTO PLAZO EN GARANTIA PAGO TRIBUTOS | | | | | | |
| | TOTAL | 646.124,78 | | 3.208.698,19 | 3.854.822,97 | 3.249.304,65 | 605.518,32 |



DIPUTACIÓN DE PALENCIA

C.I.F.: P3400000J

OPERACIONES NO PRESUPUESTARIAS DE TESORERÍA

Fecha Obtención 14/10/2011

Pág. 2

EJERCICIO: 2010

2.- ACREEDORES

| CONCEPTO | DESCRIPCIÓN | SALDO 1 DE ENERO | MODIFICACIONES SALDO INICIAL | ABONOS REALIZADOS EN EJERCICIO | TOTAL ACREEDORES | CARGOS REALIZADOS EN EJERCICIO | ACREEDORES PDTES. DE PAGO A 31 DE DICIEMBRE |
|----------|--|------------------|------------------------------|--------------------------------|------------------|--------------------------------|---|
| 20090 | FIANZAS PROVISIONALES | | | | | | |
| 20100 | DEPOSITOS DE PARTICULARES A CORTO PLAZO | | | | | | |
| 20120 | EXPROPIACIONES. INDEMNIZACION DESOCUPACIONES | | | | | | |
| 20130 | DEPOSITOS PARA RESPONDER DEL PERJUICIO DE VALORES | 525,54 | | | 525,54 | | 525,54 |
| 20140 | DEPOSITOS DE VARIOS | 63.438,96 | | 76.950,00 | 140.388,96 | 9.750,00 | 130.638,96 |
| 20160 | EMBARGOS JUDICIALES | | | | | | |
| 20170 | OTROS DEPOSITOS RECIBIDOS | | | | | | |
| 20180 | FONDO DE COMPENSACION PERSONAL FUNCIONARIO | | | | | | |
| 20181 | FONDOS SOCIO CULTURALES | | | | | | |
| 20190 | ANTICIPOS Y PRESTAMOS RECIBIDOS | | | | | | |
| 20200 | M.U.N.P.A.L. | | | | | | |
| 20300 | ENTES PUBLICOS ACREEDORES POR RECAUDACION DE RECURSOS | 104.694,97 | | 20.703.927,96 | 20.808.622,93 | 20.698.167,66 | 110.455,27 |
| 20350 | ORGANISMOS ACREEDORES POR SERVICIO DE TESORERIA | | | | | | |
| 20400 | OPERACIONES DE TESORERIA | | | | | | |
| 20500 | OTROS ACREEDORES NO PRESUPUESTARIOS | 1.002.315,94 | | 246.861,84 | 1.249.177,78 | 315.093,78 | 934.084,00 |
| 20600 | ORG.ACREED.POR SERV.TESORERIA | | | | | | |
| | TOTAL | 1.817.100,19 | | 24.236.437,99 | 26.053.538,18 | 24.272.316,09 | 1.781.222,09 |



OPERACIONES NO PRESUPUESTARIAS DE TESORERÍA

Fecha Obtención 14/10/2011

Pág. 3

EJERCICIO: 2010

2.- ACREEDORES

| CONCEPTO | DESCRIPCIÓN | SALDO 1 DE ENERO | MODIFICACIONES SALDO INICIAL | ABONOS REALIZADOS EN EJERCICIO | TOTAL ACREEDORES | CARGOS REALIZADOS EN EJERCICIO | ACREEDORES PDTES. DE PAGO A 31 DE DICIEMBRE |
|----------|-------------------------------------|------------------|------------------------------|--------------------------------|------------------|--------------------------------|---|
| 20800 | OTROS ACREEDORES NO PRESUPUEST | | | | | | |
| 91001 | HACIENDA PUBLICA I.V.A. REPERCUTIDO | | | 296.013,22 | 296.013,22 | 296.013,22 | |
| TOTAL | | 1.817.100,19 | | 24.532.451,21 | 26.349.551,40 | 24.568.329,31 | 1.781.222,09 |



DIPUTACIÓN DE PALENCIA

C.I.F.: P3400000J

OPERACIONES NO PRESUPUESTARIAS DE TESORERÍA

Fecha Obtención 14/10/2011

Pág. 1

EJERCICIO: 2010

3.- PARTIDAS PENDIENTES DE APLICACIÓN. COBROS.

| CONCEPTO | DESCRIPCIÓN | COBROS PDTES. DE APLICACIÓN A 1 DE ENERO | MODIFICACIONES SALDO INICIAL | COBROS REALIZADOS EN EJERCICIO | TOTAL COBROS PDTES. APLICACIÓN | COBROS APLICADOS EN EJERCICIO | COBROS PDTES. DE APLICACIÓN A 31 DE DICIEMBRE |
|----------|--|--|------------------------------|--------------------------------|--------------------------------|-------------------------------|---|
| 30001 | INGRESOS EN CAJA PENDIENTES DE APLICACION | | | | | | |
| 30002 | INGRESOS EN CUENTAS OPERATIVAS PENDIENTES DE APLICACION | 455.862,17 | | 4.149.163,21 | 4.605.025,38 | 4.286.752,34 | 318.273,04 |
| 30003 | INGRES. EN CTAS. RESTRINGIDAS DE RECAUDAC. PENDTES. APLICACION | | | | | | |
| 30004 | INGRESOS DE APLICACION ANTICIPADA PENDIENTES DE APLICACION | | | | | | |
| 30005 | INGRESOS EN ENTID. COLABORADORAS PENDIENTES DE APLICACION | | | | | | |
| 30006 | INGRESOS DE AGENTES RECAUDADORES PENDIENTES DE APLICACION | | | | | | |
| 30007 | INGRES. DE RECURSOS GESTIONADOS POR OTR. ENTES. PENDTES. APLIC | | | | | | |
| 30008 | INGRESOS EN OTROS SIN CLASIFICAR PENDIENTES DE APLICACION | 1,54 | | 3.526.024,72 | 3.526.026,26 | 3.526.024,72 | 1,54 |
| 30009 | PENDIENTE DE APLICACIÓN | | | | | | |
| 30010 | VARIOS A INVESTIGAR | | | | | | |
| 30011 | INGRESOS PENDIENTES DE APLICACION | | | | | | |
| | TOTAL | 455.863,71 | | 7.675.187,93 | 8.131.051,64 | 7.812.777,06 | 318.274,58 |



OPERACIONES NO PRESUPUESTARIAS DE TESORERÍA

Fecha Obtención 14/10/2011

Pág. 1

EJERCICIO: 2010

4.- PARTIDAS PENDIENTES DE APLICACIÓN. PAGOS.

| CONCEPTO | DESCRIPCIÓN | PAGOS PDTES. APLICACIÓN A 1 DE ENERO | MODIFICACIONES SALDO INICIAL | PAGOS REALIZADOS EN EJERCICIO | TOTAL PAGOS PDTES. APLICACIÓN | PAGOS APLICADOS EN EJERCICIO | PAGOS PDTES. DE APLICACIÓN A 31 DE DICIEMBRE |
|----------|---|--|---------------------------------|----------------------------------|----------------------------------|---------------------------------|--|
| 40001 | PAGOS PENDIENTES DE APLICACION | | | 470.861,29 | 470.861,29 | 470.861,29 | |
| 42000 | PROVISIONES DE FONDOS PARA ANTICIPOS DE CAJA FIJA PTES. DE J | | | 330,27 | 330,27 | 330,27 | |
| TOTAL | | | | 471.191,56 | 471.191,56 | 471.191,56 | |

EJERCICIO:

2010

SUBVENCIONES RECIBIDAS PENDIENTES DE JUSTIFICAR

| CARACTERÍSTICAS | IMPORTE RECIBIDO | IMPORTE PENDIENTE DE JUSTIFICAR |
|---|------------------|---------------------------------|
| JUNTA DE CASTILLA Y LEON, AYUDA A DOMICILIO | 1.013.367,00 | 1.013.367,00 |
| JUNTA DE CASTILLA Y LEON, BIENESTAR SOCIAL | 659.708,61 | 659.708,61 |
| JUNTA DE CASTILLA Y LEON, DEPENDENCIA | 74.393,50 | 74.393,50 |
| JUNTA DE CASTILLA Y LEON, DESARROLLO RURAL | 12.020,24 | 12.020,24 |
| JUNTA DE CASTILLA Y LEON, GESTION DESARROLLO SOSTENIBLE | 9.082,45 | 9.082,45 |
| JUNTA DE CASTILLA Y LEON, PROGRAMA CRECEMOS | 77.145,60 | 77.145,60 |
| JUNTA DE CASTILLA Y LEON, RED PROVINCIAL A.E.D.L. | 135.550,28 | 135.550,28 |
| JUNTA DE CASTILLA Y LEON, SISTEMAS PROVINCIALES BIBLIOTECAS | 70.402,00 | 35.201,00 |
| JUNTA DE CASTILLA Y LEON, TALLER EMPLEO MAQUETISMO CASTILLOS | 21.505,51 | 21.505,51 |
| JUNTA DE CASTILLA Y LEON, UNIDAD PROMOCION Y DESARROLLO | 33.460,86 | 33.460,86 |
| MINISTERIO DE POLITICA TERRITORIAL, PLAN EXTRAORDINARIO INUNDACIONES 2010 | 922.300,86 | 907.822,66 |
| MINISTERIO DE POLITICA TERRITORIAL, PLANES DE FORMACION CONTINUA | 14.088,00 | 14.088,00 |
| | | |

EJERCICIO: 2010

TRANSFERENCIAS Y SUBVENCIONES CONCEDIDAS SIGNIFICATIVAS

| | | |
|--------------|---------------------|---------------------|
| | | |
| TOTAL | 3.043.024,91 | 2.993.345,71 |

OBSERVACIONES:

EJERCICIO: 2010

TRANSFERENCIAS Y SUBVENCIONES CONCEDIDAS SIGNIFICATIVAS

| CARACTERÍSTICAS DE LA SUBVENCIÓN | DATOS IDENTIFICATIVOS DEL PERCEPTOR | IMPORTE |
|---|--|-----------|
| OBRA 82/10ODEX AMPLIA RED ALCANTARILLA EN RENEDO, MOSLARES Y ALBALA | P3414700I - AYUNTAMIENTO DE RENEDO DE LA VEGA | 12.000,00 |
| OBRA 83/10FC REFORMA Y AMPLIA CASA CONSISTORIAL | P3421700J - AYUNTAMIENTO DE VILLALOBON | 21.966,00 |
| OBRA 84/10OD CONSTRUCCION SUPULTURAS | P3417100I - AYUNTAMIENTO DE SANTIBAÑEZ DE LA PEÑA | 14.000,00 |
| OBRA 84/10ODEX RENOVA RED ALCANTILLADO | P3416000B - AYUNTAMIENTO DE SAN CEBRIAN DE MUDA | 12.584,00 |
| OBRA 85/10FC COLECTOR SANEAMIENTO EL SOTO | P3400400B - AYUNTAMIENTO DE AGUILAR DE CAMPOO | 46.210,40 |
| OBRA 85/10OD CONSTRUCCION NICHOS CEMENTERIO IV FASE | P3421400G - AYUNTAMIENTO DE VILLALBA DE GUARDO | 10.850,00 |
| OBRA 85/10ODEX CONSTRUCCION EDAR EN QUINTANADIEZ | P3421800H - AYUNTAMIENTO DE VILLALUENGA DE LA VEGA | 19.152,00 |
| OBRA 86/10FC CAPTA Y POTABILIZA EN VERBIOS, BUSTILLO Y VILLANUEVA | P3402700C - AYUNTAMIENTO DE BARRUELO DE SANTULLAN | 27.796,00 |
| OBRA 86/10OD URBANIZACION C/LA FRAGUA | P3400900A - AYUNTAMIENTO DE AMAYUELAS DE ARRIBA | 17.646,00 |
| OBRA 86/10ODEX REHABILITA VESTUARIOS CAMPO FUTBOL | P3400500I - AYUNTAMIENTO DE ALAR DEL REY | 16.100,00 |
| OBRA 87/10ODEX CONSTRUCCION FRONTON II FASE | P3405100C - AYUNTAMIENTO DE CASTRILLO DE ONIELO | 18.508,00 |
| OBRA 88/10OD RENOVA EMISARIO AMAYUELAS DE OJEDA | P3411400I - AYUNTAMIENTO DE OLMOS DE OJEDA | 15.300,00 |
| OBRA 88/10ODEX CONSTRUCCION PISCINA II FASE | P3406300H - AYUNTAMIENTO DE CONGOSTO DE VALDAVIA | 24.514,00 |

EJERCICIO: 2010

TRANSFERENCIAS Y SUBVENCIONES CONCEDIDAS SIGNIFICATIVAS

| | | |
|--|--|-----------|
| OBRA 89/10OD DEPURADORA Y EMISARIO VEGA DE BUR | P3411400I - AYUNTAMIENTO DE OLMOS DE OJEDA | 17.000,00 |
| OBRA 89/10ODEX REFORMA PISTA POLIDEPORTIVA II FASE | P3414100B - AYUNTAMIENTO DE QUINTANA DEL PUENTE | 25.018,00 |
| OBRA 9/10FC EDIFICIO USOS MULTIPLES II FASE EN VENTOSA | P3408300F - AYUNTAMIENTO DE HERRERA DE PISUERGA | 21.000,00 |
| OBRA 9/10ODEX REFORMA Y AMPLIA CASA CONSISTORIAL | P3421700J - AYUNTAMIENTO DE VILLALOBON | 14.000,00 |
| OBRA 90/10OD RED PLUVIALES CTRA. PEDROSA A LOBERA | P3412600C - AYUNTAMIENTO DE PEDROSA DE LA VEGA | 15.096,00 |
| OBRA 90/10ODEX POLIDEPORTIVO CUBIERTO | P3421700J - AYUNTAMIENTO DE VILLALOBON | 38.178,00 |
| OBRA 91/10OD ENCAUZAMIENTO ARROYO LA PIANA III FASE | P3413300I - AYUNTAMIENTO DE POBLACION DE CERRATO | 21.200,00 |
| OBRA 91/10ODEX CONSTRUYE FRONTON CORTO II FASE | P3423300G - AYUNTAMIENTO DE VILLARRAMIEL | 22.680,65 |
| OBRA 93/10OD RED ALCANTARILLADO CALLES | P3414700I - AYUNTAMIENTO DE RENEDO DE LA VEGA | 10.304,00 |
| OBRA 93/10ODEX RENOVA RED ABASTECIMIENTO | P3401200E - AYUNTAMIENTO DE ANTIGUEDAD | 12.019,00 |
| OBRA 94/10ODEX RENOVA RED ABAST. II FASE | P3403800J - AYUNTAMIENTO DE BUSTILLO DE LA VEGA | 17.200,00 |
| OBRA 95/10OD RENOVA RED ALCANTARILLADO III FASE | P3417500J - AYUNTAMIENTO DE LA SERNA | 21.104,00 |
| OBRA 95/10ODEX RENOVACION RED AGUA | P3406200J - AYUNTAMIENTO DE COLLAZOS DE BOEDO | 16.000,00 |
| OBRA 97/10OD PISTA BOLOS EN GAÑINAS | P3412600C - AYUNTAMIENTO DE PEDROSA DE LA VEGA | 10.200,00 |
| | | |

EJERCICIO: 2010

TRANSFERENCIAS Y SUBVENCIONES CONCEDIDAS SIGNIFICATIVAS

| | | |
|---|---|-----------|
| OBRA 97/10ODEX RENOVACION RED AGUA | P3406600A - AYUNTAMIENTO DE CUBILLAS DE CERRATO | 18.360,00 |
| OBRA 98/10OD REFORMA PISTA POLIDEPORTIVA | P3414100B - AYUNTAMIENTO DE QUINTANA DEL PUENTE | 25.018,00 |
| OBRA 98/10ODEX RENOVA RED ABASTECIMIENTO EN VADO | P3406700I - AYUNTAMIENTO DE DEHESA DE MONTEJO | 18.768,00 |
| OBRA 99/10OD INSTALA RIEGO CAMPO FUTBOL | P3420600C - AYUNTAMIENTO DE VILLADA | 20.300,20 |
| OBRA 99/10ODEX SUSTITUYE TUBERIA Y AMPLIA DEPOSITO II FASE | P3406700I - AYUNTAMIENTO DE DEHESA DE MONTEJO | 17.629,00 |
| PAGO 100% SUBV.RESTAURA Y GESTION LAGUNAS ZEPA CANAL CASTILLA | G80707839 - FUNDACION 2001 GLOBAL NATURE | 10.000,00 |
| PLAN DIP. COOPERACION GASTO CORRIENTE AYUNTAMIENTOS | P3423800F - AYUNTAMIENTO DE VILLAUMBRALES | 10.406,22 |
| PLAN DIP. COOPERACION GASTO CORRIENTE AYUNTAMIENTOS | P3417100I - AYUNTAMIENTO DE SANTIBAÑEZ DE LA PEÑA | 16.955,31 |
| PLAN DIP. COOPERACION GASTO CORRIENTE AYUNTAMIENTOS | P3418200F - AYUNTAMIENTO DE TORQUEMADA | 14.049,07 |
| PLAN DIP. COOPERACION GASTO CORRIENTE AYUNTAMIENTOS | P3419900J - AYUNTAMIENTO DE VELILLA DEL RIO CARRION | 20.370,48 |
| PLAN DIP. COOPERACION GASTO CORRIENTE AYUNTAMIENTOS | P3402300B - AYUNTAMIENTO DE VENTA DE BAÑOS | 86.209,58 |
| PLAN DIP. COOPERACION GASTO CORRIENTE AYUNTAMIENTOS | P3420600C - AYUNTAMIENTO DE VILLADA | 14.598,17 |
| PLAN DIP. COOPERACION GASTO CORRIENTE AYUNTAMIENTOS | P3408300F - AYUNTAMIENTO DE HERRERA DE PISUERGA | 31.861,52 |
| PLAN DIP. COOPERACION GASTO CORRIENTE AYUNTAMIENTOS | P3409800D - AYUNTAMIENTO DE MAGAZ DE PISUERGA | 13.674,07 |
| PLAN DIP. COOPERACION GASTO CORRIENTE AYUNTAMIENTOS | P3411700B - AYUNTAMIENTO DE OSORNO LA MAYOR | 19.848,16 |

EJERCICIO: 2010

TRANSFERENCIAS Y SUBVENCIONES CONCEDIDAS SIGNIFICATIVAS

| | | |
|---|--|-----------|
| PLAN DIP. COOPERACION GASTO CORRIENTE AYUNTAMIENTOS | P3412300J - AYUNTAMIENTO DE PAREDES DE NAVA | 28.540,10 |
| PLAN DIP. COOPERACION GASTO CORRIENTE AYUNTAMIENTOS | P3415700H - AYUNTAMIENTO DE SALDAÑA | 41.477,56 |
| PLAN DIP. COOPERACION GASTO CORRIENTE AYUNTAMIENTOS | P3405700J - AYUNTAMIENTO DE CERVERA DE PISUERGA | 34.365,97 |
| PLAN DIP. COOPERACION GASTO CORRIENTE AYUNTAMIENTOS | P3406900E - AYUNTAMIENTO DE DUEÑAS | 40.098,10 |
| PLAN DIP. COOPERACION GASTO CORRIENTE AYUNTAMIENTOS | P3407400E - AYUNTAMIENTO DE FROMISTA | 11.008,90 |
| PLAN DIP. COOPERACION GASTO CORRIENTE AYUNTAMIENTOS | P3407900D - AYUNTAMIENTO DE GRIJOTA | 21.147,26 |
| PLAN DIP. COOPERACION GASTO CORRIENTE AYUNTAMIENTOS | P3408000B - AYUNTAMIENTO DE GUARDO | 99.106,86 |
| PLAN DIP. COOPERACION GASTO CORRIENTE AYUNTAMIENTOS | P3401700D - AYUNTAMIENTO DE ASTUDILLO | 15.187,46 |
| PLAN DIP. COOPERACION GASTO CORRIENTE AYUNTAMIENTOS | P3402200D - AYUNTAMIENTO DE BALTANAS | 18.120,48 |
| PLAN DIP. COOPERACION GASTO CORRIENTE AYUNTAMIENTOS | P3402700C - AYUNTAMIENTO DE BARRUELO DE SANTULLAN | 19.928,51 |
| PLAN DIP. COOPERACION GASTO CORRIENTE AYUNTAMIENTOS | P3402900I - AYUNTAMIENTO DE BECERRIL DE CAMPOS | 12.883,89 |
| PLAN DIP. COOPERACION GASTO CORRIENTE AYUNTAMIENTOS | P3404700A - AYUNTAMIENTO DE CARRION DE LOS CONDES | 30.830,21 |
| PLAN DIP. COOPERACION GASTO CORRIENTE AYUNTAMIENTOS | P3423300G - AYUNTAMIENTO DE VILLARRAMIEL | 12.870,50 |
| PLAN DIP. COOPERACION GASTO CORRIENTE AYUNTAMIENTOS | P3422500C - AYUNTAMIENTO DE VILLAMURIEL DE CERRATO | 82.727,44 |
| | | |

EJERCICIO: 2010

TRANSFERENCIAS Y SUBVENCIONES CONCEDIDAS SIGNIFICATIVAS

| | | |
|---|--|-----------|
| PLAN DIP. COOPERACION GASTO CORRIENTE AYUNTAMIENTOS | G34223115 - GRUPO POLITICO DEL PSOE EN LA DIPUTACION DE PALENCIA | 17.572,56 |
| PLAN DIP. COOPERACION GASTO CORRIENTE AYUNTAMIENTOS | P3400400B - AYUNTAMIENTO DE AGUILAR DE CAMPOO | 96.990,79 |
| PLAN DIP. COOPERACION GASTO CORRIENTE AYUNTAMIENTOS | P3400500I - AYUNTAMIENTO DE ALAR DEL REY | 13.995,50 |
| PLAN DIP. COOPERACION GASTO CORRIENTE AYUNTAMIENTOS | P3421700J - AYUNTAMIENTO DE VILLALOBON | 16.432,99 |
| PLAN DIP. COOPERACION GTO. CORRIENTE AYUNTAMIENTOS P/J | P3400400B - AYUNTAMIENTO DE AGUILAR DE CAMPOO | 26.123,21 |
| PLAN DIP. COOPERACION GTO. CORRIENTE AYUNTAMIENTOS P/J | P3406900E - AYUNTAMIENTO DE DUEÑAS | 10.799,90 |
| PLAN DIP. COOPERACION GTO. CORRIENTE AYUNTAMIENTOS P/J | P3408000B - AYUNTAMIENTO DE GUARDO | 26.693,14 |
| PLAN DIP. COOPERACION GTO. CORRIENTE AYUNTAMIENTOS P/J | P3415700H - AYUNTAMIENTO DE SALDAÑA | 11.171,44 |
| PLAN DIP. COOPERACION GTO. CORRIENTE AYUNTAMIENTOS P/J | P3422500C - AYUNTAMIENTO DE VILLAMURIEL DE CERRATO | 22.281,56 |
| PLAN DIP. COOPERACION GTO. CORRIENTE AYUNTAMIENTOS P/J | P3402300B - AYUNTAMIENTO DE VENTA DE BAÑOS | 23.219,42 |
| SUBV. ACCESO ARREGLO CAMINOS | P3417700F - AYUNTAMIENTO DE SOTO DE CERRATO | 59.123,41 |
| SUBV. ACONDICIONAMIENTO BODEGA AYUNTAMIENTO | P3418000J - AYUNTAMIENTO DE TAMARA DE CAMPOS | 11.000,00 |
| SUBV. ACTIVIDADES CULTURALES EN LA MORALEJA | G34017079 - ASOCIACION UNIVERSIDAD POPULAR DE PALENCIA | 11.865,30 |
| SUBV. ADECUACION DE CAMINOS | P3408800E - AYUNTAMIENTO DE HUSILLOS | 10.361,84 |
| SUBV. ADQUISICION MOBILIARIO BIBLIOTECA Y SALA INTERNET | P3415900D - AYUNTAMIENTO DE SAN CEBRIAN DE CAMPOS | 10.000,00 |

EJERCICIO: 2010

TRANSFERENCIAS Y SUBVENCIONES CONCEDIDAS SIGNIFICATIVAS

| | | |
|--|--|-----------|
| SUBV. ALUMBRADO E INSTALACION DE PARARRAYOS | P3420100D - AYUNTAMIENTO DE VERTAVILLO | 11.000,00 |
| SUBV. ARREGLO HUDEDADES PZA. PALACIO | P3405900F - AYUNTAMIENTO DE CEVICO NAVERO | 12.000,00 |
| SUBV. AYUDA AFECTADOS TERREMOTO HAITI | G28567790 - MANOS UNIDAS | 15.000,00 |
| SUBV. AYUDA AFECTADOS TERREMOTO HAITI | Q3400017D - CARITAS DIOCESANA DE PALENCIA | 15.000,00 |
| SUBV. BACHERO Y ACONDICIONAMIENTO CALLES | P3400500I - AYUNTAMIENTO DE ALAR DEL REY | 25.614,94 |
| SUBV. CALLE LA ESTACION | P3415700H - AYUNTAMIENTO DE SALDAÑA | 13.511,54 |
| SUBV. COOPERACION AL DESARROLLO ONG Y ASOCIACIONES | G28567790 - MANOS UNIDAS | 11.771,00 |
| SUBV. COOPERACION AL DESARROLLO ONG Y ASOCIACIONES | G81170474 - AFRICA DIRECTO | 11.203,00 |
| SUBV. COOPERACION AL DESARROLLO ONG Y ASOCIACIONES | G34109470 - ASOCIACION DEFENSA DEL CANAL Y RIOS PALENTINOS-CARPA | 11.651,00 |
| SUBV. COOPERACION AL DESARROLLO ONG Y ASOCIACIONES | G34193821 - ASOCIACION PALENTINA CON EL PUEBLO SAHARAU | 13.063,00 |
| SUBV. COOPERACION AL DESARROLLO ONG Y ASOCIACIONES | Q2866001G - CRUZ ROJA ESPAÑOLA | 17.178,00 |
| SUBV. COOPERACION AL DESARROLLO ONG Y ASOCIACIONES | G80176845 - ASAMBLEA DE COOPERACION POR LA PAZ | 11.751,00 |
| SUBV. COOPERACION AL DESARROLLO ONG Y ASOCIACIONES | G34245613 - ASOCIACION PARA EL DESARROLLO DE LA REPUB. DEMOCRATICA DEL CONGO | 16.098,00 |
| SUBV. COOPERACION AL DESARROLLO ONG Y ASOCIACIONES | G81596231 - COOPERACION VICENCIANA PARA EL DESARROLLO (COVIDE) | 14.564,00 |
| | | |

EJERCICIO: 2010

TRANSFERENCIAS Y SUBVENCIONES CONCEDIDAS SIGNIFICATIVAS

| | | |
|--|--|-----------|
| SUBV. COOPERACION AL DESARROLLO ONG Y ASOCIACIONES | G34170548 - ASOCIACION AMIGOS PUEBLO SAHARAUI DE PALENCIA | 15.057,00 |
| SUBV. COOPERACION AL DESARROLLO ONG Y ASOCIACIONES | G34183210 - FUNDACION HOMBRES NUEVOS | 40.930,00 |
| SUBV. COOPERACION AL DESARROLLO ONG Y ASOCIACIONES | G34170548 - ASOCIACION AMIGOS PUEBLO SAHARAUI DE PALENCIA | 40.000,00 |
| SUBV. COOPERACION AL DESARROLLO ONG Y ASOCIACIONES | G78885639 - PROYDE | 16.997,00 |
| SUBV. COOPERACION AL DESARROLLO ONG Y ASOCIACIONES | G80798242 - O.N.G. MISION AMERICA | 13.323,00 |
| SUBV. INSTALACION CALDERA Y MOBILIARIO LOCALES | R3400001H - COFRADIA VIRGEN DE LLANO | 12.000,00 |
| SUBV. MEJORA LOCALES PALACIO DE NIÑO | G34029520 - COFRADIA DEL DULCE NOMBRE DE JESUS | 30.000,00 |
| SUBV. MOBILIARIO PARA LA IGLESIA | P3415500B - AYUNTAMIENTO DE RIBAS DE CAMPOS | 12.000,00 |
| SUBV. OBRAS CONSERVACION IGLESIA | R3400001H - PARROQUIA DE SAN MIGUEL DE PALENCIA | 30.000,00 |
| SUBV. OBRAS EN LA CAPILLA DEL MONASTERIO | R3400015H - COMUNIDAD CISTERCIENSE MONASTERIO SAN ANDRES DE ARROYO | 18.000,00 |
| SUBV. OBRAS FACHADA | R3400001H - CABILDO DE LA CATEDRAL | 30.000,00 |
| SUBV. OBRAS FACHADA DEL CONVENTO | R3400036D - FRANCISCANAS CLARISAS CALABAZANOS | 15.000,00 |
| SUBV. OBRAS IBLESIA | Q3400034I - R.R. M.M AGUSTINAS RECOLETAS | 15.000,00 |
| SUBV. PROGRAMA FORMACION INMIGRANTES | G34017079 - ASOCIACION UNIVERSIDAD POPULAR DE PALENCIA | 10.343,00 |
| | | |

EJERCICIO: 2010

TRANSFERENCIAS Y SUBVENCIONES CONCEDIDAS SIGNIFICATIVAS

| | | |
|---|---|-----------|
| SUBV. REFORMA PARQUE INFANTIL PZA.NUEVA | P3415500B - AYUNTAMIENTO DE RIBAS DE CAMPOS | 10.000,00 |
| SUBV. REHABILITACION VESTUARIOS CAMPO FUTBOL | P3400500I - AYUNTAMIENTO DE ALAR DEL REY | 15.071,23 |
| SUBV. REPARA CORRIMIENTO URB. BARRIO NUEVO | P3415700H - AYUNTAMIENTO DE SALDAÑA | 43.231,69 |
| SUBV. REPARA HUMEDADES LOCAL P.BAJA CASA CONSISTORIAL | P3404700A - AYUNTAMIENTO DE CARRION DE LOS CONDES | 15.000,00 |
| SUBV. REPARA IGLESIA DE VILLALDAVIN I FASE | P3412700A - AYUNTAMIENTO DE PERALES | 15.000,00 |
| SUBV. REPARACION DAÑOS RIADA | P3405700J - AYUNTAMIENTO DE CERVERA DE PISUERGA | 13.447,86 |
| SUBV. REPARACION ERMITA DE RABANILLO | R3400001H - UNIDAD PASTORAL DE CONGOSTO DE VALDAVIA | 12.000,00 |
| SUBV. REPARACION Y PROTECCION INUNDACIONES EL PLANTIO | P3404700A - AYUNTAMIENTO DE CARRION DE LOS CONDES | 32.827,14 |
| SUBV. REPARACIONES MEJORA ALUMBRADO | P3410600E - AYUNTAMIENTO DE MENESES DE CAMPOS | 10.000,00 |
| SUBV. REPOSICION TRAMOS CAMINOS AVDA. RIO CARRION | P3421800H - AYUNTAMIENTO DE VILLALUENGA DE LA VEGA | 13.028,30 |
| SUBV.2010 CREA, AMPLIA Y MEJORA POL. INDUSTRIALES | P3402300B - AYUNTAMIENTO DE VENTA DE BAÑOS | 22.890,00 |
| SUBV.2010 CREA, AMPLIA Y MEJORA POL. INDUSTRIALES | P3411700B - AYUNTAMIENTO DE OSORNO LA MAYOR | 40.000,00 |
| SUBV.2010 CREA, AMPLIA Y MEJORA POL. INDUSTRIALES | P3400500I - AYUNTAMIENTO DE ALAR DEL REY | 22.275,00 |
| SUBV.2010 CREA, AMPLIA Y MEJORA POL. INDUSTRIALES | P3400400B - AYUNTAMIENTO DE AGUILAR DE CAMPOO | 16.235,00 |
| SUBV.2010 CREA, AMPLIA Y MEJORA POL. INDUSTRIALES | P3412300J - AYUNTAMIENTO DE PAREDES DE NAVA | 30.000,00 |

EJERCICIO: 2010

TRANSFERENCIAS Y SUBVENCIONES CONCEDIDAS SIGNIFICATIVAS

| | | |
|---|--|-----------|
| SUBV.2010 CREA, AMPLIA Y MEJORA POL. INDUSTRIALES | P3404700A - AYUNTAMIENTO DE CARRION DE LOS CONDES | 14.488,00 |
| SUBV.2010 INVERSIONES EMPLEO MEDIO RURAL | 12733235K - JESUS ANGEL DIEZ RODRIGUEZ | 23.802,57 |
| SUBV.2010 INVERSIONES EMPLEO MEDIO RURAL | A34101899 - PASTAS Y HOJALDRES UKO, S.A. | 20.394,16 |
| SUBV.2010 INVERSIONES EMPLEO MEDIO RURAL | B34241877 - JOGAMA CARRION , S.L. | 14.120,17 |
| SUBV.2010 INVERSIONES EMPLEO MEDIO RURAL | A34027359 - CARPINTERIAS TERMICAS, S.A. | 16.137,34 |
| SUBV.2010 INVERSIONES EMPLEO MEDIO RURAL | B34227181 - EUROPEA DE SUMINISTROS Y PROYECTOS INDUSTRIALES, S.L. | 15.101,33 |
| SUBV.2010 INVERSIONES EMPLEO MEDIO RURAL | F34004226 - SAT 2126 LOS FRANCOS | 16.590,51 |
| SUBV.2010 INVERSIONES EMPLEO MEDIO RURAL | J34248831 - ARQUE PREFABRICADO DE PIEDRA ARTIFICIAL SDAD.CIVIL (S.C) | 16.770,00 |
| SUBV.2010 INVERSIONES EMPLEO MEDIO RURAL | B34245910 - HOSTAL MORATINOS S.L.U. | 27.433,48 |
| SUBV.2010 INVERSIONES EMPLEO MEDIO RURAL | B34244590 - TORQUEMADA GRUPO EMPRESARIAL, S.L. | 13.209,60 |
| SUBV.2010 INVERSIONES EMPLEO MEDIO RURAL | 12769721Y - JUAN MANUEL MARCOS MARTINEZ | 12.458,60 |
| SUBV.2010 INVERSIONES EMPLEO MEDIO RURAL | B34244608 - RECICLAJE Y MEDIO AMBIENTE PALENCIA, S.L. | 19.768,24 |
| SUBV.2010 INVERSIONES EMPLEO MEDIO RURAL | E34199810 - OBRADOR VIRGEN DEL VALLE.C.B. | 11.699,57 |
| SUBV.2010 INVERSIONES EMPLEO MEDIO RURAL | X6216261M - MARIA EUGENIA ROJAS ALEGRIA | 10.000,00 |
| | | |

EJERCICIO: 2010

TRANSFERENCIAS Y SUBVENCIONES CONCEDIDAS SIGNIFICATIVAS

| | | |
|--|--|-----------|
| SUBV.2010 INVERSIONES EMPLEO MEDIO RURAL | B34246751 - RECECOCYL, S.L. | 21.381,97 |
| SUBV.2010 INVERSIONES EMPLEO MEDIO RURAL | F34032219 - SOCIEDAD COOPERATIVA GANADERA DE LA NAVA | 19.964,67 |
| SUBV.2010 INVERSIONES EMPLEO MEDIO RURAL | B34249946 - IGENORPA SIGLO XXI SLNE | 24.896,70 |
| SUBV.2010 INVERSIONES EMPLEO MEDIO RURAL | 12764643B - MARIO TEJERINA CONTRERAS | 11.700,00 |
| SUBV.2010 INVERSIONES EMPLEO MEDIO RURAL | B34235952 - HERMANOS ALJO VENTA, S.L. | 11.699,57 |
| SUBV.2010 INVERSIONES EMPLEO MEDIO RURAL | F34163121 - SDAD. COOP. LTDA. MONTAÑA PALENTINA | 22.188,84 |
| SUBV.2010 INVERSIONES EMPLEO MEDIO RURAL | 12766815K - JUDITH GONZALEZ TREJO | 21.785,41 |
| SUBV.2010 INVERSIONES EMPLEO MEDIO RURAL | 12783151G - Mº ELENA NOREÑA CHAVARRIAGA | 14.723,80 |
| SUBV.2010 INVERSIONES EMPLEO MEDIO RURAL | B34246652 - LAGAR HOSTELEROS, S.L. | 23.784,60 |
| SUBV.2010 INVERSIONES EMPLEO MEDIO RURAL | B09410564 - CANTERAS OSERGON, S.L. | 17.751,07 |
| SUBV.2010 INVERSIONES EMPLEO MEDIO RURAL | 12697477M - LUIS ANGEL ALCALDE GONZALEZ | 23.784,60 |
| SUBV.2010 INVERSIONES EMPLEO MEDIO RURAL | B34247296 - EVENMEDIA PRODUCCIONES. S.L. | 11.400,00 |
| SUBV.2010 INVERSIONES EMPLEO MEDIO RURAL | 12752091V - JOSE PABLO GUTIERREZ MARTINEZ | 10.085,84 |
| SUBV.2010 INVERSIONES EMPLEO MEDIO RURAL | B34146357 - EMBUTIDOS VIRGEN DEL BREZO, S.L. | 10.159,17 |
| SUBV.2010 INVERSIONES EMPLEO MEDIO RURAL | B34233726 - PROJOMA 7 CONSTRUCCION, S.L.L. | 10.085,84 |

EJERCICIO: 2010

TRANSFERENCIAS Y SUBVENCIONES CONCEDIDAS SIGNIFICATIVAS

| | | |
|--|--|------------|
| SUBV.RESTAURACION RETABLO STA.CATALINA | P3412100D - AYUNTAMIENTO DE PALENZUELA | 12.000,00 |
| TRANSF. CORRIENTES PRESUPUESTO 2010 | P3400265I - PATRONATO PROVINCIAL DE TURISMO | 996.960,67 |
| ADDENDA CONV. PROG. DINAMIZACION RURAL | G34017079 - ASOCIACION UNIVERSIDAD POPULAR DE PALENCIA | 15.383,68 |
| ADDENDA CONV.SUBV. ACTIVIDADES CULTURALES | G34017079 - ASOCIACION UNIVERSIDAD POPULAR DE PALENCIA | 41.087,54 |
| APORTACION 2010 CENTRO ESTUDIOS DEL ROMANICO | G34147827 - FUNDACION SANTA MARIA LA REAL | 55.000,00 |
| APORTACION AL CENTRO COORDINADOR BIBLIOTECAS 2010 | P8400002E - PATRONATO DEL CENTRO COORDINADOR DE BIBLIOTECAS | 81.127,74 |
| APORTACION INSTITUTO CASTELLANO LEONES LENGUA 2010 | G09374117 - FUNDACION INSTITUTO CASTELLANO Y LEONES DE LA LENGUA | 15.000,00 |
| ASIGNACION GRUPO POPULAR AÑO 2010 | G34209783 - GRUPO POPULAR DIPUTACION DE PALENCIA | 21.965,70 |
| CONV. 2009/2011 CONSERV. Y REPARA IGLESIAS Y ERMITAS | R3400001H - OBISPADO DIOCESIS DE PALENCIA | 60.100,00 |
| CONV. 2010 ASOC. VICTIMAS DEL TERRORISMO | G28933455 - ASOCIACION VICTIMAS DEL TERRORISMO | 12.000,00 |
| CONV. 2010 PROY. CALIDAD CARNE DE CERVERA | G34164087 - ASOCIACION C.A.M.P.A | 14.000,00 |
| CONV. ACONDICIONA CTRA. PP-9422 | P3407600J - AYUNTAMIENTO DE FUENTES DE NAVA | 103.558,00 |
| CONV. ACONDICIONA TRAMO 150MT. DE LA P-9031 | P3406900E - AYUNTAMIENTO DE DUEÑAS | 21.000,00 |
| CONV. ACONDICIONAMIENTO PISCINAS MUNICIPALES | P3400400B - AYUNTAMIENTO DE AGUILAR DE CAMPOO | 200.000,00 |
| | | |

EJERCICIO: 2010

TRANSFERENCIAS Y SUBVENCIONES CONCEDIDAS SIGNIFICATIVAS

| | | |
|---|--|-----------|
| CONV. ALUMBRADO Y OBRAS FRONTON POLIDEPORTIVO | P3402300B - AYUNTAMIENTO DE VENTA DE BAÑOS | 25.000,00 |
| CONV. APERTURA MUSEO URSICINIO MTNEZ 2010 | P3400400B - AYUNTAMIENTO DE AGUILAR DE CAMPOO | 12.550,00 |
| CONV. APERTURA Y MANTENIMIENTO MUSEO DEL CANAL 2010 | G34125534 - FUNDACION CENTRO SAN CEBRIAN | 56.000,00 |
| CONV. ARREGLO ENTORNO IGLESIA | P3404200B - AYUNTAMIENTO DE CALZADA DE LOS MOLINOS | 26.500,00 |
| CONV. ARREGLO TEJADO Y FACHADA VIVIENDAS PZA. MAYOR | P3412100D - AYUNTAMIENTO DE PALENZUELA | 27.000,00 |
| CONV. COLABORACION CON ITAGRA | G34191445 - ITAGRA.CT (CENTRO TECNOLOGICO AGRARIO Y AGROALIMENTARIO) | 55.000,00 |
| CONV. CONSTRUCCION BARANDILLA PLAZA | P3411700B - AYUNTAMIENTO DE OSORNO LA MAYOR | 22.260,00 |
| CONV. CONSTRUCCION CENTRO DE DIA | P3416000B - AYUNTAMIENTO DE SAN CEBRIAN DE MUDA | 42.000,00 |
| CONV. CONSTRUCCION NAVE AUXLIAR PANTANO | P3420600C - AYUNTAMIENTO DE VILLADA | 45.500,00 |
| CONV. CONSTRUCCION SEPULTURAS Y COLUMBARIOS | P3401200E - AYUNTAMIENTO DE ANTIGUEDAD | 27.000,00 |
| CONV. FESTIVAL DE CORTOMETRAJES | P3400400B - AYUNTAMIENTO DE AGUILAR DE CAMPOO | 26.001,00 |
| CONV. MANTENIMIENTO ESCUELA MUSICA GUARDO 2010 | G34144220 - AGRUPACION MUSICAL DE GUARDO | 11.800,00 |
| CONV. MUNICIPIOS CONTINUIDAD PROGRAMA CRECEMOS 2010 | P3418200F - AYUNTAMIENTO DE TORQUEMADA | 11.571,84 |
| CONV. MUNICIPIOS CONTINUIDAD PROGRAMA CRECEMOS 2010 | P3401700D - AYUNTAMIENTO DE ASTUDILLO | 11.571,84 |
| CONV. MUNICIPIOS CONTINUIDAD PROGRAMA CRECEMOS 2010 | P3404200B - AYUNTAMIENTO DE CALZADA DE LOS MOLINOS | 11.571,84 |

EJERCICIO: 2010

TRANSFERENCIAS Y SUBVENCIONES CONCEDIDAS SIGNIFICATIVAS

| | | |
|---|--|-----------|
| CONV. MUNICIPIOS CONTINUIDAD PROGRAMA CRECEMOS 2010 | P3400500I - AYUNTAMIENTO DE ALAR DEL REY | 11.571,84 |
| CONV. MUNICIPIOS CONTINUIDAD PROGRAMA CRECEMOS 2010 | P3401000I - AYUNTAMIENTO DE AMPUDIA | 11.571,84 |
| CONV. MUNICIPIOS CONTINUIDAD PROGRAMA CRECEMOS 2010 | P3415900D - AYUNTAMIENTO DE SAN CEBRIAN DE CAMPOS | 11.571,84 |
| CONV. MUNICIPIOS CONTINUIDAD PROGRAMA CRECEMOS 2010 | P3402200D - AYUNTAMIENTO DE BALTANAS | 11.571,84 |
| CONV. MUNICIPIOS CONTINUIDAD PROGRAMA CRECEMOS 2010 | P3420600C - AYUNTAMIENTO DE VILLADA | 11.571,84 |
| CONV. MUNICIPIOS CONTINUIDAD PROGRAMA CRECEMOS 2010 | P3403700B - AYUNTAMIENTO DE BUENAVISTA DE VALDAVIA | 11.571,84 |
| CONV. MUNICIPIOS CONTINUIDAD PROGRAMA CRECEMOS 2010 | P3415800F - AYUNTAMIENTO DE SALINAS DE PISUERGA | 11.571,84 |
| CONV. MUNICIPIOS CONTINUIDAD PROGRAMA CRECEMOS 2010 | P3411700B - AYUNTAMIENTO DE OSORNO LA MAYOR | 11.571,84 |
| CONV. MUNICIPIOS CONTINUIDAD PROGRAMA CRECEMOS 2010 | P3406000D - AYUNTAMIENTO DE CISNEROS | 11.571,84 |
| CONV. MUNICIPIOS CONTINUIDAD PROGRAMA CRECEMOS 2010 | P3416900C - AYUNTAMIENTO DE SANtervas DE LA VEGA | 11.571,84 |
| CONV. MUNICIPIOS CONTINUIDAD PROGRAMA CRECEMOS 2010 | P3402700C - AYUNTAMIENTO DE BARRUELO DE SANTULLAN | 11.571,84 |
| CONV. MUNICIPIOS CONTINUIDAD PROGRAMA CRECEMOS 2010 | P3407400E - AYUNTAMIENTO DE FROMISTA | 11.571,84 |
| CONV. MUNICIPIOS CONTINUIDAD PROGRAMA CRECEMOS 2010 | P3410800A - AYUNTAMIENTO DE MONZON DE CAMPOS | 11.571,84 |
| CONV. MUNICIPIOS CONTINUIDAD PROGRAMA CRECEMOS 2010 | P3421700J - AYUNTAMIENTO DE VILLALOBON | 11.571,84 |
| | | |

EJERCICIO: 2010

TRANSFERENCIAS Y SUBVENCIONES CONCEDIDAS SIGNIFICATIVAS

| | | |
|---|---|------------|
| CONV. MUNICIPIOS CONTINUIDAD PROGRAMA CRECEMOS 2010 | P3404900G - AYUNTAMIENTO DE CASTREJON DE LA PEÑA | 11.571,84 |
| CONV. MUNICIPIOS CONTINUIDAD PROGRAMA CRECEMOS 2010 | P3423300G - AYUNTAMIENTO DE VILLARRAMIEL | 11.571,84 |
| CONV. MUNICIPIOS CONTUNUIDAD PROGRAMA CRECEMOS 2010 | P3408300F - AYUNTAMIENTO DE HERRERA DE PISUERGA | 11.571,84 |
| CONV. OBRAS PASARELA PEATONAL | P3419900J - AYUNTAMIENTO DE VELILLA DEL RIO CARRION | 120.000,00 |
| CONV. ORGANIZACION DE 5 CURSOS 2010 | Q3468005H - PATRONATO CENTRO REGIONAL U.N.E.D. | 28.000,00 |
| CONV. PASARELA PEATONAL PARQUE EL SOTO | P3400500I - AYUNTAMIENTO DE ALAR DEL REY | 132.800,00 |
| CONV. PAVIMENTACION ACERAS C/ ANGEL Y CONDE TORENO | P3421500D - AYUNTAMIENTO DE VILLALCAZAR DE SIRGA | 52.500,00 |
| CONV. PAVIMENTACION CALLE EN PEDRO CANSOLES | P3408000B - AYUNTAMIENTO DE GUARDO | 23.047,26 |
| CONV. REFORMA ACERAS Y PAVIMENTO ENTORNO IGLESIA | P3423800F - AYUNTAMIENTO DE VILLAUMBRALES | 99.000,00 |
| CONV. REHABILITACION ANTIGUA CASA ESCLUSERO | P3407400E - AYUNTAMIENTO DE FROMISTA | 30.000,00 |
| CONV. REHABILITACION CASA CONSISTORIAL | P3410800A - AYUNTAMIENTO DE MONZON DE CAMPOS | 21.000,00 |
| CONV. REHABILITACION CASA CONSISTORIAL | P3403200C - AYUNTAMIENTO DE BERZOSILLA | 22.000,00 |
| CONV. RENOVACION RED ABASTECIMIENTO | P3418600G - AYUNTAMIENTO DE VALBUENA DE PISUERGA | 15.500,00 |
| CONV. RESTAURA ARTESONADO S.FACUNDO Y S.PRIMITIVO | P3406000D - AYUNTAMIENTO DE CISNEROS | 51.400,00 |
| CONV. TUBERIAS AGUA EN PUENTETOMA Y RENEADO INERA | P3400400B - AYUNTAMIENTO DE AGUILAR DE CAMPOO | 40.500,00 |

EJERCICIO: 2010

TRANSFERENCIAS Y SUBVENCIONES CONCEDIDAS SIGNIFICATIVAS

| | | |
|--|--|-----------|
| CONV.2010 PROY. INVERSIONES LEADER Y PRODER | G34164046 - ADRI PARAMOS Y VALLES PALENTINOS | 57.500,00 |
| CONV.2010 PROY. INVERSIONES LEADER Y PRODER | G34198481 - A.D.R.I. MONTAÑA PALENTINA | 57.500,00 |
| CONV.2010 PROY. INVERSIONES LEADER Y PRODER | G34183947 - ASOCIACION ARADUEY-CAMPOS | 57.500,00 |
| CONV.2010 PROY. INVERSIONES LEADER Y PRODER | G34195867 - ADRI CERRATO PALENTINO | 57.500,00 |
| CONV.COLABORACION CENTRO DIA "EL CASTILLO" GUARDO 2010 | Q3400017D - CARITAS DIOCESANA DE PALENCIA | 15.000,00 |
| CONV.ORGANIZACION CURSOS, CONGRESOS, SIMPOSIUM.. | Q4718001C - UNIVERSIDAD DE VALLADOLID | 18.000,00 |
| CONVENIO PARA EL SERVICIO INTERPRETE L.SIGNOS | G34121566 - CENTRO CULTURAL DE SORDOS | 11.039,00 |
| GTOS INTERNA Dª CONCEPCION QUIJANO DEL 1 AL 31/12/2010 | Q3400033A - REAL MONASTERIO DE SANTA CLARA | 13.026,85 |
| MODIFICACION NORMAS URBANISTICAS 2010 | P3401700D - AYUNTAMIENTO DE ASTUDILLO | 15.694,00 |
| MODIFICACION NORMAS URBANISTICAS 2010 | P3405800H - AYUNTAMIENTO DE CEVICO DE LA TORRE | 14.042,00 |
| MODIFICACION NORMAS URBANISTICAS 2010 | P3407900D - AYUNTAMIENTO DE GRIJOTA | 16.282,00 |
| MODIFICACION NORMAS URBANISTICAS 2010 | P3414600A - AYUNTAMIENTO DE REINOSO DE CERRATO | 14.868,00 |
| MODIFICACION NORMAS URBANISTICAS 2010 | P3415700H - AYUNTAMIENTO DE SALDAÑA | 20.000,00 |
| MODIFICACION NORMAS URBANISTICAS 2010 | P3423900D - AYUNTAMIENTO DE VILLAVIUDAS | 11.151,00 |
| | | |

EJERCICIO: 2010

TRANSFERENCIAS Y SUBVENCIONES CONCEDIDAS SIGNIFICATIVAS

| | | |
|---|---|-----------|
| MODIFICACION NORMAS URBANISTICAS 2010 | P3412100D - AYUNTAMIENTO DE PALENZUELA | 11.909,00 |
| MODIFICACIONES NORMAS URBANISTICAS 2010 P/D | P3410000H - AYUNTAMIENTO DE MANTINOS | 10.314,60 |
| OBRA 1/10ES DEPOSITO EN CAMPORREDONDO | P3419900J - AYUNTAMIENTO DE VELILLA DEL RIO CARRION | 32.000,00 |
| OBRA 1/10OD RENOVA DESAGUE LAVADERO Y BOLERA EN VELILLAS DEL DUQUE | P3414300H - AYUNTAMIENTO DE QUINTANILLA DE ONSOÑA | 13.600,00 |
| OBRA 1/10ODEX PARQUE INFANTIL Y REPAAR CAMPANARIO LEBANZA | P3416600I - AYUNTAMIENTO DE LA PERNIA | 14.450,00 |
| OBRA 100/10ODEX ESTACION CLORACION EN AMAYUELAS, VILLAVEGA Y MONTONTO | P3411400I - AYUNTAMIENTO DE OLMOS DE OJEDA | 18.700,00 |
| OBRA 101/10OD RENOVA ABAST. I FASE EN BASCONES | P3403200C - AYUNTAMIENTO DE BERZOSILLA | 14.025,00 |
| OBRA 102/10OD AMPLIA ABASTECIMIENTO EN CUILLAS | P3403200C - AYUNTAMIENTO DE BERZOSILLA | 14.025,00 |
| OBRA 102/10ODEX RENOVA RED ABAST. I FASE | P3413700J - AYUNTAMIENTO DE POZO DE URAMA | 17.595,00 |
| OBRA 103/10OD RENOVA RED ABAST. EN LAGUNILLA | P3403800J - AYUNTAMIENTO DE BUSTILLO DE LA VEGA | 14.400,00 |
| OBRA 104/10OD RENOVA RED ABAST. III FASE EN VENTANILLA | P3405700J - AYUNTAMIENTO DE CERVERA DE PISUERGA | 17.000,00 |
| OBRA 104/10ODEX RENOVA RED ABAST. I FASE EN PORTILLEJO | P3414300H - AYUNTAMIENTO DE QUINTANILLA DE ONSOÑA | 13.600,00 |
| OBRA 105/10OD RENOVA RED ABAST. Y SANEAMIENTO | P3406100B - AYUNTAMIENTO DE COBOS DE CERRATO | 23.613,00 |
| OBRA 105/10ODEX REFORMA DEPOSITO Y PAVIMENTACION | P3414600A - AYUNTAMIENTO DE REINOSO DE CERRATO | 18.003,00 |
| | | |

EJERCICIO: 2010

TRANSFERENCIAS Y SUBVENCIONES CONCEDIDAS SIGNIFICATIVAS

| | | |
|--|--|-----------|
| OBRA 106/10OD RENOVA RED AGUA II FASE | P3406200J - AYUNTAMIENTO DE COLLAZOS DE BOEDO | 17.000,00 |
| OBRA 106/10ODEX RENOVA RED ABAST. IV FASE | P3415600J - AYUNTAMIENTO DE RIBEROS DE LA CUEZA | 10.506,00 |
| OBRA 107/10OD RENOVA RED ABASTECIMIENTO | P3406600A - AYUNTAMIENTO DE CUBILLAS DE CERRATO | 17.000,00 |
| OBRA 108/10OD RENOVA ABASTECIMIENTO | P3410600E - AYUNTAMIENTO DE MENESES DE CAMPOS | 12.000,00 |
| OBRA 108/10ODEX RESTAURA FUENTES Y PAVIMENTA EN S.MARTIN PERAPERTU | P3416000B - AYUNTAMIENTO DE SAN CEBRIAN DE MUDA | 13.370,50 |
| OBRA 109/10OD MEJORA ABASTECIMIENTO JUNTAS VECINALES | P3411400I - AYUNTAMIENTO DE OLMOS DE OJEDA | 17.000,00 |
| OBRA 109/10ODEX RENOVA RED ABASTECIMIENTO | P3416900C - AYUNTAMIENTO DE SANTERVAS DE LA VEGA | 17.000,00 |
| OBRA 11/10FC CONSTRUCCION NAVE ALMACEN II FASE | P3411300A - AYUNTAMIENTO DE OLEA DE BOEDO | 35.360,00 |
| OBRA 11/10OD REFORMAS EN EL AYUNTAMIENTO | P3403100E - AYUNTAMIENTO DE BELMONTE DE CAMPOS | 17.595,00 |
| OBRA 11/10ODEX AMPLIA Y MEJORA ALUMBRADO | P3400500I - AYUNTAMIENTO DE ALAR DEL REY | 16.730,00 |
| OBRA 110/10OD EQUIPO HIDROPRESOR Y SUSTITUYE TUBERIA | P3412200B - AYUNTAMIENTO DE PARAMO DE BOEDO | 16.184,00 |
| OBRA 110/10ODEX RENOVA RED ABAST. III FASE EN VILLAPUN | P3416900C - AYUNTAMIENTO DE SANTERVAS DE LA VEGA | 12.274,00 |
| OBRA 111/10OD TRAI DA AGUAS DE FUENTEPILA | P3412200B - AYUNTAMIENTO DE PARAMO DE BOEDO | 12.750,00 |
| OBRA 111/10ODEX REPARA ACOMETIDAS PAGO CASCAJERA EN LA LASTRA | P3418500I - AYUNTAMIENTO DE TRIOLLO | 12.750,00 |
| | | |

EJERCICIO: 2010

TRANSFERENCIAS Y SUBVENCIONES CONCEDIDAS SIGNIFICATIVAS

| | | |
|---|---|-----------|
| OBRA 112/10OD RENOVA RED ABASTECIMIENTO IV FASE | P3414300H - AYUNTAMIENTO DE QUINTANILLA DE ONSOÑA | 16.634,50 |
| OBRA 112/10ODEX RENOVA RED ABAST. II FASE | P3422800G - AYUNTAMIENTO DE VILLANUEVA DEL REBOLLAR | 12.750,00 |
| OBRA 113/10OD RENOVA RED ABAST. VILLANTODRIGO | P3414300H - AYUNTAMIENTO DE QUINTANILLA DE ONSOÑA | 16.634,50 |
| OBRA 114/10ODEX MEJORA ABASTECIMIENTO IV FASE | P3400250A - JUNTA VECINAL DE VILLARRABE | 18.487,50 |
| OBRA 116/10OD RENOVA RED ABAST. EN MEMBRILLAR | P3415700H - AYUNTAMIENTO DE SALDAÑA | 10.557,00 |
| OBRA 116/10ODEX RENOVA RED AGUA V FASE | P3423500B - AYUNTAMIENTO DE VILLASILA DE VALDAVIA | 18.224,00 |
| OBRA 117/10ODEX RENOVA RED ABAST. IV FASE | P3424700G - AYUNTAMIENTO DE VILLOVIECO | 18.564,00 |
| OBRA 118/10ODEX RENOVA RED ABAST. EN SANTILLANA DE CAMPOS | P3411700B - AYUNTAMIENTO DE OSORNO LA MAYOR | 19.160,00 |
| OBRA 119/10OD RENOVA RED ABAST. Y SANEAMIENTO | P3422800G - AYUNTAMIENTO DE VILLANUEVA DEL REBOLLAR | 12.048,00 |
| OBRA 12/10FC REFORMA INTERIOR ESCUELAS II FASE | P3415900D - AYUNTAMIENTO DE SAN CEBRIAN DE CAMPOS | 41.720,00 |
| OBRA 12/10OD CONSTRUCCION CASA CONSISTORIAL I FASE | P3403300A - AYUNTAMIENTO DE BOADA DE CAMPOS | 17.323,00 |
| OBRA 12/10ODEX RED BAJA TENSION EN VALDESPINA | P3401100G - AYUNTAMIENTO DE AMUSCO | 14.084,00 |
| OBRA 120/10ODEX AGLOMERADO Y ACERADO | P3400100H - AYUNTAMIENTO DE ABARCA DE CAMPOS | 17.697,00 |
| OBRA 121/10OD RENOVA RED AGUA IV FASE | P3423500B - AYUNTAMIENTO DE VILLASILA DE VALDAVIA | 18.258,00 |
| OBRA 122/10OD RENOVA RED ABASTECIMIENTO III FASE | P3424700G - AYUNTAMIENTO DE VILLOVIECO | 18.615,00 |

EJERCICIO: 2010

TRANSFERENCIAS Y SUBVENCIONES CONCEDIDAS SIGNIFICATIVAS

| | | |
|---|--|-----------|
| OBRA 122/10ODEX PAVIMENTA EN QUINTANAS DE HORMIGUERAS | P3400400B - AYUNTAMIENTO DE AGUILAR DE CAMPOO | 10.923,98 |
| OBRA 125/10OD EQUIPO HIDROPESOR Y PAVIMENTACION | P3401500H - AYUNTAMIENTO DE ARCONADA | 17.816,00 |
| OBRA 126/10OD PAVIMENTACION AGLOMERADO | P3403800J - AYUNTAMIENTO DE BUSTILLO DE LA VEGA | 10.864,00 |
| OBRA 127/10OD PAVIMENTACION CALLES | P3403800J - AYUNTAMIENTO DE BUSTILLO DE LA VEGA | 14.000,00 |
| OBRA 128/10OD PAVIMENTA BASCULA Y CERRAMIENTO DEPOSITO | P3404900G - AYUNTAMIENTO DE CASTREJON DE LA PEÑA | 11.830,00 |
| OBRA 129/10OD PAVIMENTACION EL PLANTIO LOMA CASTREJON | P3404900G - AYUNTAMIENTO DE CASTREJON DE LA PEÑA | 13.600,00 |
| OBRA 13/10ES IMPERMEABILIZA DEPOSITOS VILLOTA,GOZON E ITERO | P3409000A - AYUNTAMIENTO DE LOMA DE UCIEZA | 14.018,40 |
| OBRA 13/10OD CASA CONSISTORIAL EDIFICIO USOS MULTIPLES V FASE | P3407100A - AYUNTAMIENTO DE ESPINOSA DE VILLAGONZALO | 24.640,00 |
| OBRA 13/10ODEX REFORMA ALUMBRADO | P3401100G - AYUNTAMIENTO DE AMUSCO | 14.000,00 |
| OBRA 13/10PO NAVE USOS MULTIPLES II FASE EN ARBEJAL | P3405700J - AYUNTAMIENTO DE CERVERA DE PISUERGA | 22.400,00 |
| OBRA 130/10ODEX URBANIZA ENTORNOS VIVIENDAS SOCIALES | P3400500I - AYUNTAMIENTO DE ALAR DEL REY | 31.500,00 |
| OBRA 131/10ODEX BACHEO CALLES Y ACCESO CEMENTERIO DE ALAR Y BARRIO S.QUIRCE | P3400500I - AYUNTAMIENTO DE ALAR DEL REY | 27.300,00 |
| OBRA 132/10OD PAVIMENTACION HERRERUELA CASTILLERIA | P3405700J - AYUNTAMIENTO DE CERVERA DE PISUERGA | 13.600,00 |
| OBRA 133/10OD PAVIMENTACION FASE XI EN VAÑES | P3405700J - AYUNTAMIENTO DE CERVERA DE PISUERGA | 13.600,00 |
| | | |

EJERCICIO: 2010

TRANSFERENCIAS Y SUBVENCIONES CONCEDIDAS SIGNIFICATIVAS

| | | |
|--|--|-----------|
| OBRA 134/10ODEX PAVIMENTACION | P3400900A - AYUNTAMIENTO DE AMAYUELAS DE ARRIBA | 17.629,00 |
| OBRA 135/10ODEX URBANIZACION | P3401100G - AYUNTAMIENTO DE AMUSCO | 13.300,00 |
| OBRA 136/10ODEX PAVIMENTACION PLAZA | P3401200E - AYUNTAMIENTO DE ANTIGUEDAD | 14.000,00 |
| OBRA 137/10OD PAVIMENTACION CTRA. HERMEDES A CEVICO | P3408200H - AYUNTAMIENTO DE HERMEDES DE CERRATO | 10.040,01 |
| OBRA 138/10ODEX URBANIZACION | P3402900I - AYUNTAMIENTO DE BECERRIL DE CAMPOS | 11.609,46 |
| OBRA 14/10FC REHABILITACION ESCUELAS VIEJAS | P3424400D - AYUNTAMIENTO DE VILLOLDO | 40.908,00 |
| OBRA 14/10OD RENOVA CUBIERTA CASA CONSISTORIAL EN VILLAVERDE | P3417100I - AYUNTAMIENTO DE SANTIBAÑEZ DE LA PEÑA | 17.000,00 |
| OBRA 14/10ODEX RENOVACION ALUMBRADO | P3403100E - AYUNTAMIENTO DE BELMONTE DE CAMPOS | 17.595,00 |
| OBRA 141/10ODEX PAVIMENTACION ZONA VERDE III FASE | P3403800J - AYUNTAMIENTO DE BUSTILLO DE LA VEGA | 10.500,00 |
| OBRA 142/10ODEX PAVIMENTACION II FASE | P3403800J - AYUNTAMIENTO DE BUSTILLO DE LA VEGA | 11.858,00 |
| OBRA 143/10OD PAVIMENTACION Y RENOVA REDES | P3410000H - AYUNTAMIENTO DE MANTINOS | 18.928,00 |
| OBRA 143/10ODEX PAVIMENTACION | P3403900H - AYUNTAMIENTO DE BUSTILLO DEL PARAMO | 18.224,00 |
| OBRA 144/10ODEX PAVIMENTACION CAMINO | P3404600C - AYUNTAMIENTO DE CARDEÑOSA DE VOLPEJERA | 17.663,00 |
| OBRA 145/10OD CANALIZACION CALLES | P3410900I - AYUNTAMIENTO DE MORATINOS | 21.692,00 |
| OBRA 147/10ODEX PAVIMENTA EN S.FELICES DE CASTILLERIA | P3405700J - AYUNTAMIENTO DE CERVERA DE PISUERGA | 13.600,00 |

EJERCICIO: 2010

TRANSFERENCIAS Y SUBVENCIONES CONCEDIDAS SIGNIFICATIVAS

| | | |
|--|---|-----------|
| OBRA 149/10ODEX PAVIMENTA EN COLMENARES | P3406700I - AYUNTAMIENTO DE DEHESA DE MONTEJO | 11.050,00 |
| OBRA 150/10OD PAVIMENTACION Y ACCESO A LA OLMEDA | P3412600C - AYUNTAMIENTO DE PEDROSA DE LA VEGA | 10.200,00 |
| OBRA 150/10ODEX CONSTRUCCION MURO | P3407300G - AYUNTAMIENTO DE FRESNO DEL RIO | 31.500,00 |
| OBRA 151/10ODEX ACONDICIONA PASEO CEMENTERIO | P3407700H - AYUNTAMIENTO DE FUENTES DE VALDEPERO | 33.754,00 |
| OBRA 152/10ODEX PAVIMENTACION | P3408200H - AYUNTAMIENTO DE HERMEDES DE CERRATO | 15.400,00 |
| OBRA 153/10OD PAVIMENTACION CALLES II FASE EN CEZURA | P3413500D - AYUNTAMIENTO DE POMAR DE VALDIVIA | 13.482,00 |
| OBRA 153/10ODEX ABAST.AGUA AMAYUELAS, QUINTANTELO, PISON, VEGA BUR, MOARVES, VILLAVEGA Y MONTOTO | P3411400I - AYUNTAMIENTO DE OLMOS DE OJEDA | 15.400,00 |
| OBRA 154/10OD PAVIMENTACION CALLES EN PORQUERA | P3413500D - AYUNTAMIENTO DE POMAR DE VALDIVIA | 14.450,00 |
| OBRA 154/10ODEX RENOVA ACERAS Y SOTERRA CONDUCCIONES ELECTRICAS | P3411600D - AYUNTAMIENTO DE OSORNILLO | 18.360,00 |
| OBRA 155/10OD PAVIMENTACION CALLES EN REVILLA | P3413500D - AYUNTAMIENTO DE POMAR DE VALDIVIA | 15.300,00 |
| OBRA 155/10ODEX PAVIMENTACION SUBESTACION EN ZORITA | P3412200B - AYUNTAMIENTO DE PARAMO DE BOEDO | 10.200,00 |
| OBRA 156/10OD PAVIMENTACION CALLES | P3414000D - AYUNTAMIENTO DE LA PUEBLA DE VALDAVIA | 11.452,00 |
| OBRA 156/10ODEX ACONDICIONA TRAVESIA CTRA C-612 | P3412500E - AYUNTAMIENTO DE PEDRAZA DE CAMPOS | 18.615,00 |
| OBRA 157/10OD PAVIMENTACION Y ACERADO SANTILLAN Y ALBALA | P3414700I - AYUNTAMIENTO DE RENEDE DE LA VEGA | 10.948,00 |
| | | |

EJERCICIO: 2010

TRANSFERENCIAS Y SUBVENCIONES CONCEDIDAS SIGNIFICATIVAS

| | | |
|---|---|-----------|
| OBRA 157/10ODEX PAVIMENTACION EN GAÑINAS | P3412600C - AYUNTAMIENTO DE PEDROSA DE LA VEGA | 10.200,00 |
| OBRA 158/10ODEX PAVIMENTACION EN LOBERA | P3412600C - AYUNTAMIENTO DE PEDROSA DE LA VEGA | 10.200,00 |
| OBRA 159/10OD PAVIMENTACION PZA. Y CALLES | P3415500B - AYUNTAMIENTO DE RIBAS DE CAMPOS | 16.195,96 |
| OBRA 160/10ODEX PAVIMENTACION EN VILLARRODRIGO | P3412600C - AYUNTAMIENTO DE PEDROSA DE LA VEGA | 12.600,00 |
| OBRA 161/10OD PAVIMENTACION EN RELEA DE LA LOMA | P3415700H - AYUNTAMIENTO DE SALDAÑA | 10.628,40 |
| OBRA 161/10ODEX PAVIMENTACION EN VILLARRODRIGO | P3412600C - AYUNTAMIENTO DE PEDROSA DE LA VEGA | 10.570,00 |
| OBRA 162/10OD PAVIMENTACION CALZADA Y DOTACION APARCAMIENTO | P3415700H - AYUNTAMIENTO DE SALDAÑA | 12.600,00 |
| OBRA 162/10ODEX URBANIZACION TRAVESIA C-615 II FASE | P3412700A - AYUNTAMIENTO DE PERALES | 21.742,00 |
| OBRA 163/10OD PAVIMENTACION EN VALCABADILLO | P3415700H - AYUNTAMIENTO DE SALDAÑA | 10.616,50 |
| OBRA 164/10OD PAVIMENTACION EN VILLASUR | P3415700H - AYUNTAMIENTO DE SALDAÑA | 10.473,70 |
| OBRA 164/10ODEX REFUERZO FIRME EN CELADILLA DEL RIO | P3412900G - AYUNTAMIENTO DE PINO DEL RIO | 15.300,00 |
| OBRA 166/10ODEX PAVIMENTACION EN BASCONES DE VALDIVIA | P3413500D - AYUNTAMIENTO DE POMAR DE VALDIVIA | 11.050,00 |
| OBRA 167/10ODEX PAVIMENTACION EN HELECHA DE VALDIVIA | P3413500D - AYUNTAMIENTO DE POMAR DE VALDIVIA | 11.050,00 |
| OBRA 168/10ODEX PAVIMENTACION Y ALUMBRADO EN VILLAESCUSA | P3413500D - AYUNTAMIENTO DE POMAR DE VALDIVIA | 11.900,00 |
| OBRA 169/10OD PAVIMENTACION C° CEMENTERIO HIJOSA DE BOEDO | P3416800E - AYUNTAMIENTO DE SANTA CRUZ DE BOEDO | 10.716,80 |

EJERCICIO: 2010

TRANSFERENCIAS Y SUBVENCIONES CONCEDIDAS SIGNIFICATIVAS

| | | |
|--|---|-----------|
| OBRA 169/10ODEX PAVIMENTACION ACCESO CASA EN VILLALLANO | P3413500D - AYUNTAMIENTO DE POMAR DE VALDIVIA | 14.450,00 |
| OBRA 171/10FC URBANIZACION CALLES | P3402900I - AYUNTAMIENTO DE BECERRIL DE CAMPOS | 40.586,00 |
| OBRA 171/10ODEX INSTALA ALUMBRADO CAMINO | P3409900B - AYUNTAMIENTO DE MANQUILLOS | 18.156,00 |
| OBRA 170/10OD PAVIMENTACION C° DEL RIO | P3416800E - AYUNTAMIENTO DE SANTA CRUZ DE BOEDO | 10.975,20 |
| OBRA 171/10OD PAVIMENTACION ACCESO CEMENTERIO | P3416900C - AYUNTAMIENTO DE SANTERVAS DE LA VEGA | 11.564,00 |
| OBRA 171/10ODEX CONSTRUCCION ACERAS | P3413600B - AYUNTAMIENTO DE POZA DE LA VEGA | 15.400,00 |
| OBRA 172/10OD PAVIMENTACION CALLES | P3416900C - AYUNTAMIENTO DE SANTERVAS DE LA VEGA | 14.000,00 |
| OBRA 172/10ODEX PAVIMENTACION C° CEMENTERIO EN BARRIO DE LA PUEBLA | P3414000D - AYUNTAMIENTO DE LA PUEBLA DE VALDAVIA | 13.300,00 |
| OBRA 173/10OD PAVIMENTACION EN VILLAPUN | P3416900C - AYUNTAMIENTO DE SANTERVAS DE LA VEGA | 10.200,00 |
| OBRA 173/10ODEX PAVIMENTA Y ENCAUZA ARROYO EN VILLARMIENZO | P3414300H - AYUNTAMIENTO DE QUINTANILLA DE ONSOÑA | 13.600,00 |
| OBRA 174/10OD PAVIMENTA C/LA IGLESIA EN VILLAPUN | P3416900C - AYUNTAMIENTO DE SANTERVAS DE LA VEGA | 10.200,00 |
| OBRA 175/10OD PAVIMENTACION EN VILLARROBEJO | P3416900C - AYUNTAMIENTO DE SANTERVAS DE LA VEGA | 14.000,00 |
| OBRA 175/10ODEX PAVIMENTACION | P3414900E - AYUNTAMIENTO DE REQUENA DE CAMPOS | 17.476,00 |
| OBRA 176/10ODEX PAVIMENTACION ACERAS | P3415400E - AYUNTAMIENTO DE REVILLA DE COLLAZOS | 18.343,00 |
| | | |

EJERCICIO: 2010

TRANSFERENCIAS Y SUBVENCIONES CONCEDIDAS SIGNIFICATIVAS

| | | |
|---|--|-----------|
| OBRA 177/10OD PAVIMENTACION CALLES EN AVIÑANTE | P3417100I - AYUNTAMIENTO DE SANTIBAÑEZ DE LA PEÑA | 13.600,00 |
| OBRA 178/10OD PAVIMENTACION EN CORNON PEÑA | P3417100I - AYUNTAMIENTO DE SANTIBAÑEZ DE LA PEÑA | 15.300,00 |
| OBRA 178/10ODEX PAVIMENTACION I FASE EN RENEDO DEL MONTE | P3415700H - AYUNTAMIENTO DE SALDAÑA | 10.271,40 |
| OBRA 179/10OD PAVIMENTACION EN PINO DE VIDUERNA | P3417100I - AYUNTAMIENTO DE SANTIBAÑEZ DE LA PEÑA | 17.000,00 |
| OBRA 179/10ODEX PAVIMENTACION | P3415700H - AYUNTAMIENTO DE SALDAÑA | 10.500,00 |
| OBRA 18/10OD RENOVACION ALUMBRADO II FASE | P3408600I - AYUNTAMIENTO DE HONTORIA DE CERRATO | 18.354,00 |
| OBRA 181/10OD PAVIMENTA Y CAPTACION AGUA EN VILLAFRIA | P3417100I - AYUNTAMIENTO DE SANTIBAÑEZ DE LA PEÑA | 17.000,00 |
| OBRA 181/10ODEX PAVIMENTACION Y AMPLIA ALUMBRADO EN VILLALAFUENTE | P3415700H - AYUNTAMIENTO DE SALDAÑA | 10.592,70 |
| OBRA 182/10OD PAVIMENTACION EN VILLALBETO | P3417100I - AYUNTAMIENTO DE SANTIBAÑEZ DE LA PEÑA | 11.900,00 |
| OBRA 183/10OD PAVIMENTACION Y RENOVA RED EN VILLANUEVA DE ARRIBA | P3417100I - AYUNTAMIENTO DE SANTIBAÑEZ DE LA PEÑA | 11.200,00 |
| OBRA 186/10ODEX URBANIZACION Y ZONA BODEGA | P3416100J - AYUNTAMIENTO DE SAN CRISTOBAL DE BOEDO | 17.459,00 |
| OBRA 187/10ODEX ACONDICIONA PZA. AYTO | P3416300F - AYUNTAMIENTO DE SAN MAMES DE CAMPOS | 18.173,00 |
| OBRA 188/10ODEX ACONDICIONA Cº CEMENTERIO Y SALIDA CTRA. | P3416500A - AYUNTAMIENTO DE SAN ROMAN DE LA CUBA | 18.547,00 |
| OBRA 189/10ODEX ARREGLO ACERAS PZA. MAYOR EN HIJOSA | P3416800E - AYUNTAMIENTO DE SANTA CRUZ DE BOEDO | 10.682,80 |
| | | |

EJERCICIO: 2010

TRANSFERENCIAS Y SUBVENCIONES CONCEDIDAS SIGNIFICATIVAS

| | | |
|---|---|-----------|
| OBRA 19/10ODEX MEJORA Y AMPLIA ALUMBRADO | P3417700F - AYUNTAMIENTO DE SOTO DE CERRATO | 15.134,00 |
| OBRA 190/10ODEX TERMINAR PAVIMENTACION | P3416800E - AYUNTAMIENTO DE SANTA CRUZ DE BOEDO | 10.924,20 |
| OBRA 191/10ODEX PAVIMENTACION II FASE EN AVIÑANTE | P3417100I - AYUNTAMIENTO DE SANTIBAÑEZ DE LA PEÑA | 16.150,00 |
| OBRA 192/10OD PAVIMENTACION C/CUARTEL | P3420600C - AYUNTAMIENTO DE VILLADA | 15.050,00 |
| OBRA 192/10ODEX PAVIMENTACION EN CORNON | P3417100I - AYUNTAMIENTO DE SANTIBAÑEZ DE LA PEÑA | 10.200,00 |
| OBRA 193/10OD RENOVA PAVIMENTOS CALLEJON | P3420600C - AYUNTAMIENTO DE VILLADA | 13.650,00 |
| OBRA 193/10ODEX MURO CONTENCIÓN CTRA. EN VIDUERNA | P3417100I - AYUNTAMIENTO DE SANTIBAÑEZ DE LA PEÑA | 10.200,00 |
| OBRA 194/10OD PAVIMENTACION EN VILLELGA | P3420600C - AYUNTAMIENTO DE VILLADA | 10.500,00 |
| OBRA 194/10ODEX PAVIMENTACION Y SANEAMIENTO EN VILLANUEVA | P3417100I - AYUNTAMIENTO DE SANTIBAÑEZ DE LA PEÑA | 16.800,00 |
| OBRA 196/10OD PAVIMENTACION CALLES | P3421600B - AYUNTAMIENTO DE VILLALCON | 18.275,00 |
| OBRA 196/10ODEX PAVIMENTACION ACERAS | P3417900B - AYUNTAMIENTO DE TABANERA DE VALDAVIA | 17.663,00 |
| OBRA 197/10ODEX URBANIZACION II FASE | P3418000J - AYUNTAMIENTO DE TAMARA DE CAMPOS | 18.581,00 |
| OBRA 198/10OD PAVIMENTACION CALLES | P3422200J - AYUNTAMIENTO DE VILLAMERIEL | 10.710,00 |
| OBRA 198/10ODEX URBANIZACION | P3418400B - AYUNTAMIENTO DE TORREMORMOJON | 17.969,00 |
| OBRA 199/10ODEX PAVIMENTACION | P3418900A - AYUNTAMIENTO DE VALDEOLMILLOS | 18.190,00 |

EJERCICIO: 2010

TRANSFERENCIAS Y SUBVENCIONES CONCEDIDAS SIGNIFICATIVAS

| | | |
|---|--|-----------|
| OBRA 2/10ES ESTACION CLORACION Y CERRAMIENTO METALICO | P3411400I - AYUNTAMIENTO DE OLMOS DE OJEDA | 15.198,13 |
| OBRA 2/10ODEX REFORMA FACHADA AYUNTAMIENTO | P3400600G - AYUNTAMIENTO DE ALBA DE CERRATO | 18.564,00 |
| OBRA 200/10ODEX PAVIMENTACION | P3400236J - JUNTA VECINAL DE VALLES DE VALDAVIA | 21.403,00 |
| OBRA 201/10ODEX URBANIZACION | P3419600F - AYUNTAMIENTO DE VALLE DE CERRATO | 18.683,00 |
| OBRA 202/10ODEX PAVIMENTACION | P3420200B - AYUNTAMIENTO DE VILLABASTA DE VALDAVIA | 17.578,00 |
| OBRA 203/10OD AMPLIA RED ABAST. Y PAVIMENTACION | P3421900F - AYUNTAMIENTO DE VALLE DE RETORTILLO | 14.000,00 |
| OBRA 203/10ODEX PAVIMENTACION Y Cº BODEGAS | P3420500E - AYUNTAMIENTO DE VILLACONANCIO | 18.207,00 |
| OBRA 205/10OD REFORMA DEPENDENCIA MUNICIPAL PZA. AYTO | P3417100I - AYUNTAMIENTO DE SANTIBAÑEZ DE LA PEÑA | 14.434,00 |
| OBRA 206/10OD URBANIZACION CALLES III FASE | P3400500I - AYUNTAMIENTO DE ALAR DEL REY | 24.500,00 |
| OBRA 206/10ODEX PAVIMENTACION Y ESTACION | P3420600C - AYUNTAMIENTO DE VILLADA | 17.150,00 |
| OBRA 207/10OD PAVIMENTACION EN VILLARRODRIGO | P3412600C - AYUNTAMIENTO DE PEDROSA DE LA VEGA | 14.000,00 |
| OBRA 207/10ODEX PAVIMENTACION EN VILLEMAR | P3420600C - AYUNTAMIENTO DE VILLADA | 13.600,00 |
| OBRA 208/10OD PAVIMENTACION CALLES | P3415700H - AYUNTAMIENTO DE SALDAÑA | 10.438,40 |
| OBRA 208/10ODEX URBANIZACION ACCESO PARCELAS III FASE | P3420800I - AYUNTAMIENTO DE VILLAELES DE VALDAVIA | 18.207,00 |
| | | |

EJERCICIO: 2010

TRANSFERENCIAS Y SUBVENCIONES CONCEDIDAS SIGNIFICATIVAS

| | | |
|--|--|-----------|
| OBRA 209/10ODEX REPARACION CAMINOS EN TAMARA | P3421300I - AYUNTAMIENTO DE VILLALACO | 18.190,00 |
| OBRA 21/10ODEX RENOVACION ALUMBRADO | P3421500D - AYUNTAMIENTO DE VILLALCAZAR DE SIRGA | 14.000,00 |
| OBRA 210/10ODEX PAVIMENTACION | P3421400G - AYUNTAMIENTO DE VILLALBA DE GUARDO | 14.126,00 |
| OBRA 211/10ODEX PAVIMENTACION | P3421400G - AYUNTAMIENTO DE VILLALBA DE GUARDO | 10.500,00 |
| OBRA 212/10ODEX ACONDICIONA C° VILLADA Y POZUELO | P3421600B - AYUNTAMIENTO DE VILLALCON | 18.207,00 |
| OBRA 213/10ODEX PAVIMENTACION EN BARRION | P3421800H - AYUNTAMIENTO DE VILLALUENGA DE LA VEGA | 15.540,00 |
| OBRA 214/10ODEX PAVIMENTACION Y EDIFICIO USOS MULTIPLES EN STA.OLAJA | P3421800H - AYUNTAMIENTO DE VILLALUENGA DE LA VEGA | 14.450,00 |
| OBRA 215/10ODEX PAVIMENTACION Y ACERA TRAVESIA CTRA. | P3421800H - AYUNTAMIENTO DE VILLALUENGA DE LA VEGA | 16.100,00 |
| OBRA 216/10ODEX PAVIMENTACION | P3422300H - AYUNTAMIENTO DE VILLAMORONTA | 11.074,00 |
| OBRA 217/10ODEX URBANIZACION | P3422400F - AYUNTAMIENTO DE VILLAMUERA DE LA CUEZA | 18.020,00 |
| OBRA 219/10ODEX URBANIZACION | P3423000C - AYUNTAMIENTO DE VILLAPROVEDO | 18.292,00 |
| OBRA 22/10ODEX MEJORA PARQUE INFANTIL PZA DEL ARCO | P3404500E - AYUNTAMIENTO DE CAPILLAS | 18.683,00 |
| OBRA 221/10ODEX PAVIMENTACION | P3424100J - AYUNTAMIENTO DE VILLERIAS DE CAMPOS | 14.000,00 |
| OBRA 222/10ODEX PAVIMENTACION PROLONGACION | P3424200H - AYUNTAMIENTO DE VILLODRE | 17.408,00 |
| OBRA 223/10ODEX ENTORNOS PZA. CONCEJO Y PAVIMENTACION | P3424300F - AYUNTAMIENTO DE VILLODRIGO | 18.774,00 |

EJERCICIO: 2010

TRANSFERENCIAS Y SUBVENCIONES CONCEDIDAS SIGNIFICATIVAS

| | | |
|---|--|-----------|
| OBRA 225/10ODEX PAVIMENTACION EN VILLALUMBROSO | P3421900F - AYUNTAMIENTO DE VALLE DE RETORTILLO | 20.357,50 |
| OBRA 226/10ODEX PAVIMENTACION EN CASAVEGAS | P3416600I - AYUNTAMIENTO DE LA PERNIA | 13.600,00 |
| OBRA 227/10ODEX PAVIMENTACION EN TREMAYA | P3416600I - AYUNTAMIENTO DE LA PERNIA | 14.450,00 |
| OBRA 229/10ODEX ACONDICIONA ARROYO DEL VALLE | P3400230C - J.V. DE ARENILLAS DE NU%O PEREZ | 13.600,00 |
| OBRA 23/10FC ACONDICIONA PZA. MAYOR III FASE | P3407700H - AYUNTAMIENTO DE FUENTES DE VALDEPERO | 25.074,00 |
| OBRA 23/10ODEX ACONDICIONA ENTORNO FRAGUA | P3412400H - AYUNTAMIENTO DE PAYO DE OJEDA | 18.275,00 |
| OBRA 26/10ODEX ADECUA PATIO ESCUELAS EN PALACIO DEL ALCOR | P3401700D - AYUNTAMIENTO DE ASTUDILLO | 16.800,00 |
| OBRA 27/10OD REFORMA ALUMBRADO II FASE | P3423400E - AYUNTAMIENTO DE VILLASARRACINO | 19.530,00 |
| OBRA 27/10ODEX ACONDICIONA ALMACEN ANEXO AYTO Y PATIO | P3402400J - AYUNTAMIENTO DE BAQUERIN DE CAMPOS | 17.629,00 |
| OBRA 28/10OD CONSTRUCCION NAVE ALMACEN | P3402000H - AYUNTAMIENTO DE AYUELA DE VALDAVIA | 18.139,00 |
| OBRA 28/10ODEX REHABILITA CASA CONCEJO EN OLLEROS DE PAREDES RUBIAS | P3403200C - AYUNTAMIENTO DE BERZOSILLA | 14.016,49 |
| OBRA 29/10FC URBANIZA C° CEMENTERIO Y NICHOS | P3421700J - AYUNTAMIENTO DE VILLALOBON | 70.000,00 |
| OBRA 29/10OD PISTA Y SALA MULTIUSOS | P3402400J - AYUNTAMIENTO DE BAQUERIN DE CAMPOS | 17.578,00 |
| OBRA 29/10ODEX REFORMA AYTO PARA EDIFICIO USOS III FASE | P3403300A - AYUNTAMIENTO DE BOADA DE CAMPOS | 17.340,00 |
| | | |

EJERCICIO: 2010

TRANSFERENCIAS Y SUBVENCIONES CONCEDIDAS SIGNIFICATIVAS

| | | |
|---|--|-----------|
| OBRA 3/10ES ELECTRIFICACION POZO ARTESIANO | P3400149E - JUNTA VECINAL DE MEMBRILLAR | 11.305,78 |
| OBRA 3/10OD CONSTRUCCION CARRIL BICI II FASE | P3421400G - AYUNTAMIENTO DE VILLALBA DE GUARDO | 13.804,00 |
| OBRA 3/10ODEX REPARACION CASA CONSISTORIAL IV FASE | P3402500G - AYUNTAMIENTO DE BARCENA DE CAMPOS | 17.918,00 |
| OBRA 30/10ODEX TUMBAS CEMENTERIO Y RESTAURA CUBIERTA CASA CONCEJO | P3400063H - JUNTA VECINAL DE RECUEVA DE LA PEÑA | 27.200,00 |
| OBRA 31/10OD RESTO CONSTRUCCION NAVE Sº.MUNICIPALES | P3405000E - AYUNTAMIENTO DE CASTRILLO DE DON JUAN | 27.171,54 |
| OBRA 31/10ODEX REHABILITA LAVADERO PUBLICO | P3400059F - JUNTA VECINAL DE VILLANUEVA DE LA PEÑA | 10.200,00 |
| OBRA 32/10OD REHABILITA VIVIENDAS III FASE EN LIGUERZANA | P3405700J - AYUNTAMIENTO DE CERVERA DE PISUERGA | 13.600,00 |
| OBRA 32/10ODEX EDIFICIO POLIVALENTE II FASE | P3405300I - AYUNTAMIENTO DE CASTROMOCHO | 25.088,00 |
| OBRA 33/10FC SUPULTURAS Y NICHOS EN CELADILLA DEL RIO | P3412900G - AYUNTAMIENTO DE PINO DEL RIO | 33.847,00 |
| OBRA 33/10OD REFORMA CUBIERTA ALMACEN EN PERAZANCAS | P3405700J - AYUNTAMIENTO DE CERVERA DE PISUERGA | 13.600,00 |
| OBRA 33/10ODEX REHABILITA ESCUELAS II FASE EN CELADA ROBLECEDO | P3405700J - AYUNTAMIENTO DE CERVERA DE PISUERGA | 13.600,00 |
| OBRA 34/10OD ACONDICIONA CASA MAESTRO III FASE EN QUINTANALUENGOS | P3405700J - AYUNTAMIENTO DE CERVERA DE PISUERGA | 13.600,00 |
| OBRA 34/10ODEX ACONDICIONA ANTIGUO AYTO EN VALSADORNIN | P3405700J - AYUNTAMIENTO DE CERVERA DE PISUERGA | 13.600,00 |
| OBRA 35/10OD ACONDICIONA ESCUELAS II FASE | P3406800G - AYUNTAMIENTO DE DEHESA DE ROMANOS | 17.663,00 |
| | | |

EJERCICIO: 2010

TRANSFERENCIAS Y SUBVENCIONES CONCEDIDAS SIGNIFICATIVAS

| | | |
|--|--|-----------|
| OBRA 35/10ODEX ACONDICIONA ANTIGUAS ESCUELAS III FASE | P3406800G - AYUNTAMIENTO DE DEHESA DE ROMANOS | 17.629,00 |
| OBRA 36/10OD REPARA CUBIERTA RENOVA PAVIMENTO POSITO | P3408100J - AYUNTAMIENTO DE GUAZA DE CAMPOS | 18.071,00 |
| OBRA 36/10ODEX CASA CONSISTORIAL Y USOS MULTIPLES VII FASE | P3407100A - AYUNTAMIENTO DE ESPINOSA DE VILLAGONZALO | 24.654,00 |
| OBRA 37/10FC RENOVA COLECTOR SANEAMIENTO V FASE | P3422100B - AYUNTAMIENTO DE VILLAMEDIANA | 28.032,00 |
| OBRA 37/10OD CARPINTERIAS Y FACHADA NAVE TALLER MUNICIPAL | P3408900C - AYUNTAMIENTO DE ITERO DE LA VEGA | 10.990,00 |
| OBRA 37/10ODEX REHABILITA POSITO II FASE | P3408100J - AYUNTAMIENTO DE GUAZA DE CAMPOS | 18.054,00 |
| OBRA 38/10ODEX REPARA Y ACONDICIONA NAVE TALLER MUNICIPAL | P3408900C - AYUNTAMIENTO DE ITERO DE LA VEGA | 19.306,00 |
| OBRA 39/10OD EDIFICIO MUNICIPAL PARA CENTRO SOCIO CULTURAL | P3410100F - AYUNTAMIENTO DE MARCILLA DE CAMPOS | 17.000,00 |
| OBRA 4/10ES ADUCCION, BOMBEO Y CLORACION | P3400031E - JUNTA VECINAL DE SAN NICOLAS DEL REAL CAMINO | 13.280,00 |
| OBRA 4/10ODEX REHABILITACION CASA CONSISTORIAL | P3415500B - AYUNTAMIENTO DE RIBAS DE CAMPOS | 19.250,00 |
| OBRA 40/10OD OBRAS REPARA INSTALACIONES | P3410700C - AYUNTAMIENTO DE MICIECES DE OJEDA | 22.032,00 |
| OBRA 40/10ODEX NAVE PARA MAQUINARIA III FASE | P3409400C - AYUNTAMIENTO DE LEDIGOS | 18.377,00 |
| OBRA 41/10FC REPARA INSTALACIONES DEPORTIVAS | P3405100C - AYUNTAMIENTO DE CASTRILLO DE ONIELO | 18.522,00 |
| OBRA 41/10OD ARREGLO FRAGUA II FASE | P3412400H - AYUNTAMIENTO DE PAYO DE OJEDA | 18.309,00 |
| OBRA 41/10ODEX ACONDICIONA EXTERIOR CENTRO CULTURAL | P3410100F - AYUNTAMIENTO DE MARCILLA DE CAMPOS | 17.000,00 |

EJERCICIO: 2010

TRANSFERENCIAS Y SUBVENCIONES CONCEDIDAS SIGNIFICATIVAS

| | | |
|--|---|-----------|
| OBRA 42/10FC CONSTRUCCION PISCINA MUNICIPAL | P3406300H - AYUNTAMIENTO DE CONGOSTO DE VALDAVIA | 24.682,00 |
| OBRA 42/10OD REPARA EDIFICIO SOCIAL EN VILLALDAVIN | P3412700A - AYUNTAMIENTO DE PERALES | 14.580,59 |
| OBRA 42/10ODEX ARREGLO TEJADO AYTO Y PARED CEMENTERIO | P3410700C - AYUNTAMIENTO DE MICIECES DE OJEDA | 21.930,00 |
| OBRA 43/10FC REMODELACION FRONTON | P3415800F - AYUNTAMIENTO DE SALINAS DE PISUERGA | 40.264,00 |
| OBRA 43/10OD CONSTRUCCION NAVE ALMACEN | P3413700J - AYUNTAMIENTO DE POZO DE URAMA | 17.595,00 |
| OBRA 43/10ODEX CENTRO DE DIA III FASE | P3410800A - AYUNTAMIENTO DE MONZON DE CAMPOS | 52.710,00 |
| OBRA 44/10OD ADECUACION PARCIAL EDIFICIO MUNICIPAL | P3414600A - AYUNTAMIENTO DE REINOSO DE CERRATO | 18.122,00 |
| OBRA 44/10ODEX ACONDICIONA ESCUELAS Y ERMITA II FASE | P3412200B - AYUNTAMIENTO DE PARAMO DE BOEDO | 15.249,00 |
| OBRA 45/10ODEX REHABILITA TORRE CASA CONSISTORIAL | P3413300I - AYUNTAMIENTO DE POBLACION DE CERRATO | 18.494,00 |
| OBRA 46/10FC MEJORA ABASTECIMIENTO EN MATALBANIEGA | P3400400B - AYUNTAMIENTO DE AGUILAR DE CAMPOO | 48.238,73 |
| OBRA 47/10FC RENOVA RED AGUA III FASE | P3401800B - AYUNTAMIENTO DE AUTILLA DEL PINO | 30.396,00 |
| OBRA 47/10OD NUEVO EDIFICIO CENTRO SOCIO CULTURAL I FASE | P3400216B - JUNTA VECINAL DE SAN MARTIN DEL VALLE | 18.700,00 |
| OBRA 47/10ODEX REHABILITA VIVIENDA VILLAPROVIANO | P3414300H - AYUNTAMIENTO DE QUINTANILLA DE ONSOÑA | 19.669,00 |
| OBRA 48/10OD AMPLIA CASA DE JUNTAS EN CASCON | P3423800F - AYUNTAMIENTO DE VILLAUMBRALES | 14.000,00 |
| | | |

EJERCICIO: 2010

TRANSFERENCIAS Y SUBVENCIONES CONCEDIDAS SIGNIFICATIVAS

| | | |
|--|---|-----------|
| OBRA 49/10OD NAVE ARCHIVO Y PAVIMENTACION ENTORNO | P3424300F - AYUNTAMIENTO DE VILLODRIGO | 18.690,00 |
| OBRA 5/10ES MEJORA SISTEMA ABASTECIMIENTO | P3418900A - AYUNTAMIENTO DE VALDEOLMILLOS | 15.224,58 |
| OBRA 5/10FC CONSTRUCCION NAVE ALMACEN II FASE | P3402900I - AYUNTAMIENTO DE BECERRIL DE CAMPOS | 23.100,00 |
| OBRA 5/10ODEX REPARA CUBIERTA CASA CONCEJO EN TARILONTE | P3417100I - AYUNTAMIENTO DE SANTIBAÑEZ DE LA PEÑA | 16.150,00 |
| OBRA 50/10OD CERRAMIENTO INSTALACIONES COLEGIO | P3411700B - AYUNTAMIENTO DE OSORNO LA MAYOR | 76.748,00 |
| OBRA 51/10ODEX REPARA EDIFICIO USOS MULTIPLES VILLAFRUEL | P3415700H - AYUNTAMIENTO DE SALDAÑA | 10.533,20 |
| OBRA 52/10ODEX ACONDICIONA ANTIGUOS LAVADEROS | P3416700G - AYUNTAMIENTO DE SANTA CECILIA DEL ALCOR | 18.788,00 |
| OBRA 53/10FC RENOVA RED ABASTECIMIENTO | P3400060D - JUNTA VECINAL DE PISON DE CASTREJON | 21.250,00 |
| OBRA 53/10OD ACONDICIONA LA MOTA PARTE SUR | P3400600G - AYUNTAMIENTO DE ALBA DE CERRATO | 17.000,00 |
| OBRA 54/10FC RENOVA RED ABASTECIMIENTO EN RUEDA DE PGA. | P3405700J - AYUNTAMIENTO DE CERVERA DE PISUERGA | 27.200,00 |
| OBRA 54/10OD URBANIZACION PASEO ACEQUIA | P3401100G - AYUNTAMIENTO DE AMUSCO | 14.000,00 |
| OBRA 55/10OD URBANIZACION CALLES V FASE EN VALDESPINA | P3401100G - AYUNTAMIENTO DE AMUSCO | 14.000,00 |
| OBRA 55/10ODEX ACONDICIONA ANTIGUAS ESCUELAS II FASE | P3417600H - AYUNTAMIENTO DE SOTOBAÑADO Y PRIORATO | 22.008,00 |
| OBRA 56/10OD URBANIZACION ZONA PERIFERICA | P3401100G - AYUNTAMIENTO DE AMUSCO | 13.566,00 |
| OBRA 56/10ODEX REPARA EDIFICIO TELECLUB VILLASABARIEGO | P3419200E - AYUNTAMIENTO DE VALDEUCIEZA | 10.200,00 |

EJERCICIO: 2010

TRANSFERENCIAS Y SUBVENCIONES CONCEDIDAS SIGNIFICATIVAS

| | | |
|---|---|-----------|
| OBRA 57/10ODEX REPARA EDIFICIO TELECLUB EN BILLAMORCO | P3419200E - AYUNTAMIENTO DE VALDEUCIEZA | 12.070,00 |
| OBRA 58/10OD URBANIZACION CALLES | P3403900H - AYUNTAMIENTO DE BUSTILLO DEL PARAMO | 18.241,00 |
| OBRA 58/10ODEX EDIFICIO SOCIO CULTURAL | P3420400H - AYUNTAMIENTO DE VILLACIDALER | 17.952,00 |
| OBRA 59/10ODEX EDIFICIO USOS MULTIPLES IV FASE | P3422000D - AYUNTAMIENTO DE VILLAMARTIN DE CAMPOS | 19.152,00 |
| OBRA 6/10 REFORMA Y ADECUA PISCINAS MUNICIPALES | P3401700D - AYUNTAMIENTO DE ASTUDILLO | 93.086,00 |
| OBRA 6/10FC CENTRO SOCIO CULTURAL V FASE | P3404100D - AYUNTAMIENTO DE CALAHORRA DE BOEDO | 18.410,00 |
| OBRA 6/10OD REFORMA CASA CONSISTORIAL II FASE | P3400500I - AYUNTAMIENTO DE ALAR DEL REY | 67.270,00 |
| OBRA 60/10ODEX AMPLIACION CENTRO SOCIAL | P3422200J - AYUNTAMIENTO DE VILLAMERIEL | 29.848,00 |
| OBRA 61/10OD URBANIZACION C° DEPOSITO | P3409300E - AYUNTAMIENTO DE LA VID DE OJEDA | 18.466,00 |
| OBRA 61/10ODEX REPARA CUBIERTAS AYTO Y USOS MULTIPLES | P3422300H - AYUNTAMIENTO DE VILLAMORONTA | 23.100,00 |
| OBRA 62/10OD URBANIZACION CALLES | P3410300B - AYUNTAMIENTO DE MAZUECOS DE VALDEGINATE | 18.298,00 |
| OBRA 62/10ODEX AMPLIA CASA JUNTAS III FASE | P3400001H - ENTIDAD LOCAL MENOR CASCON DE LA NAVA | 14.000,00 |
| OBRA 63/10OD URBANIZACION TRAVESIA C-615 I FASE | P3412700A - AYUNTAMIENTO DE PERALES | 12.058,41 |
| OBRA 65/10FC PAVIMENTACION III FASE Y FRONTON I FASE | P3401200E - AYUNTAMIENTO DE ANTIGUEDAD | 40.586,00 |
| | | |

EJERCICIO: 2010

TRANSFERENCIAS Y SUBVENCIONES CONCEDIDAS SIGNIFICATIVAS

| | | |
|---|--|------------|
| OBRA 65/10ODEX REHABILITA CASA CONCEJO V FASE EN CAMASOBRES | P3416600I - AYUNTAMIENTO DE LA PERNIA | 14.450,00 |
| OBRA 66/10FC PAVIMENTACION C° CEMENTERIO I FASE | P3402800A - AYUNTAMIENTO DE BASCONES DE OJEDA | 19.292,00 |
| OBRA 66/10OD REFORMA PZA.IGLESIA Y EXTRARRADIOS | P3416300F - AYUNTAMIENTO DE SAN MAMES DE CAMPOS | 18.292,00 |
| OBRA 66/10ODEX FACHADA CASA CONCEJO EN LORES | P3416600I - AYUNTAMIENTO DE LA PERNIA | 13.600,00 |
| OBRA 68/10ODEX REHABILITA ALMACEN EN STA.Mª REDONDO | P3416600I - AYUNTAMIENTO DE LA PERNIA | 11.900,00 |
| OBRA 69/10FC REPARACION CEMENTERIO | P3404500E - AYUNTAMIENTO DE CAPILLAS | 18.256,00 |
| OBRA 69/10ODEX INSTALA NICHOS CEMENTERIO | P3402000H - AYUNTAMIENTO DE AYUELA DE VALDAVIA | 18.105,00 |
| OBRA 7/10 REMODELACION Y SERIVICIO PISCINA CUBIERTA | P3408000B - AYUNTAMIENTO DE GUARDO | 420.784,00 |
| OBRA 7/10FC REHABILITA ESCUELAS PARA CENTRO EN ROSCALES | P3404900G - AYUNTAMIENTO DE CASTREJON DE LA PEÑA | 21.250,00 |
| OBRA 7/10OD CUBIERTA Y OBRAS INTERIOR CASA CONSISTORIAL VALDECAÑAS | P3402200D - AYUNTAMIENTO DE BALTANAS | 13.600,00 |
| OBRA 7/10ODEX PAVIMENTA, CUBIERTA Y FACHADA CASA CONCEJO EN VILLAFRIA | P3417100I - AYUNTAMIENTO DE SANTIBAÑEZ DE LA PEÑA | 16.150,00 |
| OBRA 70/10OD URBANIZACION Y PAVIMENTACION III FASE | P3420200B - AYUNTAMIENTO DE VILLABASTA DE VALDAVIA | 17.612,00 |
| OBRA 70/10ODEX Sanea Y CONSTRUYE NUEVAS SEPULTURAS | P3404700A - AYUNTAMIENTO DE CARRION DE LOS CONDES | 53.377,21 |
| OBRA 71/10ODEX TERMINA CEMENTERIO Y PAVIMENTACION CALLES | P3409600H - AYUNTAMIENTO DE LOMAS DE CAMPOS | 17.918,00 |
| | | |

EJERCICIO: 2010

TRANSFERENCIAS Y SUBVENCIONES CONCEDIDAS SIGNIFICATIVAS

| | | |
|--|--|--------------|
| OBRA 73/10OD URBANIZACION CALLES II FASE | P3420800I - AYUNTAMIENTO DE VILLAELES DE VALDAVIA | 18.258,00 |
| OBRA 75/10OD URBANIZACION PZA. AYTO | P3424200H - AYUNTAMIENTO DE VILLODRE | 17.493,00 |
| OBRA 75/10ODEX CONSTRUCCION NICHOS | P3416900C - AYUNTAMIENTO DE SANTERVAS DE LA VEGA | 16.100,00 |
| OBRA 76/10ODEX CONSTRUYE NICHOS EN VILLARROBEJO | P3416900C - AYUNTAMIENTO DE SANTERVAS DE LA VEGA | 16.100,00 |
| OBRA 77/10ODEX AMPLIACION CEMENTERIO | P3421700J - AYUNTAMIENTO DE VILLALOBON | 42.000,00 |
| OBRA 8/10FC CONSTRUCCION EDIFICIO POLIVALENTE I FASE | P3405300I - AYUNTAMIENTO DE CASTROMOCHO | 25.018,00 |
| OBRA 8/10OD REPARA CASA CONSISTORIAL III FASE | P3402500G - AYUNTAMIENTO DE BARCENA DE CAMPOS | 17.952,00 |
| OBRA 80/09FC REHABILITA ESCUELAS I FASE P/J | P3415900D - AYUNTAMIENTO DE SAN CEBRIAN DE CAMPOS | 22.500,00 |
| OBRA 80/10OD AMPLIACION CEMENTERIO | P3409600H - AYUNTAMIENTO DE LOMAS DE CAMPOS | 17.952,00 |
| OBRA 80/10ODEX MEJORA RED SANEAM. EN BARCENILLA | P3405700J - AYUNTAMIENTO DE CERVERA DE PISUERGA | 13.600,00 |
| OBRA 81/10FC PAVIMENTACION GOZON, ITERO Y VILLOTA | P3409000A - AYUNTAMIENTO DE LOMA DE UCIEZA | 34.006,00 |
| OBRA 81/10OD REPARACION CEMENTERIO | P3411000G - AYUNTAMIENTO DE MUDA | 18.256,00 |
| OBRA 81/10ODEX RENOVA RED SANEAM. EN CAMESA | P3413500D - AYUNTAMIENTO DE POMAR DE VALDIVIA | 15.264,00 |
| OBRA 82/10OD ACONDICIONAMIENTO CEMENTERIO | P3413200A - AYUNTAMIENTO DE POBLACION DE CAMPOS | 18.830,00 |
| TRANSF. CORRIENTES PRESUPUESTO 2010 | P3400264B - FUNDACION PROVINCIAL PARA LA PROMOCION DEPORTIVA | 1.168.090,84 |

EJERCICIO: 2010

TRANSFERENCIAS Y SUBVENCIONES CONCEDIDAS SIGNIFICATIVAS

| | | |
|-------------------------------------|--|----------------------|
| TRANSF. DE CAPITAL PRESUPUESTO 2010 | P3400264B - FUNDACION PROVINCIAL PARA LA PROMOCION DEPORTIVA | 30.000,00 |
| TRANSF. DE CAPITAL PRESUPUESTO 2010 | P3400265I - PATRONATO PROVINCIAL DE TURISMO | 425.000,00 |
| | TOTAL | 13.514.087,23 |

OBSERVACIONES:

SE HAN CONSIDERADO LAS DE IMPORTE IGUAL O SUPERIOR A 10.000,00 EUROS



ESTADO DE VALORES RECIBIDOS EN DEPÓSITO

EJERCICIO: 2010

| CONCEPTO | DESCRIPCIÓN | SALDO 1 DE ENERO | MODIFICACIONES SALDO INICIAL | DEPÓSITOS RECIBIDOS EN EJERCICIO | TOTAL DEPÓSITOS RECIBIDOS | DEPÓSITOS CANCELADOS | DEPÓSITOS PENDIENTES DE DEVOLUCIÓN A 31 DE DICIEMBRE |
|----------|--|------------------|------------------------------|----------------------------------|---------------------------|----------------------|--|
| 70001 | ACCIONES EN GARANTIA DE APLAZAMIENTOS Y FRACCIONAMIENTOS | | | | | | |
| 70100 | OBLIGACIONES EN GARANTIA DE APLAZAMIENTOS Y FRACCIONAM. | | | | | | |
| 70200 | DEUDA PUBLICA EN GARTIA. DE APLAZAMIENTOS Y FRACCIONAM. | | | | | | |
| 70300 | OTROS VALORES EN GARTIA. DE APLAZAMIENTOS Y FRACCIONAM. | | | | | | |
| 70500 | OTROS DEPOSITOS EN ACCIONES | | | | | | |
| 70600 | OTROS DEPOSITOS EN OBLIGACIONES | | | | | | |
| 70700 | OTROS DEPOSITOS EN DEUDA PUBLICA | | | | | | |
| 70800 | OTROS VALORES EN DEPOSITO | 3.162.565,95 | | 3.219.359,54 | 6.381.925,49 | 1.423.358,97 | 4.958.566,52 |
| 70801 | RECAUDACION AYUNTAMIENTOS (RECIBOS) | 2.291.779,74 | | 19.549.670,47 | 21.841.450,21 | 18.320.159,47 | 3.521.290,74 |
| 70805 | EFFECTOS | | | | | | |
| 70900 | AVALES BANCARIOS | 4.000,00 | | | 4.000,00 | | 4.000,00 |
| | TOTAL | 5.458.345,69 | | 22.769.030,01 | 28.227.375,70 | 19.743.518,44 | 8.483.857,26 |

CUADRO DE FINANCIACIÓN - (PARTE I)

| FONDOS APLICADOS | Ej: 2010 | Ej : 2009 | FONDOS OBTENIDOS | Ej: 2010 | Ej : 2009 |
|---|----------------------|----------------------|---|----------------------|----------------------|
| 1. Recursos aplicados en operaciones de gestión | 58.934.133,78 | 55.363.580,31 | 1. Recursos procedentes de operaciones de gestión | 55.182.361,03 | 65.282.937,40 |
| a) Reducción de existencias de productos terminados y en curso de fabricación | | | a) Ventas y prestaciones de servicios | 2.804.814,82 | 3.472.434,77 |
| b) Aprovisionamientos | | | b) Aumento de existencias de productos terminados y en curso de fabricación | | |
| c) Servicios exteriores | 14.612.564,11 | 15.021.450,62 | c) Ingresos tributarios | 7.712.658,70 | 8.066.258,87 |
| d) Tributos | 108.635,63 | 106.287,17 | d) Ingresos urbanísticos | | |
| e) Gastos de personal y prestaciones sociales | 15.917.900,11 | 15.438.592,62 | e) Transferencias y subvenciones | 41.538.332,39 | 51.039.354,93 |
| f) Transferencias y Subvenciones | 25.676.567,21 | 22.985.927,30 | f) Ingresos financieros | 1.115.009,28 | 1.539.437,14 |
| g) Gastos financieros | 770.649,57 | 950.894,81 | g) Otros ingresos de gestión corrientes e ingresos excepcionales | 426.574,52 | 366.340,88 |
| h) Otras pérdidas de gestión corriente y gastos excepcionales | 247.649,41 | 67.942,13 | h) Provisiones aplicadas de activos circulantes | 1.584.971,32 | 799.110,81 |
| i) Dotación provisiones de activos circulantes | 1.600.167,74 | 792.485,66 | 2. Cobros pendientes de aplicación | -137.589,13 | |
| 2. Pagos pendientes de aplicación | | | a) Cobros pendientes de aplicación | -137.589,13 | |
| 3. Gastos Amortizables | -9.763,05 | | 3. Incrementos directos de patrimonio | | |
| a) Gastos Amortizables | -9.763,05 | | a) En adscripción | | |
| 4. Adquisiciones y otras altas de inmovilizado | 9.049.311,78 | 10.283.682,23 | b) En cesión | | |
| a) Inversiones destinadas al uso general | 4.452.306,07 | 2.605.984,92 | 4. Deudas a largo plazo | -5.669,52 | 5.481.632,62 |
| b) Inversiones inmateriales | -42.472,55 | -23.569,14 | a) Empréstitos y pasivos análogos | | 5.500.000,00 |
| c) Inversiones materiales | 4.939.450,66 | 7.822.067,73 | b) Préstamos recibidos | | |
| d) Inversiones gestionadas | -64.269,30 | 17.136,01 | c) Otros conceptos | -5.669,52 | -18.367,38 |
| e) Patrimonio Público del Suelo | | | 5. Enajenaciones y otras bajas de inmovilizado | | |
| f) Inversiones financieras | -235.703,10 | -137.937,29 | a) Inversiones destinadas al uso general | | |
| 5. Disminuciones directas de patrimonio | | | b) Inversiones inmateriales | | |
| a) En adscripción | | | c) Inversiones materiales | | |
| b) En cesión | | | d) Inversiones gestionadas | | |
| c) Entregado al uso general | | | e) Patrimonio Público del Suelo | | |
| 6. Cancelación o traspaso a corto plazo de deudas a largo plazo | 7.776.120,29 | 6.777.509,98 | f) Inversiones financieras | | |
| a) Empréstitos y otros pasivos | | | 6. Cancelación anticipada o traspaso a corto plazo de inmovilizados financieros | | |
| b) Por préstamos recibidos | 7.776.120,29 | 6.777.509,98 | | | |
| c) Otros conceptos | | | | | |
| 7. Provisiones para riesgos y gastos | | | | | |
| TOTAL APLICACIONES | 75.749.802,80 | 72.424.772,52 | TOTAL ORÍGENES | 55.039.102,38 | 70.764.570,02 |
| | | | (DISMINUCIÓN DE CAPITAL CIRCULANTE) | 20.710.700,42 | 1.660.202,50 |

CUADRO DE FINANCIACIÓN - (PARTE I I)

| VARIACIONES DE CAPITAL CIRCULANTE (Resumen) | EJERCICIO 2010 | | EJERCICIO 2009 | |
|--|---------------------|----------------------|-----------------------|-----------------------|
| | AUMENTOS | DISMINUCIONES | AUMENTOS | DISMINUCIONES |
| 1. Existencias | | | | |
| a) Existencias | | | | |
| 2. Deudores | 2.837.996,08 | | 40.888.045,00 | |
| a) Presupuestarios | 2.861.869,60 | | 40.735.186,00 | |
| b) No presupuestarios | | 8.677,10 | | 509.656,00 |
| c) Por Administración de Recursos de otros entes | | | | |
| d) Variación de provisiones | | 15.196,42 | 662.515,00 | |
| 3. Acreedores | 2.035.909,68 | | | 72.539.130,00 |
| a) Presupuestarios | 1.950.670,34 | | | 69.622.063,00 |
| b) No presupuestarios | 85.239,34 | | | 2.917.067,00 |
| c) Por Administración de Recursos de otros entes | | | | |
| 4. Inversiones financieras temporales | | | | |
| 5. Empréstitos y otras deudas a corto plazo | 49.622,63 | | 690.038.032,00 | |
| a) Empréstitos y otras emisiones | | | | |
| b) Préstamos recibidos y otros conceptos | 49.622,63 | | 690.038.032,00 | |
| 6. Otras cuentas no bancarias | | | | 300,00 |
| 7. Tesorería | | 15.069.584,34 | | 155.038.249,00 |
| a) Caja | | 3.473,19 | 837.382,00 | |
| b) Bancos e instituciones de crédito | | 15.066.111,15 | | 155.875.631,00 |
| 8. Ajustes por periodificación | | | | |
| b) Ajustes por periodificación Deudores | | | | |
| b) Ajustes por periodificación Acreedores | | | | |
| TOTAL | 4.947.401,91 | 15.093.457,86 | 732.273.115,00 | 228.924.717,00 |
| VARIACIÓN DEL CAPITAL CIRCULANTE | | 10.146.055,95 | 503.348.398,00 | |



PRESUPUESTO DE GASTOS. EJERCICIO CORRIENTE

MODIFICACIONES DE CRÉDITO

EJERCICIO 2010

| PARTIDA PRESUPUESTARIA | DESCRIPCIÓN | CRÉDITOS EXTRAORD. | SUPLEMENTOS DE CRÉDITO | AMPLIACIONES DE CRÉDITO | TRANSFERENCIAS CRÉDITO | | INCORPORACIÓN REMANENTES DE CRÉDITO | CRÉDITOS GENERADOS | BAJAS POR ANULACIÓN | AJUSTES POR PRORROGA | TOTAL MODIFICACIÓN |
|------------------------|--|--------------------|------------------------|-------------------------|------------------------|-----------|-------------------------------------|--------------------|---------------------|----------------------|--------------------|
| | | | | | POSITIVAS | NEGATIVAS | | | | | |
| 11.91200.100 | RETRIBUCIONES MIEMBROS DE LA CORPORACION | | | | 5.300,00 | | | | 22.009,25 | | -16.709,25 |
| 11.91200.110 | RETRIBUCIONES PERSONAL EVENTUAL GRUPOS POLITICOS | | | | | 38.000,00 | | | 4.613,44 | | -42.613,44 |
| 11.91201.110 | RETRIBUCIONES PERSONAL EVENTUAL PRESIDENCIA | | | | | | | | 10.200,00 | | -10.200,00 |
| 11.91201.120 | RETRIBUCIONES BASICAS PRESIDENCIA | | | | 950,00 | | | | 258,83 | | 691,17 |
| 11.91201.121 | RETRIBUCIONES COMPLEMENTARIAS PRESIDENCIA | | | | | | | | 901,36 | | -901,36 |
| 11.91201.150 | PRODUCTIVIDAD PRESIDENCIA | | | | | | | | 523,28 | | -523,28 |
| 11.92400.462 | SUBV. AYTOS. COMUN. SOCIAL Y PARTIC. CIUDADANA | | 10.000,00 | | | | 6.900,00 | | | | 16.900,00 |
| 11.92400.48902 | SUBVENCIONES COMUNICACION SOCIAL Y PARTICIPACION CIUDADANA | | 55.000,00 | | | | 30.475,00 | | | | 85.475,00 |
| 11.92400.789 | SUBV. DE CAPITAL INSTITUCIONES SIN ANIMO DE LUCRO | | 50.000,00 | | 38.000,00 | | 58.200,00 | | | | 146.200,00 |
| 12.92000.120 | RETRIBUCIONES BASICAS SECRETARIA | | | | | | | | 8.711,38 | | -8.711,38 |
| 12.92000.121 | RETRIBUCIONES COMPLEMENTARIAS SECRETARIA | | | | | | | | 10.964,63 | | -10.964,63 |
| 12.92000.130 | PERSONAL LABORAL FIJO SECRETARIA | | | | 11.000,00 | | | | 3.128,39 | | 7.871,61 |
| 12.92000.131 | PERSONAL LABORAL EVENTUAL SECRETARIA | | | | 3.600,00 | 5.000,00 | | | 1.793,75 | | -3.193,75 |
| 12.92000.150 | PRODUCTIVIDAD SECRETARIA | | | | | | | | 250,40 | | -250,40 |
| 12.92000.22604 | GASTOS JURIDICOS SECRETARIA | | 71.000,00 | | 13.000,00 | | | | | | 84.000,00 |
| 13.15103.65003 | PLANEAMIENTO URBANISTICO 2001 | | | | | | 28.469,13 | | | | 28.469,13 |
| 13.15103.65004 | PLANEAMIENTO URBANISTICO 2000 Y 2002 | | | | | | 27.658,40 | | | | 27.658,40 |
| 13.15103.65005 | PLANEAMIENTO URBANISTICO 2003 | | | | | | 37.587,33 | | | | 37.587,33 |
| 13.15103.65006 | PLANEAMIENTO URBANISTICO 2004 | | | | | | 39.966,08 | | | | 39.966,08 |
| 13.15103.65007 | PLANEAMIENTO URBANISTICO 2005 | | | | | | 64.903,92 | | | | 64.903,92 |
| 13.15103.65008 | PLANEAMIENTO URBANISTICO 2006 | | | | | | 78.307,49 | | | | 78.307,49 |
| 13.15103.65009 | PLANEAMIENTO URBANISTICO 2007 | | | | | | 15.660,00 | | | | 15.660,00 |
| 13.15103.65010 | PLANEAMIENTO URBANISTICO 2008 | | | | | | 17.501,04 | | | | 17.501,04 |
| 13.15103.76202 | INVERSIONES DELEGADAS PLANEAMIENTO URBANISTICO 2007 | | | | | | 79.709,00 | | | | 79.709,00 |



PRESUPUESTO DE GASTOS. EJERCICIO CORRIENTE

MODIFICACIONES DE CRÉDITO

EJERCICIO 2010

| PARTIDA PRESUPUESTARIA | DESCRIPCIÓN | CRÉDITOS EXTRAORD. | SUPLEMENTOS DE CRÉDITO | AMPLIACIONES DE CRÉDITO | TRANSFERENCIAS CRÉDITO | | INCORPORACIÓN REMANENTES DE CRÉDITO | CRÉDITOS GENERADOS | BAJAS POR ANULACIÓN | AJUSTES POR PRORROGA | TOTAL MODIFICACIÓN |
|------------------------|---|--------------------|------------------------|-------------------------|------------------------|-----------|-------------------------------------|--------------------|---------------------|----------------------|--------------------|
| | | | | | POSITIVAS | NEGATIVAS | | | | | |
| 13.15103.76203 | INVERSIONES DELEGADAS PLANEAMIENTO URBANISTICO 2008 | | | | | | 86.122,00 | | | | 86.122,00 |
| 13.15103.76204 | INVERSIONES DELEGADAS PLANEAMIENTO URBANISTICO 2009 | | | | | | 92.144,72 | | | | 92.144,72 |
| 13.16600.120 | RETRIBUCIONES BASICAS ASISTENCIA A MUNICIPIOS | | | | | | | | 7.449,51 | | -7.449,51 |
| 13.16600.121 | RETRIBUCIONES COMPLEMENTARIAS ASISTENCIA A MUNICIPIOS | | | | | | | | 7.263,60 | | -7.263,60 |
| 13.16600.130 | PERSONAL LABORAL FIJO ASISTENCIA A MUNICIPIOS | | | | | | | | 220,11 | | -220,11 |
| 13.16600.222 | COMUNICACIONES ASISTENCIA A MUNICIPIOS | | | | | | | | | 1.024,18 | -1.024,18 |
| 13.16600.226 | GASTOS DIVERSOS ASISTENCIA A MUNICIPIOS | | | | | | | | | 1.350,00 | -1.350,00 |
| 13.16600.230 | DIETAS ASISTENCIA A MUNICIPIOS | | | | | 250,00 | | | | | 250,00 |
| 13.16600.231 | LOCOMOCION ASISTENCIA A MUNICIPIOS | | | | | 3.050,00 | | | | | 3.050,00 |
| 13.16600.821 | PRESTAMOS CAJA PROVINCIAL DE COOPERACION | | | | | | | 338.738,00 | | 5.000,00 | 328.238,00 |
| 13.16601.489 | CONVENIO COLEGIO DE SECRETARIOS SUSTITUCIONES AYTOS. | | | | | 74,18 | | | | | 74,18 |
| 13.16602.641 | GASTOS EN APLICACIONES INFORMATICAS ASISTENCIA A MUNICIPIOS | | 40.000,00 | | | | | | | | 40.000,00 |
| 13.16605.222 | COMUNICACIONES ESCUELA DE ALCALDES | | | | | | | | | 1.000,00 | -1.000,00 |
| 13.16605.226 | GASTOS DIVERSOS ESCUELA DE ALCALDES | | | | | | | | | 12.000,00 | -12.000,00 |
| 13.24108.131 | PERSONAL LABORAL EVENTUAL A. MUNICIPIOS PLAN CONVERGENCIA | | | | | | 7.797,88 | 433,73 | | | 8.231,61 |
| 13.24108.160 | SEGURIDAD SOCIAL PERSONAL A. MUNICIPIOS PLAN CONVERGENCIA | | | | | | 2.437,09 | 55,35 | | | 2.492,44 |
| 13.92301.640 | CONVENIO JUNTA DE CASTILLA Y LEÓN CARTOGRAFÍA | | 5.000,00 | | | 233,00 | 49.500,00 | | | | 54.733,00 |
| 14.24108.131 | PERSONAL LABORAL TEMPORAL INFORMATICA PLAN CONVERGENCIA | | | | | | 38.111,98 | | | | 38.111,98 |
| 14.24108.160 | SEGURIDAD SOCIAL PERSONAL INFORMATICA PLAN CONVERGENCIA | | | | | | 12.005,53 | | | | 12.005,53 |
| 14.24108.626 | EQUIPAMIENTO INFORMATICO AYTOS. PLAN CONVERGENCIA | | | | | | 13.607,20 | | | | 13.607,20 |



PRESUPUESTO DE GASTOS. EJERCICIO CORRIENTE

MODIFICACIONES DE CRÉDITO

EJERCICIO 2010

| PARTIDA PRESUPUESTARIA | DESCRIPCIÓN | CRÉDITOS EXTRAORD. | SUPLEMENTOS DE CRÉDITO | AMPLIACIONES DE CRÉDITO | TRANSFERENCIAS CRÉDITO | | INCORPORACIÓN REMANENTES DE CRÉDITO | CRÉDITOS GENERADOS | BAJAS POR ANULACIÓN | AJUSTES POR PRORROGA | TOTAL MODIFICACIÓN |
|------------------------|--|--------------------|------------------------|-------------------------|------------------------|-----------|-------------------------------------|--------------------|---------------------|----------------------|--------------------|
| | | | | | POSITIVAS | NEGATIVAS | | | | | |
| 14.92000.120 | RETRIBUCIONES BASICAS INFORMATICA | | | | | | | | 4.289,70 | | -4.289,70 |
| 14.92000.121 | RETRIBUCIONES COMPLEMENTARIAS INFORMATICA | | | | | | | | 4.832,50 | | -4.832,50 |
| 14.92000.131 | PERSONAL LABORAL TEMPORAL INFORMATICA | 12.600,00 | | | | | | | | | 12.600,00 |
| 14.92000.150 | PRODUCTIVIDAD INFORMATICA | | | | | | | | 160,65 | | -160,65 |
| 14.92000.626 | EQUIPOS PARA PROCESO DE INFORMACION | | 15.000,00 | | | | | | | | 15.000,00 |
| 14.92007.131 | PERSONAL LABORAL TEMPORAL PLAN AVANZA HACIA ADMON SIN PAPELE | | | | | | 9.790,40 | | | | 9.790,40 |
| 14.92007.160 | SEGURIDAD SOCIAL PLAN AVANZA HACIA UNA ADMON. SIN PAPELES | | | | | | 3.715,22 | | | | 3.715,22 |
| 14.92007.227 | TRAB. REAL. POR OTRAS EMPRESAS PLAN AVANZA ADMON SIN PAPELES | | | | | | 3.848,49 | | | | 3.848,49 |
| 14.92008.227 | TRAB. REAL. POR OTRAS EMPRESAS SERVICIOS DIGITALES | | | | | | 298,15 | | | | 298,15 |
| 15.23106.16000 | SEGURIDAD SOCIAL | | 7.400,00 | | | | | 3,77 | 2.198,09 | | -64.470,77 |
| 15.23106.16204 | GASTOS SOCIALES ACUERDO CONVENIO | | 70.043,23 | | | | | | | | 70.043,23 |
| 15.92000.120 | RETRIBUCIONES BASICAS DEPART. PERSONAL | | | | | | | | 2.746,50 | | -2.746,50 |
| 15.92000.121 | RETRIBUCIONES COMPLEMENTARIAS DEPART. PERSONAL | | | | | | | | 2.968,40 | | -2.968,40 |
| 15.92000.150 | PRODUCTIVIDAD DEPART. PERSONAL | | | | 1.250,00 | | | | 132,42 | | 1.117,58 |
| 16.13000.227 | SEGURIDAD PALACIO PROVINCIAL | | | | 500,00 | | | | | | 500,00 |
| 16.92000.227 | TRABAJOS REALIZADOS POR OTRAS EMPRESAS | | | | | | 200,00 | | | | 200,00 |
| 16.92000.352 | INTERESES DE DEMORA. | 3.500,00 | | | | | | | | | 3.500,00 |
| 16.92000.623 | MAQUINARIA, INSTAL. Y UTILLAJE PALACIO PROVINCIAL | | | | | | 2.448,58 | | | | 2.448,58 |
| 16.92000.625 | MOBILIARIO Y ENSERES PALACIO PROVINCIAL | | 50.000,00 | | | | 4.582,09 | | | | 54.582,09 |
| 16.92000.632 | OBRAS PALACIO PROVINCIAL | | 100.000,00 | | | | 131.118,02 | | | | 231.118,02 |
| 17.24108.131 | PERSONAL LABORAL EVENTUAL ARCHIVOS PLAN CONVERGENCIA | | | | | | 45.049,75 | 7.375,49 | | | 52.425,24 |
| 17.24108.160 | SEGURIDAD SOCIAL PERSONAL ARCHIVOS PLAN CONVERGENCIA | | | | | | 14.951,72 | 501,09 | | | 15.452,81 |



PRESUPUESTO DE GASTOS. EJERCICIO CORRIENTE

MODIFICACIONES DE CRÉDITO

EJERCICIO 2010

| PARTIDA PRESUPUESTARIA | DESCRIPCIÓN | CRÉDITOS EXTRAORD. | SUPLEMENTOS DE CRÉDITO | AMPLIACIONES DE CRÉDITO | TRANSFERENCIAS CRÉDITO | | INCORPORACIÓN REMANENTES DE CRÉDITO | CRÉDITOS GENERADOS | BAJAS POR ANULACIÓN | AJUSTES POR PRORROGA | TOTAL MODIFICACIÓN |
|------------------------|---|--------------------|------------------------|-------------------------|------------------------|-----------|-------------------------------------|--------------------|---------------------|----------------------|--------------------|
| | | | | | POSITIVAS | NEGATIVAS | | | | | |
| 17.33200.628 | DOTACION BIBLIOGRAFICA BIBLIOTECA | | | | | | 2.337,15 | | | | 2.337,15 |
| 17.33200.629 | CATALOGACION BIBLIOTECA PROVINCIAL | | | | | | 2.769,00 | | | | 2.769,00 |
| 17.92002.227 | TRABAJOS REALIZADOS POR OTRAS EMPRESAS ARCHIVO PROVINCIAL | | | | | | 11.900,00 | | | | 11.900,00 |
| 17.92002.231 | LOCOMOCION ARCHIVO PROVINCIAL | | 6.000,00 | | | | | | | | 6.000,00 |
| 17.92002.622 | OBRAS ARCHIVO PROVINCIAL | | | | | | 168.264,32 | | | | 168.264,32 |
| 17.92002.623 | MAQUINARIA, INST. Y UTILLAJE ARCHIVO PROVINCIAL | | | | | | 3.866,79 | | | | 3.866,79 |
| 17.92002.625 | MOBILIARIO Y ENSERES ARCHIVO PROVINCIAL | | | | | | 3.586,20 | | | | 3.586,20 |
| 17.92002.626 | EQUIPOS PROCESO INFORMACION ARCHIVO PROVINCIAL | | | | | | 8.891,62 | | | | 8.891,62 |
| 17.92002.62901 | CATALOGACION ARCHIVO DIPUTACION | | | | | | 29.038,50 | | | | 29.038,50 |
| 17.92002.65002 | CATALOGACION ARCHIVOS MUNICIPALES | | | | | | 9.000,00 | | | | 9.000,00 |
| 17.92006.120 | RETRIBUCIONES BASICAS ARCHIVOS Y BIBLIOTECAS | | | | | | | | 3.289,38 | | -3.289,38 |
| 17.92006.121 | RETRIBUCIONES COMPLEMENTARIAS ARCHIVOS Y BIBLIOTECAS | | | | | | | | 2.675,36 | | -2.675,36 |
| 17.92006.130 | LABORAL FIJO ARCHIVOS Y BIBLIOTECAS | | | | | 500,00 | | | 1.207,53 | | -707,53 |
| 17.92006.623 | MAQUINARIA, INST. Y UTILLAJE ARCHIVOS Y BIBLIOTECAS | | | | | | 12.000,00 | | | | 12.000,00 |
| 17.92006.628 | MATERIAL INVETARIABLE ARCHIVOS Y BIBLIOTECAS | | | | | | 126,06 | | | | 126,06 |
| 21.93000.120 | RETRIBUCIONES BASICAS INTERVENCION | | | | | | | | 500,00 | 13.326,55 | -13.826,55 |
| 21.93000.121 | RETRIBUCIONES COMPLEMENTARIAS INTERVENCION | | | | | | | | | 13.314,60 | -42.218,40 |
| 21.93000.150 | PRODUCTIVIDAD INTERVENCION | | | | | | | | | 207,33 | -207,33 |
| 21.93000.226 | GASTOS DIVERSOS INTERVENCION | | | | | | | | | 2.342,30 | -2.342,30 |
| 21.93000.625 | MOBILIARIO Y ENSERES INTERVENCION | | | | | 500,00 | | | | | 500,00 |
| 22.01100.310 | INTERESES | | | | | | | | | 1.000,00 | -1.000,00 |
| 22.01100.913 | AMORTIZACION PRESTAMOS A LARGO PLAZO | | | | | 1.000,00 | | | | | 1.000,00 |



PRESUPUESTO DE GASTOS. EJERCICIO CORRIENTE

MODIFICACIONES DE CRÉDITO

EJERCICIO 2010

| PARTIDA PRESUPUESTARIA | DESCRIPCIÓN | CRÉDITOS EXTRAORD. | SUPLEMENTOS DE CRÉDITO | AMPLIACIONES DE CRÉDITO | TRANSFERENCIAS CRÉDITO | | INCORPORACIÓN REMANENTES DE CRÉDITO | CRÉDITOS GENERADOS | BAJAS POR ANULACIÓN | AJUSTES POR PRORROGA | TOTAL MODIFICACIÓN |
|------------------------|--|--------------------|------------------------|-------------------------|------------------------|-----------|-------------------------------------|--------------------|---------------------|----------------------|--------------------|
| | | | | | POSITIVAS | NEGATIVAS | | | | | |
| 22.01101.913 | AMORTIZACION EXTRAORDINARIA DEUDA PUBLICA R.D. LEY 8/2010 | 341.789,42 | | | | | | | | | 341.789,42 |
| 23.93401.120 | RETRIBUCIONES BASICAS TESORERIA | | | | | 3.500,00 | | | 2.623,84 | | -6.123,84 |
| 23.93401.121 | RETRIBUCIONES COMPLEMENTARIAS TESORERIA | | | | | 13.030,31 | | | 3.814,48 | | -16.844,79 |
| 23.93401.130 | PERSONAL LABORAL FIJO TESORERIA | | | | | | | | 444,95 | | -444,95 |
| 23.93401.150 | PRODUCTIVIDAD TESORERIA | | | | | | | | 323,75 | | -323,75 |
| 23.93401.623 | MAQUINARIA, INST. Y UTILLAJE TESORERIA | | | | 2.342,30 | | | | | | 2.342,30 |
| 23.93402.120 | RETRIBUCIONES BASICAS RECAUDACION | | | | | | | | 1.706,79 | | -1.706,79 |
| 23.93402.121 | RETRIBUCIONES COMPLEMENTARIAS RECAUDACION | | | | | | | | 3.225,16 | | -3.225,16 |
| 23.93402.130 | PERSONAL LABORAL FIJO RECAUDACION | | | | | | | | 5.641,01 | | -31.509,24 |
| 23.93402.131 | PERSONAL LABORAL EVENTUAL RECAUDACION | | | | 11.530,31 | | | | 282,09 | | 11.248,22 |
| 23.93402.150 | PRODUCTIVIDAD RECAUDACION | | | | | | | | 91,84 | | -8.891,84 |
| 23.93402.202 | ALQUILER EDIFICIOS RECAUDACION | | | | 2.613,79 | | | | | | 2.613,79 |
| 23.93402.206 | ARRENDAMIENTO EQUIPOS PARA PROCESOS DE INFORMACION | | | | 2.305,00 | | | | | | 2.305,00 |
| 23.93402.213 | MANTENIMIENTO MAQUINARIA RECAUDACION | | | | 2.000,00 | | | | | | 2.000,00 |
| 23.93402.22201 | COMUNICACIONES POSTALES SERVICIO DE RECAUDACION | | | | 20.000,00 | | | | | | 20.000,00 |
| 23.93402.226 | GASTOS DIVERSOS RECAUDACION | | | | | | | | 2.000,00 | | -2.000,00 |
| 23.93402.230 | DIETAS RECAUDACION | | | | | | | | 1.000,00 | | -1.000,00 |
| 23.93402.231 | LOCOMOCION RECAUDACION | | | | | | | | 1.000,00 | | -1.000,00 |
| 31.13001.632 | OBRAS DE REFORMA CASAS CUARTEL GUARDIA CIVIL | | | | | | 165.490,17 | | | | 165.490,17 |
| 31.15101.76201 | SUBVENCION AYTOS. OTRAS OBRAS E INVERSIONES MUNICIPALES | | 300.000,00 | | 48.500,00 | | 228.200,00 | | | | 576.700,00 |
| 31.15101.76204 | SUBV. CONVENIOS AYTOS. OTRAS OBRAS E INVERSIONES MUNICIPALES | | 900.000,00 | | | | 995.766,80 | | | | 1.895.766,80 |
| 31.15101.76205 | SUBV. AYTO. GUARDO OTRAS OBRAS E INVERSIONES | | | | | | 23.047,26 | | | | 23.047,26 |
| 31.15102.65001 | ADQUISICION MOBILIARIO URBANO | | | | 50,00 | | 59.854,52 | | | | 59.904,52 |



PRESUPUESTO DE GASTOS. EJERCICIO CORRIENTE

MODIFICACIONES DE CRÉDITO

EJERCICIO 2010

| PARTIDA PRESUPUESTARIA | DESCRIPCIÓN | CRÉDITOS EXTRAORD. | SUPLEMENTOS DE CRÉDITO | AMPLIACIONES DE CRÉDITO | TRANSFERENCIAS CRÉDITO | | INCORPORACIÓN REMANENTES DE CRÉDITO | CRÉDITOS GENERADOS | BAJAS POR ANULACIÓN | AJUSTES POR PRORROGA | TOTAL MODIFICACIÓN |
|------------------------|--|--------------------|------------------------|-------------------------|------------------------|-----------|-------------------------------------|--------------------|---------------------|----------------------|--------------------|
| | | | | | POSITIVAS | NEGATIVAS | | | | | |
| 31.15104.76201 | SUBV. AYTO. DUEÑAS PAVIMENTACION TRAVESIA | 21.000,00 | | | | | | | | | 21.000,00 |
| 31.15104.76202 | SUBV. AYTO. FUENTES DE NAVA PAVIMENTACION TRAVESIA | 103.558,00 | | | | | | | | | 103.558,00 |
| 31.16102.65001 | OBRAS CONVENIO REDES ABASTECIMIENTO 2008-2010 | | | | | | 797.022,57 | | | | 797.022,57 |
| 31.16900.120 | RETRIBUCIONES BASICAS PLANES PROVINCIALES | | | | | | | | 2.710,73 | | -2.710,73 |
| 31.16900.121 | RETRIBUCIONES COMPLEMENTARIAS PLANES PROVINCIALES | | | | | | | | 3.318,56 | | -3.318,56 |
| 31.16900.150 | PRODUCTIVIDAD PLANES PROVINCIALES | | | | | | | | 84,00 | | -84,00 |
| 31.16901.61901 | CARRETERAS PLAN PROVINCIAL OBRAS Y SERVICIOS 2009 | | | | | | 402.412,68 | | | | 402.412,68 |
| 31.16901.61909 | CARRETERAS PLAN PROVINCIAL OBRAS Y SERVICIOS 2008 | | | | | | 316.783,28 | | | | 316.783,28 |
| 31.16901.65001 | PLAN PROV. OBRAS Y SERVICIOS 2010 | | | | 360.816,57 | | | 926.863,43 | 535.270,00 | | 752.410,00 |
| 31.16901.65002 | PLAN PROVINCIAL OBRAS Y SERVICIOS 2009 | | | | | | 1.344.055,52 | | | | 1.344.055,52 |
| 31.16901.65005 | PLAN PROVINCIAL OBRAS Y SERVICIOS 2005 | | | | | | 6.279,58 | | | | 6.279,58 |
| 31.16901.65006 | PLAN PROVINCIAL OBRAS Y SERVICIOS 2006 | | | | | | 26.196,70 | | | | 26.196,70 |
| 31.16901.65007 | PLAN PROVINCIAL OBRAS Y SERVICIOS 2007 | | | | | | 2.414,92 | | | | 2.414,92 |
| 31.16901.65008 | PLAN PROVINCIAL OBRAS Y SERVICIOS 2008 | | | | | | 40.986,66 | | | | 40.986,66 |
| 31.16901.76201 | OBRAS DELEGADAS PLAN PROV. OBRAS Y SERVICIOS 2010 | | 535.270,00 | | | | | | | | 535.270,00 |
| 31.16901.76202 | OBRAS DELEGADAS PLAN PROVINCIAL OBRAS Y SERVICIOS 2008 | | | | | | 110.488,00 | | | | 110.488,00 |
| 31.16901.76203 | OBRAS DELEGADAS PLAN PROVINCIAL OBRAS Y SERVICIOS 2009 | | | | | | 149.574,49 | | | | 149.574,49 |
| 31.16902.65003 | PROGRAMA OPERATIVO LOCAL 2003 | | | | | | 27.262,68 | | | | 27.262,68 |
| 31.16902.65004 | PROGRAMA OPERATIVO LOCAL 2004 | | | | | | 40.088,10 | | | | 40.088,10 |
| 31.16902.65005 | PROGRAMA OPERATIVO LOCAL 2005 | | | | | | 84.371,35 | | | | 84.371,35 |
| 31.16902.65006 | PROGRAMA OPERATIVO LOCAL 2006 | | | | | | 91.734,20 | | | | 91.734,20 |



PRESUPUESTO DE GASTOS. EJERCICIO CORRIENTE

MODIFICACIONES DE CRÉDITO

EJERCICIO 2010

| PARTIDA PRESUPUESTARIA | DESCRIPCIÓN | CRÉDITOS EXTRAORD. | SUPLEMENTOS DE CRÉDITO | AMPLIACIONES DE CRÉDITO | TRANSFERENCIAS CRÉDITO | | INCORPORACIÓN REMANENTES DE CRÉDITO | CRÉDITOS GENERADOS | BAJAS POR ANULACIÓN | AJUSTES POR PRORROGA | TOTAL MODIFICACIÓN |
|---------------------------|---|-----------------------|---------------------------|----------------------------|------------------------|-----------|---|-----------------------|------------------------|-------------------------|-----------------------|
| | | | | | POSITIVAS | NEGATIVAS | | | | | |
| 31.16902.76201 | AYTO. GUARDO, EJECUCION SENTENCIA OBRA 30/00POL | 17.441,73 | | | | | | | | | 17.441,73 |
| 31.16903.46201 | COOP. LOCAL GASTO CORRIENTE | | 678.095,00 | | | | | | | | 678.095,00 |
| 31.16903.61901 | CARRETERAS FONDO COOPERACION LOCAL 2009 | | | | 3.910,64 | | 631.642,25 | | | | 635.552,89 |
| 31.16903.61915 | CARRETERAS FONDO COOPERACION LOCAL 2008 | | | | | | 23.400,00 | | | | 23.400,00 |
| 31.16903.65001 | FONDO DE COOPERACION LOCAL 2010 | | | | 327.317,70 | | | | 841.970,13 | | -514.652,43 |
| 31.16903.65002 | FONDO DE COOPERACION LOCAL 2009 | | | | | | 3.672.065,25 | | 9.391,28 | | 3.662.673,97 |
| 31.16903.65008 | FONDO DE COOPERACION LOCAL 1999 | | | | | | 483,22 | | | | 483,22 |
| 31.16903.65011 | FONDO DE COOPERACION LOCAL 2005 | | | | | | 75.870,86 | | | | 75.870,86 |
| 31.16903.65012 | FONDO DE COOPERACION LOCAL 2006 | | | | | | 132.501,95 | | | | 132.501,95 |
| 31.16903.65013 | FONDO DE COOPERACION LOCAL 2007 | | | | | | 43.949,51 | | | | 43.949,51 |
| 31.16903.65014 | FONDO DE COOPERACION LOCAL 2008 | | | | | | 510.233,65 | | 38.324,00 | | 471.909,65 |
| 31.16903.76201 | OBRAS DELEGADAS FONDO COOPERACION LOCAL 2010 | | 841.970,13 | | | | | | | | 841.970,13 |
| 31.16903.76202 | OBRAS DELEGADAS FONDO COOPERACION LOCAL 2006 | | | | | | 28.505,58 | | | | 28.505,58 |
| 31.16903.76204 | OBRAS DELEGADAS FONDO DE COOPERACION LOCAL 2008 | 38.324,00 | | | | | | | | | 38.324,00 |
| 31.16903.76205 | OBRAS DELEGADAS FONDO COOPERACION LOCAL 2009 | | 9.391,28 | | | | 710.965,29 | | | | 720.356,57 |
| 31.16904.120 | RETRIBUCIONES BASICAS ENCUESTA INFRAESTRUCTURA | | | | | | | | 901,03 | | -901,03 |
| 31.16904.121 | RETRIBUCIONES COMPLEMENTARIAS ENCUESTA INFRAESTRUCTURA | | | | | | | | 1.178,16 | | -1.178,16 |
| 31.16904.131 | PERSONAL EVENTUAL ENCUESTA DE INFRAESTRUCTURA | | | | | | | | 933,33 | | -933,33 |
| 31.16904.22707 | TRABAJOS REALIZADOS POR OTRAS EMPRESAS CONSULTORIAS | | | | | | 22.875,20 | | | | 22.875,20 |
| 31.16904.625 | MOBILIARIO ENCUESTA INFRAESTRUCTURA | | | | | | 800,00 | | | | 800,00 |
| 31.16905.65001 | PLAN OBRAS DIPUTACION 2010 | | | | 67.270,00 | | | 28.830,00 | 2.266.830,88 | | -2.170.730,88 |



PRESUPUESTO DE GASTOS. EJERCICIO CORRIENTE

MODIFICACIONES DE CRÉDITO

EJERCICIO 2010

| PARTIDA PRESUPUESTARIA | DESCRIPCIÓN | CRÉDITOS EXTRAORD. | SUPLEMENTOS DE CRÉDITO | AMPLIACIONES DE CRÉDITO | TRANSFERENCIAS CRÉDITO | | INCORPORACIÓN REMANENTES DE CRÉDITO | CRÉDITOS GENERADOS | BAJAS POR ANULACIÓN | AJUSTES POR PRORROGA | TOTAL MODIFICACIÓN |
|---------------------------|---|-----------------------|---------------------------|----------------------------|------------------------|-----------|---|-----------------------|------------------------|-------------------------|-----------------------|
| | | | | | POSITIVAS | NEGATIVAS | | | | | |
| 31.16905.65002 | PLAN OBRAS DIPUTACION 2009 | | | | | | 54.540,00 | | | | 54.540,00 |
| 31.16905.65005 | PLAN OBRAS DIPUTACION 2005 | | | | | | 22.552,54 | | | | 22.552,54 |
| 31.16905.65007 | PLAN OBRAS DIPUTACION 2007 | | | | | | 19.091,14 | 5.880,00 | | | 24.971,14 |
| 31.16905.65008 | PLAN OBRAS DIPUTACION 2008 | | | | | | 8.245,42 | | | | 8.245,42 |
| 31.16905.76201 | OBRAS DELEGADAS PLAN OBRAS DIPUTACION 2010 | | 2.266.830,88 | | | | | | | | 2.266.830,88 |
| 31.16905.76202 | OBRAS DELEGADAS PLAN OBRAS DIPUTACION 2009 | | | | | | 1.140.869,24 | | | | 1.140.869,24 |
| 31.16905.76203 | OBRAS DELEGADAS PLAN OBRAS DIPUTACION 2007 | | | | | | 12.320,00 | | | | 12.320,00 |
| 31.16905.76204 | OBRAS DELEGADAS PLAN OBRAS DIPUTACION 2008 | | | | | | 26.000,00 | | | | 26.000,00 |
| 31.16907.610 | EXCESO OBRAS MODIFICACION TIPO I.V.A. | | | | | | | | | | -3.960,64 |
| 31.16907.65001 | EXCESO OBRAS PLANES PROVINCIALES | | | | | | 14.658,00 | | | | 14.658,00 |
| 31.16908.762 | PLAN EXTRAORDINARIO OBRAS DIPUTACION 2010 | 3.500.000,00 | | | | | | | | | 3.500.000,00 |
| 31.16909.227 | TRABAJOS REALIZADOS POR OTRAS EMPRESAS SEGURIDAD Y SALUD | | | 12.684,49 | | | | | | | 12.684,49 |
| 31.31201.76201 | SUBVENCION AYUNTAMIENTOS CONSULTORIOS MEDICOS 2009 | | | | | | 30.051,00 | | | | 30.051,00 |
| 31.31201.76202 | SUBV. AYTOS. CONSULTORIOS MEDICOS 2006 | | | | | | 4.705,11 | | | | 4.705,11 |
| 31.31201.76203 | CONSULTORIOS MEDICOS 2008 | 25.418,23 | | | | | | | | | 25.418,23 |
| 31.31201.76204 | SUBV. AYTOS. CONSULTORIOS MEDICOS 2007 | | | | | | 8.540,78 | | | | 8.540,78 |
| 31.31201.76205 | SUBV. AYTOS. CONSULTORIOS MEDICOS 2004 | | | | | | 4.905,48 | | | | 4.905,48 |
| 31.34201.625 | EQUIPAMIENTO PABELLON POLIDEPORTIVO VILLAMURIEL DE CTO. | | | | | | 29.963,49 | | | | 29.963,49 |
| 31.45301.61901 | PLANES DE CARRETERAS | | | | | | | | | | 755.404,27 |
| 31.45301.61904 | PLAN CARRETERAS PROVINCIALES 2006 | | | | | | 2.780.000,00 | | | | 598,00 |
| 31.45301.61905 | PLAN CARRETERAS PROVINCIALES 2007 | | | | | | 598,00 | | | | 300.000,00 |
| 31.45303.61901 | CONVENIO C. FOMENTO ENSANCHE Y REFUERZO FIRME CTRAS. | | | | | | 300.000,00 | | | | 704.217,94 |
| | | | | | | | 704.217,94 | | | | 704.217,94 |



PRESUPUESTO DE GASTOS. EJERCICIO CORRIENTE

MODIFICACIONES DE CRÉDITO

EJERCICIO 2010

| PARTIDA PRESUPUESTARIA | DESCRIPCIÓN | CRÉDITOS EXTRAORD. | SUPLEMENTOS DE CRÉDITO | AMPLIACIONES DE CRÉDITO | TRANSFERENCIAS CRÉDITO | | INCORPORACIÓN REMANENTES DE CRÉDITO | CRÉDITOS GENERADOS | BAJAS POR ANULACIÓN | AJUSTES POR PRORROGA | TOTAL MODIFICACIÓN |
|------------------------|---|--------------------|------------------------|-------------------------|------------------------|-----------|-------------------------------------|--------------------|---------------------|----------------------|--------------------|
| | | | | | POSITIVAS | NEGATIVAS | | | | | |
| 32.13401.762 | SUBV. AYTOS. CUÑAS QUITANIEVES | | | | | | 52.024,01 | | | | 52.024,01 |
| 32.24108.131 | PERSONAL LABORAL EVENTUAL VIAS Y OBRAS PLAN CONVERGENCIA | | | | | | 30.711,40 | 1.753,12 | | | 32.464,52 |
| 32.24108.160 | SEGURIDAD SOCIAL PERSONAL VIAS Y OBRAS PLAN CONVERGENCIA | | | | | | 11.391,10 | 168,66 | | | 11.559,76 |
| 32.45300.120 | RETRIBUCIONES BASICAS VIAS Y OBRAS | | | | | | | | 4.449,20 | | -4.449,20 |
| 32.45300.121 | RETRIBUCIONES COMPLEMENTARIAS VIAS Y OBRAS | | | | | | | | 9.080,15 | | -9.080,15 |
| 32.45300.130 | PERSONAL LABORAL FIJO VIAS Y OBRAS | | | | | | | | 9.897,25 | | -9.897,25 |
| 32.45300.131 | PERSONAL LABORAL EVENTUAL VIAS Y OBRAS | | | | | | | | 1.254,17 | | -1.254,17 |
| 32.45300.150 | PRODUCTIVIDAD VIAS Y OBRAS | | | | | | | | | 10.756,00 | -11.931,76 |
| 32.45300.203 | ALQUILER MAQUINARIA VIAS Y OBRAS | | | | | | | | | 5.244,00 | -5.244,00 |
| 32.45300.210 | CONSEV. Y REPAR. INFRAESTRUCTURA CTRAS. Y CAMINOS | | | | | 25.000,00 | | | | | 25.000,00 |
| 32.45300.213 | REPAR. MAQUIN., INST. Y UTILLAJE VIAS Y OBRAS | | | | | 14.800,00 | | | | | 14.800,00 |
| 32.45300.214 | CONSERV. Y REPAR. VEHICULOS VIAS Y OBRAS | | | | | | | | | 2.325,00 | -2.325,00 |
| 32.45300.22103 | COMBUSTIBLES Y CARBURANTES VIAS Y OBRAS | | | | | 7.500,00 | | | | | 7.500,00 |
| 32.45300.226 | GASTOS DIVERSOS VIAS Y OBRAS | | | | | 2.000,00 | | | | | 2.000,00 |
| 32.45300.227 | TRABAJOS REALIZADOS POR OTRAS EMPRESAS | | | | | | | | | 25.000,00 | -25.000,00 |
| 32.45300.230 | DIETAS VIAS Y OBRAS | | | | | | | | | 4.000,00 | -4.000,00 |
| 32.45300.231 | LOCOMOCION VIAS Y OBRAS | | | | | | | | | 2.300,00 | -2.300,00 |
| 32.45300.60901 | ESTUDIOS PREVIOS REDACCION PROYECTOS | | | | | | | | | 11.111,42 | 11.111,42 |
| 32.45300.61901 | OBRAS DE REFUERZO Y MANTENIMIENTO CARRETERAS PROVINCIALES | | | | | | | | | 163.797,43 | 163.797,43 |
| 32.45300.61902 | REDACCION PROYECTOS CTRAS. PLAN MINER | 125.000,00 | | | | | | | | | 125.000,00 |
| 32.45300.623 | MAQUINARIA, INST. Y UTILLAJE VIAS Y OBRAS | | | | | | | | | 21.676,51 | 21.676,51 |



PRESUPUESTO DE GASTOS. EJERCICIO CORRIENTE

MODIFICACIONES DE CRÉDITO

EJERCICIO 2010

| PARTIDA PRESUPUESTARIA | DESCRIPCIÓN | CRÉDITOS EXTRAORD. | SUPLEMENTOS DE CRÉDITO | AMPLIACIONES DE CRÉDITO | TRANSFERENCIAS CRÉDITO | | INCORPORACIÓN REMANENTES DE CRÉDITO | CRÉDITOS GENERADOS | BAJAS POR ANULACIÓN | AJUSTES POR PRORROGA | TOTAL MODIFICACIÓN |
|---------------------------|---|-----------------------|---------------------------|----------------------------|------------------------|-----------|---|-----------------------|------------------------|-------------------------|-----------------------|
| | | | | | POSITIVAS | NEGATIVAS | | | | | |
| 32.45300.624 | MATERIAL DE TRANSPORTE VIAS Y OBRAS | | | | 325,00 | | | | | | 325,00 |
| 32.45300.632 | OBRAS PARQUE PROVINCIAL DE MAQUINARIA | | | | | | 4.209,69 | | | | 4.209,69 |
| 32.45301.61901 | EXCESO OBRAS CARRETERAS PROVINCIALES | | | | 10.000,00 | | 11.482,47 | | | | 21.482,47 |
| 32.45301.65002 | EXCESO OBRAS CARRETERAS PROVINCIALES | | | | | 10.000,00 | | | | | -10.000,00 |
| 33.45000.120 | RETRIBUCIONES BASICAS INFRAESTRUCTURA | | | | | | | 6.267,30 | | | -6.267,30 |
| 33.45000.121 | RETRIBUCIONES COMPLEMENTARIAS INFRAESTRUCTURA | | | | | | | 13.000,00 | 8.448,51 | | -21.448,51 |
| 33.45000.130 | RETRIBUCIONES PERSONAL LABORAL FIJO INFRAESTRUCTURA | | | | | | | | 469,74 | | -469,74 |
| 33.45000.150 | PRODUCTIVIDAD INFRAESTRUCTURA | | | | 1.100,00 | | | | 198,46 | | 901,54 |
| 34.15100.120 | RETRIBUCIONES BASICAS ARQUITECTURA | | | | | | | | 3.346,05 | | -6.880,01 |
| 34.15100.121 | RETRIBUCIONES COMPLEMENTARIAS ARQUITECTURA | | | | | | | | 3.153,44 | | -3.153,44 |
| 34.15100.130 | PERSONAL LABORAL FIJO ARQUITECTURA | | | | | | | | 639,74 | | -639,74 |
| 34.15100.230 | DIETAS ARQUITECTURA | | | | | | | | 500,00 | | -500,00 |
| 34.15100.231 | LOCOMOCION ARQUITECTURA | | | | | | | | 500,00 | | -500,00 |
| 34.15100.622 | ESTUDIOS PREVIOS PROYECTOS EDIFICIOS Y OTRAS CONSTRUCCIONES | | | | | | 17.864,00 | | | | 17.864,00 |
| 34.15105.212 | CONSERV. Y REPAR. OTROS EDIFICIOS DIPUTACION | | | | 3.000,00 | | | | | | 3.000,00 |
| 34.15105.60901 | OBRAS ACONDICIONAMIENTO TRASERAS VIVIENDAS DIPUTACION | | | | | | 17.000,00 | | | | 17.000,00 |
| 34.15105.623 | MAQUINARIA, INSTAL. TÉCNICAS Y UTILLAJE OTROS EDIFICIOS | 7.000,00 | | | | | | | | | 7.000,00 |
| 34.15105.625 | MOBILIARIO Y ENSERES OTROS EDIFICIOS DIPUTACION | | 25.000,00 | | | | 50.000,00 | | | | 75.000,00 |
| 34.15105.632 | OBRAS OTROS EDIFICIOS DIPUTACION | | 2.400.000,00 | | 15.047,26 | | 134.600,00 | | | | 2.549.647,26 |
| 34.15106.65001 | INVERSIONES EN PROYECTOS SINGULARES | | 100.000,00 | | | | 180.000,00 | | | | 280.000,00 |
| 34.24108.131 | PERSONAL LABORAL EVENTUAL ARQUITECTURA PLAN CONVERGENCIA | | | | | | 5.059,95 | 34.197,74 | | | 39.257,69 |



PRESUPUESTO DE GASTOS. EJERCICIO CORRIENTE

MODIFICACIONES DE CRÉDITO

EJERCICIO 2010

| PARTIDA PRESUPUESTARIA | DESCRIPCIÓN | CRÉDITOS EXTRAORD. | SUPLEMENTOS DE CRÉDITO | AMPLIACIONES DE CRÉDITO | TRANSFERENCIAS CRÉDITO | | INCORPORACIÓN REMANENTES DE CRÉDITO | CRÉDITOS GENERADOS | BAJAS POR ANULACIÓN | AJUSTES POR PRORROGA | TOTAL MODIFICACIÓN |
|------------------------|--|--------------------|------------------------|-------------------------|------------------------|-----------|-------------------------------------|--------------------|---------------------|----------------------|--------------------|
| | | | | | POSITIVAS | NEGATIVAS | | | | | |
| 34.24108.160 | SEGURIDAD SOCIAL PERSONAL ARQUITECTURA PLAN CONVERGENCIA | | | | | | 2.195,27 | 6.922,31 | | | 9.117,58 |
| 34.24108.230 | DIETAS PERSONAL ARQUITECTURA PLAN CONVERGENCIA | | | | | | 919,40 | | | | 919,40 |
| 34.24108.231 | LOCOMOCION PERSONAL ARQUITECTURA PLAN CONVERGENCIA | | | | | | 1.718,62 | | | | 1.718,62 |
| 35.23400.120 | RETRIBUCIONES BASICAS JUVENTUD | | | | 800,00 | | | | 517,07 | | 282,93 |
| 35.23400.121 | RETRIBUCIONES COMPLEMENTARIAS JUVENTUD | | | | | | | | 958,88 | | -958,88 |
| 35.23400.462 | SUBV. AYTOS. PROGRAMA JOVENES | | | | | | 1.145,15 | | | | 1.145,15 |
| 35.23400.481 | BECAS A JOVENES UNIVERSITARIOS | | | | | | 1.900,00 | | | | 1.900,00 |
| 35.23400.48901 | SUBV. ASOCIACIONES JUVENILES | | | | | | 1.092,07 | | | | 1.092,07 |
| 35.23400.623 | MAQUINARIA, INSTAL. Y UTILLAJE JUVENTUD | | | | | | 1.125,64 | | | | 1.125,64 |
| 35.24000.120 | RETRIBUCIONES BASICAS PROMOCION ECONOMICA | | | | | | | | 2.300,25 | | -2.300,25 |
| 35.24000.121 | RETRIBUCIONES COMPLEMENTARIAS PROMOCION ECONOMICA | | | | | | | | 2.546,08 | | -2.546,08 |
| 35.24000.131 | PERSONAL LABORAL TEMPORAL FOMENTO | 10.400,00 | | | | | | | | | 10.400,00 |
| 35.24000.623 | MAQUINARIA, INSTALACIONES Y UTILLAJE FOMENTO | 2.500,00 | | | | | | | | | 2.500,00 |
| 35.24100.632 | OBRAS ACOND. Y REHABILITACION CASTILLO DE MONZON | | | | | | 58.317,13 | | | | 58.317,13 |
| 35.24101.143 | PERSONAL T.E. CANAL DE CASTILLA | | | | | | 122,38 | 2.019,00 | | | 2.141,38 |
| 35.24101.228 | GASTOS FUNCIONAMIENTO T.E. CANAL DE CASTILLA | | | | | | 3.181,55 | | | | 3.181,55 |
| 35.24102.131 | PERSONAL LABORAL EVENTUAL RED PROV. A.D.L. | | | | 2.500,00 | | 4.512,15 | | | | 7.012,15 |
| 35.24102.160 | SEGURIDAD SOCIAL RED PROV. A.D.L. | | | | 2.811,58 | | 1.481,22 | 1.761,37 | | | 6.054,17 |
| 35.24103.453 | CONVENIO UNIVERSIDADES PRACTICAS EN EMPRESAS | | | | | | 18.000,00 | | | | 18.000,00 |
| 35.24103.627 | PROMOCION VIVEROS DE EMPRESA | | | | | | 46.407,58 | | | | 46.407,58 |
| 35.24103.770 | SUBV. FOMENTO EMPLEO EN EL MEDIO RURAL | | | | | | 371.871,07 | | | | 371.871,07 |
| 35.24104.632 | OBRAS ACOND. Y REHABILITACION CASTILLO FUENTES VALDEPERO | | | | | | 4.389,14 | | | | 4.389,14 |



PRESUPUESTO DE GASTOS. EJERCICIO CORRIENTE

MODIFICACIONES DE CRÉDITO

EJERCICIO 2010

| PARTIDA PRESUPUESTARIA | DESCRIPCIÓN | CRÉDITOS EXTRAORD. | SUPLEMENTOS DE CRÉDITO | AMPLIACIONES DE CRÉDITO | TRANSFERENCIAS CRÉDITO | | INCORPORACIÓN REMANENTES DE CRÉDITO | CRÉDITOS GENERADOS | BAJAS POR ANULACIÓN | AJUSTES POR PRORROGA | TOTAL MODIFICACIÓN |
|---------------------------|---|-----------------------|---------------------------|----------------------------|------------------------|-----------|---|-----------------------|------------------------|-------------------------|-----------------------|
| | | | | | POSITIVAS | NEGATIVAS | | | | | |
| 35.24105.131 | PERSONAL LABORAL TEMPORAL PROYECTO VIVE EL CANAL | | 32.355,39 | | 3.300,00 | | 168,26 | | | | 35.823,65 |
| 35.24105.160 | SEGURIDAD SOCIAL PROYECTO VIVE EL CANAL | | 8.733,55 | | 4.500,00 | | 2,35 | | | | 13.235,90 |
| 35.24105.202 | ALQUILER SALAS PROYECTO VIVE EL CANAL | | | | | | 1.750,00 | | 4.562,50 | | -2.812,50 |
| 35.24105.206 | ALQUILER EQUIPOS INFORMATICOS PROYECTO VIVE EL CANAL | | | | | | 4.200,00 | | 10.950,00 | | -6.750,00 |
| 35.24105.220 | MATERIAL DE OFICINAL PROYECTO VIVE EL CANAL | | 411,40 | | | | 1.645,60 | | | | 2.057,00 |
| 35.24105.222 | COMUNICACIONES PROYECTO VIVE EL CANAL | | 180,77 | | | | 723,02 | | | | 903,79 |
| 35.24105.226 | GASTOS DIVERSOS PROYECTO VIVE EL CANAL | | 5.250,16 | | | | 2.536,66 | | | | 7.786,82 |
| 35.24105.227 | TRAB. REAL. POR OTRAS EMPRESAS PROYECTO VIVE EL CANAL | | 336,80 | | | | 68.363,20 | | | | 68.700,00 |
| 35.24105.230 | DIETAS PROYECTO VIVE EL CANAL | | | | | | | | | 32,80 | -32,80 |
| 35.24105.231 | LOCOMOCION PROYECTO VIVE EL CANAL | | 71,92 | | | | 287,68 | | | | 359,60 |
| 35.24105.481 | BECAS PROYECTO VIVE EL CANAL | | | | | | | | | 2.545,57 | -2.545,57 |
| 35.24106.131 | PERSONAL LABORAL TEMPORAL DINAMIZ. SECTORES ECONOMICOS | | | | | | 20.906,82 | | 23.385,54 | | -5.024,29 |
| 35.24107.227 | TRAB. REALIZ. POR OTRAS EMPRESAS ESCUELA EMPRENEDORES | | | | | | 57.000,00 | | | | 57.000,00 |
| 35.24109.143 | OTRO PERSONAL TALLER EMPLEO MAQUETISMO | | | | | | | 17.912,23 | | | 17.912,23 |
| 35.24109.160 | SEGURIDAD SOCIAL TALLER EMPLEO MAQUETISMO | | | | | | | 1.942,08 | | | 1.942,08 |
| 35.24109.228 | GASTOS DIVERSOS TALLER EMPLEO MAQUETISMO | | | | | | | 1.651,20 | | | 1.651,20 |
| 35.32304.121 | RETRIBUCIONES COMPLEMENTARIAS CENTRO FUENTES QUINTANA | | | | | | | | 394,96 | | -394,96 |
| 35.33600.63201 | REHAB. PUERTAS ABIERTAS CASTILLO DE MONZON | | | | | | 79.098,84 | | | | 79.098,84 |
| 35.33600.63202 | REHABIL. PUERTAS ABIERTAS CASTILLO FUENTES VALDEPERO | | | | | | 1.854.927,31 | | | | 1.854.927,31 |
| 35.41400.227 | TRABAJOS REALIZADOS POR OTRAS EMPRESAS DESARROLLO RURAL | | | | | | | 12.020,24 | | | 12.020,24 |
| 35.41400.789 | SUBVENCIONES PROYECTOS DE INVERSIONES LEADER Y PRODER | | | | | | 3.327,36 | | | | 3.327,36 |



PRESUPUESTO DE GASTOS. EJERCICIO CORRIENTE

MODIFICACIONES DE CRÉDITO

EJERCICIO 2010

| PARTIDA PRESUPUESTARIA | DESCRIPCIÓN | CRÉDITOS EXTRAORD. | SUPLEMENTOS DE CRÉDITO | AMPLIACIONES DE CRÉDITO | TRANSFERENCIAS CRÉDITO | | INCORPORACIÓN REMANENTES DE CRÉDITO | CRÉDITOS GENERADOS | BAJAS POR ANULACIÓN | AJUSTES POR PRORROGA | TOTAL MODIFICACIÓN |
|---------------------------|--|-----------------------|---------------------------|----------------------------|------------------------|-----------|---|-----------------------|------------------------|-------------------------|-----------------------|
| | | | | | POSITIVAS | NEGATIVAS | | | | | |
| 36.17000.230 | DIETAS MEDIO AMBIENTE | | | | | 613,95 | | | | | -613,95 |
| 36.17000.231 | LOCOMOCION MEDIO AMBIENTE | | | | | 239,40 | | | | | -239,40 |
| 36.17201.76201 | SUBV. AYTOS. MEJORAS MEDIO AMBIENTALES | | | | | | 247.888,71 | | | | 247.888,71 |
| 36.17201.76801 | SUBV. ENTIDADES LOCALES MENORES MEJORAS MEDIO AMBIENTALES | | | | | | 34.200,00 | | | | 34.200,00 |
| 36.17201.78901 | SUBV. GLOBAL NATURE REHABILITACION DE LAGUNAS | | | | | | 5.000,00 | | | | 5.000,00 |
| 36.17202.227 | CONVENIO MEDIO AMBIENTE JUNTA CASTILLA Y LEON 2009/2010 | | | | | | 1.933,24 | | | | 1.933,24 |
| 36.17204.226 | GASTOS DIVERSOS PROGRAMAS MEDIOAMBIENTALES | | | | 5.000,00 | | | | | | 5.000,00 |
| 36.17204.227 | TRABAJOS REAL. POR OTRAS EMPRESAS PROGRAMAS MEDIOAMBIENTALES | | | | | | 20.735,00 | | | | 20.735,00 |
| 36.17204.481 | PREMIOS PROGRAMAS MEDIOAMBIENTALES | | | | | | | | | | -500,00 |
| 36.17204.48901 | OTRAS TRANSFERENCIAS MEDIO AMBIENTE | | | | | | | | | | -3.000,00 |
| 36.17204.723 | OBRAS DE RECUPERACION CANAL DE CASTILLA | | | | | | 434.536,57 | | | | 434.536,57 |
| 36.17205.226 | GASTOS DIVERSOS PLAN DESARROLLO MICOLOGICO | | 6.000,00 | | | | | | | | 6.000,00 |
| 36.17205.453 | CONVENIO UNIVER. VALLADOLID CATEDRA DE MICOLOGIA | | 3.000,00 | | | | | | | | 3.000,00 |
| 36.17205.48901 | SUBV. AA MICOLOGICA MONTAÑA PALENTINA PLAN DESAR. MICOLOGICO | | | | | | 1.500,00 | | | | 1.500,00 |
| 36.17205.48902 | SUBV. AA MICOLOGICA ESTUDIOS FORESTALES PLAN DES. MICOLOGICO | | | | | | 3.000,00 | | | | 3.000,00 |
| 36.17205.48903 | SUBV. AA CORO BRUJAS PLAN DESARROLLO MICOLOGICO | | | | | | 1.000,00 | | | | 1.000,00 |
| 36.17206.226 | GASTOS DIVERSOS MEJORA DEL HABITAT DE LA NUTRIA | | | | | | 20.825,48 | | | | 20.825,48 |
| 36.17206.60901 | INVERSIONES MEJORA DEL HABITAT DE LA NUTRIA | | | | | | 188.632,00 | | | | 188.632,00 |
| 37.42000.120 | RETRIBUCIONES BASICAS DEPART. INDUSTRIA | | | | | | | | 712,27 | | -712,27 |
| 37.42000.121 | RETRIBUCIONES COMPLEMENTARIAS DEPART. INDUSTRIA | | | | | | | | 930,00 | | -930,00 |



PRESUPUESTO DE GASTOS. EJERCICIO CORRIENTE

MODIFICACIONES DE CRÉDITO

EJERCICIO 2010

| PARTIDA PRESUPUESTARIA | DESCRIPCIÓN | CRÉDITOS EXTRAORD. | SUPLEMENTOS DE CRÉDITO | AMPLIACIONES DE CRÉDITO | TRANSFERENCIAS CRÉDITO | | INCORPORACIÓN REMANENTES DE CRÉDITO | CRÉDITOS GENERADOS | BAJAS POR ANULACIÓN | AJUSTES POR PRORROGA | TOTAL MODIFICACIÓN |
|---------------------------|--|-----------------------|---------------------------|----------------------------|------------------------|-----------|---|-----------------------|------------------------|-------------------------|-----------------------|
| | | | | | POSITIVAS | NEGATIVAS | | | | | |
| 37.42000.130 | PERSONAL LABORAL FIJO DEPART. INDUSTRIA | | | | | | | | 886,22 | | -886,22 |
| 37.49100.623 | INSTALACION REPETIDORES DE TV | | | | | | 49,50 | | | | 49,50 |
| 37.49100.762 | SUBV. AYTOS. REPETIDORES DE TV | | | | | | 15.958,75 | | | | 15.958,75 |
| 38.13401.226 | GASTOS DIVERSOS PROTECCION CIVIL | | | | | | | | 2.700,00 | | -2.700,00 |
| 38.13500.120 | RETRIB.BASICAS PROTEC.CIVIL EXT.INCENCIOS | | | | 1,00 | | | | 601,69 | | -600,69 |
| 38.13500.121 | RETRIB. COMPLEMENTA. PROTEC. CIVIL Y EXTINCENCIOS | | | | | | | | 522,32 | | -522,32 |
| 38.13500.213 | CONSERV. Y REP. MAQUINARIA, INST. Y UTILLAJE EXT. INCENDIOS | | | | | | | | 3.291,59 | | -3.291,59 |
| 38.13500.214 | CONSERV. Y REPARACION VEHICULOS EXTINCION INCENDIOS | | | | | | | | 618,46 | | -618,46 |
| 38.13500.221 | SUMINISTROS EXTINCION INCENDIOS | | | | 79.651,64 | | | | | | 79.651,64 |
| 38.13500.226 | GASTOS DIVERSOS EXTINCION INCENDIOS | | | | 6.610,05 | | | | | | 6.610,05 |
| 38.13500.46201 | SUBV. AYTOS. PARQUES BOMBEROS | | | | | | | | 46.651,64 | | -46.651,64 |
| 38.13500.46202 | SUBV. AYTO. PALENCIA CONVENIO PARQUE BOMBEROS | | | | | | | | 1.000,00 | | -1.000,00 |
| 38.13500.623 | MAQUINARIA, INST. Y UTILLAJE EXTINCION INCENDIOS | | | | | | | | 32.000,00 | 25.772,08 | -6.227,92 |
| 38.13500.624 | MATERIAL DE TRANSPORTE EXTINCION INCENDIOS | | 10.000,00 | | | | | | | 110.000,00 | 120.000,00 |
| 38.13500.76201 | SUBV. AYTOS. INVERSIONES EN LOCALES PARQUES BOMBEROS | | | | | | | | | 39.140,53 | 39.140,53 |
| 38.16906.76201 | PLAN EXTRAORDINARIO INUNDAC. 2010 AYUNTAMIENTOS | | | | | | | | | 291.595,92 | 291.595,92 |
| 38.41000.120 | RETRIBUCIONES BASICAS DESARROLLO AGRARIO | | | | | | | | | 1.732,09 | -1.732,09 |
| 38.41000.121 | RETRIBUCIONES COMPLEMENTARIAS DESARROLLO AGRARIO | | | | | | | | | 2.758,96 | -2.758,96 |
| 38.41000.130 | PERSONAL LABORAL FIJO DESARROLLO AGRARIO | | | | | | | | | 4.943,97 | -4.943,97 |
| 38.41000.131 | PERSONAL LABORAL EVENTUAL DESARROLLO AGRARIO | | | | | | | 11,75 | 6.875,44 | | 6.887,19 |
| 38.41000.22103 | SUMINISTRO COMBUSTIBLES Y CARBUR. DESARROLLO AGRARIO | | | | | | | | | 5.000,00 | -5.000,00 |
| 38.41000.22199 | OTROS SUMINISTROS DESARROLLO AGRARIO | | | | | | | | | 3.000,00 | -3.000,00 |



PRESUPUESTO DE GASTOS. EJERCICIO CORRIENTE

MODIFICACIONES DE CRÉDITO

EJERCICIO 2010

| PARTIDA PRESUPUESTARIA | DESCRIPCIÓN | CRÉDITOS EXTRAORD. | SUPLEMENTOS DE CRÉDITO | AMPLIACIONES DE CRÉDITO | TRANSFERENCIAS CRÉDITO | | INCORPORACIÓN REMANENTES DE CRÉDITO | CRÉDITOS GENERADOS | BAJAS POR ANULACIÓN | AJUSTES POR PRORROGA | TOTAL MODIFICACIÓN |
|------------------------|--|--------------------|------------------------|-------------------------|------------------------|-----------|-------------------------------------|--------------------|---------------------|----------------------|--------------------|
| | | | | | POSITIVAS | NEGATIVAS | | | | | |
| 38.41000.226 | GASTOS DIVERSOS DESARROLLO AGRARIO | | | | | 4.000,00 | | | | | -4.000,00 |
| 38.41000.623 | MAQUINARIA, INST. Y UTILLAJE DESARROLLO AGRARIO | | | | | 5.000,00 | | | | | -5.000,00 |
| 38.41101.131 | PERSONAL LABORAL EVENTUAL INSEMINACION ARTIFICIAL | | | | 3.450,00 | | | | 11.428,90 | | -7.978,90 |
| 38.41101.22103 | COMBUSTIBLES Y CARBURANTES INSEMINACION ARTIFICIAL | | | | | | 8.072,89 | | | | 8.072,89 |
| 38.41104.45301 | SUBV. APPACALE CONVENIO PATATA SIEMBRA | | | | | | 7.500,00 | | | | 7.500,00 |
| 38.41104.46201 | SUBV. AYTOS. AGRICULTURA Y GANADERIA | | | | 4.000,00 | | | | | | 4.000,00 |
| 38.41104.48901 | SUBV. CONSEJO REGULADOR DEL LECHAZO CHURRO ACTIVIDADES | | | | | 3.000,00 | | | | | -3.000,00 |
| 38.41104.48902 | CONVENIO ANCHE INSEMINACION OVEJAS | | | | | 2.500,00 | | | | | -2.500,00 |
| 38.41104.48903 | APORTACION CAMPA CONVENIO CARNE DE CERVERA | | | | | 4.000,00 | 24.000,00 | | | | 20.000,00 |
| 38.41104.48905 | OTRAS TRANSFERENCIAS AGRICULTURA Y GANADERIA | | | | | 13.000,00 | 3.000,00 | | | | -10.000,00 |
| 38.41104.48906 | CONVENIO CENTRO TECNOLOGICO AGRARIO Y AGROALIMENTARIO ACTIV. | | | | | 12.000,00 | 33.500,00 | | | | 21.500,00 |
| 38.41104.48907 | SUBVENCIÓN ANCHE CONCURSO Y SUBASTA OVINO CHURRO | | | | | 1.500,00 | | | | | -1.500,00 |
| 38.41104.72302 | SUBV. COMUNIDADES DE REGANTES | | | | | | 6.709,63 | | | | 6.709,63 |
| 38.41104.76201 | SUBV. AYTOS. PARQUES INFANTILES | | | | | | 16.317,18 | | | | 16.317,18 |
| 38.41104.76202 | SUBV. AYTOS. OTRAS INVERSIONES AGRICULTURA Y GANADERIA | | | | | | 26.898,93 | | | | 26.898,93 |
| 38.41106.22100 | ENERGIA ELECTRICA GRANJAS PROVINCIALES | | | | 1.000,00 | | | | | | 1.000,00 |
| 38.41106.623 | MAQUINARIA, INST. Y UTILLAJE GRANJAS PROVINCIALES | | | | 31.000,00 | | 54.202,09 | | | | 85.202,09 |
| 38.41106.625 | MOBILIARIO Y ENSERES GRANJAS PROVINCIALES | | | | | | 1.000,00 | | | | 1.000,00 |
| 38.41106.632 | OBRAS GRANJAS PROVINCIALES | | | | 17.000,00 | | 27.857,44 | | | | 44.857,44 |
| 38.41107.76201 | SUBV. AYTOS. ARREGLO CAMINOS RURALES | | | | | | 86.795,05 | | | | 86.795,05 |
| 38.45301.61901 | PLAN EXTRAORDINARIO INUNDAC 2010 CARRETERAS PROVINCIALES | | 821.606,27 | | | | | 630.704,94 | | | 1.452.311,21 |



PRESUPUESTO DE GASTOS. EJERCICIO CORRIENTE

MODIFICACIONES DE CRÉDITO

EJERCICIO 2010

| PARTIDA PRESUPUESTARIA | DESCRIPCIÓN | CRÉDITOS EXTRAORD. | SUPLEMENTOS DE CRÉDITO | AMPLIACIONES DE CRÉDITO | TRANSFERENCIAS CRÉDITO | | INCORPORACIÓN REMANENTES DE CRÉDITO | CRÉDITOS GENERADOS | BAJAS POR ANULACIÓN | AJUSTES POR PRORROGA | TOTAL MODIFICACIÓN |
|------------------------|---|--------------------|------------------------|-------------------------|------------------------|-----------|-------------------------------------|--------------------|---------------------|----------------------|--------------------|
| | | | | | POSITIVAS | NEGATIVAS | | | | | |
| 43.23000.120 | RETRIBUCIONES BASICAS SERVICIOS SOCIALES | | | | | 11.007,00 | | | 4.907,98 | | -15.914,98 |
| 43.23000.121 | RETRIBUCIONES COMPLEMENTARIAS SERVICIOS SOCIALES | | | | | | | | 5.697,69 | | -5.697,69 |
| 43.23000.131 | PERSONAL EVENTUAL SERVICIOS SOCIALES | | | | 25.300,00 | | | | 12.570,83 | | 12.729,17 |
| 43.23000.150 | PRODUCTIVIDAD SERVICIOS SOCIALES | | | | | 2.093,00 | | | | | -2.093,00 |
| 43.23000.224 | SEGUROS ACCION SOCIAL | | | | | 10.000,00 | | | | | -10.000,00 |
| 43.23000.226 | GASTOS DIVERSOS SERVICIOS SOCIALES | | | | | 9.000,00 | | | | | -9.000,00 |
| 43.23000.632 | OBRAS EDIFICIO SERVICIOS SOCIALES | | | | | | 2.617,98 | | | | 2.617,98 |
| 43.23100.48901 | AYUDAS AL DESARROLLO | | | | | | 89.763,25 | | | | 89.763,25 |
| 43.23104.462 | SUBVENCIONES AYTOS. C.E.A.S. | | | | 13.100,00 | | | | | | 13.100,00 |
| 43.23104.623 | MAQUINARIA, INSTAL. Y UTILLAJE C.E.A.S. | | | | | | 7.200,00 | | | | 7.200,00 |
| 43.23104.626 | EQUIPOS PROCESO INFORMACION C.E.A.S. | | | | | | 9.836,00 | | | | 9.836,00 |
| 43.23109.762 | SUBV. AYTOS. RESIDENCIAS DE ANCIANOS Y CENTROS DE DIA | | | | | | 20.000,00 | | | | 20.000,00 |
| 43.23109.78901 | SUBV. INST. SIN FINES DE LUCRO RESID. ANCIANOS Y CENTRO DIA | | | | | | 8.694,41 | | | | 8.694,41 |
| 43.23110.762 | SUBV. AYTOS. ACCESIBILIDAD LOCALES PARA MAYORES | | | | | | 16.319,28 | | | | 16.319,28 |
| 43.23110.76201 | SUBV. ENTIDADES LOCALES CONSTR. PARQUES PARA MAYORES | | | | | | 75.664,06 | | | | 75.664,06 |
| 43.23110.789 | SUBV. ASOCIACIONES DE MAYORES DOTACION INFORMATICA | | | | | | 486,21 | | | | 486,21 |
| 43.23111.48901 | OTRAS TRANSFERENCIAS ACCION SOCIAL AYUDAS A LA NATALIDAD | | | | 16.000,00 | | | | | | 16.000,00 |
| 43.23111.48903 | CONVENIO BANCO DE ALIMENTOS ACTIVIDADES | | | | 3.000,00 | | | | | | 3.000,00 |
| 43.23111.48905 | SUBV. ASOC. FABRICANTES DE PAN DESAYUNOS DEL CORAZON | | | | | | 1.370,00 | | | | 1.370,00 |
| 43.23111.48906 | SUBV. ACTIVIDADES Y MANTENIMIENTO SERVICIOS SOCIALES | | | | | | 866,00 | | | | 866,00 |



PRESUPUESTO DE GASTOS. EJERCICIO CORRIENTE

MODIFICACIONES DE CRÉDITO

EJERCICIO 2010

| PARTIDA PRESUPUESTARIA | DESCRIPCIÓN | CRÉDITOS EXTRAORD. | SUPLEMENTOS DE CRÉDITO | AMPLIACIONES DE CRÉDITO | TRANSFERENCIAS CRÉDITO | | INCORPORACIÓN REMANENTES DE CRÉDITO | CRÉDITOS GENERADOS | BAJAS POR ANULACIÓN | AJUSTES POR PRORROGA | TOTAL MODIFICACIÓN |
|------------------------|--|--------------------|------------------------|-------------------------|------------------------|-----------|-------------------------------------|--------------------|---------------------|----------------------|--------------------|
| | | | | | POSITIVAS | NEGATIVAS | | | | | |
| 43.23111.48907 | SUBV. ESTANCIAS SANATORIOS PSQUIIATRICOS CONVENT.SANTA CLARA | | | | | | 1.097,71 | | | | 1.097,71 |
| 43.23111.48908 | SUBVENCION ASOCIACION LUCHA CONTRA EL CANCER ACTIVIDADES | | | | | | 9.742,00 | | | | 9.742,00 |
| 43.23111.48921 | SUBV. COMITE P. PALENCIA UNICEF | | | | | | 3.000,00 | | | | 3.000,00 |
| 43.23111.78903 | CONV. ONG VIRGEN DE LA SOLEDAD ACOND. COMEDOR SOCIAL | | | | | | 37.500,00 | | | | 37.500,00 |
| 43.23114.226 | GASTOS DIVERSOS REENCUENTRO RETORNO EMIGRANTES | | | | | | | 1.853,28 | | | 1.853,28 |
| 43.23114.48901 | SUBV. ASOC. Y FAMILIAS REENCUENTRO RETORNO DE EMIGRANTES | | | | | | 1.995,84 | | | | 1.995,84 |
| 43.23200.226 | GASTOS DIVERSOS PLAN IGUALDAD DE OPORTUNIDADES | | | | | | | 5.000,00 | | | 5.000,00 |
| 43.23200.48901 | SUBV. ASOCIACIONES DE MUJERES ACTIVIDADES | | | | | | 4.524,46 | | | | 4.524,46 |
| 43.23203.65001 | ELIMINACION BARRERAS ARQUITECTONICAS | | | | | | 40.088,16 | | | | 40.088,16 |
| 43.23209.226 | GASTOS DIVERSOS REINSERCION SOCIAL | | | | | | | 2.243,52 | | | 2.243,52 |
| 43.23300.131 | PERSONAL LABORAL EVENTUAL DEPENDENCIA | | | | 4.195,81 | | | 71.909,22 | | | 76.105,03 |
| 43.23300.16000 | SEGURIDAD SOCIAL PERSONAL DEPENDENCIA | | | | | | | 23.317,00 | | | 23.317,00 |
| 44.13000.227 | SEGURIDAD RESIDENCIA DE ANCIANOS | | | | | | 2.957,76 | | | | 2.957,76 |
| 44.23101.120 | RETRIBUCIONES BASICAS RESIDENCIA ANCIANOS SAN TELMO | | | | | | | | 4.165,43 | | -4.165,43 |
| 44.23101.121 | RETRIBUCIONES COMPLEMENTARIAS RESIDENCIA ANCIANOS SAN TELMO | | | | | | | | 9.354,85 | | -9.354,85 |
| 44.23101.130 | PERSONAL LABORAL FIJO RESIDENCIA ANCIANOS SAN TELMO | | | | | | | | 28.947,49 | | -52.007,97 |
| 44.23101.131 | PERSONAL LABORAL EVENTUAL RESIDENCIA ANCIANOS SAN TELMO | | | | | | | | 13.854,17 | | -13.854,17 |
| 44.23101.227 | TRABAJOS REAL. POR OTRAS EMPRESAS RESIDENCIA DE ANCIANOS | | | | | | 3.255,35 | | | | 3.255,35 |
| 44.23101.48902 | SUBVENCION U.P.P. RESIDENCIA DE ANCIANOS | | | | | | 3.042,00 | | | | 3.042,00 |



PRESUPUESTO DE GASTOS. EJERCICIO CORRIENTE

MODIFICACIONES DE CRÉDITO

EJERCICIO 2010

| PARTIDA PRESUPUESTARIA | DESCRIPCIÓN | CRÉDITOS EXTRAORD. | SUPLEMENTOS DE CRÉDITO | AMPLIACIONES DE CRÉDITO | TRANSFERENCIAS CRÉDITO | | INCORPORACIÓN REMANENTES DE CRÉDITO | CRÉDITOS GENERADOS | BAJAS POR ANULACIÓN | AJUSTES POR PRORROGA | TOTAL MODIFICACIÓN |
|---------------------------|--|-----------------------|---------------------------|----------------------------|------------------------|-----------|---|-----------------------|------------------------|-------------------------|-----------------------|
| | | | | | POSITIVAS | NEGATIVAS | | | | | |
| 44.23101.623 | MAQUINARIA, INST. Y UTILLAJE RESIDENCIA DE ANCIANOS | | | | | 1.512,14 | | | | | -1.512,14 |
| 44.23101.625 | MOBILIARIO RESIDENCIA DE ANCIANOS | | | | 1.512,14 | | | | | | 1.512,14 |
| 44.23101.632 | OBRAS DE REFORMA RESIDENCIA DE ANCIANOS | | | | | | 89.177,94 | | | | 89.177,94 |
| 51.32500.120 | RETRIBUCIONES BASICAS ESC. UNIVERSITARIA ENFERMERIA | | | | | | | | 1.480,44 | | -1.480,44 |
| 51.32500.121 | RETRIBUCIONES COMPLEMENTARIAS ESC. UNIVERSITARIA ENFERMERIA | | | | | | | | 2.762,88 | | -2.762,88 |
| 51.32500.130 | PERSONAL LABORAL FIJO ESC. UNIVERSITARIA ENFERMERIA | | | | 48.928,71 | | | | 2.617,10 | | 46.311,61 |
| 51.32500.131 | PERSONAL LABORAL EVENTUAL ESC. UNIVERSITARIA ENFERMERIA | | | | | 20.300,00 | | | 2.158,33 | | -22.458,33 |
| 51.32500.150 | PRODUCTIVIDAD ESC. UNIVERSITARIA ENFERMERIA | | | | 9.000,00 | | | | 374,05 | | 8.625,95 |
| 51.32500.212 | CONSERV. Y REPAR. EDIFICIO ESC. UNIVERSITARIA ENFERMERIA | | | | | 1.250,00 | | | | | -1.250,00 |
| 51.32500.22606 | REUNIONES, CONFERENCIAS Y CURSOS E.U.E | | | | 6.000,00 | | | | | | 6.000,00 |
| 51.32500.623 | MAQUINARIA, INST. Y UTILLAJE ESCUELA ENFERMERIA | | | | | | 5.778,45 | | | | 5.778,45 |
| 51.32500.625 | MOBILIARIO ESC. UNIVERSITARIA ENFERMERIA | | | | | | 6.000,00 | | | | 6.000,00 |
| 51.32500.628 | BIBLIOGRAFIA ESCUELA UNIVERSITARIA ENFERMERIA | | | | | | 3.460,36 | | | | 3.460,36 |
| 51.32500.632 | OBRAS EDIFICIO ESCUELA UNIVERSITARIA DE ENFERMERIA | | | | 1.250,00 | | | | | | 1.250,00 |
| 52.13000.227 | SEGURIDAD DEPARTAMENTO CULTURA | | | | 10.000,00 | | | | | | 10.000,00 |
| 52.24108.131 | PERSONAL LABORAL EVENTUAL T. RESTAUR. PLAN CONVERGENCIA | | | | | | 48.723,11 | 2.934,23 | | | 51.657,34 |
| 52.24108.160 | SEGURIDAD SOCIAL PERSONAL T. RESTAUR. PLAN CONVERGENCIA | | | | | | 15.833,29 | 27,04 | | | 15.860,33 |
| 52.24108.230 | DIETAS PERSONAL T. RESTAUR. PLAN CONVERGENCIA | | | | | | 6.000,00 | | | | 6.000,00 |
| 52.24108.231 | LOCOMOCION PERSONAL T. RESTAUR. PLAN CONVERGENCIA | | | | | | 6.000,00 | | | | 6.000,00 |
| 52.24108.63204 | AMPLIACION APARCAMIENTO VILLA ROMANA PLAN CONVERGENCIA | | | | | | 115,00 | | | | 115,00 |
| 52.32400.762 | SUBV. AYTOS. CENTROS ESCOLARES | | | | | | 128.087,84 | | | | 128.087,84 |



PRESUPUESTO DE GASTOS. EJERCICIO CORRIENTE

MODIFICACIONES DE CRÉDITO

EJERCICIO 2010

| PARTIDA PRESUPUESTARIA | DESCRIPCIÓN | CRÉDITOS EXTRAORD. | SUPLEMENTOS DE CRÉDITO | AMPLIACIONES DE CRÉDITO | TRANSFERENCIAS CRÉDITO | | INCORPORACIÓN REMANENTES DE CRÉDITO | CRÉDITOS GENERADOS | BAJAS POR ANULACIÓN | AJUSTES POR PRORROGA | TOTAL MODIFICACIÓN |
|------------------------|--|--------------------|------------------------|-------------------------|------------------------|-----------|-------------------------------------|--------------------|---------------------|----------------------|--------------------|
| | | | | | POSITIVAS | NEGATIVAS | | | | | |
| 52.33100.120 | RETRIBUCIONES BASICAS DEPARTAMENTO CULTURA | | | | | | | | 3.882,98 | | -3.882,98 |
| 52.33100.121 | RETRIBUCIONES COMPLEMENTARIAS DEPARTAMENTO CULTURA | | | | | | | | 5.102,78 | | -5.102,78 |
| 52.33100.150 | PRODUCTIVIDAD DEPARTAMENTO DE CULTURA | | | | | | | | 90,89 | | -90,89 |
| 52.33100.213 | CONSERV. Y REPAR. MAQUIN. INST. Y UTILLAJE DEPART. CULTURA | | 3.000,00 | | | | | | | | 3.000,00 |
| 52.33100.22201 | COMUNICACIONES POSTALES DEPARTAMENTO DE CULTURA | | | | | 513,65 | | | | | -513,65 |
| 52.33100.22608 | OTROS GASTOS DIVERSOS DEPARTAMENTO DE CULTURA | | | | 20.000,00 | | | | | | 20.000,00 |
| 52.33100.481 | PREMIOS Y BECAS DEPARTAMENTO DE CULTURA | | | | 4.000,00 | | | | | | 4.000,00 |
| 52.33100.623 | MAQUINARIA, INST. Y UTILLAJE DEPARTAMENTO DE CULTURA | | | | 519,05 | | 3.036,28 | | | | 3.555,33 |
| 52.33100.625 | MOBILIARIO Y ENSERES DEPARTAMENTO DE CULTURA | | | | 513,65 | | | | | | 513,65 |
| 52.33100.632 | OBRAS CENTRO CULTURAL ABILIO CALDERON | | | | 16.200,00 | | 30.000,00 | | | | 46.200,00 |
| 52.33400.22608 | GASTOS DIVERSOS TELLO TELLEZ | | | | | 4.000,00 | | | | | -4.000,00 |
| 52.33401.226 | GASTOS DIVERSOS PUBLICACIONES | | 30.000,00 | | | | 21.870,75 | | | | 51.870,75 |
| 52.33401.462 | SUBV. AYTOS. PUBLICACIONES | | | | | | 2.000,00 | | | | 2.000,00 |
| 52.33401.489 | SUBVENCIONES A PARTICULARES PUBLICACIONES | | | | | | 4.624,00 | | | | 4.624,00 |
| 52.33403.22609 | GASTOS DIVERSOS EXPOSICIONES ITINERANTES | | | | | 12.719,05 | | | | | -12.719,05 |
| 52.33405.489 | OTRAS TRANSFERENCIAS CURSOS | | | | | 4.000,00 | | | | | -4.000,00 |
| 52.33406.46203 | SUBV. AYTOS. PROMOCION Y DIFUSION DE LA CULTURA | | | | 6.500,00 | | 1.200,00 | | | | 7.700,00 |
| 52.33406.48901 | OTRAS TRANSFERENCIAS PROM. Y DIFUSION CULTURA | | 60.000,00 | | | | 40.000,00 | | | | 100.000,00 |
| 52.33406.48903 | SUBV. ACTIVIDADES CULTURALES ASOCIACIONES | | | | | | 1.250,00 | | | | 1.250,00 |
| 52.33409.46203 | CONVENIO AYTO. AGUILAR FESTIVAL DE CINE | | | | | | 30.000,00 | | | | 30.000,00 |
| 52.33409.46204 | SUBV. AYTO. AGUILAR APERTURA MUSEO URSI | | | | | | 7.000,00 | | | | 7.000,00 |
| 52.33411.226 | GASTOS DIVERSOS CENTENARIOS Y EFEMERIDES | | | | | 14.000,00 | | | | | -14.000,00 |



PRESUPUESTO DE GASTOS. EJERCICIO CORRIENTE

MODIFICACIONES DE CRÉDITO

EJERCICIO 2010

| PARTIDA PRESUPUESTARIA | DESCRIPCIÓN | CRÉDITOS EXTRAORD. | SUPLEMENTOS DE CRÉDITO | AMPLIACIONES DE CRÉDITO | TRANSFERENCIAS CRÉDITO | | INCORPORACIÓN REMANENTES DE CRÉDITO | CRÉDITOS GENERADOS | BAJAS POR ANULACIÓN | AJUSTES POR PRORROGA | TOTAL MODIFICACIÓN |
|------------------------|---|--------------------|------------------------|-------------------------|------------------------|-----------|-------------------------------------|--------------------|---------------------|----------------------|--------------------|
| | | | | | POSITIVAS | NEGATIVAS | | | | | |
| 52.33412.622 | INSTALACIONES CULTURALES EN LA PROVINCIA | | | | | 19.400,00 | | | | | -19.400,00 |
| 52.33600.130 | PERSONAL LABORAL FIJO VILLAS ROMANAS | | | | | | | | 7.490,83 | | -7.490,83 |
| 52.33600.131 | PERSONAL LABORAL EVENTUAL VILLAS ROMANAS | | | | 5.000,00 | | | | | | 5.000,00 |
| 52.33600.224 | PRIMAS DE SEGUROS VILLAS ROMANAS | | | | | | 7.564,61 | | | | 7.564,61 |
| 52.33600.22608 | GASTOS DIVERSOS VILLAS ROMANAS | | 20.000,00 | | | | | | | | 20.000,00 |
| 52.33600.22609 | GASTOS DIVERSOS ACTIVIDADES VILLAS ROMANAS | | 30.000,00 | | 18.000,00 | | | | | | 48.000,00 |
| 52.33600.227 | TRABAJOS REAL. POR OTRAS EMPRESAS VILLAS ROMANAS | | 14.000,00 | | | | 30.448,29 | | | | 44.448,29 |
| 52.33600.623 | MAQUINARIA, INST. Y UTILLAJE VILLAS ROMANAS | | | | | | 21.401,78 | | | | 21.401,78 |
| 52.33600.625 | MOBILIARIO Y ENSERES VILLAS ROMANAS | | 28.000,00 | | | | 11.140,90 | | | | 39.140,90 |
| 52.33600.627 | OBRAS VILLAS ROMANAS | | | | | | 161.864,52 | | | | 161.864,52 |
| 52.33601.227 | TRABAJOS REALIZ. POR OTRAS EMPRESAS TALLER RESTAURACION | | | | | | 11.500,00 | | | | 11.500,00 |
| 52.33601.623 | MAQUINARIA, INST. Y UTILLAJE TALLER RESTAURACION | | | | | | 7.672,00 | | | | 7.672,00 |
| 52.33601.625 | MOBILIARIO Y ENSERES TALLER RESTAURACION | | | | | | 12.000,00 | | | | 12.000,00 |
| 52.33601.628 | OTRO MATERIAL INVENTARIABLE TALLER RESTAURACION | | | | | | 4.000,00 | | | | 4.000,00 |
| 52.33602.213 | PROGRAMA PROVINCIAL RESTAURACION BIENES MUEBLES | | | | | 420,56 | | | | | -420,56 |
| 52.33603.628 | ADQUISICION OBRAS DE ARTE PATRIMONIO ARTISTICO-CULTURAL | | | | 8.620,56 | | 51.380,00 | | | | 60.000,56 |
| 52.33604.78901 | CONVENIO OBISPADO-JUNTA IGLESIAS 2009/2011 | | | | | | 30.050,00 | | | | 30.050,00 |
| 52.33604.78904 | TRANSF. INST. SIN FINES DE LUCRO PATRIMONIO ARTISTICO | | | | | | 180.480,87 | | | | 180.480,87 |
| 52.92100.120 | RETRIBUCIONES BASICAS IMPRENTA PROVINCIAL | | | | | | | | 287,44 | | -287,44 |
| 52.92100.121 | RETRIBUCIONES COMPLEMENTARIAS IMPRENTA PROVINCIAL | | | | | | | | 479,44 | | -479,44 |
| 52.92100.130 | PERSONAL LABORAL FIJO IMPRENTA PROVINCIAL | | | | | | | | 1.550,40 | | -1.550,40 |




PRESUPUESTO DE GASTOS. EJERCICIO CORRIENTE

MODIFICACIONES DE CRÉDITO

EJERCICIO 2010

| PARTIDA PRESUPUESTARIA | DESCRIPCIÓN | CRÉDITOS EXTRAORD. | SUPLEMENTOS DE CRÉDITO | AMPLIACIONES DE CRÉDITO | TRANSFERENCIAS CRÉDITO | | INCORPORACIÓN REMANENTES DE CRÉDITO | CRÉDITOS GENERADOS | BAJAS POR ANULACIÓN | AJUSTES POR PRORROGA | TOTAL MODIFICACIÓN |
|------------------------|--|--------------------|------------------------|-------------------------|------------------------|--------------|-------------------------------------|--------------------|---------------------|----------------------|--------------------|
| | | | | | POSITIVAS | NEGATIVAS | | | | | |
| 52.92100.131 | PERSONAL LABORAL EVENTUAL IMPRENTA PROVINCIAL | | | | | 5.233,00 | | | 247,92 | | -5.480,92 |
| 52.92100.150 | PRODUCTIVIDAD IMPRENTA PROVINCIAL | | | | | | | | 146,20 | | -146,20 |
| 52.92100.22201 | COMUNICACIONES POSTALES IMPRENTA PROVINCIAL | | | | | 8.000,00 | | | | | -8.000,00 |
| 52.92402.48901 | CONVENIO ACTIVIDADES CASAS DE PALENCIA | | | | | | 20.500,00 | | | | 20.500,00 |
| 53.24108.131 | PERSONAL LABORAL EVENTUAL TURISMO PLAN CONVERGENCIA | | | | | | 19.731,43 | 1.063,99 | | | 20.795,42 |
| 53.24108.160 | SEGURIDAD SOCIAL PERSONAL TURISMO PLAN CONVERGENCIA | | | | | | 6.162,49 | 124,25 | | | 6.286,74 |
| 53.43200.41001 | TRANSFERENCIAS CORRIENTES PATRONATO PROV. TURISMO | | 50.000,00 | | | | | | 4.855,70 | | 45.144,30 |
| 53.43200.624 | ELEMENTOS DE TRANSPORTE ORDENACION Y PROMOCION TURISTICA | 35.568,00 | | | | | | | | | 35.568,00 |
| 53.43200.71001 | TRANSFERENCIAS DE CAPITAL PATRONATO PROVINCIAL TURISMO | | 25.000,00 | | | | 1.448.818,00 | | | | 1.473.818,00 |
| 53.43201.632 | OBRA CUEVA DE LOS FRANCESES | | | | | | 30.000,00 | | | | 30.000,00 |
| 53.43202.467 | APORTACION TRANSF. CORRIENTES CONSORCIO PLAN EXCELENCIA | | | | | | 30.860,16 | | | | 30.860,16 |
| 61.34100.41001 | FUNDACION PROVINCIAL PARA LA PROMOCION DEPORTIVA | | 268.000,00 | | | | 108.095,44 | | 6.314,25 | | 369.781,19 |
| 61.34100.710 | FUNDACION PROVINCIAL PARA LA PROMOCION DEPORTIVA | | | | | | 40.220,76 | | | | 40.220,76 |
| 62.33800.226 | GASTOS DIVERSOS PLAZA TOROS | | | | | 2.022,74 | | | | | -2.022,74 |
| 62.33800.623 | MAQUINARIA, INST. Y UTILLAJE PLAZA DE TOROS | | | | | | 14.407,56 | | | | 14.407,56 |
| 62.33800.632 | OBRAS PLAZA DE TOROS | | | | | 5.000,00 | 152.863,70 | | | | 147.863,70 |
| 62.33800.689 | MONUMENTO PLAZA DE TOROS | 154.000,00 | | | | 2.022,74 | | | | | 156.022,74 |
| TOTAL | | 4.398.099,38 | 10.280.223,84 | 12.684,49 | 3.005.952,51 | 3.005.952,51 | 28.623.665,45 | 2.200.133,96 | 4.283.150,81 | | 41.231.656,31 |



EJERCICIO CORRIENTE
PRESUPUESTO DE GASTOS

Fecha Obtención 14/10/2011

Pág. 1

REMANENTES DE CRÉDITO

EJERCICIO 2010

| PARTIDA PRESUPUESTARIA | DESCRIPCIÓN | REMANENTES COMPROMETIDOS | | REMANENTES NO COMPROMETIDOS | |
|---------------------------|--|--------------------------|------------------|-----------------------------|------------------|
| | | INCORPORABLES | NO INCORPORABLES | INCORPORABLES | NO INCORPORABLES |
| 2010 11 91200 100 | RETRIBUCIONES MIEMBROS DE LA CORPORACION | | | 61,47 | |
| 2010 11 91200 110 | RETRIBUCIONES PERSONAL EVENTUAL GRUPOS POLITICOS | | | | 8.593,72 |
| 2010 11 91200 16205 | SEGUROS MIEMBROS DE LA CORPORACION | | | | 409,50 |
| 2010 11 91200 202 | ALQUILER EDIFICIOS GRUPOS POLITICOS | | | | 355,16 |
| 2010 11 91200 226 | GASTOS DIVERSOS CORPORACION PROVINCIAL. | | | | -2.141,40 |
| 2010 11 91200 230 | DIETAS CORPORACION PROVINCIAL | | | | 3.400,44 |
| 2010 11 91200 231 | GASTOS LOCOMOCION CORPORACION PROVINCIAL | | | | -94,60 |
| 2010 11 91200 489 | SUBVENCIONES A GRUPOS POLITICOS | | | | 11,74 |
| 2010 11 91200 623 | MAQUINARIA, INST. Y UTILLAJE CORPORACIÓN PROVINCIAL | | | | 1.000,00 |
| 2010 11 91201 110 | RETRIBUCIONES PERSONAL EVENTUAL PRESIDENCIA | | | | 17.897,55 |
| 2010 11 91201 120 | RETRIBUCIONES BASICAS PRESIDENCIA | | | 15,34 | |
| 2010 11 91201 121 | RETRIBUCIONES COMPLEMENTARIAS PRESIDENCIA | | | | 0,88 |
| 2010 11 91201 150 | PRODUCTIVIDAD PRESIDENCIA | | | | 6.494,74 |
| 2010 11 91201 220 | MATERIAL OFICINA PRESIDENCIA | | | | 5.030,52 |
| 2010 11 91201 226 | GASTOS DIVERSOS PRESIDENCIA | | | | 4.431,81 |
| 2010 11 91201 230 | DIETAS PERSONAL DE PRESIDENCIA | | | | -247,20 |
| 2010 11 91201 231 | LOCOMOCION PERSONAL DE PRESIDENCIA | | | | 500,00 |
| 2010 11 92400 462 | SUBV. AYTOS. COMUN. SOCIAL Y PARTIC. CIUDADANA | 8.750,00 | | | 4.350,00 |
| 2010 11 92400 463 | SUBV. MANCOMUNIDADES COMUNIC. SOCIAL Y PARTIC. CIUDADANA | | | | 1.000,00 |
| 2010 11 92400 468 | SUBV. ENTIDADES LOCALES MENORES COMUNIC. SOCIAL Y PART. CIUD | | | | 1.000,00 |
| 2010 11 92400 48902 | SUBVENCIONES COMUNICACION SOCIAL Y PARTICIPACION CIUDADANA | 16.712,00 | | 1.267,83 | |
| 2010 11 92400 789 | SUBV. DE CAPITAL INSTITUCIONES SIN ANIMO DE LUCRO | 79.900,00 | | 4.637,47 | |
| 2010 12 92000 120 | RETRIBUCIONES BASICAS SECRETARIA | | | | 1.774,58 |
| 2010 12 92000 121 | RETRIBUCIONES COMPLEMENTARIAS SECRETARIA | | | | 2.625,80 |



EJERCICIO CORRIENTE
PRESUPUESTO DE GASTOS

Fecha Obtención 14/10/2011

Pág. 2

REMANENTES DE CRÉDITO

EJERCICIO 2010

| PARTIDA PRESUPUESTARIA | DESCRIPCIÓN | REMANENTES COMPROMETIDOS | | REMANENTES NO COMPROMETIDOS | |
|---------------------------|---|--------------------------|------------------|-----------------------------|------------------|
| | | INCORPORABLES | NO INCORPORABLES | INCORPORABLES | NO INCORPORABLES |
| 2010 12 92000 130 | PERSONAL LABORAL FIJO SECRETARIA | | | 1.363,83 | |
| 2010 12 92000 131 | PERSONAL LABORAL EVENTUAL SECRETARIA | | | -628,71 | |
| 2010 12 92000 150 | PRODUCTIVIDAD SECRETARIA | | | | 14.832,70 |
| 2010 12 92000 22603 | ANUNCIOS A CARGO DE PARTICULARES | | | | 6.000,00 |
| 2010 12 92000 22604 | GASTOS JURIDICOS SECRETARIA | | | 3.172,10 | |
| 2010 12 92000 230 | DIETAS SECRETARIA | | | | 1.293,26 |
| 2010 12 92000 231 | GASTOS LOCOMOCION SECRETARIA | | | | 504,65 |
| 2010 13 15103 65003 | PLANEAMIENTO URBANISTICO 2001 | | | 28.469,13 | |
| 2010 13 15103 65004 | PLANEAMIENTO URBANISTICO 2000 Y 2002 | 7.469,44 | | 20.188,96 | |
| 2010 13 15103 65005 | PLANEAMIENTO URBANISTICO 2003 | 9.508,88 | | 10.349,50 | |
| 2010 13 15103 65006 | PLANEAMIENTO URBANISTICO 2004 | 36.166,50 | | 3.799,58 | |
| 2010 13 15103 65007 | PLANEAMIENTO URBANISTICO 2005 | 34.080,00 | | 30.823,92 | |
| 2010 13 15103 65008 | PLANEAMIENTO URBANISTICO 2006 | 68.822,60 | | 9.484,89 | |
| 2010 13 15103 65009 | PLANEAMIENTO URBANISTICO 2007 | | | 15.660,00 | |
| 2010 13 15103 65010 | PLANEAMIENTO URBANISTICO 2008 | | | 17.501,04 | |
| 2010 13 15103 76201 | INVERSIONES DELEGADAS PLANEAMIENTO URBANISTICO 2010 | 114.260,60 | | 5.739,40 | |
| 2010 13 15103 76202 | INVERSIONES DELEGADAS PLANEAMIENTO URBANISTICO 2007 | 53.060,00 | | 70,00 | |
| 2010 13 15103 76203 | INVERSIONES DELEGADAS PLANEAMIENTO URBANISTICO 2008 | 81.922,00 | | | |
| 2010 13 15103 76204 | INVERSIONES DELEGADAS PLANEAMIENTO URBANISTICO 2009 | 92.144,72 | | | |
| 2010 13 16600 120 | RETRIBUCIONES BASICAS ASISTENCIA A MUNICIPIOS | | | | 4.041,35 |
| 2010 13 16600 121 | RETRIBUCIONES COMPLEMENTARIAS ASISTENCIA A MUNICIPIOS | | | | 6.498,08 |
| 2010 13 16600 130 | PERSONAL LABORAL FIJO ASISTENCIA A MUNICIPIOS | | | | 11.310,13 |
| 2010 13 16600 150 | PRODUCTIVIDAD ASISTENCIA A MUNICIPIOS | | | | 7.250,08 |
| 2010 13 16600 220 | MATERIAL DE OFICINA ASISTENCIA A MUNICIPIOS | | | | -3.786,65 |



EJERCICIO CORRIENTE
PRESUPUESTO DE GASTOS

Fecha Obtención 14/10/2011

Pág. 3

REMANENTES DE CRÉDITO

EJERCICIO 2010

| PARTIDA PRESUPUESTARIA | DESCRIPCIÓN | REMANENTES COMPROMETIDOS | | REMANENTES NO COMPROMETIDOS | |
|---------------------------|--|--------------------------|------------------|-----------------------------|------------------|
| | | INCORPORABLES | NO INCORPORABLES | INCORPORABLES | NO INCORPORABLES |
| 2010 13 16600 222 | COMUNICACIONES ASISTENCIA A MUNICIPIOS | 634,07 | | | 2.319,36 |
| 2010 13 16600 226 | GASTOS DIVERSOS ASISTENCIA A MUNICIPIOS | | | | 5.719,05 |
| 2010 13 16600 22706 | TRABAJOS COMPROBACION ACTIVIDADES CLASIFICADAS | | | | 8.465,86 |
| 2010 13 16600 230 | DIETAS ASISTENCIA A MUNICIPIOS | | | 170,05 | |
| 2010 13 16600 231 | LOCOMOCION ASISTENCIA A MUNICIPIOS | | | 49,22 | |
| 2010 13 16600 821 | PRESTAMOS CAJA PROVINCIAL DE COOPERACION | 39.485,92 | | 643.455,49 | |
| 2010 13 16601 489 | CONVENIO COLEGIO DE SECRETARIOS SUSTITUCIONES AYTOS. | | | | |
| 2010 13 16602 216 | MANTENIMIENTO APLICACIONES INFORMATICAS ASIST. MUNICIPIOS | 5.120,79 | | | 12.154,48 |
| 2010 13 16602 641 | GASTOS EN APLICACIONES INFORMATICAS ASISTENCIA A MUNICIPIOS | 39.884,00 | | 1.625,60 | |
| 2010 13 16603 226 | GASTOS DIVERSOS CURSOS DE FORMACION PERSONAL DE AYUNTAMIENT. | | | | 345,47 |
| 2010 13 16604 220 | MATERIAL DE OFICINA ASISTENCIA A MUNICIPIOS DESCENTRALIZADA | | | | 475,00 |
| 2010 13 16604 226 | GASTOS DIVERSOS ASISTENCIA A MUNICIPIOS DESCENTRALIZADA | | | | 82,12 |
| 2010 13 16605 222 | COMUNICACIONES ESCUELA DE ALCALDES | | | | 800,00 |
| 2010 13 16605 226 | GASTOS DIVERSOS ESCUELA DE ALCALDES | | | | |
| 2010 13 24108 131 | PERSONAL LABORAL EVENTUAL A. MUNICIPIOS PLAN CONVERGENCIA | | | | |
| 2010 13 24108 160 | SEGURIDAD SOCIAL PERSONAL A. MUNICIPIOS PLAN CONVERGENCIA | | | | |
| 2010 13 92301 640 | CONVENIO JUNTA DE CASTILLA Y LEÓN CARTOGRAFÍA | 13.500,00 | | 500,24 | 50.000,00 |
| 2010 14 24108 131 | PERSONAL LABORAL TEMPORAL INFORMATICA PLAN CONVERGENCIA | | | | 1.997,76 |
| 2010 14 24108 160 | SEGURIDAD SOCIAL PERSONAL INFORMATICA PLAN CONVERGENCIA | | | | 1.082,24 |
| 2010 14 24108 626 | EQUIPAMIENTO INFORMATICO AYTOS. PLAN CONVERGENCIA | | | 0,01 | |
| 2010 14 92000 120 | RETRIBUCIONES BASICAS INFORMATICA | | | | 107,76 |



EJERCICIO CORRIENTE
PRESUPUESTO DE GASTOS


Fecha Obtención 14/10/2011

Pág. 4

REMANENTES DE CRÉDITO

EJERCICIO 2010

| PARTIDA PRESUPUESTARIA | DESCRIPCIÓN | REMANENTES COMPROMETIDOS | | REMANENTES NO COMPROMETIDOS | |
|---------------------------|--|--------------------------|------------------|-----------------------------|------------------|
| | | INCORPORABLES | NO INCORPORABLES | INCORPORABLES | NO INCORPORABLES |
| 2010 14 92000 121 | RETRIBUCIONES COMPLEMENTARIAS INFORMATICA | | | | 569,86 |
| 2010 14 92000 131 | PERSONAL LABORAL TEMPORAL INFORMATICA | | | | 1.799,67 |
| 2010 14 92000 150 | PRODUCTIVIDAD INFORMATICA | | | | 2.607,79 |
| 2010 14 92000 216 | CONSERV. Y MANTEN. EQUIPOS PROCESOS INFORMACION | 1.327,07 | | | 27.746,69 |
| 2010 14 92000 222 | COMUNICACIONES INFORMATICA | 634,04 | | | -177,88 |
| 2010 14 92000 226 | GASTOS DIVERSOS INFORMATICA | | | | 12.917,35 |
| 2010 14 92000 230 | DIETAS INFORMATICA | | | | 1.068,45 |
| 2010 14 92000 231 | LOCOMOCION INFORMATICA | | | | 2.040,02 |
| 2010 14 92000 626 | EQUIPOS PARA PROCESO DE INFORMACION | | | 4.542,18 | |
| 2010 14 92007 131 | PERSONAL LABORAL TEMPORAL PLAN AVANZA HACIA ADMON SIN PAPELE | | | | 9.790,40 |
| 2010 14 92007 160 | SEGURIDAD SOCIAL PLAN AVANZA HACIA UNA ADMON. SIN PAPELES | | | | 3.715,22 |
| 2010 14 92007 227 | TRAB. REAL. POR OTRAS EMPRESAS PLAN AVANZA ADMON SIN PAPELES | | | | 3.848,49 |
| 2010 14 92008 227 | TRAB. REAL. POR OTRAS EMPRESAS SERVICIOS DIGITALES | | | | 298,15 |
| 2010 14 92010 227 | TRABAJOS REAL. POR OTRAS EMPRESAS MEJORA CALIDAD SERVICIOS | | | | 1.300,00 |
| 2010 15 23100 83000 | ANTICIPOS AL PERSONAL | | | 2.000,00 | |
| 2010 15 23100 83100 | ANTICIPOS AL PERSONAL | | | 20.000,00 | |
| 2010 15 23106 16000 | SEGURIDAD SOCIAL | | | | 358.406,52 |
| 2010 15 23106 16200 | FORMACION Y PERFECCIONAMIENTO DEL PERSONAL | | | | 10.550,07 |
| 2010 15 23106 16204 | GASTOS SOCIALES ACUERDO CONVENIO | | | 66,59 | |
| 2010 15 23106 16205 | SEGUROS PERSONAL DIPUTACION PROVINCIAL | | | | 90,53 |
| 2010 15 23106 16206 | POLIZA ASISTENCIA SANITARIA COMPLEMENTARIA | | | | -613,67 |
| 2010 15 23106 16207 | VIGILACIA DE LA SALUD Y MUTUA DE ACCIDENTES | 4.783,64 | | | -1.086,24 |
| 2010 15 23106 226 | GASTOS DIVERSOS CURSOS FORMACION CONTINUA MAP | | | | 14.412,00 |



EJERCICIO CORRIENTE
PRESUPUESTO DE GASTOS

Fecha Obtención 14/10/2011

Pág. 5

REMANENTES DE CRÉDITO

EJERCICIO 2010

| PARTIDA PRESUPUESTARIA | DESCRIPCIÓN | REMANENTES COMPROMETIDOS | | REMANENTES NO COMPROMETIDOS | |
|---------------------------|--|--------------------------|------------------|-----------------------------|------------------|
| | | INCORPORABLES | NO INCORPORABLES | INCORPORABLES | NO INCORPORABLES |
| 2010 15 92000 120 | RETRIBUCIONES BASICAS DEPART. PERSONAL | | | | 733,25 |
| 2010 15 92000 121 | RETRIBUCIONES COMPLEMENTARIAS DEPART. PERSONAL | | | | 2,74 |
| 2010 15 92000 150 | PRODUCTIVIDAD DEPART. PERSONAL | | | 38,18 | |
| 2010 15 92000 22608 | GASTOS DIVERSOS PERSONAL | | | | 708,87 |
| 2010 15 92000 227 | TRABAJOS REALIZADOS POR OTRAS EMPRESAS PERSONAL | | | | 95,00 |
| 2010 15 92000 230 | DIETAS DEPARTAMENTO DE PERSONAL | | | | 457,80 |
| 2010 15 92000 231 | LOCOMOCION DEPARTAMENTO PERSONAL | | | | -34,20 |
| 2010 15 92000 233 | OTRAS INDEMNIZACIONES | | | | 3.027,33 |
| 2010 15 92000 352 | INTERESES DE DEMORA | | | | 1.000,00 |
| 2010 15 92003 226 | GASTOS DIVERSOS SINDICATOS SEGUN CONVENIO | | | | 0,50 |
| 2010 16 13000 227 | SEGURIDAD PALACIO PROVINCIAL | | | | 3,11 |
| 2010 16 92000 212 | CONSERV. Y MANTEN. PALACIO PROVINCIAL | | | | 4.707,79 |
| 2010 16 92000 213 | CONSERV. Y MANTEN. MAQUINARIA, INST. Y UTILLAJE PALACIO PROV | | | | -7.882,01 |
| 2010 16 92000 214 | CONSERV. Y REPAR. VEHICULOS PALACIO PROVINCIAL | | | | 3.132,29 |
| 2010 16 92000 215 | REPARACION Y CONSERVAC. MOBILIARIO | | | | 1.407,20 |
| 2010 16 92000 220 | MATERIAL OFICINA PALACIO PROVINCIAL | | | | -9.706,81 |
| 2010 16 92000 22100 | ENERGIA ELECTRICA PALACIO PROVINCIAL | | | | -3.750,56 |
| 2010 16 92000 22101 | SUMINISTRO DE AGUA PALACIO PROVINCIAL | | | | 1.427,56 |
| 2010 16 92000 22102 | GAS PALACIO PROVINCIAL | | | | 1.461,08 |
| 2010 16 92000 22103 | COMBUSTIBLES Y CARBURANTES DIPUTACION PROVINCIAL | | | | 1.037,25 |
| 2010 16 92000 22104 | VESTUARIO PALACIO PROVINCIAL | | | | -1.683,35 |
| 2010 16 92000 22106 | PRODUCTOS FARMACEUTICOS PALACIO PROVINCIAL | | | | 410,44 |
| 2010 16 92000 22199 | OTROS SUMINISTROS PALACIO PROVINCIAL | | | | 1.377,41 |
| 2010 16 92000 22200 | COMUNICACIONES TELEFONICAS PALACIO PROVINCIAL | | | | 15.250,56 |
| 2010 16 92000 22201 | COMUNICACIONES POSTALES PALACIO PROVINCIAL | | | | 10.978,66 |



EJERCICIO CORRIENTE
PRESUPUESTO DE GASTOS

Fecha Obtención 14/10/2011

Pág. 6

REMANENTES DE CRÉDITO

EJERCICIO 2010

| PARTIDA PRESUPUESTARIA | DESCRIPCIÓN | REMANENTES COMPROMETIDOS | | REMANENTES NO COMPROMETIDOS | |
|---------------------------|---|--------------------------|------------------|-----------------------------|------------------|
| | | INCORPORABLES | NO INCORPORABLES | INCORPORABLES | NO INCORPORABLES |
| 2010 16 92000 22202 | COMUNICACIONES TELEGRAFICAS PALACIO PROVINCIAL | | | | 2.000,00 |
| 2010 16 92000 224 | PRIMAS DE SEGUROS | | | | 16.886,71 |
| 2010 16 92000 225 | TRIBUTOS PALACIO PROVINCIAL | | | | -1.401,73 |
| 2010 16 92000 226 | GASTOS DIVERSOS DIPUTACION PROVINCIAL | | | | -13.286,61 |
| 2010 16 92000 227 | TRABAJOS REALIZADOS POR OTRAS EMPRESAS | 400,00 | | | 1.575,85 |
| 2010 16 92000 352 | INTERESES DE DEMORA. | | | | 1.199,28 |
| 2010 16 92000 623 | MAQUINARIA, INSTAL. Y UTILLAJE PALACIO PROVINCIAL | | | 4.917,59 | |
| 2010 16 92000 625 | MOBILIARIO Y ENSERES PALACIO PROVINCIAL | | | 57.585,48 | |
| 2010 16 92000 632 | OBRAS PALACIO PROVINCIAL | | | 126.076,42 | 10.000,00 |
| 2010 17 13000 227 | VIGILANCIA ARCHIVO PROVINCIAL | | | | 2.771,95 |
| 2010 17 24108 131 | PERSONAL LABORAL EVENTUAL ARCHIVOS PLAN CONVERGENCIA | | | | |
| 2010 17 24108 160 | SEGURIDAD SOCIAL PERSONAL ARCHIVOS PLAN CONVERGENCIA | | | | |
| 2010 17 33200 226 | GASTOS DIVERSOS BIBLIOTECA | | | | 1.760,03 |
| 2010 17 33200 623 | MAQUINARIA, INST. Y UTILLAJE BIBLIOTECA | | | | 3.000,00 |
| 2010 17 33200 625 | MOBILIARIO Y ENSERES BIBLIOTECA | | | | 1.000,00 |
| 2010 17 33200 628 | DOTACION BIBLIOGRAFICA BIBLIOTECA | | | 466,59 | 8.000,00 |
| 2010 17 33200 629 | CATALOGACION BIBLIOTECA PROVINCIAL | | | 2.769,00 | 8.000,00 |
| 2010 17 92002 212 | CONSERV. Y REPAR. ARCHIVO PROVINCIAL | | | | 7.936,25 |
| 2010 17 92002 213 | CONSERVACION Y REPARACIÓN MAQUINARIA ARCHIVO PROVINCIAL | | | | 860,60 |
| 2010 17 92002 216 | MANTENIMIENTO PROGRAMA INFORMÁTICO ARCHIVO PROVINCIAL | | | | 1.566,38 |
| 2010 17 92002 220 | MATERIAL DE OFICINA ARCHIVO PROVINCIAL | | | | 579,00 |
| 2010 17 92002 221 | SUMINISTROS ARCHIVO PROVINCIAL | | | | -5.227,46 |
| 2010 17 92002 222 | COMUNICACIONES ARCHIVO PROVINCIAL | | | | 8.873,69 |
| 2010 17 92002 224 | PRIMAS DE SEGUROS ARCHIVOS PROVINCIAL | | | | 277,87 |



EJERCICIO CORRIENTE
PRESUPUESTO DE GASTOS

Fecha Obtención 14/10/2011

Pág. 7

REMANENTES DE CRÉDITO

EJERCICIO 2010

| PARTIDA PRESUPUESTARIA | DESCRIPCIÓN | REMANENTES COMPROMETIDOS | | REMANENTES NO COMPROMETIDOS | |
|---------------------------|---|--------------------------|------------------|-----------------------------|------------------|
| | | INCORPORABLES | NO INCORPORABLES | INCORPORABLES | NO INCORPORABLES |
| 2010 17 92002 22608 | GASTOS DIVERSOS ARCHIVO PROVINCIAL | | | | 3.274,53 |
| 2010 17 92002 22609 | GASTOS DIVERSOS EXPOSICIONES ARCHIVO PROVINCIAL | | | | 12.607,00 |
| 2010 17 92002 227 | TRABAJOS REALIZADOS POR OTRAS EMPRESAS ARCHIVO PROVINCIAL | | | | 580,04 |
| 2010 17 92002 230 | DIETAS ARCHIVO PROVINCIAL | | | | 665,00 |
| 2010 17 92002 231 | LOCOMOCION ARCHIVO PROVINCIAL | | | | 6.396,72 |
| 2010 17 92002 622 | OBRAS ARCHIVO PROVINCIAL | | | 152.264,32 | |
| 2010 17 92002 623 | MAQUINARIA, INST. Y UTILLAJE ARCHIVO PROVINCIAL | | | 3.866,79 | 1.000,00 |
| 2010 17 92002 625 | MOBILIARIO Y ENSERES ARCHIVO PROVINCIAL | | | 3.477,17 | 1.000,00 |
| 2010 17 92002 626 | EQUIPOS PROCESO INFORMACION ARCHIVO PROVINCIAL | | | 7.177,71 | |
| 2010 17 92002 62901 | CATALOGACION ARCHIVO DIPUTACION | 8.998,68 | | 6.545,34 | 6.000,00 |
| 2010 17 92002 632 | OBRAS ARCHIVO PROVINCIAL | | | | 1.000,00 |
| 2010 17 92002 65002 | CATALOGACION ARCHIVOS MUNICIPALES | 8.499,54 | | 500,46 | 1.000,00 |
| 2010 17 92006 120 | RETRIBUCIONES BASICAS ARCHIVOS Y BIBLIOTECAS | | | | 1.317,73 |
| 2010 17 92006 121 | RETRIBUCIONES COMPLEMENTARIAS ARCHIVOS Y BIBLIOTECAS | | | | 264,19 |
| 2010 17 92006 130 | LABORAL FIJO ARCHIVOS Y BIBLIOTECAS | | | 68,79 | |
| 2010 17 92006 150 | PRODUCTIVIDAD ARCHIVOS Y BIBLIOTECAS | | | | 2.787,00 |
| 2010 17 92006 623 | MAQUINARIA, INST. Y UTILLAJE ARCHIVOS Y BIBLIOTECAS | | | 12.000,00 | |
| 2010 17 92006 628 | MATERIAL INVETARIABLE ARCHIVOS Y BIBLIOTECAS | | | 126,06 | |
| 2010 21 93000 120 | RETRIBUCIONES BASICAS INTERVENCION | | | | 11.759,73 |
| 2010 21 93000 121 | RETRIBUCIONES COMPLEMENTARIAS INTERVENCION | | | | 10.547,09 |
| 2010 21 93000 150 | PRODUCTIVIDAD INTERVENCION | | | | 7.995,83 |
| 2010 21 93000 226 | GASTOS DIVERSOS INTERVENCION | | | | 2.201,54 |
| 2010 21 93000 230 | DIETAS INTERVENCION | | | | 1.875,00 |
| 2010 21 93000 231 | LOCOMOCION INTERVENCION | | | | 1.875,00 |



EJERCICIO CORRIENTE
PRESUPUESTO DE GASTOS

Fecha Obtención 14/10/2011

Pág. 8

REMANENTES DE CRÉDITO

EJERCICIO 2010

| PARTIDA PRESUPUESTARIA | DESCRIPCIÓN | REMANENTES COMPROMETIDOS | | REMANENTES NO COMPROMETIDOS | |
|---------------------------|--|--------------------------|------------------|-----------------------------|------------------|
| | | INCORPORABLES | NO INCORPORABLES | INCORPORABLES | NO INCORPORABLES |
| 2010 21 93000 623 | MAQUINARIA, INST. Y UTILLAJE INTERVENCION | | | | 1.000,00 |
| 2010 21 93000 625 | MOBILIARIO Y ENSERES INTERVENCION | | | 193,20 | 1.000,00 |
| 2010 22 01100 310 | INTERESES | | | | 449.110,97 |
| 2010 22 01100 359 | OTROS GASTOS FINANCIEROS | | | | 1.199,88 |
| 2010 22 01100 913 | AMORTIZACION PRESTAMOS A LARGO PLAZO | | | 255,51 | |
| 2010 22 01101 913 | AMORTIZACION EXTRAORDINARIA DEUDA PUBLICA R.D. LEY 8/2010 | | | | |
| 2010 23 13000 227 | SEGURIDAD RECAUDACION PROVINCIAL | | | | 65,68 |
| 2010 23 93401 120 | RETRIBUCIONES BASICAS TESORERIA | | | | 673,57 |
| 2010 23 93401 121 | RETRIBUCIONES COMPLEMENTARIAS TESORERIA | | | | 8.870,97 |
| 2010 23 93401 130 | PERSONAL LABORAL FIJO TESORERIA | | | | 492,08 |
| 2010 23 93401 150 | PRODUCTIVIDAD TESORERIA | | | | 791,17 |
| 2010 23 93401 230 | DIETAS TESORERIA | | | | 290,00 |
| 2010 23 93401 231 | LOCOMOCION TESORERIA | | | | 290,00 |
| 2010 23 93401 623 | MAQUINARIA, INST. Y UTILLAJE TESORERIA | | | | 600,00 |
| 2010 23 93402 120 | RETRIBUCIONES BASICAS RECAUDACION | | | | -3.459,50 |
| 2010 23 93402 121 | RETRIBUCIONES COMPLEMENTARIAS RECAUDACION | | | | -6.065,20 |
| 2010 23 93402 130 | PERSONAL LABORAL FIJO RECAUDACION | | | | 948,97 |
| 2010 23 93402 131 | PERSONAL LABORAL EVENTUAL RECAUDACION | | | | |
| 2010 23 93402 150 | PRODUCTIVIDAD RECAUDACION | | | | 93,66 |
| 2010 23 93402 202 | ALQUILER EDIFICIOS RECAUDACION | | | -90,81 | |
| 2010 23 93402 206 | ARRENDAMIENTO EQUIPOS PARA PROCESOS DE INFORMACION | | | 401,48 | |
| 2010 23 93402 212 | CONSERV. Y REPAR. EDIFICIO SERVICIO RECAUDACION | | | | 871,24 |
| 2010 23 93402 213 | MANTENIMIENTO MAQUINARIA RECAUDACION | | | | 621,42 |
| 2010 23 93402 215 | CONSERV. Y REPARAC. MOBILIARIO Y ENSERES RECAUDACION | | | | 100,00 |
| 2010 23 93402 216 | CONSERVAC. Y REPARAC. EQUIPOS INFORMATICOS RECAUDACION | | | | -879,19 |



EJERCICIO CORRIENTE
PRESUPUESTO DE GASTOS

Fecha Obtención 14/10/2011

Pág. 9

REMANENTES DE CRÉDITO

EJERCICIO 2010

| PARTIDA PRESUPUESTARIA | DESCRIPCIÓN | REMANENTES COMPROMETIDOS | | REMANENTES NO COMPROMETIDOS | |
|---------------------------|--|--------------------------|------------------|-----------------------------|------------------|
| | | INCORPORABLES | NO INCORPORABLES | INCORPORABLES | NO INCORPORABLES |
| 2010 23 93402 220 | MATERIAL DE OFICINA RECAUDACION | | | | -762,13 |
| 2010 23 93402 22100 | ENERGIA ELECTRICA SERVICIO DE RECAUDACION | | | | -819,94 |
| 2010 23 93402 22101 | AGUA SERVICIO DE RECAUDACION | | | | 18,20 |
| 2010 23 93402 22102 | GAS SERVICIO DE RECAUDACION | | | | 1.574,84 |
| 2010 23 93402 22104 | VESTUARIO SERVICIO DE RECAUDACION | | | | 39,00 |
| 2010 23 93402 22199 | OTROS SUMINISTROS SERVICIO DE RECAUDACION | | | | -118,88 |
| 2010 23 93402 22200 | COMUNICACIONES TELEFONICAS SERVICIO DE RECAUDACION | | | | 663,56 |
| 2010 23 93402 22201 | COMUNICACIONES POSTALES SERVICIO DE RECAUDACION | | | 865,06 | |
| 2010 23 93402 224 | PRIMAS DE SEGUROS SERVICIO DE RECAUDACION | | | | 379,29 |
| 2010 23 93402 226 | GASTOS DIVERSOS RECAUDACION | | | | -608,42 |
| 2010 23 93402 227 | TRABAJOS REAL. POR OTRAS EMPRESAS RECAUDACION | | | | -426,04 |
| 2010 23 93402 22706 | ESTUDIOS Y TRABAJOS TECNICOS COLABORACION I.T. | | | | 6.000,00 |
| 2010 23 93402 230 | DIETAS RECAUDACION | | | | |
| 2010 23 93402 231 | LOCOMOCION RECAUDACION | | | | |
| 2010 23 93402 623 | MAQUINARIA, INSTAL. Y UTILLAJE RECAUDACION | | | | 1.000,00 |
| 2010 23 93402 625 | MOBILIARIO Y ENSERES RECAUDACION | | | 23,60 | 700,00 |
| 2010 31 13001 632 | OBRAS DE REFORMA CASAS CUARTEL GUARDIA CIVIL | | | 4.169,94 | |
| 2010 31 15101 76201 | SUBVENCION AYTOS. OTRAS OBRAS E INVERSIONES MUNICIPALES | 332.375,00 | | 125,00 | |
| 2010 31 15101 76204 | SUBV. CONVENIOS AYTOS. OTRAS OBRAS E INVERSIONES MUNICIPALES | 371.090,00 | | 40,00 | |
| 2010 31 15101 76205 | SUBV. AYTO. GUARDO OTRAS OBRAS E INVERSIONES | | | | |
| 2010 31 15102 65001 | ADQUISICION MOBILIARIO URBANO | | | 21,60 | |
| 2010 31 15104 76201 | SUBV. AYTO. DUEÑAS PAVIMENTACION TRAVESIA | 21.000,00 | | | |
| 2010 31 15104 76202 | SUBV. AYTO. FUENTES DE NAVA PAVIMENTACION TRAVESIA | 103.558,00 | | | |
| 2010 31 16102 65001 | OBRAS CONVENIO REDES ABASTECIMIENTO 2008-2010 | | | 79.435,39 | |



EJERCICIO CORRIENTE
PRESUPUESTO DE GASTOS


Fecha Obtención 14/10/2011

Pág. 10

REMANENTES DE CRÉDITO

EJERCICIO 2010

| PARTIDA PRESUPUESTARIA | DESCRIPCIÓN | REMANENTES COMPROMETIDOS | | REMANENTES NO COMPROMETIDOS | |
|---------------------------|--|--------------------------|------------------|-----------------------------|------------------|
| | | INCORPORABLES | NO INCORPORABLES | INCORPORABLES | NO INCORPORABLES |
| 2010 31 16900 120 | RETRIBUCIONES BASICAS PLANES PROVINCIALES | | | | 1.075,73 |
| 2010 31 16900 121 | RETRIBUCIONES COMPLEMENTARIAS PLANES PROVINCIALES | | | | 7.526,80 |
| 2010 31 16900 150 | PRODUCTIVIDAD PLANES PROVINCIALES | | | | 6.283,00 |
| 2010 31 16900 226 | GASTOS DIVERSOS PLANES PROVINCIALES | | | | 8.694,00 |
| 2010 31 16900 230 | DIETAS PLANES PROVINCIALES | | | | 600,00 |
| 2010 31 16900 231 | LOCOMOCION PLANES PROVINCIALES | | | | 600,00 |
| 2010 31 16900 352 | INTERESES DE DEMORA OBRAS | | | | 5.579,75 |
| 2010 31 16901 61901 | CARRETERAS PLAN PROVINCIAL OBRAS Y SERVICIOS 2009 | | | 25.293,80 | |
| 2010 31 16901 61909 | CARRETERAS PLAN PROVINCIAL OBRAS Y SERVICIOS 2008 | | | 17.545,67 | |
| 2010 31 16901 65001 | PLAN PROV. OBRAS Y SERVICIOS 2010 | 1.253.856,42 | | 443.685,39 | |
| 2010 31 16901 65002 | PLAN PROVINCIAL OBRAS Y SERVICIOS 2009 | | | 84.100,66 | |
| 2010 31 16901 65005 | PLAN PROVINCIAL OBRAS Y SERVICIOS 2005 | | | 6.279,58 | |
| 2010 31 16901 65006 | PLAN PROVINCIAL OBRAS Y SERVICIOS 2006 | | | 26.196,70 | |
| 2010 31 16901 65007 | PLAN PROVINCIAL OBRAS Y SERVICIOS 2007 | | | 2.414,92 | |
| 2010 31 16901 65008 | PLAN PROVINCIAL OBRAS Y SERVICIOS 2008 | | | 40.986,66 | |
| 2010 31 16901 76201 | OBRAS DELEGADAS PLAN PROV. OBRAS Y SERVICIOS 2010 | 513.870,00 | | | |
| 2010 31 16901 76202 | OBRAS DELEGADAS PLAN PROVINCIAL OBRAS Y SERVICIOS 2008 | | | | |
| 2010 31 16901 76203 | OBRAS DELEGADAS PLAN PROVINCIAL OBRAS Y SERVICIOS 2009 | 21.000,00 | | 0,02 | |
| 2010 31 16902 65003 | PROGRAMA OPERATIVO LOCAL 2003 | | | 27.262,68 | |
| 2010 31 16902 65004 | PROGRAMA OPERATIVO LOCAL 2004 | | | 40.088,10 | |
| 2010 31 16902 65005 | PROGRAMA OPERATIVO LOCAL 2005 | | | 84.371,35 | |
| 2010 31 16902 65006 | PROGRAMA OPERATIVO LOCAL 2006 | | | 91.734,20 | |
| 2010 31 16902 76201 | AYTO. GUARDO, EJECUCION SENTENCIA OBRA 30/00POL | | | | |
| 2010 31 16903 46201 | COOP. LOCAL GASTO CORRIENTE | | | | 0,06 |



EJERCICIO CORRIENTE
PRESUPUESTO DE GASTOS


Fecha Obtención 14/10/2011

Pág. 11

REMANENTES DE CRÉDITO

EJERCICIO 2010

| PARTIDA PRESUPUESTARIA | DESCRIPCIÓN | REMANENTES COMPROMETIDOS | | REMANENTES NO COMPROMETIDOS | |
|---------------------------|--|--------------------------|------------------|-----------------------------|------------------|
| | | INCORPORABLES | NO INCORPORABLES | INCORPORABLES | NO INCORPORABLES |
| 2010 31 16903 61901 | CARRETERAS FONDO COOPERACION LOCAL 2009 | | | | |
| 2010 31 16903 61915 | CARRETERAS FONDO COOPERACION LOCAL 2008 | | | 23.400,00 | |
| 2010 31 16903 65001 | FONDO DE COOPERACION LOCAL 2010 | 3.276.987,52 | | 803.023,53 | 259.134,00 |
| 2010 31 16903 65002 | FONDO DE COOPERACION LOCAL 2009 | 137.754,38 | | 70.281,26 | |
| 2010 31 16903 65008 | FONDO DE COOPERACION LOCAL 1999 | | | 483,22 | |
| 2010 31 16903 65011 | FONDO DE COOPERACION LOCAL 2005 | | | 75.870,86 | |
| 2010 31 16903 65012 | FONDO DE COOPERACION LOCAL 2006 | | | 132.501,95 | |
| 2010 31 16903 65013 | FONDO DE COOPERACION LOCAL 2007 | | | 30.271,51 | |
| 2010 31 16903 65014 | FONDO DE COOPERACION LOCAL 2008 | 46.875,94 | | 124.421,02 | |
| 2010 31 16903 76201 | OBRAS DELEGADAS FONDO COOPERACION LOCAL 2010 | 543.161,53 | | 130,40 | |
| 2010 31 16903 76202 | OBRAS DELEGADAS FONDO COOPERACION LOCAL 2006 | | | 28.505,58 | |
| 2010 31 16903 76204 | OBRAS DELEGADAS FONDO DE COOPERACION LOCAL 2008 | | | 38.324,00 | |
| 2010 31 16903 76205 | OBRAS DELEGADAS FONDO COOPERACION LOCAL 2009 | 59.019,18 | | | |
| 2010 31 16904 120 | RETRIBUCIONES BASICAS ENCUESTA INFRAESTRUCTURA | | | | 573,61 |
| 2010 31 16904 121 | RETRIBUCIONES COMPLEMENTARIAS ENCUESTA INFRAESTRUCTURA | | | | 0,90 |
| 2010 31 16904 131 | PERSONAL EVENTUAL ENCUESTA DE INFRAESTRUCTURA | | | | 159,83 |
| 2010 31 16904 150 | PRODUCTIVIDAD ENCUESTA INFRAESTRUCTURA | | | | 1.400,00 |
| 2010 31 16904 216 | MANTENIMIENTO EQUIPOS PROCESO INFORM. ENCUESTA INFRAESTR | | | | 7.839,62 |
| 2010 31 16904 220 | MATERIAL DE OFICINA ENCUESTA INFRAESTRUCTURA | | | | 1.000,00 |
| 2010 31 16904 22104 | VESTUARIO ENCUESTA INFRAESTRUCTURA | | | | 600,00 |
| 2010 31 16904 22707 | TRABAJOS REALIZADOS POR OTRAS EMPRESAS CONSULTORIAS | | | | |
| 2010 31 16904 22799 | TRAB. REALIZADOS POR OTRA EMPRESAS CURSOS ENCUESTA INFRAEST. | | | | 3.600,00 |
| 2010 31 16904 230 | DIETAS ENCUESTA INFRAESTRUCTURA | | | | 548,50 |



EJERCICIO CORRIENTE
PRESUPUESTO DE GASTOS


Fecha Obtención 14/10/2011

Pág. 12

REMANENTES DE CRÉDITO

EJERCICIO 2010

| PARTIDA PRESUPUESTARIA | DESCRIPCIÓN | REMANENTES COMPROMETIDOS | | REMANENTES NO COMPROMETIDOS | |
|---------------------------|--|--------------------------|------------------|-----------------------------|------------------|
| | | INCORPORABLES | NO INCORPORABLES | INCORPORABLES | NO INCORPORABLES |
| 2010 31 16904 231 | LOCOMOCION ENCUESTA INFRAESTRUCTURA | | | | 500,00 |
| 2010 31 16904 625 | MOBILIARIO ENCUESTA INFRAESTRUCTURA | | | 800,00 | 800,00 |
| 2010 31 16904 626 | EQUIPOS PROCESO DE INFORMACION ENCUESTA INFRAESTRUCTURA | | | | 24.000,00 |
| 2010 31 16905 65001 | PLAN OBRAS DIPUTACION 2010 | 606.004,49 | | 715.489,73 | |
| 2010 31 16905 65002 | PLAN OBRAS DIPUTACION 2009 | | | 32.840,01 | |
| 2010 31 16905 65005 | PLAN OBRAS DIPUTACION 2005 | | | 22.552,54 | |
| 2010 31 16905 65007 | PLAN OBRAS DIPUTACION 2007 | | | 24.971,14 | |
| 2010 31 16905 65008 | PLAN OBRAS DIPUTACION 2008 | | | 1.540,62 | |
| 2010 31 16905 76201 | OBRAS DELEGADAS PLAN OBRAS DIPUTACION 2010 | 1.343.511,09 | | 29.701,72 | |
| 2010 31 16905 76202 | OBRAS DELEGADAS PLAN OBRAS DIPUTACION 2009 | 43.150,00 | | 14.741,63 | |
| 2010 31 16905 76203 | OBRAS DELEGADAS PLAN OBRAS DIPUTACION 2007 | | | | |
| 2010 31 16905 76204 | OBRAS DELEGADAS PLAN OBRAS DIPUTACION 2008 | | | 26.000,00 | |
| 2010 31 16907 610 | EXCESO OBRAS MODIFICACION TIPO I.V.A. | | | 46.039,36 | |
| 2010 31 16907 65001 | EXCESO OBRAS PLANES PROVINCIALES | | | 110.304,00 | |
| 2010 31 16908 762 | PLAN EXTRAORDINARIO OBRAS DIPUTACION 2010 | 3.201.061,40 | | 298.938,60 | |
| 2010 31 16909 227 | TRABAJOS REALIZADOS POR OTRAS EMPRESAS SEGURIDAD Y SALUD | | | | 186,68 |
| 2010 31 16910 227 | TRABAJOS REALIZADOS POR OTRAS EMPRESAS DIRECCION DE OBRA | | | | 6.000,00 |
| 2010 31 31201 76201 | SUBVENCION AYUNTAMIENTOS CONSULTORIOS MEDICOS 2009 | 24.043,12 | | | |
| 2010 31 31201 76202 | SUBV. AYTOS. CONSULTORIOS MEDICOS 2006 | | | 4.705,11 | |
| 2010 31 31201 76203 | CONSULTORIOS MEDICOS 2008 | 4.425,53 | | 0,01 | |
| 2010 31 31201 76204 | SUBV. AYTOS. CONSULTORIOS MEDICOS 2007 | | | 8.540,78 | |
| 2010 31 31201 76205 | SUBV. AYTOS. CONSULTORIOS MEDICOS 2004 | | | 4.905,48 | |
| 2010 31 34201 625 | EQUIPAMIENTO PABELLON POLIDEPORTIVO VILLAMURIEL DE CTO. | | | 9.084,65 | |
| 2010 31 45301 61901 | PLANES DE CARRETERAS | 1.893.102,84 | | 658.927,64 | 554.263,37 |



EJERCICIO CORRIENTE
PRESUPUESTO DE GASTOS

Fecha Obtención 14/10/2011

Pág. 13

REMANENTES DE CRÉDITO

EJERCICIO 2010

| PARTIDA PRESUPUESTARIA | DESCRIPCIÓN | REMANENTES COMPROMETIDOS | | REMANENTES NO COMPROMETIDOS | |
|---------------------------|--|--------------------------|------------------|-----------------------------|------------------|
| | | INCORPORABLES | NO INCORPORABLES | INCORPORABLES | NO INCORPORABLES |
| 2010 31 45301 61904 | PLAN CARRETERAS PROVINCIALES 2006 | | | 598,00 | |
| 2010 31 45301 61905 | PLAN CARRETERAS PROVINCIALES 2007 | 140.055,52 | | 15.150,01 | |
| 2010 31 45303 61901 | CONVENIO C. FOMENTO ENSANCHE Y REFUERZO FIRME CTRAS. | | | 510.217,94 | |
| 2010 32 13401 762 | SUBV. AYTOS. CUÑAS QUITANIEVES | | | 14.956,77 | 1.000,00 |
| 2010 32 24108 131 | PERSONAL LABORAL EVENTUAL VIAS Y OBRAS PLAN CONVERGENCIA | | | | |
| 2010 32 24108 160 | SEGURIDAD SOCIAL PERSONAL VIAS Y OBRAS PLAN CONVERGENCIA | | | | |
| 2010 32 45300 120 | RETRIBUCIONES BASICAS VIAS Y OBRAS | | | | 6.510,44 |
| 2010 32 45300 121 | RETRIBUCIONES COMPLEMENTARIAS VIAS Y OBRAS | | | | 8.563,71 |
| 2010 32 45300 130 | PERSONAL LABORAL FIJO VIAS Y OBRAS | | | | 18.154,35 |
| 2010 32 45300 131 | PERSONAL LABORAL EVENTUAL VIAS Y OBRAS | | | | -13.469,24 |
| 2010 32 45300 150 | PRODUCTIVIDAD VIAS Y OBRAS | | | | 781,56 |
| 2010 32 45300 203 | ALQUILER MAQUINARIA VIAS Y OBRAS | | | | 325,05 |
| 2010 32 45300 204 | ARRENDAMIENTOS DE MATERIAL DE TRANSPORTE. | | | | -324,99 |
| 2010 32 45300 210 | CONSEV. Y REPAR. INFRAESTRUCTURA CTRAS. Y CAMINOS | | | 2.371,69 | |
| 2010 32 45300 212 | CONSERVACION Y REPARACION EDIFICIOS VIAS Y OBRAS | | | | -4.721,42 |
| 2010 32 45300 213 | REPAR. MAQUIN., INST. Y UTILLAJE VIAS Y OBRAS | | | 9.740,34 | |
| 2010 32 45300 214 | CONSERV. Y REPAR. VEHICULOS VIAS Y OBRAS | | | | -7.291,17 |
| 2010 32 45300 220 | MATERIAL DE OFICINA VIAS Y OBRAS | | | | 1.831,53 |
| 2010 32 45300 22100 | ENERGIA ELECTRICA VIAS Y OBRAS | | | | -310,53 |
| 2010 32 45300 22101 | AGUA VIAS Y OBRAS | | | | 76,94 |
| 2010 32 45300 22103 | COMBUSTIBLES Y CARBURANTES VIAS Y OBRAS | | | -14.790,33 | |
| 2010 32 45300 22104 | VESTUARIO VIAS Y OBRAS | | | | 1.266,64 |
| 2010 32 45300 22199 | OTROS SUMINISTROS VIAS Y OBRAS | | | | 7.328,10 |
| 2010 32 45300 22200 | TELEFONICAS VIAS Y OBRAS | | | | -3.840,44 |



EJERCICIO CORRIENTE
PRESUPUESTO DE GASTOS

Fecha Obtención 14/10/2011

Pág. 14

REMANENTES DE CRÉDITO

EJERCICIO 2010

| PARTIDA PRESUPUESTARIA | DESCRIPCIÓN | REMANENTES COMPROMETIDOS | | REMANENTES NO COMPROMETIDOS | |
|---------------------------|---|--------------------------|------------------|-----------------------------|------------------|
| | | INCORPORABLES | NO INCORPORABLES | INCORPORABLES | NO INCORPORABLES |
| 2010 32 45300 22201 | POSTALES VIAS Y OBRAS | | | | 250,00 |
| 2010 32 45300 224 | PRIMAS DE SEGUROS VIAS Y OBRAS | | | | 4.604,83 |
| 2010 32 45300 225 | TRIBUTOS VIAS Y OBRAS | | | | -76,30 |
| 2010 32 45300 226 | GASTOS DIVERSOS VIAS Y OBRAS | | | -2.255,31 | |
| 2010 32 45300 227 | TRABAJOS REALIZADOS POR OTRAS EMPRESAS | | | | 6.000,00 |
| 2010 32 45300 230 | DIETAS VIAS Y OBRAS | | | | 2,79 |
| 2010 32 45300 231 | LOCOMOCION VIAS Y OBRAS | | | | 9,65 |
| 2010 32 45300 600 | ADQUISICION TERRENOS CTRAS. PROVINCIALES | | | 49.549,45 | |
| 2010 32 45300 60901 | ESTUDIOS PREVIOS REDACCION PROYECTOS | | | 14.439,63 | |
| 2010 32 45300 61901 | OBRAS DE REFUERZO Y MANTENIMIENTO CARRETERAS PROVINCIALES | 10.104,03 | | 39.811,30 | |
| 2010 32 45300 61902 | REDACCION PROYECTOS CTRAS. PLAN MINER | | | 9.200,00 | |
| 2010 32 45300 623 | MAQUINARIA, INST. Y UTILLAJE VIAS Y OBRAS | | | 15.049,43 | 1.000,00 |
| 2010 32 45300 624 | MATERIAL DE TRANSPORTE VIAS Y OBRAS | | | 0,01 | 500,00 |
| 2010 32 45300 632 | OBRAS PARQUE PROVINCIAL DE MAQUINARIA | | | 4.209,69 | 1.000,00 |
| 2010 32 45301 610 | EXCESOS OBRAS MODIFICACION I.V.A. | | | 50.000,00 | |
| 2010 32 45301 61901 | EXCESO OBRAS CARRETERAS PROVINCIALES | | | 21.482,47 | |
| 2010 32 45301 65002 | EXCESO OBRAS CARRETERAS PROVINCIALES | | | | |
| 2010 33 45000 120 | RETRIBUCIONES BASICAS INFRAESTRUCTURA | | | | 5.261,31 |
| 2010 33 45000 121 | RETRIBUCIONES COMPLEMENTARIAS INFRAESTRUCTURA | | | | 4.294,37 |
| 2010 33 45000 130 | RETRIBUCIONES PERSONAL LABORAL FIJO INFRAESTRUCTURA | | | | 23.623,20 |
| 2010 33 45000 150 | PRODUCTIVIDAD INFRAESTRUCTURA | | | 20,07 | |
| 2010 33 45000 230 | DIETAS INFRAESTRUCTURA | | | | 1.715,29 |
| 2010 33 45000 231 | LOCOMOCION INFRAESTRUCTURA | | | | 1.500,00 |
| 2010 34 15100 120 | RETRIBUCIONES BASICAS ARQUITECTURA | | | | 2.065,30 |
| 2010 34 15100 121 | RETRIBUCIONES COMPLEMENTARIAS ARQUITECTURA | | | | 2.423,18 |



EJERCICIO CORRIENTE
PRESUPUESTO DE GASTOS

Fecha Obtención 14/10/2011

Pág. 15

REMANENTES DE CRÉDITO

EJERCICIO 2010

| PARTIDA PRESUPUESTARIA | DESCRIPCIÓN | REMANENTES COMPROMETIDOS | | REMANENTES NO COMPROMETIDOS | |
|---------------------------|---|--------------------------|------------------|-----------------------------|------------------|
| | | INCORPORABLES | NO INCORPORABLES | INCORPORABLES | NO INCORPORABLES |
| 2010 34 15100 130 | PERSONAL LABORAL FIJO ARQUITECTURA | | | | 5.450,62 |
| 2010 34 15100 150 | PRODUCTIVIDAD ARQUITECTURA | | | | 3.135,00 |
| 2010 34 15100 221 | SUMINISTROS ARQUITECTURA | | | | 691,99 |
| 2010 34 15100 230 | DIETAS ARQUITECTURA | | | | 700,00 |
| 2010 34 15100 231 | LOCOMOCION ARQUITECTURA | | | | 700,00 |
| 2010 34 15100 622 | ESTUDIOS PREVIOS PROYECTOS EDIFICIOS Y OTRAS CONSTRUCCIONES | 17.864,00 | | | |
| 2010 34 15105 212 | CONSERV. Y REPAR. OTROS EDIFICIOS DIPUTACION | | | 1.245,27 | |
| 2010 34 15105 22100 | ENERGIA ELECTRICA OTROS EDIFICIOS DIPUTACION | | | | -502,82 |
| 2010 34 15105 22101 | AGUA OTROS EDIFICIOS DIPUTACION | | | | 934,49 |
| 2010 34 15105 22200 | TELEFONICAS OTROS EDIFICIOS DIPUTACION | | | | 475,00 |
| 2010 34 15105 225 | TRIBUTOS OTROS EDIFICIOS DIPUTACION | | | | 3.163,57 |
| 2010 34 15105 226 | GASTOS DIVERSOS OTROS EDIFICIOS DIPUTACION | | | | -3.402,94 |
| 2010 34 15105 60901 | OBRAS ACONDICIONAMIENTO TRASERAS VIVIENDAS DIPUTACION | | | | |
| 2010 34 15105 623 | MAQUINARIA, INSTAL. TÉCNICAS Y UTILLAJE OTROS EDIFICIOS | | | 646,05 | |
| 2010 34 15105 625 | MOBILIARIO Y ENSERES OTROS EDIFICIOS DIPUTACION | 46.946,30 | | 4.136,59 | |
| 2010 34 15105 632 | OBRAS OTROS EDIFICIOS DIPUTACION | | | 0,94 | 1.000,00 |
| 2010 34 15106 65001 | INVERSIONES EN PROYECTOS SINGULARES | | | 345.000,00 | |
| 2010 34 24108 131 | PERSONAL LABORAL EVENTUAL ARQUITECTURA PLAN CONVERGENCIA | | | | |
| 2010 34 24108 160 | SEGURIDAD SOCIAL PERSONAL ARQUITECTURA PLAN CONVERGENCIA | | | | |
| 2010 34 24108 230 | DIETAS PERSONAL ARQUITECTURA PLAN CONVERGENCIA | | | | 582,80 |
| 2010 34 24108 231 | LOCOMOCION PERSONAL ARQUITECTURA PLAN CONVERGENCIA | | | | 1.053,24 |
| 2010 35 23105 226 | GASTOS DIVERSOS PLAN PROVINCIAL SOBRE DROGAS | | | | 8.668,84 |
| 2010 35 23105 48901 | CONVENIO ACTIVIDADES ASOC. ACLAD PLAN PROV. DROGAS | | | | |



EJERCICIO CORRIENTE
PRESUPUESTO DE GASTOS

Fecha Obtención 14/10/2011

Pág. 16

REMANENTES DE CRÉDITO

EJERCICIO 2010

| PARTIDA PRESUPUESTARIA | DESCRIPCIÓN | REMANENTES COMPROMETIDOS | | REMANENTES NO COMPROMETIDOS | |
|---------------------------|---|--------------------------|------------------|-----------------------------|------------------|
| | | INCORPORABLES | NO INCORPORABLES | INCORPORABLES | NO INCORPORABLES |
| 2010 35 23111 48900 | CONVENIO ARPA ACTIVIDADES | | | | |
| 2010 35 23400 120 | RETRIBUCIONES BASICAS JUVENTUD | | | 64,03 | |
| 2010 35 23400 121 | RETRIBUCIONES COMPLEMENTARIAS JUVENTUD | | | | 0,90 |
| 2010 35 23400 150 | PRODUCTIVIDAD JUVENTUD | | | | 1.481,00 |
| 2010 35 23400 220 | MATERIAL DE OFICINA JUVENTUD | | | | 1.291,14 |
| 2010 35 23400 222 | COMUNICACIONES JUVENTUD | | | | 1.114,68 |
| 2010 35 23400 22609 | GASTOS DIVERSOS PUBLICACIONES JUVENILES | | | | 1.688,00 |
| 2010 35 23400 22610 | OTROS GASTOS DIVERSOS JUVENTUD | | | | 2.047,46 |
| 2010 35 23400 22699 | OTROS GASTOS DIVERSOS PLAN PROVINCIAL JUVENTUD | | | | 11.681,95 |
| 2010 35 23400 462 | SUBV. AYTO. PROGRAMA JOVENES | 1.197,75 | | | 872,70 |
| 2010 35 23400 481 | BECAS A JOVENES UNIVERSITARIOS | 1.900,00 | | | |
| 2010 35 23400 48901 | SUBV. ASOCIACIONES JUVENILES | 1.092,07 | | | |
| 2010 35 23400 48902 | ASOCIACION CASTELLANO-LEONESA EDUC. MATEM. MIGUEL | | | | |
| 2010 35 23400 623 | MAQUINARIA, INSTAL. Y UTILLAJE JUVENTUD | | | 1.013,27 | 1.500,00 |
| 2010 35 23400 78901 | AYUDAS A JOVENES COMPRA VIVIENDA | | | 198,35 | |
| 2010 35 24000 120 | RETRIBUCIONES BASICAS PROMOCION ECONOMICA | | | | 2.973,40 |
| 2010 35 24000 121 | RETRIBUCIONES COMPLEMENTARIAS PROMOCION ECONOMICA | | | | 2.424,54 |
| 2010 35 24000 131 | PERSONAL LABORAL TEMPORAL FOMENTO | | | | 10.400,00 |
| 2010 35 24000 150 | PRODUCTIVIDAD PROMOCION ECONOMICA | | | | 2.000,00 |
| 2010 35 24000 220 | MATERIAL DE OFICINA PROMOCION ECONOMICA | | | | 2.082,83 |
| 2010 35 24000 226 | GASTOS DIVERSOS PROMOCION ECONOMICA | | | | 868,31 |
| 2010 35 24000 230 | DIETAS PROMOCION ECONOMICA | | | | 3.644,00 |
| 2010 35 24000 231 | LOCOMOCION PROMOCION ECONOMICA | | | | 3.058,02 |
| 2010 35 24000 623 | MAQUINARIA, INSTALACIONES Y UTILLAJE FOMENTO | | | 360,66 | |
| 2010 35 24100 632 | OBRAS ACOND. Y REHABILITACION CASTILLO DE MONZON | | | 44.977,13 | |



EJERCICIO CORRIENTE
PRESUPUESTO DE GASTOS

Fecha Obtención 14/10/2011

Pág. 17

REMANENTES DE CRÉDITO

EJERCICIO 2010

| PARTIDA PRESUPUESTARIA | DESCRIPCIÓN | REMANENTES COMPROMETIDOS | | REMANENTES NO COMPROMETIDOS | |
|---------------------------|--|--------------------------|------------------|-----------------------------|------------------|
| | | INCORPORABLES | NO INCORPORABLES | INCORPORABLES | NO INCORPORABLES |
| 2010 35 24101 143 | PERSONAL T.E. CANAL DE CASTILLA | | | | 5.541,79 |
| 2010 35 24101 160 | SEGURIDAD SOCIAL T.E. CANAL DE CASTILLA | | | | 904,21 |
| 2010 35 24101 226 | GASTOS DIVERSOS A CARGO DIPUTACION T.E. CANAL DE CASTILLA | | | | 7.326,29 |
| 2010 35 24101 228 | GASTOS FUNCIONAMIENTO T.E. CANAL DE CASTILLA | | | | 6.334,47 |
| 2010 35 24102 131 | PERSONAL LABORAL EVENTUAL RED PROV. A.D.L. | | | -3.588,05 | |
| 2010 35 24102 160 | SEGURIDAD SOCIAL RED PROV. A.D.L. | | | 349,00 | |
| 2010 35 24103 213 | MANTENIMIENTO MAQUINARIA, INST. Y UTILLAJE VIVEROS EMPRESA | | | | 371,20 |
| 2010 35 24103 226 | GASTOS DIVERSOS VIVEROS DE EMPRESA | | | | 3.992,97 |
| 2010 35 24103 453 | CONVENIO UNIVERSIDADES PRACTICAS EN EMPRESAS | | | | 21.083,30 |
| 2010 35 24103 623 | MAQUINARIA, INSTALAC. Y UTILLAJE VIVEROS DE EMPRESA | | | | 10.000,00 |
| 2010 35 24103 625 | MOBILIARIO Y ENSERES VIVEROS DE EMPRESAS | | | | 2.000,00 |
| 2010 35 24103 627 | PROMOCION VIVEROS DE EMPRESA | | | 96.407,58 | |
| 2010 35 24103 770 | SUBV. FOMENTO EMPLEO EN EL MEDIO RURAL | 535.000,00 | | 357.333,11 | |
| 2010 35 24104 632 | OBRAS ACOND. Y REHABILITACION CASTILLO FUENTES VALDEPERO | | | 4.022,58 | |
| 2010 35 24105 131 | PERSONAL LABORAL TEMPORAL PROYECTO VIVE EL CANAL | | | 3.300,00 | 2.284,16 |
| 2010 35 24105 160 | SEGURIDAD SOCIAL PROYECTO VIVE EL CANAL | | | 3.239,34 | |
| 2010 35 24105 202 | ALQUILER SALAS PROYECTO VIVE EL CANAL | | | | |
| 2010 35 24105 206 | ALQUILER EQUIPOS INFORMATICOS PROYECTO VIVE EL CANAL | | | | |
| 2010 35 24105 220 | MATERIAL DE OFICINAL PROYECTO VIVE EL CANAL | | | | 1.681,28 |
| 2010 35 24105 222 | COMUNICACIONES PROYECTO VIVE EL CANAL | | | | 481,98 |
| 2010 35 24105 226 | GASTOS DIVERSOS PROYECTO VIVE EL CANAL | | | | 6.344,59 |
| 2010 35 24105 227 | TRAB. REAL. POR OTRAS EMPRESAS PROYECTO VIVE EL CANAL | | | -4.116,00 | |
| 2010 35 24105 230 | DIETAS PROYECTO VIVE EL CANAL | | | | |



EJERCICIO CORRIENTE
PRESUPUESTO DE GASTOS

Fecha Obtención 14/10/2011

Pág. 18

REMANENTES DE CRÉDITO

EJERCICIO 2010

| PARTIDA PRESUPUESTARIA | DESCRIPCIÓN | REMANENTES COMPROMETIDOS | | REMANENTES NO COMPROMETIDOS | |
|---------------------------|--|--------------------------|------------------|-----------------------------|------------------|
| | | INCORPORABLES | NO INCORPORABLES | INCORPORABLES | NO INCORPORABLES |
| 2010 35 24105 231 | LOCOMOCION PROYECTO VIVE EL CANAL | | | | 885,90 |
| 2010 35 24105 481 | BECAS PROYECTO VIVE EL CANAL | | | | |
| 2010 35 24106 131 | PERSONAL LABORAL TEMPORAL DINAMIZ. SECTORES ECONOMICOS | | | | 11.786,23 |
| 2010 35 24106 160 | SEGURIDAD SOCIAL DINAMIZ. SECTORES ECONOMICOS | | | | 4.295,88 |
| 2010 35 24107 226 | GASTOS DIVERSOS ESCUELA DE EMPRENDEDORES | | | | 1.802,94 |
| 2010 35 24107 227 | TRAB. REALIZ. POR OTRAS EMPRESAS ESCUELA EMPRENDEDORES | | | | 7.750,00 |
| 2010 35 24107 473 | PREMIOS EMPRESAS PROYECTOS INNOVADORES CREACIÓN EMPRESAS | | | | |
| 2010 35 24107 481 | PREMIOS PROYECTOS INNOVADORES CREACION DE EMPRESAS | | | | |
| 2010 35 24109 143 | OTRO PERSONAL TALLER EMPLEO MAQUETISMO | | | | -1.275,68 |
| 2010 35 24109 160 | SEGURIDAD SOCIAL TALLER EMPLEO MAQUETISMO | | | | -407,76 |
| 2010 35 24109 228 | GASTOS DIVERSOS TALLER EMPLEO MAQUETISMO | | | | -1.177,05 |
| 2010 35 32304 120 | RETRIBUCIONES BASICAS CENTRO FUENTES QUINTANA | | | | 92,79 |
| 2010 35 32304 121 | RETRIBUCIONES COMPLEMENTARIAS CENTRO FUENTES QUINTANA | | | | 10,94 |
| 2010 35 32304 150 | PRODUCTIVIDAD CENTRO FUENTES QUINTANA | | | | 1.255,94 |
| 2010 35 32304 226 | GASTOS DIVERSOS CENTRO FUENTES QUINTANA | | | | 490,80 |
| 2010 35 32304 625 | MOBILIARIO Y ENSERES CENTRO FUENTES QUINTANA | | | 2.482,59 | |
| 2010 35 32304 632 | OBRAS CENTRO FUENTES QUINTANA | | | | 3.000,00 |
| 2010 35 33413 622 | PARQUE TEMATICO DE LOS CASTILLOS | 69.750,00 | | 5.250,00 | |
| 2010 35 33600 622 | REHABILITACION CASTILLO DE MONZON 1% CULTURAL | | | | 1.500.000,00 |
| 2010 35 33600 63201 | REHAB. PUERTAS ABIERTAS CASTILLO DE MONZON | | | 7.874,84 | |
| 2010 35 33600 63202 | REHABIL. PUERTAS ABIERTAS CASTILLO FUENTES VALDEPERO | 307,09 | | 181.373,19 | |
| 2010 35 41400 226 | GASTOS DIVERSOS DESARROLLO RURAL | | | | 21.831,31 |
| 2010 35 41400 227 | TRABAJOS REALIZADOS POR OTRAS EMPRESAS DESARROLLO RURAL | | | | -8.273,57 |



EJERCICIO CORRIENTE
PRESUPUESTO DE GASTOS

Fecha Obtención 14/10/2011

Pág. 19

REMANENTES DE CRÉDITO

EJERCICIO 2010

| PARTIDA PRESUPUESTARIA | DESCRIPCIÓN | REMANENTES COMPROMETIDOS | | REMANENTES NO COMPROMETIDOS | |
|---------------------------|---|--------------------------|------------------|-----------------------------|------------------|
| | | INCORPORABLES | NO INCORPORABLES | INCORPORABLES | NO INCORPORABLES |
| 2010 35 41400 489 | SUBV. GASTOS FUNCIONAMIENTO LEADER Y PRODER | 4.845,00 | | | |
| 2010 35 41400 789 | SUBVENCIONES PROYECTOS DE INVERSIONES LEADER Y PRODER | 109.250,00 | | 3.327,36 | |
| 2010 35 41401 131 | PERSONAL LABORAL EVENTUAL UPD | | | 1.100,00 | 134.438,59 |
| 2010 35 41401 160 | SEGUROS SOCIALES UPD | | | 500,00 | 41.170,50 |
| 2010 35 41401 203 | ALQUILER MAQUINARIA PROMOCION Y DESARROLLO | | | | 3.000,00 |
| 2010 35 41401 206 | ALQUILER EQUIPOS PROCESO INFORMACION PROMOCION Y DESARROLLO | | | | 3.000,00 |
| 2010 35 41401 228 | GASTOS FUNCIONAMIENTO PROMOCION Y DESARROLLO | | | | 26.464,12 |
| 2010 35 42201 226 | GASTOS DIVERSOS PROMOCION Y DESARROLLO INDUSTRIAL | | | | 926,20 |
| 2010 35 42201 762 | SUBV. AYTOS. PROMOCION Y DESARROLLO INDUSTRIAL | 153.000,00 | | 600,31 | |
| 2010 35 43100 226 | GASTOS DIVERSOS PROMOCION COMERCIAL | 11.744,04 | | | 30.489,88 |
| 2010 35 43100 462 | SUBV. AYTOS. PROMOCION COMERCIAL | 13.000,00 | | | |
| 2010 35 43100 48901 | CONVENIO ASOCIACION VINOS RIBERA DEL ARLANZA ACTIVIDADES | | | | |
| 2010 35 43100 48902 | CONVENIO C.R. DENOMINACION DE ORIGEN CIGALES | 3.000,00 | | | |
| 2010 35 43102 226 | GASTOS DIVERSOS CLUB DE CALIDAD | | | | 220,00 |
| 2010 35 44100 462 | SUBV. AYTOS. TRANSPORTE DE VIAJEROS | 1.722,16 | | | 1.147,39 |
| 2010 35 44100 470 | SUBV. EMPRESAS TRANSPORTE DE VIAJEROS | 5.802,08 | | | 0,02 |
| 2010 35 45900 131 | PERSONAL LABORAL TEMPORAL PALENCIA RURAL | | | | 9.032,29 |
| 2010 35 45900 160 | SEGURIDAD SOCIAL PALENCIA RURAL | | | | 15,70 |
| 2010 35 45900 226 | GASTOS DIVERSOS PALENCIA RURAL | | | | 9.810,98 |
| 2010 35 45900 61901 | MEJORA ACCESIBILIDAD FISICA PALENCIA RURAL | 2.652.033,46 | | 938.624,90 | |
| 2010 35 45900 65001 | MEJORA DE LA ACCESIBILIDAD FISICA PALENCIA RURAL | | | 82.375,56 | |
| 2010 35 45900 76201 | SUBV. AYTOS. MEJORA SUELO INDUSTRIAL PALENCIA RURAL | 50.000,00 | | 1.777,49 | |
| 2010 35 45900 770 | SUBV. EMPRESAS PRIVADAS INVERSION EMPRESARIAL | 136.495,11 | | 103.872,57 | |



EJERCICIO CORRIENTE
PRESUPUESTO DE GASTOS

Fecha Obtención 14/10/2011

Pág. 20

REMANENTES DE CRÉDITO

EJERCICIO 2010

| PARTIDA PRESUPUESTARIA | DESCRIPCIÓN | REMANENTES COMPROMETIDOS | | REMANENTES NO COMPROMETIDOS | |
|---------------------------|--|--------------------------|------------------|-----------------------------|------------------|
| | | INCORPORABLES | NO INCORPORABLES | INCORPORABLES | NO INCORPORABLES |
| 2010 35 49100 227 | TRABAJOS REALIZADOS POR OTRAS EMPRESAS REPETIDORES DE TV | | | | 7.000,00 |
| 2010 36 16100 46201 | SUBV. AYTOS. PLAN GARANTIA ABAST. 2010 | | | | 3.139,47 |
| 2010 36 16100 46202 | SUBV. AYTOS. PLAN GARANTIA ABAST. 2009 | | | | 2.224,35 |
| 2010 36 16100 76201 | SUBV. AYTOS. PLAN GARANT. ABAST. 2009/2010 | | | 47.815,32 | |
| 2010 36 16100 76202 | SUBV. AYTOS. PLAN GARANT. ABAST. 2010/2011 | 124.694,22 | | 17.767,53 | |
| 2010 36 16100 76205 | SUBV. AYTOS. PLAN GARANTIA ABAST. 2006/2007 | | | 871,01 | |
| 2010 36 16100 76206 | SUBV. AYTOS. PLAN GARANTIA ABAST. 2007/2008 | | | 404,68 | |
| 2010 36 16200 227 | TRABAJOS REALIZADOS POR OTRAS EMPRESAS TRATAMIENTO RESIDUOS | | | | 57.484,21 |
| 2010 36 16200 467 | APORTACION AL CONSORCIO TRATAMIENTO DE RESIDUOS | | | | |
| 2010 36 17000 120 | RETRIBUCIONES BASICAS MEDIO AMBIENTE | | | | 70,72 |
| 2010 36 17000 121 | RETRIBUCIONES COMPLEMENTARIAS MEDIO AMBIENTE | | | | -0,31 |
| 2010 36 17000 150 | PRODUCTIVIDAD MEDIO AMBIENTE | | | | 1.378,35 |
| 2010 36 17000 230 | DIETAS MEDIO AMBIENTE | | | | |
| 2010 36 17000 231 | LOCOMOCION MEDIO AMBIENTE | | | | |
| 2010 36 17201 76201 | SUBV. AYTOS. MEJORAS MEDIO AMBIENTALES | 3.870,00 | | 49.618,17 | |
| 2010 36 17201 76801 | SUBV. ENTIDADES LOCALES MENORES MEJORAS MEDIO AMBIENTALES | | | 34.200,00 | |
| 2010 36 17201 78901 | SUBV. GLOBAL NATURE REHABILITACION DE LAGUNAS | | | | |
| 2010 36 17202 227 | CONVENIO MEDIO AMBIENTE JUNTA CASTILLA Y LEON 2009/2010 | 2.000,00 | | | -8.481,07 |
| 2010 36 17203 462 | SUBV. AYTOS. LIMPIEZA FOSAS SEPTICAS | 2.472,00 | | | 607,40 |
| 2010 36 17204 226 | GASTOS DIVERSOS PROGRAMAS MEDIOAMBIENTALES | | | 5.000,00 | 9.898,53 |
| 2010 36 17204 227 | TRABAJOS REAL. POR OTRAS EMPRESAS PROGRAMAS MEDIOAMBIENTALES | 36.994,30 | | | -5.763,86 |
| 2010 36 17204 46201 | SUBV. AYTOS. PROGRAMA DE FORESTACION 191X191 | | | | 3.046,46 |
| 2010 36 17204 46202 | SUBV. AYTOS. CONTROL CALIDAD AGUA ABASTECIMIENTO | | | | 1.000,00 |



EJERCICIO CORRIENTE
PRESUPUESTO DE GASTOS

Fecha Obtención 14/10/2011

Pág. 21

REMANENTES DE CRÉDITO

EJERCICIO 2010

| PARTIDA PRESUPUESTARIA | DESCRIPCIÓN | REMANENTES COMPROMETIDOS | | REMANENTES NO COMPROMETIDOS | |
|---------------------------|--|--------------------------|------------------|-----------------------------|------------------|
| | | INCORPORABLES | NO INCORPORABLES | INCORPORABLES | NO INCORPORABLES |
| 2010 36 17204 481 | PREMIOS PROGRAMAS MEDIOAMBIENTALES | | | | |
| 2010 36 17204 48901 | OTRAS TRANSFERENCIAS MEDIO AMBIENTE | | | | |
| 2010 36 17204 723 | OBRAS DE RECUPERACION CANAL DE CASTILLA | 429.143,34 | | | |
| 2010 36 17205 226 | GASTOS DIVERSOS PLAN DESARROLLO MICOLOGICO | | | | 6,53 |
| 2010 36 17205 453 | CONVENIO UNIVER. VALLADOLID CATEDRA DE MICOLOGIA | | | | 64,77 |
| 2010 36 17205 48900 | SUBV. ASOCIACIONES MICOLOGICAS | | | | 0,18 |
| 2010 36 17205 48901 | SUBV. AA MICOLOGICA MONTAÑA PALENTINA PLAN DESAR. MICOLOGICO | | | | 624,01 |
| 2010 36 17205 48902 | SUBV. AA MICOLOGICA ESTUDIOS FORESTALES PLAN DES. MICOLOGICO | | | | |
| 2010 36 17205 48903 | SUBV. AA CORO BRUJAS PLAN DESARROLLO MICOLOGICO | | | | |
| 2010 36 17206 226 | GASTOS DIVERSOS MEJORA DEL HABITAT DE LA NUTRIA | | | | 174,00 |
| 2010 36 17206 60901 | INVERSIONES MEJORA DEL HABITAT DE LA NUTRIA | | | | |
| 2010 37 42000 120 | RETRIBUCIONES BASICAS DEPART. INDUSTRIA | | | | 35,22 |
| 2010 37 42000 121 | RETRIBUCIONES COMPLEMENTARIAS DEPART. INDUSTRIA | | | | -0,06 |
| 2010 37 42000 130 | PERSONAL LABORAL FIJO DEPART. INDUSTRIA | | | | 108,52 |
| 2010 37 42000 150 | PRODUCTIVIDAD DEPART. INDUSTRIA | | | | 4.564,95 |
| 2010 37 42000 230 | DIETAS DEPARTAMENTO INDUSTRIA | | | | 252,19 |
| 2010 37 42000 231 | LOCOMOCION DEPARTAMENTO INDUSTRIA | | | | 285,00 |
| 2010 37 49100 623 | INSTALACION REPETIDORES DE TV | | | 49,50 | |
| 2010 37 49100 762 | SUBV. AYTOS. REPETIDORES DE TV | | | 14.843,41 | |
| 2010 38 13401 226 | GASTOS DIVERSOS PROTECCION CIVIL | | | | |
| 2010 38 13500 120 | RETRIB.BASICAS PROTEC.CIVIL EXT.INCENCIOS | | | 0,75 | |
| 2010 38 13500 121 | RETRIB. COMPLEMENTA. PROTEC. CIVIL Y EXTINCENCIOS | | | | -0,06 |
| 2010 38 13500 150 | PRODUCTIVIDAD PROTECCION CIVIL Y EXTINCION INCENDIOS | | | | 1.000,00 |



EJERCICIO CORRIENTE
PRESUPUESTO DE GASTOS

Fecha Obtención 14/10/2011

Pág. 22

REMANENTES DE CRÉDITO

EJERCICIO 2010

| PARTIDA PRESUPUESTARIA | DESCRIPCIÓN | REMANENTES COMPROMETIDOS | | REMANENTES NO COMPROMETIDOS | |
|---------------------------|---|--------------------------|------------------|-----------------------------|------------------|
| | | INCORPORABLES | NO INCORPORABLES | INCORPORABLES | NO INCORPORABLES |
| 2010 38 13500 213 | CONSERV. Y REP. MAQUINARIA, INST. Y UTILLAJE EXT. INCENDIOS | | | | |
| 2010 38 13500 214 | CONSERV. Y REPARACION VEHICULOS EXTINCION INCENDIOS | | | | |
| 2010 38 13500 221 | SUMINISTROS EXTINCION INCENDIOS | 50.740,00 | | 28.637,77 | |
| 2010 38 13500 22200 | COMUNICACIONES TELEFONICAS EXTINCION INCENDIOS | | | | 968,69 |
| 2010 38 13500 224 | PRIMAS DE SEGURO EXTINCION INCENDIOS | | | | 137,39 |
| 2010 38 13500 225 | TRIBUTOS EXTINCION INCENDIOS | | | | 300,00 |
| 2010 38 13500 226 | GASTOS DIVERSOS EXTINCION INCENDIOS | | | 1.476,94 | |
| 2010 38 13500 227 | TRABAJOS REAL. POR OTRAS EMPRESAS EXTINCION INCENDIOS | | | | 11.000,00 |
| 2010 38 13500 46201 | SUBV. AYTO. PARQUES BOMBEROS | | | | |
| 2010 38 13500 46202 | SUBV. AYTO. PALENCIA CONVENIO PARQUE BOMBEROS | | | | |
| 2010 38 13500 623 | MAQUINARIA, INST. Y UTILLAJE EXTINCION INCENDIOS | | | 251,10 | |
| 2010 38 13500 624 | MATERIAL DE TRANSPORTE EXTINCION INCENDIOS | 177.236,00 | | 17.764,00 | |
| 2010 38 13500 76201 | SUBV. AYTO. INVERSIONES EN LOCALES PARQUES BOMBEROS | | | 26,97 | |
| 2010 38 16901 76201 | PLAN EXTRAORDINARIO INUNDAC 2010 AYUNTAMIENTOS | | | | |
| 2010 38 16906 76201 | PLAN EXTRAORDINARIO INUNDAC. 2010 AYUNTAMIENTOS | 277.117,72 | | | |
| 2010 38 41000 120 | RETRIBUCIONES BASICAS DESARROLLO AGRARIO | | | | 2.245,30 |
| 2010 38 41000 121 | RETRIBUCIONES COMPLEMENTARIAS DESARROLLO AGRARIO | | | | 2.300,92 |
| 2010 38 41000 130 | PERSONAL LABORAL FIJO DESARROLLO AGRARIO | | | | 2.799,09 |
| 2010 38 41000 131 | PERSONAL LABORAL EVENTUAL DESARROLLO AGRARIO | | | | 8.060,50 |
| 2010 38 41000 150 | PRODUCTIVIDAD DESARROLLO AGRARIO | | | | 2.713,60 |
| 2010 38 41000 214 | CONSERV. Y REPAR. VEHICULOS DESARROLLO AGRARIO | | | | 4.274,16 |
| 2010 38 41000 220 | MATERIAL OFICINA DESARROLLO AGRARIO | | | | -1.379,38 |



EJERCICIO CORRIENTE
PRESUPUESTO DE GASTOS


Fecha Obtención 14/10/2011

Pág. 23

REMANENTES DE CRÉDITO

EJERCICIO 2010

| PARTIDA PRESUPUESTARIA | DESCRIPCIÓN | REMANENTES COMPROMETIDOS | | REMANENTES NO COMPROMETIDOS | |
|---------------------------|--|--------------------------|------------------|-----------------------------|------------------|
| | | INCORPORABLES | NO INCORPORABLES | INCORPORABLES | NO INCORPORABLES |
| 2010 38 41000 22100 | SUMINISTRO ENERGIA ELECTRICA DESARROLLO AGRARIO | | | | 546,92 |
| 2010 38 41000 22101 | SUMINISTRO AGUA DESARROLLO AGRARIO | | | | 500,00 |
| 2010 38 41000 22103 | SUMINISTRO COMBUSTIBLES Y CARBUR. DESARROLLO AGRARIO | | | | 3.072,45 |
| 2010 38 41000 22199 | OTROS SUMINISTROS DESARROLLO AGRARIO | | | | 32,27 |
| 2010 38 41000 222 | COMUNICACIONES DESARROLLO AGRARIO | | | | -205,31 |
| 2010 38 41000 224 | PRIMAS DE SEGUROS DESARROLLO AGRARIO | | | | 4.192,23 |
| 2010 38 41000 225 | TRIBUTOS DESARROLLO AGRARIO | | | | 2.525,93 |
| 2010 38 41000 226 | GASTOS DIVERSOS DESARROLLO AGRARIO | | | | -366,75 |
| 2010 38 41000 230 | DIETAS DESARROLLO AGRARIO | | | | 92,18 |
| 2010 38 41000 231 | LOCOMOCION DESARROLLO AGRARIO | | | | 814,29 |
| 2010 38 41000 623 | MAQUINARIA, INST. Y UTILLAJE DESARROLLO AGRARIO | | | 809,38 | |
| 2010 38 41101 131 | PERSONAL LABORAL EVENTUAL INSEMINACION ARTIFICIAL | | | 47,11 | |
| 2010 38 41101 214 | CONSERV. Y REPAR. VEHICULOS INSEMINACION ARTIFICIAL | | | | -2.508,37 |
| 2010 38 41101 22103 | COMBUSTIBLES Y CARBURANTES INSEMINACION ARTIFICIAL | | | | 9.252,62 |
| 2010 38 41101 22199 | OTROS SUMINISTROS INSEMINACION ARTIFICIAL | | | | 5.575,25 |
| 2010 38 41101 224 | PRIMAS DE SEGUROS INSEMINACION ARTIFICIAL | | | | 181,33 |
| 2010 38 41101 230 | DIETAS INSEMINACION ARTIFICIAL | | | | 300,00 |
| 2010 38 41101 231 | LOCOMOCION INSEMINACION ARTIFICIAL | | | | 1.000,00 |
| 2010 38 41101 624 | MATERIAL DE TRANSPORTE INSEMINACION ARTIFICIAL | | | | 100,00 |
| 2010 38 41102 227 | DESRATIZACION Y DESINSECTACION | 27.600,00 | | | 9.200,00 |
| 2010 38 41103 227 | TRABAJOS REAL. POR OTRAS EMPRESAS RECOGIDA ANIMALES ABAND. | | | | 1.344,84 |
| 2010 38 41104 45301 | SUBV. APPACALE CONVENIO PATATA SIEMBRA | | | | |
| 2010 38 41104 46201 | SUBV. AYTOS. AGRICULTURA Y GANADERIA | 3.064,00 | | | |



EJERCICIO CORRIENTE
PRESUPUESTO DE GASTOS


Fecha Obtención 14/10/2011

Pág. 24

REMANENTES DE CRÉDITO

EJERCICIO 2010

| PARTIDA PRESUPUESTARIA | DESCRIPCIÓN | REMANENTES COMPROMETIDOS | | REMANENTES NO COMPROMETIDOS | |
|---------------------------|--|--------------------------|------------------|-----------------------------|------------------|
| | | INCORPORABLES | NO INCORPORABLES | INCORPORABLES | NO INCORPORABLES |
| 2010 38 41104 48901 | SUBV. CONSEJO REGULADOR DEL LECHAZO CHURRO ACTIVIDADES | | | | |
| 2010 38 41104 48902 | CONVENIO ANCHE INSEMINACION OVEJAS | | | | |
| 2010 38 41104 48903 | APORTACION CAMPA CONVENIO CARNE DE CERVERA | | | | 8.523,32 |
| 2010 38 41104 48905 | OTRAS TRANSFERENCIAS AGRICULTURA Y GANADERIA | | | | 4.000,00 |
| 2010 38 41104 48906 | CONVENIO CENTRO TECNOLOGICO AGRARIO Y AGROALIMENTARIO ACTIV. | 27.500,00 | | | |
| 2010 38 41104 48907 | SUBVENCIÓN ANCHE CONCURSO Y SUBASTA OVINO CHURRO | | | | |
| 2010 38 41104 72302 | SUBV. COMUNIDADES DE REGANTES | | | 6.709,63 | |
| 2010 38 41104 75301 | SUBV. CAMARAS AGRARIAS | | | | |
| 2010 38 41104 76201 | SUBV. AYTOS. PARQUES INFANTILES | | | 14.817,18 | |
| 2010 38 41104 76202 | SUBV. AYTOS. OTRAS INVERSIONES AGRICULTURA Y GANADERIA | | | 29.162,53 | |
| 2010 38 41106 204 | ARRENDAMIENTO MATERIAL DE TRANSPORTE GRANJAS PROVINCIALES | | | | 2.749,05 |
| 2010 38 41106 212 | CONSERV. Y REPAR. GRANJAS PROVINCIALES | | | | 17.100,07 |
| 2010 38 41106 213 | CONSERV. Y REPAR. MAQUINARIA, INST. Y UTILLAJE GRANJAS PROV. | | | | -1.985,26 |
| 2010 38 41106 214 | CONSERV. Y REPAR. MATERIAL TRANSPORTE GRANJAS PROVINCIALES | | | | -2.857,96 |
| 2010 38 41106 22100 | ENERGIA ELECTRICA GRANJAS PROVINCIALES | | | -1.905,47 | |
| 2010 38 41106 22101 | SUMINISTRO DE AGUA GRANJAS PROVINCIALES | | | | 2.237,79 |
| 2010 38 41106 22103 | COMBUSTIBLES Y CARBURANTES GRANJAS PROVINCIALES | | | | 63,22 |
| 2010 38 41106 22113 | MANUTENCION ANIMALES GRANJAS PROVINCIALES | | | | 10.521,70 |
| 2010 38 41106 22199 | OTROS SUMINISTROS GRANJAS PROVINCIALES | 8.210,00 | | | -24.605,61 |
| 2010 38 41106 222 | COMUNICACIONES GRANJAS PROVINCIALES | | | | 138,44 |
| 2010 38 41106 223 | TRANSPORTES GRANJAS PROVINCIALES | | | | 3.502,64 |
| 2010 38 41106 224 | PRIMAS DE SEGUROS GRANJAS PROVINCIALES | | | | -4.337,12 |
| 2010 38 41106 225 | TRIBUTOS GRANJAS PROVINCIALES | | | | 1.944,33 |



EJERCICIO CORRIENTE
PRESUPUESTO DE GASTOS

Fecha Obtención 14/10/2011

Pág. 25

REMANENTES DE CRÉDITO

EJERCICIO 2010

| PARTIDA PRESUPUESTARIA | DESCRIPCIÓN | REMANENTES COMPROMETIDOS | | REMANENTES NO COMPROMETIDOS | |
|---------------------------|--|--------------------------|------------------|-----------------------------|------------------|
| | | INCORPORABLES | NO INCORPORABLES | INCORPORABLES | NO INCORPORABLES |
| 2010 38 41106 226 | GASTOS DIVERSOS GRANJAS PROVINCIALES | | | | 3.964,63 |
| 2010 38 41106 227 | TRABAJOS REAL. POR OTRAS EMPRESAS GRANJAS PROVINCIALES | | | | -16.214,25 |
| 2010 38 41106 230 | DIETAS GRANJAS PROVINCIALES | | | | 963,60 |
| 2010 38 41106 231 | LOCOMOCION GRANJAS PROVINCIALES | | | | 1.184,20 |
| 2010 38 41106 623 | MAQUINARIA, INST. Y UTILLAJE GRANJAS PROVINCIALES | | | 4.708,70 | |
| 2010 38 41106 624 | ELEMENTOS DE TRANSPORTE. | | | 266,55 | |
| 2010 38 41106 625 | MOBILIARIO Y ENSERES GRANJAS PROVINCIALES | | | 2.000,00 | |
| 2010 38 41106 632 | OBRAS GRANJAS PROVINCIALES | 15.131,10 | | 8.507,78 | |
| 2010 38 41107 76201 | SUBV. AYTOS. ARREGLO CAMINOS RURALES | 101.295,00 | | 200,47 | |
| 2010 38 45301 61901 | PLAN EXTRAORDINARIO INUNDAC 2010 CARRETERAS PROVINCIALES | 1.147.445,61 | | 304.865,60 | |
| 2010 42 31200 227 | TRABAJOS REAL. POR OTRAS EMPRESAS SANATORIOS PSIQUIATRICOS | 120.289,04 | | | 144.850,40 |
| 2010 43 23000 120 | RETRIBUCIONES BASICAS SERVICIOS SOCIALES | | | | 0,71 |
| 2010 43 23000 121 | RETRIBUCIONES COMPLEMENTARIAS SERVICIOS SOCIALES | | | | 1.999,86 |
| 2010 43 23000 131 | PERSONAL EVENTUAL SERVICIOS SOCIALES | | | 85,60 | |
| 2010 43 23000 150 | PRODUCTIVIDAD SERVICIOS SOCIALES | | | | 4.508,32 |
| 2010 43 23000 212 | CONSERVACION EDIFICIO SERVICIOS SOCIALES | | | | 307,89 |
| 2010 43 23000 213 | CONVERV. Y REPAR. MAQUINARIA, INSTAL. Y UTILLAJE S. SOCIALES | | | | 1.122,00 |
| 2010 43 23000 216 | CONSERV. Y REPAR. EQUIPOS PROCESO INFORMACION | | | | 959,88 |
| 2010 43 23000 220 | MATERIAL DE OFICINA SERVICIOS SOCIALES | | | | -404,67 |
| 2010 43 23000 221 | SUMINISTROS SERVICIOS SOCIALES | | | | 500,18 |
| 2010 43 23000 22200 | COMUNICACIONES TELEFONICAS SERVICIOS SOCIALES | | | | -309,53 |
| 2010 43 23000 22201 | COMUNICACIONES POSTALES SERVICIOS SOCIALES | | | | -1.476,35 |
| 2010 43 23000 224 | SEGUROS ACCION SOCIAL | | | | 5.000,00 |
| 2010 43 23000 226 | GASTOS DIVERSOS SERVICIOS SOCIALES | | | | -2.882,10 |



EJERCICIO CORRIENTE
PRESUPUESTO DE GASTOS

Fecha Obtención 14/10/2011

Pág. 26

REMANENTES DE CRÉDITO

EJERCICIO 2010

| PARTIDA PRESUPUESTARIA | DESCRIPCIÓN | REMANENTES COMPROMETIDOS | | REMANENTES NO COMPROMETIDOS | |
|---------------------------|---|--------------------------|------------------|-----------------------------|------------------|
| | | INCORPORABLES | NO INCORPORABLES | INCORPORABLES | NO INCORPORABLES |
| 2010 43 23000 227 | TRABAJOS REALIZADOS POR OTRAS EMPRESAS SERVICIOS SOCIALES | | | | 5.595,37 |
| 2010 43 23000 230 | DIETAS SERVICIOS SOCIALES | | | | 1.762,60 |
| 2010 43 23000 231 | LOCOMOCION SERVICIOS SOCIALES | | | | 1.851,54 |
| 2010 43 23000 623 | MAQUINARIA, INST. Y UTILLAJE SERVICIOS SOCIALES | | | 1.122,00 | |
| 2010 43 23000 625 | MOBILIARIO SERVICIOS SOCIALES | | | 2.781,72 | |
| 2010 43 23000 632 | OBRAS EDIFICIO SERVICIOS SOCIALES | | | 5.617,98 | |
| 2010 43 23100 48901 | AYUDAS AL DESARROLLO | 84.674,00 | | | 0,44 |
| 2010 43 23100 48902 | OTRAS AYUDAS | | | | |
| 2010 43 23102 227 | TRABAJOS REAL. POR OTRAS EMPRESAS AYUDA A DOMICILIO | | | | 373.150,42 |
| 2010 43 23103 227 | TRABAJOS REAL. POR OTRAS EMPRESAS TELEASISTENCIA DOMICILIARI | 7.916,83 | | | 31.770,09 |
| 2010 43 23104 462 | SUBVENCIONES AYTOS. C.E.A.S. | | | 13.100,00 | 38.991,20 |
| 2010 43 23104 463 | SUBVENCIONES MANCOMUNIDADES C.E.A.S. | | | | 2.284,64 |
| 2010 43 23104 623 | MAQUINARIA, INSTAL. Y UTILLAJE C.E.A.S. | | | 1.358,03 | |
| 2010 43 23104 626 | EQUIPOS PROCESO INFORMACION C.E.A.S. | | | 9.836,00 | |
| 2010 43 23108 42110 | SUBV. ACTIVIDADES LA MORALEJA | | | | |
| 2010 43 23108 48901 | SUBV. U.P.P. ACTIVIDADES LA MORALEJA | | | | |
| 2010 43 23108 48902 | SUBV. U.P.P. ACTIVIDADES FORMACION INMIGRANTES | | | | |
| 2010 43 23109 762 | SUBV. AYTOS. RESIDENCIAS DE ANCIANOS Y CENTROS DE DIA | | | 20.000,00 | |
| 2010 43 23109 78901 | SUBV. INST. SIN FINES DE LUCRO RESID. ANCIANOS Y CENTRO DIA | | | 8.694,41 | |
| 2010 43 23110 226 | GASTOS DIVERSOS PLAN PERSONAS MAYORES | | | | 0,03 |
| 2010 43 23110 48901 | CONVENIO ACTIVIDADES FED. JUBILADOS Y PENSIONISTAS PAL. | | | | |
| 2010 43 23110 762 | SUBV. AYTOS. ACCESIBILIDAD LOCALES PARA MAYORES | | | 16.319,28 | |
| 2010 43 23110 76201 | SUBV. ENTIDADES LOCALES CONSTR. PARQUES PARA MAYORES | 5.093,75 | | | |



EJERCICIO CORRIENTE
PRESUPUESTO DE GASTOS


Fecha Obtención 14/10/2011

Pág. 27

REMANENTES DE CRÉDITO

EJERCICIO 2010

| PARTIDA PRESUPUESTARIA | DESCRIPCIÓN | REMANENTES COMPROMETIDOS | | REMANENTES NO COMPROMETIDOS | |
|---------------------------|--|--------------------------|------------------|-----------------------------|------------------|
| | | INCORPORABLES | NO INCORPORABLES | INCORPORABLES | NO INCORPORABLES |
| 2010 43 23110 789 | SUBV. ASOCIACIONES DE MAYORES DOTACION INFORMATICA | | | 486,21 | |
| 2010 43 23111 48901 | OTRAS TRANSFERENCIAS ACCION SOCIAL AYUDAS A LA NATALIDAD | | | -2.190,00 | |
| 2010 43 23111 48902 | CONVENIO DONANTES DE SANGRE ACTIVIDADES | | | | |
| 2010 43 23111 48903 | CONVENIO BANCO DE ALIMENTOS ACTIVIDADES | | | | |
| 2010 43 23111 48905 | SUBV. ASOC. FABRICANTES DE PAN DESAYUNOS DEL CORAZON | | | | |
| 2010 43 23111 48906 | SUBV. ACTIVIDADES Y MANTENIMIENTO SERVICIOS SOCIALES | 866,00 | | | 439,50 |
| 2010 43 23111 48907 | SUBV. ESTANCIAS SANATORIOS PSIQUIATRICOS CONVENT.SANTA CLARA | 1.097,71 | | | 488,15 |
| 2010 43 23111 48908 | SUBVENCION ASOCIACION LUCHA CONTRA EL CANCER ACTIVIDADES | | | | |
| 2010 43 23111 48909 | CONVENIO ASpace-PALENCIA TRATAMIENTO HIPOTERAPIA | | | | |
| 2010 43 23111 48910 | CONVENIO CENTRO DE SORDOS DE PALENCIA INTERPRETE | | | | 0,50 |
| 2010 43 23111 48911 | CONVENIO FUNDASPE ACTIVIDADES | | | | |
| 2010 43 23111 48912 | CONVENIO CONF. PERSONAS DISCAPACIDAD FISICA (COCEMFE) ACTIV. | | | | |
| 2010 43 23111 48913 | SUBVENCION CONVENIO CARITAS DIOCESANA C. DIA CASTILLO | | | | |
| 2010 43 23111 48914 | SUBVENCION ASOCIACION ESCLEROSIS MULTIPLE ACTIVIDADES | | | | |
| 2010 43 23111 48915 | SUBVENCION ASOCIACION VICTIMAS DEL TERRORISMO, ACTIVIDADES | 12.000,00 | | | |
| 2010 43 23111 48917 | CONVENIO ASOCIACION SORDOS PALENCIA, IDIOMA PARA NIÑOS Y FAM | | | | |
| 2010 43 23111 48918 | CONVENIO COLABORACION ACTIVIDADES ASOC. FAMILIAS ALZEIMER | | | | |
| 2010 43 23111 48919 | CONVENIO COLABORACION ACTIVIDADES ASOCIACION LARINGECTOMIZAD | | | | |
| 2010 43 23111 48920 | CONV. ASOC. VICTIMAS GASPAR ARROYO MANTENIMIENTO SEDE | | | | |
| 2010 43 23111 48921 | SUBV. COMITE P. PALENCIA UNICEF | | | | |



EJERCICIO CORRIENTE
PRESUPUESTO DE GASTOS

Fecha Obtención 14/10/2011

Pág. 28

REMANENTES DE CRÉDITO

EJERCICIO 2010

| PARTIDA PRESUPUESTARIA | DESCRIPCIÓN | REMANENTES COMPROMETIDOS | | REMANENTES NO COMPROMETIDOS | |
|---------------------------|---|--------------------------|------------------|-----------------------------|------------------|
| | | INCORPORABLES | NO INCORPORABLES | INCORPORABLES | NO INCORPORABLES |
| 2010 43 23111 78903 | CONV. ONG VIRGEN DE LA SOLEDAD ACOND. COMEDOR SOCIAL | | | | |
| 2010 43 23112 227 | TRABAJOS REAL. POR OTRAS EMPRESAS PROGRAMA CRECEMOS | | | | 1.112,12 |
| 2010 43 23112 462 | SUBVENCION AYTOS. PROGRAMA CRECEMOS | | | | 28.161,48 |
| 2010 43 23114 226 | GASTOS DIVERSOS REENCUENTRO RETORNO EMIGRANTES | | | | -3.256,56 |
| 2010 43 23114 48901 | SUBV. ASOC. Y FAMILIAS REENCUENTRO RETORNO DE EMIGRANTES | | | | 3.611,00 |
| 2010 43 23200 226 | GASTOS DIVERSOS PLAN IGUALDAD DE OPORTUNIDADES | 2.340,00 | | | 20.517,00 |
| 2010 43 23200 22608 | GASTOS DIVERSOS CURSOS FORMACION CUIDADORES PERS. DEPEND. | | | | -9.974,07 |
| 2010 43 23200 462 | SUBV. AYTO. PALENCIA CASA ACOGIDA DE MUJERES | 7.040,00 | | | |
| 2010 43 23200 481 | PREMIOS PROGRAMA MUJER | | | | -700,00 |
| 2010 43 23200 48901 | SUBV. ASOCIACIONES DE MUJERES ACTIVIDADES | 1.577,07 | | | 1.396,08 |
| 2010 43 23200 48902 | SUBV. CONCURSO PINTURA ASOC. MUJERES DEMOCRACIA | | | | |
| 2010 43 23203 480 | SUBVENCIONES EDUCACION ESPECIAL | | | | 26.022,00 |
| 2010 43 23203 65001 | ELIMINACION BARRERAS ARQUITECTONICAS | | | 40.088,16 | |
| 2010 43 23209 226 | GASTOS DIVERSOS REINSERCIÓN SOCIAL | | | | -4.528,73 |
| 2010 43 23300 131 | PERSONAL LABORAL EVENTUAL DEPENDENCIA | | | | 3.800,84 |
| 2010 43 23300 16000 | SEGURIDAD SOCIAL PERSONAL DEPENDENCIA | | | | 2.262,99 |
| 2010 43 23400 22700 | TRABAJOS REAL. POR OTROS EMPRESAS LIMPIEZA JUVENTUD | | | | 480,56 |
| 2010 43 23400 22701 | TRABAJOS REAL. POR OTRAS EMPRESAS SEGURIDAD JUVENTUD | | | | 1.942,71 |
| 2010 43 92401 462 | SUBV. AYTOS ACTIVIDADES DE CONSUMO | | | | |
| 2010 43 92402 226 | GASTOS DIVERSOS PARTICIPACION CIUDADANA | | | | 11.775,32 |
| 2010 43 92402 48901 | CONVENIO ACTIVIDADES CASAS DE PALENCIA | | | | 1.814,77 |
| 2010 43 92402 48903 | CONVENIO ACTIVIDADES JUNTA PRO SEMANA SANTA | | | | 6.000,00 |
| 2010 43 92402 48904 | OTRAS TRANSFERENCIAS PARTICIPACION CIUDADANA | 8.224,00 | | | 18.776,00 |



EJERCICIO CORRIENTE
PRESUPUESTO DE GASTOS

Fecha Obtención 14/10/2011

Pág. 29

REMANENTES DE CRÉDITO

EJERCICIO 2010

| PARTIDA PRESUPUESTARIA | DESCRIPCIÓN | REMANENTES COMPROMETIDOS | | REMANENTES NO COMPROMETIDOS | |
|---------------------------|--|--------------------------|------------------|-----------------------------|------------------|
| | | INCORPORABLES | NO INCORPORABLES | INCORPORABLES | NO INCORPORABLES |
| 2010 44 13000 227 | SEGURIDAD RESIDENCIA DE ANCIANOS | | | | 89,13 |
| 2010 44 23101 120 | RETRIBUCIONES BASICAS RESIDENCIA ANCIANOS SAN TELMO | | | | 6.232,66 |
| 2010 44 23101 121 | RETRIBUCIONES COMPLEMENTARIAS RESIDENCIA ANCIANOS SAN TELMO | | | | 7.778,50 |
| 2010 44 23101 130 | PERSONAL LABORAL FIJO RESIDENCIA ANCIANOS SAN TELMO | | | | 117.546,95 |
| 2010 44 23101 131 | PERSONAL LABORAL EVENTUAL RESIDENCIA ANCIANOS SAN TELMO | | | | 4.525,33 |
| 2010 44 23101 150 | PRODUCTIVIDAD RESIDENCIA ANCIANOS SAN TELMO | | | | 25.320,22 |
| 2010 44 23101 212 | CONSERV. Y REPAR. EDIFICIO RESIDENCIA ANCIANOS SAN TELMO | | | | 747,01 |
| 2010 44 23101 213 | CONSERV. Y REPAR. MAQUIN., INST. Y UTILL. RESIDENCIA ANCIANO | | | | 964,25 |
| 2010 44 23101 215 | REPAR. Y CONSERV. MOBILIARIO RESIDENCIA ANCIANOS SAN TELMO | | | | 1.189,50 |
| 2010 44 23101 220 | MATERIAL OFICINA RESIDENCIA ANCIANOS SAN TELMO | | | | 2.979,22 |
| 2010 44 23101 22101 | SUMINISTRO AGUA RESIDENCIA ANCIANOS SAN TELMO | | | | 12.864,28 |
| 2010 44 23101 22102 | SUMINISTRO GAS RESIDENCIA DE ANCIANOS | | | | 21.282,48 |
| 2010 44 23101 22103 | SUMINISTRO COMBUSTIBLES Y CARBURANTES RESIDENCIA DE ANCIANOS | | | | 225,53 |
| 2010 44 23101 22104 | VESTUARIO RESIDENCIA DE ANCIANOS | | | | -2.117,44 |
| 2010 44 23101 22106 | PRODUCTOS FARMACEUTICOS R. ANCIANOS SAN TELMO | | | | 567,84 |
| 2010 44 23101 22110 | PRODUCTOS DE LIMPIEZA Y ASEO RESIDENCIA DE ANCIANOS | | | | 1.132,81 |
| 2010 44 23101 22199 | OTROS SUMINISTROS RESIDENCIA ANCIANOS SAN TELMO | | | | 8.722,06 |
| 2010 44 23101 22200 | COMUNICACIONES TELEFONICAS RESIDENCIA ANCIANOS SAN TELMO | | | | -1.433,61 |
| 2010 44 23101 22201 | COMUNICACIONES POSTALES RESIDENCIA ANCIANOS SAN TELMO | | | | 1.539,00 |
| 2010 44 23101 224 | PRIMAS DE SEGUROS RESIDENCIA ANCIANOS SAN TELMO | | | | 620,01 |



EJERCICIO CORRIENTE
PRESUPUESTO DE GASTOS

Fecha Obtención 14/10/2011

Pág. 30

REMANENTES DE CRÉDITO

EJERCICIO 2010

| PARTIDA PRESUPUESTARIA | DESCRIPCIÓN | REMANENTES COMPROMETIDOS | | REMANENTES NO COMPROMETIDOS | |
|---------------------------|---|--------------------------|------------------|-----------------------------|------------------|
| | | INCORPORABLES | NO INCORPORABLES | INCORPORABLES | NO INCORPORABLES |
| 2010 44 23101 225 | TRIBUTOS RESIDENCIA ANCIANOS SAN TELMO | | | | 256,46 |
| 2010 44 23101 226 | GASTOS DIVERSOS RESIDENCIA DE ANCIANOS | | | | 12.548,36 |
| 2010 44 23101 227 | TRABAJOS REAL. POR OTRAS EMPRESAS RESIDENCIA DE ANCIANOS | 48.764,48 | | | 137.797,14 |
| 2010 44 23101 230 | DIETAS RESIDENCIA DE ANCIANOS | | | | 224,64 |
| 2010 44 23101 231 | LOCOMOCION RESIDENCIA ANCIANOS | | | | -65,56 |
| 2010 44 23101 260 | TRABAJOS REALIZADOS POR INSTITUCIONES SIN FINES DE LUCRO | | | | 40,00 |
| 2010 44 23101 48901 | GRATIFICACIONES ANCIANOS RESIDENCIA SAN TELMO | | | | 1.750,00 |
| 2010 44 23101 48902 | SUBVENCION U.P.P. RESIDENCIA DE ANCIANOS | 3.042,00 | | | 2.808,00 |
| 2010 44 23101 623 | MAQUINARIA, INST. Y UTILLAJE RESIDENCIA DE ANCIANOS | | | 4.524,69 | |
| 2010 44 23101 625 | MOBILIARIO RESIDENCIA DE ANCIANOS | | | | 20.000,00 |
| 2010 44 23101 632 | OBRAS DE REFORMA RESIDENCIA DE ANCIANOS | | | 759,93 | 10.000,00 |
| 2010 51 13000 227 | SEGURIDAD ESCUELA UNIVERSITARIA DE ENFERMERIA | | | | 322,31 |
| 2010 51 32500 120 | RETRIBUCIONES BASICAS ESC. UNIVERSITARIA ENFERMERIA | | | | 4.385,89 |
| 2010 51 32500 121 | RETRIBUCIONES COMPLEMENTARIAS ESC. UNIVERSITARIA ENFERMERIA | | | | 11.501,63 |
| 2010 51 32500 130 | PERSONAL LABORAL FIJO ESC. UNIVERSITARIA ENFERMERIA | | | | 27.862,71 |
| 2010 51 32500 131 | PERSONAL LABORAL EVENTUAL ESC. UNIVERSITARIA ENFERMERIA | | | | 15.910,46 |
| 2010 51 32500 150 | PRODUCTIVIDAD ESC. UNIVERSITARIA ENFERMERIA | | | 553,21 | |
| 2010 51 32500 212 | CONSERV. Y REPAR. EDIFICIO ESC. UNIVERSITARIA ENFERMERIA | | | | 1.520,74 |
| 2010 51 32500 213 | CONSERV. Y REPAR. MAQUIN. INSTAL. Y UTIL. ESC. UNIVERS. ENF | | | | -800,72 |
| 2010 51 32500 216 | CONSERV. Y REPAR. EQUIPOS PROCESO DE INFORMACION | | | | 22,10 |
| 2010 51 32500 220 | MATERIAL OFICINA ESC. UNIVERSITARIA ENFERMERIA | | | | 521,85 |
| 2010 51 32500 22101 | SUMINISTRO AGUA ESCUELA UNIV. ENFERMERIA | | | | 1.004,32 |



EJERCICIO CORRIENTE
PRESUPUESTO DE GASTOS

Fecha Obtención 14/10/2011

Pág. 31

REMANENTES DE CRÉDITO

EJERCICIO 2010

| PARTIDA PRESUPUESTARIA | DESCRIPCIÓN | REMANENTES COMPROMETIDOS | | REMANENTES NO COMPROMETIDOS | |
|---------------------------|---|--------------------------|------------------|-----------------------------|------------------|
| | | INCORPORABLES | NO INCORPORABLES | INCORPORABLES | NO INCORPORABLES |
| 2010 51 32500 22102 | SUMINISTRO GAS ESCUELA UNIV. ENFERMERIA | | | | 1.846,14 |
| 2010 51 32500 22106 | PRODUCTOS FARMACEUTICOS ESCUELA UNIV. ENFERMERIA | | | | 2.375,24 |
| 2010 51 32500 22199 | OTROS SUMINISTROS ESCUELA UNIV. ENFERMERIA | | | | 745,75 |
| 2010 51 32500 22200 | COMUNICACIONES TELEFONICAS E.U.E. | | | | -204,42 |
| 2010 51 32500 22201 | COMUNICACIONES POSTALES E.U.E. | | | | 500,00 |
| 2010 51 32500 226 | GASTOS DIVERSOS ESC. UNIVERSITARIA ENFERMERIA | | | | 7.808,49 |
| 2010 51 32500 22606 | REUNIONES, CONFERENCIAS Y CURSOS E.U.E | | | -6.012,08 | |
| 2010 51 32500 22700 | TRABAJOS REAL. POR OTRAS EMPRESAS LIMPIEZA E.U.E. | | | | 147,62 |
| 2010 51 32500 22703 | PROFESORADO E.U.E. | | | | -7.169,60 |
| 2010 51 32500 230 | DIETAS ESCUELA UNIVERSITARIA DE ENFERMERIA | | | | 1.000,00 |
| 2010 51 32500 231 | LOCOMOCION ESCUELA UNIVERSITARIA ENFERMERIA | | | | 600,00 |
| 2010 51 32500 481 | PREMIOS, BECAS Y ESTUDIOS DE INVEST. ESC. UNIV. ENFERM | | | | 5.100,00 |
| 2010 51 32500 623 | MAQUINARIA, INST. Y UTILLAJE ESCUELA ENFERMERIA | | | 5.778,45 | 1.000,00 |
| 2010 51 32500 625 | MOBILIARIO ESC. UNIVERSITARIA ENFERMERIA | | | 5.280,56 | 1.000,00 |
| 2010 51 32500 628 | BIBLIOGRAFIA ESCUELA UNIVERSITARIA ENFERMERIA | | | 2.112,73 | 1.000,00 |
| 2010 51 32500 632 | OBRAS EDIFICIO ESCUELA UNIVERSITARIA DE ENFERMERIA | | | 9,57 | 1.000,00 |
| 2010 52 13000 227 | SEGURIDAD DEPARTAMENTO CULTURA | | | 433,16 | |
| 2010 52 24108 131 | PERSONAL LABORAL EVENTUAL T. RESTAUR. PLAN CONVERGENCIA | | | | |
| 2010 52 24108 160 | SEGURIDAD SOCIAL PERSONAL T. RESTAUR. PLAN CONVERGENCIA | | | | |
| 2010 52 24108 230 | DIETAS PERSONAL T. RESTAUR. PLAN CONVERGENCIA | | | | 6.000,00 |
| 2010 52 24108 231 | LOCOMOCION PERSONAL T. RESTAUR. PLAN CONVERGENCIA | | | | 6.000,00 |
| 2010 52 24108 63204 | AMPLIACION APARCAMIENTO VILLA ROMANA PLAN CONVERGENCIA | | | 115,00 | |
| 2010 52 32400 762 | SUBV. AYOS. CENTROS ESCOLARES | | | 11.459,88 | |



EJERCICIO CORRIENTE
PRESUPUESTO DE GASTOS

Fecha Obtención 14/10/2011

Pág. 32

REMANENTES DE CRÉDITO

EJERCICIO 2010

| PARTIDA PRESUPUESTARIA | DESCRIPCIÓN | REMANENTES COMPROMETIDOS | | REMANENTES NO COMPROMETIDOS | |
|---------------------------|--|--------------------------|------------------|-----------------------------|------------------|
| | | INCORPORABLES | NO INCORPORABLES | INCORPORABLES | NO INCORPORABLES |
| 2010 52 32401 423 | SUBVENCION A LA U.N.E.D. ACTIVIDADES | | | | |
| 2010 52 32401 453 | SUBVENCIONES A UNIVERSIDADES | 18.000,00 | | | 8.328,83 |
| 2010 52 33100 120 | RETRIBUCIONES BASICAS DEPARTAMENTO CULTURA | | | | 3.010,50 |
| 2010 52 33100 121 | RETRIBUCIONES COMPLEMENTARIAS DEPARTAMENTO CULTURA | | | | 9.012,60 |
| 2010 52 33100 150 | PRODUCTIVIDAD DEPARTAMENTO DE CULTURA | | | | 8.885,35 |
| 2010 52 33100 212 | CONSERV. Y REPAR. EDIFICIO CULTURAL ABILIO CALDERON | | | | -758,17 |
| 2010 52 33100 213 | CONSERV. Y REPAR. MAQUIN. INST. Y UTILLAJE DEPART. CULTURA | | | | 799,77 |
| 2010 52 33100 220 | MATERIAL OFICINA DEPARTAMENTO CULTURA | | | | -1.515,04 |
| 2010 52 33100 22100 | SUMINISTRO ENERGIA ELECTRICA DEPARTAMENTO DE CULTURA | | | | -6.490,97 |
| 2010 52 33100 22101 | SUMINISTRO AGUA DEPARTAMENTO DE CULTURA | | | | -341,86 |
| 2010 52 33100 22103 | COMBUSTIBLES Y CARBURANTES DEPARTAMENTO DE CULTURA | | | | -6.980,43 |
| 2010 52 33100 22200 | COMUNICACIONES TELEFONICAS DEPARTAMENTO DE CULTURA | | | | 1.411,39 |
| 2010 52 33100 22201 | COMUNICACIONES POSTALES DEPARTAMENTO DE CULTURA | | | | 1.962,05 |
| 2010 52 33100 224 | PRIMAS DE SEGUROS CULTURA | | | | 2.890,19 |
| 2010 52 33100 225 | TRIBUTOS DEPARTAMENTO DE CULTURA | | | | 3.874,33 |
| 2010 52 33100 22608 | OTROS GASTOS DIVERSOS DEPARTAMENTO DE CULTURA | | | -10.180,10 | |
| 2010 52 33100 227 | TRABAJOS REAL. POR OTRAS EMPRESAS DEPART. CULTURA | | | | 17.261,08 |
| 2010 52 33100 230 | DIETAS DEPARTAMENTO CULTURA | | | | 1.404,05 |
| 2010 52 33100 231 | LOCOMOCION DEPARTAMENTO DE CULTURA | | | | -862,49 |
| 2010 52 33100 481 | PREMIOS Y BECAS DEPARTAMENTO DE CULTURA | | | 1.218,23 | |
| 2010 52 33100 48101 | BECA ANUAL ECONOMIA APLICADA | | | | 6.000,00 |
| 2010 52 33100 623 | MAQUINARIA, INST. Y UTILLAJE DEPARTAMENTO DE CULTURA | | | | 1.000,00 |



EJERCICIO CORRIENTE
PRESUPUESTO DE GASTOS

Fecha Obtención 14/10/2011

Pág. 33

REMANENTES DE CRÉDITO

EJERCICIO 2010

| PARTIDA PRESUPUESTARIA | DESCRIPCIÓN | REMANENTES COMPROMETIDOS | | REMANENTES NO COMPROMETIDOS | |
|---------------------------|---|--------------------------|------------------|-----------------------------|------------------|
| | | INCORPORABLES | NO INCORPORABLES | INCORPORABLES | NO INCORPORABLES |
| 2010 52 33100 625 | MOBILIARIO Y ENSERES DEPARTAMENTO DE CULTURA | | | | 1.000,00 |
| 2010 52 33100 632 | OBRAS CENTRO CULTURAL ABILIO CALDERON | | | 64,09 | 14.352,76 |
| 2010 52 33200 455 | TRANSFERENCIA CENTRO COORDINADOR BIBLIOTECAS | | | | 3.598,00 |
| 2010 52 33300 48901 | SUBV. MANTENIMIENTO MUSEOS Y COLECCIONES | | | | 3.091,00 |
| 2010 52 33400 150 | PRODUCTIVIDAD TELLO TELLEZ | | | | 3.000,00 |
| 2010 52 33400 22608 | GASTOS DIVERSOS TELLO TELLEZ | | | | 11.708,10 |
| 2010 52 33400 22609 | GASTOS DIVERSOS PUBLICACIONES TELLO TELLEZ | 30.257,32 | | | 26.806,92 |
| 2010 52 33401 226 | GASTOS DIVERSOS PUBLICACIONES | 43.140,06 | | -19.621,14 | |
| 2010 52 33401 462 | SUBV. AYTOS. PUBLICACIONES | 2.000,00 | | | |
| 2010 52 33401 489 | SUBVENCIONES A PARTICULARES PUBLICACIONES | 4.624,00 | | | |
| 2010 52 33402 226 | GASTOS DIVERSOS PROGR. CULTURAL EN LA PROVINCIA | | | | -1.356,60 |
| 2010 52 33403 22608 | GASTOS DIVERSOS EXPOSICIONES GENERALES | | | | -37.878,12 |
| 2010 52 33403 22609 | GASTOS DIVERSOS EXPOSICIONES ITINERANTES | | | | 11.543,95 |
| 2010 52 33404 226 | GASTOS DIVERSOS FESTIVAL DE MUSICA PROVINCIA | | | | 15.196,28 |
| 2010 52 33405 226 | GASTOS DIVERSOS CURSOS | | | | 18.747,35 |
| 2010 52 33405 489 | OTRAS TRANSFERENCIAS CURSOS | | | | |
| 2010 52 33406 46203 | SUBV. AYTOS. PROMOCION Y DIFUSION DE LA CULTURA | 7.700,00 | | -579,00 | |
| 2010 52 33406 48901 | OTRAS TRANSFERENCIAS PROM. Y DIFUSION CULTURA | 28.000,00 | | | 26.392,75 |
| 2010 52 33406 48903 | SUBV. ACTIVIDADES CULTURALES ASOCIACIONES | 1.401,50 | | | 2.619,86 |
| 2010 52 33406 48912 | OTRAS TRANSFERENCIAS PARA PREMIOS | | | | 3.600,30 |
| 2010 52 33407 22608 | GASTOS DIVERSOS ESCUELA DE DANZAS | | | | -1.298,44 |
| 2010 52 33407 22609 | GASTOS DIVERSOS ORGANIZACION ACTIVIDADES FOLKLORE | | | | 708,40 |
| 2010 52 33408 462 | SUBVENCIONES AYTOS. PROGRAMAS GESTION CULTURAL | | | | |
| 2010 52 33409 46203 | CONVENIO AYTO. AGUILAR FESTIVAL DE CINE | 26.001,00 | | | 999,00 |
| 2010 52 33409 46204 | SUBV. AYTO. AGUILAR APERTURA MUSEO URSI | 6.275,00 | | | |



EJERCICIO CORRIENTE
PRESUPUESTO DE GASTOS

Fecha Obtención 14/10/2011

Pág. 34

REMANENTES DE CRÉDITO

EJERCICIO 2010

| PARTIDA PRESUPUESTARIA | DESCRIPCIÓN | REMANENTES COMPROMETIDOS | | REMANENTES NO COMPROMETIDOS | |
|---------------------------|--|--------------------------|------------------|-----------------------------|------------------|
| | | INCORPORABLES | NO INCORPORABLES | INCORPORABLES | NO INCORPORABLES |
| 2010 52 33409 48902 | APORT. ACTIV. FUNDACION STA. MARIA LA REAL | | | | |
| 2010 52 33409 48903 | APORTACION ACTIVIDADES A LA FUNDACION PIEDAD ISLA | 9.364,00 | | | |
| 2010 52 33409 48905 | SUBVENCION U.P.P. ACTIVIDADES CULTURALES | | | | |
| 2010 52 33409 48906 | SUBV. ACTIVIDADES ASOCIACION CAMINO DE SANTIAGO | | | | 2.500,00 |
| 2010 52 33409 48908 | APORTACION BECA FUNDACION ARROYO VILLAVERDE | | | | 1.201,15 |
| 2010 52 33409 48909 | APORT. ACTIVID. INSTITUTO DE LA LENGUA CASTELLANO Y LEONES | | | | |
| 2010 52 33409 48911 | CONVENIO ACTIVIDADES GRUPO PALENCIA FOTOGRAFIA Y CINE | | | | |
| 2010 52 33409 48912 | CONVENIO ACTIVIDADES AGRUP. MUSICAL UNIVERSIDAD Y OBISPADO | | | | 2.000,00 |
| 2010 52 33409 48913 | CONVENIO ACTIVIDADES CINE CLUB CALLE MAYOR | | | | |
| 2010 52 33409 48914 | CONVENIO AGRUPACION MUSICAL DE GUARDO | | | | |
| 2010 52 33409 48915 | CONVENIO ASOCIACION CULTURAL ALMUENZA | | | | |
| 2010 52 33409 48916 | CONVENIO ASOCIACION AMIGOS CASTILLO FUENTES DE VALDEPERO | | | | |
| 2010 52 33409 48917 | SUBV. U.P.P. PROGRAMA DE DINAMIZACION RURAL | | | | |
| 2010 52 33410 22609 | GASTOS DIVERSOS PROGRAMA CAMINO DE SANTIAGO | | | | 27.308,09 |
| 2010 52 33411 226 | GASTOS DIVERSOS CENTENARIOS Y EFEMERIDES | | | | 4.000,00 |
| 2010 52 33412 622 | INSTALACIONES CULTURALES EN LA PROVINCIA | 8.356,13 | | 16.595,21 | |
| 2010 52 33600 130 | PERSONAL LABORAL FIJO VILLAS ROMANAS | | | | 28.856,61 |
| 2010 52 33600 131 | PERSONAL LABORAL EVENTUAL VILLAS ROMANAS | | | -14.941,01 | |
| 2010 52 33600 203 | ARREND. MAQUINARIA, INST. Y UTILLAJE VILLAS ROMANAS | | | | 1.000,00 |
| 2010 52 33600 220 | MATERIAL DE OFICINA VILLAS ROMANAS | | | | 4.903,50 |
| 2010 52 33600 22100 | SUMINISTRO ENERGIA ELECTRICA VILLAS ROMANAS | | | | 16.327,16 |
| 2010 52 33600 22101 | SUMINISTRO AGUA VILLAS ROMANAS | | | | 1.938,00 |
| 2010 52 33600 22103 | COMBUSTIBLES Y CARBURANTES VILLAS ROMANAS | | | | 7.054,95 |



EJERCICIO CORRIENTE
PRESUPUESTO DE GASTOS


Fecha Obtención 14/10/2011

Pág. 35

REMANENTES DE CRÉDITO

EJERCICIO 2010

| PARTIDA PRESUPUESTARIA | DESCRIPCIÓN | REMANENTES COMPROMETIDOS | | REMANENTES NO COMPROMETIDOS | |
|---------------------------|---|--------------------------|------------------|-----------------------------|------------------|
| | | INCORPORABLES | NO INCORPORABLES | INCORPORABLES | NO INCORPORABLES |
| 2010 52 33600 22200 | COMUN.TELEFONICAS VILLAS ROMANAS | | | | 3.434,37 |
| 2010 52 33600 22201 | COMUN. POSTALES VILLAS ROMANAS | | | | 499,00 |
| 2010 52 33600 224 | PRIMAS DE SEGUROS VILLAS ROMANAS | 7.564,61 | | | 10.031,22 |
| 2010 52 33600 225 | TRIBUTOS VILLAS ROMANAS | | | | -1.514,59 |
| 2010 52 33600 22608 | GASTOS DIVERSOS VILLAS ROMANAS | | | -15.210,91 | |
| 2010 52 33600 22609 | GASTOS DIVERSOS ACTIVIDADES VILLAS ROMANAS | | | -35.903,47 | |
| 2010 52 33600 22610 | ADQUISICION OBJETOS PARA VENTA VILLAS ROMANAS | | | | 32.721,80 |
| 2010 52 33600 227 | TRABAJOS REAL. POR OTRAS EMPRESAS VILLAS ROMANAS | 8.479,00 | | -1.443,56 | |
| 2010 52 33600 230 | DIETAS VILLAS ROMANAS | | | | 1.996,00 |
| 2010 52 33600 231 | LOCOMOCION VILLAS ROMANAS | | | | 1.996,00 |
| 2010 52 33600 481 | BECAS VILLAS ROMANAS | 1.000,00 | | | 3.000,00 |
| 2010 52 33600 48901 | TRANSFERENCIAS OTRAS INSTITUCIONES VILLAS ROMANAS | | | | 6.000,00 |
| 2010 52 33600 623 | MAQUINARIA, INST. Y UTILLAJE VILLAS ROMANAS | | | 157,56 | |
| 2010 52 33600 625 | MOBILIARIO Y ENSERES VILLAS ROMANAS | 1.432,38 | | 6.704,80 | 1.000,00 |
| 2010 52 33600 626 | EQUIPOS PROCESO INFORMACION VILLAS ROMANAS | | | | 1.000,00 |
| 2010 52 33600 627 | OBRAS VILLAS ROMANAS | | | 283.422,67 | 1.569.898,70 |
| 2010 52 33601 226 | GASTOS DIVERSOS TALLER DE RESTAURACION | | | | -244,06 |
| 2010 52 33601 227 | TRABAJOS REALIZ. POR OTRAS EMPRESAS TALLER RESTAURACION | | | | |
| 2010 52 33601 623 | MAQUINARIA, INST. Y UTILLAJE TALLER RESTAURACION | | | 7.672,00 | 1.000,00 |
| 2010 52 33601 625 | MOBILIARIO Y ENSERES TALLER RESTAURACION | | | 12.000,00 | 1.000,00 |
| 2010 52 33601 628 | OTRO MATERIAL INVENTARIABLE TALLER RESTAURACION | | | 4.000,00 | |
| 2010 52 33602 213 | PROGRAMA PROVINCIAL RESTAURACION BIENES MUEBLES | | | | 1.579,44 |
| 2010 52 33603 628 | ADQUISICION OBRAS DE ARTE PATRIMONIO ARTISTICO-CULTURAL | | | 1.060,00 | 45.000,00 |
| 2010 52 33604 78901 | CONVENIO OBISPADO-JUNTA IGLESIAS 2009/2011 | | | | |



EJERCICIO CORRIENTE
PRESUPUESTO DE GASTOS

Fecha Obtención 14/10/2011

Pág. 36

REMANENTES DE CRÉDITO

EJERCICIO 2010

| PARTIDA PRESUPUESTARIA | DESCRIPCIÓN | REMANENTES COMPROMETIDOS | | REMANENTES NO COMPROMETIDOS | |
|---------------------------|--|--------------------------|------------------|-----------------------------|------------------|
| | | INCORPORABLES | NO INCORPORABLES | INCORPORABLES | NO INCORPORABLES |
| 2010 52 33604 78902 | CONVENIO OBISPADO-JUNTA IGLESIAS 2010/2012 | | | 60.100,00 | |
| 2010 52 33604 78903 | CONVENIO OBISPADO-JUNTA IGLESIAS 2008/2010 | | | | |
| 2010 52 33604 78904 | TRANSF. INST. SIN FINES DE LUCRO PATRIMONIO ARTISTICO | 66.041,60 | | 107,84 | |
| 2010 52 92100 120 | RETRIBUCIONES BASICAS IMPRENTA PROVINCIAL | | | | 816,51 |
| 2010 52 92100 121 | RETRIBUCIONES COMPLEMENTARIAS IMPRENTA PROVINCIAL | | | | 0,95 |
| 2010 52 92100 130 | PERSONAL LABORAL FIJO IMPRENTA PROVINCIAL | | | | 128,38 |
| 2010 52 92100 131 | PERSONAL LABORAL EVENTUAL IMPRENTA PROVINCIAL | | | | 3.019,08 |
| 2010 52 92100 150 | PRODUCTIVIDAD IMPRENTA PROVINCIAL | | | | 5.992,66 |
| 2010 52 92100 212 | REPARACIÓN- MANTENIMIENTO EDIFICIOS Y OTRAS CONSTRUCCIONES | | | | 965,91 |
| 2010 52 92100 220 | MATERIAL DE OFICINA IMPRENTA PROVINCIAL | | | | 258,13 |
| 2010 52 92100 22101 | SUMINISTRO AGUA IMPRENTA PROVINCIAL | | | | 444,17 |
| 2010 52 92100 22102 | SUMINISTRO GAS IMPRENTA PROVINCIAL | | | | 4.012,68 |
| 2010 52 92100 22103 | COMBUSTIBLES Y CARBURANTES IMPRENTA PROVINCIAL | | | | 2.055,00 |
| 2010 52 92100 22199 | OTROS SUMINISTROS IMPRENTA PROVINCIAL | | | | 3.876,00 |
| 2010 52 92100 22200 | COMUNICACIONES TELEFONICAS IMPRENTA PROVINCIAL | | | | 78,27 |
| 2010 52 92100 22201 | COMUNICACIONES POSTALES IMPRENTA PROVINCIAL | | | | 2.000,00 |
| 2010 52 92100 226 | GASTOS DIVERSOS IMPRENTA PROVINCIAL | | | | 937,68 |
| 2010 52 92100 227 | TRABAJOS REAL. POR OTRAS EMPRESAS IMPRENTA PROVINCIAL | 1.084,63 | | | 1.618,67 |
| 2010 52 92100 623 | MAQUINARIA, INST. Y UTILLAJE IMPRENTA PROVINCIAL | | | | 1.000,00 |
| 2010 52 92100 625 | MOBILIARIO Y ENSERES IMPRENTA PROVINCIAL | | | | 1.000,00 |
| 2010 52 92100 632 | OBRAS EDIFICIO IMPRENTA PROVINCIAL | | | | 1.000,00 |
| 2010 52 92400 22602 | PUBLICIDAD Y PROPAGANDA EN MEDIOS COMUNICACION SOCIAL | | | | 2.573,42 |
| 2010 52 92402 48901 | CONVENIO ACTIVIDADES CASAS DE PALENCIA | 4.000,00 | | | 2.294,00 |



EJERCICIO CORRIENTE
PRESUPUESTO DE GASTOS

Fecha Obtención 14/10/2011

Pág. 37

REMANENTES DE CRÉDITO

EJERCICIO 2010

| PARTIDA PRESUPUESTARIA | DESCRIPCIÓN | REMANENTES COMPROMETIDOS | | REMANENTES NO COMPROMETIDOS | |
|---------------------------|--|--------------------------|------------------|-----------------------------|------------------|
| | | INCORPORABLES | NO INCORPORABLES | INCORPORABLES | NO INCORPORABLES |
| 2010 53 24108 131 | PERSONAL LABORAL EVENTUAL TURISMO PLAN CONVERGENCIA | | | | |
| 2010 53 24108 160 | SEGURIDAD SOCIAL PERSONAL TURISMO PLAN CONVERGENCIA | | | | |
| 2010 53 43200 41001 | TRANSFERENCIAS CORRIENTES PATRONATO PROV. TURISMO | | | | 70.571,06 |
| 2010 53 43200 624 | ELEMENTOS DE TRANSPORTE ORDENACION Y PROMOCION TURISTICA | | | 0,15 | |
| 2010 53 43200 71001 | TRANSFERENCIAS DE CAPITAL PATRONATO PROVINCIAL TURISMO | | | | |
| 2010 53 43201 632 | OBRA CUEVA DE LOS FRANCESES | | | | |
| 2010 53 43202 467 | APORTACION TRANSF. CORRIENTES CONSORCIO PLAN EXCELENCIA | | | | 35.773,83 |
| 2010 61 34100 41001 | FUNDACION PROVINCIAL PARA LA PROMOCION DEPORTIVA | | | 1.473,06 | |
| 2010 61 34100 710 | FUNDACION PROVINCIAL PARA LA PROMOCION DEPORTIVA | | | | |
| 2010 62 33800 212 | CONSERV. Y REPAR. PLAZA DE TOROS | | | | 2.060,64 |
| 2010 62 33800 22100 | SUMINISTRO ENERGIA ELECTRICA PLAZA DE TOROS | | | | 420,99 |
| 2010 62 33800 22101 | SUMINISTRO AGUA PLAZA DE TOROS | | | | -129,58 |
| 2010 62 33800 22102 | SUMINISTRO GAS PLAZA DE TOROS | | | | 162,27 |
| 2010 62 33800 22199 | OTROS SUMINISTROS PLAZA DE TOROS | | | | 100,00 |
| 2010 62 33800 224 | PRIMAS DE SEGUROS PLAZA DE TOROS | | | | 63,93 |
| 2010 62 33800 225 | TRIBUTOS PLAZA DE TOROS | | | | 46,87 |
| 2010 62 33800 226 | GASTOS DIVERSOS PLAZA TOROS | | | | 10.881,44 |
| 2010 62 33800 227 | TRABAJOS REAL. POR OTRAS EMPRESAS PLAZA DE TOROS | | | | 57,50 |
| 2010 62 33800 481 | PREMIOS PLAZA DE TOROS | | | | 20.000,00 |
| 2010 62 33800 623 | MAQUINARIA, INST. Y UTILLAJE PLAZA DE TOROS | | | 13.653,18 | 6.000,00 |
| 2010 62 33800 632 | OBRAS PLAZA DE TOROS | 3.678,48 | | 189.717,79 | |
| 2010 62 33800 689 | MONUMENTO PLAZA DE TOROS | | | | |



EJERCICIO CORRIENTE
PRESUPUESTO DE GASTOS

Fecha Obtención 14/10/2011

Pág. 38

REMANENTES DE CRÉDITO

EJERCICIO 2010

| PARTIDA PRESUPUESTARIA | DESCRIPCIÓN | REMANENTES COMPROMETIDOS | | REMANENTES NO COMPROMETIDOS | |
|---------------------------|--------------|--------------------------|------------------|-----------------------------|------------------|
| | | INCORPORABLES | NO INCORPORABLES | INCORPORABLES | NO INCORPORABLES |
| | TOTAL | 21.502.857,42 | | 9.669.759,39 | 7.627.866,77 |



**EJERCICIO CORRIENTE
PRESUPUESTO DE GASTOS**

PROYECTOS DE GASTOS

EJERCICIO 2010


| Código Proyecto / Denominación | AÑO DE INICIO | DURACIÓN (años) | FIN. AFECT. | GASTO PREVISTO | GASTO COMPROMETIDO | OBLIGACIONES RECONOCIDAS | | | GASTO PENDIENTE DE REALIZAR |
|--|---------------|-----------------|-------------|----------------|--------------------|--------------------------|-----------------|--------------|-----------------------------|
| | | | | | | A 1 DE ENERO | EN EL EJERCICIO | TOTAL | |
| 1993.2.PP.7.FONDO COOPERACION LOCAL 1993 (CAMBIO FINALIDAD | 1.993 | 16 | SÍ | 2.177.694,59 | 2.177.694,59 | 2.177.694,59 | | 2.177.694,59 | |
| 1994.2.INVER.1.EXPROPIACIONES TERRENOS PARA OBRAS CTRAS. | 1.994 | 15 | NO | | | | | | |
| 1994.2.INVER.4.ESTUDIO PROYECTO PROTECCION CIVIL | 1.994 | 15 | SÍ | 72.121,45 | 71.550,49 | 71.550,49 | | 71.550,49 | 570,96 |
| 1995.2.INVER.11.CONVENIO UNIVERSIDAD VALLADOLID | 1.995 | 14 | NO | | | | | | |
| 1997.2.INVER.15.FONDO COOPERACION LOCAL 1997 | 1.997 | 12 | SÍ | 3.813.248,54 | 3.812.928,89 | 3.806.754,47 | 6.174,42 | 3.812.928,89 | 319,65 |
| 1998.2.INVER.18.CONVENIO JUNTA CASTILLA Y LEON SEQUIA 1998 | 1.998 | 11 | SÍ | 131.922,55 | 131.177,11 | 131.177,11 | | 131.177,11 | 745,44 |
| 1999.2.INVER.1.FONDO COOPERACION LOCAL 1999 | 1.999 | 10 | SÍ | 4.153.970,24 | 4.153.487,02 | 4.153.487,02 | | 4.153.487,02 | 483,22 |
| 1999.2.INVER.4.CENTRO SANIDAD ZONA NORTE (VARIOS CAMBIOS | 1.999 | 10 | SÍ | 1.682.833,89 | 1.677.427,76 | 1.676.856,80 | | 1.676.856,80 | 5.977,09 |
| 2001.2.INVER.16.PLANEAMIENTO URBANISTICO 2001 (CAMBIO | 2.001 | 7 | SÍ | 80.078,85 | 51.609,72 | 51.609,72 | | 51.609,72 | 28.469,13 |
| 2001.2.INVER.4.OBRAS RESIDENCIA GERIATRICA SAN | 2.001 | 8 | SÍ | 221.486,13 | 220.726,20 | 219.224,09 | 1.502,11 | 220.726,20 | 759,93 |
| 2002.2.INVER.3.PLANEAMIENTO URBANISTICO 2002 (CAMBIO | 2.002 | 7 | SÍ | 84.409,46 | 70.197,59 | 63.870,07 | | 63.870,07 | 20.539,39 |
| 2003.2.INVER.10.PROGRAMA OPERATIVO LOCAL 2003 | 2.003 | 6 | SÍ | 2.637.533,22 | 2.610.270,54 | 2.610.270,54 | | 2.610.270,54 | 27.262,68 |
| 2003.2.INVER.11.FONDO DE COOPERACION LOCAL 2003 | 2.003 | 6 | SÍ | 3.788.085,09 | 3.788.085,09 | 3.788.085,09 | | 3.788.085,09 | |
| 2003.2.INVER.14.SUBVENCIONES FOMENTO EMPLEO MEDIO RURAL | 2.003 | 6 | SÍ | 300.506,00 | 296.757,81 | 296.757,81 | | 296.757,81 | 3.748,19 |
| 2003.2.INVER.27.APORCION AYUNTAMIENTOS PLAN | 2.003 | 6 | SÍ | 16.320,50 | 16.320,50 | 15.749,54 | | 15.749,54 | 570,96 |

EJERCICIO CORRIENTE
PRESUPUESTO DE GASTOS

PROYECTOS DE GASTOS

EJERCICIO 2010

| Código Proyecto / Denominación | AÑO DE INICIO | DURACIÓN (años) | FIN. AFECT. | GASTO PREVISTO | GASTO COMPROMETIDO | OBLIGACIONES RECONOCIDAS | | | GASTO PENDIENTE DE REALIZAR |
|---|---------------|-----------------|-------------|----------------|--------------------|--------------------------|-----------------|------------|-----------------------------|
| | | | | | | A 1 DE ENERO | EN EL EJERCICIO | TOTAL | |
| 2003.2.INVER.3.PLANEAMIENTO URBANISTICO 2003 | 2.003 | 8 | SÍ | 75.722,00 | 68.802,00 | 41.564,17 | 17.728,95 | 59.293,12 | 16.428,88 |
| 2003.2.INVER.60.CATALOGACION ARCHIVOS MUNICIPALES | 2.003 | 5 | SÍ | 6.000,00 | 6.000,00 | | | | 6.000,00 |
| 2003.2.INVER.62.SUBVENCION AYUNTAMIENTOS PROMOCION Y | 2.003 | 5 | SÍ | 75.000,00 | 75.000,00 | 75.000,00 | | 75.000,00 | |
| 2003.3.AGRIC.1.CONVENIO JUNTA CASTILLA Y LEON MEJORA | 2.003 | 6 | SÍ | 60.000,00 | 60.000,00 | 59.872,50 | 127,50 | 60.000,00 | |
| 2004.2.INVER.10.ADQUISICION TERRENOS CTRAS PROVINCIALES | 2.004 | 5 | SÍ | 60.101,00 | 60.101,00 | 60.101,00 | | 60.101,00 | |
| 2004.2.INVER.19.MATERIAL INVENTARIABLE ARCHIVOS Y | 2.004 | 5 | SÍ | 9.000,00 | 8.873,94 | 8.873,94 | | 8.873,94 | 126,06 |
| 2004.2.INVER.2.PLANEAMIENTO URBANISTICO 2004 | 2.004 | 5 | SÍ | 88.626,70 | 84.827,12 | 48.660,62 | | 48.660,62 | 39.966,08 |
| 2004.2.INVER.20.CATALOGACION ARCHIVO DIPUTACION | 2.004 | 5 | SÍ | 12.000,00 | 12.000,00 | 11.998,51 | 1,49 | 12.000,00 | |
| 2004.2.INVER.21.CATALOGACION ARCHIVOS MUNICIPALES | 2.004 | 5 | SÍ | 3.000,00 | 2.499,54 | | | | 3.000,00 |
| 2004.2.INVER.27.MAQUINARIA, INSTALACIONES Y UTILLAJE | 2.004 | 5 | SÍ | 16.000,00 | 16.000,00 | 15.725,12 | 274,88 | 16.000,00 | |
| 2004.2.INVER.35.SUBVENCION AYUNTAMIENTOS CONSULTORIOS | 2.004 | 5 | SÍ | 30.050,99 | 25.145,51 | 25.145,51 | | 25.145,51 | 4.905,48 |
| 2004.2.INVER.41.INSTALACION REPETIDORES DE TV | 2.004 | 5 | SÍ | 296.470,50 | 296.421,00 | 296.421,00 | | 296.421,00 | 49,50 |
| 2004.2.INVER.42.SUBVENCIONES AYUNTAMIENTOS INVERSIONES | 2.004 | 5 | SÍ | 42.070,00 | 39.445,00 | 39.445,00 | | 39.445,00 | 2.625,00 |
| 2004.2.INVER.46.MAQUINARIA, INSTALACIONES Y UTILLAJE | 2.004 | 5 | SÍ | 4.999,60 | 4.999,60 | 4.999,60 | | 4.999,60 | |
| 2004.2.INVER.48.MAQUINARIA, INSTALACIONES Y UTILLAJE | 2.004 | 5 | SÍ | 12.000,00 | | | | | 12.000,00 |




**EJERCICIO CORRIENTE
PRESUPUESTO DE GASTOS**

PROYECTOS DE GASTOS

EJERCICIO 2010

| Código Proyecto / Denominación | AÑO DE INICIO | DURACIÓN (años) | FIN. AFECT. | GASTO PREVISTO | GASTO COMPROMETIDO | OBLIGACIONES RECONOCIDAS | | | GASTO PENDIENTE DE REALIZAR |
|--|---------------|-----------------|-------------|----------------|--------------------|--------------------------|-----------------|--------------|-----------------------------|
| | | | | | | A 1 DE ENERO | EN EL EJERCICIO | TOTAL | |
| 2004.2.INVER.49.MAQUINARIA, INSTALACIONES Y UTILLAJE | 2.004 | 5 | SÍ | 3.000,00 | 328,00 | 328,00 | | 328,00 | 2.672,00 |
| 2004.2.INVER.50.MOBILIARIO Y ENSERES TALLER RESTAURACION | 2.004 | 5 | SÍ | 5.000,00 | | | | | 5.000,00 |
| 2004.2.INVER.51.OTRO MATERIAL INVENTARIABLE TALLER | 2.004 | 5 | SÍ | 4.000,00 | | | | | 4.000,00 |
| 2004.2.INVER.54.EXCESO OBRAS CARRETERAS PROVINCIALES | 2.004 | 5 | SÍ | 10.000,00 | 8.517,53 | 8.517,53 | | 8.517,53 | 1.482,47 |
| 2004.2.INVER.6.PROGRAMA OPERATIVO LOCAL 2004 | 2.004 | 5 | SÍ | 2.552.039,32 | 2.511.951,22 | 2.511.951,22 | | 2.511.951,22 | 40.088,10 |
| 2004.2.INVER.8.PLAN OBRAS DIPUTACION 2004 | 2.004 | 5 | SÍ | 1.333.523,84 | 1.333.523,84 | 1.333.523,84 | | 1.333.523,84 | |
| 2004.3.AGROP.4.CONVENIO JUNTA CASTILLA Y LEON MEJORA | 2.004 | 3 | SÍ | 76.000,00 | 75.999,80 | 68.054,61 | 7.945,19 | 75.999,80 | 0,20 |
| 2004.3.FOMEN.1.PROYECTO EQUAL-INDECO ACCION 2, | 2.004 | 4 | SÍ | 607.849,99 | 607.849,99 | 607.849,99 | | 607.849,99 | |
| 2004.3.FOMEN.4.PROGRAMA ALIMENTOS DE PALENCIA 2004 | 2.004 | 3 | SÍ | 27.061,00 | 26.377,33 | 26.377,33 | | 26.377,33 | 683,67 |
| 2005.2.INVER.16.PLAN PROVINCIAL OBRAS Y SERVICIOS 2005 | 2.005 | 6 | SÍ | 2.638.011,81 | 2.636.441,92 | 2.636.441,92 | | 2.636.441,92 | 1.569,89 |
| 2005.2.INVER.17.PROGRAMA OPERATIVO LOCAL 2005 | 2.005 | 4 | SÍ | 3.637.974,41 | 3.553.603,06 | 3.553.603,06 | | 3.553.603,06 | 84.371,35 |
| 2005.2.INVER.18.FONDO DE COOPERACION LOCAL 2005 | 2.005 | 6 | SÍ | 4.907.595,18 | 4.862.655,50 | 4.862.655,50 | | 4.862.655,50 | 44.939,68 |
| 2005.2.INVER.19.PLAN OBRAS DIPUTACION 2005 | 2.005 | 4 | SÍ | 1.153.648,15 | 1.131.095,61 | 1.131.095,61 | | 1.131.095,61 | 22.552,54 |
| 2005.2.INVER.25.SUBVENCION AYTOS. CENTROS ESCOLARES | 2.005 | 4 | SÍ | 227.187,54 | 219.099,70 | 219.099,70 | | 219.099,70 | 8.087,84 |
| 2005.2.INVER.28.MAQUINARIA, INST. Y UTILLAJE PLAZA DE | 2.005 | 4 | SÍ | 6.000,00 | 4.346,82 | 3.867,32 | 479,50 | 4.346,82 | 1.653,18 |



**EJERCICIO CORRIENTE
PRESUPUESTO DE GASTOS**

PROYECTOS DE GASTOS

EJERCICIO 2010

| Código Proyecto / Denominación | AÑO DE INICIO | DURACIÓN (años) | FIN. AFECT. | GASTO PREVISTO | GASTO COMPROMETIDO | OBLIGACIONES RECONOCIDAS | | | GASTO PENDIENTE DE REALIZAR |
|---|---------------|-----------------|-------------|----------------|--------------------|--------------------------|-----------------|------------|-----------------------------|
| | | | | | | A 1 DE ENERO | EN EL EJERCICIO | TOTAL | |
| 2005.2.INVER.6.PLANEAMIENTO URBANISTICO 2005 | 2.005 | 6 | SÍ | 102.408,00 | 72.614,35 | 38.534,35 | | 38.534,35 | 63.873,65 |
| 2006.2.INVER.10.MAQUINARIA, INSTALACIONES Y UTILLAJE | 2.006 | 3 | SÍ | 7.000,00 | 3.133,21 | 3.133,21 | | 3.133,21 | 3.866,79 |
| 2006.2.INVER.102.OBRAS VILLA ROMANA QUINTANILLA DE LA | 2.006 | 4 | SÍ | 12.000,00 | 12.000,00 | 12.000,00 | | 12.000,00 | |
| 2006.2.INVER.103.MAQUINARIA, INSTALACIONES Y UTILLAJE | 2.006 | 3 | SÍ | 5.000,00 | | | | | 5.000,00 |
| 2006.2.INVER.104.MOBILIARIO Y ENSERES TALLER RESTAURACION | 2.006 | 3 | SÍ | 7.000,00 | | | | | 7.000,00 |
| 2006.2.INVER.105.OTRO MATERIAL INVENTARIABLE PATRIMONIO | 2.006 | 3 | SÍ | 6.000,00 | 6.000,00 | 6.000,00 | | 6.000,00 | |
| 2006.2.INVER.11.MOBILIARIO Y ENSERES ARCHIVO PROVINCIAL | 2.006 | 3 | SÍ | 8.000,00 | 8.000,00 | 8.000,00 | | 8.000,00 | |
| 2006.2.INVER.12.EQUIPOS PROCESO INFORMACION | 2.006 | 3 | SÍ | 27.536,07 | 20.358,36 | 18.644,45 | 1.713,91 | 20.358,36 | 7.177,71 |
| 2006.2.INVER.2.OBRAS DE ACONDICIONAMIENTO Y | 2.006 | 3 | SÍ | 96.000,00 | 51.022,87 | 37.682,87 | 13.340,00 | 51.022,87 | 44.977,13 |
| 2006.2.INVER.20.OBRAS DE REFORMA CASAS CUARTEL | 2.006 | 3 | SÍ | 150.203,00 | 149.599,10 | 149.599,10 | | 149.599,10 | 603,90 |
| 2006.2.INVER.21.SUBVENCION AYTOS. OTRAS OBRAS E | 2.006 | 3 | SÍ | 400.000,00 | 400.000,00 | 395.519,00 | 4.481,00 | 400.000,00 | |
| 2006.2.INVER.24.SUBVENCION AYTOS. CUÑAS QUITANIEVES | 2.006 | 3 | SÍ | 60.000,00 | 50.631,61 | 29.650,46 | 20.981,15 | 50.631,61 | 9.368,39 |
| 2006.2.INVER.27.MAQUINARIA, INSTALACIONES Y UTILLAJE VIAS | 2.006 | 3 | SÍ | 10.000,00 | 3.333,93 | 3.070,27 | 263,66 | 3.333,93 | 6.666,07 |
| 2006.2.INVER.29.OBRAS PARQUE PROVINCIAL DE MAQUINARIA | 2.006 | 3 | SÍ | 6.000,00 | 2.109,96 | 2.109,96 | | 2.109,96 | 3.890,04 |
| 2006.2.INVER.31.SUBVENCIONES FOMENTO EMPLEO EN EL MEDIO | 2.006 | 3 | SÍ | 450.000,00 | 323.661,40 | 309.123,44 | 14.537,96 | 323.661,40 | 126.338,60 |



**EJERCICIO CORRIENTE
PRESUPUESTO DE GASTOS**

PROYECTOS DE GASTOS

EJERCICIO 2010

| Código Proyecto / Denominación | AÑO DE INICIO | DURACIÓN (años) | FIN. AFECT. | GASTO PREVISTO | GASTO COMPROMETIDO | OBLIGACIONES RECONOCIDAS | | | GASTO PENDIENTE DE REALIZAR |
|--|---------------|-----------------|-------------|----------------|--------------------|--------------------------|-----------------|--------------|-----------------------------|
| | | | | | | A 1 DE ENERO | EN EL EJERCICIO | TOTAL | |
| 2006.2.INVER.42.SUBVENCION COMUNIDADES DE REGANTES | 2.006 | 3 | SÍ | 42.000,00 | 35.290,37 | 35.290,37 | | 35.290,37 | 6.709,63 |
| 2006.2.INVER.43.SUBVENCION AYTOS. PARQUES INFANTILES | 2.006 | 3 | SÍ | 35.000,00 | 33.800,00 | 33.800,00 | | 33.800,00 | 1.200,00 |
| 2006.2.INVER.45.OBRAS GRANJAS PROVINCIALES | 2.006 | 3 | SÍ | 20.000,00 | 20.000,00 | 10.119,56 | 9.880,44 | 20.000,00 | |
| 2006.2.INVER.47.MOBILIARIO SERVICIOS SOCIALES | 2.006 | 3 | SÍ | 9.010,00 | 9.010,00 | 9.010,00 | | 9.010,00 | |
| 2006.2.INVER.49.ELIMINACION BARRERAS ARQUITECTONICAS | 2.006 | 3 | SÍ | 93.487,99 | 53.399,83 | 53.399,83 | | 53.399,83 | 40.088,16 |
| 2006.2.INVER.52.MAQUINARIA, INSTALACIONES Y UTILLAJE | 2.006 | 3 | SÍ | 6.000,00 | 966,99 | 966,99 | | 966,99 | 5.033,01 |
| 2006.2.INVER.57.MAQUINARIA, INSTALACIONES Y UTILLAJE | 2.006 | 5 | SÍ | 1.500,00 | 486,73 | 374,36 | 112,37 | 486,73 | 1.013,27 |
| 2006.2.INVER.58.MOBILIARIO Y ENSERES PROGRAMA JOVENES | 2.006 | 3 | SÍ | 3.000,00 | 3.000,00 | 3.000,00 | | 3.000,00 | |
| 2006.2.INVER.6.MOBILIARIO Y ENSERES PALACIO PROVINCIAL | 2.006 | 3 | SÍ | 40.000,00 | 39.530,24 | 39.530,24 | | 39.530,24 | 469,76 |
| 2006.2.INVER.62.TRANSFERENCIA DE CAPITAL FUNDACION | 2.006 | 3 | SÍ | 68.000,00 | 68.000,00 | 51.744,71 | 16.255,29 | 68.000,00 | |
| 2006.2.INVER.63.MAQUINARIA, INSTALACIONES Y UTILLAJE | 2.006 | 3 | SÍ | 6.000,00 | | | | | 6.000,00 |
| 2006.2.INVER.65.PLAN PROVINCIAL OBRAS Y SERVICIOS 2006 | 2.006 | 5 | SÍ | 2.628.720,01 | 2.622.305,72 | 2.622.305,72 | | 2.622.305,72 | 6.414,29 |
| 2006.2.INVER.68.SUBVENCION AYUNTAMIENTOS INVERSIONES | 2.006 | 3 | SÍ | 60.000,00 | 46.031,80 | 46.031,80 | | 46.031,80 | 13.968,20 |
| 2006.2.INVER.70.EQUIPOS PARA PROCESO DE INFORMACION | 2.006 | 3 | SÍ | 200.983,64 | 200.983,64 | 200.983,64 | | 200.983,64 | |
| 2006.2.INVER.72.SUBVENCION AYUNTAMIENTOS RESIDENCIA | 2.006 | 3 | SÍ | 12.000,00 | | | | | 12.000,00 |

EJERCICIO CORRIENTE
PRESUPUESTO DE GASTOS

PROYECTOS DE GASTOS

EJERCICIO 2010

| Código Proyecto / Denominación | AÑO DE INICIO | DURACIÓN (años) | FIN. AFECT. | GASTO PREVISTO | GASTO COMPROMETIDO | OBLIGACIONES RECONOCIDAS | | | GASTO PENDIENTE DE REALIZAR |
|--|---------------|-----------------|-------------|----------------|--------------------|--------------------------|-----------------|--------------|-----------------------------|
| | | | | | | A 1 DE ENERO | EN EL EJERCICIO | TOTAL | |
| 2006.2.INVER.73.SUBVENCION INSTITUCIONES SIN FINES DE | 2.006 | 3 | SÍ | 12.000,00 | 11.305,59 | 11.305,59 | | 11.305,59 | 694,41 |
| 2006.2.INVER.74.SUBVENCION AYUNTAMIENTOS CONSULTORIOS | 2.006 | 3 | SÍ | 30.050,99 | 25.345,88 | 25.345,88 | | 25.345,88 | 4.705,11 |
| 2006.2.INVER.75.PLAN DE CARRETERAS PROVINCIALES 2006 | 2.006 | 3 | SÍ | 523.195,00 | 522.597,00 | 522.597,00 | | 522.597,00 | 598,00 |
| 2006.2.INVER.76.OBRAS DE RECUPERACION CANAL DE | 2.006 | 3 | SÍ | 437.200,00 | 437.200,00 | 219.770,57 | | 219.770,57 | 217.429,43 |
| 2006.2.INVER.77.SUBVENCION AYUNTAMIENTOS PROMOCION Y | 2.006 | 3 | SÍ | 150.000,00 | 150.000,00 | 149.399,69 | | 149.399,69 | 600,31 |
| 2006.2.INVER.80.SUBVENCION AYUNTAMIENTOS MEJORAS | 2.006 | 3 | SÍ | 190.000,00 | 133.064,00 | 133.064,00 | | 133.064,00 | 56.936,00 |
| 2006.2.INVER.82.ADQUISICION MOBILIARIO URBANO | 2.006 | 3 | SÍ | 77.270,07 | 77.256,33 | 77.256,33 | | 77.256,33 | 13,74 |
| 2006.2.INVER.83.PROGRAMA OPERATIVO LOCAL 2006 | 2.006 | 5 | SÍ | 2.567.317,09 | 2.475.582,89 | 2.475.582,89 | | 2.475.582,89 | 91.734,20 |
| 2006.2.INVER.84.FONDO DE COOPERACION LOCAL 2006 | 2.006 | 5 | SÍ | 5.354.065,44 | 5.313.214,92 | 5.313.214,92 | | 5.313.214,92 | 40.850,52 |
| 2006.2.INVER.85.CONVENIO PLAN SEQUIA 2006/2007 | 2.006 | 3 | SÍ | 190.701,82 | 189.830,81 | 189.830,81 | | 189.830,81 | 871,01 |
| 2006.2.INVER.87.PLANEAMIENTO URBANISTICO 2006 | 2.006 | 3 | SÍ | 120.415,50 | 114.300,34 | 45.477,74 | | 45.477,74 | 74.937,76 |
| 2006.2.INVER.9.OBRAS ARCHIVO PROVINCIAL | 2.006 | 3 | SÍ | 215.207,56 | 62.943,24 | 46.943,24 | 16.000,00 | 62.943,24 | 152.264,32 |
| 2006.2.INVER.90.SUBVENCION AYUNTAMIENTOS ACCESIBILIDAD | 2.006 | 3 | SÍ | 30.000,00 | 24.654,72 | 24.654,72 | | 24.654,72 | 5.345,28 |
| 2006.2.INVER.91.CONSTRUCCION DE PABELLON DEPORTIVO EN | 2.006 | 3 | SÍ | 1.457.993,54 | 1.457.993,54 | 1.457.993,54 | | 1.457.993,54 | |
| 2006.2.INVER.94.SUBVENCION ASOCIACIONES DE MAYORES | 2.006 | 3 | SÍ | 18.000,00 | 17.513,79 | 17.513,79 | | 17.513,79 | 486,21 |




**EJERCICIO CORRIENTE
PRESUPUESTO DE GASTOS**

PROYECTOS DE GASTOS

EJERCICIO 2010

| Código Proyecto / Denominación | AÑO DE INICIO | DURACIÓN (años) | FIN. AFECT. | GASTO PREVISTO | GASTO COMPROMETIDO | OBLIGACIONES RECONOCIDAS | | | GASTO PENDIENTE DE REALIZAR |
|---|---------------|-----------------|-------------|----------------|--------------------|--------------------------|-----------------|--------------|-----------------------------|
| | | | | | | A 1 DE ENERO | EN EL EJERCICIO | TOTAL | |
| 2006.2.INVER.96.MOBILIARIO ESCUELA UNIVERSITARIA DE | 2.006 | 3 | SÍ | 6.000,00 | 719,44 | | 719,44 | 719,44 | 5.280,56 |
| 2006.2.INVER.97.MATERIAL INVENTARIABLE ESCUELA | 2.006 | 3 | SÍ | 6.000,00 | 3.887,27 | 2.539,64 | 1.347,63 | 3.887,27 | 2.112,73 |
| 2007.2.INVER.10.PLAN PROVINCIAL OBRAS Y SERVICIOS 2007 | 2.007 | 2 | SÍ | 2.793.187,92 | 2.790.773,00 | 2.790.773,00 | | 2.790.773,00 | 2.414,92 |
| 2007.2.INVER.11.PLAN OBRAS DIPUTACION 2007 | 2.007 | 2 | SÍ | 1.182.172,82 | 1.157.201,68 | 1.144.881,68 | 12.320,00 | 1.157.201,68 | 24.971,14 |
| 2007.2.INVER.12.PLAN DE CARRETERAS PROVINCIALES 2007 | 2.007 | 2 | SÍ | 300.000,00 | 284.849,99 | | 144.794,47 | 144.794,47 | 155.205,53 |
| 2007.2.INVER.13.FONDO DE COOPERACION LOCAL 2007 | 2.007 | 3 | SÍ | 5.698.395,86 | 5.682.277,88 | 5.668.599,88 | 13.678,00 | 5.682.277,88 | 16.117,98 |
| 2007.2.INVER.14.SUBVENCION AYUNTAMIENTOS PARQUES | 2.007 | 2 | SÍ | 45.000,00 | 43.454,66 | 43.454,66 | | 43.454,66 | 1.545,34 |
| 2007.2.INVER.15.SUBV. AYTOS. OTRAS INVERSIONES | 2.007 | 2 | SÍ | 64.210,84 | 61.305,11 | 61.305,11 | | 61.305,11 | 2.905,73 |
| 2007.2.INVER.18.SUBV. AYUNTAMIENTOS PLAN GARANTIA | 2.007 | 3 | SÍ | 153.113,39 | 152.708,71 | 152.708,71 | | 152.708,71 | 404,68 |
| 2007.2.INVER.21.SUBVENCIONES FOMENTO DE EMPLEO MEDIO | 2.007 | 2 | SÍ | 126.156,00 | 88.338,10 | 88.338,10 | | 88.338,10 | 37.817,90 |
| 2007.2.INVER.22.SUBVENCIONES AYUNTAMIENTOS MEJORAS | 2.007 | 2 | SÍ | 178.377,27 | 173.451,12 | 173.451,12 | | 173.451,12 | 4.926,15 |
| 2007.2.INVER.23.SUBVENCIONES ENTIDADES MENORES MEJORAS | 2.007 | 2 | SÍ | 10.300,00 | 7.900,00 | 7.900,00 | | 7.900,00 | 2.400,00 |
| 2007.2.INVER.24.SUBVENCIONES AYUNTAMIENTOS INVERSIONES | 2.007 | 2 | SÍ | 26.520,00 | 26.493,03 | 26.493,03 | | 26.493,03 | 26,97 |
| 2007.2.INVER.30.ENSANCHE Y REFUERZO DEL FIRME DE CTRAS. | 2.007 | 3 | SÍ | 1.000.000,00 | 489.782,06 | 295.782,06 | 194.000,00 | 489.782,06 | 510.217,94 |
| 2007.2.INVER.32.SUBVENCION AYUNTAMIENTOS CUÑAS | 2.007 | 1 | SÍ | 30.000,00 | 24.411,62 | 8.325,53 | 16.086,09 | 24.411,62 | 5.588,38 |



**EJERCICIO CORRIENTE
PRESUPUESTO DE GASTOS**

PROYECTOS DE GASTOS

EJERCICIO 2010

| Código Proyecto / Denominación | AÑO DE INICIO | DURACIÓN (años) | FIN. AFECT. | GASTO PREVISTO | GASTO COMPROMETIDO | OBLIGACIONES RECONOCIDAS | | | GASTO PENDIENTE DE REALIZAR |
|---|---------------|-----------------|-------------|----------------|--------------------|--------------------------|-----------------|------------|-----------------------------|
| | | | | | | A 1 DE ENERO | EN EL EJERCICIO | TOTAL | |
| 2007.2.INVER.34.OBRAS ACONDICIONAMIENTO EDIFICIO | 2.007 | 1 | SÍ | 10.563,36 | 6.540,78 | 6.174,22 | 366,56 | 6.540,78 | 4.022,58 |
| 2007.2.INVER.36.SUBVENCION AYUNTAMIENTOS PROMOCION Y | 2.007 | 1 | SÍ | 73.785,84 | 73.785,84 | 73.785,84 | | 73.785,84 | |
| 2007.2.INVER.37.SUBVENCIONES PROYECTOS INVERSION LEADER | 2.007 | 1 | SÍ | 202.255,08 | 198.927,72 | 198.927,72 | | 198.927,72 | 3.327,36 |
| 2007.2.INVER.39.SUBVENCION AYUNTAMIENTOS REPETIDORES | 2.007 | 1 | SÍ | 60.000,00 | 45.156,59 | 44.041,25 | 1.115,34 | 45.156,59 | 14.843,41 |
| 2007.2.INVER.43.OBRAS EDIFICIO SERVICIOS SOCIALES | 2.007 | 1 | SÍ | 31.000,00 | 28.382,02 | 28.382,02 | | 28.382,02 | 2.617,98 |
| 2007.2.INVER.44.SUBVENCION AYUNTAMIENTOS ACCESIBILIDAD | 2.007 | 1 | SÍ | 28.477,59 | 17.503,59 | 17.503,59 | | 17.503,59 | 10.974,00 |
| 2007.2.INVER.48.OBRAS PLAZA DE TOROS | 2.007 | 1 | SÍ | 26.647,14 | 26.647,14 | 21.888,52 | 4.758,62 | 26.647,14 | |
| 2007.2.INVER.6.PLANEAMIENTO URBANISTICO 2007 | 2.007 | 4 | SÍ | 118.762,00 | 107.730,00 | 28.091,00 | 26.579,00 | 54.670,00 | 64.092,00 |
| 2007.2.INVER.7.CONVENIO JUNTA CASTILLA Y LEON CARTOGRAFIA | 2.007 | 4 | SÍ | 45.232,76 | 45.232,76 | 31.500,00 | 13.732,76 | 45.232,76 | |
| 2007.2.INVER.8.SUBVENCION AYUNTAMIENTOS CONSULTORIOS | 2.007 | 2 | SÍ | 29.699,48 | 21.158,70 | 21.158,70 | | 21.158,70 | 8.540,78 |
| 2008.2.INVER.1.PLANEAMIENTO URBANISTICO 2008 | 2.008 | 2 | SÍ | 120.750,12 | 103.249,08 | 17.127,08 | 4.200,00 | 21.327,08 | 99.423,04 |
| 2008.2.INVER.10.PROMOCION VIVEROS DE EMPRESA | 2.008 | 1 | SÍ | 50.000,00 | 3.592,42 | 3.592,42 | | 3.592,42 | 46.407,58 |
| 2008.2.INVER.11.SUBVENCIONES FOMENTO DE EMPLEO EN EL | 2.008 | 1 | SÍ | 376.061,83 | 186.633,41 | 186.633,41 | | 186.633,41 | 189.428,42 |
| 2008.2.INVER.12.REHABILITACION PUERTAS ABIERTAS CASTILLO DE | 2.008 | 1 | SÍ | 38.698,38 | 30.823,54 | 30.823,54 | | 30.823,54 | 7.874,84 |
| 2008.2.INVER.13.SUBVENCION AYUNTAMIENTOS MEJORAS | 2.008 | 1 | SÍ | 188.499,66 | 168.949,10 | 168.949,10 | | 168.949,10 | 19.550,56 |



**EJERCICIO CORRIENTE
PRESUPUESTO DE GASTOS**

PROYECTOS DE GASTOS

EJERCICIO 2010

| Código Proyecto / Denominación | AÑO DE INICIO | DURACIÓN (años) | FIN. AFECT. | GASTO PREVISTO | GASTO COMPROMETIDO | OBLIGACIONES RECONOCIDAS | | | GASTO PENDIENTE DE REALIZAR |
|--|---------------|-----------------|-------------|----------------|--------------------|--------------------------|-----------------|--------------|-----------------------------|
| | | | | | | A 1 DE ENERO | EN EL EJERCICIO | TOTAL | |
| 2008.2.INVER.14.SUBVENCION ENTIDADES LOCALES MENORES | 2.008 | 1 | SÍ | 10.299,99 | 10.299,99 | 10.299,99 | | 10.299,99 | |
| 2008.2.INVER.17.SUBVENCION AYUNTAMIENTOS PARQUES | 2.008 | 1 | SÍ | 44.212,54 | 40.554,91 | 40.554,91 | | 40.554,91 | 3.657,63 |
| 2008.2.INVER.18.OBRAS PALACIO PROVINCIAL | 2.008 | 1 | SÍ | 50.214,21 | 50.214,21 | 10.112,48 | 40.101,73 | 50.214,21 | |
| 2008.2.INVER.2.OBRAS REFORMA CASAS CUARTEL GUARDIA CIVIL | 2.008 | 1 | SÍ | 150.203,00 | 146.637,07 | 145.316,62 | 1.320,45 | 146.637,07 | 3.565,93 |
| 2008.2.INVER.23.OBRAS DE RECUPERACION CANAL DE | 2.008 | 0 | SÍ | 220.000,00 | 220.000,00 | 2.892,86 | 5.393,23 | 8.286,09 | 211.713,91 |
| 2008.2.INVER.25.OBRAS GRANJAS PROVINCIALES | 2.008 | 0 | SÍ | 20.000,00 | 16.014,54 | 2.023,00 | 13.991,54 | 16.014,54 | 3.985,46 |
| 2008.2.INVER.26.SUBVENCION AYUNTAMIENTOS RESIDENCIAS Y | 2.008 | 0 | SÍ | 8.000,00 | | | | | 8.000,00 |
| 2008.2.INVER.27.SUBVENCIONES INSTITUCIONES SIN FINES DE | 2.008 | 0 | SÍ | 8.000,00 | | | | | 8.000,00 |
| 2008.2.INVER.28.CONVENIO REDES ABASTECIMIENTO 2008/2010 | 2.008 | 2 | SÍ | 2.153.003,31 | 2.122.012,83 | 721.786,46 | 1.400.226,37 | 2.122.012,83 | 30.990,48 |
| 2008.2.INVER.3.SUBVENCION AYUNTAMIENTOS OTRAS OBRAS E | 2.008 | 1 | SÍ | 91.100,59 | 91.100,59 | 88.900,59 | 2.200,00 | 91.100,59 | |
| 2008.2.INVER.4.PLAN PROVINCIAL OBRAS Y SERVICIOS 2008 | 2.008 | 2 | SÍ | 2.088.246,70 | 2.047.260,04 | 1.936.772,04 | 110.488,00 | 2.047.260,04 | 40.986,66 |
| 2008.2.INVER.5.CARRETERAS PLAN PROVINCIAL OBRAS Y | 2.008 | 3 | SÍ | 614.433,28 | 596.887,61 | 297.650,00 | 299.237,61 | 596.887,61 | 17.545,67 |
| 2008.2.INVER.6.FONDO DE COOPERACION LOCAL 2008 | 2.008 | 3 | SÍ | 5.614.028,13 | 5.451.283,11 | 5.103.794,48 | 300.612,69 | 5.404.407,17 | 209.620,96 |
| 2008.2.INVER.7.CARRETERAS FONDO DE COOPERACION LOCAL | 2.008 | 2 | SÍ | 660.400,00 | 637.000,00 | 637.000,00 | | 637.000,00 | 23.400,00 |
| 2008.2.INVER.8.PLAN OBRAS DIPUTACION 2008 | 2.008 | 2 | SÍ | 1.409.119,84 | 1.381.579,22 | 1.374.874,42 | 6.704,80 | 1.381.579,22 | 27.540,62 |



**EJERCICIO CORRIENTE
PRESUPUESTO DE GASTOS**

PROYECTOS DE GASTOS

EJERCICIO 2010

| Código Proyecto / Denominación | AÑO DE INICIO | DURACIÓN (años) | FIN. AFECT. | GASTO PREVISTO | GASTO COMPROMETIDO | OBLIGACIONES RECONOCIDAS | | | GASTO PENDIENTE DE REALIZAR |
|--|---------------|-----------------|-------------|----------------|--------------------|--------------------------|-----------------|--------------|-----------------------------|
| | | | | | | A 1 DE ENERO | EN EL EJERCICIO | TOTAL | |
| 2008.2.INVER.9.PLAN DE CARRETERAS Y PUENTES | 2.008 | 2 | SÍ | 215.210,33 | 215.210,33 | 215.210,33 | | 215.210,33 | |
| 2008.3.FOMEN.1.PROYECTO FORMAEMPLE@ | 2.008 | 1 | SÍ | 248.844,03 | 249.191,80 | 248.844,03 | | 248.844,03 | |
| 2008.3.FOMEN.3.PROYECTO AGRONATUR | 2.008 | 1 | SÍ | 19.780,91 | 19.780,91 | 19.780,91 | | 19.780,91 | |
| 2008.3.FOMEN.4.T.E. CANAL DE CASTILLA | 2.008 | 2 | SÍ | 123.905,55 | 123.905,55 | 123.905,55 | | 123.905,55 | |
| 2008.3.FOMEN.5.RED PROVINCIAL ADL 2008/2009 | 2.008 | 1 | SÍ | 85.410,00 | 85.410,00 | 85.410,00 | | 85.410,00 | |
| 2008.3.INFOR.2.HACIA UNA ADMINISTRACION SIN PAPELES | 2.008 | 3 | SÍ | 108.674,06 | 106.997,39 | 106.997,39 | | 106.997,39 | 1.676,67 |
| 2008.3.INFOR.3.SERVICIOS DIGITALES DESARROLLO | 2.008 | 1 | SÍ | 96.950,00 | 96.651,85 | 96.651,85 | | 96.651,85 | 298,15 |
| 2008.3.M AMB.1.GESTION DEL DESARROLLO SOSTENIBLE EN LA | 2.008 | 3 | SÍ | 27.315,68 | 27.315,68 | 27.315,68 | | 27.315,68 | |
| 2008.3.S SOC.1.PROGRAMA VIGILANCIA DE LA DEPENDENCIA | 2.008 | 2 | SÍ | 283.972,26 | 283.972,26 | 283.972,26 | | 283.972,26 | |
| 2009.2.FOMEN.1.PALENCIA RURAL: HACIA TERRITORIOS | 2.009 | 3 | SÍ | 4.966.201,44 | 3.893.524,30 | 115.765,71 | 939.230,02 | 1.054.995,73 | 3.911.205,71 |
| 2009.2.INVER.1.MEJORA DEL HABITAT DE LA NUTRIA EN EL | 2.009 | 1 | SÍ | 200.000,00 | 200.000,00 | 11.368,00 | 188.632,00 | 200.000,00 | |
| 2009.2.INVER.10.CARRETERAS PLAN PROVINCIAL OBRAS Y | 2.009 | 2 | SÍ | 634.384,67 | 609.090,88 | 231.972,00 | 377.118,88 | 609.090,88 | 25.293,79 |
| 2009.2.INVER.11.SEÑALIZACION ACCESOS RED ESPACIOS | 2.009 | 1 | SÍ | 7.968,77 | 7.968,77 | 7.968,77 | | 7.968,77 | |
| 2009.2.INVER.12.REPARACION, CONSERVACION Y MEJORA | 2.009 | 2 | SÍ | 240.000,00 | 236.627,96 | | 236.627,96 | 236.627,96 | 3.372,04 |
| 2009.2.INVER.16.ALUMBRADO INTERIOR Y EXTERIOR CASTILLO | 2.009 | 2 | SÍ | 316.790,09 | 316.790,09 | | 316.483,00 | 316.483,00 | 307,09 |



**EJERCICIO CORRIENTE
PRESUPUESTO DE GASTOS**

PROYECTOS DE GASTOS

EJERCICIO 2010

| Código Proyecto / Denominación | AÑO DE INICIO | DURACIÓN (años) | FIN. AFECT. | GASTO PREVISTO | GASTO COMPROMETIDO | OBLIGACIONES RECONOCIDAS | | | GASTO PENDIENTE DE REALIZAR |
|---|---------------|-----------------|-------------|----------------|--------------------|--------------------------|-----------------|--------------|-----------------------------|
| | | | | | | A 1 DE ENERO | EN EL EJERCICIO | TOTAL | |
| 2009.2.INVER.2.PLAN OBRAS DIPUTACION 2009 | 2.009 | 2 | SÍ | 88.940,00 | 56.099,99 | 34.400,00 | 21.699,99 | 56.099,99 | 32.840,01 |
| 2009.2.INVER.3.PLAN OBRAS DIPUTACION 2009 - OBRAS | 2.009 | 2 | SÍ | 1.573.908,24 | 1.559.166,61 | 433.039,00 | 1.082.977,61 | 1.516.016,61 | 57.891,63 |
| 2009.2.INVER.4.PLAN DE CARRETERAS Y PUENTES | 2.009 | 2 | SÍ | 1.373.479,82 | 1.373.479,82 | | 1.373.479,82 | 1.373.479,82 | |
| 2009.2.INVER.5.FONDO DE COOPERACION LOCAL 2009 | 2.009 | 2 | SÍ | 5.425.130,30 | 5.365.886,37 | 1.053.137,09 | 4.115.975,72 | 5.169.112,81 | 256.017,49 |
| 2009.2.INVER.6.CARRETERAS FONDO COOPERACION LOCAL | 2.009 | 2 | SÍ | 730.277,85 | 730.277,85 | 94.724,96 | 635.552,89 | 730.277,85 | |
| 2009.2.INVER.8.PLAN PROVINCIAL OBRAS Y SERVICIOS 2009 | 2.009 | 2 | SÍ | 2.069.874,13 | 1.990.992,33 | 581.463,00 | 1.388.529,33 | 1.969.992,33 | 99.881,80 |
| 2009.3.CONV.1.PLAN PLURIANUAL CONVERGENCIA INTERIOR | 2.009 | 2 | SÍ | 889.881,44 | 873.050,39 | 545.802,23 | 327.248,16 | 873.050,39 | 16.831,05 |
| 2009.3.F CON.1.PLANES DE FORMACION CONTINUA 2009 | 2.009 | 1 | SÍ | 11.822,00 | 11.822,00 | 11.822,00 | | 11.822,00 | |
| 2009.3.FOMEN.1.A.D.L. CANAL DE CASTILLA 2008/2009 | 2.009 | 2 | SÍ | 53.574,30 | 53.574,30 | 53.574,30 | | 53.574,30 | |
| 2009.3.FOMEN.2.PROYECTO VIVE EL CANAL | 2.009 | 2 | SÍ | 240.000,00 | 232.896,33 | 66.868,57 | 166.027,76 | 232.896,33 | 7.103,67 |
| 2009.3.FOMEN.3.DINAMIZACION SECTORES ECONOMICOS | 2.009 | 1 | SÍ | 39.705,41 | 39.705,41 | 19.501,46 | 20.203,95 | 39.705,41 | |
| 2009.3.FOMEN.4.ESTUDIO SOBRE EL POTENCIAL DE DESARROLLO | 2.009 | 0 | SÍ | 19.488,00 | 19.488,00 | 19.488,00 | | 19.488,00 | |
| 2009.3.FOMEN.5.RED PROVINCIAL ADL 2009/2010 | 2.009 | 1 | SÍ | 104.228,48 | 104.228,48 | 5.074,65 | 99.153,83 | 104.228,48 | |
| 2009.3.FOMEN.6.ADL CANAL DE CASTILLA 2009/2010 | 2.009 | 1 | SÍ | 67.615,93 | 67.010,78 | 5.830,46 | 61.180,32 | 67.010,78 | 605,15 |
| 2009.3.FOMEN.7.T.E. CANAL DE CASTILLA II | 2.009 | 1 | SÍ | 249.736,97 | 249.736,97 | 40.808,28 | 208.928,69 | 249.736,97 | |



**EJERCICIO CORRIENTE
PRESUPUESTO DE GASTOS**

PROYECTOS DE GASTOS

EJERCICIO 2010

| Código Proyecto / Denominación | AÑO DE INICIO | DURACIÓN (años) | FIN. AFFECT. | GASTO PREVISTO | GASTO COMPROMETIDO | OBLIGACIONES RECONOCIDAS | | | GASTO PENDIENTE DE REALIZAR |
|---|---------------|-----------------|--------------|----------------|--------------------|--------------------------|-----------------|------------|-----------------------------|
| | | | | | | A 1 DE ENERO | EN EL EJERCICIO | TOTAL | |
| 2009.3.M AMB.1.CONVENIO MEDIO AMBIENTE 2009/2010 | 2.009 | 2 | SÍ | 75.780,00 | 75.780,00 | 35.956,76 | 39.823,24 | 75.780,00 | |
| 2009.3.M AMB.2.CONVENIO SEQUIA 2009/2010 | 2.009 | 2 | SÍ | 286.391,09 | 268.460,33 | 1.107,76 | 267.352,57 | 268.460,33 | 17.930,76 |
| 2009.3.M AMB.3.GESTION DESARROLLO SOSTENIBLE EN LA | 2.009 | 1 | SÍ | 27.247,71 | 27.247,71 | 13.657,84 | 13.589,87 | 27.247,71 | |
| 2009.3.S SOC.1.PROGRAMA CRECEMOS 2009 | 2.009 | 1 | SÍ | 246.865,92 | 246.865,92 | 246.865,92 | | 246.865,92 | |
| 2009.3.S SOC.3.CURSOS FORMACION CUIDADORES | 2.009 | 0 | SÍ | 10.000,00 | 10.000,00 | 10.000,00 | | 10.000,00 | |
| 2010.2.INVER.1.PLANEAMIENTO URBANISTICO 2010 | 2.010 | 1 | SÍ | 120.000,00 | 114.260,60 | | | | 120.000,00 |
| 2010.2.INVER.10.SUBV. GLOBAL NATURA REHABILITACION DE | 2.010 | 1 | SÍ | 10.000,00 | 10.000,00 | | 10.000,00 | 10.000,00 | |
| 2010.2.INVER.11.MAQUINARIA, INST. Y UTILLAJE SERVICIOS | 2.010 | 1 | SÍ | 1.122,00 | | | | | 1.122,00 |
| 2010.2.INVER.12.MOBILIARIO SERVICIOS SOCIALES | 2.010 | 1 | SÍ | 6.000,00 | 3.218,28 | | 3.218,28 | 3.218,28 | 2.781,72 |
| 2010.2.INVER.13.OBRAS EDIFICIO SERVICIOS SOCIALES | 2.010 | 1 | SÍ | 3.000,00 | | | | | 3.000,00 |
| 2010.2.INVER.14.PLAN EXTRAORDINARIO INUNDAC 2010 | 2.010 | 1 | SÍ | 1.439.041,53 | 1.439.041,53 | | 14.478,20 | 14.478,20 | 1.424.563,33 |
| 2010.2.INVER.15.PACTO LOCAL 2010 EXTINCION DE INCENDIOS | 2.010 | 1 | SÍ | 177.236,00 | 177.236,00 | | | | 177.236,00 |
| 2010.2.INVER.16.PLAN EXTRAORDINARIO OBRAS | 2.010 | 1 | SÍ | 3.500.000,00 | 3.201.061,40 | | | | 3.500.000,00 |
| 2010.2.INVER.2.SUBVENCION AYUNTAMIENTOS ARREGLO | 2.010 | 1 | SÍ | 120.000,00 | 120.000,00 | | 18.705,00 | 18.705,00 | 101.295,00 |
| 2010.2.INVER.3.OBRAS DE REFORMA CASAS CUARTEL | 2.010 | 1 | SÍ | 160.000,00 | 159.999,89 | | 159.999,89 | 159.999,89 | 0,11 |



**EJERCICIO CORRIENTE
PRESUPUESTO DE GASTOS**

PROYECTOS DE GASTOS

EJERCICIO 2010

| Código Proyecto / Denominación | AÑO DE INICIO | DURACIÓN (años) | FIN. AFECT. | GASTO PREVISTO | GASTO COMPROMETIDO | OBLIGACIONES RECONOCIDAS | | | GASTO PENDIENTE DE REALIZAR |
|--|---------------|-----------------|-------------|----------------|--------------------|--------------------------|-----------------|--------------|-----------------------------|
| | | | | | | A 1 DE ENERO | EN EL EJERCICIO | TOTAL | |
| 2010.2.INVER.4.PLAN PROVINCIAL OBRAS Y SERVICIOS 2010 | 2.010 | 1 | SÍ | 2.076.291,70 | 2.007.299,34 | | 239.572,92 | 239.572,92 | 1.836.718,78 |
| 2010.2.INVER.5.FONDO DE COOPERACION LOCAL 2010 | 2.010 | 1 | SÍ | 4.551.880,20 | 4.494.173,78 | | 674.024,73 | 674.024,73 | 3.877.855,47 |
| 2010.2.INVER.6.PLAN OBRAS DIPUTACION 2010 | 2.010 | 1 | SÍ | 3.174.300,77 | 3.078.755,53 | | 1.129.239,95 | 1.129.239,95 | 2.045.060,82 |
| 2010.2.INVER.7.PLANES DE CARRETERAS | 2.010 | 1 | SÍ | 1.333.718,49 | 1.208.608,56 | | 194.306,72 | 194.306,72 | 1.139.411,77 |
| 2010.2.INVER.8.ADQUISICION TERRENOS CTRAS. | 2.010 | 1 | SÍ | 90.000,00 | 40.450,55 | | 40.450,55 | 40.450,55 | 49.549,45 |
| 2010.2.INVER.9.ESTUDIOS PREVIOS REDACCION | 2.010 | 1 | SÍ | 18.000,00 | 3.948,15 | | 3.948,15 | 3.948,15 | 14.051,85 |
| 2010.3.C COO.1.DOTACION BIBLIOGRAFICA CENTRO | 2.010 | 1 | SÍ | 70.402,00 | 70.402,00 | | 70.402,00 | 70.402,00 | |
| 2010.3.F CON.1.CURSOS FORMACION CONTINUA 2010 | 2.010 | 1 | SÍ | 14.088,00 | 14.088,00 | | 14.088,00 | 14.088,00 | |
| 2010.3.FOMEN.1.ESTUDIO POTENCIALIDADES DESARROLLO | 2.010 | 0 | SÍ | 20.293,81 | 20.293,81 | | 20.293,81 | 20.293,81 | |
| 2010.3.FOMEN.2.TALLER EMPLEO MAQUETISMO | 2.010 | 1 | SÍ | 24.678,84 | 24.253,90 | | 24.253,90 | 24.253,90 | 424,94 |
| 2010.3.FOMEN.3.UNIDAD DE PROMOCION Y DESARROLLO | 2.010 | 2 | SÍ | 173.936,71 | 33.178,00 | | 33.178,00 | 33.178,00 | 140.758,71 |
| 2010.3.FOMEN.4.AEDL AMPLIACION PROYECTO PROVINCIA ACTIVA | 2.010 | 1 | SÍ | 8.601,61 | 8.598,37 | | 8.598,37 | 8.598,37 | 3,24 |
| 2010.3.FOMEN.5.AEDL CANAL DE CASTILLA 2010/2011 | 2.010 | 1 | SÍ | 5.723,83 | 5.723,83 | | 5.723,83 | 5.723,83 | |
| 2010.3.FOMEN.6.RED PROVINCIAL AEDL 2010/2011 | 2.010 | 1 | SÍ | 4.975,80 | 4.975,80 | | 4.975,80 | 4.975,80 | |
| 2010.3.M AMB.1.CONVENIO SEQUIA 2010/2011 | 2.010 | 2 | SÍ | 318.500,00 | 297.593,00 | | 12.898,78 | 12.898,78 | 305.601,22 |

EJERCICIO CORRIENTE
PRESUPUESTO DE GASTOS

PROYECTOS DE GASTOS

EJERCICIO 2010

| Código Proyecto / Denominación | AÑO DE INICIO | DURACIÓN (años) | FIN. AFECT. | GASTO PREVISTO | GASTO COMPROMETIDO | OBLIGACIONES RECONOCIDAS | | | GASTO PENDIENTE DE REALIZAR |
|--|---------------|-----------------|-------------|-----------------------|-----------------------|--------------------------|----------------------|----------------------|-----------------------------|
| | | | | | | A 1 DE ENERO | EN EL EJERCICIO | TOTAL | |
| 2010.3.M AMB.2.GESTION DESARROLLO SOSTENIBLE EN LA | 2.010 | 1 | SÍ | 12.974,93 | 12.817,29 | | 12.817,29 | 12.817,29 | 157,64 |
| 2010.3.S SOC.1.PROGRAMA VIGILANCIA DE LA DEPENDENCIA | 2.010 | 1 | SÍ | 73.730,58 | 73.730,58 | | 73.730,58 | 73.730,58 | |
| 2010.3.S SOC.2.CURSO DE VITRALES ARTISTICOS | 2.010 | 1 | SÍ | 16.211,99 | 16.211,99 | | 16.211,99 | 16.211,99 | |
| 2010.3.S SOC.3.PROGRAMA CRECEMOS 2010 | 2.010 | 0 | SÍ | 227.579,72 | 227.579,72 | | 227.579,72 | 227.579,72 | |
| 2010.3.S SOC.4.PROGRAMA ATENCION DEPENDENCIA | 2.010 | 0 | SÍ | 90.083,62 | 90.083,62 | | 90.083,62 | 90.083,62 | |
| 2010.3.S SOC.5.PROGRAMA AÑORANZA | 2.010 | 0 | SÍ | 23.947,84 | 23.947,84 | | 23.947,84 | 23.947,84 | |
| 2010.3.S SOC.6.TALLERES Y ACTIVIDADES DE INTEGRACION E | 2.010 | 0 | SÍ | 9.000,00 | 9.000,00 | | 9.000,00 | 9.000,00 | |
| TOTAL | | | | 118.282.212,54 | 113.739.660,70 | 78.107.228,52 | 17.761.317,68 | 95.868.546,20 | 22.413.666,34 |



PRESUPUESTO DE GASTOS. EJERCICIO CORRIENTE

EJERCICIO 2010

ACREEDORES POR OPERACIONES PENDIENTES DE APLICAR A PRESUPUESTO

| DESCRIPCIÓN | PARTIDA PRESUPUESTARIA | | IMPORTE | PAGADO |
|---|------------------------|--|------------------|--------|
| FRAS. SEGURIDAD Y SALUD OBRAS PLANES PROVINCIALES | 31.16909.227 | TRABAJOS REALIZADOS POR OTRAS EMPRESAS SEGURIDAD Y SALUD | 22.241,61 | |
| FRA. FE09371007900669 DE 07/12/2009 SUMINISTRO GAS NATURAL DIPUTACION | 16.92000.22102 | GAS PALACIO PROVINCIAL | 2.410,29 | |
| FRA. FE08321038111449 DE 14/04/2008, GAS NATURAL DIPUTACION, SUSTITUYE A FRA.FE06321014543177 DE 02/02/2006 | 16.92000.22102 | GAS PALACIO PROVINCIAL | 211,33 | |
| FRA. D/1885/08 DE 31/05/08, ADQUISICION EJEMPLARES LA RAZON EDICION CASTILLA-LEON, 30 Y 31 MAYO | 52.92400.22602 | PUBLICIDAD Y PROPAGANDA EN MEDIOS COMUNICACION SOCIAL | 57,00 | |
| | TOTAL | | 24.920,23 | |



**PRESUPUESTO DE INGRESOS. EJERCICIO CORRIENTE
PROCESO DE GESTIÓN**

DERECHOS ANULADOS

EJERCICIO 2010

| APLICACIÓN PRESUPUESTARIA | DESCRIPCIÓN | ANULACIÓN DE LIQUIDACIONES | APLAZAMIENTO Y FRACCIONAMIENTO | DEVOLUCIÓN DE INGRESOS | TOTAL DERECHOS ANULADOS |
|---------------------------|--|----------------------------|--------------------------------|------------------------|-------------------------|
| 100 | CESION IMPUESTO SOBRE LA RENTA DE LAS PERSONAS FISICAS | | | | |
| 17101 | RECARGO PROVINCIAL SOBRE I.A.E. | | | | |
| 21001 | IMPUESTO SOBRE EL VALOR AÑADIDO | | | 152.424,45 | 152.424,45 |
| 22000 | SOBRE EL ALCOHOL Y BEBIDAS DERIVADAS | | | 5.344,73 | 5.344,73 |
| 22001 | IMPUESTO SOBRE LA CERVEZA | | | 463,93 | 463,93 |
| 22003 | SOBRE LABORES DE TABACO | | | | |
| 22004 | SOBRE HIDROCARBUROS | | | 51.393,45 | 51.393,45 |
| 22006 | SOBRE PRODUCTOS INTERMEDIOS | | | 148,07 | 148,07 |
| 31103 | TASAS ESTANCIAS EN PSIQUIATRICOS | | | 504,50 | 504,50 |
| 31105 | TASA PRESTACION TELEASIST. DOMICILIARIA | 2,13 | | | 2,13 |
| 31106 | TASA RESIDENCIA DE ANCIANOS | | | 846,00 | 846,00 |
| 31109 | TASA PREST. SERVICIO AYUDA DOMICILIO | | | 7.036,18 | 7.036,18 |
| 31201 | TASA ASISTENCIA ESCUELA UNIVERSITARIA ENFERMERIA | | | 3.175,00 | 3.175,00 |
| 32101 | TASA EXPEDICION PERMISOS EN CTRAS. PROVINCIALES | 45,08 | | | 45,08 |
| 32501 | TASA COPIAS BIBLIOTECA Y ARCHIVOS PROVINCIALES | | | | |
| 32901 | TASA BOLETIN OFICIAL DE LA PROVINCIA | | | 4.240,51 | 4.240,51 |
| 32902 | TASA VILLAS ROMANAS | | | | |



**PRESUPUESTO DE INGRESOS. EJERCICIO CORRIENTE
PROCESO DE GESTIÓN**

DERECHOS ANULADOS

EJERCICIO 2010

| APLICACIÓN PRESUPUESTARIA | DESCRIPCIÓN | ANULACIÓN DE LIQUIDACIONES | APLAZAMIENTO Y FRACCIONAMIENTO | DEVOLUCIÓN DE INGRESOS | TOTAL DERECHOS ANULADOS |
|---------------------------|--|----------------------------|--------------------------------|------------------------|-------------------------|
| 32905 | TASA GESTION TRIBUTARIA Y RECAUDACION INGRESOS A LAS E.E.L.L | | | | |
| 32907 | TASA DERECHOS DE EXAMEN | | | 26,25 | 26,25 |
| 32914 | TASA SERVICIO INSPECCION TRIBUTARIA | | | | |
| 33801 | COMPENSACION TELEFONICA DE ESPAÑA, S.A. | | | | |
| 33901 | TASA UTILIZACION CENTRO FUENTES QUINTANA | | | | |
| 34101 | PRECIO PUBLICO AYUDA A DOMICILIO 2009 | | | 2.013,29 | 2.013,29 |
| 34201 | PRECIO PUBLICO ASISTENCIA A CURSOS | | | | |
| 34204 | PRECIO PUBLICO MATRICULA ESCUELA DE DANZAS | | | | |
| 34211 | PRECIO PUBLICO ACTOS CULTURALES | | | | |
| 34403 | PRECIO PUBLICO UTILIZACION PLAZA TOROS PARA ACTOS | | | | |
| 34901 | PRECIO PUBLICO TRATAMIENTO DE RESIDUOS | | | 536,02 | 536,02 |
| 34902 | PRECIO PUBLICO REDACCION PROYECTOS Y DIREC. OBRAS | | | | |
| 34906 | PRECIO PUBLICO REPRODUC. ASISTIDA ANIMALES | | | | |
| 34907 | PRECIO PUBLICO COMPROB. ACTIVIDADES CLASIFICADAS | | | | |
| 34908 | PRECIO PUBLICO VENTA DE PUBLICACIONES | | | | |
| 34910 | PRECIO PUBLICO SEGURIDAD Y SALUD | | | | |
| 34912 | PRECIO PUBLICO COPIAS CARTOGR. Y MAPA PROVINCIAL | | | | |



**PRESUPUESTO DE INGRESOS. EJERCICIO CORRIENTE
PROCESO DE GESTIÓN**

DERECHOS ANULADOS

EJERCICIO 2010

| APLICACIÓN PRESUPUESTARIA | DESCRIPCIÓN | ANULACIÓN DE LIQUIDACIONES | APLAZAMIENTO Y FRACCIONAMIENTO | DEVOLUCIÓN DE INGRESOS | TOTAL DERECHOS ANULADOS |
|---------------------------|--|----------------------------|--------------------------------|------------------------|-------------------------|
| 34913 | PRECIO PUBLICO REPRODUCCIONES VILLAS ROMANAS. | | | 3.607,57 | 3.607,57 |
| 34914 | PRECIO PUBLICO DIRECCION OBRA POR TECNICOS EXTERNOS | | | | |
| 35101 | CONTRIB. ESPECIALES POR ESTABLEC. O AMPL. SERVICIOS | | | | |
| 36001 | EFFECTOS NO UTILIZABLES | | | | |
| 38101 | ANUNCIOS A CARGO DE PARTICULARES | | | | |
| 38901 | REINTEGROS DE PRESUPUESTOS CERRADOS | | | | |
| 39211 | RECARGOS DE APREMIO | | | | |
| 39301 | INTERESES DE DEMORA | | | | |
| 39302 | INTERESES DE DEMORA OBRAS | | | | |
| 398 | INDEMNIZACIONES DE SEGUROS DE NO VIDA. | | | | |
| 39901 | RECURSOS EVENTUALES | | | 1.915,00 | 1.915,00 |
| 39904 | GASTOS GESTION CAJA PROVINCIAL DE COOPERACION | | | | |
| 39906 | MATRICULAS ESCUELA UNIVERSITARIA DE ENFERMERIA | | | | |
| 39907 | INGRESOS SACYL TRIBUTOS | | | | |
| 41001 | APORT. F. PROV. DEPORTES GASTOS PERSONAL Y MANT. PROGR. CONT | | | | |
| 41002 | APORT. PATRONATO TURISMO GASTOS PERSONAL Y MANTEN. PRO.CONTA | | | | |
| 42000 | PARTICIPACION EN LOS TRIBUTOS DEL ESTADO | | | | |



**PRESUPUESTO DE INGRESOS. EJERCICIO CORRIENTE
PROCESO DE GESTIÓN**

DERECHOS ANULADOS

EJERCICIO 2010

| APLICACIÓN PRESUPUESTARIA | DESCRIPCIÓN | ANULACIÓN DE LIQUIDACIONES | APLAZAMIENTO Y FRACCIONAMIENTO | DEVOLUCIÓN DE INGRESOS | TOTAL DERECHOS ANULADOS |
|---------------------------|---|----------------------------|--------------------------------|------------------------|-------------------------|
| 42090 | SUBVENCION MAP PLANES DE FORMACION CONTINUA | | | | |
| 42091 | SUBV. M. INDUSTRIA MEJORA SERVICIOS PUBLICOS ELECTRONICOS | | | 15.677,44 | 15.677,44 |
| 42092 | SUBV. MPT MANTENIMIENTO ENCUESTA INFRAESTRUCTURA | | | | |
| 45001 | PACTO LOCAL OTRAS TRANSFERENCIAS INCONDICIONADAS. | | | | |
| 45002 | SUBV. JUNTA CASTILLA Y LEON BIENESTAR SOCIAL | | | 5.813,39 | 5.813,39 |
| 45003 | APORT. JUNTA CASTILLA Y LEON AYUDA A DOMICILIO | | | | |
| 45004 | SUBVENCION JUNTA DEPENDENCIA | | | | |
| 45005 | SUBV. JUNTA CASTILLA Y LEÓN ACUERDO MARCO DEPENDENCIA | | | | |
| 45006 | SUBV. JUNTA CASTILLA Y LEON TELEASIST. DOMICILIARIA | | | | |
| 45007 | SUBV. JUNTA CASTILLA Y LEON PLAN IGUALDAD OPORTUNIDADES | | | | |
| 45008 | SUBV. JUNTA CASTILLA Y LEON PROGRAMA CRECEMOS | | | | |
| 45009 | SUBV. JUNTA CASTILLA Y LEON APOYO FAMILIAS PERSONAS MAYORES | | | | |
| 45010 | SUBV. JUNTA CASTILLA Y LEON SERVICIOS JUVENILES | | | | |
| 45011 | APORTACIÓN PSIQUIATRICOS PACTO LOCAL | | | | |
| 45012 | SUBVENCION JUNTA PLAN PROVINCIAL SOBRE DROGAS | | | | |
| 45013 | SUBV. JUNTA CASTILLA Y LEON FORMAC. CUIDADORES DEPENDIENTES | | | | |
| 45014 | SUBV. JUNTA CASTILLA Y LEON PROGRAMA AÑORANZA Y RAICES | | | | |



**PRESUPUESTO DE INGRESOS. EJERCICIO CORRIENTE
PROCESO DE GESTIÓN**

DERECHOS ANULADOS

EJERCICIO 2010

| APLICACIÓN PRESUPUESTARIA | DESCRIPCIÓN | ANULACIÓN DE LIQUIDACIONES | APLAZAMIENTO Y FRACCIONAMIENTO | DEVOLUCIÓN DE INGRESOS | TOTAL DERECHOS ANULADOS |
|---------------------------|--|----------------------------|--------------------------------|------------------------|-------------------------|
| 45015 | SUBV. JUNTA CASTILLA Y LEON EN MATERIA DE INMIGRACION | | | | |
| 45016 | SUBV. JUNTA TALLER EMPLEO MAQUETISMO | | | | |
| 45017 | SUBV. JUNTA CASTILLA Y LEON MANTEN. PLAZAS RESIDENCIALES | | | | |
| 45030 | SUBV. JUNTA CASTILLA Y LEON CURSOS FORMACION | | | | |
| 45031 | APORT. JUNTA CASTILLA Y LEON SISTEMAS PROV. BIBLIOTECAS | | | | |
| 45050 | SUBV. JUNTA CASTILLA Y LEON PROMOCION Y DESARROLLO | | | | |
| 45051 | SUBV. JUNTA CASTILLA Y LEON RED PROVINCIAL A.D.L. | | | 3.573,48 | 3.573,48 |
| 45052 | SUBV. JUNTA CASTILLA Y LEON EDICION MUESTRAS ALIMENTARIAS | | | | |
| 45053 | SUBV. JUNTA CASTILLA Y LEON ENCUESTA INFRAESTRUCTURA | | | | |
| 45054 | SUBVENCION ECYL TALLER DE EMPLEO CANAL DE CASTILLA | | | 11.710,05 | 11.710,05 |
| 45055 | SUBV. JUNTA CASTILLA Y LEON GESTION DESARROLLO SOSTENIBLE | | | 15,52 | 15,52 |
| 45056 | SUBV. JUNTA CASTILLA Y LEON DINAMIZACION SECTORES ECONOMICOS | | | | |
| 45060 | COMPENSAC. JUNTA CASTILLA Y LEON DELEG. FUNCIONES | | | | |
| 45061 | APORT. JUNTA C. Y L. CONV. GARANT. ABAST. 2010 | | | | |
| 45062 | SUBV. JUNTA CASTILLA Y LEON AGRICULTURA Y GANADERIA | | | | |
| 45063 | SUBV. JUNTA CASTILLA Y LEON MEDIO AMBIENTE 2009/2010 | | | | |
| 45064 | APORT. JUNTA C. Y L. CONV. GARANT. ABAST. 2009 | | | | |



**PRESUPUESTO DE INGRESOS. EJERCICIO CORRIENTE
PROCESO DE GESTIÓN**

DERECHOS ANULADOS

EJERCICIO 2010

| APLICACIÓN PRESUPUESTARIA | DESCRIPCIÓN | ANULACIÓN DE LIQUIDACIONES | APLAZAMIENTO Y FRACCIONAMIENTO | DEVOLUCIÓN DE INGRESOS | TOTAL DERECHOS ANULADOS |
|---------------------------|--|----------------------------|--------------------------------|------------------------|-------------------------|
| 45080 | SUBV. JUNTA CASTILLA Y LEON ASISTENCIA MUNICIPIOS | | | | |
| 45081 | SUBV. JUNTA CASTILLA Y LEON PATR. APUESTAS MUTUAS | | | | |
| 45082 | SUBV. ECYL ESTUDIO POTENCIAL DESARR. EMPRES. C. CASTILLA | | | 260,24 | 260,24 |
| 45083 | SUBV. JUNTA CASTILLA Y LEON DESARROLLO RURAL | | | | |
| 46201 | APORT. AYTOS. CONVENIO SUSTITUCION SECRETARIOS. | | | | |
| 46202 | APORT. AYTOS. CAMPAÑA DESRATIZACION Y DESINSECTACION | | | | |
| 46701 | APORTACION CONSORCIO CANAL DE CASTILLA GASTOS DE PERSONAL | | | | |
| 46702 | APORTACION CONSORCIO PROV. DE RESIDUOS GASTOS DE PERSONAL | | | | |
| 47001 | APORT. EMPRESAS PRIVADAS ACTIV. CULTURALES | | | | |
| 47002 | APORTACION EMPRESAS PRIVADAS ALIMENTOS DE PALENCIA | | | | |
| 47003 | APORTACION EMPRESAS PRIVADAS PROGRAMA MUJER | | | | |
| 47004 | APORTACION EMPRESAS PRIVADAS VIVO MI PUEBLO | | | | |
| 47006 | APORTACION EMPRESAS PRIVADAS ESCUELA EMPRENDEDORES | | | | |
| 47008 | APORTACION CAJA ESPAÑA FORMACION CUIDADORES PERSONAS DEPEND. | | | | |
| 48901 | APORT. FEMP ESCUELA EMPRESARIOS Y EMPRENDEDORES 2010 | | | | |
| 48903 | DOTACION BECA TRABAJOS ECONOMIA APLICADA | | | | |
| 49003 | APORTACION F.S.E. PROYECTO VIVE EL CANAL | | | | |



**PRESUPUESTO DE INGRESOS. EJERCICIO CORRIENTE
PROCESO DE GESTIÓN**

DERECHOS ANULADOS

EJERCICIO 2010

| APLICACIÓN PRESUPUESTARIA | DESCRIPCIÓN | ANULACIÓN DE LIQUIDACIONES | APLAZAMIENTO Y FRACCIONAMIENTO | DEVOLUCIÓN DE INGRESOS | TOTAL DERECHOS ANULADOS |
|---------------------------|--|----------------------------|--------------------------------|------------------------|-------------------------|
| 49104 | SUBV. FEDER PALENCIA RURAL: HACIA TERRITORIOS COMPETITIVOS | | | | |
| 52001 | INTERESES DE DEPOSITOS EN ENTIDADES FINANCIERAS | | | 19.930,84 | 19.930,84 |
| 54101 | PRODUCTO ARRENDAMIENTO FINCAS URBANAS | | | | |
| 542 | ARRENDAMIENTOS DE FINCAS RÚSTICAS. | | | | |
| 549 | OTRAS RENTAS DE BIENES INMUEBLES | | | | |
| 59901 | EXPLOTACION DE GRANJAS | | | | |
| 600 | ENAJENACION DE SOLARES | | | | |
| 72001 | APORTACION MAP PLAN PROV. OBRAS Y SERVICIOS 2010 | | | | |
| 72002 | SUBV. 1% CULTURAL CASTILLO DE MONZON | | | 7.668,58 | 7.668,58 |
| 72003 | SUBV. 1% CULTURAL VILLAS ROMANAS | | | | |
| 72004 | APORT. MPT PLAN PROV. OBRAS Y SERVICIOS 2009 | | | | |
| 72009 | APORT. MPT PLAN PROV. OBRAS Y SERVICIOS 2008 | | | | |
| 72010 | SUBVENCIÓN ESTADO PLAN EXTRAORDINARIO INUNDACIONES 2010 | | | | |
| 75002 | APORT. JUNTA CASTILLA Y LEON SEQUIA 2010/11 | | | | |
| 75007 | SUBVENCION JUNTA CENTROS ESCOLARES | | | | |
| 75010 | APORT. JUNTA C. Y L. CONVENIO PLAN GARANTIA ABAST. 2009/2010 | | | | |
| 75011 | APORTACIÓN JUNTA FRAMPO 2010 | | | | |



**PRESUPUESTO DE INGRESOS. EJERCICIO CORRIENTE
PROCESO DE GESTIÓN**

DERECHOS ANULADOS

EJERCICIO 2010

| APLICACIÓN PRESUPUESTARIA | DESCRIPCIÓN | ANULACIÓN DE LIQUIDACIONES | APLAZAMIENTO Y FRACCIONAMIENTO | DEVOLUCIÓN DE INGRESOS | TOTAL DERECHOS ANULADOS |
|---------------------------|--|----------------------------|--------------------------------|------------------------|-------------------------|
| 75021 | CONVENIO ENSANCHE Y REFUERZO FIRME CTRAS. | | | | |
| 75023 | APORTACION JUNTA CASTILLA Y LEON CONVENIO REDES 2008-2010 | | | | |
| 75024 | APORT. JUNTA CASTILLA Y LEON PLAN PLURIAN. CONVERG. INTERIOR | | | | |
| 75025 | SUBV. JUNTA CASTILLA Y LEON ILUMIN. EXT. CASTILLO FUENTES V. | | | | |
| 75080 | APORT. JUNTA CASTILLA Y LEON FONDO C. LOCAL 2010 | | | 93.429,10 | 93.429,10 |
| 75081 | SUBV. 1% CULTURAL CASTILLO DE MONZON | | | | |
| 75082 | APORTACION PACTO LOCAL | | | | |
| 75083 | SUBV. 1% CULTURAL VILLAS ROMANAS | | | | |
| 75084 | CONVENIO JUNTA ENSANCHE Y REFUERZO FIRME CTRAS. | | | | |
| 75085 | APORT. JUNTA CASTILLA Y LEON FONDO C. LOCAL 2009 | | | | |
| 75086 | SUBVENCIÓN PACTO LOCAL 2010 EXTINCIÓN DE INCENDIOS | | | | |
| 76201 | APORT. AYTOS. PLAN PROV. OBRAS Y SERVICIOS 2010 | | | | |
| 76202 | EXCESO AYTOS. PLANES PROVINCIALES | | | | |
| 76203 | APORT. AYTOS. FONDO COOPERACION LOCAL 2010 | | | | |
| 76206 | APORTACION AYTOS. PLAN DIPUTACION 2010 | | | | |
| 76207 | APORTACION AYTOS. PLAN DIPUTACION 2009 | | | | |
| 76208 | APORT. AYTOS. FONDO COOPERACION LOCAL 2009 | | | | |



**PRESUPUESTO DE INGRESOS. EJERCICIO CORRIENTE
PROCESO DE GESTIÓN**

DERECHOS ANULADOS

EJERCICIO 2010

| APLICACIÓN PRESUPUESTARIA | DESCRIPCIÓN | ANULACIÓN DE LIQUIDACIONES | APLAZAMIENTO Y FRACCIONAMIENTO | DEVOLUCIÓN DE INGRESOS | TOTAL DERECHOS ANULADOS |
|---------------------------|--|----------------------------|--------------------------------|------------------------|-------------------------|
| 76209 | APORT. AYTOS. PLAN PLAN PROV. OBRAS Y SERVICIOS 2009 | | | | |
| 76210 | APORT. AYTOS. FONDO COOPERACION LOCAL 2007 | | | | |
| 76211 | APORTACION AYUNTAMIENTOS OBRAS ABASTEC. CONVENIO 2008/2010 | | | | |
| 76212 | APORT. AYTOS. PLAN OBRAS DIPUTACION 2007 | | | | |
| 76213 | APORTACION AYTOS. PLAN DIPUTACION 2008 | | | | |
| 76214 | APORT. AYTOS. FONDO COOPERACION LOCAL 2008 | | | | |
| 79101 | APORTACION FEDER PALENCIA RURAL | | | | |
| 82120 | REINTEGRO AYTOS. CAJA PROVINCIAL DE COOPERACION | | | | |
| 83101 | REINTEGRO DE ANTICIPOS AL PERSONAL | | | | |
| 87000 | PARA GASTOS GENERALES. | | | | |
| 87010 | PARA GASTOS CON FINANCIACIÓN AFECTADA. | | | | |
| 91301 | PRESTAMOS ENTIDADES FINANCIERAS | | | | |
| 91302 | PRESTAMO PLAN EXTRAORDINARIO DE INVERSIONES 2010 | | | | |
| | TOTAL | 47,21 | | 391.753,59 | 391.800,80 |



**PRESUPUESTO DE INGRESOS. EJERCICIO CORRIENTE
PROCESO DE GESTIÓN**

DERECHOS CANCELADOS

EJERCICIO 2010

| APLICACIÓN PRESUPUESTARIA | DESCRIPCIÓN | COBROS EN ESPECIE | INSOLVENCIAS | OTRAS CAUSAS | TOTAL DERECHOS CANCELADOS |
|---------------------------|--|-------------------|--------------|--------------|---------------------------|
| 100 | CESION IMPUESTO SOBRE LA RENTA DE LAS PERSONAS FISICAS | | | | |
| 17101 | RECARGO PROVINCIAL SOBRE I.A.E. | | | | |
| 21001 | IMPUESTO SOBRE EL VALOR AÑADIDO | | | | |
| 22000 | SOBRE EL ALCOHOL Y BEBIDAS DERIVADAS | | | | |
| 22001 | IMPUESTO SOBRE LA CERVEZA | | | | |
| 22003 | SOBRE LABORES DE TABACO | | | | |
| 22004 | SOBRE HIDROCARBUROS | | | | |
| 22006 | SOBRE PRODUCTOS INTERMEDIOS | | | | |
| 31103 | TASAS ESTANCIAS EN PSIQUIATRICOS | | | | |
| 31105 | TASA PRESTACION TELEASIST. DOMICILIARIA | | | | |
| 31106 | TASA RESIDENCIA DE ANCIANOS | | | | |
| 31109 | TASA PREST. SERVICIO AYUDA DOMICILIO | | | | |
| 31201 | TASA ASISTENCIA ESCUELA UNIVERSITARIA ENFERMERIA | | | | |
| 32101 | TASA EXPEDICION PERMISOS EN CTRAS. PROVINCIALES | | | | |
| 32501 | TASA COPIAS BIBLIOTECA Y ARCHIVOS PROVINCIALES | | | | |
| 32901 | TASA BOLETIN OFICIAL DE LA PROVINCIA | | | | |
| 32902 | TASA VILLAS ROMANAS | | | | |



**PRESUPUESTO DE INGRESOS. EJERCICIO CORRIENTE
PROCESO DE GESTIÓN**

DERECHOS CANCELADOS

EJERCICIO 2010

| APLICACIÓN PRESUPUESTARIA | DESCRIPCIÓN | COBROS EN ESPECIE | INSOLVENCIAS | OTRAS CAUSAS | TOTAL DERECHOS CANCELADOS |
|---------------------------|--|-------------------|--------------|--------------|---------------------------|
| 32905 | TASA GESTION TRIBUTARIA Y RECAUDACION INGRESOS A LAS E.E.L.L | | | | |
| 32907 | TASA DERECHOS DE EXAMEN | | | | |
| 32914 | TASA SERVICIO INSPECCION TRIBUTARIA | | | | |
| 33801 | COMPENSACION TELEFONICA DE ESPAÑA, S.A. | | | | |
| 33901 | TASA UTILIZACION CENTRO FUENTES QUINTANA | | | | |
| 34101 | PRECIO PUBLICO AYUDA A DOMICILIO 2009 | | | | |
| 34201 | PRECIO PUBLICO ASISTENCIA A CURSOS | | | | |
| 34204 | PRECIO PUBLICO MATRICULA ESCUELA DE DANZAS | | | | |
| 34211 | PRECIO PUBLICO ACTOS CULTURALES | | | | |
| 34403 | PRECIO PUBLICO UTILIZACION PLAZA TOROS PARA ACTOS | | | | |
| 34901 | PRECIO PUBLICO TRATAMIENTO DE RESIDUOS | | | | |
| 34902 | PRECIO PUBLICO REDACCION PROYECTOS Y DIREC. OBRAS | | | | |
| 34906 | PRECIO PUBLICO REPRODUC. ASISTIDA ANIMALES | | | | |
| 34907 | PRECIO PUBLICO COMPROB. ACTIVIDADES CLASIFICADAS | | | | |
| 34908 | PRECIO PUBLICO VENTA DE PUBLICACIONES | | | | |
| 34910 | PRECIO PUBLICO SEGURIDAD Y SALUD | | | | |
| 34912 | PRECIO PUBLICO COPIAS CARTOGR. Y MAPA PROVINCIAL | | | | |



**PRESUPUESTO DE INGRESOS. EJERCICIO CORRIENTE
PROCESO DE GESTIÓN**

DERECHOS CANCELADOS

EJERCICIO 2010

| APLICACIÓN PRESUPUESTARIA | DESCRIPCIÓN | COBROS EN ESPECIE | INSOLVENCIAS | OTRAS CAUSAS | TOTAL DERECHOS CANCELADOS |
|---------------------------|---|-------------------|--------------|--------------|---------------------------|
| 34913 | PRECIO PUBLICO REPRODUCCIONES VILLAS ROMANAS. | | | | |
| 34914 | PRECIO PUBLICO DIRECCION OBRA POR TECNICOS EXTERNOS | | | | |
| 35101 | CONTRIB. ESPECIALES POR ESTABLEC. O AMPL. SERVICIOS | | | | |
| 36001 | EFFECTOS NO UTILIZABLES | | | | |
| 38101 | ANUNCIOS A CARGO DE PARTICULARES | | | | |
| 38901 | REINTEGROS DE PRESUPUESTOS CERRADOS | | | | |
| 39211 | RECARGOS DE APREMIO | | | | |
| 39301 | INTERESES DE DEMORA | | | | |
| 39302 | INTERESES DE DEMORA OBRAS | | | | |
| 398 | INDEMNIZACIONES DE SEGUROS DE NO VIDA. | | | | |
| 39901 | RECURSOS EVENTUALES | | | | |
| 39904 | GASTOS GESTION CAJA PROVINCIAL DE COOPERACION | | | | |
| 39906 | MATRICULAS ESCUELA UNIVERSITARIA DE ENFERMERIA | | | | |
| 39907 | INGRESOS SACYL TRIBUTOS | | | | |
| 41001 | APORT. F. PROV. DEPORTES GASTOS PERSONAL Y MANT. PROGR. CONT | | | | |
| 41002 | APORT. PATRONATO TURISMO GASTOS PERSONAL Y MANTEN. PRO. CONTA | | | | |
| 42000 | PARTICIPACION EN LOS TRIBUTOS DEL ESTADO | | | | |



**PRESUPUESTO DE INGRESOS. EJERCICIO CORRIENTE
PROCESO DE GESTIÓN**

DERECHOS CANCELADOS

EJERCICIO 2010

| APLICACIÓN PRESUPUESTARIA | DESCRIPCIÓN | COBROS EN ESPECIE | INSOLVENCIAS | OTRAS CAUSAS | TOTAL DERECHOS CANCELADOS |
|---------------------------|---|-------------------|--------------|--------------|---------------------------|
| 42090 | SUBVENCION MAP PLANES DE FORMACION CONTINUA | | | | |
| 42091 | SUBV. M. INDUSTRIA MEJORA SERVICIOS PUBLICOS ELECTRONICOS | | | | |
| 42092 | SUBV. MPT MANTENIMIENTO ENCUESTA INFRAESTRUCTURA | | | | |
| 45001 | PACTO LOCAL OTRAS TRANSFERENCIAS INCONDICIONADAS. | | | | |
| 45002 | SUBV. JUNTA CASTILLA Y LEON BIENESTAR SOCIAL | | | | |
| 45003 | APORT. JUNTA CASTILLA Y LEON AYUDA A DOMICILIO | | | | |
| 45004 | SUBVENCION JUNTA DEPENDENCIA | | | | |
| 45005 | SUBV. JUNTA CASTILLA Y LEÓN ACUERDO MARCO DEPENDENCIA | | | | |
| 45006 | SUBV. JUNTA CASTILLA Y LEON TELEASIST. DOMICILIARIA | | | | |
| 45007 | SUBV. JUNTA CASTILLA Y LEON PLAN IGUALDAD OPORTUNIDADES | | | | |
| 45008 | SUBV. JUNTA CASTILLA Y LEON PROGRAMA CRECEMOS | | | | |
| 45009 | SUBV. JUNTA CASTILLA Y LEON APOYO FAMILIAS PERSONAS MAYORES | | | | |
| 45010 | SUBV. JUNTA CASTILLA Y LEON SERVICIOS JUVENILES | | | | |
| 45011 | APORTACIÓN PSIQUIATRICOS PACTO LOCAL | | | | |
| 45012 | SUBVENCION JUNTA PLAN PROVINCIAL SOBRE DROGAS | | | | |
| 45013 | SUBV. JUNTA CASTILLA Y LEON FORMAC. CUIDADORES DEPENDIENTES | | | | |
| 45014 | SUBV. JUNTA CASTILLA Y LEON PROGRAMA AÑORANZA Y RAICES | | | | |



**PRESUPUESTO DE INGRESOS. EJERCICIO CORRIENTE
PROCESO DE GESTIÓN**

DERECHOS CANCELADOS

EJERCICIO 2010

| APLICACIÓN PRESUPUESTARIA | DESCRIPCIÓN | COBROS EN ESPECIE | INSOLVENCIAS | OTRAS CAUSAS | TOTAL DERECHOS CANCELADOS |
|---------------------------|--|-------------------|--------------|--------------|---------------------------|
| 45015 | SUBV. JUNTA CASTILLA Y LEON EN MATERIA DE INMIGRACION | | | | |
| 45016 | SUBV. JUNTA TALLER EMPLEO MAQUETISMO | | | | |
| 45017 | SUBV. JUNTA CASTILLA Y LEON MANTEN. PLAZAS RESIDENCIALES | | | | |
| 45030 | SUBV. JUNTA CASTILLA Y LEON CURSOS FORMACION | | | | |
| 45031 | APORT. JUNTA CASTILLA Y LEON SISTEMAS PROV. BIBLIOTECAS | | | | |
| 45050 | SUBV. JUNTA CASTILLA Y LEON PROMOCION Y DESARROLLO | | | | |
| 45051 | SUBV. JUNTA CASTILLA Y LEON RED PROVINCIAL A.D.L. | | | | |
| 45052 | SUBV. JUNTA CASTILLA Y LEON EDICION MUESTRAS ALIMENTARIAS | | | | |
| 45053 | SUBV. JUNTA CASTILLA Y LEON ENCUESTA INFRAESTRUCTURA | | | | |
| 45054 | SUBVENCION ECYL TALLER DE EMPLEO CANAL DE CASTILLA | | | | |
| 45055 | SUBV. JUNTA CASTILLA Y LEON GESTION DESARROLLO SOSTENIBLE | | | | |
| 45056 | SUBV. JUNTA CASTILLA Y LEON DINAMIZACION SECTORES ECONOMICOS | | | | |
| 45060 | COMPENSAC. JUNTA CASTILLA Y LEON DELEG. FUNCIONES | | | | |
| 45061 | APORT. JUNTA C. Y L. CONV. GARANT. ABAST. 2010 | | | | |
| 45062 | SUBV. JUNTA CASTILLA Y LEON AGRICULTURA Y GANADERIA | | | | |
| 45063 | SUBV. JUNTA CASTILLA Y LEON MEDIO AMBIENTE 2009/2010 | | | | |
| 45064 | APORT. JUNTA C. Y L. CONV. GARANT. ABAST. 2009 | | | | |



**PRESUPUESTO DE INGRESOS. EJERCICIO CORRIENTE
PROCESO DE GESTIÓN**

DERECHOS CANCELADOS

EJERCICIO 2010

| APLICACIÓN PRESUPUESTARIA | DESCRIPCIÓN | COBROS EN ESPECIE | INSOLVENCIAS | OTRAS CAUSAS | TOTAL DERECHOS CANCELADOS |
|---------------------------|--|-------------------|--------------|--------------|---------------------------|
| 45080 | SUBV. JUNTA CASTILLA Y LEON ASISTENCIA MUNICIPIOS | | | | |
| 45081 | SUBV. JUNTA CASTILLA Y LEON PATR. APUESTAS MUTUAS | | | | |
| 45082 | SUBV. ECYL ESTUDIO POTENCIAL DESARR. EMPRES. C. CASTILLA | | | | |
| 45083 | SUBV. JUNTA CASTILLA Y LEON DESARROLLO RURAL | | | | |
| 46201 | APORT. AYTOS. CONVENIO SUSTITUCION SECRETARIOS. | | | | |
| 46202 | APORT. AYTOS. CAMPAÑA DESRATIZACION Y DESINSECTACION | | | | |
| 46701 | APORTACION CONSORCIO CANAL DE CASTILLA GASTOS DE PERSONAL | | | | |
| 46702 | APORTACION CONSORCIO PROV. DE RESIDUOS GASTOS DE PERSONAL | | | | |
| 47001 | APORT. EMPRESAS PRIVADAS ACTIV. CULTURALES | | | | |
| 47002 | APORTACION EMPRESAS PRIVADAS ALIMENTOS DE PALENCIA | | | | |
| 47003 | APORTACION EMPRESAS PRIVADAS PROGRAMA MUJER | | | | |
| 47004 | APORTACION EMPRESAS PRIVADAS VIVO MI PUEBLO | | | | |
| 47006 | APORTACION EMPRESAS PRIVADAS ESCUELA EMPRENDEDORES | | | | |
| 47008 | APORTACION CAJA ESPAÑA FORMACION CUIDADORES PERSONAS DEPEND. | | | | |
| 48901 | APORT. FEMP ESCUELA EMPRESARIOS Y EMPRENDEDORES 2010 | | | | |
| 48903 | DOTACION BECA TRABAJOS ECONOMIA APLICADA | | | | |
| 49003 | APORTACION F.S.E. PROYECTO VIVE EL CANAL | | | | |



**PRESUPUESTO DE INGRESOS. EJERCICIO CORRIENTE
PROCESO DE GESTIÓN**

DERECHOS CANCELADOS

EJERCICIO 2010

| APLICACIÓN PRESUPUESTARIA | DESCRIPCIÓN | COBROS EN ESPECIE | INSOLVENCIAS | OTRAS CAUSAS | TOTAL DERECHOS CANCELADOS |
|---------------------------|--|-------------------|--------------|--------------|---------------------------|
| 49104 | SUBV. FEDER PALENCIA RURAL: HACIA TERRITORIOS COMPETITIVOS | | | | |
| 52001 | INTERESES DE DEPOSITOS EN ENTIDADES FINANCIERAS | | | | |
| 54101 | PRODUCTO ARRENDAMIENTO FINCAS URBANAS | | | | |
| 542 | ARRENDAMIENTOS DE FINCAS RÚSTICAS. | | | | |
| 549 | OTRAS RENTAS DE BIENES INMUEBLES | | | | |
| 59901 | EXPLOTACION DE GRANJAS | | | | |
| 600 | ENAJENACION DE SOLARES | | | | |
| 72001 | APORTACION MAP PLAN PROV. OBRAS Y SERVICIOS 2010 | | | | |
| 72002 | SUBV. 1% CULTURAL CASTILLO DE MONZON | | | | |
| 72003 | SUBV. 1% CULTURAL VILLAS ROMANAS | | | | |
| 72004 | APORT. MPT PLAN PROV. OBRAS Y SERVICIOS 2009 | | | | |
| 72009 | APORT. MPT PLAN PROV. OBRAS Y SERVICIOS 2008 | | | | |
| 72010 | SUBVENCIÓN ESTADO PLAN EXTRAORDINARIO INUNDACIONES 2010 | | | | |
| 75002 | APORT. JUNTA CASTILLA Y LEON SEQUIA 2010/11 | | | | |
| 75007 | SUBVENCION JUNTA CENTROS ESCOLARES | | | | |
| 75010 | APORT. JUNTA C. Y L. CONVENIO PLAN GARANTIA ABAST. 2009/2010 | | | | |
| 75011 | APORTACIÓN JUNTA FRAMPO 2010 | | | | |



**PRESUPUESTO DE INGRESOS. EJERCICIO CORRIENTE
PROCESO DE GESTIÓN**

DERECHOS CANCELADOS

EJERCICIO 2010

| APLICACIÓN PRESUPUESTARIA | DESCRIPCIÓN | COBROS EN ESPECIE | INSOLVENCIAS | OTRAS CAUSAS | TOTAL DERECHOS CANCELADOS |
|---------------------------|--|-------------------|--------------|--------------|---------------------------|
| 75021 | CONVENIO ENSANCHE Y REFUERZO FIRME CTRAS. | | | | |
| 75023 | APORTACION JUNTA CASTILLA Y LEON CONVENIO REDES 2008-2010 | | | | |
| 75024 | APORT. JUNTA CASTILLA Y LEON PLAN PLURIAN. CONVERG. INTERIOR | | | | |
| 75025 | SUBV. JUNTA CASTILLA Y LEON ILUMIN. EXT. CASTILLO FUENTES V. | | | | |
| 75080 | APORT. JUNTA CASTILLA Y LEON FONDO C. LOCAL 2010 | | | | |
| 75081 | SUBV. 1% CULTURAL CASTILLO DE MONZON | | | | |
| 75082 | APORTACION PACTO LOCAL | | | | |
| 75083 | SUBV. 1% CULTURAL VILLAS ROMANAS | | | | |
| 75084 | CONVENIO JUNTA ENSANCHE Y REFUERZO FIRME CTRAS. | | | | |
| 75085 | APORT. JUNTA CASTILLA Y LEON FONDO C. LOCAL 2009 | | | | |
| 75086 | SUBVENCIÓN PACTO LOCAL 2010 EXTINCIÓN DE INCENDIOS | | | | |
| 76201 | APORT. AYTOS. PLAN PROV. OBRAS Y SERVICIOS 2010 | | | | |
| 76202 | EXCESO AYTOS. PLANES PROVINCIALES | | | | |
| 76203 | APORT. AYTOS. FONDO COOPERACION LOCAL 2010 | | | | |
| 76206 | APORTACION AYTOS. PLAN DIPUTACION 2010 | | | | |
| 76207 | APORTACION AYTOS. PLAN DIPUTACION 2009 | | | | |
| 76208 | APORT. AYTOS. FONDO COOPERACION LOCAL 2009 | | | | |



**PRESUPUESTO DE INGRESOS. EJERCICIO CORRIENTE
PROCESO DE GESTIÓN**

DERECHOS CANCELADOS

EJERCICIO 2010

| APLICACIÓN PRESUPUESTARIA | DESCRIPCIÓN | COBROS EN ESPECIE | INSOLVENCIAS | OTRAS CAUSAS | TOTAL DERECHOS CANCELADOS |
|---------------------------|--|-------------------|--------------|--------------|---------------------------|
| 76209 | APORT. AYTOS. PLAN PLAN PROV. OBRAS Y SERVICIOS 2009 | | | | |
| 76210 | APORT. AYTOS. FONDO COOPERACION LOCAL 2007 | | | | |
| 76211 | APORTACION AYUNTAMIENTOS OBRAS ABASTEC. CONVENIO 2008/2010 | | | | |
| 76212 | APORT. AYTOS. PLAN OBRAS DIPUTACION 2007 | | | | |
| 76213 | APORTACION AYTOS. PLAN DIPUTACION 2008 | | | | |
| 76214 | APORT. AYTOS. FONDO COOPERACION LOCAL 2008 | | | | |
| 79101 | APORTACION FEDER PALENCIA RURAL | | | | |
| 82120 | REINTEGRO AYTOS. CAJA PROVINCIAL DE COOPERACION | | | | |
| 83101 | REINTEGRO DE ANTICIPOS AL PERSONAL | | | | |
| 87000 | PARA GASTOS GENERALES. | | | | |
| 87010 | PARA GASTOS CON FINANCIACIÓN AFECTADA. | | | | |
| 91301 | PRESTAMOS ENTIDADES FINANCIERAS | | | | |
| 91302 | PRESTAMO PLAN EXTRAORDINARIO DE INVERSIONES 2010 | | | | |
| | TOTAL | | | | |



**PRESUPUESTO DE INGRESOS. EJERCICIO CORRIENTE
PROCESO DE GESTIÓN**

| RECAUDACIÓN NETA | | | | EJERCICIO 2010 |
|---------------------------|--|-------------------|-------------------------|------------------|
| APLICACIÓN PRESUPUESTARIA | DESCRIPCIÓN | RECAUDACIÓN TOTAL | DEVOLUCIONES DE INGRESO | RECAUDACIÓN NETA |
| 100 | CESION IMPUESTO SOBRE LA RENTA DE LAS PERSONAS FISICAS | 1.622.476,48 | | 1.622.476,48 |
| 17101 | RECARGO PROVINCIAL SOBRE I.A.E. | 979.620,24 | | 979.620,24 |
| 21001 | IMPUESTO SOBRE EL VALOR AÑADIDO | 1.054.805,04 | 152.424,45 | 902.380,59 |
| 22000 | SOBRE EL ALCOHOL Y BEBIDAS DERIVADAS | 25.556,16 | 5.344,73 | 20.211,43 |
| 22001 | IMPUESTO SOBRE LA CERVEZA | 7.062,72 | 463,93 | 6.598,79 |
| 22003 | SOBRE LABORES DE TABACO | 256.192,87 | | 256.192,87 |
| 22004 | SOBRE HIDROCARBUROS | 473.838,12 | 51.393,45 | 422.444,67 |
| 22006 | SOBRE PRODUCTOS INTERMEDIOS | 607,44 | 148,07 | 459,37 |
| 31103 | TASAS ESTANCIAS EN PSIQUIATRICOS | 515.284,75 | 504,50 | 514.780,25 |
| 31105 | TASA PRESTACION TELEASIST. DOMICILIARIA | 46.137,05 | | 46.137,05 |
| 31106 | TASA RESIDENCIA DE ANCIANOS | 702.928,81 | 846,00 | 702.082,81 |
| 31109 | TASA PREST. SERVICIO AYUDA DOMICILIO | 596.496,35 | 7.036,18 | 589.460,17 |
| 31201 | TASA ASISTENCIA ESCUELA UNIVERSITARIA ENFERMERIA | 398.462,50 | 3.175,00 | 395.287,50 |
| 32101 | TASA EXPEDICION PERMISOS EN CTRAS. PROVINCIALES | 6.560,76 | | 6.560,76 |
| 32501 | TASA COPIAS BIBLIOTECA Y ARCHIVOS PROVINCIALES | 99,09 | | 99,09 |
| 32901 | TASA BOLETIN OFICIAL DE LA PROVINCIA | 92.360,36 | 4.240,51 | 88.119,85 |
| 32902 | TASA VILLAS ROMANAS | 259.078,09 | | 259.078,09 |



**PRESUPUESTO DE INGRESOS. EJERCICIO CORRIENTE
PROCESO DE GESTIÓN**

| RECAUDACIÓN NETA | | | | EJERCICIO 2010 |
|---------------------------|--|-------------------|-------------------------|------------------|
| APLICACIÓN PRESUPUESTARIA | DESCRIPCIÓN | RECAUDACIÓN TOTAL | DEVOLUCIONES DE INGRESO | RECAUDACIÓN NETA |
| 32905 | TASA GESTION TRIBUTARIA Y RECAUDACION INGRESOS A LAS E.E.L.L | 997.434,17 | | 997.434,17 |
| 32907 | TASA DERECHOS DE EXAMEN | 12.867,25 | 26,25 | 12.841,00 |
| 32914 | TASA SERVICIO INSPECCION TRIBUTARIA | | | |
| 33801 | COMPENSACION TELEFONICA DE ESPAÑA, S.A. | 27.528,69 | | 27.528,69 |
| 33901 | TASA UTILIZACION CENTRO FUENTES QUINTANA | | | |
| 34101 | PRECIO PUBLICO AYUDA A DOMICILIO 2009 | | 2.013,29 | -2.013,29 |
| 34201 | PRECIO PUBLICO ASISTENCIA A CURSOS | 3.650,00 | | 3.650,00 |
| 34204 | PRECIO PUBLICO MATRICULA ESCUELA DE DANZAS | 1.712,85 | | 1.712,85 |
| 34211 | PRECIO PUBLICO ACTOS CULTURALES | 1.560,00 | | 1.560,00 |
| 34403 | PRECIO PUBLICO UTILIZACION PLAZA TOROS PARA ACTOS | | | |
| 34901 | PRECIO PUBLICO TRATAMIENTO DE RESIDUOS | 850.235,52 | 536,02 | 849.699,50 |
| 34902 | PRECIO PUBLICO REDACCION PROYECTOS Y DIREC. OBRAS | 626.845,37 | | 626.845,37 |
| 34906 | PRECIO PUBLICO REPRODUC. ASISTIDA ANIMALES | 63.360,81 | | 63.360,81 |
| 34907 | PRECIO PUBLICO COMPROB. ACTIVIDADES CLASIFICADAS | 1.034,14 | | 1.034,14 |
| 34908 | PRECIO PUBLICO VENTA DE PUBLICACIONES | 15.189,18 | | 15.189,18 |
| 34910 | PRECIO PUBLICO SEGURIDAD Y SALUD | 112.684,49 | | 112.684,49 |
| 34912 | PRECIO PUBLICO COPIAS CARTOGR. Y MAPA PROVINCIAL | 435,24 | | 435,24 |



**PRESUPUESTO DE INGRESOS. EJERCICIO CORRIENTE
PROCESO DE GESTIÓN**

| RECAUDACIÓN NETA | | | | EJERCICIO 2010 |
|---------------------------|--|-------------------|-------------------------|------------------|
| APLICACIÓN PRESUPUESTARIA | DESCRIPCIÓN | RECAUDACIÓN TOTAL | DEVOLUCIONES DE INGRESO | RECAUDACIÓN NETA |
| 34913 | PRECIO PUBLICO REPRODUCCIONES VILLAS ROMANAS. | 52.973,62 | 3.607,57 | 49.366,05 |
| 34914 | PRECIO PUBLICO DIRECCION OBRA POR TECNICOS EXTERNOS | | | |
| 35101 | CONTRIB. ESPECIALES POR ESTABLEC. O AMPL. SERVICIOS | 35.725,33 | | 35.725,33 |
| 36001 | EFFECTOS NO UTILIZABLES | 1.166,40 | | 1.166,40 |
| 38101 | ANUNCIOS A CARGO DE PARTICULARES | 133,38 | | 133,38 |
| 38901 | REINTEGROS DE PRESUPUESTOS CERRADOS | 96.924,33 | | 96.924,33 |
| 39211 | RECARGOS DE APREMIO | | | |
| 39301 | INTERESES DE DEMORA | 5.961,96 | | 5.961,96 |
| 39302 | INTERESES DE DEMORA OBRAS | 5.641,54 | | 5.641,54 |
| 398 | INDEMNIZACIONES DE SEGUROS DE NO VIDA. | 728,32 | | 728,32 |
| 39901 | RECURSOS EVENTUALES | 14.619,23 | 1.915,00 | 12.704,23 |
| 39904 | GASTOS GESTION CAJA PROVINCIAL DE COOPERACION | 8.081,74 | | 8.081,74 |
| 39906 | MATRICULAS ESCUELA UNIVERSITARIA DE ENFERMERIA | 152.659,51 | | 152.659,51 |
| 39907 | INGRESOS SACYL TRIBUTOS | 35.883,32 | | 35.883,32 |
| 41001 | APORT. F. PROV. DEPORTES GASTOS PERSONAL Y MANT. PROGR. CONT | | | |
| 41002 | APORT. PATRONATO TURISMO GASTOS PERSONAL Y MANTEN. PRO.CONTA | | | |
| 42000 | PARTICIPACION EN LOS TRIBUTOS DEL ESTADO | 27.558.538,56 | | 27.558.538,56 |



**PRESUPUESTO DE INGRESOS. EJERCICIO CORRIENTE
PROCESO DE GESTIÓN**

| RECAUDACIÓN NETA | | | | EJERCICIO 2010 |
|---------------------------|---|-------------------|-------------------------|------------------|
| APLICACIÓN PRESUPUESTARIA | DESCRIPCIÓN | RECAUDACIÓN TOTAL | DEVOLUCIONES DE INGRESO | RECAUDACIÓN NETA |
| 42090 | SUBVENCION MAP PLANES DE FORMACION CONTINUA | 14.088,00 | | 14.088,00 |
| 42091 | SUBV. M. INDUSTRIA MEJORA SERVICIOS PUBLICOS ELECTRONICOS | | 15.677,44 | -15.677,44 |
| 42092 | SUBV. MPT MANTENIMIENTO ENCUESTA INFRAESTRUCTURA | 8.320,30 | | 8.320,30 |
| 45001 | PACTO LOCAL OTRAS TRANSFERENCIAS INCONDICIONADAS. | 184.568,58 | | 184.568,58 |
| 45002 | SUBV. JUNTA CASTILLA Y LEON BIENESTAR SOCIAL | 665.522,00 | 5.813,39 | 659.708,61 |
| 45003 | APORT. JUNTA CASTILLA Y LEON AYUDA A DOMICILIO | 1.013.367,00 | | 1.013.367,00 |
| 45004 | SUBVENCION JUNTA DEPENDENCIA | 74.393,50 | | 74.393,50 |
| 45005 | SUBV. JUNTA CASTILLA Y LEÓN ACUERDO MARCO DEPENDENCIA | | | |
| 45006 | SUBV. JUNTA CASTILLA Y LEON TELEASIST. DOMICILIARIA | | | |
| 45007 | SUBV. JUNTA CASTILLA Y LEON PLAN IGUALDAD OPORTUNIDADES | 15.000,00 | | 15.000,00 |
| 45008 | SUBV. JUNTA CASTILLA Y LEON PROGRAMA CRECEMOS | 77.145,60 | | 77.145,60 |
| 45009 | SUBV. JUNTA CASTILLA Y LEON APOYO FAMILIAS PERSONAS MAYORES | | | |
| 45010 | SUBV. JUNTA CASTILLA Y LEON SERVICIOS JUVENILES | 18.483,00 | | 18.483,00 |
| 45011 | APORTACIÓN PSIQUIATRICOS PACTO LOCAL | | | |
| 45012 | SUBVENCION JUNTA PLAN PROVINCIAL SOBRE DROGAS | 37.330,00 | | 37.330,00 |
| 45013 | SUBV. JUNTA CASTILLA Y LEON FORMAC. CUIDADORES DEPENDIENTES | | | |
| 45014 | SUBV. JUNTA CASTILLA Y LEON PROGRAMA AÑORANZA Y RAICES | 12.600,00 | | 12.600,00 |

PRESUPUESTO DE INGRESOS. EJERCICIO CORRIENTE
PROCESO DE GESTIÓN

| RECAUDACIÓN NETA | | | | EJERCICIO 2010 |
|---------------------------|--|-------------------|-------------------------|------------------|
| APLICACIÓN PRESUPUESTARIA | DESCRIPCIÓN | RECAUDACIÓN TOTAL | DEVOLUCIONES DE INGRESO | RECAUDACIÓN NETA |
| 45015 | SUBV. JUNTA CASTILLA Y LEON EN MATERIA DE INMIGRACION | 9.000,00 | | 9.000,00 |
| 45016 | SUBV. JUNTA TALLER EMPLEO MAQUETISMO | 21.505,51 | | 21.505,51 |
| 45017 | SUBV. JUNTA CASTILLA Y LEON MANTEN. PLAZAS RESIDENCIALES | | | |
| 45030 | SUBV. JUNTA CASTILLA Y LEON CURSOS FORMACION | | | |
| 45031 | APORT. JUNTA CASTILLA Y LEON SISTEMAS PROV. BIBLIOTECAS | 70.402,00 | | 70.402,00 |
| 45050 | SUBV. JUNTA CASTILLA Y LEON PROMOCION Y DESARROLLO | 33.460,86 | | 33.460,86 |
| 45051 | SUBV. JUNTA CASTILLA Y LEON RED PROVINCIAL A.D.L. | 135.550,28 | 3.573,48 | 131.976,80 |
| 45052 | SUBV. JUNTA CASTILLA Y LEON EDICION MUESTRAS ALIMENTARIAS | 9.620,00 | | 9.620,00 |
| 45053 | SUBV. JUNTA CASTILLA Y LEON ENCUESTA INFRAESTRUCTURA | 8.756,44 | | 8.756,44 |
| 45054 | SUBVENCION ECYL TALLER DE EMPLEO CANAL DE CASTILLA | 214.888,08 | 11.710,05 | 203.178,03 |
| 45055 | SUBV. JUNTA CASTILLA Y LEON GESTION DESARROLLO SOSTENIBLE | 20.704,81 | 15,52 | 20.689,29 |
| 45056 | SUBV. JUNTA CASTILLA Y LEON DINAMIZACION SECTORES ECONOMICOS | 6.477,78 | | 6.477,78 |
| 45060 | COMPENSAC. JUNTA CASTILLA Y LEON DELEG. FUNCIONES | 19.978,00 | | 19.978,00 |
| 45061 | APORT. JUNTA C. Y L. CONV. GARANT. ABAST. 2010 | | | |
| 45062 | SUBV. JUNTA CASTILLA Y LEON AGRICULTURA Y GANADERIA | 80.778,06 | | 80.778,06 |
| 45063 | SUBV. JUNTA CASTILLA Y LEON MEDIO AMBIENTE 2009/2010 | 37.890,00 | | 37.890,00 |
| 45064 | APORT. JUNTA C. Y L. CONV. GARANT. ABAST. 2009 | 1,93 | | 1,93 |



**PRESUPUESTO DE INGRESOS. EJERCICIO CORRIENTE
PROCESO DE GESTIÓN**

| RECAUDACIÓN NETA | | | | EJERCICIO 2010 |
|---------------------------|--|-------------------|-------------------------|------------------|
| APLICACIÓN PRESUPUESTARIA | DESCRIPCIÓN | RECAUDACIÓN TOTAL | DEVOLUCIONES DE INGRESO | RECAUDACIÓN NETA |
| 45080 | SUBV. JUNTA CASTILLA Y LEON ASISTENCIA MUNICIPIOS | 189.398,00 | | 189.398,00 |
| 45081 | SUBV. JUNTA CASTILLA Y LEON PATR. APUESTAS MUTUAS | 168.272,82 | | 168.272,82 |
| 45082 | SUBV. ECYL ESTUDIO POTENCIAL DESARR. EMPRES. C. CASTILLA | | 260,24 | -260,24 |
| 45083 | SUBV. JUNTA CASTILLA Y LEON DESARROLLO RURAL | 12.020,24 | | 12.020,24 |
| 46201 | APORT. AYOS. CONVENIO SUSTITUCION SECRETARIOS. | 14.629,06 | | 14.629,06 |
| 46202 | APORT. AYOS. CAMPAÑA DESRATIZACION Y DESINSECTACION | 32.785,00 | | 32.785,00 |
| 46701 | APORTACION CONSORCIO CANAL DE CASTILLA GASTOS DE PERSONAL | | | |
| 46702 | APORTACION CONSORCIO PROV. DE RESIDUOS GASTOS DE PERSONAL | 10.726,72 | | 10.726,72 |
| 47001 | APORT. EMPRESAS PRIVADAS ACTIV. CULTURALES | | | |
| 47002 | APORTACION EMPRESAS PRIVADAS ALIMENTOS DE PALENCIA | 32.000,00 | | 32.000,00 |
| 47003 | APORTACION EMPRESAS PRIVADAS PROGRAMA MUJER | | | |
| 47004 | APORTACION EMPRESAS PRIVADAS VIVO MI PUEBLO | 6.000,00 | | 6.000,00 |
| 47006 | APORTACION EMPRESAS PRIVADAS ESCUELA EMPRENDEDORES | 15.000,00 | | 15.000,00 |
| 47008 | APORTACION CAJA ESPAÑA FORMACION CUIDADORES PERSONAS DEPEND. | | | |
| 48901 | APORT. FEMP ESCUELA EMPRESARIOS Y EMPRENDEDORES 2010 | 1.875,00 | | 1.875,00 |
| 48903 | DOTACION BECA TRABAJOS ECONOMIA APLICADA | | | |
| 49003 | APORTACION F.S.E. PROYECTO VIVE EL CANAL | | | |



**PRESUPUESTO DE INGRESOS. EJERCICIO CORRIENTE
PROCESO DE GESTIÓN**

| RECAUDACIÓN NETA | | | | EJERCICIO 2010 |
|---------------------------|--|-------------------|-------------------------|------------------|
| APLICACIÓN PRESUPUESTARIA | DESCRIPCIÓN | RECAUDACIÓN TOTAL | DEVOLUCIONES DE INGRESO | RECAUDACIÓN NETA |
| 49104 | SUBV. FEDER PALENCIA RURAL: HACIA TERRITORIOS COMPETITIVOS | | | |
| 52001 | INTERESES DE DEPOSITOS EN ENTIDADES FINANCIERAS | 1.112.711,53 | 19.930,84 | 1.092.780,69 |
| 54101 | PRODUCTO ARRENDAMIENTO FINCAS URBANAS | 5.694,28 | | 5.694,28 |
| 542 | ARRENDAMIENTOS DE FINCAS RÚSTICAS. | 3.992,91 | | 3.992,91 |
| 549 | OTRAS RENTAS DE BIENES INMUEBLES | 71.353,73 | | 71.353,73 |
| 59901 | EXPLOTACION DE GRANJAS | 183.795,03 | | 183.795,03 |
| 600 | ENAJENACION DE SOLARES | | | |
| 72001 | APORTACION MAP PLAN PROV. OBRAS Y SERVICIOS 2010 | 197.726,91 | | 197.726,91 |
| 72002 | SUBV. 1% CULTURAL CASTILLO DE MONZON | | 7.668,58 | -7.668,58 |
| 72003 | SUBV. 1% CULTURAL VILLAS ROMANAS | | | |
| 72004 | APORT. MPT PLAN PROV. OBRAS Y SERVICIOS 2009 | 191.700,50 | | 191.700,50 |
| 72009 | APORT. MPT PLAN PROV. OBRAS Y SERVICIOS 2008 | 11.186,00 | | 11.186,00 |
| 72010 | SUBVENCIÓN ESTADO PLAN EXTRAORDINARIO INUNDACIONES 2010 | 922.300,86 | | 922.300,86 |
| 75002 | APORT. JUNTA CASTILLA Y LEON SEQUIA 2010/11 | | | |
| 75007 | SUBVENCION JUNTA CENTROS ESCOLARES | 58.313,98 | | 58.313,98 |
| 75010 | APORT. JUNTA C. Y L. CONVENIO PLAN GARANTIA ABAST. 2009/2010 | 2.224,57 | | 2.224,57 |
| 75011 | APORTACIÓN JUNTA FRAMPO 2010 | 278.558,26 | | 278.558,26 |



**PRESUPUESTO DE INGRESOS. EJERCICIO CORRIENTE
PROCESO DE GESTIÓN**

RECAUDACIÓN NETA

EJERCICIO 2010

| APLICACIÓN PRESUPUESTARIA | DESCRIPCIÓN | RECAUDACIÓN TOTAL | DEVOLUCIONES DE INGRESO | RECAUDACIÓN NETA |
|---------------------------|--|-------------------|-------------------------|------------------|
| 75021 | CONVENIO ENSANCHE Y REFUERZO FIRME CTRAS. | | | |
| 75023 | APORTACION JUNTA CASTILLA Y LEON CONVENIO REDES 2008-2010 | 298.230,03 | | 298.230,03 |
| 75024 | APORT. JUNTA CASTILLA Y LEON PLAN PLURIAN. CONVERG. INTERIOR | 38.725,95 | | 38.725,95 |
| 75025 | SUBV. JUNTA CASTILLA Y LEON ILUMIN. EXT. CASTILLO FUENTES V. | 25.312,50 | | 25.312,50 |
| 75080 | APORT. JUNTA CASTILLA Y LEON FONDO C. LOCAL 2010 | 1.813.746,63 | 93.429,10 | 1.720.317,53 |
| 75081 | SUBV. 1% CULTURAL CASTILLO DE MONZON | | | |
| 75082 | APORTACION PACTO LOCAL | | | |
| 75083 | SUBV. 1% CULTURAL VILLAS ROMANAS | | | |
| 75084 | CONVENIO JUNTA ENSANCHE Y REFUERZO FIRME CTRAS. | | | |
| 75085 | APORT. JUNTA CASTILLA Y LEON FONDO C. LOCAL 2009 | 146.514,92 | | 146.514,92 |
| 75086 | SUBVENCIÓN PACTO LOCAL 2010 EXTINCIÓN DE INCENDIOS | | | |
| 76201 | APORT. AYTOS. PLAN PROV. OBRAS Y SERVICIOS 2010 | 37.836,30 | | 37.836,30 |
| 76202 | EXCESO AYTOS. PLANES PROVINCIALES | 6.310,00 | | 6.310,00 |
| 76203 | APORT. AYTOS. FONDO COOPERACION LOCAL 2010 | 36.584,68 | | 36.584,68 |
| 76206 | APORTACION AYTOS. PLAN DIPUTACION 2010 | 21.781,18 | | 21.781,18 |
| 76207 | APORTACION AYTOS. PLAN DIPUTACION 2009 | 6.510,00 | | 6.510,00 |
| 76208 | APORT. AYTOS. FONDO COOPERACION LOCAL 2009 | 674.611,24 | | 674.611,24 |



**PRESUPUESTO DE INGRESOS. EJERCICIO CORRIENTE
PROCESO DE GESTIÓN**

RECAUDACIÓN NETA

EJERCICIO 2010

| APLICACIÓN PRESUPUESTARIA | DESCRIPCIÓN | RECAUDACIÓN TOTAL | DEVOLUCIONES DE INGRESO | RECAUDACIÓN NETA |
|---------------------------|--|-------------------|-------------------------|------------------|
| 76209 | APORT. AYTOS. PLAN PLAN PROV. OBRAS Y SERVICIOS 2009 | 296.849,10 | | 296.849,10 |
| 76210 | APORT. AYTOS. FONDO COOPERACION LOCAL 2007 | 2.475,98 | | 2.475,98 |
| 76211 | APORTACION AYUNTAMIENTOS OBRAS ABASTEC. CONVENIO 2008/2010 | 320.672,28 | | 320.672,28 |
| 76212 | APORT. AYTOS. PLAN OBRAS DIPUTACION 2007 | 5.880,00 | | 5.880,00 |
| 76213 | APORTACION AYTOS. PLAN DIPUTACION 2008 | 2.011,44 | | 2.011,44 |
| 76214 | APORT. AYTOS. FONDO COOPERACION LOCAL 2008 | 78.284,39 | | 78.284,39 |
| 79101 | APORTACION FEDER PALENCIA RURAL | 502.481,21 | | 502.481,21 |
| 82120 | REINTEGRO AYTOS. CAJA PROVINCIAL DE COOPERACION | 191.453,87 | | 191.453,87 |
| 83101 | REINTEGRO DE ANTICIPOS AL PERSONAL | 19.400,37 | | 19.400,37 |
| 87000 | PARA GASTOS GENERALES. | | | |
| 87010 | PARA GASTOS CON FINANCIACIÓN AFECTADA. | | | |
| 91301 | PRESTAMOS ENTIDADES FINANCIERAS | 7.170.000,00 | | 7.170.000,00 |
| 91302 | PRESTAMO PLAN EXTRAORDINARIO DE INVERSIONES 2010 | | | |
| TOTAL | | 55.728.910,98 | 391.753,59 | 55.337.157,39 |

PRESUPUESTO DE INGRESOS. EJERCICIO CORRIENTE
PROCESO DE GESTIÓN

DEVOLUCIONES DE INGRESOS

EJERCICIO 2010

| APLIC. PRESUPUEST. | DESCRIPCIÓN | PENDIENTE DE PAGO A 1 DE ENERO | MODIFICACIONES AL SALDO INICIAL Y ANULACIONES | RECONOCIDAS EN EL EJERCICIO | TOTAL DEVOLUCIONES RECONOCIDAS | PRESCRIPCIONES | PAGADAS EN EL EJERCICIO | PENDIENTE DE PAGO A 31 DE DICIEMBRE |
|--------------------|--|--------------------------------|---|-----------------------------|--------------------------------|----------------|-------------------------|-------------------------------------|
| 100 | CESION IMPUESTO SOBRE LA RENTA DE LAS PERSONAS FISICAS | | | | | | | |
| 17101 | RECARGO PROVINCIAL SOBRE I.A.E. | | | | | | | |
| 21001 | IMPUESTO SOBRE EL VALOR AÑADIDO | | | 152.424,45 | 152.424,45 | | 152.424,45 | |
| 22000 | SOBRE EL ALCOHOL Y BEBIDAS DERIVADAS | | | 5.344,73 | 5.344,73 | | 5.344,73 | |
| 22001 | IMPUESTO SOBRE LA CERVEZA | | | 463,93 | 463,93 | | 463,93 | |
| 22003 | SOBRE LABORES DE TABACO | | | | | | | |
| 22004 | SOBRE HIDROCARBUROS | | | 51.393,45 | 51.393,45 | | 51.393,45 | |
| 22006 | SOBRE PRODUCTOS INTERMEDIOS | | | 148,07 | 148,07 | | 148,07 | |
| 31103 | TASAS ESTANCIAS EN PSIQUIATRICOS | | | 504,50 | 504,50 | | 504,50 | |
| 31105 | TASA PRESTACION TELEASIST. DOMICILIARIA | | | | | | | |
| 31106 | TASA RESIDENCIA DE ANCIANOS | | | 846,00 | 846,00 | | 846,00 | |
| 31109 | TASA PREST. SERVICIO AYUDA DOMICILIO | | | 7.036,18 | 7.036,18 | | 7.036,18 | |
| 31201 | TASA ASISTENCIA ESCUELA UNIVERSITARIA ENFERMERIA | | | 3.175,00 | 3.175,00 | | 3.175,00 | |
| 32101 | TASA EXPEDICION PERMISOS EN CTRAS. PROVINCIALES | | | | | | | |
| 32501 | TASA COPIAS BIBLIOTECA Y ARCHIVOS PROVINCIALES | | | | | | | |
| 32901 | TASA BOLETIN OFICIAL DE LA PROVINCIA | 2.916,54 | | 1.323,97 | 4.240,51 | | 4.240,51 | |



**PRESUPUESTO DE INGRESOS. EJERCICIO CORRIENTE
PROCESO DE GESTIÓN**

DEVOLUCIONES DE INGRESOS

EJERCICIO 2010

| APLIC. PRESUPUEST. | DESCRIPCIÓN | PENDIENTE DE PAGO A 1 DE ENERO | MODIFICACIONES AL SALDO INICIAL Y ANULACIONES | RECONOCIDAS EN EL EJERCICIO | TOTAL DEVOLUCIONES RECONOCIDAS | PRESCRIPCIONES | PAGADAS EN EL EJERCICIO | PENDIENTE DE PAGO A 31 DE DICIEMBRE |
|--------------------|--|--------------------------------|---|-----------------------------|--------------------------------|----------------|-------------------------|-------------------------------------|
| 32902 | TASA VILLAS ROMANAS | | | 138,00 | 138,00 | | | 138,00 |
| 32905 | TASA GESTION TRIBUTARIA Y RECAUDACION INGRESOS A LAS | | | | | | | |
| 32907 | TASA DERECHOS DE EXAMEN | | | 26,25 | 26,25 | | 26,25 | |
| 32914 | TASA SERVICIO INSPECCION TRIBUTARIA | | | | | | | |
| 33801 | COMPENSACION TELEFONICA DE ESPAÑA, S.A. | | | | | | | |
| 33901 | TASA UTILIZACION CENTRO FUENTES QUINTANA | | | | | | | |
| 34101 | PRECIO PUBLICO AYUDA A DOMICILIO 2009 | | | 2.013,29 | 2.013,29 | | 2.013,29 | |
| 34201 | PRECIO PUBLICO ASISTENCIA A CURSOS | | | | | | | |
| 34204 | PRECIO PUBLICO MATRICULA ESCUELA DE DANZAS | | | | | | | |
| 34211 | PRECIO PUBLICO ACTOS CULTURALES | | | | | | | |
| 34403 | PRECIO PUBLICO UTILIZACION PLAZA TOROS PARA ACTOS | | | | | | | |
| 34901 | PRECIO PUBLICO TRATAMIENTO DE RESIDUOS | | | 536,02 | 536,02 | | 536,02 | |
| 34902 | PRECIO PUBLICO REDACCION PROYECTOS Y DIREC. OBRAS | | | | | | | |
| 34906 | PRECIO PUBLICO REPRODUC. ASISTIDA ANIMALES | | | | | | | |
| 34907 | PRECIO PUBLICO COMPROB. ACTIVIDADES CLASIFICADAS | | | | | | | |
| 34908 | PRECIO PUBLICO VENTA DE PUBLICACIONES | | | | | | | |

PRESUPUESTO DE INGRESOS. EJERCICIO CORRIENTE
PROCESO DE GESTIÓN

DEVOLUCIONES DE INGRESOS

EJERCICIO 2010

| APLIC. PRESUPUEST. | DESCRIPCIÓN | PENDIENTE DE PAGO A 1 DE ENERO | MODIFICACIONES AL SALDO INICIAL Y ANULACIONES | RECONOCIDAS EN EL EJERCICIO | TOTAL DEVOLUCIONES RECONOCIDAS | PRESCRIPCIONES | PAGADAS EN EL EJERCICIO | PENDIENTE DE PAGO A 31 DE DICIEMBRE |
|--------------------|---|--------------------------------|---|-----------------------------|--------------------------------|----------------|-------------------------|-------------------------------------|
| 34910 | PRECIO PUBLICO SEGURIDAD Y SALUD | | | 341,59 | 341,59 | | | 341,59 |
| 34912 | PRECIO PUBLICO COPIAS CARTOGR. Y MAPA PROVINCIAL | | | | | | | |
| 34913 | PRECIO PUBLICO REPRODUCCIONES VILLAS | | | 3.607,57 | 3.607,57 | | 3.607,57 | |
| 34914 | PRECIO PUBLICO DIRECCION OBRA POR TECNICOS EXTERNOS | | | | | | | |
| 35101 | CONTRIB. ESPECIALES POR ESTABLEC. O AMPL. SERVICIOS | | | | | | | |
| 36001 | EFFECTOS NO UTILIZABLES | | | | | | | |
| 38101 | ANUNCIOS A CARGO DE PARTICULARES | | | | | | | |
| 38901 | REINTEGROS DE PRESUPUESTOS CERRADOS | | | | | | | |
| 39211 | RECARGOS DE APREMIO | | | | | | | |
| 39301 | INTERESES DE DEMORA | | | | | | | |
| 39302 | INTERESES DE DEMORA OBRAS | | | | | | | |
| 398 | INDEMNIZACIONES DE SEGUROS DE NO VIDA. | | | | | | | |
| 39901 | RECURSOS EVENTUALES | | | 1.915,00 | 1.915,00 | | 1.915,00 | |
| 39904 | GASTOS GESTION CAJA PROVINCIAL DE COOPERACION | | | | | | | |
| 39906 | MATRICULAS ESCUELA UNIVERSITARIA DE ENFERMERIA | | | | | | | |
| 39907 | INGRESOS SACYL TRIBUTOS | | | | | | | |



**PRESUPUESTO DE INGRESOS. EJERCICIO CORRIENTE
PROCESO DE GESTIÓN**

DEVOLUCIONES DE INGRESOS

EJERCICIO 2010

| APLIC. PRESUPUEST. | DESCRIPCIÓN | PENDIENTE DE PAGO A 1 DE ENERO | MODIFICACIONES AL SALDO INICIAL Y ANULACIONES | RECONOCIDAS EN EL EJERCICIO | TOTAL DEVOLUCIONES RECONOCIDAS | PRESCRIPCIONES | PAGADAS EN EL EJERCICIO | PENDIENTE DE PAGO A 31 DE DICIEMBRE |
|--------------------|---|--------------------------------|---|-----------------------------|--------------------------------|----------------|-------------------------|-------------------------------------|
| 41001 | APORT. F. PROV. DEPORTES GASTOS PERSONAL Y MANT. | | | | | | | |
| 41002 | APORT. PATRONATO TURISMO GASTOS PERSONAL Y MANTEN. | | | | | | | |
| 42000 | PARTICIPACION EN LOS TRIBUTOS DEL ESTADO | | | | | | | |
| 42090 | SUBVENCION MAP PLANES DE FORMACION CONTINUA | | | | | | | |
| 42091 | SUBV. M. INDUSTRIA MEJORA SERVICIOS PUBLICOS | | | 15.677,44 | 15.677,44 | | 15.677,44 | |
| 42092 | SUBV. MPT MANTENIMIENTO ENCUESTA INFRAESTRUCTURA | | | | | | | |
| 45001 | PACTO LOCAL OTRAS TRANSFERENCIAS | | | | | | | |
| 45002 | SUBV. JUNTA CASTILLA Y LEON BIENESTAR SOCIAL | | | 5.813,39 | 5.813,39 | | 5.813,39 | |
| 45003 | APORT. JUNTA CASTILLA Y LEON AYUDA A DOMICILIO | | | | | | | |
| 45004 | SUBVENCION JUNTA DEPENDENCIA | | | | | | | |
| 45005 | SUBV. JUNTA CASTILLA Y LEÓN ACUERDO MARCO DEPENDENCIA | | | | | | | |
| 45006 | SUBV. JUNTA CASTILLA Y LEON TELEASIST. DOMICILIARIA | | | | | | | |
| 45007 | SUBV. JUNTA CASTILLA Y LEON PLAN IGUALDAD OPORTUNIDADES | | | | | | | |
| 45008 | SUBV. JUNTA CASTILLA Y LEON PROGRAMA CRECEMOS | | | | | | | |
| 45009 | SUBV. JUNTA CASTILLA Y LEON APOYO FAMILIAS PERSONAS | | | | | | | |
| 45010 | SUBV. JUNTA CASTILLA Y LEON SERVICIOS JUVENILES | | | | | | | |



PRESUPUESTO DE INGRESOS. EJERCICIO CORRIENTE
PROCESO DE GESTIÓN

DEVOLUCIONES DE INGRESOS

EJERCICIO 2010

| APLIC. PRESUPUEST. | DESCRIPCIÓN | PENDIENTE DE PAGO A 1 DE ENERO | MODIFICACIONES AL SALDO INICIAL Y ANULACIONES | RECONOCIDAS EN EL EJERCICIO | TOTAL DEVOLUCIONES RECONOCIDAS | PRESCRIPCIONES | PAGADAS EN EL EJERCICIO | PENDIENTE DE PAGO A 31 DE DICIEMBRE |
|--------------------|---|--------------------------------|---|-----------------------------|--------------------------------|----------------|-------------------------|-------------------------------------|
| 45011 | APORTACIÓN PSIQUIATRICOS PACTO LOCAL | | | | | | | |
| 45012 | SUBVENCION JUNTA PLAN PROVINCIAL SOBRE DROGAS | | | | | | | |
| 45013 | SUBV. JUNTA CASTILLA Y LEON FORMAC. CUIDADORES | | | | | | | |
| 45014 | SUBV. JUNTA CASTILLA Y LEON PROGRAMA AÑORANZA Y RAICES | | | | | | | |
| 45015 | SUBV. JUNTA CASTILLA Y LEON EN MATERIA DE INMIGRACION | | | | | | | |
| 45016 | SUBV. JUNTA TALLER EMPLEO MAQUETISMO | | | | | | | |
| 45017 | SUBV. JUNTA CASTILLA Y LEON MANTEN. PLAZAS RESIDENCIALES | | | | | | | |
| 45030 | SUBV. JUNTA CASTILLA Y LEON CURSOS FORMACION | | | | | | | |
| 45031 | APORT. JUNTA CASTILLA Y LEON SISTEMAS PROV. BIBLIOTECAS | | | | | | | |
| 45050 | SUBV. JUNTA CASTILLA Y LEON PROMOCION Y DESARROLLO | | | | | | | |
| 45051 | SUBV. JUNTA CASTILLA Y LEON RED PROVINCIAL A.D.L. | | | 3.573,48 | 3.573,48 | | 3.573,48 | |
| 45052 | SUBV. JUNTA CASTILLA Y LEON EDICION MUESTRAS ALIMENTARIAS | | | | | | | |
| 45053 | SUBV. JUNTA CASTILLA Y LEON ENCUESTA INFRAESTRUCTURA | | | | | | | |
| 45054 | SUBVENCION ECYL TALLER DE EMPLEO CANAL DE CASTILLA | 2.167,38 | | 9.542,67 | 11.710,05 | | 11.710,05 | |
| 45055 | SUBV. JUNTA CASTILLA Y LEON GESTION DESARROLLO | 15,52 | | | 15,52 | | 15,52 | |
| 45056 | SUBV. JUNTA CASTILLA Y LEON DINAMIZACION SECTORES | | | | | | | |



PRESUPUESTO DE INGRESOS. EJERCICIO CORRIENTE
PROCESO DE GESTIÓN

DEVOLUCIONES DE INGRESOS

EJERCICIO 2010

| APLIC. PRESUPUEST. | DESCRIPCIÓN | PENDIENTE DE PAGO A 1 DE ENERO | MODIFICACIONES AL SALDO INICIAL Y ANULACIONES | RECONOCIDAS EN EL EJERCICIO | TOTAL DEVOLUCIONES RECONOCIDAS | PRESCRIPCIONES | PAGADAS EN EL EJERCICIO | PENDIENTE DE PAGO A 31 DE DICIEMBRE |
|--------------------|--|--------------------------------|---|-----------------------------|--------------------------------|----------------|-------------------------|-------------------------------------|
| 45060 | COMPENSAC. JUNTA CASTILLA Y LEON DELEG. FUNCIONES | | | | | | | |
| 45061 | APORT. JUNTA C. Y L. CONV. GARANT. ABAST. 2010 | | | | | | | |
| 45062 | SUBV. JUNTA CASTILLA Y LEON AGRICULTURA Y GANADERIA | | | | | | | |
| 45063 | SUBV. JUNTA CASTILLA Y LEON MEDIO AMBIENTE 2009/2010 | | | | | | | |
| 45064 | APORT. JUNTA C. Y L. CONV. GARANT. ABAST. 2009 | | | | | | | |
| 45080 | SUBV. JUNTA CASTILLA Y LEON ASISTENCIA MUNICIPIOS | | | | | | | |
| 45081 | SUBV. JUNTA CASTILLA Y LEON PATR. APUESTAS MUTUAS | | | | | | | |
| 45082 | SUBV. ECYL ESTUDIO POTENCIAL DESARR. EMPRES. C. CASTILLA | | | 260,24 | 260,24 | | 260,24 | |
| 45083 | SUBV. JUNTA CASTILLA Y LEON DESARROLLO RURAL | | | | | | | |
| 46201 | APORT. AYTOS. CONVENIO SUSTITUCION SECRETARIOS. | | | | | | | |
| 46202 | APORT. AYTOS. CAMPAÑA DESRATIZACION Y | | | | | | | |
| 46701 | APORTACION CONSORCIO CANAL DE CASTILLA GASTOS DE | | | | | | | |
| 46702 | APORTACION CONSORCIO PROV. DE RESIDUOS GASTOS DE | | | | | | | |
| 47001 | APORT. EMPRESAS PRIVADAS ACTIV. CULTURALES | | | | | | | |
| 47002 | APORTACION EMPRESAS PRIVADAS ALIMENTOS DE PALENCIA | | | | | | | |
| 47003 | APORTACION EMPRESAS PRIVADAS PROGRAMA MUJER | | | | | | | |



PRESUPUESTO DE INGRESOS. EJERCICIO CORRIENTE
PROCESO DE GESTIÓN

DEVOLUCIONES DE INGRESOS

EJERCICIO 2010

| APLIC. PRESUPUEST. | DESCRIPCIÓN | PENDIENTE DE PAGO A 1 DE ENERO | MODIFICACIONES AL SALDO INICIAL Y ANULACIONES | RECONOCIDAS EN EL EJERCICIO | TOTAL DEVOLUCIONES RECONOCIDAS | PRESCRIPCIONES | PAGADAS EN EL EJERCICIO | PENDIENTE DE PAGO A 31 DE DICIEMBRE |
|--------------------|--|--------------------------------|---|-----------------------------|--------------------------------|----------------|-------------------------|-------------------------------------|
| 47004 | APORTACION EMPRESAS PRIVADAS VIVO MI PUEBLO | | | | | | | |
| 47006 | APORTACION EMPRESAS PRIVADAS ESCUELA EMPRENDEDORES | | | | | | | |
| 47008 | APORTACION CAJA ESPAÑA FORMACION CUIDADORES | | | | | | | |
| 48901 | APORT. FEMP ESCUELA EMPRESARIOS Y EMPRENDEDORES | | | | | | | |
| 48903 | DOTACION BECA TRABAJOS ECONOMIA APLICADA | | | | | | | |
| 49003 | APORTACION F.S.E. PROYECTO VIVE EL CANAL | | | | | | | |
| 49104 | SUBV. FEDER PALENCIA RURAL: HACIA TERRITORIOS | | | | | | | |
| 52001 | INTERESES DE DEPOSITOS EN ENTIDADES FINANCIERAS | | | 19.930,84 | 19.930,84 | | 19.930,84 | |
| 54101 | PRODUCTO ARRENDAMIENTO FINCAS URBANAS | | | | | | | |
| 542 | ARRENDAMIENTOS DE FINCAS RÚSTICAS. | | | | | | | |
| 549 | OTRAS RENTAS DE BIENES INMUEBLES | | | | | | | |
| 59901 | EXPLOTACION DE GRANJAS | | | | | | | |
| 600 | ENAJENACION DE SOLARES | | | | | | | |
| 72001 | APORTACION MAP PLAN PROV. OBRAS Y SERVICIOS 2010 | | | | | | | |
| 72002 | SUBV. 1% CULTURAL CASTILLO DE MONZON | 5.939,49 | | 1.729,09 | 7.668,58 | | 7.668,58 | |
| 72003 | SUBV. 1% CULTURAL VILLAS ROMANAS | | | | | | | |



PRESUPUESTO DE INGRESOS. EJERCICIO CORRIENTE
PROCESO DE GESTIÓN

DEVOLUCIONES DE INGRESOS

EJERCICIO 2010

| APLIC. PRESUPUEST. | DESCRIPCIÓN | PENDIENTE DE PAGO A 1 DE ENERO | MODIFICACIONES AL SALDO INICIAL Y ANULACIONES | RECONOCIDAS EN EL EJERCICIO | TOTAL DEVOLUCIONES RECONOCIDAS | PRESCRIPCIONES | PAGADAS EN EL EJERCICIO | PENDIENTE DE PAGO A 31 DE DICIEMBRE |
|--------------------|--|--------------------------------|---|-----------------------------|--------------------------------|----------------|-------------------------|-------------------------------------|
| 72004 | APORT. MPT PLAN PROV. OBRAS Y SERVICIOS 2009 | | | | | | | |
| 72009 | APORT. MPT PLAN PROV. OBRAS Y SERVICIOS 2008 | | | | | | | |
| 72010 | SUBVENCIÓN ESTADO PLAN EXTRAORDINARIO INUNDACIONES | | | | | | | |
| 75002 | APORT. JUNTA CASTILLA Y LEON SEQUIA 2010/11 | | | | | | | |
| 75007 | SUBVENCIÓN JUNTA CENTROS ESCOLARES | | | | | | | |
| 75010 | APORT. JUNTA C. Y L. CONVENIO PLAN GARANTIA ABAST. 2009/2010 | | | | | | | |
| 75011 | APORTACIÓN JUNTA FRAMPO 2010 | | | | | | | |
| 75021 | CONVENIO ENSANCHE Y REFUERZO FIRME CTRAS. | | | | | | | |
| 75023 | APORTACION JUNTA CASTILLA Y LEON CONVENIO REDES 2008-2010 | | | | | | | |
| 75024 | APORT. JUNTA CASTILLA Y LEON PLAN PLURIAN. CONVERG. | | | | | | | |
| 75025 | SUBV. JUNTA CASTILLA Y LEON ILUMIN. EXT. CASTILLO FUENTES V. | | | | | | | |
| 75080 | APORT. JUNTA CASTILLA Y LEON FONDO C. LOCAL 2010 | | | 93.429,10 | 93.429,10 | | 93.429,10 | |
| 75081 | SUBV. 1% CULTURAL CASTILLO DE MONZON | | | | | | | |
| 75082 | APORTACION PACTO LOCAL | | | | | | | |
| 75083 | SUBV. 1% CULTURAL VILLAS ROMANAS | | | | | | | |
| 75084 | CONVENIO JUNTA ENSANCHE Y REFUERZO FIRME CTRAS. | | | | | | | |



**PRESUPUESTO DE INGRESOS. EJERCICIO CORRIENTE
PROCESO DE GESTIÓN**

DEVOLUCIONES DE INGRESOS

EJERCICIO 2010

| APLIC. PRESUPUEST. | DESCRIPCIÓN | PENDIENTE DE PAGO A 1 DE ENERO | MODIFICACIONES AL SALDO INICIAL Y ANULACIONES | RECONOCIDAS EN EL EJERCICIO | TOTAL DEVOLUCIONES RECONOCIDAS | PRESCRIPCIONES | PAGADAS EN EL EJERCICIO | PENDIENTE DE PAGO A 31 DE DICIEMBRE |
|--------------------|--|--------------------------------|---|-----------------------------|--------------------------------|----------------|-------------------------|-------------------------------------|
| 75085 | APORT. JUNTA CASTILLA Y LEON FONDO C. LOCAL 2009 | | | | | | | |
| 75086 | SUBVENCIÓN PACTO LOCAL 2010 EXTINCIÓN DE INCENDIOS | | | | | | | |
| 76201 | APORT. AYTOS. PLAN PROV. OBRAS Y SERVICIOS 2010 | | | | | | | |
| 76202 | EXCESO AYTOS. PLANES PROVINCIALES | | | | | | | |
| 76203 | APORT. AYTOS. FONDO COOPERACION LOCAL 2010 | | | | | | | |
| 76206 | APORTACION AYTOS. PLAN DIPUTACION 2010 | | | | | | | |
| 76207 | APORTACION AYTOS. PLAN DIPUTACION 2009 | | | | | | | |
| 76208 | APORT. AYTOS. FONDO COOPERACION LOCAL 2009 | | | | | | | |
| 76209 | APORT. AYTOS. PLAN PLAN PROV. OBRAS Y SERVICIOS 2009 | | | | | | | |
| 76210 | APORT. AYTOS. FONDO COOPERACION LOCAL 2007 | | | | | | | |
| 76211 | APORTACION AYUNTAMIENTOS OBRAS ABASTEC. CONVENIO | | | | | | | |
| 76212 | APORT. AYTOS. PLAN OBRAS DIPUTACION 2007 | | | | | | | |
| 76213 | APORTACION AYTOS. PLAN DIPUTACION 2008 | | | | | | | |
| 76214 | APORT. AYTOS. FONDO COOPERACION LOCAL 2008 | | | | | | | |
| 79101 | APORTACION FEDER PALENCIA RURAL | | | | | | | |
| 82120 | REINTEGRO AYTOS. CAJA PROVINCIAL DE COOPERACION | | | | | | | |



**PRESUPUESTO DE INGRESOS. EJERCICIO CORRIENTE
PROCESO DE GESTIÓN**

DEVOLUCIONES DE INGRESOS

EJERCICIO 2010

| APLIC. PRESUPUEST. | DESCRIPCIÓN | PENDIENTE DE PAGO A 1 DE ENERO | MODIFICACIONES AL SALDO INICIAL Y ANULACIONES | RECONOCIDAS EN EL EJERCICIO | TOTAL DEVOLUCIONES RECONOCIDAS | PRESCRIPCIONES | PAGADAS EN EL EJERCICIO | PENDIENTE DE PAGO A 31 DE DICIEMBRE |
|--------------------|--|--------------------------------|---|-----------------------------|--------------------------------|----------------|-------------------------|-------------------------------------|
| 83101 | REINTEGRO DE ANTICIPOS AL PERSONAL | | | | | | | |
| 87000 | PARA GASTOS GENERALES. | | | | | | | |
| 87010 | PARA GASTOS CON FINANCIACIÓN AFECTADA. | | | | | | | |
| 91301 | PRESTAMOS ENTIDADES FINANCIERAS | | | | | | | |
| 91302 | PRESTAMO PLAN EXTRAORDINARIO DE INVERSIONES 2010 | | | | | | | |
| TOTAL | | 11.038,93 | | 381.194,25 | 392.233,18 | | 391.753,59 | 479,59 |



PRESUPUESTO DE INGRESOS. EJERCICIO CORRIENTE
PROCESO DE GESTIÓN

COMPROMISOS CONCERTADOS

EJERCICIO 2010

| APLICACIÓN PRESUPUESTARIA | DESCRIPCIÓN | COMPROMISOS CONCERTADOS | | | COMPROMISOS REALIZADOS | COMPROMISOS PENDIENTES DE REALIZAR A 31 DE DICIEMBRE |
|---------------------------|--|--------------------------------|-----------------|-------|------------------------|--|
| | | INCORPORADOS DE PTOS. CERRADOS | EN EL EJERCICIO | TOTAL | | |
| 100 | CESION IMPUESTO SOBRE LA RENTA DE LAS PERSONAS FISICAS | | | | | |
| 17101 | RECARGO PROVINCIAL SOBRE I.A.E. | | | | | |
| 21001 | IMPUESTO SOBRE EL VALOR AÑADIDO | | | | | |
| 22000 | SOBRE EL ALCOHOL Y BEBIDAS DERIVADAS | | | | | |
| 22001 | IMPUESTO SOBRE LA CERVEZA | | | | | |
| 22003 | SOBRE LABORES DE TABACO | | | | | |
| 22004 | SOBRE HIDROCARBUROS | | | | | |
| 22006 | SOBRE PRODUCTOS INTERMEDIOS | | | | | |
| 31103 | TASAS ESTANCIAS EN PSIQUIATRICOS | | | | | |
| 31105 | TASA PRESTACION TELEASIST. DOMICILIARIA | | | | | |
| 31106 | TASA RESIDENCIA DE ANCIANOS | | | | | |
| 31109 | TASA PREST. SERVICIO AYUDA DOMICILIO | | | | | |
| 31201 | TASA ASISTENCIA ESCUELA UNIVERSITARIA ENFERMERIA | | | | | |
| 32101 | TASA EXPEDICION PERMISOS EN CTRAS. PROVINCIALES | | | | | |
| 32501 | TASA COPIAS BIBLIOTECA Y ARCHIVOS PROVINCIALES | | | | | |



PRESUPUESTO DE INGRESOS. EJERCICIO CORRIENTE
PROCESO DE GESTIÓN

COMPROMISOS CONCERTADOS

EJERCICIO 2010

| APLICACIÓN PRESUPUESTARIA | DESCRIPCIÓN | COMPROMISOS CONCERTADOS | | | COMPROMISOS REALIZADOS | COMPROMISOS PENDIENTES DE REALIZAR A 31 DE DICIEMBRE |
|---------------------------|--|--------------------------------|-----------------|-------|------------------------|--|
| | | INCORPORADOS DE PTOS. CERRADOS | EN EL EJERCICIO | TOTAL | | |
| 32901 | TASA BOLETIN OFICIAL DE LA PROVINCIA | | | | | |
| 32902 | TASA VILLAS ROMANAS | | | | | |
| 32905 | TASA GESTION TRIBUTARIA Y RECAUDACION INGRESOS A LAS E.E.L.L | | | | | |
| 32907 | TASA DERECHOS DE EXAMEN | | | | | |
| 32914 | TASA SERVICIO INSPECCION TRIBUTARIA | | | | | |
| 33801 | COMPENSACION TELEFONICA DE ESPAÑA, S.A. | | | | | |
| 33901 | TASA UTILIZACION CENTRO FUENTES QUINTANA | | | | | |
| 34101 | PRECIO PUBLICO AYUDA A DOMICILIO 2009 | | | | | |
| 34201 | PRECIO PUBLICO ASISTENCIA A CURSOS | | | | | |
| 34204 | PRECIO PUBLICO MATRICULA ESCUELA DE DANZAS | | | | | |
| 34211 | PRECIO PUBLICO ACTOS CULTURALES | | | | | |
| 34403 | PRECIO PUBLICO UTILIZACION PLAZA TOROS PARA ACTOS | | | | | |
| 34901 | PRECIO PUBLICO TRATAMIENTO DE RESIDUOS | | | | | |
| 34902 | PRECIO PUBLICO REDACCION PROYECTOS Y DIREC. OBRAS | | | | | |
| 34906 | PRECIO PUBLICO REPRODUC. ASISTIDA ANIMALES | | | | | |



PRESUPUESTO DE INGRESOS. EJERCICIO CORRIENTE
PROCESO DE GESTIÓN

COMPROMISOS CONCERTADOS

EJERCICIO 2010

| APLICACIÓN PRESUPUESTARIA | DESCRIPCIÓN | COMPROMISOS CONCERTADOS | | | COMPROMISOS REALIZADOS | COMPROMISOS PENDIENTES DE REALIZAR A 31 DE DICIEMBRE |
|---------------------------|---|--------------------------------|-----------------|----------|------------------------|--|
| | | INCORPORADOS DE PTOS. CERRADOS | EN EL EJERCICIO | TOTAL | | |
| 34907 | PRECIO PUBLICO COMPROB. ACTIVIDADES CLASIFICADAS | | | | | |
| 34908 | PRECIO PUBLICO VENTA DE PUBLICACIONES | | | | | |
| 34910 | PRECIO PUBLICO SEGURIDAD Y SALUD | | | | | |
| 34912 | PRECIO PUBLICO COPIAS CARTOGR. Y MAPA PROVINCIAL | | | | | |
| 34913 | PRECIO PUBLICO REPRODUCCIONES VILLAS ROMANAS. | | | | | |
| 34914 | PRECIO PUBLICO DIRECCION OBRA POR TECNICOS EXTERNOS | | | | | |
| 35101 | CONTRIB. ESPECIALES POR ESTABLEC. O AMPL. SERVICIOS | | | | | |
| 36001 | EFFECTOS NO UTILIZABLES | | | | | |
| 38101 | ANUNCIOS A CARGO DE PARTICULARES | | | | | |
| 38901 | REINTEGROS DE PRESUPUESTOS CERRADOS | | 5.947,05 | 5.947,05 | 5.947,05 | |
| 39211 | RECARGOS DE APREMIO | | | | | |
| 39301 | INTERESES DE DEMORA | | | | | |
| 39302 | INTERESES DE DEMORA OBRAS | | | | | |
| 398 | INDEMNIZACIONES DE SEGUROS DE NO VIDA. | | | | | |
| 39901 | RECURSOS EVENTUALES | | | | | |



PRESUPUESTO DE INGRESOS. EJERCICIO CORRIENTE
PROCESO DE GESTIÓN

COMPROMISOS CONCERTADOS

EJERCICIO 2010

| APLICACIÓN PRESUPUESTARIA | DESCRIPCIÓN | COMPROMISOS CONCERTADOS | | | COMPROMISOS REALIZADOS | COMPROMISOS PENDIENTES DE REALIZAR A 31 DE DICIEMBRE |
|---------------------------|--|--------------------------------|-----------------|-----------|------------------------|--|
| | | INCORPORADOS DE PTOS. CERRADOS | EN EL EJERCICIO | TOTAL | | |
| 39904 | GASTOS GESTION CAJA PROVINCIAL DE COOPERACION | | | | | |
| 39906 | MATRICULAS ESCUELA UNIVERSITARIA DE ENFERMERIA | | | | | |
| 39907 | INGRESOS SACYL TRIBUTOS | | | | | |
| 41001 | APORT. F. PROV. DEPORTES GASTOS PERSONAL Y MANT. PROGR. CONT | | | | | |
| 41002 | APORT. PATRONATO TURISMO GASTOS PERSONAL Y MANTEN. PRO.CONTA | | | | | |
| 42000 | PARTICIPACION EN LOS TRIBUTOS DEL ESTADO | | | | | |
| 42090 | SUBVENCION MAP PLANES DE FORMACION CONTINUA | | 14.088,00 | 14.088,00 | 14.088,00 | |
| 42091 | SUBV. M. INDUSTRIA MEJORA SERVICIOS PUBLICOS ELECTRONICOS | | | | | |
| 42092 | SUBV. MPT MANTENIMIENTO ENCUESTA INFRAESTRUCTURA | | | | | |
| 45001 | PACTO LOCAL OTRAS TRANSFERENCIAS INCONDICIONADAS. | | | | | |
| 45002 | SUBV. JUNTA CASTILLA Y LEON BIENESTAR SOCIAL | | | | | |
| 45003 | APORT. JUNTA CASTILLA Y LEON AYUDA A DOMICILIO | | | | | |
| 45004 | SUBVENCION JUNTA DEPENDENCIA | | 74.393,50 | 74.393,50 | 74.393,50 | |
| 45005 | SUBV. JUNTA CASTILLA Y LEÓN ACUERDO MARCO DEPENDENCIA | | 90.083,62 | 90.083,62 | 90.083,62 | |
| 45006 | SUBV. JUNTA CASTILLA Y LEON TELEASIST. DOMICILIARIA | | | | | |



**PRESUPUESTO DE INGRESOS. EJERCICIO CORRIENTE
PROCESO DE GESTIÓN**

COMPROMISOS CONCERTADOS

EJERCICIO 2010

| APLICACIÓN PRESUPUESTARIA | DESCRIPCIÓN | COMPROMISOS CONCERTADOS | | | COMPROMISOS REALIZADOS | COMPROMISOS PENDIENTES DE REALIZAR A 31 DE DICIEMBRE |
|---------------------------|---|--------------------------------|-----------------|------------|------------------------|--|
| | | INCORPORADOS DE PTOS. CERRADOS | EN EL EJERCICIO | TOTAL | | |
| 45007 | SUBV. JUNTA CASTILLA Y LEON PLAN IGUALDAD OPORTUNIDADES | | 15.000,00 | 15.000,00 | 15.000,00 | |
| 45008 | SUBV. JUNTA CASTILLA Y LEON PROGRAMA CRECEMOS | | 149.597,74 | 149.597,74 | 149.597,74 | |
| 45009 | SUBV. JUNTA CASTILLA Y LEON APOYO FAMILIAS PERSONAS MAYORES | | | | | |
| 45010 | SUBV. JUNTA CASTILLA Y LEON SERVICIOS JUVENILES | | | | | |
| 45011 | APORTACIÓN PSIQUIATRICOS PACTO LOCAL | | | | | |
| 45012 | SUBVENCION JUNTA PLAN PROVINCIAL SOBRE DROGAS | | | | | |
| 45013 | SUBV. JUNTA CASTILLA Y LEON FORMAC. CUIDADORES DEPENDIENTES | | | | | |
| 45014 | SUBV. JUNTA CASTILLA Y LEON PROGRAMA AÑORANZA Y RAICES | | 12.600,00 | 12.600,00 | 12.600,00 | |
| 45015 | SUBV. JUNTA CASTILLA Y LEON EN MATERIA DE INMIGRACION | | 9.000,00 | 9.000,00 | 9.000,00 | |
| 45016 | SUBV. JUNTA TALLER EMPLEO MAQUETISMO | | 21.505,51 | 21.505,51 | 21.505,51 | |
| 45017 | SUBV. JUNTA CASTILLA Y LEON MANTEN. PLAZAS RESIDENCIALES | | | | | |
| 45030 | SUBV. JUNTA CASTILLA Y LEON CURSOS FORMACION | | | | | |
| 45031 | APORT. JUNTA CASTILLA Y LEON SISTEMAS PROV. BIBLIOTECAS | | 70.402,00 | 70.402,00 | 70.402,00 | |
| 45050 | SUBV. JUNTA CASTILLA Y LEON PROMOCION Y DESARROLLO | | 33.460,86 | 33.460,86 | 33.460,86 | |
| 45051 | SUBV. JUNTA CASTILLA Y LEON RED PROVINCIAL A.D.L. | | 136.989,07 | 136.989,07 | 136.989,07 | |

PRESUPUESTO DE INGRESOS. EJERCICIO CORRIENTE
PROCESO DE GESTIÓN

COMPROMISOS CONCERTADOS

EJERCICIO 2010

| APLICACIÓN PRESUPUESTARIA | DESCRIPCIÓN | COMPROMISOS CONCERTADOS | | | COMPROMISOS REALIZADOS | COMPROMISOS PENDIENTES DE REALIZAR A 31 DE DICIEMBRE |
|---------------------------|--|--------------------------------|-----------------|------------|------------------------|--|
| | | INCORPORADOS DE PTOS. CERRADOS | EN EL EJERCICIO | TOTAL | | |
| 45052 | SUBV. JUNTA CASTILLA Y LEON EDICION MUESTRAS ALIMENTARIAS | | | | | |
| 45053 | SUBV. JUNTA CASTILLA Y LEON ENCUESTA INFRAESTRUCTURA | | | | | |
| 45054 | SUBVENCION ECYL TALLER DE EMPLEO CANAL DE CASTILLA | | 214.888,08 | 214.888,08 | 214.888,08 | |
| 45055 | SUBV. JUNTA CASTILLA Y LEON GESTION DESARROLLO SOSTENIBLE | | 20.704,81 | 20.704,81 | 20.704,81 | |
| 45056 | SUBV. JUNTA CASTILLA Y LEON DINAMIZACION SECTORES ECONOMICOS | | 6.477,78 | 6.477,78 | 6.477,78 | |
| 45060 | COMPENSAC. JUNTA CASTILLA Y LEON DELEG. FUNCIONES | | | | | |
| 45061 | APORT. JUNTA C. Y L. CONV. GARANT. ABAST. 2010 | | 1.062,00 | 1.062,00 | 1.062,00 | |
| 45062 | SUBV. JUNTA CASTILLA Y LEON AGRICULTURA Y GANADERIA | | | | | |
| 45063 | SUBV. JUNTA CASTILLA Y LEON MEDIO AMBIENTE 2009/2010 | | 37.890,00 | 37.890,00 | 37.890,00 | |
| 45064 | APORT. JUNTA C. Y L. CONV. GARANT. ABAST. 2009 | | 1,93 | 1,93 | 1,93 | |
| 45080 | SUBV. JUNTA CASTILLA Y LEON ASISTENCIA MUNICIPIOS | | | | | |
| 45081 | SUBV. JUNTA CASTILLA Y LEON PATR. APUESTAS MUTUAS | | | | | |
| 45082 | SUBV. ECYL ESTUDIO POTENCIAL DESARR. EMPRES. C. CASTILLA | | | | | |
| 45083 | SUBV. JUNTA CASTILLA Y LEON DESARROLLO RURAL | | 12.020,24 | 12.020,24 | 12.020,24 | |
| 46201 | APORT. AYOS. CONVENIO SUSTITUCION SECRETARIOS. | | | | | |



**PRESUPUESTO DE INGRESOS. EJERCICIO CORRIENTE
PROCESO DE GESTIÓN**

COMPROMISOS CONCERTADOS

EJERCICIO 2010

| APLICACIÓN PRESUPUESTARIA | DESCRIPCIÓN | COMPROMISOS CONCERTADOS | | | COMPROMISOS REALIZADOS | COMPROMISOS PENDIENTES DE REALIZAR A 31 DE DICIEMBRE |
|---------------------------|--|--------------------------------|-----------------|------------|------------------------|--|
| | | INCORPORADOS DE PTOS. CERRADOS | EN EL EJERCICIO | TOTAL | | |
| 46202 | APORT. AYOS. CAMPAÑA DESRATIZACION Y DESINSECTACION | | | | | |
| 46701 | APORTACION CONSORCIO CANAL DE CASTILLA GASTOS DE PERSONAL | | | | | |
| 46702 | APORTACION CONSORCIO PROV. DE RESIDUOS GASTOS DE PERSONAL | | | | | |
| 47001 | APORT. EMPRESAS PRIVADAS ACTIV. CULTURALES | | | | | |
| 47002 | APORTACION EMPRESAS PRIVADAS ALIMENTOS DE PALENCIA | | | | | |
| 47003 | APORTACION EMPRESAS PRIVADAS PROGRAMA MUJER | | | | | |
| 47004 | APORTACION EMPRESAS PRIVADAS VIVO MI PUEBLO | | | | | |
| 47006 | APORTACION EMPRESAS PRIVADAS ESCUELA EMPRENDEDORES | | | | | |
| 47008 | APORTACION CAJA ESPAÑA FORMACION CUIDADORES PERSONAS DEPEND. | | | | | |
| 48901 | APORT. FEMP ESCUELA EMPRESARIOS Y EMPRENDEDORES 2010 | | | | | |
| 48903 | DOTACION BECA TRABAJOS ECONOMIA APLICADA | | | | | |
| 49003 | APORTACION F.S.E. PROYECTO VIVE EL CANAL | 87.220,39 | 82.615,67 | 169.836,06 | 166.027,76 | 3.808,30 |
| 49104 | SUBV. FEDER PALENCIA RURAL: HACIA TERRITORIOS COMPETITIVOS | | 103.340,34 | 103.340,34 | 22.583,17 | 80.757,17 |
| 52001 | INTERESES DE DEPOSITOS EN ENTIDADES FINANCIERAS | | | | | |
| 54101 | PRODUCTO ARRENDAMIENTO FINCAS URBANAS | | | | | |



**PRESUPUESTO DE INGRESOS. EJERCICIO CORRIENTE
PROCESO DE GESTIÓN**

COMPROMISOS CONCERTADOS

EJERCICIO 2010

| APLICACIÓN PRESUPUESTARIA | DESCRIPCIÓN | COMPROMISOS CONCERTADOS | | | COMPROMISOS REALIZADOS | COMPROMISOS PENDIENTES DE REALIZAR A 31 DE DICIEMBRE |
|---------------------------|--|--------------------------------|-----------------|------------|------------------------|--|
| | | INCORPORADOS DE PTOS. CERRADOS | EN EL EJERCICIO | TOTAL | | |
| 542 | ARRENDAMIENTOS DE FINCAS RÚSTICAS. | | | | | |
| 549 | OTRAS RENTAS DE BIENES INMUEBLES | | | | | |
| 59901 | EXPLOTACION DE GRANJAS | | | | | |
| 600 | ENAJENACION DE SOLARES | | | | | |
| 72001 | APORTACION MAP PLAN PROV. OBRAS Y SERVICIOS 2010 | | 935.385,28 | 935.385,28 | 710.104,96 | 225.280,32 |
| 72002 | SUBV. 1% CULTURAL CASTILLO DE MONZON | | | | | |
| 72003 | SUBV. 1% CULTURAL VILLAS ROMANAS | | | | | |
| 72004 | APORT. MPT PLAN PROV. OBRAS Y SERVICIOS 2009 | | 196.834,81 | 196.834,81 | 194.209,81 | 2.625,00 |
| 72009 | APORT. MPT PLAN PROV. OBRAS Y SERVICIOS 2008 | 18.553,56 | 11.186,00 | 29.739,56 | 29.739,56 | |
| 72010 | SUBVENCIÓN ESTADO PLAN EXTRAORDINARIO INUNDACIONES 2010 | | 922.300,86 | 922.300,86 | 922.300,86 | |
| 75002 | APORT. JUNTA CASTILLA Y LEON SEQUIA 2010/11 | | 98.938,00 | 98.938,00 | 98.938,00 | |
| 75007 | SUBVENCION JUNTA CENTROS ESCOLARES | | 58.313,98 | 58.313,98 | 58.313,98 | |
| 75010 | APORT. JUNTA C. Y L. CONVENIO PLAN GARANTIA ABAST. 2009/2010 | | 70.115,66 | 70.115,66 | 70.115,66 | |
| 75011 | APORTACIÓN JUNTA FRAMPO 2010 | | 278.558,26 | 278.558,26 | 278.558,26 | |
| 75021 | CONVENIO ENSANCHE Y REFUERZO FIRME CTRAS. | 704.217,94 | | 704.217,94 | 200.966,60 | 503.251,34 |

PRESUPUESTO DE INGRESOS. EJERCICIO CORRIENTE
PROCESO DE GESTIÓN

COMPROMISOS CONCERTADOS

EJERCICIO 2010

| APLICACIÓN PRESUPUESTARIA | DESCRIPCIÓN | COMPROMISOS CONCERTADOS | | | COMPROMISOS REALIZADOS | COMPROMISOS PENDIENTES DE REALIZAR A 31 DE DICIEMBRE |
|---------------------------|--|--------------------------------|-----------------|--------------|------------------------|--|
| | | INCORPORADOS DE PTOS. CERRADOS | EN EL EJERCICIO | TOTAL | | |
| 75023 | APORTACION JUNTA CASTILLA Y LEON CONVENIO REDES 2008-2010 | | 565.335,54 | 565.335,54 | 565.335,54 | |
| 75024 | APORT. JUNTA CASTILLA Y LEON PLAN PLURIAN. CONVERG. INTERIOR | | 38.725,95 | 38.725,95 | 38.725,95 | |
| 75025 | SUBV. JUNTA CASTILLA Y LEON ILUMIN. EXT. CASTILLO FUENTES V. | | 25.312,50 | 25.312,50 | 25.312,50 | |
| 75080 | APORT. JUNTA CASTILLA Y LEON FONDO C. LOCAL 2010 | | 2.545.065,58 | 2.545.065,58 | 2.545.065,58 | |
| 75081 | SUBV. 1% CULTURAL CASTILLO DE MONZON | | | | | |
| 75082 | APORTACION PACTO LOCAL | | 651.035,21 | 651.035,21 | 651.035,21 | |
| 75083 | SUBV. 1% CULTURAL VILLAS ROMANAS | | | | | |
| 75084 | CONVENIO JUNTA ENSANCHE Y REFUERZO FIRME CTRAS. | | | | | |
| 75085 | APORT. JUNTA CASTILLA Y LEON FONDO C. LOCAL 2009 | | 146.514,92 | 146.514,92 | 146.514,92 | |
| 75086 | SUBVENCIÓN PACTO LOCAL 2010 EXTINCIÓN DE INCENDIOS | | 110.000,00 | 110.000,00 | 110.000,00 | |
| 76201 | APORT. AYTOS. PLAN PROV. OBRAS Y SERVICIOS 2010 | | 251.276,24 | 251.276,24 | 61.132,93 | 190.143,31 |
| 76202 | EXCESO AYTOS. PLANES PROVINCIALES | | | | | |
| 76203 | APORT. AYTOS. FONDO COOPERACION LOCAL 2010 | | 643.560,59 | 643.560,59 | 100.724,69 | 542.835,90 |
| 76206 | APORTACION AYTOS. PLAN DIPUTACION 2010 | | 176.130,69 | 176.130,69 | 62.657,52 | 113.473,17 |
| 76207 | APORTACION AYTOS. PLAN DIPUTACION 2009 | | 6.510,00 | 6.510,00 | 6.510,00 | |



**PRESUPUESTO DE INGRESOS. EJERCICIO CORRIENTE
PROCESO DE GESTIÓN**

COMPROMISOS CONCERTADOS

EJERCICIO 2010


| APLICACIÓN PRESUPUESTARIA | DESCRIPCIÓN | COMPROMISOS CONCERTADOS | | | COMPROMISOS REALIZADOS | COMPROMISOS PENDIENTES DE REALIZAR A 31 DE DICIEMBRE |
|---------------------------|--|--------------------------------|-----------------|---------------|------------------------|--|
| | | INCORPORADOS DE PTOS. CERRADOS | EN EL EJERCICIO | TOTAL | | |
| 76208 | APORT. AYTOS. FONDO COOPERACION LOCAL 2009 | | 807.048,33 | 807.048,33 | 784.585,77 | 22.462,56 |
| 76209 | APORT. AYTOS. PLAN PLAN PROV. OBRAS Y SERVICIOS 2009 | | 311.378,09 | 311.378,09 | 308.849,10 | 2.528,99 |
| 76210 | APORT. AYTOS. FONDO COOPERACION LOCAL 2007 | 2.475,98 | | 2.475,98 | 2.475,98 | |
| 76211 | APORTACION AYUNTAMIENTOS OBRAS ABASTEC. CONVENIO 2008/2010 | 342.072,28 | | 342.072,28 | 342.072,28 | |
| 76212 | APORT. AYTOS. PLAN OBRAS DIPUTACION 2007 | | 5.880,00 | 5.880,00 | 5.880,00 | |
| 76213 | APORTACION AYTOS. PLAN DIPUTACION 2008 | 2.559,85 | | 2.559,85 | 2.011,44 | 548,41 |
| 76214 | APORT. AYTOS. FONDO COOPERACION LOCAL 2008 | 101.881,76 | | 101.881,76 | 78.284,39 | 23.597,37 |
| 79101 | APORTACION FEDER PALENCIA RURAL | | 3.178.184,42 | 3.178.184,42 | 634.877,85 | 2.543.306,57 |
| 82120 | REINTEGRO AYTOS. CAJA PROVINCIAL DE COOPERACION | | | | | |
| 83101 | REINTEGRO DE ANTICIPOS AL PERSONAL | | | | | |
| 87000 | PARA GASTOS GENERALES. | | | | | |
| 87010 | PARA GASTOS CON FINANCIACIÓN AFECTADA. | | | | | |
| 91301 | PRESTAMOS ENTIDADES FINANCIERAS | | 7.170.000,00 | 7.170.000,00 | 7.170.000,00 | |
| 91302 | PRESTAMO PLAN EXTRAORDINARIO DE INVERSIONES 2010 | | 3.500.000,00 | 3.500.000,00 | | 3.500.000,00 |
| TOTAL | | 1.258.981,76 | 23.815.659,11 | 25.074.640,87 | 17.320.022,46 | 7.754.618,41 |



EJERCICIOS CERRADOS
OBLIGACIONES DE PRESUPUESTOS CERRADOS

EJERCICIO 2010

| Partida Presupuestaria | Descripción | Obligaciones pendientes de pago a 1 de Enero | Modificaciones saldo inicial y anulaciones | Total Obligaciones | Prescripciones | Pagos realizados | Obligaciones pendientes de pago a 31 de Diciembre |
|------------------------|---|--|--|--------------------|----------------|------------------|---|
| 1992.151.755 | APORTACION CARTOGRAFIA CONVENIO JUNTA | 1.983,34 | | 1.983,34 | | | 1.983,34 |
| 1992.161.60901 | CONVENIO JUNTA CASTILLA LEON SEQUIA 1992 | 3.329,61 | | 3.329,61 | | | 3.329,61 |
| 1992.161.65003 | APORTACION AYUNTAMIENTOS CONVENIO | 919,55 | | 919,55 | | | 919,55 |
| 1992.169.65004 | PLAN ACCION ESP CUENCA MINERA 1992 | 5.490,25 | | 5.490,25 | | | 5.490,25 |
| 1992.312.626 | CENTRO DE SALUD EN PALENCIA RURAL | 26.861,91 | | 26.861,91 | | | 26.861,91 |
| 1993.920.220 | MATERIAL OFICINA ADMINISTRACION GENERAL | 271,28 | | 271,28 | | | 271,28 |
| 1994.150.600 | EXPROIACIONES TERRENOS PARA OBRAS CARRETERAS | 119,19 | | 119,19 | | | 119,19 |
| 1994.150.65003 | HONORARIOS REDACCION PROYECTOS | 1.144,91 | | 1.144,91 | | | 1.144,91 |
| 1995.150.600 | ADQUISICION TERREROS PARA OBRAS CTRAS. PROVINCIALES | 55,30 | | 55,30 | | | 55,30 |
| 1995.169.226 | GASTOS DIVERSOS BIENESTAR COMUNITARIO Y | 57,70 | | 57,70 | | | 57,70 |
| 1995.321.75301 | CONVENIO U. VALLADOLID INGENIERIA MONTES | 148.419,43 | | 148.419,43 | | | 148.419,43 |
| 1996.169.226 | GASTOS DIVERSOS BIENESTAR COMUNITARIO Y | 121,22 | | 121,22 | | | 121,22 |
| 1996.312.22199 | OTROS SUMINISTROS HOSPITAL PROVINCIAL | 72,85 | | 72,85 | | | 72,85 |
| 1996.321.143 | OTRO PERSONAL E.U.E. | 778,91 | | 778,91 | | | 778,91 |
| 1996.330.22611 | GASTOS DIVERSOS EXPOSICIONES Y OTROS | 152,41 | | 152,41 | | | 152,41 |



EJERCICIOS CERRADOS
OBLIGACIONES DE PRESUPUESTOS CERRADOS

EJERCICIO 2010


| Partida Presupuestaria | Descripción | Obligaciones pendientes de pago a 1 de Enero | Modificaciones saldo inicial y anulaciones | Total Obligaciones | Prescripciones | Pagos realizados | Obligaciones pendientes de pago a 31 de Diciembre |
|------------------------|---|--|--|--------------------|----------------|------------------|---|
| 1997.169.65005 | HONORARIOS REDACCION PROYECTOS Y DIRECCION | 497,39 | | 497,39 | | | 497,39 |
| 1997.321.628 | MATERIAL INVENTARIABLE E.U.E. | 24,76 | | 24,76 | | | 24,76 |
| 1997.330.22611 | GASTOS DIVERSOS EXPOSICIONES Y OTROS | 264,93 | | 264,93 | | | 264,93 |
| 1997.920.220 | MATERIAL OFICINA ADMINISTRACION GENERAL | 74,98 | | 74,98 | | | 74,98 |
| 1998.410.462 | SUBVENCION AYUNTAMIENTOS CAMPA%A | 1.076,20 | | 1.076,20 | | | 1.076,20 |
| 2000.231.48902 | OTRAS TRANSFERENCIAS ACCION SOCIAL | 150,25 | | 150,25 | | | 150,25 |
| 2001.150.600 | ADQUISICION TERRENOS PARA OBRAS CARRETERAS | 1,92 | | 1,92 | | | 1,92 |
| 2001.410.462 | SUBVENCION AYUNTAMIENTOS CAMPADA | 1.622,73 | | 1.622,73 | | | 1.622,73 |
| 2002.41.31200.213 | CONSERV. Y REPAR. MAQUIN., INST. Y UTIL. HOSPITAL | 2.071,02 | | 2.071,02 | | | 2.071,02 |
| 2002.41.31200.22106 | PRODUCTOS FARMACEUTICOS HOSPITAL PROVINCIAL | 1.346,72 | | 1.346,72 | | | 1.346,72 |
| 2002.41.31200.22110 | PROTESIS A CARGO DE LA SEGURIDAD SOCIAL | 266,60 | | 266,60 | | | 266,60 |
| 2002.43.23100.48901 | AYUDAS AL DESARROLLO | 300,51 | | 300,51 | | | 300,51 |
| 2002.43.32301.462 | SUBV. AYTO. PROGRAMA JOVENES | 1.410,00 | | 1.410,00 | | | 1.410,00 |
| 2003.11.91200.220 | MATERIAL DE OFICINA ORGANOS DE GOBIERNO | 183,47 | | 183,47 | | | 183,47 |
| 2003.41.13000.227 | SEGURIDAD HOSPITAL PROVINCIAL | 0,02 | | 0,02 | | | 0,02 |



EJERCICIOS CERRADOS
OBLIGACIONES DE PRESUPUESTOS CERRADOS

EJERCICIO 2010

| Partida Presupuestaria | Descripción | Obligaciones pendientes de pago a 1 de Enero | Modificaciones saldo inicial y anulaciones | Total Obligaciones | Prescripciones | Pagos realizados | Obligaciones pendientes de pago a 31 de Diciembre |
|---------------------------|---|--|---|--------------------|----------------|------------------|---|
| 2003.41.31200.22199 | OTROS SUMINISTROS HOSPITAL PROVINCIAL | 0,02 | | 0,02 | | | 0,02 |
| 2003.44.23101.22100 | SUMINISTRO ENERGIA ELECTR. RESIDENCIA | 83,27 | | 83,27 | | | 83,27 |
| 2004.32.45300.600 | ADQUISICION TERRENOS CTRAS. PROVINCIALES | 19,20 | | 19,20 | | | 19,20 |
| 2004.41.31200.22104 | VESTUARIO HOSPITAL PROVINCIAL | 0,01 | | 0,01 | | | 0,01 |
| 2004.52.33001.221 | SUMINISTROS IMPRENTA PROVINCIAL | 0,33 | | 0,33 | | | 0,33 |
| 2005.13.15103.65003 | PLANEAMIENTO URBANISTICO 2001 | | | | | | |
| 2005.13.15103.65004 | PLANEAMIENTO URBANISTICO 2000 Y 2002 | | | | | | |
| 2005.13.15103.65005 | PLANEAMIENTO URBANISTICO 2003 | | | | | | |
| 2005.17.92002.622 | OBRAS ARCHIVO PROVINCIAL | | | | | | |
| 2005.31.16901.65001 | PLAN PROV. OBRAS Y SERVICIOS 2009 | | | | | | |
| 2005.31.16902.60901 | PROGRAMA OPERATIVO LOCAL 2005 | | | | | | |
| 2005.31.16902.65001 | PROGRAMA OPERATIVO LOCAL 2005 | | | | | | |
| 2005.31.16902.65004 | PROGRAMA OPERATIVO LOCAL 2004 | | | | | | |
| 2005.31.16903.65001 | FONDO DE COOPERACION LOCAL 2009 | | | | | | |
| 2005.31.16905.65001 | PLAN OBRAS DIPUTACION 2009 | | | | | | |



EJERCICIOS CERRADOS
OBLIGACIONES DE PRESUPUESTOS CERRADOS

EJERCICIO 2010


| Partida Presupuestaria | Descripción | Obligaciones pendientes de pago a 1 de Enero | Modificaciones saldo inicial y anulaciones | Total Obligaciones | Prescripciones | Pagos realizados | Obligaciones pendientes de pago a 31 de Diciembre |
|------------------------|---|--|--|--------------------|----------------|------------------|---|
| 2005.31.16905.65004 | PLAN OBRAS DIPUTACION 2004 | | | | | | |
| 2005.32.45300.600 | ADQUISICION TERRENOS CTRAS. PROVINCIALES | | | | | | |
| 2005.32.45301.61901 | EXCESO OBRAS CARRETERAS PROVINCIALES | | | | | | |
| 2005.35.24102.131 | PERSONAL LABORAL EVENTUAL RED PROV. A.D.L. | | | | | | |
| 2005.35.24103.770 | SUBV. FOMENTO EMPLEO EN EL MEDIO RURAL | | | | | | |
| 2005.35.43100.226 | GASTOS DIVERSOS PROMOCION COMERCIAL | | | | | | |
| 2005.37.49100.770 | SUBV. EMPRESAS REPETIDORES TELEVISION | | | | | | |
| 2005.38.41101.214 | CONSERV. Y REPAR. VEHICULOS INSEMINACION | | | | | | |
| 2005.38.41101.22103 | COMBUSTIBLES Y CARBURANTES INSEMINACION | | | | | | |
| 2005.38.41101.22199 | OTROS SUMINISTROS INSEMINACION ARTIFICIAL | | | | | | |
| 2005.44.23101.623 | MAQUINARIA, INST. Y UTILLAJE RESIDENCIA DE ANCIANOS | | | | | | |
| 2005.44.23101.632 | OBRAS DE REFORMA RESIDENCIA DE ANCIANOS | | | | | | |
| 2005.51.32500.120 | RETRIBUCIONES BASICAS ESC. UNIVERSITARIA | 838,64 | | 838,64 | | | 838,64 |
| 2005.51.32500.121 | RETRIBUCIONES COMPLEMENTARIAS ESC. | 114,05 | | 114,05 | | | 114,05 |
| 2005.52.32400.762 | SUBV. AYTOS. CENTROS ESCOLARES | | | | | | |



EJERCICIOS CERRADOS
OBLIGACIONES DE PRESUPUESTOS CERRADOS

EJERCICIO 2010


| Partida Presupuestaria | Descripción | Obligaciones pendientes de pago a 1 de Enero | Modificaciones saldo inicial y anulaciones | Total Obligaciones | Prescripciones | Pagos realizados | Obligaciones pendientes de pago a 31 de Diciembre |
|------------------------|---|--|--|--------------------|----------------|------------------|---|
| 2005.52.32401.453 | SUBVENCIONES A UNIVERSIDADES | 12.000,00 | | 12.000,00 | | | 12.000,00 |
| 2005.52.33200.62901 | CATALOGACION ARCHIVO DIPUTACION | | | | | | |
| 2005.52.92400.22602 | PUBLICIDAD Y PROPAGANDA EN MEDIOS COMUNICACION | 600,01 | | 600,01 | | | 600,01 |
| 2006.11.91200.226 | GASTOS DIVERSOS REPRESENTACION | 35,90 | | 35,90 | | | 35,90 |
| 2006.13.15103.65001 | PLANEAMIENTO URBANISTICO 2009 | | | | | | |
| 2006.13.15103.65003 | PLANEAMIENTO URBANISTICO 2001 | | | | | | |
| 2006.13.15103.65004 | PLANEAMIENTO URBANISTICO 2000 Y 2002 | | | | | | |
| 2006.13.15103.65005 | PLANEAMIENTO URBANISTICO 2003 | | | | | | |
| 2006.13.15103.65006 | PLANEAMIENTO URBANISTICO 2004 | | | | | | |
| 2006.13.15103.65007 | PLANEAMIENTO URBANISTICO 2005 | | | | | | |
| 2006.14.92000.626 | EQUIPOS PARA PROCESO DE INFORMACION | | | | | | |
| 2006.15.23106.16207 | VIGILANCIA DE LA SALUD Y MUTUA DE ACCIDENTES | 2.221,87 | | 2.221,87 | | | 2.221,87 |
| 2006.16.92000.625 | MOBILIARIO Y ENSERES PALACIO PROVINCIAL | | | | | | |
| 2006.17.92002.622 | OBRAS ARCHIVO PROVINCIAL | | | | | | |
| 2006.17.92002.623 | MAQUINARIA, INST. Y UTILLAJE ARCHIVO PROVINCIAL | | | | | | |



EJERCICIOS CERRADOS
OBLIGACIONES DE PRESUPUESTOS CERRADOS

EJERCICIO 2010


| Partida Presupuestaria | Descripción | Obligaciones pendientes de pago a 1 de Enero | Modificaciones saldo inicial y anulaciones | Total Obligaciones | Prescripciones | Pagos realizados | Obligaciones pendientes de pago a 31 de Diciembre |
|---------------------------|--|--|---|--------------------|----------------|------------------|---|
| 2006.17.92002.625 | MOBILIARIO Y ENSERES ARCHIVO PROVINCIAL | | | | | | |
| 2006.17.92002.626 | EQUIPOS PROCESO INFORMACION ARCHIVO | | | | | | |
| 2006.17.92002.62901 | CATALOGACION ARCHIVO DIPUTACION | | | | | | |
| 2006.17.92002.65002 | CATALOGACION ARCHIVOS MUNICIPALES | | | | | | |
| 2006.17.92006.623 | MAQUINARIA, INST. Y UTILLAJE ARCHIVOS Y BIBLIOTECAS | | | | | | |
| 2006.17.92006.628 | MATERIAL INVENTARIABLE ARCHIVOS Y BIBLIOTECAS | | | | | | |
| 2006.21.93000.150 | PRODUCTIVIDAD INTERVENCION | | | | | | |
| 2006.31.13001.632 | OBRAS DE REFORMA CASAS CUARTEL GUARDIA CIVIL | | | | | | |
| 2006.31.15101.762 | SUBVENCION AYTOS. OTRAS OBRAS E INVERSIONES | | | | | | |
| 2006.31.15102.65001 | ADQUISICION MOBILIARIO URBANO | | | | | | |
| 2006.31.16901.65001 | PLAN PROV. OBRAS Y SERVICIOS 2009 | | | | | | |
| 2006.31.16901.65005 | PLAN PROVINCIAL OBRAS Y SERVICIOS 2005 | | | | | | |
| 2006.31.16901.76201 | OBRAS DELEGADAS PLAN PROV. OBRAS Y SERVICIOS | | | | | | |
| 2006.31.16902.60901 | PROGRAMA OPERATIVO LOCAL 2006 | | | | | | |
| 2006.31.16902.65001 | PROGRAMA OPERATIVO LOCAL 2006 | | | | | | |



EJERCICIOS CERRADOS
OBLIGACIONES DE PRESUPUESTOS CERRADOS

EJERCICIO 2010

| Partida Presupuestaria | Descripción | Obligaciones pendientes de pago a 1 de Enero | Modificaciones saldo inicial y anulaciones | Total Obligaciones | Prescripciones | Pagos realizados | Obligaciones pendientes de pago a 31 de Diciembre |
|---------------------------|--|--|---|--------------------|----------------|------------------|---|
| 2006.31.16902.65003 | PROGRAMA OPERATIVO LOCAL 2003 | | | | | | |
| 2006.31.16902.65004 | PROGRAMA OPERATIVO LOCAL 2004 | | | | | | |
| 2006.31.16902.65005 | PROGRAMA OPERATIVO LOCAL 2005 | | | | | | |
| 2006.31.16902.76201 | OBRAS DELEGADAS PROGRAMA OPERATIVO | | | | | | |
| 2006.31.16903.61901 | CARRETERAS FONDO COOPERACION LOCAL 2009 | | | | | | |
| 2006.31.16903.65001 | FONDO DE COOPERACION LOCAL 2009 | | | | | | |
| 2006.31.16903.65003 | FONDO DE COOPERACION LOCAL 2003 | | | | | | |
| 2006.31.16903.65006 | FONDO DE COOPERACION LOCAL 1997 | | | | | | |
| 2006.31.16903.65008 | FONDO COOPERACION LOCAL 1999 | | | | | | |
| 2006.31.16903.65011 | FONDO COOPERACION LOCAL 2005 | | | | | | |
| 2006.31.16903.76201 | OBRAS DELEGADAS FONDO COOPERACION LOCAL 2009 | | | | | | |
| 2006.31.16905.65001 | PLAN OBRAS DIPUTACION 2009 | | | | | | |
| 2006.31.16905.65004 | PLAN OBRAS DIPUTACION 2004 | | | | | | |
| 2006.31.16905.65005 | PLAN OBRAS DIPUTACION 2005 | | | | | | |
| 2006.31.23109.762 | SUBV. AYTOS. RESIDENCIAS DE ANCIANOS Y CENTROS DE | | | | | | |



EJERCICIOS CERRADOS
OBLIGACIONES DE PRESUPUESTOS CERRADOS

EJERCICIO 2010


| Partida Presupuestaria | Descripción | Obligaciones pendientes de pago a 1 de Enero | Modificaciones saldo inicial y anulaciones | Total Obligaciones | Prescripciones | Pagos realizados | Obligaciones pendientes de pago a 31 de Diciembre |
|---------------------------|--|--|---|--------------------|----------------|------------------|---|
| 2006.31.23109.78901 | SUBV. INST. SIN FINES DE LUCRO RES. ANCIANOS Y | | | | | | |
| 2006.31.31201.76201 | SUBVENCION AYUNTAMIENTOS | | | | | | |
| 2006.31.31201.76202 | SUBV. AYTOS. CONSULTORIOS MEDICOS 2006 | | | | | | |
| 2006.31.34201.622 | CONSTRUCCION PABELLON POLIDEPOTIVO EN | | | | | | |
| 2006.31.45301.61901 | PLAN DE CTRAS. Y PUENTES PROVINCIALES 2009 | | | | | | |
| 2006.32.13401.762 | SUBV. AYTOS. CUÑAS QUITANIEVES | | | | | | |
| 2006.32.45300.600 | ADQUISICION TERRENOS CTRAS. PROVINCIALES | | | | | | |
| 2006.32.45300.623 | MAQUINARIA, INST. Y UTILLAJE VIAS Y OBRAS | | | | | | |
| 2006.32.45300.632 | OBRAS PARQUE PROVINCIAL DE MAQUINARIA | | | | | | |
| 2006.32.45301.61901 | EXCESO OBRAS CARRETERAS PROVINCIALES | | | | | | |
| 2006.35.17204.723 | OBRAS DE RECUPERACION CANAL DE CASTILLA | | | | | | |
| 2006.35.24100.632 | OBRAS ACONDIC. Y REHABILITACION CASTILLO DE | | | | | | |
| 2006.35.24102.131 | PERSONAL LABORAL EVENTUAL RED PROV. A.D.L. | | | | | | |
| 2006.35.24103.627 | PROMOCION VIVEROS DE EMPRESA | | | | | | |
| 2006.35.24103.770 | SUBVENCIONES FOMENTO EMPLEO EN EL MEDIO RURAL | | | | | | |



EJERCICIOS CERRADOS
OBLIGACIONES DE PRESUPUESTOS CERRADOS

EJERCICIO 2010

| Partida Presupuestaria | Descripción | Obligaciones pendientes de pago a 1 de Enero | Modificaciones saldo inicial y anulaciones | Total Obligaciones | Prescripciones | Pagos realizados | Obligaciones pendientes de pago a 31 de Diciembre |
|------------------------|---|--|--|--------------------|----------------|------------------|---|
| 2006.35.42201.762 | SUBV. AYTOS. PROMOCION Y DESARROLLO INDUSTRIAL | | | | | | |
| 2006.35.43100.226 | GASTOS DIVERSOS PROMOCION COMERCIAL | | | | | | |
| 2006.36.16100.46201 | SUBV. AYTOS. PLAN GARANTIA ABAST. 2009 | | | | | | |
| 2006.36.16100.76202 | SUBV. AYTOS. PLAN GARANT. ABAST. 2008/2009 | | | | | | |
| 2006.36.17201.76201 | SUBV. AYTOS. MEJORAS MEDIO AMBIENTALES | | | | | | |
| 2006.36.17201.76801 | SUBV. ENTIDADES LOCALES MENORES MEJORAS | | | | | | |
| 2006.36.17204.227 | TRABAJOS REAL. POR OTRAS EMPRESAS PROGRAMAS | 6.000,00 | | 6.000,00 | | | 6.000,00 |
| 2006.37.49100.623 | INSTALACION REPETIDORES DE TV | | | | | | |
| 2006.37.49100.770 | SUBV. EMPRESAS REPETIDORES TELEVISION | | | | | | |
| 2006.38.41001.227 | TRABAJOS REALIZADOS POR OTRAS EMPRESAS | | | | | | |
| 2006.38.41001.640 | INVERSIONES DE CARACTER INMATERIAL INSEMINACION | | | | | | |
| 2006.38.41101.214 | CONSERV. Y REPAR. VEHICULOS INSEMINACION | | | | | | |
| 2006.38.41101.22103 | COMBUSTIBLES Y CARBURANTES INSEMINACION | | | | | | |
| 2006.38.41101.22199 | OTROS SUMINISTROS INSEMINACION ARTIFICIAL | | | | | | |
| 2006.38.41104.72302 | SUBVENCION COMUNIDADES DE REGANTES | | | | | | |



EJERCICIOS CERRADOS
OBLIGACIONES DE PRESUPUESTOS CERRADOS

EJERCICIO 2010


| Partida Presupuestaria | Descripción | Obligaciones pendientes de pago a 1 de Enero | Modificaciones saldo inicial y anulaciones | Total Obligaciones | Prescripciones | Pagos realizados | Obligaciones pendientes de pago a 31 de Diciembre |
|------------------------|---|--|--|--------------------|----------------|------------------|---|
| 2006.38.41104.76201 | SUBV. AYTOS. PARQUES INFANTILES | | | | | | |
| 2006.38.41104.76202 | SUBV. AYTOS. OTRAS INVERSIONES AGRICULTURA Y | | | | | | |
| 2006.38.41106.632 | OBRAS GRANJAS PROVINCIALES | | | | | | |
| 2006.43.23000.625 | MOBILIARIO SERVICIOS SOCIALES | | | | | | |
| 2006.43.23110.762 | SUBV. AYTOS. ACCESIBILIDAD LOCALES PARA MAYORES | | | | | | |
| 2006.43.23110.789 | SUBV. ASOCIACIONES DE MAYORES DOTACION | | | | | | |
| 2006.43.23203.65001 | ELIMINACION BARRERAS ARQUITECTONICAS | | | | | | |
| 2006.44.23101.623 | MAQUINARIA, INST. Y UTILLAJE RESIDENCIA DE ANCIANOS | | | | | | |
| 2006.44.23101.632 | OBRAS DE REFORMA RESIDENCIA DE ANCIANOS | | | | | | |
| 2006.51.32500.623 | MAQUINARIA, INST. Y UTILLAJE ESCUELA ENFERMERIA | | | | | | |
| 2006.51.32500.625 | MOBILIARIO ESC. UNIVERSITARIA ENFERMERIA | | | | | | |
| 2006.51.32500.628 | BIBLIOGRAFIA ESCUELA UNIVERSITARIA ENFERMERIA | | | | | | |
| 2006.52.24108.632 | OBRAS VILLA ROMANA QUINTANILLA DE LA CUEZA | | | | | | |
| 2006.52.32400.762 | SUBV. AYTOS. CENTROS ESCOLARES | | | | | | |
| 2006.52.32401.453 | SUBVENCIONES A UNIVERSIDADES | 29.000,00 | | 29.000,00 | | | 29.000,00 |



EJERCICIOS CERRADOS
OBLIGACIONES DE PRESUPUESTOS CERRADOS

EJERCICIO 2010

| Partida Presupuestaria | Descripción | Obligaciones pendientes de pago a 1 de Enero | Modificaciones saldo inicial y anulaciones | Total Obligaciones | Prescripciones | Pagos realizados | Obligaciones pendientes de pago a 31 de Diciembre |
|------------------------|--|--|--|--------------------|----------------|------------------|---|
| 2006.52.33014.623 | MAQUINARIA, INST. Y UTILLAJE JUVENTUD | | | | | | |
| 2006.52.33014.625 | MOBILIARIO Y ENSERES PROGRAMA JOVENES | | | | | | |
| 2006.52.33100.22608 | OTROS GASTOS DIVERSOS DEPARTAMENTO DE CULTURA | 183,28 | | 183,28 | | | 183,28 |
| 2006.52.33600.623 | MAQUINARIA, INST. Y UTILLAJE VILLAS ROMANAS | | | | | | |
| 2006.52.33601.623 | MAQUINARIA, INST. Y UTILLAJE TALLER RESTAURACION | | | | | | |
| 2006.52.33601.625 | MOBILIARIO Y ENSERES TALLER RESTAURACION | | | | | | |
| 2006.52.33601.628 | OTRO MATERIAL INVENTARIABLE TALLER | | | | | | |
| 2006.52.33603.628 | ADQUISICION OBRAS DE ARTE PATRIMONIO | | | | | | |
| 2006.53.43002.627 | INVERSIONES EN INFRAESTRUCTURA TURISTICA | | | | | | |
| 2006.61.34100.710 | FUNDACION PROVINCIAL DE DEPORTES | | | | | | |
| 2006.62.33800.623 | MAQUINARIA, INST. Y UTILLAJE PLAZA DE TOROS | | | | | | |
| 2007.13.15103.65001 | PLANEAMIENTO URBANISTICO 2009 | | | | | | |
| 2007.13.15103.65003 | PLANEAMIENTO URBANISTICO 2001 | | | | | | |
| 2007.13.15103.65004 | PLANEAMIENTO URBANISTICO 2000 Y 2002 | | | | | | |
| 2007.13.15103.65005 | PLANEAMIENTO URBANISTICO 2003 | | | | | | |



EJERCICIOS CERRADOS
OBLIGACIONES DE PRESUPUESTOS CERRADOS

EJERCICIO 2010


| Partida Presupuestaria | Descripción | Obligaciones pendientes de pago a 1 de Enero | Modificaciones saldo inicial y anulaciones | Total Obligaciones | Prescripciones | Pagos realizados | Obligaciones pendientes de pago a 31 de Diciembre |
|------------------------|---|--|--|--------------------|----------------|------------------|---|
| 2007.13.15103.65006 | PLANEAMIENTO URBANISTICO 2004 | | | | | | |
| 2007.13.15103.65007 | PLANEAMIENTO URBANISTICO 2005 | | | | | | |
| 2007.13.15103.65008 | PLANEAMIENTO URBANISTICO 2006 | | | | | | |
| 2007.13.15103.762 | INVERSIONES DELEGADAS PLAN PROVINCIAL | | | | | | |
| 2007.13.92301.640 | CONVENIO JUNTA DE CASTILLA Y LEÓN | | | | | | |
| 2007.14.92000.626 | EQUIPOS PARA PROCESO DE INFORMACION | | | | | | |
| 2007.16.92000.220 | MATERIAL OFICINA PALACIO PROVINCIAL | 847,57 | | 847,57 | | | 847,57 |
| 2007.16.92000.625 | MOBILIARIO Y ENSERES PALACIO PROVINCIAL | | | | | | |
| 2007.17.92002.622 | OBRAS ARCHIVO PROVINCIAL | | | | | | |
| 2007.17.92002.623 | MAQUINARIA, INST. Y UTILLAJE ARCHIVO PROVINCIAL | | | | | | |
| 2007.17.92002.625 | MOBILIARIO Y ENSERES ARCHIVO PROVINCIAL | | | | | | |
| 2007.17.92002.626 | EQUIPOS PROCESO INFORMACION ARCHIVO | | | | | | |
| 2007.17.92002.62901 | CATALOGACION ARCHIVO DIPUTACION | | | | | | |
| 2007.17.92002.65002 | CATALOGACION ARCHIVOS MUNICIPALES | | | | | | |
| 2007.17.92006.623 | MAQUINARIA, INST. Y UTILLAJE ARCHIVOS Y BIBLIOTECAS | | | | | | |



EJERCICIOS CERRADOS
OBLIGACIONES DE PRESUPUESTOS CERRADOS

EJERCICIO 2010


| Partida Presupuestaria | Descripción | Obligaciones pendientes de pago a 1 de Enero | Modificaciones saldo inicial y anulaciones | Total Obligaciones | Prescripciones | Pagos realizados | Obligaciones pendientes de pago a 31 de Diciembre |
|---------------------------|--|--|---|--------------------|----------------|------------------|---|
| 2007.17.92006.628 | MATERIAL INVENTARIABLE ARCHIVOS Y BIBLIOTECAS | | | | | | |
| 2007.21.93000.150 | PRODUCTIVIDAD INTERVENCION | | | | | | |
| 2007.31.13001.632 | OBRAS DE REFORMA CASAS CUARTEL GUARDIA CIVIL | | | | | | |
| 2007.31.15101.762 | SUBVENCION AYTOS. OTRAS OBRAS E INVERSIONES | | | | | | |
| 2007.31.15102.65001 | ADQUISICION MOBILIARIO URBANO | | | | | | |
| 2007.31.16901.65001 | PLAN PROV. OBRAS Y SERVICIOS 2007 | | | | | | |
| 2007.31.16901.65005 | PLAN PROVINCIAL OBRAS Y SERVICIOS 2005 | | | | | | |
| 2007.31.16901.65006 | PLAN PROVINCIAL OBRAS Y SERVICIOS 2006 | | | | | | |
| 2007.31.16901.76201 | OBRAS DELEGADAS PLAN PROV. OBRAS Y SERVICIOS | | | | | | |
| 2007.31.16901.76202 | OBRAS DELEGADAS PLAN PROV. OBRAS Y SERVICIOS | | | | | | |
| 2007.31.16902.60901 | PROGRAMA OPERATIVO LOCAL/OTROS PLANES 2007 | | | | | | |
| 2007.31.16902.65001 | PROGRAMA OPERATIVO LOCAL/OTROS PLANES 2007 | | | | | | |
| 2007.31.16902.65003 | PROGRAMA OPERATIVO LOCAL 2003 | | | | | | |
| 2007.31.16902.65004 | PROGRAMA OPERATIVO LOCAL 2004 | | | | | | |
| 2007.31.16902.65005 | PROGRAMA OPERATIVO LOCAL 2005 | | | | | | |



EJERCICIOS CERRADOS
OBLIGACIONES DE PRESUPUESTOS CERRADOS

EJERCICIO 2010


| Partida Presupuestaria | Descripción | Obligaciones pendientes de pago a 1 de Enero | Modificaciones saldo inicial y anulaciones | Total Obligaciones | Prescripciones | Pagos realizados | Obligaciones pendientes de pago a 31 de Diciembre |
|---------------------------|---|--|---|--------------------|----------------|------------------|---|
| 2007.31.16902.65006 | PROGRAMA OPERATIVO LOCAL 2006 | | | | | | |
| 2007.31.16902.76201 | OBRAS DELEGADAS PROGRAMA OPERATIVO | | | | | | |
| 2007.31.16902.76202 | OBRAS DELEGADAS PROGRAMA OPERATIVO | | | | | | |
| 2007.31.16903.61901 | CARRETERAS FONDO COOPERACION LOCAL 2009 | | | | | | |
| 2007.31.16903.65001 | FONDO DE COOPERACION LOCAL 2007 | | | | | | |
| 2007.31.16903.65003 | FONDO DE COOPERACION LOCAL 2003 | | | | | | |
| 2007.31.16903.65006 | FONDO DE COOPERACION LOCAL 1997 | | | | | | |
| 2007.31.16903.65008 | FONDO COOPERACION LOCAL 1999 | | | | | | |
| 2007.31.16903.65011 | FONDO COOPERACION LOCAL 2005 | | | | | | |
| 2007.31.16903.65012 | FONDO COOPERACION LOCAL 2006 | | | | | | |
| 2007.31.16903.76201 | OBRAS DELEGADAS FONDO COOPERACION LOCAL 2007 | | | | | | |
| 2007.31.16903.76202 | OBRAS DELEGADAS FONDO COOPERACION LOCAL 2006 | | | | | | |
| 2007.31.16905.65001 | PLAN OBRAS DIPUTACION 2007 | | | | | | |
| 2007.31.16905.65004 | PLAN OBRAS DIPUTACION 2004 | | | | | | |
| 2007.31.16905.65005 | PLAN OBRAS DIPUTACION 2005 | | | | | | |



EJERCICIOS CERRADOS
OBLIGACIONES DE PRESUPUESTOS CERRADOS

EJERCICIO 2010

| Partida Presupuestaria | Descripción | Obligaciones pendientes de pago a 1 de Enero | Modificaciones saldo inicial y anulaciones | Total Obligaciones | Prescripciones | Pagos realizados | Obligaciones pendientes de pago a 31 de Diciembre |
|------------------------|---|--|--|--------------------|----------------|------------------|---|
| 2007.31.16905.76201 | OBRAS DELEGADAS PLAN OBRAS DIPUTACION 2007 | | | | | | |
| 2007.31.23109.762 | SUBV. AYTOS. RESIDENCIAS DE ANCIANOS Y CENTROS DE | | | | | | |
| 2007.31.23109.78901 | SUBV. INST. SIN FINES DE LUCRO RES. ANCIANOS Y | | | | | | |
| 2007.31.31201.76201 | SUBVENCION AYUNTAMIENTOS | | | | | | |
| 2007.31.31201.76202 | SUBV. AYTOS. CONSULTORIOS MEDICOS 2006 | | | | | | |
| 2007.31.31201.76204 | SUBV. AYTOS CONSULTORIOS MÉDICOS CONVENIO 2007 | | | | | | |
| 2007.31.34201.622 | CONSTRUCCION PABELLON POLIDEPOTIVO EN | | | | | | |
| 2007.31.45301.61901 | PLAN DE CTRAS. Y PUENTES PROVINCIALES 2009 | | | | | | |
| 2007.31.45301.61904 | PLAN CARRETERAS PROVINCIALES 2006 | | | | | | |
| 2007.31.45303.61901 | CONVENIO C. FOMENTO ENSANCHE Y REFUERZO | | | | | | |
| 2007.32.13401.762 | SUBV. AYTOS. CUÑAS QUITANIEVES | | | | | | |
| 2007.32.45300.600 | ADQUISICION TERRENOS CTRAS. PROVINCIALES | | | | | | |
| 2007.32.45300.623 | MAQUINARIA, INST. Y UTILLAJE VIAS Y OBRAS | | | | | | |
| 2007.32.45300.632 | OBRAS PARQUE PROVINCIAL DE MAQUINARIA | | | | | | |
| 2007.32.45301.61901 | EXCESO OBRAS CARRETERAS PROVINCIALES | | | | | | |



EJERCICIOS CERRADOS
OBLIGACIONES DE PRESUPUESTOS CERRADOS

EJERCICIO 2010


| Partida Presupuestaria | Descripción | Obligaciones pendientes de pago a 1 de Enero | Modificaciones saldo inicial y anulaciones | Total Obligaciones | Prescripciones | Pagos realizados | Obligaciones pendientes de pago a 31 de Diciembre |
|------------------------|--|--|--|--------------------|----------------|------------------|---|
| 2007.35.24100.632 | OBRAS ACONDIC. Y REHABILITACION CASTILLO DE | | | | | | |
| 2007.35.24102.131 | PERSONAL LABORAL EVENTUAL RED PROV. A.D.L. | | | | | | |
| 2007.35.24103.627 | PROMOCION VIVEROS DE EMPRESA | | | | | | |
| 2007.35.24103.770 | SUBVENCIONES FOMENTO EMPLEO EN EL MEDIO RURAL | | | | | | |
| 2007.35.24104.632 | OBRAS ACONDIC. Y REHABILITACION CASTILLO | | | | | | |
| 2007.35.41400.789 | SUBVENCIONES PROYECTOS DE INVERSIONES LEADER Y | | | | | | |
| 2007.35.42201.762 | SUBV. AYTOS. PROMOCION Y DESARROLLO INDUSTRIAL | | | | | | |
| 2007.35.43100.226 | GASTOS DIVERSOS PROMOCION COMERCIAL | | | | | | |
| 2007.36.16100.46201 | SUBV. AYTOS. PLAN GARANTIA ABAST. 2009 | | | | | | |
| 2007.36.16100.76201 | SUBV. AYTOS. PLAN GARANT. ABAST. 2009/2010 | | | | | | |
| 2007.36.16100.76202 | SUBV. AYTOS. PLAN GARANT. ABAST. 2008/2009 | | | | | | |
| 2007.36.17201.76201 | SUBV. AYTOS. MEJORAS MEDIO AMBIENTALES | | | | | | |
| 2007.36.17201.76801 | SUBV. ENTIDADES LOCALES MENORES MEJORAS | | | | | | |
| 2007.36.17204.227 | TRABAJOS REAL. POR OTRAS EMPRESAS PROGRAMAS | 6.000,00 | | 6.000,00 | | | 6.000,00 |
| 2007.36.17204.723 | OBRAS DE RECUPERACION CANAL DE CASTILLA | | | | | | |



EJERCICIOS CERRADOS
OBLIGACIONES DE PRESUPUESTOS CERRADOS

EJERCICIO 2010

| Partida Presupuestaria | Descripción | Obligaciones pendientes de pago a 1 de Enero | Modificaciones saldo inicial y anulaciones | Total Obligaciones | Prescripciones | Pagos realizados | Obligaciones pendientes de pago a 31 de Diciembre |
|---------------------------|---|--|---|--------------------|----------------|------------------|---|
| 2007.37.13500.76201 | SUBV. AYTOS INVERSIONES EN LOCALES DE PARQUES DE | | | | | | |
| 2007.37.49100.623 | INSTALACION REPETIDORES DE TV | | | | | | |
| 2007.37.49100.762 | SUBV. AYTOS. REPETIDORES DE TV | | | | | | |
| 2007.37.49100.770 | SUBV. EMPRESAS REPETIDORES TELEVISION | | | | | | |
| 2007.38.41001.227 | TRABAJOS REALIZADOS POR OTRAS EMPRESAS | | | | | | |
| 2007.38.41001.640 | INVERSIONES DE CARACTER INMATERIAL INSEMINACION | | | | | | |
| 2007.38.41101.214 | CONSERV. Y REPAR. VEHICULOS INSEMINACION | | | | | | |
| 2007.38.41101.22103 | COMBUSTIBLES Y CARBURANTES INSEMINACION | | | | | | |
| 2007.38.41101.22199 | OTROS SUMINISTROS INSEMINACION ARTIFICIAL | | | | | | |
| 2007.38.41104.72302 | SUBVENCION COMUNIDADES DE REGANTES | | | | | | |
| 2007.38.41104.76201 | SUBV. AYTOS. PARQUES INFANTILES | | | | | | |
| 2007.38.41104.76202 | SUBV. AYTOS. OTRAS INVERSIONES AGRICULTURA Y | | | | | | |
| 2007.38.41106.632 | OBRAS GRANJAS PROVINCIALES | | | | | | |
| 2007.43.23000.625 | MOBILIARIO SERVICIOS SOCIALES | | | | | | |
| 2007.43.23000.632 | OBRAS EDIFICIO SERVICIOS SOCIALES | | | | | | |



EJERCICIOS CERRADOS
OBLIGACIONES DE PRESUPUESTOS CERRADOS

EJERCICIO 2010


| Partida Presupuestaria | Descripción | Obligaciones pendientes de pago a 1 de Enero | Modificaciones saldo inicial y anulaciones | Total Obligaciones | Prescripciones | Pagos realizados | Obligaciones pendientes de pago a 31 de Diciembre |
|------------------------|---|--|--|--------------------|----------------|------------------|---|
| 2007.43.23110.762 | SUBV. AYTOS. ACCESIBILIDAD LOCALES PARA MAYORES | | | | | | |
| 2007.43.23110.789 | SUBV. ASOCIACIONES DE MAYORES DOTACION | | | | | | |
| 2007.43.23203.65001 | ELIMINACION BARRERAS ARQUITECTONICAS | | | | | | |
| 2007.44.23101.623 | MAQUINARIA, INST. Y UTILLAJE RESIDENCIA DE ANCIANOS | | | | | | |
| 2007.44.23101.632 | OBRAS DE REFORMA RESIDENCIA DE ANCIANOS | | | | | | |
| 2007.51.32500.623 | MAQUINARIA, INST. Y UTILLAJE ESCUELA ENFERMERIA | | | | | | |
| 2007.51.32500.625 | MOBILIARIO ESC. UNIVERSITARIA ENFERMERIA | | | | | | |
| 2007.51.32500.628 | BIBLIOGRAFIA ESCUELA UNIVERSITARIA ENFERMERIA | | | | | | |
| 2007.52.24108.632 | OBRAS VILLA ROMANA QUINTANILLA DE LA CUEZA | | | | | | |
| 2007.52.32400.762 | SUBV. AYTOS. CENTROS ESCOLARES | | | | | | |
| 2007.52.32401.453 | SUBVENCIONES A UNIVERSIDADES | 22.500,00 | | 22.500,00 | | | 22.500,00 |
| 2007.52.33014.623 | MAQUINARIA, INST. Y UTILLAJE JUVENTUD | | | | | | |
| 2007.52.33014.625 | MOBILIARIO Y ENSERES PROGRAMA JOVENES | | | | | | |
| 2007.52.33100.22101 | SUMINISTRO AGUA DEPARTAMENTO DE CULTURA | 96,22 | | 96,22 | | | 96,22 |
| 2007.52.33100.22608 | OTROS GASTOS DIVERSOS DEPARTAMENTO DE CULTURA | 300,00 | | 300,00 | | | 300,00 |



EJERCICIOS CERRADOS
OBLIGACIONES DE PRESUPUESTOS CERRADOS

EJERCICIO 2010

| Partida Presupuestaria | Descripción | Obligaciones pendientes de pago a 1 de Enero | Modificaciones saldo inicial y anulaciones | Total Obligaciones | Prescripciones | Pagos realizados | Obligaciones pendientes de pago a 31 de Diciembre |
|------------------------|--|--|--|--------------------|----------------|------------------|---|
| 2007.52.33406.46203 | SUBV. AYTOS. PROMOCION Y DIFUSION DE LA CULTURA | 94,00 | | 94,00 | | | 94,00 |
| 2007.52.33600.623 | MAQUINARIA, INST. Y UTILLAJE VILLAS ROMANAS | | | | | | |
| 2007.52.33601.623 | MAQUINARIA, INST. Y UTILLAJE TALLER RESTAURACION | | | | | | |
| 2007.52.33601.625 | MOBILIARIO Y ENSERES TALLER RESTAURACION | | | | | | |
| 2007.52.33601.628 | OTRO MATERIAL INVENTARIABLE TALLER | | | | | | |
| 2007.52.33603.628 | ADQUISICION OBRAS DE ARTE PATRIMONIO | | | | | | |
| 2007.61.34100.710 | FUNDACION PROVINCIAL DE DEPORTES | | | | | | |
| 2007.62.33800.623 | MAQUINARIA, INST. Y UTILLAJE PLAZA DE TOROS | | | | | | |
| 2007.62.33800.632 | OBRAS PLAZA DE TOROS | | | | | | |
| 2008.13.15103.65001 | PLANEAMIENTO URBANISTICO 2009 | | | | | | |
| 2008.13.15103.65003 | PLANEAMIENTO URBANISTICO 2001 | | | | | | |
| 2008.13.15103.65004 | PLANEAMIENTO URBANISTICO 2000 Y 2002 | | | | | | |
| 2008.13.15103.65005 | PLANEAMIENTO URBANISTICO 2003 | | | | | | |
| 2008.13.15103.65006 | PLANEAMIENTO URBANISTICO 2004 | | | | | | |
| 2008.13.15103.65007 | PLANEAMIENTO URBANISTICO 2005 | | | | | | |



EJERCICIOS CERRADOS
OBLIGACIONES DE PRESUPUESTOS CERRADOS

EJERCICIO 2010


| Partida Presupuestaria | Descripción | Obligaciones pendientes de pago a 1 de Enero | Modificaciones saldo inicial y anulaciones | Total Obligaciones | Prescripciones | Pagos realizados | Obligaciones pendientes de pago a 31 de Diciembre |
|------------------------|---|--|--|--------------------|----------------|------------------|---|
| 2008.13.15103.65008 | PLANEAMIENTO URBANISTICO 2006 | | | | | | |
| 2008.13.15103.65009 | PLANEAMIENTO URBANISTICO 2007 | | | | | | |
| 2008.13.15103.762 | INVERSIONES DELEGADAS PLANEAMIENTO URBANISTICO | | | | | | |
| 2008.13.15103.76201 | INVERSIONES DELEGADAS PLANEAMIENTO URBANISTICO | | | | | | |
| 2008.13.92301.640 | CONVENIO JUNTA DE CASTILLA Y LEÓN | | | | | | |
| 2008.14.92000.626 | EQUIPOS PARA PROCESO DE INFORMACION | | | | | | |
| 2008.14.92007.131 | PERSONAL LABORAL TEMPORAL PLAN AVANZA | | | | | | |
| 2008.14.92007.160 | SEGURIDAD SOCIAL PLAN AVANZA ADMON. SIN PAPELES | | | | | | |
| 2008.14.92007.227 | TRAB. REAL. POR OTRAS EMPRESAS PLAN AVANZA | | | | | | |
| 2008.14.92008.227 | TRAB. REAL. POR OTRAS EMPRESAS SERVICIOS | | | | | | |
| 2008.15.23106.16000 | SEGURIDAD SOCIAL | | | | | | |
| 2008.16.92000.625 | MOBILIARIO Y ENSERES PALACIO PROVINCIAL | | | | | | |
| 2008.16.92000.632 | OBRAS PALACIO PROVINCIAL | | | | | | |
| 2008.17.92002.622 | OBRAS ARCHIVO PROVINCIAL | | | | | | |
| 2008.17.92002.623 | MAQUINARIA, INST. Y UTILLAJE ARCHIVO PROVINCIAL | | | | | | |



EJERCICIOS CERRADOS
OBLIGACIONES DE PRESUPUESTOS CERRADOS

EJERCICIO 2010


| Partida Presupuestaria | Descripción | Obligaciones pendientes de pago a 1 de Enero | Modificaciones saldo inicial y anulaciones | Total Obligaciones | Prescripciones | Pagos realizados | Obligaciones pendientes de pago a 31 de Diciembre |
|---------------------------|--|--|---|--------------------|----------------|------------------|---|
| 2008.17.92002.625 | MOBILIARIO Y ENSERES ARCHIVO PROVINCIAL | | | | | | |
| 2008.17.92002.626 | EQUIPOS PROCESO INFORMACION ARCHIVO | | | | | | |
| 2008.17.92002.62901 | CATALOGACION ARCHIVO DIPUTACION | | | | | | |
| 2008.17.92002.65002 | CATALOGACION ARCHIVOS MUNICIPALES | | | | | | |
| 2008.17.92006.623 | MAQUINARIA, INST. Y UTILLAJE ARCHIVOS Y BIBLIOTECAS | | | | | | |
| 2008.17.92006.628 | MATERIAL INVENTARIABLE ARCHIVOS Y BIBLIOTECAS | | | | | | |
| 2008.21.93000.150 | PRODUCTIVIDAD INTERVENCION | | | | | | |
| 2008.31.13001.632 | OBRAS DE REFORMA CASAS CUARTEL GUARDIA CIVIL | | | | | | |
| 2008.31.15101.76201 | SUBVENCION AYTOS. OTRAS OBRAS E INVERSIONES | | | | | | |
| 2008.31.15102.65001 | ADQUISICION MOBILIARIO URBANO | | | | | | |
| 2008.31.16102.65001 | OBRAS CONVENIO REDES ABASTECIMIENTO 2008-2010 | | | | | | |
| 2008.31.16901.61901 | CARRETERAS PLAN PROVINCIAL OBRAS Y | | | | | | |
| 2008.31.16901.65001 | PLAN PROV. OBRAS Y SERVICIOS 2008 | | | | | | |
| 2008.31.16901.65005 | PLAN PROVINCIAL OBRAS Y SERVICIOS 2005 | | | | | | |
| 2008.31.16901.65006 | PLAN PROVINCIAL OBRAS Y SERVICIOS 2006 | | | | | | |



EJERCICIOS CERRADOS
OBLIGACIONES DE PRESUPUESTOS CERRADOS

EJERCICIO 2010


| Partida Presupuestaria | Descripción | Obligaciones pendientes de pago a 1 de Enero | Modificaciones saldo inicial y anulaciones | Total Obligaciones | Prescripciones | Pagos realizados | Obligaciones pendientes de pago a 31 de Diciembre |
|---------------------------|---|--|---|--------------------|----------------|------------------|---|
| 2008.31.16901.65007 | PLAN PROVINCIAL OBRAS Y SERVICIOS 2007 | | | | | | |
| 2008.31.16901.76201 | OBRAS DELEGADAS PLAN PROV. OBRAS Y SERVICIOS | | | | | | |
| 2008.31.16902.60901 | PROGRAMA OPERATIVO LOCAL/OTROS PLANES 2008 | | | | | | |
| 2008.31.16902.65001 | PROGRAMA OPERATIVO LOCAL/OTROS PLANES 2008 | | | | | | |
| 2008.31.16902.65003 | PROGRAMA OPERATIVO LOCAL 2003 | | | | | | |
| 2008.31.16902.65004 | PROGRAMA OPERATIVO LOCAL 2004 | | | | | | |
| 2008.31.16902.65005 | PROGRAMA OPERATIVO LOCAL 2005 | | | | | | |
| 2008.31.16902.65006 | PROGRAMA OPERATIVO LOCAL 2006 | | | | | | |
| 2008.31.16902.76201 | OBRAS DELEGADAS P. OPERATIVO LOCAL/OTROS | | | | | | |
| 2008.31.16903.61901 | CARRETERAS FONDO COOPERACION LOCAL 2008 | | | | | | |
| 2008.31.16903.65001 | FONDO DE COOPERACION LOCAL 2008 | | | | | | |
| 2008.31.16903.65003 | FONDO DE COOPERACION LOCAL 2003 | | | | | | |
| 2008.31.16903.65006 | FONDO DE COOPERACION LOCAL 1997 | | | | | | |
| 2008.31.16903.65008 | FONDO COOPERACION LOCAL 1999 | | | | | | |
| 2008.31.16903.65011 | FONDO COOPERACION LOCAL 2005 | | | | | | |



EJERCICIOS CERRADOS
OBLIGACIONES DE PRESUPUESTOS CERRADOS

EJERCICIO 2010

| Partida Presupuestaria | Descripción | Obligaciones pendientes de pago a 1 de Enero | Modificaciones saldo inicial y anulaciones | Total Obligaciones | Prescripciones | Pagos realizados | Obligaciones pendientes de pago a 31 de Diciembre |
|------------------------|--|--|--|--------------------|----------------|------------------|---|
| 2008.31.16903.65012 | FONDO COOPERACION LOCAL 2006 | | | | | | |
| 2008.31.16903.65013 | FONDO DE COOPERACION LOCAL 2007 | | | | | | |
| 2008.31.16903.76201 | OBRAS DELEGADAS FONDO COOPERACION LOCAL 2008 | | | | | | |
| 2008.31.16903.76202 | OBRAS DELEGADAS FONDO COOPERACION LOCAL 2006 | | | | | | |
| 2008.31.16903.76203 | OBRAS DELEGADAS FONDO COOPERACION LOCAL 2007 | | | | | | |
| 2008.31.16905.65001 | PLAN OBRAS DIPUTACION 2008 | | | | | | |
| 2008.31.16905.65004 | PLAN OBRAS DIPUTACION 2004 | | | | | | |
| 2008.31.16905.65005 | PLAN OBRAS DIPUTACION 2005 | | | | | | |
| 2008.31.16905.65007 | PLAN OBRAS DIPUTACION 2007 | | | | | | |
| 2008.31.16905.76201 | OBRAS DELEGADAS PLAN OBRAS DIPUTACION 2008 | | | | | | |
| 2008.31.16905.76203 | OBRAS DELEGADAS PLAN OBRAS DIPUTACION 2007 | | | | | | |
| 2008.31.31201.76201 | SUBVENCION AYUNTAMIENTOS | | | | | | |
| 2008.31.31201.76202 | SUBV. AYTOS. CONSULTORIOS MEDICOS 2006 | | | | | | |
| 2008.31.31201.76204 | SUBVENCION AYTOS. CONSULTORIOS MEDICOS 2007 | | | | | | |
| 2008.31.31201.76205 | SUBV. AYTOS. CONSULTORIOS MEDICOS 2004 | | | | | | |



EJERCICIOS CERRADOS
OBLIGACIONES DE PRESUPUESTOS CERRADOS

EJERCICIO 2010


| Partida Presupuestaria | Descripción | Obligaciones pendientes de pago a 1 de Enero | Modificaciones saldo inicial y anulaciones | Total Obligaciones | Prescripciones | Pagos realizados | Obligaciones pendientes de pago a 31 de Diciembre |
|------------------------|--|--|--|--------------------|----------------|------------------|---|
| 2008.31.34201.622 | CONSTRUCCION PABELLON POLIDEPOTIVO EN | | | | | | |
| 2008.31.45301.61901 | PLAN DE CTRAS. Y PUENTES PROVINCIALES 2008 | | | | | | |
| 2008.31.45301.61904 | PLAN CARRETERAS PROVINCIALES 2006 | | | | | | |
| 2008.31.45301.61905 | PLAN CARRETERAS PROVINCIALES 2007 | | | | | | |
| 2008.31.45303.61901 | CONVENIO C. FOMENTO ENSANCHE Y REFUERZO | | | | | | |
| 2008.32.13401.762 | SUBV. AYTOS. CUÑAS QUITANIEVES | | | | | | |
| 2008.32.45300.600 | ADQUISICION TERRENOS CTRAS. PROVINCIALES | 144,00 | | 144,00 | | | 144,00 |
| 2008.32.45300.623 | MAQUINARIA, INST. Y UTILLAJE VIAS Y OBRAS | | | | | | |
| 2008.32.45300.632 | OBRAS PARQUE PROVINCIAL DE MAQUINARIA | | | | | | |
| 2008.32.45301.61901 | EXCESO OBRAS CARRETERAS PROVINCIALES | | | | | | |
| 2008.35.24100.632 | OBRAS ACONDIC. Y REHABILITACION CASTILLO DE | | | | | | |
| 2008.35.24101.143 | PERSONAL T.E. CANAL DE CASTILLA | | | | | | |
| 2008.35.24101.160 | SEGURIDAD SOCIAL T.E. CANAL DE CASTILLA | | | | | | |
| 2008.35.24101.228 | GASTOS FUNCIONAMIENTO T.E. CANAL DE CASTILLA | | | | | | |
| 2008.35.24102.131 | PERSONAL LABORAL EVENTUAL RED PROV. A.D.L. | | | | | | |



EJERCICIOS CERRADOS
OBLIGACIONES DE PRESUPUESTOS CERRADOS

EJERCICIO 2010

| Partida Presupuestaria | Descripción | Obligaciones pendientes de pago a 1 de Enero | Modificaciones saldo inicial y anulaciones | Total Obligaciones | Prescripciones | Pagos realizados | Obligaciones pendientes de pago a 31 de Diciembre |
|------------------------|---|--|--|--------------------|----------------|------------------|---|
| 2008.35.24102.160 | SEGURIDAD SOCIAL RED PROV. A.D.L. | | | | | | |
| 2008.35.24103.627 | PROMOCION VIVEROS DE EMPRESA | | | | | | |
| 2008.35.24103.770 | SUBVENCIONES FOMENTO EMPLEO EN EL MEDIO RURAL | 2.196,33 | | 2.196,33 | | | 2.196,33 |
| 2008.35.24104.632 | OBRAS ACONDIC. Y REHABILITACION CASTILLO | | | | | | |
| 2008.35.24108.131 | PERSONAL LABORAL TEMPORAL PROYECTO | | | | | | |
| 2008.35.24108.160 | SEGURIDAD SOCIAL PROYECTO FORMAEMPLE@ | | | | | | |
| 2008.35.24108.202 | ALQUILER SALAS PROYECTO FORMAEMPLE@ | | | | | | |
| 2008.35.24108.205 | ALQUILER MOBILIARIO PROYECTO FORMAEMPLE@ | | | | | | |
| 2008.35.24108.206 | ARRENDAMIENTO EQUIPOS INFORMATICOS PROYECTO | | | | | | |
| 2008.35.24108.220 | MATERIAL DE OFICINA PROYECTO FORMAEMPLE@ | | | | | | |
| 2008.35.24108.222 | COMUNICACIONES PROYECTO FORMAEMPLE@ | | | | | | |
| 2008.35.24108.226 | GASTOS DIVERSOS PROYECTO FORMAEMPLE@ | | | | | | |
| 2008.35.24108.227 | TRABAJOS REAL. POR OTRAS EMPRESAS PROYECTO | | | | | | |
| 2008.35.24108.230 | DIETAS PROYECTO FORMAEMPLE@ | | | | | | |
| 2008.35.24108.231 | LOCOMOCION PROYECTO FORMAEMPLE@ | | | | | | |



EJERCICIOS CERRADOS
OBLIGACIONES DE PRESUPUESTOS CERRADOS

EJERCICIO 2010

| Partida Presupuestaria | Descripción | Obligaciones pendientes de pago a 1 de Enero | Modificaciones saldo inicial y anulaciones | Total Obligaciones | Prescripciones | Pagos realizados | Obligaciones pendientes de pago a 31 de Diciembre |
|---------------------------|---|--|---|--------------------|----------------|------------------|---|
| 2008.35.24108.481 | BECAS PROYECTO FORMAEMPLE@ | | | | | | |
| 2008.35.24109.131 | PERSONAL LABORAL TEMPORAL PROYECTO | | | | | | |
| 2008.35.24109.160 | SEGURIDAD SOCIAL PROYECTO AGRONATUR | | | | | | |
| 2008.35.24109.206 | ARRENDAMIENTO EQUIPOS PROCESO INFORM. PROYECTO | | | | | | |
| 2008.35.24109.226 | GASTOS DIVERSOS PROYECTO AGRONATUR | | | | | | |
| 2008.35.24109.230 | DIETAS PROYECTO AGRONATUR | | | | | | |
| 2008.35.24109.231 | LOCOMOCION PROYECTO AGRONATUR | | | | | | |
| 2008.35.33600.63201 | REHABILITACION PUERTAS ABIERTAS CASTILLO DE | | | | | | |
| 2008.35.41400.789 | SUBVENCIONES PROYECTOS DE INVERSIONES LEADER Y | | | | | | |
| 2008.35.42201.762 | SUBV. AYTOS. PROMOCION Y DESARROLLO INDUSTRIAL | | | | | | |
| 2008.35.43100.226 | GASTOS DIVERSOS PROMOCION COMERCIAL | | | | | | |
| 2008.36.16100.46201 | SUBV. AYTOS. PLAN GARANTIA ABAST. 2009 | | | | | | |
| 2008.36.16100.76201 | SUBV. AYTOS. PLAN GARANT. ABAST. 2009/2010 | | | | | | |
| 2008.36.16100.76202 | SUBV. AYTOS. PLAN GARANT. ABAST. 2008/2009 | | | | | | |
| 2008.36.16100.76205 | SUBV. AYTOS. PLAN GARANTIA ABASTEC. 2006/2007 | | | | | | |



EJERCICIOS CERRADOS
OBLIGACIONES DE PRESUPUESTOS CERRADOS

EJERCICIO 2010

| Partida Presupuestaria | Descripción | Obligaciones pendientes de pago a 1 de Enero | Modificaciones saldo inicial y anulaciones | Total Obligaciones | Prescripciones | Pagos realizados | Obligaciones pendientes de pago a 31 de Diciembre |
|------------------------|--|--|--|--------------------|----------------|------------------|---|
| 2008.36.17201.76201 | SUBV. AYTOS. MEJORAS MEDIO AMBIENTALES | | | | | | |
| 2008.36.17201.76801 | SUBV. ENTIDADES LOCALES MENORES MEJORAS | | | | | | |
| 2008.36.17204.723 | OBRAS DE RECUPERACION CANAL DE CASTILLA | | | | | | |
| 2008.36.17205.753 | CONVENIO UNIVERSIDAD VALLADOLID CATEDRA DE | 60.000,00 | | 60.000,00 | | | 60.000,00 |
| 2008.37.49100.623 | INSTALACION REPETIDORES DE TV | | | | | | |
| 2008.37.49100.762 | SUBV. AYTOS. REPETIDORES DE TV | | | | | | |
| 2008.37.49100.770 | SUBV. EMPRESAS REPETIDORES TELEVISION | | | | | | |
| 2008.38.13500.76201 | SUBV. AYTOS. INVERSIONES EN LOCALES PARQUES | | | | | | |
| 2008.38.41000.131 | PERSONAL LABORAL EVENTUAL DESARROLLO | | | | | | |
| 2008.38.41101.214 | CONSERV. Y REPAR. VEHICULOS INSEMINACION | | | | | | |
| 2008.38.41101.22103 | COMBUSTIBLES Y CARBURANTES INSEMINACION | | | | | | |
| 2008.38.41101.22199 | OTROS SUMINISTROS INSEMINACION ARTIFICIAL | | | | | | |
| 2008.38.41104.72302 | SUBVENCION COMUNIDADES DE REGANTES | | | | | | |
| 2008.38.41104.76201 | SUBV. AYTOS. PARQUES INFANTILES | | | | | | |
| 2008.38.41104.76202 | SUBV. AYTOS. OTRAS INVERSIONES AGRICULTURA Y | | | | | | |



EJERCICIOS CERRADOS
OBLIGACIONES DE PRESUPUESTOS CERRADOS

EJERCICIO 2010


| Partida Presupuestaria | Descripción | Obligaciones pendientes de pago a 1 de Enero | Modificaciones saldo inicial y anulaciones | Total Obligaciones | Prescripciones | Pagos realizados | Obligaciones pendientes de pago a 31 de Diciembre |
|------------------------|---|--|--|--------------------|----------------|------------------|---|
| 2008.38.41106.632 | OBRAS GRANJAS PROVINCIALES | | | | | | |
| 2008.42.31200.227 | TRABAJOS REAL. POR OTRAS EMPRESAS SANATORIOS | 8.268,43 | | 8.268,43 | | 8.268,43 | |
| 2008.43.23000.625 | MOBILIARIO SERVICIOS SOCIALES | | | | | | |
| 2008.43.23000.632 | OBRAS EDIFICIO SERVICIOS SOCIALES | | | | | | |
| 2008.43.23109.762 | SUBV. AYTOS. RESIDENCIAS DE ANCIANOS Y CENTROS DE | | | | | | |
| 2008.43.23109.78901 | SUBV. INST. SIN FINES DE LUCRO RESIDENCIAS | | | | | | |
| 2008.43.23110.762 | SUBV. AYTOS. ACCESIBILIDAD LOCALES PARA MAYORES | | | | | | |
| 2008.43.23110.789 | SUBV. ASOCIACIONES DE MAYORES DOTACION | | | | | | |
| 2008.43.23203.65001 | ELIMINACION BARRERAS ARQUITECTONICAS | | | | | | |
| 2008.43.23300.131 | PERSONAL LABORAL EVENTUAL DEPENDENCIA | | | | | | |
| 2008.43.23300.16000 | SEGURIDAD SOCIAL PERSONAL DEPENDENCIA | | | | | | |
| 2008.43.23400.623 | MAQUINARIA, INSTAL. Y UTILLAJE JUVENTUD | | | | | | |
| 2008.43.23400.625 | MOBILIARIO Y ENSERES JUVENTUD | | | | | | |
| 2008.44.23101.623 | MAQUINARIA, INST. Y UTILLAJE RESIDENCIA DE ANCIANOS | | | | | | |
| 2008.44.23101.632 | OBRAS DE REFORMA RESIDENCIA DE ANCIANOS | | | | | | |



EJERCICIOS CERRADOS
OBLIGACIONES DE PRESUPUESTOS CERRADOS

EJERCICIO 2010


| Partida Presupuestaria | Descripción | Obligaciones pendientes de pago a 1 de Enero | Modificaciones saldo inicial y anulaciones | Total Obligaciones | Prescripciones | Pagos realizados | Obligaciones pendientes de pago a 31 de Diciembre |
|------------------------|--|--|--|--------------------|----------------|------------------|---|
| 2008.51.32500.623 | MAQUINARIA, INST. Y UTILLAJE ESCUELA ENFERMERIA | | | | | | |
| 2008.51.32500.625 | MOBILIARIO ESC. UNIVERSITARIA ENFERMERIA | | | | | | |
| 2008.51.32500.628 | BIBLIOGRAFIA ESCUELA UNIVERSITARIA ENFERMERIA | | | | | | |
| 2008.52.24108.63201 | OBRAS VILLA ROMANA QUINTANILLA DE LA CUEZA | | | | | | |
| 2008.52.32400.762 | SUBV. AYTOS. CENTROS ESCOLARES | | | | | | |
| 2008.52.32401.453 | SUBVENCIONES A UNIVERSIDADES | 45.000,00 | | 45.000,00 | | | 45.000,00 |
| 2008.52.33023.622 | INSTALACIONES CULTURALES EN LA PROVINCIA | | | | | | |
| 2008.52.33600.623 | MAQUINARIA, INST. Y UTILLAJE VILLAS ROMANAS | | | | | | |
| 2008.52.33601.623 | MAQUINARIA, INST. Y UTILLAJE TALLER RESTAURACION | | | | | | |
| 2008.52.33601.625 | MOBILIARIO Y ENSERES TALLER RESTAURACION | | | | | | |
| 2008.52.33601.628 | OTRO MATERIAL INVENTARIABLE TALLER | | | | | | |
| 2008.52.33603.628 | ADQUISICION OBRAS DE ARTE PATRIMONIO | | | | | | |
| 2008.61.34100.710 | FUNDACION PROVINCIAL DE DEPORTES | | | | | | |
| 2008.62.33800.623 | MAQUINARIA, INST. Y UTILLAJE PLAZA DE TOROS | | | | | | |
| 2008.62.33800.632 | OBRAS PLAZA DE TOROS | | | | | | |



EJERCICIOS CERRADOS
OBLIGACIONES DE PRESUPUESTOS CERRADOS

EJERCICIO 2010


| Partida Presupuestaria | Descripción | Obligaciones pendientes de pago a 1 de Enero | Modificaciones saldo inicial y anulaciones | Total Obligaciones | Prescripciones | Pagos realizados | Obligaciones pendientes de pago a 31 de Diciembre |
|------------------------|--|--|--|--------------------|----------------|------------------|---|
| 2009.11.34100.48900 | SUBVENCION ACTIVIDADES GENERALES CLUB | 30.000,00 | | 30.000,00 | | 30.000,00 | |
| 2009.11.91200.202 | ALQUILER EDIFICIOS GRUPOS POLITICOS | 699,09 | | 699,09 | | 699,09 | |
| 2009.11.91200.226 | GASTOS DIVERSOS REPRESENTACION | 2.474,59 | | 2.474,59 | | 2.474,59 | |
| 2009.11.91200.230 | DIETAS CORPORACION PROVINCIAL | 237,00 | | 237,00 | | 237,00 | |
| 2009.11.91200.231 | GASTOS LOCOMOCION CORPORACION PROVINCIAL | 92,15 | | 92,15 | | 92,15 | |
| 2009.11.91201.220 | MATERIAL OFICINA PRESIDENCIA | 996,89 | | 996,89 | | 996,89 | |
| 2009.11.91201.226 | GASTOS DIVERSOS PRESIDENCIA | 16.170,15 | | 16.170,15 | | 16.170,15 | |
| 2009.11.91201.230 | DIETAS PERSONAL DE PRESIDENCIA | 155,10 | | 155,10 | | 155,10 | |
| 2009.11.92400.462 | SUBV. AYTOS. COMUN. SOCIAL Y PARTIC. CIUDADANA | 2.250,00 | | 2.250,00 | | 2.250,00 | |
| 2009.11.92400.48902 | SUBVENCIONES COMUNICACION SOCIAL Y | 11.349,99 | | 11.349,99 | | 11.349,99 | |
| 2009.11.92400.789 | SUBV. DE CAPITAL INSTITUCIONES SIN ANIMO DE | 36.000,00 | | 36.000,00 | | 36.000,00 | |
| 2009.12.92000.22604 | GASTOS JURIDICOS SECRETARIA | 3.830,21 | | 3.830,21 | | 3.830,21 | |
| 2009.13.15103.65001 | PLANEAMIENTO URBANISTICO 2009 | | | | | | |
| 2009.13.15103.65003 | PLANEAMIENTO URBANISTICO 2001 | | | | | | |
| 2009.13.15103.65004 | PLANEAMIENTO URBANISTICO 2000 Y 2002 | | | | | | |



EJERCICIOS CERRADOS
OBLIGACIONES DE PRESUPUESTOS CERRADOS

EJERCICIO 2010

| Partida Presupuestaria | Descripción | Obligaciones pendientes de pago a 1 de Enero | Modificaciones saldo inicial y anulaciones | Total Obligaciones | Prescripciones | Pagos realizados | Obligaciones pendientes de pago a 31 de Diciembre |
|------------------------|--|--|--|--------------------|----------------|------------------|---|
| 2009.13.15103.65005 | PLANEAMIENTO URBANISTICO 2003 | | | | | | |
| 2009.13.15103.65006 | PLANEAMIENTO URBANISTICO 2004 | | | | | | |
| 2009.13.15103.65007 | PLANEAMIENTO URBANISTICO 2005 | | | | | | |
| 2009.13.15103.65008 | PLANEAMIENTO URBANISTICO 2006 | 4.837,50 | | 4.837,50 | | 4.837,50 | |
| 2009.13.15103.65009 | PLANEAMIENTO URBANISTICO 2007 | | | | | | |
| 2009.13.15103.65010 | PLANEAMIENTO URBANISTICO 2008 | | | | | | |
| 2009.13.15103.76201 | INVERSIONES DELEGADAS PLANEAMIENTO URBANISTICO | | | | | | |
| 2009.13.15103.76202 | INVERSIONES DELEGADAS PLANEAMIENTO URBANISTICO | | | | | | |
| 2009.13.15103.76203 | OBRAS DELEGADAS PLANEAMIENTO URBANISTICO | | | | | | |
| 2009.13.16600.220 | MATERIAL DE OFICINA ASISTENCIA A MUNICIPIOS | 342,20 | | 342,20 | | 342,20 | |
| 2009.13.16600.222 | COMUNICACIONES ASISTENCIA A MUNICIPIOS | 956,58 | | 956,58 | | 956,58 | |
| 2009.13.16600.22706 | TRABAJOS COMPROBACION ACTIVIDADES CLASIFICADAS | 635,53 | | 635,53 | | 635,53 | |
| 2009.13.16600.231 | LOCOMOCION ASISTENCIA A MUNICIPIOS | 38,00 | | 38,00 | | 38,00 | |
| 2009.13.16602.216 | MANTENIMIENTO APLICACIONES INFORMATICAS | 14.999,99 | | 14.999,99 | | 14.999,99 | |
| 2009.13.16605.226 | GASTOS DIVERSOS ESCUELA DE ALCALDES | 5.861,18 | | 5.861,18 | | 5.861,18 | |



EJERCICIOS CERRADOS
OBLIGACIONES DE PRESUPUESTOS CERRADOS


EJERCICIO 2010

| Partida Presupuestaria | Descripción | Obligaciones pendientes de pago a 1 de Enero | Modificaciones saldo inicial y anulaciones | Total Obligaciones | Prescripciones | Pagos realizados | Obligaciones pendientes de pago a 31 de Diciembre |
|------------------------|---|--|--|--------------------|----------------|------------------|---|
| 2009.13.24108.131 | PERSONAL LABORAL EVENTUAL A. MUNICIPIOS | | | | | | |
| 2009.13.24108.160 | SEGURIDAD SOCIAL PERSONAL A. MUNICIPIOS | 561,27 | | 561,27 | | 561,27 | |
| 2009.13.92301.640 | CONVENIO JUNTA DE CASTILLA Y LEÓN | 22.500,00 | | 22.500,00 | | 22.500,00 | |
| 2009.14.24108.131 | PERSONAL LABORAL TEMPORAL INFORMATICA | | | | | | |
| 2009.14.24108.160 | SEGURIDAD SOCIAL INFORMATICA PLAN | 2.389,51 | | 2.389,51 | | 2.389,51 | |
| 2009.14.24108.626 | EQUIPAM. INFORMATICO AYTOS. PLAN PLURIAN. | 176.027,80 | | 176.027,80 | | 176.027,80 | |
| 2009.14.92000.216 | CONSERV. Y MANTEN. EQUIPOS PROCESOS | 11.804,59 | | 11.804,59 | | 11.804,59 | |
| 2009.14.92000.222 | COMUNICACIONES INFORMATICA | 623,28 | | 623,28 | | 623,28 | |
| 2009.14.92000.226 | GASTOS DIVERSOS INFORMATICA | 508,37 | | 508,37 | | 508,37 | |
| 2009.14.92000.231 | LOCOMOCION INFORMATICA | 110,58 | | 110,58 | | 110,58 | |
| 2009.14.92000.626 | EQUIPOS PARA PROCESO DE INFORMACION | 72.286,21 | | 72.286,21 | | 72.286,21 | |
| 2009.14.92004.226 | GASTOS DIVERSOS MEJORA SERVICIOS ELECTRONICOS | 11.964,26 | | 11.964,26 | | 11.964,26 | |
| 2009.14.92004.227 | TRABAJOS REAL. POR OTRAS EMPRESAS MEJORA | 206.034,54 | | 206.034,54 | | 206.034,54 | |
| 2009.14.92007.131 | PERSONAL LABORAL TEMPORAL PLAN AVANZA | | | | | | |
| 2009.14.92007.160 | SEGURIDAD SOCIAL PLAN AVANZA ADMON. SIN PAPELES | | | | | | |

EJERCICIOS CERRADOS
OBLIGACIONES DE PRESUPUESTOS CERRADOS

EJERCICIO 2010

| Partida Presupuestaria | Descripción | Obligaciones pendientes de pago a 1 de Enero | Modificaciones saldo inicial y anulaciones | Total Obligaciones | Prescripciones | Pagos realizados | Obligaciones pendientes de pago a 31 de Diciembre |
|------------------------|---|--|--|--------------------|----------------|------------------|---|
| 2009.14.92007.227 | TRAB. REAL. POR OTRAS EMPRESAS PLAN AVANZA | | | | | | |
| 2009.14.92008.227 | TRAB. REAL. POR OTRAS EMPRESAS SERVICIOS | | | | | | |
| 2009.15.23106.16000 | SEGURIDAD SOCIAL | 228.491,65 | | 228.491,65 | | 228.491,65 | |
| 2009.15.23106.16200 | FORMACION Y PERFECCIONAMIENTO DEL | | | | | | |
| 2009.15.23106.16204 | GASTOS SOCIALES ACUERDO CONVENIO | 13.552,02 | | 13.552,02 | | 13.552,02 | |
| 2009.15.23106.16206 | POLIZA ASISTENCIA SANITARIA COMPLEMENTARIA | 10.030,54 | | 10.030,54 | | 10.030,54 | |
| 2009.15.23106.226 | GASTOS DIVERSOS CURSOS FORMACION CONTINUA MAP | 2.954,50 | | 2.954,50 | | 2.954,50 | |
| 2009.15.92000.22608 | GASTOS DIVERSOS PERSONAL | 5.320,92 | | 5.320,92 | | 5.320,92 | |
| 2009.15.92000.233 | OTRAS INDEMNIZACIONES | 3.555,22 | | 3.555,22 | | 3.555,22 | |
| 2009.15.92003.226 | GASTOS DIVERSOS SINDICATOS SEGUN | 1.491,62 | | 1.491,62 | | 1.491,62 | |
| 2009.16.13000.227 | SEGURIDAD PALACIO PROVINCIAL | 14.533,42 | | 14.533,42 | | 14.533,42 | |
| 2009.16.92000.212 | CONSERV. Y MANTEN. PALACIO PROVINCIAL | 573,16 | | 573,16 | | 573,16 | |
| 2009.16.92000.213 | CONSERV. Y MANTEN. MAQUINARIA, INST. Y UTILLAJE | 1.118,67 | | 1.118,67 | | 1.118,67 | |
| 2009.16.92000.214 | CONSERV. Y REPAR. VEHICULOS PALACIO | 41,83 | | 41,83 | | 41,83 | |
| 2009.16.92000.220 | MATERIAL OFICINA PALACIO PROVINCIAL | 4.111,26 | | 4.111,26 | | 4.111,26 | |

EJERCICIOS CERRADOS
OBLIGACIONES DE PRESUPUESTOS CERRADOS

EJERCICIO 2010


| Partida Presupuestaria | Descripción | Obligaciones pendientes de pago a 1 de Enero | Modificaciones saldo inicial y anulaciones | Total Obligaciones | Prescripciones | Pagos realizados | Obligaciones pendientes de pago a 31 de Diciembre |
|------------------------|---|--|--|--------------------|----------------|------------------|---|
| 2009.16.92000.22100 | ENERGIA ELECTRICA PALACIO PROVINCIAL | 7.521,96 | | 7.521,96 | | 7.521,96 | |
| 2009.16.92000.22103 | COMBUSTIBLES Y CARBURANTES DIPUTACION | 442,87 | | 442,87 | | 442,87 | |
| 2009.16.92000.22104 | VESTUARIO PALACIO PROVINCIAL | 121,10 | | 121,10 | | 121,10 | |
| 2009.16.92000.22199 | OTROS SUMINISTROS PALACIO PROVINCIAL | 531,30 | | 531,30 | | 531,30 | 0,00 |
| 2009.16.92000.22200 | COMUNICACIONES TELEFONICAS PALACIO | 11.998,00 | | 11.998,00 | | 11.998,00 | |
| 2009.16.92000.22201 | COMUNICACIONES POSTALES PALACIO PROVINCIAL | 5.284,28 | | 5.284,28 | | 5.284,28 | |
| 2009.16.92000.226 | GASTOS DIVERSOS DIPUTACION PROVINCIAL | 17.988,17 | | 17.988,17 | | 17.988,17 | |
| 2009.16.92000.227 | TRABAJOS REALIZADOS POR OTRAS EMPRESAS | 16.205,94 | | 16.205,94 | | 16.205,94 | |
| 2009.16.92000.623 | MAQUINARIA, INSTAL. Y UTILLAJE PALACIO | 243,60 | | 243,60 | | 243,60 | |
| 2009.16.92000.625 | MOBILIARIO Y ENSERES PALACIO PROVINCIAL | 303,20 | | 303,20 | | 303,20 | |
| 2009.16.92000.632 | OBRAS PALACIO PROVINCIAL | 165.754,86 | | 165.754,86 | | 165.754,86 | |
| 2009.17.13000.227 | VIGILANCIA ARCHIVO PROVINCIAL | 306,75 | | 306,75 | | 306,75 | |
| 2009.17.24108.131 | PERSONAL LABORAL TEMPORAL ORGANIZACION | | | | | | |
| 2009.17.24108.160 | SEGURIDAD SOCIAL ORGAN. ARCHIVOS PLAN CONVERG. I. | 3.405,86 | | 3.405,86 | | 3.405,86 | |
| 2009.17.33200.226 | GASTOS DIVERSOS BIBLIOTECA | 1.423,22 | | 1.423,22 | | 1.423,22 | |



EJERCICIOS CERRADOS
OBLIGACIONES DE PRESUPUESTOS CERRADOS


EJERCICIO 2010

| Partida Presupuestaria | Descripción | Obligaciones pendientes de pago a 1 de Enero | Modificaciones saldo inicial y anulaciones | Total Obligaciones | Prescripciones | Pagos realizados | Obligaciones pendientes de pago a 31 de Diciembre |
|------------------------|---|--|--|--------------------|----------------|------------------|---|
| 2009.17.33200.628 | DOTACION BIBLIOGRAFICA BIBLIOTECA | 137,00 | | 137,00 | | 137,00 | |
| 2009.17.92002.212 | CONSERV. Y REPAR. ARCHIVO PROVINCIAL | 356,60 | | 356,60 | | 356,60 | |
| 2009.17.92002.213 | CONSERVACION Y REPARACIÓN MAQUINARIA | 16,90 | | 16,90 | | 16,90 | |
| 2009.17.92002.220 | MATERIAL DE OFICINA ARCHIVO PROVINCIAL | 1.712,54 | | 1.712,54 | | 1.712,54 | |
| 2009.17.92002.221 | SUMINISTROS ARCHIVO PROVINCIAL | 1.690,61 | | 1.690,61 | | 1.690,61 | |
| 2009.17.92002.222 | COMUNICACIONES ARCHIVO PROVINCIAL | 207,69 | | 207,69 | | 207,69 | |
| 2009.17.92002.22608 | GASTOS DIVERSOS ARCHIVO PROVINCIAL | 96,57 | | 96,57 | | 96,57 | |
| 2009.17.92002.227 | TRABAJOS REALIZADOS POR OTRAS EMPRESAS ARCHIVO | 9.370,12 | | 9.370,12 | | 9.370,12 | |
| 2009.17.92002.622 | OBRAS ARCHIVO PROVINCIAL | | | | | | |
| 2009.17.92002.623 | MAQUINARIA, INST. Y UTILLAJE ARCHIVO PROVINCIAL | 68,50 | | 68,50 | | 68,50 | |
| 2009.17.92002.625 | MOBILIARIO Y ENSERES ARCHIVO PROVINCIAL | 4.842,86 | | 4.842,86 | | 4.842,86 | |
| 2009.17.92002.626 | EQUIPOS PROCESO INFORMACION ARCHIVO | | | | | | |
| 2009.17.92002.62901 | CATALOGACION ARCHIVO DIPUTACION | | | | | | |
| 2009.17.92002.65002 | CATALOGACION ARCHIVOS MUNICIPALES | | | | | | |
| 2009.17.92006.623 | MAQUINARIA, INST. Y UTILLAJE ARCHIVOS Y BIBLIOTECAS | | | | | | |

EJERCICIOS CERRADOS
OBLIGACIONES DE PRESUPUESTOS CERRADOS

EJERCICIO 2010


| Partida Presupuestaria | Descripción | Obligaciones pendientes de pago a 1 de Enero | Modificaciones saldo inicial y anulaciones | Total Obligaciones | Prescripciones | Pagos realizados | Obligaciones pendientes de pago a 31 de Diciembre |
|------------------------|---|--|--|--------------------|----------------|------------------|---|
| 2009.17.92006.628 | MATERIAL INVENTARIABLE ARCHIVOS Y BIBLIOTECAS | | | | | | |
| 2009.21.93000.150 | PRODUCTIVIDAD INTERVENCION | | | | | | |
| 2009.21.93000.226 | GASTOS DIVERSOS INTERVENCION | 180,96 | | 180,96 | | 180,96 | |
| 2009.22.01100.310 | INTERESES | 40.161,64 | | 40.161,64 | | 40.161,64 | |
| 2009.22.01100.359 | OTROS GASTOS FINANCIEROS | 0,69 | | 0,69 | | 0,69 | |
| 2009.22.01100.913 | AMORTIZACION PRESTAMOS A LARGO PLAZO | 143.025,33 | | 143.025,33 | | 143.025,33 | |
| 2009.23.13000.227 | SEGURIDAD RECAUDACION PROVINCIAL | 414,93 | | 414,93 | | 414,93 | |
| 2009.23.93402.202 | ALQUILER EDIFICIOS RECAUDACION | 2.691,28 | | 2.691,28 | | 2.691,28 | |
| 2009.23.93402.206 | ARRENDAMIENTO EQUIPOS PARA PROCESOS DE | 15.816,04 | | 15.816,04 | | 15.816,04 | |
| 2009.23.93402.213 | MANTENIMIENTO MAQUINARIA RECAUDACION | 36,13 | | 36,13 | | 36,13 | |
| 2009.23.93402.220 | MATERIAL DE OFICINA RECAUDACION | 10,35 | | 10,35 | | 10,35 | |
| 2009.23.93402.22100 | ENERGIA ELECTRICA SERVICIO DE RECAUDACION | 646,40 | | 646,40 | | 646,40 | |
| 2009.23.93402.22199 | OTROS SUMINISTROS SERVICIO DE RECAUDACION | 42,17 | | 42,17 | | 42,17 | |
| 2009.23.93402.22200 | COMUNICACIONES TELEFONICAS SERVICIO DE | 127,51 | | 127,51 | | 127,51 | |
| 2009.23.93402.22201 | COMUNICACIONES POSTALES SERVICIO DE RECAUDACION | 2.502,24 | | 2.502,24 | | 2.502,24 | |



EJERCICIOS CERRADOS
OBLIGACIONES DE PRESUPUESTOS CERRADOS


EJERCICIO 2010

| Partida Presupuestaria | Descripción | Obligaciones pendientes de pago a 1 de Enero | Modificaciones saldo inicial y anulaciones | Total Obligaciones | Prescripciones | Pagos realizados | Obligaciones pendientes de pago a 31 de Diciembre |
|------------------------|--|--|--|--------------------|----------------|------------------|---|
| 2009.23.93402.226 | GASTOS DIVERSOS RECAUDACION | 841,98 | | 841,98 | | 841,98 | |
| 2009.23.93402.227 | TRABAJOS REAL. POR OTRAS EMPRESAS RECAUDACION | 808,53 | | 808,53 | | 808,53 | |
| 2009.31.13001.632 | OBRAS DE REFORMA CASAS CUARTEL GUARDIA CIVIL | | | | | | |
| 2009.31.15101.76201 | SU BVENCION AYTOS. OTRAS OBRAS E INVERSIONES | 45.050,00 | | 45.050,00 | | 45.050,00 | |
| 2009.31.15101.76204 | SUBV. CONVENIOS AYTOS. OTRAS OBRAS E INVERSIONES | 415.676,56 | | 415.676,56 | | 415.676,56 | |
| 2009.31.15102.65001 | ADQUISICION MOBILIARIO URBANO | | | | | | |
| 2009.31.16102.65001 | OBRAS CONVENIO REDES ABASTECIMIENTO 2008-2010 | 539.169,24 | | 539.169,24 | | 539.169,24 | |
| 2009.31.16900.352 | INTERESES DE DEMORA OBRAS | 1.116,83 | | 1.116,83 | | 1.116,83 | |
| 2009.31.16901.61901 | CARRETERAS PLAN PROVINCIAL OBRAS Y | | | | | | |
| 2009.31.16901.61909 | CARRETERAS PLAN PROVINCIAL OBRAS Y | | | | | | |
| 2009.31.16901.65001 | PLAN PROV. OBRAS Y SERVICIOS 2009 | 249.369,00 | | 249.369,00 | | 249.369,00 | |
| 2009.31.16901.65005 | PLAN PROVINCIAL OBRAS Y SERVICIOS 2005 | | | | | | |
| 2009.31.16901.65006 | PLAN PROVINCIAL OBRAS Y SERVICIOS 2006 | | | | | | |
| 2009.31.16901.65007 | PLAN PROVINCIAL OBRAS Y SERVICIOS 2007 | 212.261,25 | | 212.261,25 | | 212.261,25 | |
| 2009.31.16901.65008 | PLAN PROVINCIAL OBRAS Y SERVICIOS 2008 | | | | | | |

EJERCICIOS CERRADOS
OBLIGACIONES DE PRESUPUESTOS CERRADOS

EJERCICIO 2010


| Partida Presupuestaria | Descripción | Obligaciones pendientes de pago a 1 de Enero | Modificaciones saldo inicial y anulaciones | Total Obligaciones | Prescripciones | Pagos realizados | Obligaciones pendientes de pago a 31 de Diciembre |
|------------------------|--|--|--|--------------------|----------------|------------------|---|
| 2009.31.16901.76201 | OBRAS DELEGADAS PLAN PROV. OBRAS Y SERVICIOS | 136.500,00 | | 136.500,00 | | 136.500,00 | |
| 2009.31.16901.76202 | OBRAS DELEGADAS PLAN PROV. OBRAS Y SERVICIOS | | | | | | |
| 2009.31.16902.65003 | PROGRAMA OPERATIVO LOCAL 2003 | | | | | | |
| 2009.31.16902.65004 | PROGRAMA OPERATIVO LOCAL 2004 | | | | | | |
| 2009.31.16902.65005 | PROGRAMA OPERATIVO LOCAL 2005 | | | | | | |
| 2009.31.16902.65006 | PROGRAMA OPERATIVO LOCAL 2006 | | | | | | |
| 2009.31.16903.61901 | CARRETERAS FONDO COOPERACION LOCAL 2009 | 94.724,96 | | 94.724,96 | | 94.724,96 | |
| 2009.31.16903.61915 | CARRETERAS FONDO COOPERACION LOCAL 2008 | 255.000,00 | | 255.000,00 | | 255.000,00 | |
| 2009.31.16903.65001 | FONDO DE COOPERACION LOCAL 2009 | 539.081,46 | | 539.081,46 | | 539.081,46 | |
| 2009.31.16903.65008 | FONDO COOPERACION LOCAL 1999 | | | | | | |
| 2009.31.16903.65011 | FONDO COOPERACION LOCAL 2005 | | | | | | |
| 2009.31.16903.65012 | FONDO COOPERACION LOCAL 2006 | | | | | | |
| 2009.31.16903.65013 | FONDO COOPERACION LOCAL 2007 | 27.420,00 | | 27.420,00 | | 27.420,00 | |
| 2009.31.16903.65014 | FONDO COOPERACION LOCAL 2008 | 732.596,99 | | 732.596,99 | | 732.596,99 | |
| 2009.31.16903.76201 | OBRAS DELEGADAS FONDO COOPERACION LOCAL 2009 | 132.628,31 | | 132.628,31 | | 132.628,31 | |



EJERCICIOS CERRADOS
OBLIGACIONES DE PRESUPUESTOS CERRADOS

EJERCICIO 2010

| Partida Presupuestaria | Descripción | Obligaciones pendientes de pago a 1 de Enero | Modificaciones saldo inicial y anulaciones | Total Obligaciones | Prescripciones | Pagos realizados | Obligaciones pendientes de pago a 31 de Diciembre |
|------------------------|--|--|--|--------------------|----------------|------------------|---|
| 2009.31.16903.76202 | OBRAS DELEGADAS FONDO COOPERACION LOCAL 2006 | | | | | | |
| 2009.31.16903.76203 | OBRAS DELEGADAS FONDO COOPERACION LOCAL 2007 | | | | | | |
| 2009.31.16903.76204 | OBRAS DELEGADAS FONDO COOPERACION LOCAL 2008 | 303.358,72 | | 303.358,72 | | 303.358,72 | |
| 2009.31.16904.216 | MANTENIMIENTO EQUIPOS PROCESO INFORM. ENCUESTA | 201,00 | | 201,00 | | 201,00 | |
| 2009.31.16905.65001 | PLAN OBRAS DIPUTACION 2009 | 34.400,00 | | 34.400,00 | | 34.400,00 | |
| 2009.31.16905.65005 | PLAN OBRAS DIPUTACION 2005 | | | | | | |
| 2009.31.16905.65007 | PLAN OBRAS DIPUTACION 2007 | 32.179,76 | | 32.179,76 | | 32.179,76 | |
| 2009.31.16905.65008 | PLAN OBRAS DIPUTACION 2008 | 157.827,03 | | 157.827,03 | | 157.827,03 | |
| 2009.31.16905.76201 | OBRAS DELEGADAS PLAN OBRAS DIPUTACION 2009 | 110.344,00 | | 110.344,00 | | 110.344,00 | |
| 2009.31.16905.76203 | OBRAS DLEGADAS PLAN OBRAS DIPUTACION 2007 | 10.500,00 | | 10.500,00 | | 10.500,00 | |
| 2009.31.16905.76204 | OBRAS DELEGADAS PLAN OBRAS DIPUTACION 2008 | 63.700,00 | | 63.700,00 | | 63.700,00 | |
| 2009.31.16909.227 | TRABAJOS REALIZADOS POR OTRAS EMPRESAS | 21.434,43 | | 21.434,43 | | 21.434,43 | |
| 2009.31.31201.76201 | SUBVENCION AYUNTAMIENTOS | | | | | | |
| 2009.31.31201.76202 | SUBV. AYTOS. CONSULTORIOS MEDICOS 2006 | | | | | | |
| 2009.31.31201.76204 | SUBV. AYTOS. CONSULTORIOS MEDICOS 2007 | 14.281,72 | | 14.281,72 | | 14.281,72 | |



EJERCICIOS CERRADOS
OBLIGACIONES DE PRESUPUESTOS CERRADOS

EJERCICIO 2010


| Partida Presupuestaria | Descripción | Obligaciones pendientes de pago a 1 de Enero | Modificaciones saldo inicial y anulaciones | Total Obligaciones | Prescripciones | Pagos realizados | Obligaciones pendientes de pago a 31 de Diciembre |
|------------------------|---|--|--|--------------------|----------------|------------------|---|
| 2009.31.31201.76205 | SUBV. AYTOS. CONSULTORIOS MEDICOS 2004 | | | | | | |
| 2009.31.31201.76206 | SUBV. AYTOS. CONSULTORIOS MEDICOS 2008 | 38,92 | | 38,92 | | 38,92 | |
| 2009.31.34201.622 | CONSTRUCCION PABELLON POLIDEPOTIVO EN | | | | | | |
| 2009.31.34201.625 | EQUIPAMIENTO PABELLON POLIDEPORTIVO VILLAMURIEL | 38.997,18 | | 38.997,18 | | 38.997,18 | |
| 2009.31.45301.61901 | PLAN DE CTRAS. Y PUENTES PROVINCIALES 2009 | | | | | | |
| 2009.31.45301.61904 | PLAN CARRETERAS PROVINCIALES 2006 | | | | | | |
| 2009.31.45301.61905 | PLAN CARRETERAS PROVINCIALES 2007 | | | | | | |
| 2009.31.45301.61906 | PLAN CARRETERAS PROVINCIALES 2008 | 13.219,45 | | 13.219,45 | | 13.219,45 | |
| 2009.31.45303.61901 | CONVENIO C. FOMENTO ENSANCHE Y REFUERZO | | | | | | |
| 2009.32.13401.762 | SUBV. AYTOS. CUÑAS QUITANIEVES | 11.705,48 | | 11.705,48 | | 11.705,48 | |
| 2009.32.24108.131 | PERSONAL LABORAL EVENTUAL VIAS Y OBRAS PLAN | | | | | | |
| 2009.32.24108.160 | SEGURIDAD SOCIAL PERSONAL VIAS Y OBRAS | 2.622,68 | | 2.622,68 | | 2.622,68 | |
| 2009.32.45300.204 | ALQUILER VEHICULOS VIAS Y OBRAS | 324,99 | | 324,99 | | 324,99 | |
| 2009.32.45300.210 | CONSEV. Y REPAR. INFRAESTRUCTURA CTRAS. Y | 12.218,04 | | 12.218,04 | | 12.218,04 | |
| 2009.32.45300.212 | CONSERVACION Y REPARACION EDIFICIOS VIAS Y | 18,52 | | 18,52 | | 18,52 | |



EJERCICIOS CERRADOS
OBLIGACIONES DE PRESUPUESTOS CERRADOS

EJERCICIO 2010

| Partida Presupuestaria | Descripción | Obligaciones pendientes de pago a 1 de Enero | Modificaciones saldo inicial y anulaciones | Total Obligaciones | Prescripciones | Pagos realizados | Obligaciones pendientes de pago a 31 de Diciembre |
|------------------------|---|--|--|--------------------|----------------|------------------|---|
| 2009.32.45300.213 | REPAR. MAQUIN., INST. Y UTILLAJE VIAS Y OBRAS | 3.448,80 | | 3.448,80 | | 3.448,80 | |
| 2009.32.45300.214 | CONSERV. Y REPAR. VEHICULOS VIAS Y OBRAS | 4.127,76 | | 4.127,76 | | 4.127,76 | |
| 2009.32.45300.220 | MATERIAL DE OFICINA VIAS Y OBRAS | 1.214,84 | | 1.214,84 | | 1.214,84 | |
| 2009.32.45300.22100 | ENERGIA ELECTRICA VIAS Y OBRAS | 700,73 | | 700,73 | | 700,73 | |
| 2009.32.45300.22103 | COMBUSTIBLES Y CARBURANTES VIAS Y OBRAS | 14.880,34 | | 14.880,34 | | 14.880,34 | |
| 2009.32.45300.22104 | VESTUARIO VIAS Y OBRAS | 52,97 | | 52,97 | | 52,97 | |
| 2009.32.45300.22199 | OTROS SUMINISTROS VIAS Y OBRAS | 638,42 | | 638,42 | | 638,42 | |
| 2009.32.45300.22200 | TELEFONICAS VIAS Y OBRAS | 1.955,08 | | 1.955,08 | | 1.955,08 | |
| 2009.32.45300.226 | GASTOS DIVERSOS VIAS Y OBRAS | 2.946,93 | | 2.946,93 | | 2.946,93 | |
| 2009.32.45300.230 | DIETAS VIAS Y OBRAS | 3.517,67 | | 3.517,67 | | 3.517,67 | |
| 2009.32.45300.600 | ADQUISICION TERRENOS CTRAS. PROVINCIALES | 1.376,85 | | 1.376,85 | | 1.376,85 | |
| 2009.32.45300.61901 | OBRAS DE REFUERZO Y MANTENIMIENTO | 148.137,44 | | 148.137,44 | | 148.137,44 | |
| 2009.32.45300.623 | MAQUINARIA, INST. Y UTILLAJE VIAS Y OBRAS | | | | | | |
| 2009.32.45300.632 | OBRAS PARQUE PROVINCIAL DE MAQUINARIA | | | | | | |
| 2009.32.45301.61901 | EXCESO OBRAS CARRETERAS PROVINCIALES | | | | | | |



EJERCICIOS CERRADOS
OBLIGACIONES DE PRESUPUESTOS CERRADOS

EJERCICIO 2010


| Partida Presupuestaria | Descripción | Obligaciones pendientes de pago a 1 de Enero | Modificaciones saldo inicial y anulaciones | Total Obligaciones | Prescripciones | Pagos realizados | Obligaciones pendientes de pago a 31 de Diciembre |
|------------------------|--|--|--|--------------------|----------------|------------------|---|
| 2009.33.45000.230 | DIETAS INFRAESTRUCTURA | 336,60 | | 336,60 | | 336,60 | |
| 2009.34.15100.131 | PERSONAL LABORAL EVENTUAL PLAN | | | | | | |
| 2009.34.15100.160 | SEGURIDAD SOCIAL PERSONAL PLAN | | | | | | |
| 2009.34.15100.221 | SUMINISTROS ARQUITECTURA | 174,13 | | 174,13 | | 174,13 | |
| 2009.34.15105.212 | CONSERV. Y REPAR. OTROS EDIFICIOS DIPUTACION | 1.490,14 | | 1.490,14 | | 1.490,14 | |
| 2009.34.15105.22100 | ENERGIA ELECTRICA OTROS EDIFICIOS DIPUTACION | 152,54 | | 152,54 | | 152,54 | |
| 2009.34.15105.226 | GASTOS DIVERSOS OTROS EDIFICIOS DIPUTACION | 886,00 | | 886,00 | | 886,00 | |
| 2009.34.15105.622 | INVERSION NUEVA OTROS EDIFICIOS DIPUTACION | 35.000,00 | | 35.000,00 | | 35.000,00 | |
| 2009.34.15105.632 | OBRAS OTROS EDIFICIOS DIPUTACION | 115.677,85 | | 115.677,85 | | 115.677,85 | |
| 2009.34.15106.65001 | INVERSIONES EN PROYECTOS SINGULARES | 2.661,54 | | 2.661,54 | | 2.661,54 | |
| 2009.34.24108.131 | PERSONAL LABORAL EVENTUAL PLAN | | | | | | |
| 2009.34.24108.160 | SEGURIDAD SOCIAL PLAN CONVERGENCIA INTERIOR | 3.777,44 | | 3.777,44 | | 3.777,44 | |
| 2009.34.24108.230 | DIETAS PERSONAL PLAN C. INTERIOR | | | | | | |
| 2009.34.24108.231 | LOCOMOCION PERSONAL PLAN C. INTERIOR | | | | | | |
| 2009.35.24000.220 | MATERIAL DE OFICINA FOMENTO | 555,34 | | 555,34 | | 555,34 | |



EJERCICIOS CERRADOS
OBLIGACIONES DE PRESUPUESTOS CERRADOS

EJERCICIO 2010

| Partida Presupuestaria | Descripción | Obligaciones pendientes de pago a 1 de Enero | Modificaciones saldo inicial y anulaciones | Total Obligaciones | Prescripciones | Pagos realizados | Obligaciones pendientes de pago a 31 de Diciembre |
|------------------------|--|--|--|--------------------|----------------|------------------|---|
| 2009.35.24000.226 | GASTOS DIVERSOS FOMENTO | 690,82 | | 690,82 | | 690,82 | |
| 2009.35.24000.230 | DIETAS FOMENTO | 617,00 | | 617,00 | | 617,00 | |
| 2009.35.24000.231 | LOCOMOCION FOMENTO | 247,00 | | 247,00 | | 247,00 | |
| 2009.35.24100.632 | OBRAS ACONDIC. Y REHABILITACION CASTILLO DE | | | | | | |
| 2009.35.24101.143 | PERSONAL T.E. CANAL DE CASTILLA | | | | | | |
| 2009.35.24101.160 | SEGURIDAD SOCIAL T.E. CANAL DE CASTILLA | 1.918,88 | | 1.918,88 | | 1.918,88 | |
| 2009.35.24101.226 | GASTOS DIVERSOS A CARGO DIPUTACION T.E. CANAL DE | | | | | | |
| 2009.35.24101.228 | GASTOS FUNCIONAMIENTO T.E. CANAL DE CASTILLA | 2.881,07 | | 2.881,07 | | 2.881,07 | |
| 2009.35.24102.131 | PERSONAL LABORAL EVENTUAL RED PROV. A.D.L. | | | | | | |
| 2009.35.24102.160 | SEGURIDAD SOCIAL RED PROV. A.D.L. | 3.524,83 | | 3.524,83 | | 3.524,83 | |
| 2009.35.24103.213 | MANTENIMIENTO MAQUINARIA, INST. Y UTILLAJE VIVEROS | 131,78 | | 131,78 | | 131,78 | |
| 2009.35.24103.226 | GASTOS DIVERSOS VIVEROS DE EMPRESA | 5.340,84 | | 5.340,84 | | 5.340,84 | |
| 2009.35.24103.453 | CONVENIO UNIVERSIDADES PRACTICAS EN EMPRESAS | 1.500,00 | | 1.500,00 | | | 1.500,00 |
| 2009.35.24103.623 | MAQUINARIA, INSTALAC. Y UTILLAJE VIIVEROS DE | 2.781,53 | | 2.781,53 | | 2.781,53 | |
| 2009.35.24103.625 | MOBILIARIO Y ENSERES VIVEROS DE EMPRESAS | 2.225,00 | | 2.225,00 | | 2.225,00 | |



EJERCICIOS CERRADOS
OBLIGACIONES DE PRESUPUESTOS CERRADOS

EJERCICIO 2010


| Partida Presupuestaria | Descripción | Obligaciones pendientes de pago a 1 de Enero | Modificaciones saldo inicial y anulaciones | Total Obligaciones | Prescripciones | Pagos realizados | Obligaciones pendientes de pago a 31 de Diciembre |
|------------------------|---|--|--|--------------------|----------------|------------------|---|
| 2009.35.24103.627 | PROMOCION VIVEROS DE EMPRESA | | | | | | |
| 2009.35.24103.770 | SUBV. FOMENTO EMPLEO EN EL MEDIO RURAL | 185.601,79 | | 185.601,79 | | 185.601,79 | |
| 2009.35.24104.632 | OBRAS ACONDIC. Y REHABILITACION CASTILLO | | | | | | |
| 2009.35.24105.131 | PERSONAL LABORAL TEMPORAL PROYECTO VIVE EL | | | | | | |
| 2009.35.24105.160 | SEGURIDAD SOCIAL PROYECTO VIVE EL CANAL | 1.550,15 | | 1.550,15 | | 1.550,15 | |
| 2009.35.24105.202 | ALQUILER SALAS PROYECTO VIVE EL CANAL | | | | | | |
| 2009.35.24105.206 | ALQUILER EQUIPOS INFORMATICOS PROYECTO | | | | | | |
| 2009.35.24105.220 | MATERIAL DE OFICINAL PROYECTO VIVE EL CANAL | 476,16 | | 476,16 | | 476,16 | |
| 2009.35.24105.222 | COMUNICACIONES PROYECTO VIVE EL CANAL | 147,38 | | 147,38 | | 147,38 | |
| 2009.35.24105.226 | GASTOS DIVERSOS PROYECTO VIVE EL CANAL | 415,34 | | 415,34 | | 415,34 | |
| 2009.35.24105.227 | TRABAJOS REAL. POR OTRAS EMPRESAS PROYECTO VIVE | | | | | | |
| 2009.35.24105.230 | DIETAS PROYECTO VIVE EL CANAL | 183,23 | | 183,23 | | 183,23 | |
| 2009.35.24105.231 | LOCOMOCION PROYECTO VIVE EL CANAL | 105,12 | | 105,12 | | 105,12 | |
| 2009.35.24105.481 | BECAS PROYECTO VIVE EL CANAL | 1.278,46 | | 1.278,46 | | 1.278,46 | |
| 2009.35.24106.131 | PERSONAL LABORAL TEMPORAL NUEVOS | | | | | | |



EJERCICIOS CERRADOS
OBLIGACIONES DE PRESUPUESTOS CERRADOS

EJERCICIO 2010


| Partida Presupuestaria | Descripción | Obligaciones pendientes de pago a 1 de Enero | Modificaciones saldo inicial y anulaciones | Total Obligaciones | Prescripciones | Pagos realizados | Obligaciones pendientes de pago a 31 de Diciembre |
|------------------------|--|--|--|--------------------|----------------|------------------|---|
| 2009.35.24106.160 | SEGURIDAD SOCIAL NUEVOS YACIMIENTOS DE EMPLEO | 1.016,35 | | 1.016,35 | | 1.016,35 | |
| 2009.35.24107.227 | TRABAJOS REALIZ. POR OTRAS EMPRESAS ESCUELA | 65.538,00 | | 65.538,00 | | 65.538,00 | |
| 2009.35.24107.473 | PREMIOS PROYECTOS INNOVADORES CREACIÓN | 16.000,00 | | 16.000,00 | | 16.000,00 | |
| 2009.35.24109.131 | PERSONAL LABORAL TEMPORAL PROYECTO | | | | | | |
| 2009.35.24109.160 | SEGURIDAD SOCIAL PROYECTO AGRONATUR | | | | | | |
| 2009.35.24109.206 | ARRENDAMIENTO EQUIPOS PROCESO INFORM. PROYECTO | | | | | | |
| 2009.35.24109.226 | GASTOS DIVERSOS PROYECTO AGRONATUR | | | | | | |
| 2009.35.24109.227 | TRABAJOS REAL. POR OTRAS EMPRESAS AGRONATUR | | | | | | |
| 2009.35.24109.230 | DIETAS PROYECTO AGRONATUR | | | | | | |
| 2009.35.24109.231 | LOCOMOCION PROYECTO AGRONATUR | | | | | | |
| 2009.35.33600.63201 | REHABILITACION PUERTAS ABIERTAS CASTILLO DE | | | | | | |
| 2009.35.33600.63202 | REHABILITACION PUERTAS ABIERTAS CASTILLO FUENTES | 42.081,62 | | 42.081,62 | | 42.081,62 | |
| 2009.35.41400.226 | GASTOS DIVERSOS DESARROLLO RURAL | 480,59 | | 480,59 | | 480,59 | |
| 2009.35.41400.789 | SUBVENCIONES PROYECTOS DE INVERSIONES LEADER Y | | | | | | |
| 2009.35.42201.762 | SUBV. AYTOS. PROMOCION Y DESARROLLO INDUSTRIAL | 95.830,72 | | 95.830,72 | | 95.830,72 | |



EJERCICIOS CERRADOS
OBLIGACIONES DE PRESUPUESTOS CERRADOS

EJERCICIO 2010


| Partida Presupuestaria | Descripción | Obligaciones pendientes de pago a 1 de Enero | Modificaciones saldo inicial y anulaciones | Total Obligaciones | Prescripciones | Pagos realizados | Obligaciones pendientes de pago a 31 de Diciembre |
|------------------------|--|--|--|--------------------|----------------|------------------|---|
| 2009.35.43100.226 | GASTOS DIVERSOS PROMOCION COMERCIAL | 101.083,91 | | 101.083,91 | | 101.083,91 | |
| 2009.35.43100.462 | SUBV. AYTOS. PROMOCION COMERCIAL | 7.000,00 | | 7.000,00 | | 7.000,00 | |
| 2009.35.43100.48901 | CONVENIO ASOCIACION VINOS RIBERA DEL ARLANZA | 3.000,00 | | 3.000,00 | | 3.000,00 | |
| 2009.35.43100.48902 | CONVENIO C.R. DENOMINACION DE ORIGEN | 3.000,00 | | 3.000,00 | | 3.000,00 | |
| 2009.35.43102.226 | GASTOS DIVERSOS CLUB DE CALIDAD | 14.835,82 | | 14.835,82 | | 14.835,82 | |
| 2009.35.44100.462 | SUBV. AYTOS. TRANSPORTE DE VIAJEROS | 574,77 | | 574,77 | | 574,77 | |
| 2009.35.44100.470 | SUBV. EMPRESAS TRANSPORTE DE VIAJEROS | 3.639,41 | | 3.639,41 | | 3.639,41 | |
| 2009.35.45400.131 | PERSONAL LABORAL EVENTUAL PALENCIA R. HACIA | | | | | | |
| 2009.35.45400.160 | SEGURIDAD SOCIAL PERSONAL PALENCIA R. HACIA | | | | | | |
| 2009.35.45900.131 | PERSONAL LABORAL EVENTUAL PALENCIA R. HACIA | | | | | | |
| 2009.35.45900.160 | SEGURIDAD SOCIAL PERSONAL PALENCIA R. HACIA | 856,88 | | 856,88 | | 856,88 | |
| 2009.35.45900.226 | GASTOS DIVERSOS PALENCIA RURAL: HACIA TERRITORIOS | 29.278,45 | | 29.278,45 | | 29.278,45 | |
| 2009.35.45900.61901 | MEJORA DE LA ACCESIBILIDAD FISICA | | | | | | |
| 2009.35.45900.65001 | MEJORA DE LA ACCESIBILIDAD FISICA | 82.376,00 | | 82.376,00 | | 82.376,00 | |
| 2009.35.45900.76201 | SUBV. AYTOS. MEJORA SUELO INDUSTRIAL PALENCIA RURAL | | | | | | |



EJERCICIOS CERRADOS
OBLIGACIONES DE PRESUPUESTOS CERRADOS

EJERCICIO 2010

| Partida Presupuestaria | Descripción | Obligaciones pendientes de pago a 1 de Enero | Modificaciones saldo inicial y anulaciones | Total Obligaciones | Prescripciones | Pagos realizados | Obligaciones pendientes de pago a 31 de Diciembre |
|------------------------|---|--|--|--------------------|----------------|------------------|---|
| 2009.35.45900.770 | SUBV. EMPRESAS PRIVADAS INVERSION EMPRESARIAL | | | | | | |
| 2009.35.49101.216 | MANTENIMIENTO EQUIPOS INFORMATICOS PROGRAMA | 8.649,75 | | 8.649,75 | | 8.649,75 | |
| 2009.35.49101.623 | MAQUINARIA, INST. Y UTILLAJE INTERNET RURAL | 8.352,00 | | 8.352,00 | | 8.352,00 | |
| 2009.36.16100.46201 | SUBV. AYTOS. PLAN GARANTIA ABAST. 2009 | 1.107,76 | | 1.107,76 | | 1.107,76 | |
| 2009.36.16100.76201 | SUBV. AYTOS. PLAN GARANT. ABAST. 2009/2010 | | | | | | |
| 2009.36.16100.76202 | SUBV. AYTOS. PLAN GARANT. ABAST. 2008/2009 | | | | | | |
| 2009.36.16100.76205 | SUBV. AYTOS. PLAN GARANTIA ABASTEC. 2006/2007 | | | | | | |
| 2009.36.16100.76206 | SUBV. AYTOS. PLAN GARANTIA ABASTEC. 2007/2008 | | | | | | |
| 2009.36.16200.227 | TRABAJOS REALIZADOS POR OTRAS EMPRESAS | 239.766,27 | | 239.766,27 | | 239.766,27 | |
| 2009.36.16200.467 | APORTACION AL CONSORCIO TRATAMIENTO DE RESIDUOS | 54.718,52 | | 54.718,52 | | 54.718,52 | |
| 2009.36.17201.76201 | SUBV. AYTOS. MEJORAS MEDIO AMBIENTALES | | | | | | |
| 2009.36.17201.76801 | SUBV. ENTIDADES LOCALES MENORES MEJORAS | | | | | | |
| 2009.36.17202.227 | CONVENIO MEDIO AMBIENTE JUNTA CASTILLA Y LEON | 5.003,22 | | 5.003,22 | | 5.003,22 | |
| 2009.36.17203.462 | SUBV. AYTOS. LIMPIEZA FOSAS SEPTICAS | 27.949,58 | | 27.949,58 | | 27.949,58 | |
| 2009.36.17204.226 | GASTOS DIVERSOS PROGRAMAS | 4.364,11 | | 4.364,11 | | 4.364,11 | 0,00 |

EJERCICIOS CERRADOS
OBLIGACIONES DE PRESUPUESTOS CERRADOS


EJERCICIO 2010

| Partida Presupuestaria | Descripción | Obligaciones pendientes de pago a 1 de Enero | Modificaciones saldo inicial y anulaciones | Total Obligaciones | Prescripciones | Pagos realizados | Obligaciones pendientes de pago a 31 de Diciembre |
|------------------------|---|--|--|--------------------|----------------|------------------|---|
| 2009.36.17204.227 | TRABAJOS REAL. POR OTRAS EMPRESAS PROGRAMAS | 12.000,00 | | 12.000,00 | | 12.000,00 | |
| 2009.36.17204.46201 | SUBV. AYTOS. PROGRAMA DE FORESTACION 191X191 | 29.799,55 | | 29.799,55 | | 29.799,55 | |
| 2009.36.17204.60901 | SEÑALIZACION ACCESOS RED ESPACIOS NATURALES | | | | | | |
| 2009.36.17204.723 | OBRAS DE RECUPERACION CANAL DE CASTILLA | 2.892,86 | | 2.892,86 | | 2.892,86 | |
| 2009.36.17205.226 | GASTOS DIVERSOS PLAN DESARROLLO MICOLOGICO | 390,00 | | 390,00 | | 390,00 | |
| 2009.36.17205.453 | CONVENIO UNIVER. VALLADOLID CATEDRA DE | 6.000,00 | | 6.000,00 | | | 6.000,00 |
| 2009.36.17205.48900 | SUBV. AA MICOLOGICA PALENTINA PLAN | 3.000,00 | | 3.000,00 | | 3.000,00 | |
| 2009.36.17206.226 | GASTOS DIVERSOS MEJORA DEL HABITAT DE LA NUTRIA | 8.868,20 | | 8.868,20 | | 8.868,20 | |
| 2009.36.17206.60901 | INVERSIONES MEJORA DEL HABITAT DE LA NUTRIA | | | | | | |
| 2009.37.49100.623 | INSTALACION REPETIDORES DE TV | | | | | | |
| 2009.37.49100.762 | SUBV. AYTOS. REPETIDORES DE TV | | | | | | |
| 2009.37.49100.770 | SUBV. EMPRESAS REPETIDORES TELEVISION | | | | | | |
| 2009.38.13500.214 | CONSERV. Y REPARACION VEHICULOS EXTINCION | 1.477,91 | | 1.477,91 | | 1.477,91 | |
| 2009.38.13500.221 | SUMINISTROS EXTINCION INCENDIOS | 319,00 | | 319,00 | | 319,00 | |
| 2009.38.13500.22200 | COMUNICACIONES TELEFONICAS EXTINCION | 350,07 | | 350,07 | | 350,07 | |

EJERCICIOS CERRADOS
OBLIGACIONES DE PRESUPUESTOS CERRADOS

EJERCICIO 2010

| Partida Presupuestaria | Descripción | Obligaciones pendientes de pago a 1 de Enero | Modificaciones saldo inicial y anulaciones | Total Obligaciones | Prescripciones | Pagos realizados | Obligaciones pendientes de pago a 31 de Diciembre |
|------------------------|--|--|--|--------------------|----------------|------------------|---|
| 2009.38.13500.226 | GASTOS DIVERSOS EXTINCION INCENDIOS | 928,00 | | 928,00 | | 928,00 | |
| 2009.38.13500.46201 | SUBV. AYTOS. PARQUES BOMBEROS | 720,00 | | 720,00 | | 720,00 | |
| 2009.38.13500.623 | MAQUINARIA, INST. Y UTILLAJE EXTINCION INCENDIOS | 11.584,51 | | 11.584,51 | | 11.584,51 | |
| 2009.38.13500.76201 | SUBV. AYTOS. INVERSIONES EN LOCALES PARQUES | | | | | | |
| 2009.38.41000.131 | PERSONAL LABORAL EVENTUAL DESARROLLO | | | | | | |
| 2009.38.41000.214 | CONSERV. Y REPAR. VEHICULOS DESARROLLO | 145,26 | | 145,26 | | 145,26 | |
| 2009.38.41000.220 | MATERIAL OFICINA DESARROLLO AGRARIO | 732,49 | | 732,49 | | 732,49 | |
| 2009.38.41000.22199 | OTROS SUMINISTROS DESARROLLO AGRARIO | 235,00 | | 235,00 | | 235,00 | |
| 2009.38.41000.222 | COMUNICACIONES DESARROLLO AGRARIO | 452,78 | | 452,78 | | 452,78 | |
| 2009.38.41000.226 | GASTOS DIVERSOS DESARROLLO AGRARIO | 251,00 | | 251,00 | | 251,00 | |
| 2009.38.41000.623 | MAQUINARIA, INST. Y UTILLAJE DESARROLLO AGRARIO | 5.572,61 | | 5.572,61 | | 5.572,61 | |
| 2009.38.41101.214 | CONSERV. Y REPAR. VEHICULOS INSEMINACION | 555,77 | | 555,77 | | 555,77 | |
| 2009.38.41101.22103 | COMBUSTIBLES Y CARBURANTES INSEMINACION | 2.022,33 | | 2.022,33 | | 2.022,33 | |
| 2009.38.41101.22199 | OTROS SUMINISTROS INSEMINACION ARTIFICIAL | 5.880,20 | | 5.880,20 | | 5.880,20 | |
| 2009.38.41103.227 | TRABAJOS REAL. POR OTRAS EMPRESAS RECOGIDA | 4.209,51 | | 4.209,51 | | 4.209,51 | |

EJERCICIOS CERRADOS
OBLIGACIONES DE PRESUPUESTOS CERRADOS


EJERCICIO 2010

| Partida Presupuestaria | Descripción | Obligaciones pendientes de pago a 1 de Enero | Modificaciones saldo inicial y anulaciones | Total Obligaciones | Prescripciones | Pagos realizados | Obligaciones pendientes de pago a 31 de Diciembre |
|------------------------|--|--|--|--------------------|----------------|------------------|---|
| 2009.38.41104.46201 | SUBV. AYTOS. AGRICULTURA Y GANADERIA | 4.541,95 | | 4.541,95 | | 4.541,95 | |
| 2009.38.41104.48901 | SUBV. CONSEJO REGULADOR DEL LECHAZO CHURRO | 3.000,00 | | 3.000,00 | | 3.000,00 | |
| 2009.38.41104.72302 | SUBVENCION COMUNIDADES DE REGANTES | 39.800,46 | | 39.800,46 | | 39.800,46 | |
| 2009.38.41104.75301 | SUBV. CAMARAS AGRARIAS Y JUNTAS AGROPEC. LOCALES | 90.000,00 | | 90.000,00 | | 90.000,00 | |
| 2009.38.41104.76201 | SUBV. AYTOS. PARQUES INFANTILES | 33.589,85 | | 33.589,85 | | 33.589,85 | |
| 2009.38.41104.76202 | SUBV. AYTOS. OTRAS INVERSIONES AGRICULTURA Y | 46.511,23 | | 46.511,23 | | 46.511,23 | |
| 2009.38.41106.204 | ARRENDAMIENTO MATERIAL DE TRANSPORTE GRANJAS | 2.952,90 | | 2.952,90 | | 2.952,90 | |
| 2009.38.41106.212 | CONSERV. Y REPAR. GRANJAS PROVINCIALES | 3.264,12 | | 3.264,12 | | 3.264,12 | |
| 2009.38.41106.213 | CONSERV. Y REPAR. MAQUINARIA, INST. Y UTILLAJE | 2.853,99 | | 2.853,99 | | 2.853,99 | |
| 2009.38.41106.214 | CONSERV. Y REPAR. MATERIAL TRANSPORTE GRANJAS | 2.053,25 | | 2.053,25 | | 2.053,25 | |
| 2009.38.41106.22100 | ENERGIA ELECTRICA GRANJAS PROVINCIALES | 2.687,84 | | 2.687,84 | | 2.687,84 | |
| 2009.38.41106.22103 | COMBUSTIBLES Y CARBURANTES GRANJAS | 2.893,05 | | 2.893,05 | | 2.893,05 | |
| 2009.38.41106.22113 | MANUTENCION ANIMALES GRANJAS PROVINCIALES | 21.512,01 | | 21.512,01 | | 21.512,01 | |
| 2009.38.41106.22199 | OTROS SUMINISTROS GRANJAS PROVINCIALES | 10.800,61 | | 10.800,61 | | 10.800,61 | |
| 2009.38.41106.222 | COMUNICACIONES GRANJAS PROVINCIALES | 149,51 | | 149,51 | | 149,51 | |

EJERCICIOS CERRADOS
OBLIGACIONES DE PRESUPUESTOS CERRADOS

EJERCICIO 2010

| Partida Presupuestaria | Descripción | Obligaciones pendientes de pago a 1 de Enero | Modificaciones saldo inicial y anulaciones | Total Obligaciones | Prescripciones | Pagos realizados | Obligaciones pendientes de pago a 31 de Diciembre |
|------------------------|---|--|--|--------------------|----------------|------------------|---|
| 2009.38.41106.223 | TRANSPORTES GRANJAS PROVINCIALES | 3.014,00 | | 3.014,00 | | 3.014,00 | |
| 2009.38.41106.226 | GASTOS DIVERSOS GRANJAS PROVINCIALES | 502,91 | | 502,91 | | 502,91 | |
| 2009.38.41106.227 | TRABAJOS REAL. POR OTRAS EMPRESAS GRANJAS | 4.116,03 | | 4.116,03 | | 4.116,03 | |
| 2009.38.41106.230 | DIETAS GRANJAS PROVINCIALES | 84,60 | | 84,60 | | 84,60 | |
| 2009.38.41106.231 | LOCOMOCION GRANJAS PROVINCIALES | 272,08 | | 272,08 | | 272,08 | |
| 2009.38.41106.623 | MAQUINARIA, INST. Y UTILLAJE GRANJAS PROVINCIALES | 18.309,00 | | 18.309,00 | | 18.309,00 | |
| 2009.38.41106.632 | OBRAS GRANJAS PROVINCIALES | 2.023,00 | | 2.023,00 | | 2.023,00 | |
| 2009.38.41107.76201 | SUBV. AYTOS. ARREGLO CAMINOS RURALES | 11.700,00 | | 11.700,00 | | 11.700,00 | |
| 2009.42.31200.227 | TRABAJOS REAL. POR OTRAS EMPRESAS SANATORIOS | 278.897,59 | | 278.897,59 | | 278.897,59 | |
| 2009.43.23000.216 | CONSERV. Y REPAR. EQUIPOS PROCESO INFORMACION | 236,20 | | 236,20 | | 236,20 | |
| 2009.43.23000.220 | MATERIAL DE OFICINA SERVICIOS SOCIALES | 2.247,49 | | 2.247,49 | | 2.247,49 | |
| 2009.43.23000.221 | SUMINISTROS SERVICIOS SOCIALES | 92,36 | | 92,36 | | 92,36 | |
| 2009.43.23000.22200 | COMUNICACIONES TELEFONICAS SERVICIOS | 857,79 | | 857,79 | | 857,79 | |
| 2009.43.23000.22201 | COMUNICACIONES POSTALES SERVICIOS SOCIALES | 2.742,86 | | 2.742,86 | | 2.742,86 | |
| 2009.43.23000.226 | GASTOS DIVERSOS SERVICIOS SOCIALES | 3.724,32 | | 3.724,32 | | 3.724,32 | |



EJERCICIOS CERRADOS
OBLIGACIONES DE PRESUPUESTOS CERRADOS


EJERCICIO 2010

| Partida Presupuestaria | Descripción | Obligaciones pendientes de pago a 1 de Enero | Modificaciones saldo inicial y anulaciones | Total Obligaciones | Prescripciones | Pagos realizados | Obligaciones pendientes de pago a 31 de Diciembre |
|------------------------|---|--|--|--------------------|----------------|------------------|---|
| 2009.43.23000.227 | TRABAJOS REALIZADOS POR OTRAS EMPRESAS SERVICIOS | 14.965,96 | | 14.965,96 | | 14.965,96 | |
| 2009.43.23000.231 | LOCOMOCION SERVICIOS SOCIALES | 1.270,91 | | 1.270,91 | | 1.270,91 | |
| 2009.43.23000.625 | MOBILIARIO SERVICIOS SOCIALES | 5.400,00 | | 5.400,00 | | 5.400,00 | |
| 2009.43.23000.632 | OBRAS EDIFICIO SERVICIOS SOCIALES | | | | | | |
| 2009.43.23100.48901 | AYUDAS AL DESARROLLO | 82.863,00 | | 82.863,00 | | 82.863,00 | |
| 2009.43.23102.227 | TRABAJOS REAL. POR OTRAS EMPRESAS AYUDA A | 788.020,65 | | 788.020,65 | | 788.020,65 | |
| 2009.43.23103.227 | TRABAJOS REAL. POR OTRAS EMPRESAS TELEASISTENCIA | 26.961,33 | | 26.961,33 | | 26.961,33 | |
| 2009.43.23104.462 | SUBVENCIONES AYTOS. C.E.A.S. | 26.083,37 | | 26.083,37 | | 26.083,37 | |
| 2009.43.23104.463 | SUBVENCIONES MANCOMUNIDADES C.E.A.S. | 16.916,67 | | 16.916,67 | | 16.916,67 | |
| 2009.43.23104.625 | MOBILIARIO Y EQUIPAMIENTO CEAS | 39.247,25 | | 39.247,25 | | 39.247,25 | |
| 2009.43.23104.626 | EQUIPOS PROCESO INFORMACION C.E.A.S. | 29.464,00 | | 29.464,00 | | 29.464,00 | |
| 2009.43.23105.226 | GASTOS DIVERSOS PLAN PROVINCIAL SOBRE DROGAS | 10.448,12 | | 10.448,12 | | 10.448,12 | |
| 2009.43.23108.48901 | SUBV. U.P.P. ACTIVIDADES LA MORALEJA | 2.908,16 | | 2.908,16 | | 2.908,16 | |
| 2009.43.23108.48902 | SUBV. U.P.P. ACTIVIDADES FORMACION INMIGRANTES | 2.535,00 | | 2.535,00 | | 2.535,00 | |
| 2009.43.23109.762 | SUBV. AYTOS. RESIDENCIAS DE ANCIANOS Y CENTROS DE | | | | | | |

EJERCICIOS CERRADOS
OBLIGACIONES DE PRESUPUESTOS CERRADOS

EJERCICIO 2010


| Partida Presupuestaria | Descripción | Obligaciones pendientes de pago a 1 de Enero | Modificaciones saldo inicial y anulaciones | Total Obligaciones | Prescripciones | Pagos realizados | Obligaciones pendientes de pago a 31 de Diciembre |
|------------------------|--|--|--|--------------------|----------------|------------------|---|
| 2009.43.23109.78901 | SUBV. INST. SIN FINES DE LUCRO RESIDENCIAS | | | | | | |
| 2009.43.23110.226 | GASTOS DIVERSOS PLAN PERSONAS MAYORES | 32.657,37 | | 32.657,37 | | 32.657,37 | |
| 2009.43.23110.48901 | CONVENIO ACTIVIDADES FED. JUBILADOS Y PENSIONISTAS | 6.000,00 | | 6.000,00 | | 6.000,00 | |
| 2009.43.23110.762 | SUBV. AYTOS. ACCESIBILIDAD LOCALES PARA MAYORES | | | | | | |
| 2009.43.23110.76201 | SUBV. ENTIDADES LOCALES CONSTR. PARQUE PARA | 30.333,52 | -306,39 | 30.027,13 | | 30.027,13 | |
| 2009.43.23110.789 | SUBV. ASOCIACIONES DE MAYORES DOTACION | | | | | | |
| 2009.43.23111.48901 | OTRAS TRANSFERENCIAS ACCION SOCIAL AYUDAS A LA | 2.580,00 | | 2.580,00 | | 2.580,00 | |
| 2009.43.23111.48904 | CONV. ASOC. PALENTINA DE EMIGRANTES RETORNADOS, | 2.143,00 | | 2.143,00 | | 2.143,00 | |
| 2009.43.23111.48906 | SUBV. ACTIVIDADES Y MANTENIMIENTO SERVICIOS | 36.614,00 | | 36.614,00 | | 36.614,00 | |
| 2009.43.23111.48907 | SUBV. ESTANCIAS SANATORIOS PSIQUIATRICOS | 2.160,01 | | 2.160,01 | | 2.160,01 | |
| 2009.43.23111.48911 | CONVENIO FUNDASPE ACTIVIDADES | 3.247,00 | | 3.247,00 | | 3.247,00 | |
| 2009.43.23111.48912 | CONVENIO CONF. PERSONAS DISCAPACIDAD FISICA | 3.121,00 | | 3.121,00 | | 3.121,00 | |
| 2009.43.23111.48913 | SUBVENCION CONVENIO CARITAS DIOCESANA C. DIA | 12.612,00 | | 12.612,00 | | 12.612,00 | |
| 2009.43.23111.48915 | SUBVENCION ASOCIACION VICTIMAS DEL TERRORISMO, | 18.727,00 | | 18.727,00 | | 18.727,00 | |
| 2009.43.23111.48916 | CONVENIO ARPA ACTIVIDADES | 3.121,00 | | 3.121,00 | | 3.121,00 | |



EJERCICIOS CERRADOS
OBLIGACIONES DE PRESUPUESTOS CERRADOS


EJERCICIO 2010

| Partida Presupuestaria | Descripción | Obligaciones pendientes de pago a 1 de Enero | Modificaciones saldo inicial y anulaciones | Total Obligaciones | Prescripciones | Pagos realizados | Obligaciones pendientes de pago a 31 de Diciembre |
|------------------------|--|--|--|--------------------|----------------|------------------|---|
| 2009.43.23111.48917 | CONVENIO ASOCIACION SORDOS PALENCIA, IDIOMA | 2.040,00 | | 2.040,00 | | 2.040,00 | |
| 2009.43.23111.78902 | CONV. ASOC. FAMILIARES ALZHEIMER ACONDIC. SEDE | 10.000,00 | | 10.000,00 | | 10.000,00 | |
| 2009.43.23112.227 | TRABAJOS REAL. POR OTRAS EMPRESAS PROGRAMA | 913,20 | | 913,20 | | 913,20 | |
| 2009.43.23112.462 | SUBVENCION AYTOS. PROGRAMA CRECEMOS | | | | | | |
| 2009.43.23113.480 | PROGRAMA APOYO A FAMILIAS DE PERSONAS MAYORES | 4.241,54 | | 4.241,54 | | 4.241,54 | |
| 2009.43.23200.226 | GASTOS DIVERSOS PLAN IGUALDAD DE | 32.364,70 | | 32.364,70 | | 32.364,70 | |
| 2009.43.23200.481 | PREMIOS PROGRAMA MUJER | 1.104,00 | | 1.104,00 | | 1.104,00 | |
| 2009.43.23200.48901 | SUBV. ASOCIACIONES DE MUJERES ACTIVIDADES | 21.800,92 | | 21.800,92 | | 21.800,92 | |
| 2009.43.23203.65001 | ELIMINACION BARRERAS ARQUITECTONICAS | | | | | | |
| 2009.43.23300.131 | PERSONAL LABORAL EVENTUAL DEPENDENCIA | | | | | | |
| 2009.43.23300.16000 | SEGURIDAD SOCIAL PERSONAL DEPENDENCIA | 2.891,04 | | 2.891,04 | | 2.891,04 | |
| 2009.43.23300.22608 | CURSOS FORMACION CUIDADORES PERSONAS | 12.100,00 | | 12.100,00 | | 12.100,00 | |
| 2009.43.23400.220 | MATERIAL OFICINA JUVENTUD | 738,27 | | 738,27 | | 738,27 | |
| 2009.43.23400.22609 | GASTOS DIVERSOS PUBLICACIONES JUVENILES | 364,00 | | 364,00 | | 364,00 | |
| 2009.43.23400.22610 | OTROS GASTOS DIVERSOS JUVENTUD | 1.740,00 | | 1.740,00 | | 1.740,00 | |

EJERCICIOS CERRADOS
OBLIGACIONES DE PRESUPUESTOS CERRADOS

EJERCICIO 2010

| Partida Presupuestaria | Descripción | Obligaciones pendientes de pago a 1 de Enero | Modificaciones saldo inicial y anulaciones | Total Obligaciones | Prescripciones | Pagos realizados | Obligaciones pendientes de pago a 31 de Diciembre |
|------------------------|---|--|--|--------------------|----------------|------------------|---|
| 2009.43.23400.22611 | GASTOS DIVERSOS PROGRAMA RAICES JOVENES | 1.819,00 | | 1.819,00 | | 1.819,00 | |
| 2009.43.23400.22699 | GASTOS DIVERSOS PLAN PROVINCIAL JUVENTUD | 5.882,72 | | 5.882,72 | | 5.882,72 | |
| 2009.43.23400.22700 | TRABAJOS REAL. POR OTROS EMPRESAS LIMPIEZA | 9.023,25 | | 9.023,25 | | 9.023,25 | |
| 2009.43.23400.22701 | TRABAJOS REAL. POR OTRAS EMPRESAS SEGURIDAD | 5.737,29 | | 5.737,29 | | 5.737,29 | |
| 2009.43.23400.462 | SUBV. AYTOS. PROGRAMAS JOVENES | 30.695,81 | -55,56 | 30.640,25 | | 30.640,25 | |
| 2009.43.23400.481 | BECAS A JOVENES UNIVERSITARIOS | 18.712,00 | | 18.712,00 | | 18.712,00 | |
| 2009.43.23400.48901 | SUBV. ASOCIACIONES JUVENILES | 22.510,60 | -1,67 | 22.508,93 | | 22.508,93 | |
| 2009.43.23400.623 | MAQUINARIA, INSTAL. Y UTILLAJE JUVENTUD | | | | | | |
| 2009.43.23400.625 | MOBILIARIO Y ENSERES JUVENTUD | 3.000,00 | | 3.000,00 | | 3.000,00 | |
| 2009.43.92401.462 | SUBV. AYTOS ACTIVIDADES DE CONSUMO | 8.323,00 | | 8.323,00 | | 8.323,00 | |
| 2009.44.13000.227 | SEGURIDAD RESIDENCIA DE ANCIANOS | 2.957,76 | | 2.957,76 | | 2.957,76 | |
| 2009.44.23101.212 | CONSERV. Y REPAR. EDIFICIO RESIDENCIA ANCIANOS SAN | 27.748,46 | | 27.748,46 | | 27.748,46 | |
| 2009.44.23101.213 | CONSERV. Y REPAR. MAQUIN., INST. Y UTILL. RESIDENCIA | 1.302,15 | | 1.302,15 | | 1.302,15 | |
| 2009.44.23101.215 | REPARACION Y CONSERVAC. MOBILIARIO | 2.961,40 | | 2.961,40 | | 2.961,40 | |
| 2009.44.23101.220 | MATERIAL OFICINA RESIDENCIA ANCIANOS SAN | 1.069,72 | | 1.069,72 | | 1.069,72 | |

EJERCICIOS CERRADOS
OBLIGACIONES DE PRESUPUESTOS CERRADOS


EJERCICIO 2010

| Partida Presupuestaria | Descripción | Obligaciones pendientes de pago a 1 de Enero | Modificaciones saldo inicial y anulaciones | Total Obligaciones | Prescripciones | Pagos realizados | Obligaciones pendientes de pago a 31 de Diciembre |
|------------------------|---|--|--|--------------------|----------------|------------------|---|
| 2009.44.23101.22101 | SUMINISTRO AGUA RESIDENCIA ANCIANOS SAN | 8.309,67 | | 8.309,67 | | 8.309,67 | |
| 2009.44.23101.22102 | SUMINISTRO GAS RESIDENCIA DE ANCIANOS | 2.258,67 | | 2.258,67 | | 2.258,67 | |
| 2009.44.23101.22103 | SUMINISTRO COMBUSTIBLES Y CARBURANTES RESIDENCIA | 8.105,15 | | 8.105,15 | | 8.105,15 | |
| 2009.44.23101.22104 | VESTUARIO RESIDENCIA DE ANCIANOS | 1.368,03 | | 1.368,03 | | 1.368,03 | |
| 2009.44.23101.22106 | PRODUCTOS FARMACEUTICOS R. ANCIANOS SAN TELMO | 3.885,46 | | 3.885,46 | | 3.885,46 | |
| 2009.44.23101.22110 | PRODUCTOS DE LIMPIEZA Y ASEO RESIDENCIA DE | 3.548,48 | | 3.548,48 | | 3.548,48 | |
| 2009.44.23101.22199 | OTROS SUMINISTROS RESIDENCIA DE ANCIANOS | 3.336,56 | | 3.336,56 | | 3.336,56 | |
| 2009.44.23101.22200 | COMUNICACIONES TELEFONICAS RESIDENCIA | 2.769,78 | | 2.769,78 | | 2.769,78 | |
| 2009.44.23101.226 | GASTOS DIVERSOS RESIDENCIA DE ANCIANOS | 2.183,71 | | 2.183,71 | | 2.183,71 | |
| 2009.44.23101.227 | TRABAJOS REAL. POR OTRAS EMPRESAS RESIDENCIA DE | 153.010,14 | | 153.010,14 | | 153.010,14 | |
| 2009.44.23101.48901 | GRATIFICACIONES ANCIANOS RESIDENCIA SAN TELMO | 550,00 | | 550,00 | | 550,00 | |
| 2009.44.23101.623 | MAQUINARIA, INST. Y UTILLAJE RESIDENCIA DE ANCIANOS | 1.896,60 | | 1.896,60 | | 1.896,60 | |
| 2009.44.23101.625 | MOBILIARIO RESIDENCIA DE ANCIANOS | 79.798,68 | | 79.798,68 | | 79.798,68 | |
| 2009.44.23101.632 | OBRAS DE REFORMA RESIDENCIA DE ANCIANOS | 15.954,59 | | 15.954,59 | | 15.954,59 | |
| 2009.51.13000.227 | SEGURIDAD ESCUELA UNIVERSITARIA DE | 5.915,52 | | 5.915,52 | | 5.915,52 | |

EJERCICIOS CERRADOS
OBLIGACIONES DE PRESUPUESTOS CERRADOS

EJERCICIO 2010

| Partida Presupuestaria | Descripción | Obligaciones pendientes de pago a 1 de Enero | Modificaciones saldo inicial y anulaciones | Total Obligaciones | Prescripciones | Pagos realizados | Obligaciones pendientes de pago a 31 de Diciembre |
|------------------------|---|--|--|--------------------|----------------|------------------|---|
| 2009.51.32500.212 | CONSERV. Y REPAR. EDIFICIO ESC. UNIVERSITARIA | 763,70 | | 763,70 | | 763,70 | |
| 2009.51.32500.213 | CONSERV. Y REPAR. MAQUIN. INSTAL. Y UTIL. ESC. | 840,42 | | 840,42 | | 840,42 | |
| 2009.51.32500.220 | MATERIAL OFICINA ESC. UNIVERSITARIA EFERMERIA | 699,55 | | 699,55 | | 699,55 | |
| 2009.51.32500.22101 | SUMINISTRO AGUA ESCUELA UNIV. ENFERMERIA | 547,89 | | 547,89 | | 547,89 | |
| 2009.51.32500.22102 | SUMINISTRO GAS ESCUELA UNIV. ENFERMERIA | 125,06 | | 125,06 | | 125,06 | |
| 2009.51.32500.22106 | PRODUCTOS FARMACEUTICOS ESCUELA UNIV. ENFERMERIA | 263,86 | | 263,86 | | 263,86 | |
| 2009.51.32500.22199 | OTROS SUMINISTROS ESCUELA UNIV. ENFERMERIA | 582,83 | | 582,83 | | 582,83 | |
| 2009.51.32500.22200 | COMUNICACIONES TELEFONICAS E.U.E. | 453,46 | | 453,46 | | 453,46 | |
| 2009.51.32500.226 | GASTOS DIVERSOS ESC. UNIVERSITARIA ENFERMERIA | 58,42 | | 58,42 | | 58,42 | |
| 2009.51.32500.22700 | TRABAJOS REAL. POR OTRAS EMPRESAS LIMPIEZA E.U.E. | 6.586,32 | | 6.586,32 | | 6.586,32 | |
| 2009.51.32500.22703 | PROFESORADO E.U.E. | 4.155,28 | | 4.155,28 | | 4.155,28 | |
| 2009.51.32500.233 | OTRAS INDEMNIZACIONES ESC. UNIVERSITARIA | 20.441,51 | | 20.441,51 | | 20.441,51 | |
| 2009.51.32500.623 | MAQUINARIA, INST. Y UTILLAJE ESCUELA ENFERMERIA | 1.227,58 | | 1.227,58 | | 1.227,58 | |
| 2009.51.32500.625 | MOBILIARIO ESC. UNIVERSITARIA ENFERMERIA | | | | | | |
| 2009.51.32500.628 | BIBLIOGRAFIA ESCUELA UNIVERSITARIA ENFERMERIA | | | | | | |

EJERCICIOS CERRADOS
OBLIGACIONES DE PRESUPUESTOS CERRADOS


EJERCICIO 2010

| Partida Presupuestaria | Descripción | Obligaciones pendientes de pago a 1 de Enero | Modificaciones saldo inicial y anulaciones | Total Obligaciones | Prescripciones | Pagos realizados | Obligaciones pendientes de pago a 31 de Diciembre |
|------------------------|---|--|--|--------------------|----------------|------------------|---|
| 2009.52.13000.227 | SEGURIDAD DEPARTAMENTO CULTURA | 4.819,02 | | 4.819,02 | | 4.819,02 | |
| 2009.52.24108.131 | PERSONAL LABORAL EVENTUAL T. RESTAURACION | | | | | | |
| 2009.52.24108.160 | SEGURIDAD SOCIAL TALLER RESTAURACION PLAN C. | 3.645,14 | | 3.645,14 | | 3.645,14 | |
| 2009.52.24108.230 | DIETAS PERSONAL PLAN C. INTERIOR | | | | | | |
| 2009.52.24108.231 | LOCOMOCION PERSONAL PLAN C. INTERIOR | | | | | | |
| 2009.52.24108.63204 | AMPL. APARCAMIENTO VILLA ROMANA PLAN CONV. | 168.000,00 | | 168.000,00 | | 168.000,00 | |
| 2009.52.32400.762 | SUBV. AYTOS. CENTROS ESCOLARES | | | | | | |
| 2009.52.32401.453 | SUBVENCIONES A UNIVERSIDADES | 45.000,00 | | 45.000,00 | | | 45.000,00 |
| 2009.52.33100.212 | CONSERV. Y REPAR. EDIFICIO CULTURAL ABILIO CALDERON | 7.846,11 | | 7.846,11 | | 7.846,11 | |
| 2009.52.33100.220 | MATERIAL OFICINA DEPARTAMENTO CULTURA | 400,15 | | 400,15 | | 400,15 | |
| 2009.52.33100.22100 | SUMINISTRO ENERGIA ELECTRICA DEPARTAMENTO | 2.063,84 | | 2.063,84 | | 2.063,84 | |
| 2009.52.33100.22103 | COMBUSTIBLES Y CARBURANTES | 5.254,88 | | 5.254,88 | | 5.254,88 | |
| 2009.52.33100.22200 | COMUNICACIONES TELEFONICAS | 505,99 | | 505,99 | | 505,99 | |
| 2009.52.33100.22201 | COMUNICACIONES POSTALES DEPARTAMENTO DE CULTURA | 2.977,81 | | 2.977,81 | | 2.977,81 | |
| 2009.52.33100.22608 | OTROS GASTOS DIVERSOS DEPARTAMENTO DE CULTURA | 8.399,71 | | 8.399,71 | | 8.399,71 | |

EJERCICIOS CERRADOS
OBLIGACIONES DE PRESUPUESTOS CERRADOS

EJERCICIO 2010

| Partida Presupuestaria | Descripción | Obligaciones pendientes de pago a 1 de Enero | Modificaciones saldo inicial y anulaciones | Total Obligaciones | Prescripciones | Pagos realizados | Obligaciones pendientes de pago a 31 de Diciembre |
|------------------------|---|--|--|--------------------|----------------|------------------|---|
| 2009.52.33100.227 | TRABAJOS REAL. POR OTRAS EMPRESAS DEPART. CULTURA | 2.648,56 | | 2.648,56 | | 2.648,56 | |
| 2009.52.33100.230 | DIETAS DEPARTAMENTO CULTURA | 56,10 | | 56,10 | | 56,10 | |
| 2009.52.33100.231 | LOCOMOCION DEPARTAMENTO DE CULTURA | 321,01 | | 321,01 | | 321,01 | |
| 2009.52.33100.481 | PREMIOS Y BECAS DEPARTAMENTO DE CULTURA | 2.750,00 | | 2.750,00 | | 2.750,00 | |
| 2009.52.33100.625 | MOBILIARIO Y ENSERES DEPARTAMENTO DE CULTURA | 1.873,40 | | 1.873,40 | | 1.873,40 | |
| 2009.52.33400.22608 | GASTOS DIVERSOS TELLO TELLEZ | 1.900,72 | | 1.900,72 | | 1.900,72 | |
| 2009.52.33401.226 | GASTOS DIVERSOS PUBLICACIONES | 18.342,84 | | 18.342,84 | | 18.342,84 | |
| 2009.52.33402.226 | GASTOS DIVERSOS PROGR. CULTURAL EN LA PROVINCIA | 38.857,00 | | 38.857,00 | | 38.857,00 | |
| 2009.52.33403.22608 | GASTOS DIVERSOS EXPOSICIONES GENERALES | 33.574,01 | | 33.574,01 | | 33.574,01 | |
| 2009.52.33404.226 | GASTOS DIVERSOS FESTIVAL DE MUSICA PROVINCIA | 888,86 | | 888,86 | | 888,86 | |
| 2009.52.33405.226 | GASTOS DIVERSOS CURSOS | 401,94 | | 401,94 | | 401,94 | |
| 2009.52.33406.48901 | OTRAS TRANSFERENCIAS PROM. Y DIFUSION CULTURA | 5.000,00 | | 5.000,00 | | 5.000,00 | |
| 2009.52.33406.48903 | SUBV. ACTIVIDADES CULTURALES ASOCIACIONES | 851,12 | | 851,12 | | 851,12 | |
| 2009.52.33407.22608 | GASTOS DIVERSOS ESCUELA DE DANZAS | 2.996,00 | | 2.996,00 | | 2.996,00 | |
| 2009.52.33407.22609 | GASTOS DIVERSOS ORGANIZACION ACTIVIDADES | 950,00 | | 950,00 | | 950,00 | |

EJERCICIOS CERRADOS
OBLIGACIONES DE PRESUPUESTOS CERRADOS

EJERCICIO 2010


| Partida Presupuestaria | Descripción | Obligaciones pendientes de pago a 1 de Enero | Modificaciones saldo inicial y anulaciones | Total Obligaciones | Prescripciones | Pagos realizados | Obligaciones pendientes de pago a 31 de Diciembre |
|------------------------|--|--|--|--------------------|----------------|------------------|---|
| 2009.52.33409.48905 | SUBVENCION U.P.P. ACTIVIDADES CULTURALES | 13.764,86 | | 13.764,86 | | 13.764,86 | |
| 2009.52.33409.48907 | SUBV. REVISTA CENTRO DE ESTUDIOS CAMINO DE | 1.698,00 | | 1.698,00 | | 1.698,00 | |
| 2009.52.33410.22609 | GASTOS DIVERSOS PROGRAMA CAMINO DE | 3.248,00 | | 3.248,00 | | 3.248,00 | |
| 2009.52.33600.220 | MATERIAL DE OFICINA VILLAS ROMANAS | 963,80 | | 963,80 | | 963,80 | |
| 2009.52.33600.22100 | SUMINISTRO ENERGIA ELECTRICA VILLAS ROMANAS | 15,57 | | 15,57 | | 15,57 | |
| 2009.52.33600.22103 | COMBUSTIBLES Y CARBURANTES VILLAS | 154,00 | | 154,00 | | 154,00 | |
| 2009.52.33600.22608 | GASTOS DIVERSOS VILLAS ROMANAS | 27.160,57 | | 27.160,57 | | 27.160,57 | |
| 2009.52.33600.22609 | GASTOS DIVERSOS ACTIVIDADES VILLAS | 9.295,76 | | 9.295,76 | | 9.295,76 | |
| 2009.52.33600.22610 | ADQUISICION OBJETOS PARA VENTA VILLAS ROMANAS | 29.261,49 | | 29.261,49 | | 29.261,49 | |
| 2009.52.33600.227 | TRABAJOS REAL. POR OTRAS EMPRESAS VILLAS ROMANAS | 7.773,90 | | 7.773,90 | | 7.773,90 | |
| 2009.52.33600.623 | MAQUINARIA, INST. Y UTILLAJE VILLAS ROMANAS | 3.633,73 | | 3.633,73 | | 3.633,73 | |
| 2009.52.33600.625 | MOBILIARIO Y ENSERES VILLAS ROMANAS | 1.851,93 | | 1.851,93 | | 1.851,93 | |
| 2009.52.33600.627 | OBRAS VILLAS ROMANAS | 268.081,64 | | 268.081,64 | | 268.081,64 | |
| 2009.52.33601.226 | GASTOS DIVERSOS TALLER DE RESTAURACION | 1.301,42 | | 1.301,42 | | 1.301,42 | |
| 2009.52.33601.623 | MAQUINARIA, INST. Y UTILLAJE TALLER RESTAURACION | | | | | | |



EJERCICIOS CERRADOS
OBLIGACIONES DE PRESUPUESTOS CERRADOS

EJERCICIO 2010

| Partida Presupuestaria | Descripción | Obligaciones pendientes de pago a 1 de Enero | Modificaciones saldo inicial y anulaciones | Total Obligaciones | Prescripciones | Pagos realizados | Obligaciones pendientes de pago a 31 de Diciembre |
|------------------------|--|--|--|--------------------|----------------|------------------|---|
| 2009.52.33601.625 | MOBILIARIO Y ENSERES TALLER RESTAURACION | | | | | | |
| 2009.52.33601.628 | OTRO MATERIAL INVENTARIABLE TALLER | | | | | | |
| 2009.52.33603.628 | ADQUISICION OBRAS DE ARTE PATRIMONIO | 6.000,00 | | 6.000,00 | | 6.000,00 | |
| 2009.52.33604.78901 | CONVENIO OBISPADO-JUNTA IGLESIAS 2009/2011 | 30.050,00 | | 30.050,00 | | 30.050,00 | |
| 2009.52.33604.78903 | CONVENIO OBISPADO-JUNTA IGLESIAS 2008/2010 | 90.150,00 | | 90.150,00 | | 90.150,00 | |
| 2009.52.33604.78904 | TRANSF. INST. SIN FINES DE LUCRO PATRIMONIO | 22.482,00 | | 22.482,00 | | 22.482,00 | |
| 2009.52.92100.22101 | SUMINISTRO AGUA IMPRENTA PROVINCIAL | 273,94 | | 273,94 | | 273,94 | |
| 2009.52.92100.22102 | SUMINISTRO GAS IMPRENTA PROVINCIAL | 44,68 | | 44,68 | | 44,68 | |
| 2009.52.92100.22200 | COMUNICACIONES TELEFONICAS IMPRENTA | 196,41 | | 196,41 | | 196,41 | |
| 2009.52.92100.226 | GASTOS DIVERSOS IMPRENTA PROVINCIAL | 575,63 | | 575,63 | | 575,63 | |
| 2009.52.92100.227 | TRABAJOS REAL. POR OTRAS EMPRESAS IMPRENTA | 2.687,55 | | 2.687,55 | | 2.687,55 | |
| 2009.52.92100.625 | MOBILIARIO Y ENSERES IMPRENTA PROVINCIAL | 420,50 | | 420,50 | | 420,50 | |
| 2009.52.92400.22602 | PUBLICIDAD Y PROPAGANDA EN MEDIOS COMUNICACION | 41.637,33 | | 41.637,33 | | 41.637,33 | |
| 2009.52.92402.48903 | CONVENIO ACTIVIDADES JUNTA PRO SEMANA SANTA | 12.000,00 | | 12.000,00 | | 12.000,00 | |
| 2009.53.24108.131 | PERSONAL LABORAL EVENTUAL TURISMO PLAN C. | | | | | | |



EJERCICIOS CERRADOS
OBLIGACIONES DE PRESUPUESTOS CERRADOS

EJERCICIO 2010

| Partida Presupuestaria | Descripción | Obligaciones pendientes de pago a 1 de Enero | Modificaciones saldo inicial y anulaciones | Total Obligaciones | Prescripciones | Pagos realizados | Obligaciones pendientes de pago a 31 de Diciembre |
|------------------------|--|--|--|--------------------|----------------|------------------|---|
| 2009.53.24108.160 | SEGURIDAD SOCIAL PERSONAL TURISMO PLAN C. | 1.416,78 | | 1.416,78 | | 1.416,78 | |
| 2009.53.43200.624 | MATERIAL DE TRANSPORTE TURISMO | 31.459,20 | | 31.459,20 | | 31.459,20 | |
| 2009.53.43200.71001 | TRANSFERENCIAS DE CAPITAL PATRONATO PROVINCIAL | 204.169,04 | | 204.169,04 | | 204.169,04 | |
| 2009.53.43202.467 | APORTACION CORRIENTE CONSORCIO PLAN | 25.000,00 | | 25.000,00 | | 25.000,00 | |
| 2009.53.43202.767 | APORTACION CAPITAL CONSORCIO PLAN | 41.666,67 | | 41.666,67 | | 41.666,67 | |
| 2009.61.34100.41001 | FUNDACION PROVINCIAL PARA LA PROMOCION DEPORTIVA | 100.000,00 | | 100.000,00 | | 100.000,00 | |
| 2009.61.34100.710 | FUNDACION PROVINCIAL DE DEPORTES | | | | | | |
| 2009.62.33800.22100 | SUMINISTRO ENERGIA ELECTRICA PLAZA DE TOROS | 320,61 | | 320,61 | | 320,61 | |
| 2009.62.33800.22102 | SUMINISTRO GAS PLAZA DE TOROS | 182,82 | | 182,82 | | 182,82 | |
| 2009.62.33800.226 | GASTOS DIVERSOS PLAZA TOROS | 25,52 | | 25,52 | | 25,52 | |
| 2009.62.33800.227 | TRABAJOS REAL. POR OTRAS EMPRESAS PLAZA DE TOROS | 4.600,00 | | 4.600,00 | | 4.600,00 | |
| 2009.62.33800.623 | MAQUINARIA, INST. Y UTILLAJE PLAZA DE TOROS | | | | | | |
| 2009.62.33800.632 | OBRAS PLAZA DE TOROS | | | | | | |
| | | 11.155.040,26 | -363,62 | 11.154.676,64 | | 10.714.832,58 | 439.844,06 |



EJERCICIOS CERRADOS


Fecha Obtención 14/10/2011

DERECHOS A COBRAR DE PRESUPUESTOS CERRADOS

Pág. 1

EJERCICIO 2010

| APLICACIÓN PRESUPUESTARIA | DESCRIPCIÓN | PENDIENTE DE COBRO A 1 DE ENERO | MODIFICACIONES SALDO INICIAL | DERECHOS ANULADOS | | TOTAL DERECHOS ANULADOS |
|------------------------------|---|---------------------------------------|---------------------------------|-------------------------------|-----------------------------------|----------------------------|
| | | | | ANULACIÓN DE LIQUIDACIONES | APLAZAMIENTO Y FRACCIONAMIENTO | |
| 1991.001 | SALDOS DEL PRESUPUESTO DE 1.991 Y ANTERIORES | 4.080,48 | | | | |
| 1992.31109 | PRECIO PUBLICO PREST. SERVICIO AYUDA DOMICILIO | 461,86 | | | | |
| 1992.31201 | TASA ASISTENCIA ESCUELA UNIVERSITARIA ENFERMERIA | 9.124,20 | | | | |
| 1992.34403 | PRECIO PUBLICO UTILIZACION PLAZA TOROS PARA ACTOS | 208,86 | | | | |
| 1992.34901 | PRECIO PUBLICO TRATAMIENTO DE RESIDUOS | 44.001,84 | | | | |
| 1992.34908 | PRECIO PUBLICO VENTA DE PUBLICACIONES | 10,13 | | | | |
| 1992.38101 | ANUNCIOS A CARGO DE PARTICULARES | 8.003,39 | | | | |
| 1992.54101 | PRODUCTO ARRENDAMIENTO FINCAS URBANAS | 235,68 | | | | |
| 1992.83001 | REINTEGROS ANTICIPOS PAGAS PERSONAL | 1.352,28 | | | | |
| 1993.31109 | PRECIO PUBLICO PREST. SERVICIO AYUDA DOMICILIO | 1.488,57 | | | | |
| 1993.31201 | TASA ASISTENCIA ESCUELA UNIVERSITARIA ENFERMERIA | 471,45 | | | | |
| 1993.32901 | TASA BOLETIN OFICIAL DE LA PROVINCIA | 26.296,30 | | | | |
| 1993.34901 | PRECIO PUBLICO TRATAMIENTO DE RESIDUOS | 39.198,43 | | | | |
| 1993.38101 | ANUNCIOS A CARGO DE PARTICULARES | 1.392,82 | | | | |
| 1993.54101 | PRODUCTO ARRENDAMIENTO FINCAS URBANAS | 235,68 | | | | |
| 1993.76203 | APORT. AYTOS. FONDO COOPERACION LOCAL 2009 | 331,40 | | | | |
| 1994.31109 | PRECIO PUBLICO PREST. SERVICIO AYUDA DOMICILIO | 3.158,87 | | | | |
| 1994.32901 | TASA BOLETIN OFICIAL DE LA PROVINCIA | 614,28 | | | | |
| 1994.34901 | PRECIO PUBLICO TRATAMIENTO DE RESIDUOS | 2.029,55 | | | | |



EJERCICIOS CERRADOS


Fecha Obtención 14/10/2011

DERECHOS A COBRAR DE PRESUPUESTOS CERRADOS

Pág. 2

EJERCICIO 2010

| APLICACIÓN PRESUPUESTARIA | DESCRIPCIÓN | PENDIENTE DE COBRO A 1 DE ENERO | MODIFICACIONES SALDO INICIAL | DERECHOS ANULADOS | | TOTAL DERECHOS ANULADOS |
|------------------------------|---|---------------------------------------|---------------------------------|-------------------------------|-----------------------------------|----------------------------|
| | | | | ANULACIÓN DE LIQUIDACIONES | APLAZAMIENTO Y FRACCIONAMIENTO | |
| 1994.38101 | ANUNCIOS A CARGO DE PARTICULARES | 136,85 | | | | |
| 1994.54101 | PRODUCTO ARRENDAMIENTO FINCAS URBANAS | 235,68 | | | | |
| 1995.31109 | PRECIO PUBLICO PREST. SERVICIO AYUDA DOMICILIO | 5.468,52 | | | | |
| 1995.31201 | TASA ASISTENCIA ESCUELA UNIVERSITARIA ENFERMERIA | 415,15 | | | | |
| 1995.32901 | TASA BOLETIN OFICIAL DE LA PROVINCIA | 662,21 | | | | |
| 1995.34901 | PRECIO PUBLICO TRATAMIENTO DE RESIDUOS | 2.113,65 | | | | |
| 1995.36002 | VENTA DE PUBLICACIONES | 2.844,38 | | | | |
| 1995.38101 | ANUNCIOS A CARGO DE PARTICULARES | 432,25 | | | | |
| 1995.54101 | PRODUCTO ARRENDAMIENTO FINCAS URBANAS | 235,68 | | | | |
| 1996.31109 | PRECIO PUBLICO PREST. SERVICIO AYUDA DOMICILIO | 1.947,24 | | | | |
| 1996.32901 | TASA BOLETIN OFICIAL DE LA PROVINCIA | 909,52 | | | | |
| 1996.339 | SERVIDUMBRES CARRETERAS Y CAMINOS VECINALES | 48,68 | | | | |
| 1996.34901 | PRECIO PUBLICO TRATAMIENTO DE RESIDUOS | 14.194,76 | | | | |
| 1996.39901 | RECURSOS EVENTUALES | 324,54 | | | | |
| 1996.54101 | PRODUCTO ARRENDAMIENTO FINCAS URBANAS | 235,68 | | | | |
| 1997.31109 | PRECIO PUBLICO PREST. SERVICIO AYUDA DOMICILIO | 4.593,64 | | | | |
| 1997.32901 | TASA BOLETIN OFICIAL DE LA PROVINCIA | 55,20 | | | | |
| 1997.339 | SERVIDUMBRES CARRETERAS Y CAMINOS VECINALES | 99,17 | | | | |
| 1997.34901 | PRECIO PUBLICO TRATAMIENTO DE RESIDUOS | 11.247,21 | | | | |



EJERCICIOS CERRADOS

Fecha Obtención 14/10/2011

DERECHOS A COBRAR DE PRESUPUESTOS CERRADOS

Pág. 3

EJERCICIO 2010

| APLICACIÓN PRESUPUESTARIA | DESCRIPCIÓN | PENDIENTE DE COBRO A 1 DE ENERO | MODIFICACIONES SALDO INICIAL | DERECHOS ANULADOS | | TOTAL DERECHOS ANULADOS |
|------------------------------|---|---------------------------------------|---------------------------------|-------------------------------|-----------------------------------|----------------------------|
| | | | | ANULACIÓN DE LIQUIDACIONES | APLAZAMIENTO Y FRACCIONAMIENTO | |
| 1997.54101 | PRODUCTO ARRENDAMIENTO FINCAS URBANAS | 235,68 | | | | |
| 1998.31109 | PRECIO PUBLICO PREST. SERVICIO AYUDA DOMICILIO | 3.446,94 | | | | |
| 1998.31201 | TASA ASISTENCIA ESCUELA UNIVERSITARIA ENFERMERIA | 318.437,73 | | | | |
| 1998.32901 | TASA BOLETIN OFICIAL DE LA PROVINCIA | 43,21 | | | | |
| 1998.339 | SERVIDUMBRES CARRETERAS Y CAMINOS VECINALES | 36,06 | | | | |
| 1998.34901 | PRECIO PUBLICO TRATAMIENTO DE RESIDUOS | 4.356,27 | | | | |
| 1998.39901 | RECURSOS EVENTUALES | 465,78 | | | | |
| 1998.54101 | PRODUCTO ARRENDAMIENTO FINCAS URBANAS | 235,68 | | | | |
| 1998.59901 | EXPLOTACION DE GRANJAS | 213,23 | | | | |
| 1999.31003 | HOSPITAL PROVINCIAL | 37.447,85 | | | | |
| 1999.31105 | PRECIO PUBLICO SERVICIO TELEASIST. DOMICILIARIA | 198,33 | | | | |
| 1999.31106 | TASA RESIDENCIA DE ANCIANOS | 171,05 | | | | |
| 1999.31201 | TASA ASISTENCIA ESCUELA UNIVERSITARIA ENFERMERIA | 50.712,70 | | | | |
| 1999.32901 | TASA BOLETIN OFICIAL DE LA PROVINCIA | 322,86 | | | | |
| 1999.339 | SERVIDUMBRES CARRETERAS Y CAMINOS VECINALES | 117,20 | | | | |
| 1999.46201 | APORT. AYTOS. CONVENIO SUSTITUCION SECRETARIOS. | 94,12 | | | | |
| 1999.52001 | INTERESES DE DEPOSITOS EN ENTIDADES FINANCIERAS | 34,58 | | | | |
| 1999.54101 | PRODUCTO ARRENDAMIENTO FINCAS URBANAS | 235,68 | | | | |



EJERCICIOS CERRADOS


Fecha Obtención 14/10/2011

DERECHOS A COBRAR DE PRESUPUESTOS CERRADOS

Pág. 4

EJERCICIO 2010

| APLICACIÓN PRESUPUESTARIA | DESCRIPCIÓN | PENDIENTE DE COBRO A 1 DE ENERO | MODIFICACIONES SALDO INICIAL | DERECHOS ANULADOS | | TOTAL DERECHOS ANULADOS |
|------------------------------|--|---------------------------------------|---------------------------------|-------------------------------|-----------------------------------|----------------------------|
| | | | | ANULACIÓN DE LIQUIDACIONES | APLAZAMIENTO Y FRACCIONAMIENTO | |
| 2000.31003 | HOSPITAL PROVINCIAL | 16.515,91 | | | | |
| 2000.31105 | PRECIO PUBLICO SERVICIO TELEASIST. DOMICILIARIA | 144,24 | | | | |
| 2000.31201 | TASA ASISTENCIA ESCUELA UNIVERSITARIA ENFERMERIA | 68.942,80 | | | | |
| 2000.32901 | TASA BOLETIN OFICIAL DE LA PROVINCIA | 3,06 | | | | |
| 2000.339 | SERVIDUMBRES CARRETERAS Y CAMINOS VECINALES | 39,67 | | | | |
| 2000.38101 | ANUNCIOS A CARGO DE PARTICULARES | 2.076,89 | | | | |
| 2000.45081 | SUBV. JUNTA CASTILLA Y LEON PATR. APUESTAS MUTUAS | 8.714,68 | | | | |
| 2000.54101 | PRODUCTO ARRENDAMIENTO FINCAS URBANAS | 235,68 | | | | |
| 2001.31003 | TASA HOSPITAL PROVINCIAL | 7.751,01 | | | | |
| 2001.31201 | TASA ASISTENCIA ESCUELA UNIVERSITARIA ENFERMERIA | 63.198,04 | | | | |
| 2001.54101 | PRODUCTO ARRENDAMIENTO FINCAS URBANAS | 235,68 | | | | |
| 2002.31003 | TASA HOSPITAL PROVINCIAL | 333,82 | | | | |
| 2002.31106 | TASA RESIDENCIA DE ANCIANOS | 257,53 | | | | |
| 2002.31109 | PRECIO PUBLICO PREST. SERVICIO AYUDA DOMICILIO | 42,76 | | | | |
| 2002.31201 | TASA ASISTENCIA ESCUELA UNIVERSITARIA ENFERMERIA | 481,52 | | | | |
| 2002.31909 | TASA LABORATORIO PECUARIO | 14,44 | | | | |
| 2002.32101 | TASA EXPEDICION PERMISOS EN CTRAS. PROVINCIALES | 21,04 | | | | |
| 2002.32901 | TASA BOLETIN OFICIAL DE LA PROVINCIA | 615,78 | | | | |



EJERCICIOS CERRADOS


Fecha Obtención 14/10/2011

DERECHOS A COBRAR DE PRESUPUESTOS CERRADOS

Pág. 5

EJERCICIO 2010

| APLICACIÓN PRESUPUESTARIA | DESCRIPCIÓN | PENDIENTE DE COBRO A 1 DE ENERO | MODIFICACIONES SALDO INICIAL | DERECHOS ANULADOS | | TOTAL DERECHOS ANULADOS |
|------------------------------|---|---------------------------------------|---------------------------------|-------------------------------|-----------------------------------|----------------------------|
| | | | | ANULACIÓN DE LIQUIDACIONES | APLAZAMIENTO Y FRACCIONAMIENTO | |
| 2002.39301 | INTERESES DE DEMORA | 10.412,75 | | | | |
| 2002.54101 | PRODUCTO ARRENDAMIENTO FINCAS URBANAS | 176,76 | | | | |
| 2002.76205 | APORT. AYTOS. PLANEAMIENTO URBANISTICO 2009 | 2.118,00 | | | | |
| 2003.31003 | TASA HOSPITAL PROVINCIAL | 438,23 | | | | |
| 2003.31106 | TASA RESIDENCIA DE ANCIANOS | 332,62 | | | | |
| 2003.32101 | TASA EXPEDICION PERMISOS EN CTRAS. PROVINCIALES | 246,43 | | | | |
| 2003.32901 | TASA BOLETIN OFICIAL DE LA PROVINCIA | 70,20 | | | | |
| 2003.39301 | INTERESES DE DEMORA | 3,65 | | | | |
| 2003.52001 | INTERESES DE DEPOSITOS EN ENTIDADES FINANCIERAS | 128,08 | | | | |
| 2003.76203 | APORT. AYTOS. FONDO COOPERACION LOCAL 2009 | 5.432,93 | | | | |
| 2003.76205 | APORT. AYTOS. PLANEAMIENTO URBANISTICO 2009 | 5.229,50 | -3.429,50 | | | |
| 2003.76207 | APORTACION AYUNTAMIENTOS PLAN URBANISMO 2000 | 570,98 | | | | |
| 2003.79101 | SUBV. FEDER PALENCIA RURAL: HACIA TERRITORIOS COMPETITIVOS | 58.784,91 | | | | |
| 2003.83001 | REINTEGROS ANTICIPOS PAGAS PERSONAL | 0,56 | | | | |
| 2004.31003 | TASA HOSPITAL PROVINCIAL | 225,02 | | | | |
| 2004.31103 | TASAS ESTANCIAS EN PSIQUIATRICOS | 414,44 | | | | |
| 2004.31105 | PRECIO PUBLICO SERVICIO TELEASIST. DOMICILIARIA | 9,02 | | | | |
| 2004.31201 | TASA ASISTENCIA ESCUELA UNIVERSITARIA ENFERMERIA | 111,00 | | | | |
| 2004.32101 | TASA EXPEDICION PERMISOS EN CTRAS. PROVINCIALES | 21,04 | | | | |



EJERCICIOS CERRADOS

Fecha Obtención 14/10/2011

DERECHOS A COBRAR DE PRESUPUESTOS CERRADOS

Pág. 6

EJERCICIO 2010

| APLICACIÓN PRESUPUESTARIA | DESCRIPCIÓN | PENDIENTE DE COBRO A 1 DE ENERO | MODIFICACIONES SALDO INICIAL | DERECHOS ANULADOS | | TOTAL DERECHOS ANULADOS |
|------------------------------|---|---------------------------------------|---------------------------------|-------------------------------|-----------------------------------|----------------------------|
| | | | | ANULACIÓN DE LIQUIDACIONES | APLAZAMIENTO Y FRACCIONAMIENTO | |
| 2004.76205 | APORT. AYTOS. PLANEAMIENTO URBANISTICO 2009 | 5.080,49 | | | | |
| 2004.76206 | APORTACION AYTOS. PLAN DIPUTACION 2009 | 18.951,75 | | | | |
| 2004.79101 | SUBV. FEDER PALENCIA RURAL: HACIA TERRITORIOS COMPETITIVOS | 51.320,34 | | | | |
| 2004.83101 | REINTEGRO DE ANTICIPOS AL PERSONAL | 0,28 | | | | |
| 2005.31105 | PRECIO PUBLICO SERVICIO TELEASIST. DOMICILIARIA | 12,34 | | | | |
| 2005.31201 | TASA ASISTENCIA ESCUELA UNIVERSITARIA ENFERMERIA | 2.542,30 | | | | |
| 2005.32101 | TASA EXPEDICION PERMISOS EN CTRAS. PROVINCIALES | 165,28 | | | | |
| 2005.32901 | TASA BOLETIN OFICIAL DE LA PROVINCIA | 1.325,08 | | | | |
| 2005.49001 | APORTACION U.E. PROYECTO EQUAL-INDECO | 525,00 | -525,00 | | | |
| 2005.72001 | APORTACION MAP PLAN PROV. OBRAS Y SERVICIOS 2009 | 2.197,86 | -2.197,86 | | | |
| 2005.72002 | APORTACION MAP PROGRAMA OPERATIVO LOCAL | 4.178,67 | -4.178,67 | | | |
| 2005.76201 | APORT. AYTOS. PLAN PROV. OBRAS Y SERVICIOS 2009 | 2.511,83 | -2.511,83 | | | |
| 2005.76203 | APORT. AYTOS. FONDO COOPERACION LOCAL 2009 | 30.931,20 | -30.931,20 | | | |
| 2005.76204 | APORT. AYTOS. PROGRAMA OPERATIVO LOCAL 2005 | 5.977,96 | | | | |
| 2005.76205 | APORT. AYTOS. PLANEAMIENTO URBANISTICO 2009 | 5.120,00 | -4.400,00 | | | |
| 2005.79101 | SUBV. FEDER PALENCIA RURAL: HACIA TERRITORIOS COMPETITIVOS | 146.567,17 | | | | |
| 2006.31105 | PRECIO PUBLICO SERVICIO TELEASIST. DOMICILIARIA | 932,77 | | | | |
| 2006.32901 | TASA BOLETIN OFICIAL DE LA PROVINCIA | 171,18 | | | | |



EJERCICIOS CERRADOS

Fecha Obtención 14/10/2011

DERECHOS A COBRAR DE PRESUPUESTOS CERRADOS

Pág. 7

EJERCICIO 2010

| APLICACIÓN PRESUPUESTARIA | DESCRIPCIÓN | PENDIENTE DE COBRO A 1 DE ENERO | MODIFICACIONES SALDO INICIAL | DERECHOS ANULADOS | | TOTAL DERECHOS ANULADOS |
|------------------------------|---|---------------------------------------|---------------------------------|-------------------------------|-----------------------------------|----------------------------|
| | | | | ANULACIÓN DE LIQUIDACIONES | APLAZAMIENTO Y FRACCIONAMIENTO | |
| 2006.34910 | PRECIO PUBLICO SEGURIDAD Y SALUD | 0,01 | | | | |
| 2006.38101 | ANUNCIOS A CARGO DE PARTICULARES | 875,38 | | | | |
| 2006.39302 | INTERESES DE DEMORA OBRAS | 36,98 | | | | |
| 2006.72001 | APORTACION MAP PLAN PROV. OBRAS Y SERVICIOS 2006 | 9.199,75 | -9.199,75 | | | |
| 2006.72002 | APORTACION MAP PROGRAMA OPERATIVO LOCAL | 4.176,94 | -4.176,94 | | | |
| 2006.75020 | APORTACIÓN JUNTA AYUDAS ADAPTACIÓN FUNCIONAL HOGAR | 16.861,25 | | | | |
| 2006.76201 | APORT. AYTOS. PLAN PROV. OBRAS Y SERVICIOS 2006 | 10.582,66 | -10.582,66 | | | |
| 2006.76203 | APORT. AYTOS. FONDO COOPERACION LOCAL 2006 | 48.605,71 | -40.881,44 | | | |
| 2006.76204 | APORT. AYTOS. PROGRAMA OPERATIVO LOCAL 2006 | 16.507,36 | -16.507,36 | | | |
| 2006.76205 | APORT. AYTOS. PLANEAMIENTO URBANISTICO 2006 | 10.347,75 | | | | |
| 2006.79101 | APORTACION UNION EUROPEA PROGRAMA OPERATIVO LOCAL 2006 | 393.850,36 | -102.936,93 | | | |
| 2007.31105 | PRECIO PUBLICO SERVICIO TELEASIST. DOMICILIARIA | 1.313,32 | | | | |
| 2007.31109 | PRECIO PUBLICO PREST. SERVICIO AYUDA DOMICILIO | 29,96 | | | | |
| 2007.31201 | TASA ASISTENCIA ESCUELA UNIVERSITARIA ENFERMERIA | 124,00 | | | | |
| 2007.32101 | TASA EXPEDICION PERMISOS EN CTRAS. PROVINCIALES | 105,18 | | | | |
| 2007.32901 | TASA BOLETIN OFICIAL DE LA PROVINCIA | 467,77 | | | | |
| 2007.39906 | MATRICULAS ESCUELA UNIVERSITARIA DE ENFERMERIA | 220,63 | | | | |
| 2007.59901 | EXPLOTACION DE GRANJAS | 17.577,46 | | | | |



EJERCICIOS CERRADOS

Fecha Obtención 14/10/2011

DERECHOS A COBRAR DE PRESUPUESTOS CERRADOS

Pág. 8

EJERCICIO 2010

| APLICACIÓN PRESUPUESTARIA | DESCRIPCIÓN | PENDIENTE DE COBRO A 1 DE ENERO | MODIFICACIONES SALDO INICIAL | DERECHOS ANULADOS | | TOTAL DERECHOS ANULADOS |
|------------------------------|---|---------------------------------------|---------------------------------|-------------------------------|-----------------------------------|----------------------------|
| | | | | ANULACIÓN DE LIQUIDACIONES | APLAZAMIENTO Y FRACCIONAMIENTO | |
| 2007.76209 | APORT. AYTOS. PLAN DIPUTACION 2007 | 248,93 | | | | |
| 2008.31103 | TASAS ESTANCIAS EN PSIQUIATRICOS | 492,66 | | | | |
| 2008.31105 | PRECIO PUBLICO SERVICIO TELEASIST. DOMICILIARIA | 2,23 | | | | |
| 2008.31106 | TASA RESIDENCIA DE ANCIANOS | 222,63 | | | | |
| 2008.31109 | PRECIO PUBLICO PREST. SERVICIO AYUDA DOMICILIO | 581,38 | | | | |
| 2008.31201 | TASA ASISTENCIA ESCUELA UNIVERSITARIA ENFERMERIA | 248,00 | | | | |
| 2008.32901 | TASA BOLETIN OFICIAL DE LA PROVINCIA | 494,40 | | | | |
| 2008.34901 | PRECIO PUBLICO TRATAMIENTO DE RESIDUOS | 1.834,63 | | | | |
| 2008.34902 | PRECIO PUBLICO REDACCION PROYECTOS Y DIREC. OBRAS | 0,01 | | | | |
| 2008.38901 | REINTEGROS DE PRESUPUESTOS CERRADOS | 1.679,86 | | | | |
| 2008.39301 | INTERESES DE DEMORA | 718,82 | | | | |
| 2008.39302 | INTERESES DE DEMORA OBRAS | 85,11 | | | | |
| 2008.39904 | GASTOS GESTION CAJA PROVINCIAL DE COOPERACION | 207,02 | | | | |
| 2008.41001 | APORT. F. PROV. DEPORTES GASTOS PERSONAL Y MANT. PROGR. CONT | 20.356,38 | | | | |
| 2008.45002 | SUBV. JUNTA CASTILLA Y LEON BIENESTAR SOCIAL | 4.687,50 | | | | |
| 2008.45082 | SUBV. ECYL ESTUDIO POTENCIAL DESARROLLO EMPRES. C. CASTILLA | 509,39 | | | | |
| 2008.49001 | APORTACION U.E. PROYECTO FORMAEMPLE@ | 189.477,64 | | | | |
| 2008.76207 | APORT. AYTOS. PLANEAMIENTO URBANISTICO 2007 | 4.698,00 | -4.698,00 | | | |



EJERCICIOS CERRADOS


Fecha Obtención 14/10/2011

DERECHOS A COBRAR DE PRESUPUESTOS CERRADOS

Pág. 9

EJERCICIO 2010

| APLICACIÓN PRESUPUESTARIA | DESCRIPCIÓN | PENDIENTE DE COBRO A 1 DE ENERO | MODIFICACIONES SALDO INICIAL | DERECHOS ANULADOS | | TOTAL DERECHOS ANULADOS |
|------------------------------|---|---------------------------------------|---------------------------------|-------------------------------|-----------------------------------|----------------------------|
| | | | | ANULACIÓN DE LIQUIDACIONES | APLAZAMIENTO Y FRACCIONAMIENTO | |
| 2008.76208 | APORT. AYTOS. PLAN PROVINCIAL OBRAS Y SERVICIOS 2007 | 11.537,53 | | | | |
| 2008.76209 | APORT. AYTOS. PLAN DIPUTACION 2007 | 5.400,00 | | | | |
| 2008.76212 | APORT. AYTO. VILLAMURIEL PABELLON POLIDEPORTIVO | 86.599,12 | | | | |
| 2008.76213 | APORTACION AYTOS. PLAN DIPUTACION 2008 | 3.330,00 | | | | |
| 2008.82120 | REINTEGRO AYTOS. CAJA PROVINCIAL DE COOPERACION | 3.373,69 | | | | |
| 2008.83101 | REINTEGRO DE ANTICIPOS AL PERSONAL | 15.998,88 | | | | |
| 2009.17101 | RECARGO PROVINCIAL SOBRE I.A.E. | 629.503,80 | | | | |
| 2009.31103 | TASAS ESTANCIAS EN PSIQUIATRICOS | 14.582,46 | | | | |
| 2009.31105 | PRECIO PUBLICO SERVICIO TELEASIST. DOMICILIARIA | 1.942,54 | | | | |
| 2009.31106 | TASA RESIDENCIA DE ANCIANOS | 1.578,00 | | | | |
| 2009.31109 | PRECIO PUBLICO PREST. SERVICIO AYUDA DOMICILIO | 126.923,22 | | | | |
| 2009.31201 | TASA ASISTENCIA ESCUELA UNIVERSITARIA ENFERMERIA | 762,00 | | | | |
| 2009.32101 | TASA EXPEDICION PERMISOS EN CTRAS. PROVINCIALES | 1.495,16 | | 60,10 | | 60,10 |
| 2009.32901 | TASA BOLETIN OFICIAL DE LA PROVINCIA | 615,57 | | | | |
| 2009.32905 | TASA GESTION TRIBUTARIA Y RECAUDACION INGRESOS A LAS E.E.L.L | 902.383,11 | | | | |
| 2009.34901 | PRECIO PUBLICO TRATAMIENTO DE RESIDUOS | 1.133.902,85 | | 2.253,76 | | 2.253,76 |
| 2009.34902 | PRECIO PUBLICO REDACCION PROYECTOS Y DIREC. OBRAS | 134.844,17 | | | | |
| 2009.34906 | PRECIO PUBLICO REPRODUC. ASISTIDA ANIMALES | 8.050,57 | | | | |



EJERCICIOS CERRADOS


Fecha Obtención 14/10/2011

DERECHOS A COBRAR DE PRESUPUESTOS CERRADOS

Pág. 10

EJERCICIO 2010

| APLICACIÓN PRESUPUESTARIA | DESCRIPCIÓN | PENDIENTE DE COBRO A 1 DE ENERO | MODIFICACIONES SALDO INICIAL | DERECHOS ANULADOS | | TOTAL DERECHOS ANULADOS |
|------------------------------|---|---------------------------------------|---------------------------------|-------------------------------|-----------------------------------|----------------------------|
| | | | | ANULACIÓN DE LIQUIDACIONES | APLAZAMIENTO Y FRACCIONAMIENTO | |
| 2009.34907 | PRECIO PUBLICO COMPROB. ACTIVIDADES CLASIFICADAS | 1.307,33 | | | | |
| 2009.34910 | PRECIO PUBLICO SEGURIDAD Y SALUD | 25.420,31 | | | | |
| 2009.39211 | RECARGOS DE APREMIO | 977,05 | | | | |
| 2009.39301 | INTERESES DE DEMORA | 292,12 | | | | |
| 2009.39302 | INTERESES DE DEMORA OBRAS | 3.200,93 | | | | |
| 2009.39901 | RECURSOS EVENTUALES | 30.001,40 | | | | |
| 2009.39904 | GASTOS GESTION CAJA PROVINCIAL DE COOPERACION | 4.659,88 | | | | |
| 2009.39906 | MATRICULAS ESCUELA UNIVERSITARIA DE ENFERMERIA | 1.302,78 | | | | |
| 2009.41001 | APORT. F. PROV. DEPORTES GASTOS PERSONAL Y MANT. PROGR. CONT | 22.229,93 | | | | |
| 2009.41002 | APORT. PATRONATO TURISMO GASTOS PERSONAL Y MANTEN. PRO.CONTA | 21.950,36 | | | | |
| 2009.45002 | SUBV. JUNTA CASTILLA Y LEON BIENESTAR SOCIAL | 438.555,06 | -0,13 | | | |
| 2009.45003 | APORT. JUNTA CASTILLA Y LEON AYUDA A DOMICILIO | 732.911,27 | | | | |
| 2009.45004 | SUBVENCION JUNTA DEPENDENCIA | 36.833,50 | | | | |
| 2009.45006 | SUBV. JUNTA CASTILLA Y LEON TELEASIST. DOMICILIARIA | 6.512,36 | | | | |
| 2009.45008 | SUBV. JUNTA CASTILLA Y LEON PROGRAMA CRECEMOS | 41.144,32 | -5.947,05 | | | |
| 2009.45010 | SUBV. JUNTA CASTILLA Y LEON SERVICIOS JUVENILES | 8.173,75 | | | | |
| 2009.45013 | SUBV. JUNTA CASTILLA Y LEON FORMAC. CUIDADORES DEPENDIENTES | 525,00 | | | | |



EJERCICIOS CERRADOS

Fecha Obtención 14/10/2011

DERECHOS A COBRAR DE PRESUPUESTOS CERRADOS

Pág. 11

EJERCICIO 2010

| APLICACIÓN PRESUPUESTARIA | DESCRIPCIÓN | PENDIENTE DE COBRO A 1 DE ENERO | MODIFICACIONES SALDO INICIAL | DERECHOS ANULADOS | | TOTAL DERECHOS ANULADOS |
|------------------------------|--|---------------------------------------|---------------------------------|-------------------------------|-----------------------------------|----------------------------|
| | | | | ANULACIÓN DE LIQUIDACIONES | APLAZAMIENTO Y FRACCIONAMIENTO | |
| 2009.45051 | SUBV. JUNTA CASTILLA Y LEON RED PROVINCIAL A.D.L. | 4.918,92 | | | | |
| 2009.45052 | SUBV. JUNTA CASTILLA Y LEON EDICION MUESTRAS ALIMENTARIAS | 8.280,14 | -0,04 | | | |
| 2009.46701 | APORTACION CONSORCIO CANAL DE CASTILLA GASTOS DE PERSONAL | 15.596,40 | | | | |
| 2009.46702 | APORTACION CONSORCIO PROV. DE RESIDUOS GASTOS DE PERSONAL | 16.416,00 | | | | |
| 2009.47002 | APORTACION EMPRESAS PRIVADAS ALIMENTOS DE PALENCIA | 30.000,00 | | | | |
| 2009.47003 | APORTACION EMPRESAS PRIVADAS PROGRAMA MUJER | 5.000,00 | | | | |
| 2009.47006 | APORTACION EMPRESAS PRIVADAS ESCUELA EMPRENDEDORES | 15.000,00 | | | | |
| 2009.47008 | APORTACION CAJA ESPAÑA FORMACION CUIDADORES PERSONAS DEPEND. | 10.000,00 | | | | |
| 2009.49003 | APORTACION F.S.E. PROYECTO VIVE EL CANAL | 66.868,57 | | | | |
| 2009.49005 | APORTACIÓN U.E. PROYECTO AGRONATUR | 1.160,81 | | | | |
| 2009.49104 | SUBV. FEDER PALENCIA RURAL: HACIA TERRITORIOS COMPETITIVOS | 2.711,40 | | | | |
| 2009.59901 | EXPLOTACION DE GRANJAS | 49.974,66 | | | | |
| 2009.72001 | APORTACION MAP PLAN PROV. OBRAS Y SERVICIOS 2009 | 64.053,00 | | | | |
| 2009.72007 | APORT. MAP PLAN PROV. OBRAS Y SERVICIOS 2007 | 7.875,00 | | | | |
| 2009.72009 | APORT. MAP PLAN PROV. OBRAS Y SERVICIOS 2008 | 5.250,00 | | | | |
| 2009.75004 | SUBV. JUNTA CASTILLA Y LEON SEÑALIZ. RED ESPACIOS NATURALES | 4.560,61 | | | | |
| 2009.75012 | SUBV. JUNTA CASTILLA Y LEON MEJORA INSTAL. Y EQUIPAM. CEAS | 76.639,75 | | | | |



EJERCICIOS CERRADOS


Fecha Obtención 14/10/2011

DERECHOS A COBRAR DE PRESUPUESTOS CERRADOS

Pág. 12

EJERCICIO 2010

| APLICACIÓN PRESUPUESTARIA | DESCRIPCIÓN | PENDIENTE DE COBRO A 1 DE ENERO | MODIFICACIONES SALDO INICIAL | DERECHOS ANULADOS | | TOTAL DERECHOS ANULADOS |
|------------------------------|---|---------------------------------------|---------------------------------|-------------------------------|-----------------------------------|----------------------------|
| | | | | ANULACIÓN DE LIQUIDACIONES | APLAZAMIENTO Y FRACCIONAMIENTO | |
| 2009.75027 | SUBV. JUNTA CASTILLA Y LEON VEHICULOS HIBRIDOS | 14.160,26 | -2.231,19 | | | |
| 2009.75080 | APORT. JUNTA CASTILLA Y LEON FONDO C. LOCAL 2009 | 740.516,65 | | | | |
| 2009.76201 | APORT. AYTOS. PLAN PROV. OBRAS Y SERVICIOS 2009 | 74.826,73 | | | | |
| 2009.76203 | APORT. AYTOS. FONDO COOPERACION LOCAL 2009 | 143.180,10 | | | | |
| 2009.76206 | APORTACION AYTOS. PLAN DIPUTACION 2009 | 5.160,00 | | | | |
| 2009.76208 | APORT. AYTOS. PLAN PROVINCIAL OBRAS Y SERVICIOS 2007 | 50.576,94 | | | | |
| 2009.76210 | APORT. AYTOS. FONDO COOPERACION LOCAL 2007 | 5.484,00 | | | | |
| 2009.76211 | APORTACION AYTOS. OBRAS ABAST. CONVENIO 2008/2010 | 146.436,14 | | | | |
| 2009.76212 | APORT. AYTO. VILLAMURIEL PABELLON POLIDEPORTIVO | 226.258,26 | | | | |
| 2009.76213 | APORTACION AYTOS. PLAN DIPUTACION 2008 | 47.920,85 | | | | |
| 2009.76214 | APORT. AYTOS. FONDO COOPERACION LOCAL 2008 | 174.175,38 | | | | |
| 2009.76215 | APORT. AYTOS. PLAN PROV. OBRAS Y SERVICIOS 2008 | 51.652,74 | | | | |
| 2009.79101 | SUBV. FEDER PALENCIA RURAL: HACIA TERRITORIOS COMPETITIVOS | 78.324,60 | | | | |
| 2009.82120 | REINTEGRO AYTOS. CAJA PROVINCIAL DE COOPERACION | 15.146,58 | | | | |
| 2009.83101 | REINTEGRO DE ANTICIPOS AL PERSONAL | 56.332,86 | | | | |
| TOTAL | | 8.569.267,63 | -245.335,55 | 2.313,86 | | 2.313,86 |




EJERCICIOS CERRADOS

DERECHOS A COBRAR DE PRESUPUESTOS CERRADOS

EJERCICIO 2010

| APLICACIÓN PRESUPUESTARIA | DESCRIPCIÓN | DERECHOS CANCELADOS | | | | TOTAL DERECHOS CANCELADOS | RECAUDACIÓN | PENDIENTE DE COBRO A 31 DE DICIEMBRE |
|------------------------------|---|----------------------|--------------|----------------|--------------|---------------------------------|-------------|--|
| | | COBROS EN ESPECIE | INSOLVENCIAS | PRESCRIPCIONES | OTRAS CAUSAS | | | |
| 1991.001 | SALDOS DEL PRESUPUESTO DE 1.991 Y ANTERIORES | | | | | | 4.080,48 | |
| 1992.31109 | PRECIO PUBLICO PREST. SERVICIO AYUDA DOMICILIO | | | | | | 461,86 | |
| 1992.31201 | TASA ASISTENCIA ESCUELA UNIVERSITARIA ENFERMERIA | | | | | | 9.124,20 | |
| 1992.34403 | PRECIO PUBLICO UTILIZACION PLAZA TOROS PARA ACTOS | | | | | | 208,86 | |
| 1992.34901 | PRECIO PUBLICO TRATAMIENTO DE RESIDUOS | | | | | | 44.001,84 | |
| 1992.34908 | PRECIO PUBLICO VENTA DE PUBLICACIONES | | | | | | 10,13 | |
| 1992.38101 | ANUNCIOS A CARGO DE PARTICULARES | | | | | | 8.003,39 | |
| 1992.54101 | PRODUCTO ARRENDAMIENTO FINCAS URBANAS | | | | | | 235,68 | |
| 1992.83001 | REINTEGROS ANTICIPOS PAGAS PERSONAL | | | | | | 1.352,28 | |
| 1993.31109 | PRECIO PUBLICO PREST. SERVICIO AYUDA DOMICILIO | | | | | | 1.488,57 | |
| 1993.31201 | TASA ASISTENCIA ESCUELA UNIVERSITARIA ENFERMERIA | | | | | | 471,45 | |
| 1993.32901 | TASA BOLETIN OFICIAL DE LA PROVINCIA | | | | | | 26.296,30 | |
| 1993.34901 | PRECIO PUBLICO TRATAMIENTO DE RESIDUOS | | | | | | 39.198,43 | |
| 1993.38101 | ANUNCIOS A CARGO DE PARTICULARES | | | | | | 1.392,82 | |
| 1993.54101 | PRODUCTO ARRENDAMIENTO FINCAS URBANAS | | | | | | 235,68 | |
| 1993.76203 | APORT. AYTOS. FONDO COOPERACION LOCAL 2009 | | | | | | 331,40 | |



EJERCICIOS CERRADOS

DERECHOS A COBRAR DE PRESUPUESTOS CERRADOS

EJERCICIO 2010

| APLICACIÓN PRESUPUESTARIA | DESCRIPCIÓN | DERECHOS CANCELADOS | | | | TOTAL DERECHOS CANCELADOS | RECAUDACIÓN | PENDIENTE DE COBRO A 31 DE DICIEMBRE |
|---------------------------|--|---------------------|--------------|----------------|--------------|---------------------------|-------------|--------------------------------------|
| | | COBROS EN ESPECIE | INSOLVENCIAS | PRESCRIPCIONES | OTRAS CAUSAS | | | |
| 1994.31109 | PRECIO PUBLICO PREST. SERVICIO AYUDA DOMICILIO | | | | | | 3.158,87 | |
| 1994.32901 | TASA BOLETIN OFICIAL DE LA PROVINCIA | | | | | | 614,28 | |
| 1994.34901 | PRECIO PUBLICO TRATAMIENTO DE RESIDUOS | | | | | | 2.029,55 | |
| 1994.38101 | ANUNCIOS A CARGO DE PARTICULARES | | | | | | 136,85 | |
| 1994.54101 | PRODUCTO ARRENDAMIENTO FINCAS URBANAS | | | | | | 235,68 | |
| 1995.31109 | PRECIO PUBLICO PREST. SERVICIO AYUDA DOMICILIO | | | | | | 5.468,52 | |
| 1995.31201 | TASA ASISTENCIA ESCUELA UNIVERSITARIA ENFERMERIA | | | | | | 415,15 | |
| 1995.32901 | TASA BOLETIN OFICIAL DE LA PROVINCIA | | | | | | 662,21 | |
| 1995.34901 | PRECIO PUBLICO TRATAMIENTO DE RESIDUOS | | | | | | 2.113,65 | |
| 1995.36002 | VENTA DE PUBLICACIONES | | | | | | 2.844,38 | |
| 1995.38101 | ANUNCIOS A CARGO DE PARTICULARES | | | | | | 432,25 | |
| 1995.54101 | PRODUCTO ARRENDAMIENTO FINCAS URBANAS | | | | | | 235,68 | |
| 1996.31109 | PRECIO PUBLICO PREST. SERVICIO AYUDA DOMICILIO | | | | | | 1.947,24 | |
| 1996.32901 | TASA BOLETIN OFICIAL DE LA PROVINCIA | | | | | | 909,52 | |
| 1996.339 | SERVIDUMBRES CARRETERAS Y CAMINOS VECINALES | | | | | | 48,68 | |
| 1996.34901 | PRECIO PUBLICO TRATAMIENTO DE RESIDUOS | | | | | | 14.194,76 | |
| 1996.39901 | RECURSOS EVENTUALES | | | | | | 324,54 | |



EJERCICIOS CERRADOS

DERECHOS A COBRAR DE PRESUPUESTOS CERRADOS

EJERCICIO 2010

| APLICACIÓN PRESUPUESTARIA | DESCRIPCIÓN | DERECHOS CANCELADOS | | | | TOTAL DERECHOS CANCELADOS | RECAUDACIÓN | PENDIENTE DE COBRO A 31 DE DICIEMBRE |
|---------------------------|--|---------------------|--------------|----------------|--------------|---------------------------|-------------|--------------------------------------|
| | | COBROS EN ESPECIE | INSOLVENCIAS | PRESCRIPCIONES | OTRAS CAUSAS | | | |
| 2002.31003 | TASA HOSPITAL PROVINCIAL | | | | | | | 333,82 |
| 2002.31106 | TASA RESIDENCIA DE ANCIANOS | | | | | | | 257,53 |
| 2002.31109 | PRECIO PUBLICO PREST. SERVICIO AYUDA DOMICILIO | | | | | | | 42,76 |
| 2002.31201 | TASA ASISTENCIA ESCUELA UNIVERSITARIA ENFERMERIA | | | | | | | 481,52 |
| 2002.31909 | TASA LABORATORIO PECUARIO | | | | | | | 14,44 |
| 2002.32101 | TASA EXPEDICION PERMISOS EN CTRAS. PROVINCIALES | | | | | | | 21,04 |
| 2002.32901 | TASA BOLETIN OFICIAL DE LA PROVINCIA | | | | | | | 615,78 |
| 2002.39301 | INTERESES DE DEMORA | | | | | | 10.412,75 | |
| 2002.54101 | PRODUCTO ARRENDAMIENTO FINCAS URBANAS | | | | | | | 176,76 |
| 2002.76205 | APORT. AYTOS. PLANEAMIENTO URBANISTICO 2009 | | | | | | | 2.118,00 |
| 2003.31003 | TASA HOSPITAL PROVINCIAL | | | | | | | 438,23 |
| 2003.31106 | TASA RESIDENCIA DE ANCIANOS | | | | | | | 332,62 |
| 2003.32101 | TASA EXPEDICION PERMISOS EN CTRAS. PROVINCIALES | | | | | | | 246,43 |
| 2003.32901 | TASA BOLETIN OFICIAL DE LA PROVINCIA | | | | | | | 70,20 |
| 2003.39301 | INTERESES DE DEMORA | | | | | | 3,65 | |
| 2003.52001 | INTERESES DE DEPOSITOS EN ENTIDADES FINANCIERAS | | | | | | | 128,08 |
| 2003.76203 | APORT. AYTOS. FONDO COOPERACION LOCAL 2009 | | | | | | 4.244,06 | 1.188,87 |
| 2003.76205 | APORT. AYTOS. PLANEAMIENTO URBANISTICO 2009 | | | | | | 1.080,00 | 720,00 |



EJERCICIOS CERRADOS

DERECHOS A COBRAR DE PRESUPUESTOS CERRADOS

EJERCICIO 2010

| APLICACIÓN PRESUPUESTARIA | DESCRIPCIÓN | DERECHOS CANCELADOS | | | | TOTAL DERECHOS CANCELADOS | RECAUDACIÓN | PENDIENTE DE COBRO A 31 DE DICIEMBRE |
|------------------------------|--|----------------------|--------------|----------------|--------------|---------------------------------|-------------|--|
| | | COBROS EN ESPECIE | INSOLVENCIAS | PRESCRIPCIONES | OTRAS CAUSAS | | | |
| 2003.76207 | APORTACION AYUNTAMIENTOS PLAN URBANISMO 2000 | | | | | | | 570,98 |
| 2003.79101 | SUBV. FEDER PALENCIA RURAL: HACIA TERRITORIOS COMPETITIVOS | | | | | | | 58.784,91 |
| 2003.83001 | REINTEGROS ANTICIPOS PAGAS PERSONAL | | | | | | | 0,56 |
| 2004.31003 | TASA HOSPITAL PROVINCIAL | | | | | | | 225,02 |
| 2004.31103 | TASAS ESTANCIAS EN PSIQUIATRICOS | | | | | | | 414,44 |
| 2004.31105 | PRECIO PUBLICO SERVICIO TELEASIST. DOMICILIARIA | | | | | | | 9,02 |
| 2004.31201 | TASA ASISTENCIA ESCUELA UNIVERSITARIA ENFERMERIA | | | | | | | 111,00 |
| 2004.32101 | TASA EXPEDICION PERMISOS EN CTRAS. PROVINCIALES | | | | | | | 21,04 |
| 2004.76205 | APORT. AYTOS. PLANEAMIENTO URBANISTICO 2009 | | | | | | | 5.080,49 |
| 2004.76206 | APORTACION AYTOS. PLAN DIPUTACION 2009 | | | | | | | 18.951,75 |
| 2004.79101 | SUBV. FEDER PALENCIA RURAL: HACIA TERRITORIOS COMPETITIVOS | | | | | | | 51.320,34 |
| 2004.83101 | REINTEGRO DE ANTICIPOS AL PERSONAL | | | | | | | 0,28 |
| 2005.31105 | PRECIO PUBLICO SERVICIO TELEASIST. DOMICILIARIA | | | | | | | 12,34 |
| 2005.31201 | TASA ASISTENCIA ESCUELA UNIVERSITARIA ENFERMERIA | | | | | | | 2.542,30 |
| 2005.32101 | TASA EXPEDICION PERMISOS EN CTRAS. PROVINCIALES | | | | | | | 165,28 |
| 2005.32901 | TASA BOLETIN OFICIAL DE LA PROVINCIA | | | | | | | 1.325,08 |
| 2005.49001 | APORTACION U.E. PROYECTO EQUAL-INDECO | | | | | | | |



EJERCICIOS CERRADOS

DERECHOS A COBRAR DE PRESUPUESTOS CERRADOS

EJERCICIO 2010

| APLICACIÓN PRESUPUESTARIA | DESCRIPCIÓN | DERECHOS CANCELADOS | | | | TOTAL DERECHOS CANCELADOS | RECAUDACIÓN | PENDIENTE DE COBRO A 31 DE DICIEMBRE |
|------------------------------|--|----------------------|--------------|----------------|--------------|---------------------------------|-------------|--|
| | | COBROS EN ESPECIE | INSOLVENCIAS | PRESCRIPCIONES | OTRAS CAUSAS | | | |
| 2005.72001 | APORTACION MAP PLAN PROV. OBRAS Y SERVICIOS 2009 | | | | | | | |
| 2005.72002 | APORTACION MAP PROGRAMA OPERATIVO LOCAL | | | | | | | |
| 2005.76201 | APORT. AYTOS. PLAN PROV. OBRAS Y SERVICIOS 2009 | | | | | | | |
| 2005.76203 | APORT. AYTOS. FONDO COOPERACION LOCAL 2009 | | | | | | | |
| 2005.76204 | APORT. AYTOS. PROGRAMA OPERATIVO LOCAL 2005 | | | | | | | 5.977,96 |
| 2005.76205 | APORT. AYTOS. PLANEAMIENTO URBANISTICO 2009 | | | | | | | 720,00 |
| 2005.79101 | SUBV. FEDER PALENCIA RURAL: HACIA TERRITORIOS COMPETITIVOS | | | | | | 11.660,93 | 134.906,24 |
| 2006.31105 | PRECIO PUBLICO SERVICIO TELEASIST. DOMICILIARIA | | | | | | | 932,77 |
| 2006.32901 | TASA BOLETIN OFICIAL DE LA PROVINCIA | | | | | | | 171,18 |
| 2006.34910 | PRECIO PUBLICO SEGURIDAD Y SALUD | | | | | | | 0,01 |
| 2006.38101 | ANUNCIOS A CARGO DE PARTICULARES | | | | | | | 875,38 |
| 2006.39302 | INTERESES DE DEMORA OBRAS | | | | | | | 36,98 |
| 2006.72001 | APORTACION MAP PLAN PROV. OBRAS Y SERVICIOS 2006 | | | | | | | |
| 2006.72002 | APORTACION MAP PROGRAMA OPERATIVO LOCAL | | | | | | | |
| 2006.75020 | APORTACIÓN JUNTA AYUDAS ADAPTACIÓN FUNCIONAL HOGAR | | | | | | | 16.861,25 |
| 2006.76201 | APORT. AYTOS. PLAN PROV. OBRAS Y SERVICIOS 2006 | | | | | | | |
| 2006.76203 | APORT. AYTOS. FONDO COOPERACION LOCAL 2006 | | | | | | 2.733,07 | 4.991,20 |



EJERCICIOS CERRADOS

DERECHOS A COBRAR DE PRESUPUESTOS CERRADOS

EJERCICIO 2010

| APLICACIÓN PRESUPUESTARIA | DESCRIPCIÓN | DERECHOS CANCELADOS | | | | TOTAL DERECHOS CANCELADOS | RECAUDACIÓN | PENDIENTE DE COBRO A 31 DE DICIEMBRE |
|------------------------------|--|----------------------|--------------|----------------|--------------|---------------------------------|-------------|--|
| | | COBROS EN ESPECIE | INSOLVENCIAS | PRESCRIPCIONES | OTRAS CAUSAS | | | |
| 2006.76204 | APORT. AYTOS. PROGRAMA OPERATIVO LOCAL 2006 | | | | | | | |
| 2006.76205 | APORT. AYTOS. PLANEAMIENTO URBANISTICO 2006 | | | | | | 1.693,13 | 8.654,62 |
| 2006.79101 | APORTACION UNION EUROPEA PROGRAMA OPERATIVO LOCAL 2006 | | | | | | 290.913,43 | |
| 2007.31105 | PRECIO PUBLICO SERVICIO TELEASIST. DOMICILIARIA | | | | | | | 1.313,32 |
| 2007.31109 | PRECIO PUBLICO PREST. SERVICIO AYUDA DOMICILIO | | | | | | 29,60 | 0,36 |
| 2007.31201 | TASA ASISTENCIA ESCUELA UNIVERSITARIA ENFERMERIA | | | | | | | 124,00 |
| 2007.32101 | TASA EXPEDICION PERMISOS EN CTRAS. PROVINCIALES | | | | | | 60,10 | 45,08 |
| 2007.32901 | TASA BOLETIN OFICIAL DE LA PROVINCIA | | | | | | | 467,77 |
| 2007.39906 | MATRICULAS ESCUELA UNIVERSITARIA DE ENFERMERIA | | | | | | | 220,63 |
| 2007.59901 | EXPLOTACION DE GRANJAS | | | | | | | 17.577,46 |
| 2007.76209 | APORT. AYTOS. PLAN DIPUTACION 2007 | | | | | | 248,93 | |
| 2008.31103 | TASAS ESTANCIAS EN PSIQUIATRICOS | | | | | | | 492,66 |
| 2008.31105 | PRECIO PUBLICO SERVICIO TELEASIST. DOMICILIARIA | | | | | | | 2,23 |
| 2008.31106 | TASA RESIDENCIA DE ANCIANOS | | | | | | | 222,63 |
| 2008.31109 | PRECIO PUBLICO PREST. SERVICIO AYUDA DOMICILIO | | | | | | 471,38 | 110,00 |
| 2008.31201 | TASA ASISTENCIA ESCUELA UNIVERSITARIA ENFERMERIA | | | | | | | 248,00 |
| 2008.32901 | TASA BOLETIN OFICIAL DE LA PROVINCIA | | | | | | 60,00 | 434,40 |




EJERCICIOS CERRADOS

DERECHOS A COBRAR DE PRESUPUESTOS CERRADOS

EJERCICIO 2010

| APLICACIÓN PRESUPUESTARIA | DESCRIPCIÓN | DERECHOS CANCELADOS | | | | TOTAL DERECHOS CANCELADOS | RECAUDACIÓN | PENDIENTE DE COBRO A 31 DE DICIEMBRE |
|------------------------------|--|----------------------|--------------|----------------|--------------|---------------------------------|-------------|--|
| | | COBROS EN ESPECIE | INSOLVENCIAS | PRESCRIPCIONES | OTRAS CAUSAS | | | |
| 2008.34901 | PRECIO PUBLICO TRATAMIENTO DE RESIDUOS | | | | | 1.834,63 | | |
| 2008.34902 | PRECIO PUBLICO REDACCION PROYECTOS Y DIREC. OBRAS | | | | | | 0,01 | |
| 2008.38901 | REINTEGROS DE PRESUPUESTOS CERRADOS | | | | | | 1.679,86 | |
| 2008.39301 | INTERESES DE DEMORA | | | | | | 718,82 | |
| 2008.39302 | INTERESES DE DEMORA OBRAS | | | | | 85,11 | | |
| 2008.39904 | GASTOS GESTION CAJA PROVINCIAL DE COOPERACION | | | | | | 207,02 | |
| 2008.41001 | APORT. F. PROV. DEPORTES GASTOS PERSONAL Y MANT. PROGR. CONT | | | | | 20.356,38 | | |
| 2008.45002 | SUBV. JUNTA CASTILLA Y LEON BIENESTAR SOCIAL | | | | | | 4.687,50 | |
| 2008.45082 | SUBV. ECYL ESTUDIO POTENCIAL DESARROLLO EMPRES. C. CASTILLA | | | | | | 509,39 | |
| 2008.49001 | APORTACION U.E. PROYECTO FORMAEMPLE@ | | | | | | 189.477,64 | |
| 2008.76207 | APORT. AYTOS. PLANEAMIENTO URBANISTICO 2007 | | | | | | | |
| 2008.76208 | APORT. AYTOS. PLAN PROVINCIAL OBRAS Y SERVICIOS 2007 | | | | | | 11.537,53 | |
| 2008.76209 | APORT. AYTOS. PLAN DIPUTACION 2007 | | | | | 5.400,00 | | |
| 2008.76212 | APORT. AYTO. VILLAMURIEL PABELLON POLIDEPORTIVO | | | | | 86.599,12 | | |
| 2008.76213 | APORTACION AYTOS. PLAN DIPUTACION 2008 | | | | | | 3.330,00 | |
| 2008.82120 | REINTEGRO AYTOS. CAJA PROVINCIAL DE COOPERACION | | | | | | 3.373,69 | |
| 2008.83101 | REINTEGRO DE ANTICIPOS AL PERSONAL | | | | | 15.998,88 | | |



EJERCICIOS CERRADOS

DERECHOS A COBRAR DE PRESUPUESTOS CERRADOS

EJERCICIO 2010

| APLICACIÓN PRESUPUESTARIA | DESCRIPCIÓN | DERECHOS CANCELADOS | | | | TOTAL DERECHOS CANCELADOS | RECAUDACIÓN | PENDIENTE DE COBRO A 31 DE DICIEMBRE |
|------------------------------|---|----------------------|--------------|----------------|--------------|---------------------------------|--------------|--|
| | | COBROS EN ESPECIE | INSOLVENCIAS | PRESCRIPCIONES | OTRAS CAUSAS | | | |
| 2009.17101 | RECARGO PROVINCIAL SOBRE I.A.E. | | | | | | 629.503,80 | |
| 2009.31103 | TASAS ESTANCIAS EN PSIQUIATRICOS | | | | | | 11.009,43 | 3.573,03 |
| 2009.31105 | PRECIO PUBLICO SERVICIO TELEASIST. DOMICILIARIA | | | | | | 1.896,53 | 46,01 |
| 2009.31106 | TASA RESIDENCIA DE ANCIANOS | | | | | | 732,00 | 846,00 |
| 2009.31109 | PRECIO PUBLICO PREST. SERVICIO AYUDA DOMICILIO | | | | | | 126.574,60 | 348,62 |
| 2009.31201 | TASA ASISTENCIA ESCUELA UNIVERSITARIA ENFERMERIA | | | | | | 508,00 | 254,00 |
| 2009.32101 | TASA EXPEDICION PERMISOS EN CTRAS. PROVINCIALES | | | | | | 1.181,03 | 254,03 |
| 2009.32901 | TASA BOLETIN OFICIAL DE LA PROVINCIA | | | | | | 605,57 | 10,00 |
| 2009.32905 | TASA GESTION TRIBUTARIA Y RECAUDACION INGRESOS A LAS E.E.L.L | | | | | | 902.383,11 | |
| 2009.34901 | PRECIO PUBLICO TRATAMIENTO DE RESIDUOS | | | | | | 1.071.588,66 | 60.060,43 |
| 2009.34902 | PRECIO PUBLICO REDACCION PROYECTOS Y DIREC. OBRAS | | | | | | 133.832,83 | 1.011,34 |
| 2009.34906 | PRECIO PUBLICO REPRODUC. ASISTIDA ANIMALES | | | | | | 8.050,57 | |
| 2009.34907 | PRECIO PUBLICO COMPROB. ACTIVIDADES CLASIFICADAS | | | | | | 1.307,33 | |
| 2009.34910 | PRECIO PUBLICO SEGURIDAD Y SALUD | | | | | | 25.256,23 | 164,08 |
| 2009.39211 | RECARGOS DE APREMIO | | | | | | 977,05 | |
| 2009.39301 | INTERESES DE DEMORA | | | | | | 292,12 | |
| 2009.39302 | INTERESES DE DEMORA OBRAS | | | | | | 2.422,66 | 778,27 |
| 2009.39901 | RECURSOS EVENTUALES | | | | | | 30.001,40 | |




EJERCICIOS CERRADOS

DERECHOS A COBRAR DE PRESUPUESTOS CERRADOS

EJERCICIO 2010

| APLICACIÓN PRESUPUESTARIA | DESCRIPCIÓN | DERECHOS CANCELADOS | | | | TOTAL DERECHOS CANCELADOS | RECAUDACIÓN | PENDIENTE DE COBRO A 31 DE DICIEMBRE |
|------------------------------|--|----------------------|--------------|----------------|--------------|---------------------------------|-------------|--|
| | | COBROS EN ESPECIE | INSOLVENCIAS | PRESCRIPCIONES | OTRAS CAUSAS | | | |
| 2009.39904 | GASTOS GESTION CAJA PROVINCIAL DE COOPERACION | | | | | | 4.503,46 | 156,42 |
| 2009.39906 | MATRICULAS ESCUELA UNIVERSITARIA DE ENFERMERIA | | | | | | 1.302,78 | |
| 2009.41001 | APORT. F. PROV. DEPORTES GASTOS PERSONAL Y MANT. PROGR. CONT | | | | | | 22.229,93 | |
| 2009.41002 | APORT. PATRONATO TURISMO GASTOS PERSONAL Y MANTEN. PRO.CONTA | | | | | | 21.950,36 | |
| 2009.45002 | SUBV. JUNTA CASTILLA Y LEON BIENESTAR SOCIAL | | | | | | 438.554,93 | |
| 2009.45003 | APORT. JUNTA CASTILLA Y LEON AYUDA A DOMICILIO | | | | | | 732.911,27 | |
| 2009.45004 | SUBVENCION JUNTA DEPENDENCIA | | | | | | 36.833,50 | |
| 2009.45006 | SUBV. JUNTA CASTILLA Y LEON TELEASIST. DOMICILIARIA | | | | | | 6.512,36 | |
| 2009.45008 | SUBV. JUNTA CASTILLA Y LEON PROGRAMA CRECEMOS | | | | | | 35.197,27 | |
| 2009.45010 | SUBV. JUNTA CASTILLA Y LEON SERVICIOS JUVENILES | | | | | | 8.173,75 | |
| 2009.45013 | SUBV. JUNTA CASTILLA Y LEON FORMAC. CUIDADORES DEPENDIENTES | | | | | | 525,00 | |
| 2009.45051 | SUBV. JUNTA CASTILLA Y LEON RED PROVINCIAL A.D.L. | | | | | | 4.918,92 | |
| 2009.45052 | SUBV. JUNTA CASTILLA Y LEON EDICION MUESTRAS ALIMENTARIAS | | | | | | 8.280,10 | |
| 2009.46701 | APORTACION CONSORCIO CANAL DE CASTILLA GASTOS DE PERSONAL | | | | | | 15.596,40 | |
| 2009.46702 | APORTACION CONSORCIO PROV. DE RESIDUOS GASTOS DE PERSONAL | | | | | | 16.416,00 | |
| 2009.47002 | APORTACION EMPRESAS PRIVADAS ALIMENTOS DE PALENCIA | | | | | | 30.000,00 | |



EJERCICIOS CERRADOS

DERECHOS A COBRAR DE PRESUPUESTOS CERRADOS

EJERCICIO 2010

| APLICACIÓN PRESUPUESTARIA | DESCRIPCIÓN | DERECHOS CANCELADOS | | | | TOTAL DERECHOS CANCELADOS | RECAUDACIÓN | PENDIENTE DE COBRO A 31 DE DICIEMBRE |
|------------------------------|---|----------------------|--------------|----------------|--------------|---------------------------------|-------------|--|
| | | COBROS EN ESPECIE | INSOLVENCIAS | PRESCRIPCIONES | OTRAS CAUSAS | | | |
| 2009.47003 | APORTACION EMPRESAS PRIVADAS PROGRAMA MUJER | | | | | 5.000,00 | | |
| 2009.47006 | APORTACION EMPRESAS PRIVADAS ESCUELA EMPRENDEDORES | | | | | 15.000,00 | | |
| 2009.47008 | APORTACION CAJA ESPAÑA FORMACION CUIDADORES PERSONAS DEPEND. | | | | | 10.000,00 | | |
| 2009.49003 | APORTACION F.S.E. PROYECTO VIVE EL CANAL | | | | | | 66.868,57 | |
| 2009.49005 | APORTACIÓN U.E. PROYECTO AGRONATUR | | | | | | 1.160,81 | |
| 2009.49104 | SUBV. FEDER PALENCIA RURAL: HACIA TERRITORIOS COMPETITIVOS | | | | | | 2.711,40 | |
| 2009.59901 | EXPLOTACION DE GRANJAS | | | | | 41.572,03 | 8.402,63 | |
| 2009.72001 | APORTACION MAP PLAN PROV. OBRAS Y SERVICIOS 2009 | | | | | 64.053,00 | | |
| 2009.72007 | APORT. MAP PLAN PROV. OBRAS Y SERVICIOS 2007 | | | | | 7.875,00 | | |
| 2009.72009 | APORT. MAP PLAN PROV. OBRAS Y SERVICIOS 2008 | | | | | 5.250,00 | | |
| 2009.75004 | SUBV. JUNTA CASTILLA Y LEON SEÑALIZ. RED ESPACIOS NATURALES | | | | | 4.560,61 | | |
| 2009.75012 | SUBV. JUNTA CASTILLA Y LEON MEJORA INSTAL. Y EQUIPAM. CEAS | | | | | 76.639,75 | | |
| 2009.75027 | SUBV. JUNTA CASTILLA Y LEON VEHICULOS HIBRIDOS | | | | | 11.929,07 | | |
| 2009.75080 | APORT. JUNTA CASTILLA Y LEON FONDO C. LOCAL 2009 | | | | | 740.516,65 | | |
| 2009.76201 | APORT. AYTO. PLAN PROV. OBRAS Y SERVICIOS 2009 | | | | | 74.826,73 | | |
| 2009.76203 | APORT. AYTO. FONDO COOPERACION LOCAL 2009 | | | | | 101.557,11 | 41.622,99 | |



EJERCICIOS CERRADOS

DERECHOS A COBRAR DE PRESUPUESTOS CERRADOS

EJERCICIO 2010

| APLICACIÓN PRESUPUESTARIA | DESCRIPCIÓN | DERECHOS CANCELADOS | | | | TOTAL DERECHOS CANCELADOS | RECAUDACIÓN | PENDIENTE DE COBRO A 31 DE DICIEMBRE |
|------------------------------|---|----------------------|--------------|----------------|--------------|---------------------------------|--------------|--|
| | | COBROS EN ESPECIE | INSOLVENCIAS | PRESCRIPCIONES | OTRAS CAUSAS | | | |
| 2009.76206 | APORTACION AYTOS. PLAN DIPUTACION 2009 | | | | | | 5.160,00 | |
| 2009.76208 | APORT. AYTOS. PLAN PROVINCIAL OBRAS Y SERVICIOS 2007 | | | | | | 4.514,47 | 46.062,47 |
| 2009.76210 | APORT. AYTOS. FONDO COOPERACION LOCAL 2007 | | | | | | 5.484,00 | |
| 2009.76211 | APORTACION AYTOS. OBRAS ABAST. CONVENIO 2008/2010 | | | | | | 146.436,14 | |
| 2009.76212 | APORT. AYTO. VILLAMURIEL PABELLON POLIDEPORTIVO | | | | | | 170.161,50 | 56.096,76 |
| 2009.76213 | APORTACION AYTOS. PLAN DIPUTACION 2008 | | | | | | 47.920,85 | |
| 2009.76214 | APORT. AYTOS. FONDO COOPERACION LOCAL 2008 | | | | | | 157.205,38 | 16.970,00 |
| 2009.76215 | APORT. AYTOS. PLAN PROV. OBRAS Y SERVICIOS 2008 | | | | | | 1.259,50 | 50.393,24 |
| 2009.79101 | SUBV. FEDER PALENCIA RURAL: HACIA TERRITORIOS COMPETITIVOS | | | | | | | 78.324,60 |
| 2009.82120 | REINTEGRO AYTOS. CAJA PROVINCIAL DE COOPERACION | | | | | | 11.722,29 | 3.424,29 |
| 2009.83101 | REINTEGRO DE ANTICIPOS AL PERSONAL | | | | | | 40.000,80 | 16.332,06 |
| TOTAL | | | | | | | 6.534.565,54 | 1.787.052,68 |



EJERCICIOS CERRADOS

Fecha Obtención 14/10/11

Pág. 1

VARIACIÓN DE RESULTADOS PRESUPUESTARIOS DE EJERCICIOS ANTERIORES

| | | | EJERCICIO 2010 |
|---------------------------------------|-----------------------------|---------------------------------|--|
| | TOTAL VARIACIÓN DERECHOS | TOTAL VARIACIÓN OBLIGACIONES | VARIACIÓN DE RESULTADOS PRESUPUESTARIOS DE EJERCICIOS ANTERIORES |
| - a) Operaciones corrientes | -8.786,08 | -57,23 | -8.728,85 |
| - b) Otras operaciones no financieras | -238.863,33 | -306,39 | -238.556,94 |
| - Operaciones no financieras (a + b) | -247.649,41 | -363,62 | -247.285,79 |
| - Activos financieros | | | |
| - Pasivos financieros | | | |
| TOTAL | -247.649,41 | -363,62 | -247.285,79 |



EJERCICIOS POSTERIORES

COMPROMISOS DE GASTO CON CARGO A PRESUPUESTOS DE EJERCICIOS POSTERIORES

EJERCICIO 2010

| PARTIDA PRESUPUESTARIA | DESCRIPCIÓN | COMPROMISOS DE GASTOS ADQUIRIDOS CON CARGO AL PRESUPUESTO DEL EJERCICIO | | | | |
|---------------------------|--|---|-----------|-------|-------|---------------|
| | | 2.011 | 2.012 | 2.013 | 2.014 | AÑOS SUCEIVOS |
| 2010.13.92301.640 | CONVENIO JUNTA DE CASTILLA Y LEÓN CARTOGRAFÍA | 40.500,00 | | | | |
| 2010.15.23106.16206 | POLIZA ASISTENCIA SANITARIA COMPLEMENTARIA | | | | | |
| 2010.23.93402.206 | ARRENDAMIENTO EQUIPOS PARA PROCESOS DE INFORMACION | 188.800,00 | 31.466,67 | | | |
| 2010.35.24105.131 | PERSONAL LABORAL TEMPORAL PROYECTO VIVE EL CANAL | | | | | |
| 2010.35.24105.160 | SEGURIDAD SOCIAL PROYECTO VIVE EL CANAL | | | | | |
| 2010.35.24105.202 | ALQUILER SALAS PROYECTO VIVE EL CANAL | | | | | |
| 2010.35.24105.206 | ALQUILER EQUIPOS INFORMATICOS PROYECTO VIVE EL CANAL | | | | | |
| 2010.35.24105.220 | MATERIAL DE OFICINAL PROYECTO VIVE EL CANAL | | | | | |
| 2010.35.24105.222 | COMUNICACIONES PROYECTO VIVE EL CANAL | | | | | |
| 2010.35.24105.226 | GASTOS DIVERSOS PROYECTO VIVE EL CANAL | | | | | |
| 2010.35.24105.230 | DIETAS PROYECTO VIVE EL CANAL | | | | | |
| 2010.35.24105.231 | LOCOMOCION PROYECTO VIVE EL CANAL | | | | | |
| 2010.35.24105.481 | BECAS PROYECTO VIVE EL CANAL | | | | | |
| 2010.35.45900.226 | GASTOS DIVERSOS PALENCIA RURAL | | | | | |
| 2010.35.45900.65001 | MEJORA DE LA ACCESIBILIDAD FISICA PALENCIA RURAL | | | | | |
| 2010.36.16100.76201 | SUBV. AYTOS. PLAN GARANT. ABAST. 2009/2010 | | | | | |
| 2010.36.16100.76202 | SUBV. AYTOS. PLAN GARANT. ABAST. 2010/2011 | 160.000,00 | | | | |



EJERCICIOS POSTERIORES

COMPROMISOS DE GASTO CON CARGO A PRESUPUESTOS DE EJERCICIOS POSTERIORES

EJERCICIO 2010

| PARTIDA PRESUPUESTARIA | DESCRIPCIÓN | COMPROMISOS DE GASTOS ADQUIRIDOS CON CARGO AL PRESUPUESTO DEL EJERCICIO | | | | |
|---------------------------|--|---|--------------|-------|-------|----------------|
| | | 2.011 | 2.012 | 2.013 | 2.014 | AÑOS SUCESIVOS |
| 2010.38.41103.227 | TRABAJOS REAL. POR OTRAS EMPRESAS RECOGIDA ANIMALES ABAND. | | | | | |
| 2010.43.23102.227 | TRABAJOS REAL. POR OTRAS EMPRESAS AYUDA A DOMICILIO | 4.333.009,34 | 1.083.252,34 | | | |
| 2010.52.32400.762 | SUBV. AYTOS. CENTROS ESCOLARES | | | | | |
| 2010.52.33600.627 | OBRAS VILLAS ROMANAS | | | | | |
| 2010.52.33604.78901 | CONVENIO OBISPADO-JUNTA IGLESIAS 2009/2011 | 60.100,00 | | | | |
| 2010.52.33604.78902 | CONVENIO OBISPADO-JUNTA IGLESIAS 2010/2012 | | | | | |
| 2010.52.33604.78903 | CONVENIO OBISPADO-JUNTA IGLESIAS 2008/2010 | | | | | |
| | TOTAL | 4.782.409,34 | 1.114.719,01 | | | |



DIPUTACIÓN DE PALENCIA

C.I.F.: P3400000J

Fecha Obtención 14/10/2011

Pág. 1

EJERCICIOS POSTERIORES

COMPROMISOS DE INGRESO CON CARGO A PRESUPUESTOS DE EJERCICIOS POSTERIORES

EJERCICIO 2010

| APLICACIÓN PRESUPUESTARIA | DESCRIPCIÓN | COMPROMISOS DE INGRESOS CONCERTADOS IMPUTABLES AL EJERCICIO | | | | |
|------------------------------|---|---|------|------|------|---------------|
| | | 2011 | 2012 | 2013 | 2014 | AÑOS SUCEIVOS |
| 2010.45051 | SUBV. JUNTA CASTILLA Y LEON RED PROVINCIAL A.D.L. | | | | | |
| 2010.49104 | SUBV. FEDER PALENCIA RURAL: HACIA TERRITORIOS COMPETITIVOS | 6.680,25 | | | | |
| 2010.75002 | APORT. JUNTA CASTILLA Y LEON SEQUIA 2010/11 | 100.000,00 | | | | |
| | TOTAL | 106.680,25 | | | | |



GASTOS CON FINANCIACIÓN AFECTADA

DESVIACIONES DE FINANCIACIÓN

EJERCICIO 2010

| CÓDIGO DE GASTO | DESCRIPCIÓN | DESVIACIONES DEL EJERCICIO | | DESVIACIONES ACUMULADAS | |
|-----------------|---|----------------------------|-----------|-------------------------|-----------|
| | | POSITIVAS | NEGATIVAS | POSITIVAS | NEGATIVAS |
| 1994.2.INVER.4 | ESTUDIO PROYECTO PROTECCION CIVIL (CAMBIO FINALIDAD PLANEAM. URBAN. 2000 Y 2002 E INFRAESTR. TURISTICA) | | | 570,96 | |
| 1997.2.INVER.15 | FONDO COOPERACION LOCAL 1997 (CAMBIO FINALIDAD PROMOCION VIVEROS EMPRESA Y OTROS) | | 6.173,29 | 319,59 | |
| 1998.2.INVER.18 | CONVENIO JUNTA CASTILLA Y LEON SEQUIA 1998 (CAMBIO FINALIDAD MAQUINARIA, INST. Y UTILLAJE R. ANCIANOS, E.U.E Y OTROS) | | | 745,44 | |
| 1999.2.INVER.1 | FONDO COOPERACION LOCAL 1999 (CAMBIO FINAL. SUBV. EMPRESAS REPET. TV) | | | 483,22 | |
| 1999.2.INVER.4 | CENTRO SANIDAD ZONA NORTE (VARIOS CAMBIOS DE FINALIDAD) | | | 5.977,10 | |
| 2001.2.INVER.4 | OBRAS RESIDENCIA GERIATRICA SAN TELMO | | 1.502,11 | 759,93 | |
| 2001.2.INVER.16 | PLANEAMIENTO URBANISTICO 2001 (CAMBIO FINALIDAD OBRAS ARCHIVO PROVINCIAL)) | | | 28.469,13 | |
| 2002.2.INVER.3 | PLANEAMIENTO URBANISTICO 2002 (CAMBIO FINALIDAD OBRAS ARCHIVO PROVINCIAL) | | | 20.539,39 | |
| 2003.2.INVER.3 | PLANEAMIENTO URBANISTICO 2003 | | 17.728,95 | 16.428,88 | |
| 2003.2.INVER.10 | PROGRAMA OPERATIVO LOCAL 2003 | | | 27.223,04 | |
| 2003.2.INVER.14 | SUBVENCIONES FOMENTO EMPLEO MEDIO RURAL | | | 3.748,19 | |
| 2003.2.INVER.27 | APORTACION AYUNTAMIENTOS PLAN URBANISMO 2000 | | | 570,96 | |
| 2003.2.INVER.60 | CATALOGACION ARCHIVOS MUNICIPALES | | | 6.000,00 | |



GASTOS CON FINANCIACIÓN AFECTADA

DESVIACIONES DE FINANCIACIÓN

EJERCICIO 2010

| CÓDIGO DE GASTO | DESCRIPCIÓN | DESVIACIONES DEL EJERCICIO | | DESVIACIONES ACUMULADAS | |
|-----------------|--|----------------------------|-----------|-------------------------|-----------|
| | | POSITIVAS | NEGATIVAS | POSITIVAS | NEGATIVAS |
| 2003.3.AGRIC.1 | CONVENIO JUNTA CASTILLA Y LEON MEJORA GENETICA | | 127,50 | | |
| 2004.2.INVER.2 | PLANEAMIENTO URBANISTICO 2004 | | | 39.966,08 | |
| 2004.2.INVER.6 | PROGRAMA OPERATIVO LOCAL 2004 | | | 38.681,77 | |
| 2004.2.INVER.19 | MATERIAL INVENTARIABLE ARCHIVOS Y BIBLIOTECAS | | | 126,06 | |
| 2004.2.INVER.20 | CATALOGACION ARCHIVO DIPUTACION | | 1,49 | | |
| 2004.2.INVER.21 | CATALOGACION ARCHIVOS MUNICIPALES | | | 3.000,00 | |
| 2004.2.INVER.27 | MAQUINARIA, INSTALACIONES Y UTILLAJE PLAZA DE TOROS | | 274,88 | | |
| 2004.2.INVER.35 | SUBVENCION AYUNTAMIENTOS CONSULTORIOS MEDICOS | | | 4.905,48 | |
| 2004.2.INVER.41 | INSTALACION REPETIDORES DE TV | | | 49,51 | |
| 2004.2.INVER.42 | SUBVENCIONES AYUNTAMIENTOS INVERSIONES AGRICULTURA Y GANADERIA | | | 2.625,00 | |
| 2004.2.INVER.48 | MAQUINARIA, INSTALACIONES Y UTILLAJE ARCHIVOS Y BIBLIOTECAS | | | 12.000,00 | |
| 2004.2.INVER.49 | MAQUINARIA, INSTALACIONES Y UTILLAJE TALLER RESTAURACION | | | 2.672,00 | |
| 2004.2.INVER.50 | MOBILIARIO Y ENSERES TALLER RESTAURACION | | | 5.000,00 | |
| 2004.2.INVER.51 | OTRO MATERIAL INVENTARIABLE TALLER RESTAURACION | | | 4.000,00 | |
| 2004.2.INVER.54 | EXCESO OBRAS CARRETERAS PROVINCIALES | | | 1.482,47 | |



GASTOS CON FINANCIACIÓN AFECTADA

DESVIACIONES DE FINANCIACIÓN

EJERCICIO 2010

| CÓDIGO DE GASTO | DESCRIPCIÓN | DESVIACIONES DEL EJERCICIO | | DESVIACIONES ACUMULADAS | |
|-----------------|--|----------------------------|-----------|-------------------------|-----------|
| | | POSITIVAS | NEGATIVAS | POSITIVAS | NEGATIVAS |
| 2004.3.AGROP.4 | CONVENIO JUNTA CASTILLA Y LEON MEJORA GENETICA 2004 | | 7.945,19 | 0,20 | |
| 2004.3.FOMEN.4 | PROGRAMA ALIMENTOS DE PALENCIA 2004 | | | 683,67 | |
| 2005.2.INVER.6 | PLANEAMIENTO URBANISTICO 2005 | | | 63.873,65 | |
| 2005.2.INVER.16 | PLAN PROVINCIAL OBRAS Y SERVICIOS 2005 | | | 1.569,90 | |
| 2005.2.INVER.17 | PROGRAMA OPERATIVO LOCAL 2005 | | | 84.274,45 | |
| 2005.2.INVER.18 | FONDO DE COOPERACION LOCAL 2005 | | | 44.939,68 | |
| 2005.2.INVER.19 | PLAN OBRAS DIPUTACION 2005 | | | 22.552,54 | |
| 2005.2.INVER.25 | SUBVENCION AYTOS. CENTROS ESCOLARES | | | 8.087,84 | |
| 2005.2.INVER.28 | MAQUINARIA, INST. Y UTILLAJE PLAZA DE TOROS | | 479,50 | 1.653,18 | |
| 2006.2.INVER.2 | OBRAS DE ACONDICIONAMIENTO Y REHABILITACION CASTILLO DE MONZON | | 13.340,00 | 44.977,13 | |
| 2006.2.INVER.6 | MOBILIARIO Y ENSERES PALACIO PROVINCIAL | | | 469,76 | |
| 2006.2.INVER.9 | OBRAS ARCHIVO PROVINCIAL | | 16.000,00 | 152.264,32 | |
| 2006.2.INVER.10 | MAQUINARIA, INSTALACIONES Y UTILLAJE ARCHIVO PROVINCIAL | | | 3.866,79 | |
| 2006.2.INVER.12 | EQUIPOS PROCESO INFORMACION ARCHIVO PROVINCIAL | | 1.713,91 | 7.177,71 | |
| 2006.2.INVER.20 | OBRAS DE REFORMA CASAS CUARTEL GUARDIA CIVIL | | | 603,90 | |



GASTOS CON FINANCIACIÓN AFECTADA

DESVIACIONES DE FINANCIACIÓN

EJERCICIO 2010

| CÓDIGO DE GASTO | DESCRIPCIÓN | DESVIACIONES DEL EJERCICIO | | DESVIACIONES ACUMULADAS | |
|-----------------|--|----------------------------|-----------|-------------------------|-----------|
| | | POSITIVAS | NEGATIVAS | POSITIVAS | NEGATIVAS |
| 2006.2.INVER.21 | SUBVENCION AYTOS. OTRAS OBRAS E INVERSIONES MUNICIPALES | | 4.481,00 | | |
| 2006.2.INVER.24 | SUBVENCION AYTOS. CUÑAS QUITANIEVES | | 20.981,15 | 9.368,39 | |
| 2006.2.INVER.27 | MAQUINARIA, INSTALACIONES Y UTILLAJE VIAS Y OBRAS | | 263,66 | 6.666,07 | |
| 2006.2.INVER.29 | OBRAS PARQUE PROVINCIAL DE MAQUINARIA | | | 3.890,04 | |
| 2006.2.INVER.31 | SUBVENCIONES FOMENTO EMPLEO EN EL MEDIO RURAL | | 14.537,96 | 126.338,60 | |
| 2006.2.INVER.42 | SUBVENCION COMUNIDADES DE REGANTES | | | 6.709,63 | |
| 2006.2.INVER.43 | SUBVENCION AYTOS. PARQUES INFANTILES | | | 1.200,00 | |
| 2006.2.INVER.45 | OBRAS GRANJAS PROVINCIALES | | 9.880,44 | | |
| 2006.2.INVER.49 | ELIMINACION BARRERAS ARQUITECTONICAS | | | 40.088,16 | |
| 2006.2.INVER.52 | MAQUINARIA, INSTALACIONES Y UTILLAJE ESCUELA ENFERMERIA | | | 5.033,01 | |
| 2006.2.INVER.57 | MAQUINARIA, INSTALACIONES Y UTILLAJE JUVENTUD | | 112,37 | 1.013,27 | |
| 2006.2.INVER.62 | TRANSFERENCIA DE CAPITAL FUNDACION PROMOCION DEPORTIVA | | 16.255,29 | | |
| 2006.2.INVER.63 | MAQUINARIA, INSTALACIONES Y UTILLAJE PLAZA DE TOROS | | | 6.000,00 | |
| 2006.2.INVER.65 | PLAN PROVINCIAL OBRAS Y SERVICIOS 2006 | | | 6.392,80 | |
| 2006.2.INVER.68 | SUBVENCION AYUNTAMIENTOS INVERSIONES AGRICULTURA Y GANADERIA | | | 13.968,20 | |



GASTOS CON FINANCIACIÓN AFECTADA

DESVIACIONES DE FINANCIACIÓN

EJERCICIO 2010

| CÓDIGO DE GASTO | DESCRIPCIÓN | DESVIACIONES DEL EJERCICIO | | DESVIACIONES ACUMULADAS | |
|-----------------|---|----------------------------|-----------|-------------------------|-----------|
| | | POSITIVAS | NEGATIVAS | POSITIVAS | NEGATIVAS |
| 2006.2.INVER.72 | SUBVENCION AYUNTAMIENTOS RESIDENCIA ANCIANOS Y CENTROS DIA | | | 12.000,00 | |
| 2006.2.INVER.73 | SUBVENCION INSTITUCIONES SIN FINES DE LUCRO RESIDENCIA ANCIANOS Y CENTROS DIA | | | 694,41 | |
| 2006.2.INVER.74 | SUBVENCION AYUNTAMIENTOS CONSULTORIOS MEDICOS CONVENIO 2006 | | | 4.705,11 | |
| 2006.2.INVER.75 | PLAN DE CARRETERAS PROVINCIALES 2006 | | | 598,00 | |
| 2006.2.INVER.76 | OBRAS DE RECUPERACION CANAL DE CASTILLA | | | 217.429,43 | |
| 2006.2.INVER.77 | SUBVENCION AYUNTAMIENTOS PROMOCION Y DESARROLLO INDUSTRIAL | | | 600,31 | |
| 2006.2.INVER.80 | SUBVENCION AYUNTAMIENTOS MEJORAS MEDIOAMBIENTALES | | | 56.936,00 | |
| 2006.2.INVER.82 | ADQUISICION MOBILIARIO URBANO | | | 13,74 | |
| 2006.2.INVER.83 | PROGRAMA OPERATIVO LOCAL 2006 | | 7.668,58 | 86.951,55 | |
| 2006.2.INVER.84 | FONDO DE COOPERACION LOCAL 2006 | | 79.275,57 | 40.850,52 | |
| 2006.2.INVER.85 | CONVENIO PLAN SEQUIA 2006/2007 | | | 871,01 | |
| 2006.2.INVER.87 | PLANEAMIENTO URBANISTICO 2006 | | | 74.937,76 | |
| 2006.2.INVER.90 | SUBVENCION AYUNTAMIENTOS ACCESIBILIDAD LOCALES MAYORES | | | 5.345,28 | |
| 2006.2.INVER.94 | SUBVENCION ASOCIACIONES DE MAYORES DOTACION INFORMATICA | | | 486,21 | |
| 2006.2.INVER.96 | MOBILIARIO ESCUELA UNIVERSITARIA DE ENFERMERIA | | 719,44 | 5.280,56 | |



GASTOS CON FINANCIACIÓN AFECTADA

DESVIACIONES DE FINANCIACIÓN

EJERCICIO 2010

| CÓDIGO DE GASTO | DESCRIPCIÓN | DESVIACIONES DEL EJERCICIO | | DESVIACIONES ACUMULADAS | |
|------------------|--|----------------------------|------------|-------------------------|-----------|
| | | POSITIVAS | NEGATIVAS | POSITIVAS | NEGATIVAS |
| 2006.2.INVER.97 | MATERIAL INVENTARIABLE ESCUELA UNIVERSITARIA DE ENFERMERIA | | 1.347,63 | 2.112,73 | |
| 2006.2.INVER.103 | MAQUINARIA, INSTALACIONES Y UTILLAJE TALLER RESTAURACION | | | 5.000,00 | |
| 2006.2.INVER.104 | MOBILIARIO Y ENSERES TALLER RESTAURACION | | | 7.000,00 | |
| 2007.2.INVER.6 | PLANEAMIENTO URBANISTICO 2007 | | 26.579,00 | 64.092,00 | |
| 2007.2.INVER.7 | CONVENIO JUNTA CASTILLA Y LEON CARTOGRAFIA 2007 | | 13.662,09 | | |
| 2007.2.INVER.8 | SUBVENCION AYUNTAMIENTOS CONSULTORIOS MEDICOS, CONVENIO 2007 | | | 8.540,78 | |
| 2007.2.INVER.10 | PLAN PROVINCIAL OBRAS Y SERVICIOS 2007 | | | 2.414,92 | |
| 2007.2.INVER.11 | PLAN OBRAS DIPUTACION 2007 | 5.818,72 | 12.152,29 | 24.755,41 | |
| 2007.2.INVER.12 | PLAN DE CARRETERAS PROVINCIALES 2007 | | 144.794,47 | 155.205,53 | |
| 2007.2.INVER.13 | FONDO DE COOPERACION LOCAL 2007 | | 25.342,22 | 16.102,27 | |
| 2007.2.INVER.14 | SUBVENCION AYUNTAMIENTOS PARQUES INFANTILES | | | 1.545,34 | |
| 2007.2.INVER.15 | SUBV. AYTOS. OTRAS INVERSIONES AGRICULTURA Y GANADERIA | | | 2.905,73 | |
| 2007.2.INVER.18 | SUBV. AYUNTAMIENTOS PLAN GARANTIA ABASTECIMIENTO 2007/2008 | | | 404,68 | |
| 2007.2.INVER.21 | SUBVENCIONES FOMENTO DE EMPLEO MEDIO RURAL | | | 37.817,90 | |
| 2007.2.INVER.22 | SUBVENCIONES AYUNTAMIENTOS MEJORAS MEDIOAMBIENTALES | | | 4.926,15 | |



GASTOS CON FINANCIACIÓN AFECTADA

DESVIACIONES DE FINANCIACIÓN

EJERCICIO 2010

| CÓDIGO DE GASTO | DESCRIPCIÓN | DESVIACIONES DEL EJERCICIO | | DESVIACIONES ACUMULADAS | |
|-----------------|--|----------------------------|------------|-------------------------|-----------|
| | | POSITIVAS | NEGATIVAS | POSITIVAS | NEGATIVAS |
| 2007.2.INVER.23 | SUBVENCIONES ENTIDADES MENORES MEJORAS MEDIOAMBIENTALES | | | 2.400,00 | |
| 2007.2.INVER.24 | SUBVENCIONES AYUNTAMIENTOS INVERSIONES EN PARQUES COMARCALES | | | 26,97 | |
| 2007.2.INVER.30 | ENSANCHE Y REFUERZO DEL FIRME DE CTRAS. DE LA DIPUTACION, FASE I | 6.966,60 | | 6.966,60 | |
| 2007.2.INVER.32 | SUBVENCION AYUNTAMIENTOS CUÑAS QUITANIEVES | | 16.086,09 | 5.588,38 | |
| 2007.2.INVER.34 | OBRAS ACONDICIONAMIENTO EDIFICIO FUENTES DE VALDEPERO | | 366,56 | 4.022,58 | |
| 2007.2.INVER.37 | SUBVENCIONES PROYECTOS INVERSION LEADER Y PRODER | | | 3.327,36 | |
| 2007.2.INVER.39 | SUBVENCION AYUNTAMIENTOS REPETIDORES TV | | 1.115,34 | 14.843,41 | |
| 2007.2.INVER.43 | OBRAS EDIFICIO SERVICIOS SOCIALES | | | 2.617,98 | |
| 2007.2.INVER.44 | SUBVENCION AYUNTAMIENTOS ACCESIBILIDAD LOCALES DE MAYORES | | | 10.974,00 | |
| 2007.2.INVER.48 | OBRAS PLAZA DE TOROS | | 4.758,62 | | |
| 2008.2.INVER.1 | PLANEAMIENTO URBANISTICO 2008 | | 4.200,00 | 99.423,04 | |
| 2008.2.INVER.2 | OBRAS REFORMA CASAS CUARTEL GUARDIA CIVIL | | 1.320,45 | 3.565,93 | |
| 2008.2.INVER.3 | SUBVENCION AYUNTAMIENTOS OTRAS OBRAS E INVERSIONES MUNICIPALES | | 2.200,00 | | |
| 2008.2.INVER.4 | PLAN PROVINCIAL OBRAS Y SERVICIOS 2008 | | 99.301,99 | 40.986,66 | |
| 2008.2.INVER.5 | CARRETERAS PLAN PROVINCIAL OBRAS Y SERVICIOS 2008 | | 278.281,99 | 17.404,82 | |



GASTOS CON FINANCIACIÓN AFECTADA

DESVIACIONES DE FINANCIACIÓN

EJERCICIO 2010

| CÓDIGO DE GASTO | DESCRIPCIÓN | DESVIACIONES DEL EJERCICIO | | DESVIACIONES ACUMULADAS | |
|-----------------|--|----------------------------|------------|-------------------------|-----------|
| | | POSITIVAS | NEGATIVAS | POSITIVAS | NEGATIVAS |
| 2008.2.INVER.6 | FONDO DE COOPERACION LOCAL 2008 | 10.183,15 | 232.511,42 | 186.023,57 | |
| 2008.2.INVER.7 | CARRETERAS FONDO DE COOPERACION LOCAL 2008 | | | 23.400,00 | |
| 2008.2.INVER.8 | PLAN OBRAS DIPUTACION 2008 | 629,59 | 5.268,51 | 26.768,56 | |
| 2008.2.INVER.10 | PROMOCION VIVEROS DE EMPRESA | | | 46.407,58 | |
| 2008.2.INVER.11 | SUBVENCIONES FOMENTO DE EMPLEO EN EL MEDIO RURAL | | | 189.428,42 | |
| 2008.2.INVER.12 | REHABILITACION PUERTAS ABIERTAS CASTILLO DE MONZON | | | 7.874,84 | |
| 2008.2.INVER.13 | SUBVENCION AYUNTAMIENTOS MEJORAS MEDIOAMBIENTALES | | | 19.550,56 | |
| 2008.2.INVER.17 | SUBVENCION AYUNTAMIENTOS PARQUES INFANTILES | | | 3.657,63 | |
| 2008.2.INVER.18 | OBRAS PALACIO PROVINCIAL | | 40.101,73 | | |
| 2008.2.INVER.23 | OBRAS DE RECUPERACION CANAL DE CASTILLA | | 5.393,23 | 211.713,91 | |
| 2008.2.INVER.25 | OBRAS GRANJAS PROVINCIALES | | 13.991,54 | 3.985,46 | |
| 2008.2.INVER.26 | SUBVENCION AYUNTAMIENTOS RESIDENCIAS Y CENTROS DE DIA | | | 8.000,00 | |
| 2008.2.INVER.27 | SUBVENCIONES INSTITUCIONES SIN FINES DE LUCRO RESIDENCIAS Y CENTROS DE DIA | | | 8.000,00 | |
| 2008.2.INVER.28 | CONVENIO REDES ABASTECIMIENTO 2008/2010 | 139.856,16 | 232.674,71 | 30.990,48 | |
| 2008.3.FOMEN.4 | T.E. CANAL DE CASTILLA | | 2.167,38 | | |



GASTOS CON FINANCIACIÓN AFECTADA

DESVIACIONES DE FINANCIACIÓN

EJERCICIO 2010

| CÓDIGO DE GASTO | DESCRIPCIÓN | DESVIACIONES DEL EJERCICIO | | DESVIACIONES ACUMULADAS | |
|-----------------|---|----------------------------|--------------|-------------------------|-----------|
| | | POSITIVAS | NEGATIVAS | POSITIVAS | NEGATIVAS |
| 2008.3.FOMEN.5 | RED PROVINCIAL ADL 2008/2009 | | 207,76 | | |
| 2008.3.INFOR.2 | HACIA UNA ADMINISTRACION SIN PAPELES | | 15.677,44 | 1.676,67 | |
| 2008.3.INFOR.3 | SERVICIOS DIGITALES DESARROLLO ECONOMICO | | | 298,15 | |
| 2008.3.M AMB.1 | GESTION DEL DESARROLLO SOSTENIBLE EN LA PROVINCIA DE PALENCIA | | 15,52 | | |
| 2008.3.S SOC.1 | PROGRAMA VIGILANCIA DE LA DEPENDENCIA | 3.937,50 | | | |
| 2009.2.FOMEN.1 | PALENCIA RURAL: HACIA TERRITORIOS COMPETITIVOS | 405.987,69 | | 397.395,38 | |
| 2009.2.INVER.1 | MEJORA DEL HABITAT DE LA NUTRIA EN EL CERRATO PALENTINO | | 188.632,00 | | |
| 2009.2.INVER.2 | PLAN OBRAS DIPUTACION 2009 | 4.921,66 | 20.111,65 | 32.840,01 | |
| 2009.2.INVER.3 | PLAN OBRAS DIPUTACION 2009 - OBRAS DELEGADAS | | 1.082.977,61 | 57.891,63 | |
| 2009.2.INVER.4 | PLAN DE CARRETERAS Y PUENTES PROVINCIALES | | 506.638,63 | | |
| 2009.2.INVER.5 | FONDO DE COOPERACION LOCAL 2009 | 190.887,89 | 3.445.202,93 | 233.554,92 | |
| 2009.2.INVER.6 | CARRETERAS FONDO COOPERACION LOCAL 2009 | 9.007,12 | 571.716,63 | | |
| 2009.2.INVER.8 | PLAN PROVINCIAL OBRAS Y SERVICIOS 2009 | 145.725,24 | 1.081.048,84 | 94.727,81 | |
| 2009.2.INVER.10 | CARRETERAS PLAN PROVINCIAL OBRAS Y SERVICIOS 2009 | 20.217,25 | 347.482,97 | 25.293,79 | |
| 2009.2.INVER.12 | REPARACION, CONSERVACION Y MEJORA CENTROS ESCOLARES 2009/2010 | | 60.000,00 | | |



GASTOS CON FINANCIACIÓN AFECTADA

DESVIACIONES DE FINANCIACIÓN

EJERCICIO 2010

| CÓDIGO DE GASTO | DESCRIPCIÓN | DESVIACIONES DEL EJERCICIO | | DESVIACIONES ACUMULADAS | |
|-----------------|--|----------------------------|------------|-------------------------|-----------|
| | | POSITIVAS | NEGATIVAS | POSITIVAS | NEGATIVAS |
| 2009.2.INVER.16 | ALUMBRADO INTERIOR Y EXTERIOR CASTILLO FUENTES DE VALDEPERO | | 46.938,82 | 70,11 | |
| 2009.3.CONV.1 | PLAN PLURIANUAL CONVERGENCIA INTERIOR | | 288.522,21 | | |
| 2009.3.FOMEN.1 | A.D.L. CANAL DE CASTILLA 2008/2009 | | 3.365,72 | | |
| 2009.3.FOMEN.3 | DINAMIZACION SECTORES ECONOMICOS 2009/2010 | | 3.257,39 | | |
| 2009.3.FOMEN.4 | ESTUDIO SOBRE EL POTENCIAL DE DESARROLLO EMPRESARIAL DEL CANAL DE CASTILLA | | 260,24 | | |
| 2009.3.FOMEN.5 | RED PROVINCIAL ADL 2009/2010 | | 968,56 | | |
| 2009.3.FOMEN.6 | ADL CANAL DE CASTILLA 2009/2010 | | 758,98 | 484,11 | |
| 2009.3.FOMEN.7 | T.E. CANAL DE CASTILLA II | | 1.910,89 | | |
| 2009.3.M AMB.1 | CONVENIO MEDIO AMBIENTE 2009/2010 | | 1.933,24 | | |
| 2009.3.M AMB.2 | CONVENIO SEQUIA 2009/2010 | 3.988,77 | 86.612,67 | 14.268,11 | |
| 2009.3.M AMB.3 | GESTION DESARROLLO SOSTENIBLE EN LA PROVINCIA DE PALENCIA | 35,58 | | | |
| 2009.3.S SOC.1 | PROGRAMA CRECEMOS 2009 | 5.947,05 | | | |
| 2010.2.INVER.1 | PLANEAMIENTO URBANISTICO 2010 | 120.000,00 | | 120.000,00 | |
| 2010.2.INVER.2 | SUBVENCION AYUNTAMIENTOS ARREGLO CAMINOS RURALES | 101.295,00 | | 101.295,00 | |
| 2010.2.INVER.3 | OBRAS DE REFORMA CASAS CUARTEL GUARDIA CIVIL | 0,11 | | 0,11 | |



GASTOS CON FINANCIACIÓN AFECTADA

DESVIACIONES DE FINANCIACIÓN

EJERCICIO 2010

| CÓDIGO DE GASTO | DESCRIPCIÓN | DESVIACIONES DEL EJERCICIO | | DESVIACIONES ACUMULADAS | |
|-----------------|---|----------------------------|-----------|-------------------------|-----------|
| | | POSITIVAS | NEGATIVAS | POSITIVAS | NEGATIVAS |
| 2010.2.INVER.4 | PLAN PROVINCIAL OBRAS Y SERVICIOS 2010 | 1.421.295,15 | | 1.421.295,15 | |
| 2010.2.INVER.5 | FONDO DE COOPERACION LOCAL 2010 | 3.335.019,57 | | 3.335.019,57 | |
| 2010.2.INVER.6 | PLAN OBRAS DIPUTACION 2010 | 1.931.587,65 | | 1.931.587,65 | |
| 2010.2.INVER.7 | PLANES DE CARRETERAS | 1.139.411,77 | | 1.139.411,77 | |
| 2010.2.INVER.8 | ADQUISICION TERRENOS CTRAS. PROVINCIALES | 49.549,45 | | 49.549,45 | |
| 2010.2.INVER.9 | ESTUDIOS PREVIOS REDACCION PROYECTOS | 14.051,85 | | 14.051,85 | |
| 2010.2.INVER.11 | MAQUINARIA, INST. Y UTILLAJE SERVICIOS SOCIALES | 1.122,00 | | 1.122,00 | |
| 2010.2.INVER.12 | MOBILIARIO SERVICIOS SOCIALES | 2.781,72 | | 2.781,72 | |
| 2010.2.INVER.13 | OBRAS EDIFICIO SERVICIOS SOCIALES | 3.000,00 | | 3.000,00 | |
| 2010.2.INVER.14 | PLAN EXTRAORDINARIO INUNDAC 2010 | 913.021,59 | | 913.021,59 | |
| 2010.2.INVER.15 | PACTO LOCAL 2010 EXTINCION DE INCENDIOS | 110.000,00 | | 110.000,00 | |
| 2010.3.FOMEN.2 | TALLER EMPLEO MAQUETISMO | 370,30 | | 370,30 | |
| 2010.3.FOMEN.3 | UNIDAD DE PROMOCION Y DESARROLLO 2010/2012 | 799,59 | | 799,59 | |
| 2010.3.FOMEN.4 | AEDL AMPLIACION PROYECTO PROVINCIA ACTIVA 2010/2011 | 2,49 | | 2,49 | |
| 2010.3.M AMB.1 | CONVENIO SEQUIA 2010/2011 | 140.834,87 | | 140.834,87 | |



GASTOS CON FINANCIACIÓN AFECTADA

DESVIACIONES DE FINANCIACIÓN

EJERCICIO 2010

| CÓDIGO DE GASTO | DESCRIPCIÓN | DESVIACIONES DEL EJERCICIO | | DESVIACIONES ACUMULADAS | |
|-----------------|---|----------------------------|--------------|-------------------------|-----------|
| | | POSITIVAS | NEGATIVAS | POSITIVAS | NEGATIVAS |
| 2010.3.M AMB.2 | GESTION DESARROLLO SOSTENIBLE EN LA PROVINCIA DE PALENCIA 2010/2011 | 110,35 | | 110,35 | |
| TOTAL | | 10.238.363,43 | 9.137.320,24 | 12.851.233,31 | |



GASTOS CON FINANCIACIÓN AFECTADA

INFORMACIÓN DE CADA UNIDAD DE GASTO

IDENTIFICACIÓN DEL GASTO 1993.2.PP.7 - FONDO COOPERACION LOCAL 1993 (CAMBIO FINALIDAD PLAN PROV. OBRAS Y SERVICIOS 2000 ACUERDO PLENO 19-6-02)

A) DATOS GENERALES IDENTIFICATIVOS

EJERCICIO 2010

| | | |
|-------------------------------------|---|--------------------------------------|
| FECHA INICIO 1 / 1993 | APLICACIONES PRESUPUESTARIAS | AGENTES FINANCIADORES |
| DURACIÓN 16 años | .75080 - APORT. JUNTA CASTILLA Y LEON FONDO C. LOCA | Q9750005B - JUNTA DE CASTILLA Y LEON |
| COEFICIENTE FINANCIACIÓN TOTAL 1,00 | .91301 - PRESTAMOS ENTIDADES FINANCIERAS | G37244191 - CAJA DUERO |
| | .76203 - APORT. AYTOS. FONDO COOPERACION LOCAL | AYTOS. - AYUNTAMIENTOS |

B) GESTIÓN DEL GASTO

| AÑO | GASTOS PREVISTOS | GASTO COMPROMETIDO | OBLIGACIONES RECONOCIDAS | GASTO PENDIENTE |
|--------------|---------------------|---------------------|--------------------------|-----------------|
| 1993 | | | 209.910,94 | |
| 1994 | | | 1.298.927,59 | |
| 1995 | | | 374.001,37 | |
| 1996 | | | 121.637,28 | |
| 1997 | | | 49.326,25 | |
| 1998 | | | 40.661,23 | |
| 1999 | | | 4.006,76 | |
| 2000 | | | 8.339,04 | |
| 2001 | | | | |
| 2002 | | | 64.485,94 | |
| 2003 | | | 6.398,19 | |
| 2004 | | | | |
| 2005 | | | | |
| 2006 | | | | |
| 2007 | | | | |
| 2008 | | | | |
| 2009 | | | | |
| 2010 | | | | |
| TOTAL | 2.177.694,59 | 2.177.694,59 | 2.177.694,59 | |



C) GESTIÓN DE LOS INGRESOS AFECTADOS

| AÑO | INGRESOS PREVISTOS | INGRESOS COMPROMETIDOS | DERECHOS RECONOCIDOS | INGRESOS PENDIENTES |
|-------|--------------------|------------------------|----------------------|---------------------|
| 1993 | | | 3.164.285,46 | |
| 1994 | | | | |
| 1995 | | | | |
| 1996 | | | | |
| 1997 | | | | |
| 1998 | | | | |
| 1999 | | | | |
| 2000 | | | -79.313,01 | |
| 2001 | | | -907.749,19 | |
| 2002 | | | | |
| 2003 | | | | |
| 2004 | | | | |
| 2005 | | | | |
| 2006 | | | | |
| 2007 | | | | |
| 2008 | | | | |
| 2009 | | | | |
| 2010 | | | | |
| TOTAL | 2.177.223,26 | 3.164.285,46 | 2.177.223,26 | |



GASTOS CON FINANCIACIÓN AFECTADA

INFORMACIÓN DE CADA UNIDAD DE GASTO

IDENTIFICACIÓN DEL GASTO

1993.2.PP.7 - FONDO COOPERACION LOCAL 1993 (CAMBIO FINALIDAD PLAN PROV. OBRAS Y SERVICIOS 2000 ACUERDO PLENO 19-6-02)

D) DESVIACIONES DE FINANCIACIÓN POR AGENTES

EJERCICIO 2010

| IDENTIFICACIÓN AGENTE | AÑO | INGRESOS PREVISTOS | DERECHOS RECONOCIDOS | COEFICIENTE FINANCIACIÓN | DESVIACIONES DE FINANCIACIÓN | |
|--|------|--------------------|----------------------|--------------------------|------------------------------|------------|
| | | | | | EN EL EJERCICIO | ACUMULADAS |
| Q9750005B - JUNTA DE CASTILLA Y LEO N | 1993 | | 899.709,11 | | | |
| | 1994 | | | | | |
| | 1995 | | | | | |
| | 1996 | | | | | |
| | 1997 | | | | | |
| | 1998 | | | | | |
| | 1999 | | | | | |
| | 2000 | | | -79.313,01 | | |
| | 2001 | | | -1.839,10 | | |
| | 2002 | | | | | |
| | 2003 | | | | | |
| | 2004 | | | | | |
| | 2005 | | | | | |
| | 2006 | | | | | |
| | 2007 | | | | | |
| | 2008 | | | | | |
| | 2009 | | | | | |
| 2010 | | | | | | |
| TOTAL AGENTE | | 818.557,00 | 818.557,00 | 0,38 | | |
| G37244191 - CAJA DUERO | 1993 | | 879.729,78 | | | |
| | 2002 | | | | | |
| | 2003 | | | | | |
| | 2004 | | | | | |
| | 2005 | | | | | |
| | 2006 | | | | | |
| | 2007 | | | | | |



GASTOS CON FINANCIACIÓN AFECTADA

INFORMACIÓN DE CADA UNIDAD DE GASTO

IDENTIFICACIÓN DEL GASTO

1993.2.PP.7 - FONDO COOPERACION LOCAL 1993 (CAMBIO FINALIDAD PLAN PROV. OBRAS Y SERVICIOS 2000 ACUERDO PLENO 19-6-02)

D) DESVIACIONES DE FINANCIACIÓN POR AGENTES

EJERCICIO 2010

| IDENTIFICACIÓN AGENTE | AÑO | INGRESOS PREVISTOS | DERECHOS RECONOCIDOS | COEFICIENTE FINANCIACIÓN | DESVIACIONES DE FINANCIACIÓN | |
|------------------------------|------|--------------------|----------------------|--------------------------|------------------------------|------------|
| | | | | | EN EL EJERCICIO | ACUMULADAS |
| | 2008 | | | | | |
| | 2009 | | | | | |
| | 2010 | | | | | |
| TOTAL AGENTE | | 879.729,78 | 879.729,78 | 0,40 | | |
| AYTOS. - AYUNTAMIENTOS | 1993 | | 1.384.846,57 | | | |
| | 1994 | | | | | |
| | 1995 | | | | | |
| | 1996 | | | | | |
| | 1997 | | | | | |
| | 1998 | | | | | |
| | 1999 | | | | | |
| | 2000 | | | | | |
| | 2001 | | | -905.910,09 | | |
| | 2002 | | | | | |
| | 2003 | | | | | |
| | 2004 | | | | | |
| | 2005 | | | | | |
| | 2006 | | | | | |
| | 2007 | | | | | |
| | 2008 | | | | | |
| 2009 | | | | | | |
| 2010 | | | | | | |
| TOTAL AGENTE | | 478.936,48 | 478.936,48 | 0,22 | | |
| TOTAL DESVIACIONES POSITIVAS | | | | | | |
| TOTAL DESVIACIONES NEGATIVAS | | | | | | |



GASTOS CON FINANCIACIÓN AFECTADA

INFORMACIÓN DE CADA UNIDAD DE GASTO

IDENTIFICACIÓN DEL GASTO 1994.2.INVER.4 - ESTUDIO PROYECTO PROTECCION CIVIL (CAMBIO FINALIDAD PLANEAM. URBAN. 2000 Y 2002 E INFRAESTR. TURISTICA)

A) DATOS GENERALES IDENTIFICATIVOS

EJERCICIO 2010

| | | |
|--|--|--|
| FECHA INICIO 1 / 1994 DURACIÓN 15 años COEFICIENTE FINANCIACIÓN TOTAL 1,00 | APLICACIONES PRESUPUESTARIAS .91301 - PRESTAMOS ENTIDADES FINANCIERAS | AGENTES FINANCIADORES G09000779 - C.A.M.P.CIRCULO CATOLICO DE OBREROS |
|--|--|--|

B) GESTIÓN DEL GASTO

| AÑO | GASTOS PREVISTOS | GASTO COMPROMETIDO | OBLIGACIONES RECONOCIDAS | GASTO PENDIENTE |
|--------------|------------------|--------------------|--------------------------|-----------------|
| 1994 | | | | |
| 1995 | | | 26.961,06 | |
| 1996 | | | | |
| 1997 | | | 3.606,07 | |
| 1998 | | | | |
| 1999 | | | | |
| 2000 | | | | |
| 2001 | | | | |
| 2002 | | | 34.662,07 | |
| 2003 | | | 342,99 | |
| 2004 | | | 1.675,73 | |
| 2005 | | | 4.302,57 | |
| 2006 | | | | |
| 2007 | | | | |
| 2008 | | | | |
| 2009 | | | | |
| 2010 | | | | |
| TOTAL | 72.121,45 | 71.550,49 | 71.550,49 | 570,96 |



C) GESTIÓN DE LOS INGRESOS AFECTADOS

| AÑO | INGRESOS PREVISTOS | INGRESOS COMPROMETIDOS | DERECHOS RECONOCIDOS | INGRESOS PENDIENTES |
|-------|--------------------|------------------------|----------------------|---------------------|
| 1994 | | | 72.121,45 | |
| 2002 | | | | |
| 2003 | | | | |
| 2004 | | | | |
| 2005 | | | | |
| 2006 | | | | |
| 2007 | | | | |
| 2008 | | | | |
| 2009 | | | | |
| 2010 | | | | |
| TOTAL | 72.121,45 | 72.121,45 | 72.121,45 | |



GASTOS CON FINANCIACIÓN AFECTADA

INFORMACIÓN DE CADA UNIDAD DE GASTO

IDENTIFICACIÓN DEL GASTO

1994.2.INVER.4 - ESTUDIO PROYECTO PROTECCION CIVIL (CAMBIO FINALIDAD PLANEAM. URBAN. 2000 Y 2002 E INFRAESTR. TURISTICA)

D) DESVIACIONES DE FINANCIACIÓN POR AGENTES

EJERCICIO 2010

| IDENTIFICACIÓN AGENTE | AÑO | INGRESOS PREVISTOS | DERECHOS RECONOCIDOS | COEFICIENTE FINANCIACIÓN | DESVIACIONES DE FINANCIACIÓN | |
|---|------|--------------------|----------------------|--------------------------|------------------------------|------------|
| | | | | | EN EL EJERCICIO | ACUMULADAS |
| G09000779 - C.A.M.P.CIRCULO CATOLIC O DE OBREROS | 1994 | | 72.121,45 | | | |
| | 2002 | | | | | |
| | 2003 | | | | | |
| | 2004 | | | | | |
| | 2005 | | | | | |
| | 2006 | | | | | |
| | 2007 | | | | | |
| | 2008 | | | | | |
| | 2009 | | | | | |
| | 2010 | | | | | |
| TOTAL AGENTE | | 72.121,45 | 72.121,45 | 1,00 | | 570,96 |
| TOTAL DESVIACIONES POSITIVAS | | | | | | 570,96 |
| TOTAL DESVIACIONES NEGATIVAS | | | | | | |



GASTOS CON FINANCIACIÓN AFECTADA

INFORMACIÓN DE CADA UNIDAD DE GASTO

IDENTIFICACIÓN DEL GASTO 1997.2.INVER.15 - FONDO COOPERACION LOCAL 1997 (CAMBIO FINALIDAD PROMOCION VIVEROS EMPRESA Y OTROS)

A) DATOS GENERALES IDENTIFICATIVOS

EJERCICIO 2010

| | | |
|--|---|---|
| FECHA INICIO 1 / 1997 DURACIÓN 12 años COEFICIENTE FINANCIACIÓN TOTAL 1,00 | APLICACIONES PRESUPUESTARIAS .76203 - APORT. AYTOS. FONDO COOPERACION LOCAL 20 .75080 - APORT. JUNTA CASTILLA Y LEON FONDO C. .91301 - PRÉSTAMOS ENTIDADES FINANCIERAS | AGENTES FINANCIADORES AYTOS. - AYUNTAMIENTOS Q9750005B - JUNTA DE CASTILLA Y LEON G24219891 - CAJA ESPAÑA DE INVERSIONES |
|--|---|---|

B) GESTIÓN DEL GASTO

| AÑO | GASTOS PREVISTOS | GASTO COMPROMETIDO | OBLIGACIONES RECONOCIDAS | GASTO PENDIENTE |
|--------------|---------------------|---------------------|--------------------------|-----------------|
| 1997 | | | 482.780,37 | |
| 1998 | | | 2.628.569,42 | |
| 1999 | | | 626.659,68 | |
| 2000 | | | 13.427,77 | |
| 2001 | | | 2.791,28 | |
| 2002 | | | | |
| 2003 | | | 988,10 | |
| 2004 | | | | |
| 2005 | | | 2.490,80 | |
| 2006 | | | 38.576,44 | |
| 2007 | | | 3.170,76 | |
| 2008 | | | 5.898,40 | |
| 2009 | | | 1.401,45 | |
| 2010 | | | 6.174,42 | |
| TOTAL | 3.813.248,54 | 3.812.928,89 | 3.812.928,89 | 319,65 |



C) GESTIÓN DE LOS INGRESOS AFECTADOS

| AÑO | INGRESOS PREVISTOS | INGRESOS COMPROMETIDOS | DERECHOS RECONOCIDOS | INGRESOS PENDIENTES |
|-------|--------------------|------------------------|----------------------|---------------------|
| 1997 | | | 4.984.338,87 | |
| 1998 | | | | |
| 1999 | | | | |
| 2000 | | | -27.754,17 | |
| 2001 | | | -1.141.463,10 | |
| 2002 | | | | |
| 2003 | | | -2.265,82 | |
| 2004 | | | | |
| 2005 | | | | |
| 2006 | | | -303,81 | |
| 2007 | | | | |
| 2008 | | | | |
| 2009 | | | | |
| 2010 | | | | |
| TOTAL | 3.812.551,97 | 4.984.338,87 | 3.812.551,97 | |



GASTOS CON FINANCIACIÓN AFECTADA

INFORMACIÓN DE CADA UNIDAD DE GASTO

IDENTIFICACIÓN DEL GASTO

1997.2.INVER.15 - FONDO COOPERACION LOCAL 1997 (CAMBIO FINALIDAD PROMOCION VIVEROS EMPRESA Y OTROS)

D) DESVIACIONES DE FINANCIACIÓN POR AGENTES

EJERCICIO 2010

| IDENTIFICACIÓN AGENTE | AÑO | INGRESOS PREVISTOS | DERECHOS RECONOCIDOS | COEFICIENTE FINANCIACIÓN | DESVIACIONES DE FINANCIACIÓN | |
|---|------|--------------------|----------------------|--------------------------|------------------------------|------------|
| | | | | | EN EL EJERCICIO | ACUMULADAS |
| Q9750005B - JUNTA DE CASTILLA Y LEO N | 1997 | | 1.314.353,37 | | | |
| | 1998 | | | | | |
| | 1999 | | | | | |
| | 2000 | | -26.741,46 | | | |
| | 2001 | | 3.005,06 | | | |
| | 2002 | | | | | |
| | 2003 | | | | | |
| | 2004 | | | | | |
| | 2005 | | | | | |
| | 2006 | | | | | |
| | 2007 | | | | | |
| | 2008 | | | | | |
| | 2009 | | | | | |
| 2010 | | | | | | |
| TOTAL AGENTE | | 1.290.616,97 | 1.290.616,97 | 0,34 | -2.089,77 | 108,19 |
| G24219891 - CAJA ESPAÑA DE INVERSIÓN NES | 1997 | | 1.432.837,91 | | | |
| | 1998 | | | | | |
| | 1999 | | | | | |
| | 2000 | | | | | |
| | 2001 | | | | | |
| | 2002 | | | | | |
| | 2003 | | | | | |
| | 2004 | | | | | |
| | 2005 | | | | | |
| | 2006 | | | | | |
| 2007 | | | | | | |



GASTOS CON FINANCIACIÓN AFECTADA

INFORMACIÓN DE CADA UNIDAD DE GASTO

IDENTIFICACIÓN DEL GASTO

1997.2.INVER.15 - FONDO COOPERACION LOCAL 1997 (CAMBIO FINALIDAD PROMOCION VIVEROS EMPRESA Y OTROS)

D) DESVIACIONES DE FINANCIACIÓN POR AGENTES

EJERCICIO 2010

| IDENTIFICACIÓN AGENTE | AÑO | INGRESOS PREVISTOS | DERECHOS RECONOCIDOS | COEFICIENTE FINANCIACIÓN | DESVIACIONES DE FINANCIACIÓN | |
|------------------------------|------|--------------------|----------------------|--------------------------|------------------------------|------------|
| | | | | | EN EL EJERCICIO | ACUMULADAS |
| | 2008 | | | | | |
| | 2009 | | | | | |
| | 2010 | | | | | |
| TOTAL AGENTE | | 1.432.837,91 | 1.432.837,91 | 0,38 | -2.320,05 | 120,11 |
| AYTOS. - AYUNTAMIENTOS | 1997 | | 2.237.147,59 | | | |
| | 1998 | | | | | |
| | 1999 | | | | | |
| | 2000 | | | -1.012,71 | | |
| | 2001 | | | -1.144.468,16 | | |
| | 2002 | | | | | |
| | 2003 | | | -2.265,82 | | |
| | 2004 | | | | | |
| | 2005 | | | | | |
| | 2006 | | | -303,81 | | |
| | 2007 | | | | | |
| | 2008 | | | | | |
| | 2009 | | | | | |
| 2010 | | | | | | |
| TOTAL AGENTE | | 1.089.097,09 | 1.089.097,09 | 0,29 | -1.763,47 | 91,29 |
| TOTAL DESVIACIONES POSITIVAS | | | | | | 319,59 |
| TOTAL DESVIACIONES NEGATIVAS | | | | | 6.173,29 | |



GASTOS CON FINANCIACIÓN AFECTADA

INFORMACIÓN DE CADA UNIDAD DE GASTO

IDENTIFICACIÓN DEL GASTO 1998.2.INVER.18 - CONVENIO JUNTA CASTILLA Y LEON SEQUIA 1998 (CAMBIO FINALIDAD MAQUINARIA, INST. Y UTILLAJE R. ANCIANOS, E.U.E Y OTROS)

A) DATOS GENERALES IDENTIFICATIVOS

EJERCICIO 2010

| | | |
|-------------------------------------|---|--------------------------------------|
| FECHA INICIO 1 / 1998 | APLICACIONES PRESUPUESTARIAS | AGENTES FINANCIADORES |
| DURACIÓN 11 años | .75003 - . | Q9750005B - JUNTA DE CASTILLA Y LEON |
| COEFICIENTE FINANCIACIÓN TOTAL 1,00 | .76206 - APORTACION AYTOS. PLAN DIPUTACION 2010 | AYTOS. - AYUNTAMIENTOS |
| | .91301 - PRESTAMOS ENTIDADES FINANCIERAS | A28000719 - BANCO DE CREDITO LOCAL |

B) GESTIÓN DEL GASTO

| AÑO | GASTOS PREVISTOS | GASTO COMPROMETIDO | OBLIGACIONES RECONOCIDAS | GASTO PENDIENTE |
|--------------|------------------|--------------------|--------------------------|-----------------|
| 1998 | | | 4.808,10 | |
| 1999 | | | 109.686,78 | |
| 2000 | | | | |
| 2001 | | | | |
| 2002 | | | | |
| 2003 | | | | |
| 2004 | | | 2.824,82 | |
| 2005 | | | 9.527,88 | |
| 2006 | | | | |
| 2007 | | | 454,00 | |
| 2008 | | | 3.875,53 | |
| 2009 | | | | |
| 2010 | | | | |
| TOTAL | 131.922,55 | 131.177,11 | 131.177,11 | 745,44 |



C) GESTIÓN DE LOS INGRESOS AFECTADOS

| AÑO | INGRESOS PREVISTOS | INGRESOS COMPROMETIDOS | DERECHOS RECONOCIDOS | INGRESOS PENDIENTES |
|-------|--------------------|------------------------|----------------------|---------------------|
| 1998 | | | 133.364,59 | |
| 1999 | | | | |
| 2000 | | | -1.442,00 | |
| 2001 | | | | |
| 2002 | | | | |
| 2003 | | | | |
| 2004 | | | | |
| 2005 | | | | |
| 2006 | | | | |
| 2007 | | | | |
| 2008 | | | | |
| 2009 | | | | |
| 2010 | | | | |
| TOTAL | 131.922,59 | 133.364,59 | 131.922,59 | |



GASTOS CON FINANCIACIÓN AFECTADA

INFORMACIÓN DE CADA UNIDAD DE GASTO

IDENTIFICACIÓN DEL GASTO

1998.2.INVER.18 - CONVENIO JUNTA CASTILLA Y LEON SEQUIA 1998 (CAMBIO FINALIDAD MAQUINARIA, INST. Y UTILLAJE R. ANCIANOS, E.U

D) DESVIACIONES DE FINANCIACIÓN POR AGENTES

EJERCICIO 2010

| IDENTIFICACIÓN AGENTE | AÑO | INGRESOS PREVISTOS | DERECHOS RECONOCIDOS | COEFICIENTE FINANCIACIÓN | DESVIACIONES DE FINANCIACIÓN | |
|--|------|--------------------|----------------------|--------------------------|------------------------------|------------|
| | | | | | EN EL EJERCICIO | ACUMULADAS |
| Q9750005B - JUNTA DE CASTILLA Y LEO N | 1998 | | 60.101,21 | | | |
| | 1999 | | | | | |
| | 2000 | | -1.442,00 | | | |
| | 2001 | | | | | |
| | 2002 | | | | | |
| | 2003 | | | | | |
| | 2004 | | | | | |
| | 2005 | | | | | |
| | 2006 | | | | | |
| | 2007 | | | | | |
| | 2008 | | | | | |
| | 2009 | | | | | |
| TOTAL AGENTE | | 58.659,21 | 58.659,21 | 0,44 | | 331,46 |
| A28000719 - BANCO DE CREDITO LOCAL | 1998 | | 60.101,21 | | | |
| | 1999 | | | | | |
| | 2000 | | | | | |
| | 2001 | | | | | |
| | 2002 | | | | | |
| | 2003 | | | | | |
| | 2004 | | | | | |
| | 2005 | | | | | |
| | 2006 | | | | | |
| | 2007 | | | | | |
| | 2008 | | | | | |
| 2009 | | | | | | |



GASTOS CON FINANCIACIÓN AFECTADA

INFORMACIÓN DE CADA UNIDAD DE GASTO

IDENTIFICACIÓN DEL GASTO

1998.2.INVER.18 - CONVENIO JUNTA CASTILLA Y LEON SEQUIA 1998 (CAMBIO FINALIDAD MAQUINARIA, INST. Y UTILLAJE R. ANCIANOS, E.U

D) DESVIACIONES DE FINANCIACIÓN POR AGENTES

EJERCICIO 2010

| IDENTIFICACIÓN AGENTE | AÑO | INGRESOS PREVISTOS | DERECHOS RECONOCIDOS | COEFICIENTE FINANCIACIÓN | DESVIACIONES DE FINANCIACIÓN | |
|------------------------------|------|--------------------|----------------------|--------------------------|------------------------------|------------|
| | | | | | EN EL EJERCICIO | ACUMULADAS |
| | 2010 | | | | | |
| TOTAL AGENTE | | 60.101,21 | 60.101,21 | 0,46 | | 339,61 |
| AYTOS. - AYUNTAMIENTOS | 1998 | | 13.162,17 | | | |
| | 1999 | | | | | |
| | 2000 | | | | | |
| | 2001 | | | | | |
| | 2002 | | | | | |
| | 2003 | | | | | |
| | 2004 | | | | | |
| | 2005 | | | | | |
| | 2006 | | | | | |
| | 2007 | | | | | |
| | 2008 | | | | | |
| | 2009 | | | | | |
| 2010 | | | | | | |
| TOTAL AGENTE | | 13.162,17 | 13.162,17 | 0,10 | | 74,37 |
| TOTAL DESVIACIONES POSITIVAS | | | | | | 745,44 |
| TOTAL DESVIACIONES NEGATIVAS | | | | | | |



GASTOS CON FINANCIACIÓN AFECTADA

INFORMACIÓN DE CADA UNIDAD DE GASTO

IDENTIFICACIÓN DEL GASTO 1999.2.INVER.1 - FONDO COOPERACION LOCAL 1999 (CAMBIO FINAL. SUBV. EMPRESAS REPET. TV)

A) DATOS GENERALES IDENTIFICATIVOS

EJERCICIO 2010

| | | |
|-------------------------------------|---|--------------------------------------|
| FECHA INICIO 1 / 1999 | APLICACIONES PRESUPUESTARIAS | AGENTES FINANCIADORES |
| DURACIÓN 10 años | .75080 - APORT. JUNTA CASTILLA Y LEON FONDO C. LOCA | Q9750005B - JUNTA DE CASTILLA Y LEON |
| COEFICIENTE FINANCIACIÓN TOTAL 1,00 | .75006 - . | G37244191 - CAJA DUERO |
| | .75009 - . | AYTOS. - AYUNTAMIENTOS |
| | .91301 - PRESTAMOS ENTIDADES FINANCIERAS | |

B) GESTIÓN DEL GASTO

| AÑO | GASTOS PREVISTOS | GASTO COMPROMETIDO | OBLIGACIONES RECONOCIDAS | GASTO PENDIENTE |
|--------------|---------------------|---------------------|--------------------------|-----------------|
| 1999 | | | 951.019,09 | |
| 2000 | | | 2.277.174,41 | |
| 2001 | | | 667.816,70 | |
| 2002 | | | 177.591,96 | |
| 2003 | | | 37.054,21 | |
| 2004 | | | | |
| 2005 | | | 42.830,65 | |
| 2006 | | | | |
| 2007 | | | | |
| 2008 | | | | |
| 2009 | | | | |
| 2010 | | | | |
| TOTAL | 4.153.970,24 | 4.153.487,02 | 4.153.487,02 | 483,22 |



C) GESTIÓN DE LOS INGRESOS AFECTADOS

| AÑO | INGRESOS PREVISTOS | INGRESOS COMPROMETIDOS | DERECHOS RECONOCIDOS | INGRESOS PENDIENTES |
|-------|--------------------|------------------------|----------------------|---------------------|
| 1999 | | | 4.101.980,76 | |
| 2000 | | | 57.900,06 | |
| 2001 | | | 15.612,53 | |
| 2002 | | | -26.476,34 | |
| 2003 | | | | |
| 2004 | | | | |
| 2005 | | | 10.517,70 | |
| 2006 | | | | |
| 2007 | | | | |
| 2008 | | | -5.564,47 | |
| 2009 | | | | |
| 2010 | | | | |
| TOTAL | 4.153.970,24 | 4.189.932,39 | 4.153.970,24 | |



GASTOS CON FINANCIACIÓN AFECTADA

INFORMACIÓN DE CADA UNIDAD DE GASTO

IDENTIFICACIÓN DEL GASTO

1999.2.INVER.1 - FONDO COOPERACION LOCAL 1999 (CAMBIO FINAL. SUBV. EMPRESAS REPET. TV)

D) DESVIACIONES DE FINANCIACIÓN POR AGENTES

EJERCICIO 2010

| IDENTIFICACIÓN AGENTE | AÑO | INGRESOS PREVISTOS | DERECHOS RECONOCIDOS | COEFICIENTE FINANCIACIÓN | DESVIACIONES DE FINANCIACIÓN | |
|--|------|--------------------|----------------------|--------------------------|------------------------------|------------|
| | | | | | EN EL EJERCICIO | ACUMULADAS |
| Q9750005B - JUNTA DE CASTILLA Y LEO N | 1999 | | 1.356.836,69 | | | |
| | 2000 | | 46.841,44 | | | |
| | 2001 | | 16.979,57 | | | |
| | 2002 | | | | | |
| | 2003 | | | | | |
| | 2004 | | | | | |
| | 2005 | | | | | |
| | 2006 | | | | | |
| | 2007 | | | | | |
| | 2008 | | | -1.797,66 | | |
| | 2009 | | | | | |
| 2010 | | | | | | |
| TOTAL AGENTE | | 1.418.860,04 | 1.418.860,04 | 0,34 | | 165,05 |
| G37244191 - CAJA DUERO | 1999 | | 1.449.566,34 | | | |
| | 2000 | | | | | |
| | 2001 | | | | | |
| | 2002 | | | | | |
| | 2003 | | | | | |
| | 2004 | | | | | |
| | 2005 | | | | | |
| | 2006 | | | | | |
| | 2007 | | | | | |
| | 2008 | | | -1.833,97 | | |
| | 2009 | | | | | |
| 2010 | | | | | | |
| TOTAL AGENTE | | 1.447.732,37 | 1.447.732,37 | 0,35 | | 168,41 |



GASTOS CON FINANCIACIÓN AFECTADA

INFORMACIÓN DE CADA UNIDAD DE GASTO

IDENTIFICACIÓN DEL GASTO

1999.2.INVER.1 - FONDO COOPERACION LOCAL 1999 (CAMBIO FINAL. SUBV. EMPRESAS REPET. TV)

D) DESVIACIONES DE FINANCIACIÓN POR AGENTES

EJERCICIO 2010

| IDENTIFICACIÓN AGENTE | AÑO | INGRESOS PREVISTOS | DERECHOS RECONOCIDOS | COEFICIENTE FINANCIACIÓN | DESVIACIONES DE FINANCIACIÓN | |
|------------------------------|------|--------------------|----------------------|--------------------------|------------------------------|------------|
| | | | | | EN EL EJERCICIO | ACUMULADAS |
| AYTOS. - AYUNTAMIENTOS | 1999 | | 1.295.577,73 | | | |
| | 2000 | | 11.058,62 | | | |
| | 2001 | | -1.367,04 | | | |
| | 2002 | | -26.476,34 | | | |
| | 2003 | | | | | |
| | 2004 | | | | | |
| | 2005 | | | 10.517,70 | | |
| | 2006 | | | | | |
| | 2007 | | | | | |
| | 2008 | | | -1.932,84 | | |
| | 2009 | | | | | |
| 2010 | | | | | | |
| TOTAL AGENTE | | 1.287.377,83 | 1.287.377,83 | 0,31 | | 149,76 |
| TOTAL DESVIACIONES POSITIVAS | | | | | | 483,22 |
| TOTAL DESVIACIONES NEGATIVAS | | | | | | |



GASTOS CON FINANCIACIÓN AFECTADA

INFORMACIÓN DE CADA UNIDAD DE GASTO

IDENTIFICACIÓN DEL GASTO 1999.2.INVER.4 - CENTRO SANIDAD ZONA NORTE (VARIOS CAMBIOS DE FINALIDAD)

A) DATOS GENERALES IDENTIFICATIVOS

EJERCICIO 2010

| | | |
|--|--|---|
| FECHA INICIO 1 / 1999 DURACIÓN 10 años COEFICIENTE FINANCIACIÓN TOTAL 1,00 | APLICACIONES PRESUPUESTARIAS .91301 - PRESTAMOS ENTIDADES FINANCIERAS | AGENTES FINANCIADORES G37244191 - CAJA DUERO G24219891 - CAJA ESPAÑA DE INVERSIONES |
|--|--|---|

B) GESTIÓN DEL GASTO

| AÑO | GASTOS PREVISTOS | GASTO COMPROMETIDO | OBLIGACIONES RECONOCIDAS | GASTO PENDIENTE |
|-------|------------------|--------------------|--------------------------|-----------------|
| 1999 | | | 245.135,79 | |
| 2000 | | | 1.183.688,41 | |
| 2001 | | | 145.621,92 | |
| 2002 | | | 32.539,14 | |
| 2003 | | | 45.905,50 | |
| 2004 | | | 1.407,45 | |
| 2005 | | | 16.580,02 | |
| 2006 | | | 4.836,65 | |
| 2007 | | | | |
| 2008 | | | 1.141,92 | |
| 2009 | | | | |
| 2010 | | | | |
| TOTAL | 1.682.833,89 | 1.677.427,76 | 1.676.856,80 | 5.977,09 |



C) GESTIÓN DE LOS INGRESOS AFECTADOS

| AÑO | INGRESOS PREVISTOS | INGRESOS COMPROMETIDOS | DERECHOS RECONOCIDOS | INGRESOS PENDIENTES |
|-------|--------------------|------------------------|----------------------|---------------------|
| 1999 | | | 1.682.833,90 | |
| 2000 | | | | |
| 2001 | | | | |
| 2002 | | | | |
| 2003 | | | | |
| 2004 | | | | |
| 2005 | | | | |
| 2006 | | | | |
| 2007 | | | | |
| 2008 | | | | |
| 2009 | | | | |
| 2010 | | | | |
| TOTAL | 1.682.833,90 | 1.682.833,90 | 1.682.833,90 | |



GASTOS CON FINANCIACIÓN AFECTADA

INFORMACIÓN DE CADA UNIDAD DE GASTO

IDENTIFICACIÓN DEL GASTO

1999.2.INVER.4 - CENTRO SANIDAD ZONA NORTE (VARIOS CAMBIOS DE FINALIDAD)

D) DESVIACIONES DE FINANCIACIÓN POR AGENTES

EJERCICIO 2010

| IDENTIFICACIÓN AGENTE | AÑO | INGRESOS PREVISTOS | DERECHOS RECONOCIDOS | COEFICIENTE FINANCIACIÓN | DESVIACIONES DE FINANCIACIÓN | |
|--|------|--------------------|----------------------|--------------------------|------------------------------|------------|
| | | | | | EN EL EJERCICIO | ACUMULADAS |
| G37244191 - CAJA DUERO | 1999 | | 841.416,95 | | | |
| | 2000 | | | | | |
| | 2001 | | | | | |
| | 2002 | | | | | |
| | 2003 | | | | | |
| | 2004 | | | | | |
| | 2005 | | | | | |
| | 2006 | | | | | |
| | 2007 | | | | | |
| | 2008 | | | | | |
| | 2009 | | | | | |
| TOTAL AGENTE | | 841.416,95 | 841.416,95 | 0,50 | | 2.988,55 |
| G24219891 - CAJA ESPAÑA DE INVERSIO NES | 1999 | | 841.416,95 | | | |
| | 2000 | | | | | |
| | 2001 | | | | | |
| | 2002 | | | | | |
| | 2003 | | | | | |
| | 2004 | | | | | |
| | 2005 | | | | | |
| | 2006 | | | | | |
| | 2007 | | | | | |
| | 2008 | | | | | |
| | 2009 | | | | | |
| TOTAL AGENTE | | 841.416,95 | 841.416,95 | 0,50 | | 2.988,55 |



GASTOS CON FINANCIACIÓN AFECTADA

INFORMACIÓN DE CADA UNIDAD DE GASTO

IDENTIFICACIÓN DEL GASTO

1999.2.INVER.4 - CENTRO SANIDAD ZONA NORTE (VARIOS CAMBIOS DE FINALIDAD)

D) DESVIACIONES DE FINANCIACIÓN POR AGENTES

EJERCICIO 2010

| IDENTIFICACIÓN AGENTE | AÑO | INGRESOS PREVISTOS | DERECHOS RECONOCIDOS | COEFICIENTE FINANCIACIÓN | DESVIACIONES DE FINANCIACIÓN | |
|-----------------------|-----|------------------------------|----------------------|--------------------------|------------------------------|------------|
| | | | | | EN EL EJERCICIO | ACUMULADAS |
| | | TOTAL DESVIACIONES POSITIVAS | | | | 5.977,10 |
| | | TOTAL DESVIACIONES NEGATIVAS | | | | |



GASTOS CON FINANCIACIÓN AFECTADA

INFORMACIÓN DE CADA UNIDAD DE GASTO

IDENTIFICACIÓN DEL GASTO 2001.2.INVER.4 - OBRAS RESIDENCIA GERIATRICA SAN TELMO

A) DATOS GENERALES IDENTIFICATIVOS

EJERCICIO 2010

| | | |
|---|---|--|
| FECHA INICIO 6 / 2001 DURACIÓN 8 años COEFICIENTE FINANCIACIÓN TOTAL 1,00 | APLICACIONES PRESUPUESTARIAS .60001 - . .75004 - SUBV. JUNTA CASTILLA Y LEON RESIDENCIA | AGENTES FINANCIADORES B47287750 - GRUAS VALLADOLID Y TRANSPORTES ESCIA A34180224 - MUVESA CAMIONES, S.A. Q9750005B - JUNTA DE CASTILLA Y LEON |
|---|---|--|

B) GESTIÓN DEL GASTO

| AÑO | GASTOS PREVISTOS | GASTO COMPROMETIDO | OBLIGACIONES RECONOCIDAS | GASTO PENDIENTE |
|-------|------------------|--------------------|--------------------------|-----------------|
| 2001 | | | | |
| 2002 | | | 212.289,65 | |
| 2003 | | | | |
| 2004 | | | | |
| 2005 | | | | |
| 2006 | | | 0,01 | |
| 2007 | | | | |
| 2008 | | | | |
| 2009 | | | 6.934,43 | |
| 2010 | | | 1.502,11 | |
| TOTAL | 221.486,13 | 220.726,20 | 220.726,20 | 759,93 |



C) GESTIÓN DE LOS INGRESOS AFECTADOS

| AÑO | INGRESOS PREVISTOS | INGRESOS COMPROMETIDOS | DERECHOS RECONOCIDOS | INGRESOS PENDIENTES |
|-------|--------------------|------------------------|----------------------|---------------------|
| 2001 | | | 242.193,55 | |
| 2002 | | | 766,60 | |
| 2003 | | | | |
| 2004 | | | | |
| 2005 | | | | |
| 2006 | | | | |
| 2007 | | | | |
| 2008 | | | -21.474,01 | |
| 2009 | | | | |
| 2010 | | | | |
| TOTAL | 221.486,14 | 242.960,15 | 221.486,14 | |



GASTOS CON FINANCIACIÓN AFECTADA

INFORMACIÓN DE CADA UNIDAD DE GASTO

IDENTIFICACIÓN DEL GASTO

2001.2.INVER.4 - OBRAS RESIDENCIA GERIATRICA SAN TELMO

D) DESVIACIONES DE FINANCIACIÓN POR AGENTES

EJERCICIO 2010

| IDENTIFICACIÓN AGENTE | AÑO | INGRESOS PREVISTOS | DERECHOS RECONOCIDOS | COEFICIENTE FINANCIACIÓN | DESVIACIONES DE FINANCIACIÓN | |
|---|--------------|--------------------|----------------------|--------------------------|------------------------------|------------|
| | | | | | EN EL EJERCICIO | ACUMULADAS |
| Q9750005B - JUNTA DE CASTILLA Y LEO N | 2001 | | 170.072,10 | | | |
| | 2002 | | | | | |
| | 2003 | | | | | |
| | 2004 | | | | | |
| | 2005 | | | | | |
| | 2006 | | | | | |
| | 2007 | | | | | |
| | 2008 | | | -21.474,01 | | |
| | 2009 | | | | | |
| | 2010 | | | | | |
| TOTAL AGENTE | | 148.598,09 | 148.598,09 | 0,67 | -1.007,79 | 509,85 |
| B47287750 - GRUAS VALLADOLID Y TRAN SPORTES ESCIALES, S.L. | 2002 | | 766,60 | | | |
| | 2003 | | | | | |
| | 2004 | | | | | |
| | 2005 | | | | | |
| | 2006 | | | | | |
| | 2007 | | | | | |
| | 2008 | | | | | |
| | 2009 | | | | | |
| | 2010 | | | | | |
| | TOTAL AGENTE | | 766,60 | 766,60 | 0,00 | -5,20 |
| A34180224 - MUVESA CAMIONES, S.A. | 2001 | | 72.121,45 | | | |
| | 2002 | | | | | |
| | 2003 | | | | | |
| | 2004 | | | | | |
| | 2005 | | | | | |



GASTOS CON FINANCIACIÓN AFECTADA

INFORMACIÓN DE CADA UNIDAD DE GASTO

IDENTIFICACIÓN DEL GASTO

2001.2.INVER.4 - OBRAS RESIDENCIA GERIATRICA SAN TELMO

D) DESVIACIONES DE FINANCIACIÓN POR AGENTES

EJERCICIO 2010

| IDENTIFICACIÓN AGENTE | AÑO | INGRESOS PREVISTOS | DERECHOS RECONOCIDOS | COEFICIENTE FINANCIACIÓN | DESVIACIONES DE FINANCIACIÓN | |
|-----------------------|------|--------------------|----------------------|--------------------------|------------------------------|---------------------------------------|
| | | | | | EN EL EJERCICIO | ACUMULADAS |
| | 2006 | | | | | |
| | 2007 | | | | | |
| | 2008 | | | | | |
| | 2009 | | | | | |
| | 2010 | | | | | |
| TOTAL AGENTE | | 72.121,45 | 72.121,45 | 0,33 | -489,12 | 247,45 |
| | | | | | | TOTAL DESVIACIONES POSITIVAS 759,93 |
| | | | | | | TOTAL DESVIACIONES NEGATIVAS 1.502,11 |



GASTOS CON FINANCIACIÓN AFECTADA

INFORMACIÓN DE CADA UNIDAD DE GASTO

IDENTIFICACIÓN DEL GASTO 2001.2.INVER.16 - PLANEAMIENTO URBANISTICO 2001 (CAMBIO FINALIDAD OBRAS ARCHIVO PROVINCIAL))

A) DATOS GENERALES IDENTIFICATIVOS

EJERCICIO 2010

| | | |
|-------------------------------------|---|---|
| FECHA INICIO 7 / 2001 | APLICACIONES PRESUPUESTARIAS | AGENTES FINANCIADORES |
| DURACIÓN 7 años | .76206 - APORTACION AYTOS. PLAN DIPUTACION 2010 | AYTOS. - AYUNTAMIENTOS |
| COEFICIENTE FINANCIACIÓN TOTAL 1,00 | .91301 - PRESTAMOS ENTIDADES FINANCIERAS | A48265169 - BANCO BILBAO VIZCAYA ARGENTARIA |

B) GESTIÓN DEL GASTO

| AÑO | GASTOS PREVISTOS | GASTO COMPROMETIDO | OBLIGACIONES RECONOCIDAS | GASTO PENDIENTE |
|-------|------------------|--------------------|--------------------------|-----------------|
| 2001 | | | | |
| 2002 | | | | |
| 2003 | | | 22.820,50 | |
| 2004 | | | 7.349,10 | |
| 2005 | | | 10.347,84 | |
| 2006 | | | 11.092,28 | |
| 2007 | | | | |
| 2008 | | | | |
| 2009 | | | | |
| 2010 | | | | |
| TOTAL | 80.078,85 | 51.609,72 | 51.609,72 | 28.469,13 |



C) GESTIÓN DE LOS INGRESOS AFECTADOS

| AÑO | INGRESOS PREVISTOS | INGRESOS COMPROMETIDOS | DERECHOS RECONOCIDOS | INGRESOS PENDIENTES |
|-------|--------------------|------------------------|----------------------|---------------------|
| 2001 | | | 80.078,85 | |
| 2002 | | | | |
| 2003 | | | | |
| 2004 | | | | |
| 2005 | | | | |
| 2006 | | | | |
| 2007 | | | | |
| 2008 | | | | |
| 2009 | | | | |
| 2010 | | | | |
| TOTAL | 150.096,76 | 80.078,85 | 80.078,85 | 70.017,91 |



GASTOS CON FINANCIACIÓN AFECTADA

INFORMACIÓN DE CADA UNIDAD DE GASTO

IDENTIFICACIÓN DEL GASTO

2001.2.INVER.16 - PLANEAMIENTO URBANISTICO 2001 (CAMBIO FINALIDAD OBRAS ARCHIVO PROVINCIAL))

D) DESVIACIONES DE FINANCIACIÓN POR AGENTES

EJERCICIO 2010

| IDENTIFICACIÓN AGENTE | AÑO | INGRESOS PREVISTOS | DERECHOS RECONOCIDOS | COEFICIENTE FINANCIACIÓN | DESVIACIONES DE FINANCIACIÓN | |
|---|------|--------------------|----------------------|--------------------------|------------------------------|------------|
| | | | | | EN EL EJERCICIO | ACUMULADAS |
| A48265169 - BANCO BILBAO VIZCAYA AR GENTARIA | 2001 | | 70.017,91 | | | |
| | 2002 | | | | | |
| | 2003 | | | | | |
| | 2004 | | | | | |
| | 2005 | | | | | |
| | 2006 | | | | | |
| | 2007 | | | | | |
| | 2008 | | | | | |
| | 2009 | | | | | |
| | 2010 | | | | | |
| TOTAL AGENTE | | 70.017,91 | 70.017,91 | 0,87 | | 24.892,33 |
| AYTOS. - AYUNTAMIENTOS | 2001 | | 10.060,94 | | | |
| | 2002 | | | | | |
| | 2003 | | | | | |
| | 2004 | | | | | |
| | 2005 | | | | | |
| | 2006 | | | | | |
| | 2007 | | | | | |
| | 2008 | | | | | |
| | 2009 | | | | | |
| | 2010 | | | | | |
| TOTAL AGENTE | | 10.060,94 | 10.060,94 | 0,13 | | 3.576,80 |
| TOTAL DESVIACIONES POSITIVAS | | | | | | 28.469,13 |
| TOTAL DESVIACIONES NEGATIVAS | | | | | | |



GASTOS CON FINANCIACIÓN AFECTADA

INFORMACIÓN DE CADA UNIDAD DE GASTO

IDENTIFICACIÓN DEL GASTO 2002.2.INVER.3 - PLANEAMIENTO URBANISTICO 2002 (CAMBIO FINALIDAD OBRAS ARCHIVO PROVINCIAL)

A) DATOS GENERALES IDENTIFICATIVOS

EJERCICIO 2010

| | | |
|---|---|---|
| FECHA INICIO 1 / 2002 DURACIÓN 7 años COEFICIENTE FINANCIACIÓN TOTAL 1,00 | APLICACIONES PRESUPUESTARIAS .60001 - VENTA DE TERRENOS .76205 - APORT. AYTOS. PLANEAMIENTO URBANISTICO | AGENTES FINANCIADORES B47287750 - GRUAS VALLADOLID Y TRANSPORTES ESCIA AYTOS. - AYUNTAMIENTOS |
|---|---|---|

B) GESTIÓN DEL GASTO

| AÑO | GASTOS PREVISTOS | GASTO COMPROMETIDO | OBLIGACIONES RECONOCIDAS | GASTO PENDIENTE |
|--------------|------------------|--------------------|--------------------------|------------------|
| 2002 | | | | |
| 2003 | | | 13.482,00 | |
| 2004 | | | 20.062,67 | |
| 2005 | | | 15.100,31 | |
| 2006 | | | 5.228,81 | |
| 2007 | | | 9.996,28 | |
| 2008 | | | | |
| 2009 | | | | |
| 2010 | | | | |
| TOTAL | 84.409,46 | 70.197,59 | 63.870,07 | 20.539,39 |



C) GESTIÓN DE LOS INGRESOS AFECTADOS

| AÑO | INGRESOS PREVISTOS | INGRESOS COMPROMETIDOS | DERECHOS RECONOCIDOS | INGRESOS PENDIENTES |
|-------|--------------------|------------------------|----------------------|---------------------|
| 2002 | | | 89.809,46 | |
| 2003 | | | | |
| 2004 | | | | |
| 2005 | | | | |
| 2006 | | | | |
| 2007 | | | | |
| 2008 | | | -5.400,00 | |
| 2009 | | | | |
| 2010 | | | | |
| TOTAL | 84.409,46 | 89.809,46 | 84.409,46 | |



GASTOS CON FINANCIACIÓN AFECTADA

INFORMACIÓN DE CADA UNIDAD DE GASTO

IDENTIFICACIÓN DEL GASTO

2002.2.INVER.3 - PLANEAMIENTO URBANISTICO 2002 (CAMBIO FINALIDAD OBRAS ARCHIVO PROVINCIAL)

D) DESVIACIONES DE FINANCIACIÓN POR AGENTES

EJERCICIO 2010

| IDENTIFICACIÓN AGENTE | AÑO | INGRESOS PREVISTOS | DERECHOS RECONOCIDOS | COEFICIENTE FINANCIACIÓN | DESVIACIONES DE FINANCIACIÓN | |
|---|------|--------------------|----------------------|--------------------------|------------------------------|------------|
| | | | | | EN EL EJERCICIO | ACUMULADAS |
| B47287750 - GRUAS VALLADOLID Y TRANSPORTES ESCIALES, S.L. | 2002 | | 72.121,46 | | | |
| | 2003 | | | | | |
| | 2004 | | | | | |
| | 2005 | | | | | |
| | 2006 | | | | | |
| | 2007 | | | | | |
| | 2008 | | | | | |
| | 2009 | | | | | |
| | 2010 | | | | | |
| TOTAL AGENTE | | 72.121,46 | 72.121,46 | 0,85 | | 17.549,35 |
| AYTOS. - AYUNTAMIENTOS | 2002 | | 17.688,00 | | | |
| | 2003 | | | | | |
| | 2004 | | | | | |
| | 2005 | | | | | |
| | 2006 | | | | | |
| | 2007 | | | | | |
| | 2008 | | | -5.400,00 | | |
| | 2009 | | | | | |
| | 2010 | | | | | |
| TOTAL AGENTE | | 12.288,00 | 12.288,00 | 0,15 | | 2.990,04 |
| TOTAL DESVIACIONES POSITIVAS | | | | | | 20.539,39 |
| TOTAL DESVIACIONES NEGATIVAS | | | | | | |



GASTOS CON FINANCIACIÓN AFECTADA

INFORMACIÓN DE CADA UNIDAD DE GASTO

IDENTIFICACIÓN DEL GASTO 2003.2.INVER.3 - PLANEAMIENTO URBANISTICO 2003

A) DATOS GENERALES IDENTIFICATIVOS

EJERCICIO 2010

| | | |
|---|---|---|
| FECHA INICIO 1 / 2003 DURACIÓN 8 años COEFICIENTE FINANCIACIÓN TOTAL 1,00 | APLICACIONES PRESUPUESTARIAS .91301 - PRESTAMOS ENTIDADES FINANCIERAS .76205 - APORT. AYTOS. PLANEAMIENTO URBANISTICO | AGENTES FINANCIADORES A28000719 - BANCO DE CREDITO LOCAL AYTOS. - AYUNTAMIENTOS |
|---|---|---|

B) GESTIÓN DEL GASTO

| AÑO | GASTOS PREVISTOS | GASTO COMPROMETIDO | OBLIGACIONES RECONOCIDAS | GASTO PENDIENTE |
|-------|------------------|--------------------|--------------------------|-----------------|
| 2003 | | | | |
| 2004 | | | 12.129,17 | |
| 2005 | | | 5.220,00 | |
| 2006 | | | | |
| 2007 | | | 15.080,00 | |
| 2008 | | | 5.220,00 | |
| 2009 | | | 3.915,00 | |
| 2010 | | | 17.728,95 | |
| TOTAL | 75.722,00 | 68.802,00 | 59.293,12 | 16.428,88 |



C) GESTIÓN DE LOS INGRESOS AFECTADOS

| AÑO | INGRESOS PREVISTOS | INGRESOS COMPROMETIDOS | DERECHOS RECONOCIDOS | INGRESOS PENDIENTES |
|-------|--------------------|------------------------|----------------------|---------------------|
| 2003 | | | 79.151,50 | |
| 2004 | | | | |
| 2005 | | | | |
| 2006 | | | | |
| 2007 | | | | |
| 2008 | | | | |
| 2009 | | | | |
| 2010 | | | -3.429,50 | |
| TOTAL | 75.722,00 | 79.151,50 | 75.722,00 | |



GASTOS CON FINANCIACIÓN AFECTADA

INFORMACIÓN DE CADA UNIDAD DE GASTO

IDENTIFICACIÓN DEL GASTO

2003.2.INVER.3 - PLANEAMIENTO URBANISTICO 2003

D) DESVIACIONES DE FINANCIACIÓN POR AGENTES

EJERCICIO 2010

| IDENTIFICACIÓN AGENTE | AÑO | INGRESOS PREVISTOS | DERECHOS RECONOCIDOS | COEFICIENTE FINANCIACIÓN | DESVIACIONES DE FINANCIACIÓN | |
|------------------------------------|------|--------------------|----------------------|--------------------------|------------------------------|------------|
| | | | | | EN EL EJERCICIO | ACUMULADAS |
| A28000719 - BANCO DE CREDITO LOCAL | 2003 | | 72.122,00 | | | |
| | 2004 | | | | | |
| | 2005 | | | | | |
| | 2006 | | | | | |
| | 2007 | | | | | |
| | 2008 | | | | | |
| | 2009 | | | | | |
| | 2010 | | | | | |
| TOTAL AGENTE | | 72.122,00 | 72.122,00 | 0,95 | -16.886,07 | 15.647,81 |
| AYTOS. - AYUNTAMIENTOS | 2003 | | 7.029,50 | | | |
| | 2004 | | | | | |
| | 2005 | | | | | |
| | 2006 | | | | | |
| | 2007 | | | | | |
| | 2008 | | | | | |
| | 2009 | | | | | |
| | 2010 | | | -3.429,50 | | |
| TOTAL AGENTE | | 3.600,00 | 3.600,00 | 0,05 | -842,88 | 781,07 |
| TOTAL DESVIACIONES POSITIVAS | | | | | | 16.428,88 |
| TOTAL DESVIACIONES NEGATIVAS | | | | | 17.728,95 | |



GASTOS CON FINANCIACIÓN AFECTADA

INFORMACIÓN DE CADA UNIDAD DE GASTO

IDENTIFICACIÓN DEL GASTO 2003.2.INVER.10 - PROGRAMA OPERATIVO LOCAL 2003

A) DATOS GENERALES IDENTIFICATIVOS

EJERCICIO 2010

| | | |
|-------------------------------------|---|---|
| FECHA INICIO 1 / 2003 | APLICACIONES PRESUPUESTARIAS | AGENTES FINANCIADORES |
| DURACIÓN 6 años | .72002 - SUBV. 1% CULTURAL CASTILLO DE MONZON | MAP - MINISTERIO PARA LAS ADMINISTRACIONES PUBLIC |
| COEFICIENTE FINANCIACIÓN TOTAL 1,00 | .91301 - PRESTAMOS ENTIDADES FINANCIERAS | A28000719 - BANCO DE CREDITO LOCAL |
| | .76204 - APORT. AYTOS. PROGRAMA OPERATIVO LOCAL | AYTOS. - AYUNTAMIENTOS |
| | .79101 - APORTACION FEDER PALENCIA RURAL | C.E.E. - COMUNIDAD ECONOMICA EUROPEA |

B) GESTIÓN DEL GASTO

| AÑO | GASTOS PREVISTOS | GASTO COMPROMETIDO | OBLIGACIONES RECONOCIDAS | GASTO PENDIENTE |
|--------------|------------------|--------------------|--------------------------|-----------------|
| 2003 | | | 231.624,37 | |
| 2004 | | | 2.181.151,00 | |
| 2005 | | | 197.495,17 | |
| 2006 | | | | |
| 2007 | | | | |
| 2008 | | | | |
| 2009 | | | | |
| 2010 | | | | |
| TOTAL | 2.637.533,22 | 2.610.270,54 | 2.610.270,54 | 27.262,68 |



C) GESTIÓN DE LOS INGRESOS AFECTADOS

| AÑO | INGRESOS PREVISTOS | INGRESOS COMPROMETIDOS | DERECHOS RECONOCIDOS | INGRESOS PENDIENTES |
|-------|--------------------|------------------------|----------------------|---------------------|
| 2003 | | | 2.643.846,64 | |
| 2004 | | | | |
| 2005 | | | | |
| 2006 | | | | |
| 2007 | | | -6.273,31 | |
| 2008 | | | | |
| 2009 | | | -3.874,90 | |
| 2010 | | | | |
| TOTAL | 2.633.698,43 | 2.643.846,64 | 2.633.698,43 | |



GASTOS CON FINANCIACIÓN AFECTADA

INFORMACIÓN DE CADA UNIDAD DE GASTO

IDENTIFICACIÓN DEL GASTO

2003.2.INVER.10 - PROGRAMA OPERATIVO LOCAL 2003

D) DESVIACIONES DE FINANCIACIÓN POR AGENTES

EJERCICIO 2010

| IDENTIFICACIÓN AGENTE | AÑO | INGRESOS PREVISTOS | DERECHOS RECONOCIDOS | COEFICIENTE FINANCIACIÓN | DESVIACIONES DE FINANCIACIÓN | |
|---|------|--------------------|----------------------|--------------------------|------------------------------|------------|
| | | | | | EN EL EJERCICIO | ACUMULADAS |
| A28000719 - BANCO DE CREDITO LOCAL | 2003 | | 274.265,00 | | | |
| | 2004 | | | | | |
| | 2005 | | | | | |
| | 2006 | | | | | |
| | 2007 | | | | | |
| | 2008 | | | | | |
| | 2009 | | | | | |
| | 2010 | | | | | |
| TOTAL AGENTE | | 274.265,00 | 274.265,00 | 0,10 | | 2.834,92 |
| MAP - MINISTERIO PARA LAS ADMINISTRACIONES PUBLICAS | 2003 | | 384.276,50 | | | |
| | 2004 | | | | | |
| | 2005 | | | | | |
| | 2006 | | | | | |
| | 2007 | | | -2.620,92 | | |
| | 2008 | | | | | |
| | 2009 | | | -3.874,90 | | |
| | 2010 | | | | | |
| TOTAL AGENTE | | 377.780,68 | 377.780,68 | 0,14 | | 3.904,90 |
| AYTOS. - AYUNTAMIENTOS | 2003 | | 380.034,67 | | | |
| | 2004 | | | | | |
| | 2005 | | | | | |
| | 2006 | | | | | |
| | 2007 | | | -3.652,39 | | |
| | 2008 | | | | | |
| | 2009 | | | | | |
| | 2010 | | | | | |



GASTOS CON FINANCIACIÓN AFECTADA

INFORMACIÓN DE CADA UNIDAD DE GASTO

IDENTIFICACIÓN DEL GASTO

2003.2.INVER.10 - PROGRAMA OPERATIVO LOCAL 2003

D) DESVIACIONES DE FINANCIACIÓN POR AGENTES

EJERCICIO 2010

| IDENTIFICACIÓN AGENTE | AÑO | INGRESOS PREVISTOS | DERECHOS RECONOCIDOS | COEFICIENTE FINANCIACIÓN | DESVIACIONES DE FINANCIACIÓN | |
|---|------|--------------------|----------------------|--------------------------|------------------------------|------------|
| | | | | | EN EL EJERCICIO | ACUMULADAS |
| TOTAL AGENTE | | 376.382,28 | 376.382,28 | 0,14 | | 3.890,45 |
| C.E.E. - COMUNIDAD ECONOMICA EUROP A | 2003 | | 1.605.270,47 | | | |
| | 2004 | | | | | |
| | 2005 | | | | | |
| | 2006 | | | | | |
| | 2007 | | | | | |
| | 2008 | | | | | |
| | 2009 | | | | | |
| | 2010 | | | | | |
| TOTAL AGENTE | | 1.605.270,47 | 1.605.270,47 | 0,61 | | 16.592,77 |
| TOTAL DESVIACIONES POSITIVAS | | | | | | 27.223,04 |
| TOTAL DESVIACIONES NEGATIVAS | | | | | | |



GASTOS CON FINANCIACIÓN AFECTADA

INFORMACIÓN DE CADA UNIDAD DE GASTO

IDENTIFICACIÓN DEL GASTO 2003.2.INVER.11 - FONDO DE COOPERACION LOCAL 2003

A) DATOS GENERALES IDENTIFICATIVOS

EJERCICIO 2010

| | | |
|---|--|---|
| FECHA INICIO 1 / 2003 DURACIÓN 6 años COEFICIENTE FINANCIACIÓN TOTAL 1,00 | APLICACIONES PRESUPUESTARIAS .75080 - APORT. JUNTA CASTILLA Y LEON FONDO C. LOCA .91301 - PRESTAMOS ENTIDADES FINANCIERAS .76203 - APORT. AYTOS. FONDO COOPERACION LOCAL ----- | AGENTES FINANCIADORES Q9750005B - JUNTA DE CASTILLA Y LEON A28000719 - BANCO DE CREDITO LOCAL AYTOS. - AYUNTAMIENTOS |
|---|--|---|

B) GESTIÓN DEL GASTO

| AÑO | GASTOS PREVISTOS | GASTO COMPROMETIDO | OBLIGACIONES RECONOCIDAS | GASTO PENDIENTE |
|--------------|---------------------|---------------------|--------------------------|-----------------|
| 2003 | | | 577.157,58 | |
| 2004 | | | 2.530.015,56 | |
| 2005 | | | 680.911,95 | |
| 2006 | | | | |
| 2007 | | | | |
| 2008 | | | | |
| 2009 | | | | |
| 2010 | | | | |
| TOTAL | 3.788.085,09 | 3.788.085,09 | 3.788.085,09 | |



C) GESTIÓN DE LOS INGRESOS AFECTADOS

| AÑO | INGRESOS PREVISTOS | INGRESOS COMPROMETIDOS | DERECHOS RECONOCIDOS | INGRESOS PENDIENTES |
|-------|--------------------|------------------------|----------------------|---------------------|
| 2003 | | | 3.847.413,51 | |
| 2004 | | | | |
| 2005 | | | | |
| 2006 | | | | |
| 2007 | | | -46.223,17 | |
| 2008 | | | -13.105,25 | |
| 2009 | | | | |
| 2010 | | | | |
| TOTAL | 3.788.085,09 | 3.847.413,51 | 3.788.085,09 | |



GASTOS CON FINANCIACIÓN AFECTADA

INFORMACIÓN DE CADA UNIDAD DE GASTO

IDENTIFICACIÓN DEL GASTO

2003.2.INVER.11 - FONDO DE COOPERACION LOCAL 2003

D) DESVIACIONES DE FINANCIACIÓN POR AGENTES

EJERCICIO 2010

| IDENTIFICACIÓN AGENTE | AÑO | INGRESOS PREVISTOS | DERECHOS RECONOCIDOS | COEFICIENTE FINANCIACIÓN | DESVIACIONES DE FINANCIACIÓN | |
|--|------|--------------------|----------------------|--------------------------|------------------------------|------------|
| | | | | | EN EL EJERCICIO | ACUMULADAS |
| Q9750005B - JUNTA DE CASTILLA Y LEO N | 2003 | | 2.119.522,85 | | | |
| | 2004 | | | | | |
| | 2005 | | | | | |
| | 2006 | | | | | |
| | 2007 | | | -23.869,93 | | |
| | 2008 | | | -7.225,12 | | |
| | 2009 | | | | | |
| | 2010 | | | | | |
| TOTAL AGENTE | | 2.088.427,80 | 2.088.427,80 | 0,55 | | |
| A28000719 - BANCO DE CREDITO LOCAL | 2003 | | 364.784,00 | | | |
| | 2004 | | | | | |
| | 2005 | | | | | |
| | 2006 | | | | | |
| | 2007 | | | | | |
| | 2008 | | | -1.257,65 | | |
| | 2009 | | | | | |
| | 2010 | | | | | |
| TOTAL AGENTE | | 363.526,35 | 363.526,35 | 0,10 | | |
| AYTOS. - AYUNTAMIENTOS | 2003 | | 1.363.106,66 | | | |
| | 2004 | | | | | |
| | 2005 | | | | | |
| | 2006 | | | | | |
| | 2007 | | | -22.353,24 | | |
| | 2008 | | | -4.622,48 | | |
| | 2009 | | | | | |
| | 2010 | | | | | |



GASTOS CON FINANCIACIÓN AFECTADA

INFORMACIÓN DE CADA UNIDAD DE GASTO

IDENTIFICACIÓN DEL GASTO

2003.2.INVER.11 - FONDO DE COOPERACION LOCAL 2003

D) DESVIACIONES DE FINANCIACIÓN POR AGENTES

EJERCICIO 2010

| IDENTIFICACIÓN AGENTE | AÑO | INGRESOS PREVISTOS | DERECHOS RECONOCIDOS | COEFICIENTE FINANCIACIÓN | DESVIACIONES DE FINANCIACIÓN | |
|-----------------------|-----|------------------------------|----------------------|--------------------------|------------------------------|------------|
| | | | | | EN EL EJERCICIO | ACUMULADAS |
| TOTAL AGENTE | | 1.336.130,94 | 1.336.130,94 | 0,35 | | |
| | | TOTAL DESVIACIONES POSITIVAS | | | | |
| | | TOTAL DESVIACIONES NEGATIVAS | | | | |



GASTOS CON FINANCIACIÓN AFECTADA

INFORMACIÓN DE CADA UNIDAD DE GASTO

IDENTIFICACIÓN DEL GASTO 2003.2.INVER.14 - SUBVENCIONES FOMENTO EMPLEO MEDIO RURAL

A) DATOS GENERALES IDENTIFICATIVOS

EJERCICIO 2010

| | | |
|---|--|---|
| FECHA INICIO 1 / 2003 DURACIÓN 6 años COEFICIENTE FINANCIACIÓN TOTAL 1,00 | APLICACIONES PRESUPUESTARIAS .91301 - PRESTAMOS ENTIDADES FINANCIERAS | AGENTES FINANCIADORES A28000719 - BANCO DE CREDITO LOCAL |
|---|--|---|

B) GESTIÓN DEL GASTO

| AÑO | GASTOS PREVISTOS | GASTO COMPROMETIDO | OBLIGACIONES RECONOCIDAS | GASTO PENDIENTE |
|-------|------------------|--------------------|--------------------------|-----------------|
| 2003 | | | | |
| 2004 | | | | |
| 2005 | | | 107.766,78 | |
| 2006 | | | 79.457,26 | |
| 2007 | | | | |
| 2008 | | | 56.397,08 | |
| 2009 | | | 53.136,69 | |
| 2010 | | | | |
| TOTAL | 300.506,00 | 296.757,81 | 296.757,81 | 3.748,19 |



C) GESTIÓN DE LOS INGRESOS AFECTADOS

| AÑO | INGRESOS PREVISTOS | INGRESOS COMPROMETIDOS | DERECHOS RECONOCIDOS | INGRESOS PENDIENTES |
|-------|--------------------|------------------------|----------------------|---------------------|
| 2003 | | | 300.506,00 | |
| 2004 | | | | |
| 2005 | | | | |
| 2006 | | | | |
| 2007 | | | | |
| 2008 | | | | |
| 2009 | | | | |
| 2010 | | | | |
| TOTAL | 300.506,00 | 300.506,00 | 300.506,00 | |



GASTOS CON FINANCIACIÓN AFECTADA

INFORMACIÓN DE CADA UNIDAD DE GASTO

IDENTIFICACIÓN DEL GASTO

2003.2.INVER.14 - SUBVENCIONES FOMENTO EMPLEO MEDIO RURAL

D) DESVIACIONES DE FINANCIACIÓN POR AGENTES

EJERCICIO 2010

| IDENTIFICACIÓN AGENTE | AÑO | INGRESOS PREVISTOS | DERECHOS RECONOCIDOS | COEFICIENTE FINANCIACIÓN | DESVIACIONES DE FINANCIACIÓN | |
|------------------------------------|------|--------------------|----------------------|--------------------------|------------------------------|------------|
| | | | | | EN EL EJERCICIO | ACUMULADAS |
| A28000719 - BANCO DE CREDITO LOCAL | 2003 | | 300.506,00 | | | |
| | 2004 | | | | | |
| | 2005 | | | | | |
| | 2006 | | | | | |
| | 2007 | | | | | |
| | 2008 | | | | | |
| | 2009 | | | | | |
| | 2010 | | | | | |
| TOTAL AGENTE | | 300.506,00 | 300.506,00 | 1,00 | | 3.748,19 |
| TOTAL DESVIACIONES POSITIVAS | | | | | | 3.748,19 |
| TOTAL DESVIACIONES NEGATIVAS | | | | | | |



GASTOS CON FINANCIACIÓN AFECTADA

INFORMACIÓN DE CADA UNIDAD DE GASTO

IDENTIFICACIÓN DEL GASTO 2003.2.INVER.27 - APORTACION AYUNTAMIENTOS PLAN URBANISMO 2000

A) DATOS GENERALES IDENTIFICATIVOS

EJERCICIO 2010

| | | |
|---|---|---|
| FECHA INICIO 1 / 2003 DURACIÓN 6 años COEFICIENTE FINANCIACIÓN TOTAL 1,00 | APLICACIONES PRESUPUESTARIAS .76207 - APORTACION AYUNTAMIENTOS PLAN URBANISM | AGENTES FINANCIADORES AYTOS. - AYUNTAMIENTOS |
|---|---|---|

B) GESTIÓN DEL GASTO

| AÑO | GASTOS PREVISTOS | GASTO COMPROMETIDO | OBLIGACIONES RECONOCIDAS | GASTO PENDIENTE |
|-------|------------------|--------------------|--------------------------|-----------------|
| 2003 | | | 8.714,67 | |
| 2004 | | | 3.083,20 | |
| 2005 | | | 3.951,67 | |
| 2006 | | | | |
| 2007 | | | | |
| 2008 | | | | |
| 2009 | | | | |
| 2010 | | | | |
| TOTAL | 16.320,50 | 16.320,50 | 15.749,54 | 570,96 |



C) GESTIÓN DE LOS INGRESOS AFECTADOS

| AÑO | INGRESOS PREVISTOS | INGRESOS COMPROMETIDOS | DERECHOS RECONOCIDOS | INGRESOS PENDIENTES |
|-------|--------------------|------------------------|----------------------|---------------------|
| 2003 | | | 22.297,57 | |
| 2004 | | | | |
| 2005 | | | | |
| 2006 | | | | |
| 2007 | | | | |
| 2008 | | | -5.977,06 | |
| 2009 | | | | |
| 2010 | | | | |
| TOTAL | 16.320,51 | 22.297,57 | 16.320,51 | |



GASTOS CON FINANCIACIÓN AFECTADA

INFORMACIÓN DE CADA UNIDAD DE GASTO

IDENTIFICACIÓN DEL GASTO

2003.2.INVER.27 - APORTACION AYUNTAMIENTOS PLAN URBANISMO 2000

D) DESVIACIONES DE FINANCIACIÓN POR AGENTES

EJERCICIO 2010

| IDENTIFICACIÓN AGENTE | AÑO | INGRESOS PREVISTOS | DERECHOS RECONOCIDOS | COEFICIENTE FINANCIACIÓN | DESVIACIONES DE FINANCIACIÓN | |
|------------------------------|------|--------------------|----------------------|--------------------------|------------------------------|------------|
| | | | | | EN EL EJERCICIO | ACUMULADAS |
| AYTOS. - AYUNTAMIENTOS | 2003 | | 22.297,57 | | | |
| | 2004 | | | | | |
| | 2005 | | | | | |
| | 2006 | | | | | |
| | 2007 | | | | | |
| | 2008 | | | -5.977,06 | | |
| | 2009 | | | | | |
| | 2010 | | | | | |
| TOTAL AGENTE | | 16.320,51 | 16.320,51 | 1,00 | | 570,96 |
| TOTAL DESVIACIONES POSITIVAS | | | | | | 570,96 |
| TOTAL DESVIACIONES NEGATIVAS | | | | | | |



GASTOS CON FINANCIACIÓN AFECTADA

INFORMACIÓN DE CADA UNIDAD DE GASTO

IDENTIFICACIÓN DEL GASTO 2003.2.INVER.46 - SUBVENCION AYUNTAMIENTOS AGRICULTURA Y GANADERIA

A) DATOS GENERALES IDENTIFICATIVOS

EJERCICIO 2010

| | | |
|--|------------------------------|-----------------------|
| FECHA INICIO 5 / 2003 DURACIÓN 6 años COEFICIENTE FINANCIACIÓN TOTAL | APLICACIONES PRESUPUESTARIAS | AGENTES FINANCIADORES |
|--|------------------------------|-----------------------|

B) GESTIÓN DEL GASTO

| AÑO | GASTOS PREVISTOS | GASTO COMPROMETIDO | OBLIGACIONES RECONOCIDAS | GASTO PENDIENTE |
|-------|------------------|--------------------|--------------------------|-----------------|
| | | | | |
| TOTAL | | | | |

C) GESTIÓN DE LOS INGRESOS AFECTADOS

| AÑO | INGRESOS PREVISTOS | INGRESOS COMPROMETIDOS | DERECHOS RECONOCIDOS | INGRESOS PENDIENTES |
|-------|--------------------|------------------------|----------------------|---------------------|
| | | | | |
| TOTAL | 42.070,00 | | | |



GASTOS CON FINANCIACIÓN AFECTADA

INFORMACIÓN DE CADA UNIDAD DE GASTO

IDENTIFICACIÓN DEL GASTO

2003.2.INVER.46 - SUBVENCION AYUNTAMIENTOS AGRICULTURA Y GANADERIA

D) DESVIACIONES DE FINANCIACIÓN POR AGENTES

EJERCICIO 2010

| IDENTIFICACIÓN AGENTE | AÑO | INGRESOS PREVISTOS | DERECHOS RECONOCIDOS | COEFICIENTE FINANCIACIÓN | DESVIACIONES DE FINANCIACIÓN | |
|------------------------------|-----|--------------------|----------------------|--------------------------|------------------------------|------------|
| | | | | | EN EL EJERCICIO | ACUMULADAS |
| | | | | | | |
| TOTAL AGENTE | | | | | | |
| TOTAL DESVIACIONES POSITIVAS | | | | | | |
| TOTAL DESVIACIONES NEGATIVAS | | | | | | |



GASTOS CON FINANCIACIÓN AFECTADA

INFORMACIÓN DE CADA UNIDAD DE GASTO

IDENTIFICACIÓN DEL GASTO 2003.2.INVER.60 - CATALOGACION ARCHIVOS MUNICIPALES

A) DATOS GENERALES IDENTIFICATIVOS

EJERCICIO 2010

| | | |
|---|---|---|
| FECHA INICIO 8 / 2003 DURACIÓN 5 años COEFICIENTE FINANCIACIÓN TOTAL 1,00 | APLICACIONES PRESUPUESTARIAS .619 - ENAJENACION PRISION PROVINCIAL | AGENTES FINANCIADORES P3412000F - AYUNTAMIENTO DE PALENCIA |
|---|---|---|

B) GESTIÓN DEL GASTO

| AÑO | GASTOS PREVISTOS | GASTO COMPROMETIDO | OBLIGACIONES RECONOCIDAS | GASTO PENDIENTE |
|-------|------------------|--------------------|--------------------------|-----------------|
| 2003 | | | | |
| 2004 | | | | |
| 2005 | | | | |
| 2006 | | | | |
| 2007 | | | | |
| 2008 | | | | |
| 2009 | | | | |
| 2010 | | | | |
| TOTAL | 6.000,00 | 6.000,00 | | 6.000,00 |



C) GESTIÓN DE LOS INGRESOS AFECTADOS

| AÑO | INGRESOS PREVISTOS | INGRESOS COMPROMETIDOS | DERECHOS RECONOCIDOS | INGRESOS PENDIENTES |
|-------|--------------------|------------------------|----------------------|---------------------|
| 2003 | | | 6.000,00 | |
| 2004 | | | | |
| 2005 | | | | |
| 2006 | | | | |
| 2007 | | | | |
| 2008 | | | | |
| 2009 | | | | |
| 2010 | | | | |
| TOTAL | 6.000,00 | 6.000,00 | 6.000,00 | |



GASTOS CON FINANCIACIÓN AFECTADA

INFORMACIÓN DE CADA UNIDAD DE GASTO

IDENTIFICACIÓN DEL GASTO

2003.2.INVER.60 - CATALOGACION ARCHIVOS MUNICIPALES

D) DESVIACIONES DE FINANCIACIÓN POR AGENTES

EJERCICIO 2010

| IDENTIFICACIÓN AGENTE | AÑO | INGRESOS PREVISTOS | DERECHOS RECONOCIDOS | COEFICIENTE FINANCIACIÓN | DESVIACIONES DE FINANCIACIÓN | |
|---|------|--------------------|----------------------|--------------------------|------------------------------|------------|
| | | | | | EN EL EJERCICIO | ACUMULADAS |
| P3412000F - AYUNTAMIENTO DE PALENC A | 2003 | | 6.000,00 | | | |
| | 2004 | | | | | |
| | 2005 | | | | | |
| | 2006 | | | | | |
| | 2007 | | | | | |
| | 2008 | | | | | |
| | 2009 | | | | | |
| | 2010 | | | | | |
| TOTAL AGENTE | | 6.000,00 | 6.000,00 | 1,00 | | 6.000,00 |
| TOTAL DESVIACIONES POSITIVAS | | | | | | 6.000,00 |
| TOTAL DESVIACIONES NEGATIVAS | | | | | | |



GASTOS CON FINANCIACIÓN AFECTADA

INFORMACIÓN DE CADA UNIDAD DE GASTO

IDENTIFICACIÓN DEL GASTO 2003.2.INVER.62 - SUBVENCION AYUNTAMIENTOS PROMOCION Y DESARROLLO INDUSTRIAL

A) DATOS GENERALES IDENTIFICATIVOS

EJERCICIO 2010

| | | |
|--|---|---|
| FECHA INICIO 10 / 2003 DURACIÓN 5 años COEFICIENTE FINANCIACIÓN TOTAL 1,00 | APLICACIONES PRESUPUESTARIAS .619 - ENAJENACION PRISION PROVINCIAL | AGENTES FINANCIADORES P3412000F - AYUNTAMIENTO DE PALENCIA |
|--|---|---|

B) GESTIÓN DEL GASTO

| AÑO | GASTOS PREVISTOS | GASTO COMPROMETIDO | OBLIGACIONES RECONOCIDAS | GASTO PENDIENTE |
|-------|------------------|--------------------|--------------------------|-----------------|
| 2003 | | | | |
| 2004 | | | | |
| 2005 | | | | |
| 2006 | | | 30.000,00 | |
| 2007 | | | | |
| 2008 | | | 40.000,00 | |
| 2009 | | | 5.000,00 | |
| 2010 | | | | |
| TOTAL | 75.000,00 | 75.000,00 | 75.000,00 | |



C) GESTIÓN DE LOS INGRESOS AFECTADOS

| AÑO | INGRESOS PREVISTOS | INGRESOS COMPROMETIDOS | DERECHOS RECONOCIDOS | INGRESOS PENDIENTES |
|-------|--------------------|------------------------|----------------------|---------------------|
| 2003 | | | 75.000,00 | |
| 2004 | | | | |
| 2005 | | | | |
| 2006 | | | | |
| 2007 | | | | |
| 2008 | | | | |
| 2009 | | | | |
| 2010 | | | | |
| TOTAL | 75.000,00 | 75.000,00 | 75.000,00 | |



GASTOS CON FINANCIACIÓN AFECTADA

INFORMACIÓN DE CADA UNIDAD DE GASTO

IDENTIFICACIÓN DEL GASTO

2003.2.INVER.62 - SUBVENCION AYUNTAMIENTOS PROMOCION Y DESARROLLO INDUSTRIAL

D) DESVIACIONES DE FINANCIACIÓN POR AGENTES

EJERCICIO 2010

| IDENTIFICACIÓN AGENTE | AÑO | INGRESOS PREVISTOS | DERECHOS RECONOCIDOS | COEFICIENTE FINANCIACIÓN | DESVIACIONES DE FINANCIACIÓN | |
|---|------|--------------------|----------------------|--------------------------|------------------------------|------------|
| | | | | | EN EL EJERCICIO | ACUMULADAS |
| P3412000F - AYUNTAMIENTO DE PALENCIA A | 2003 | | 75.000,00 | | | |
| | 2004 | | | | | |
| | 2005 | | | | | |
| | 2006 | | | | | |
| | 2007 | | | | | |
| | 2008 | | | | | |
| | 2009 | | | | | |
| | 2010 | | | | | |
| TOTAL AGENTE | | 75.000,00 | 75.000,00 | 1,00 | | |
| TOTAL DESVIACIONES POSITIVAS | | | | | | |
| TOTAL DESVIACIONES NEGATIVAS | | | | | | |



GASTOS CON FINANCIACIÓN AFECTADA

INFORMACIÓN DE CADA UNIDAD DE GASTO

IDENTIFICACIÓN DEL GASTO 2003.3.AGRIC.1 - CONVENIO JUNTA CASTILLA Y LEON MEJORA GENETICA

A) DATOS GENERALES IDENTIFICATIVOS

EJERCICIO 2010

| | | |
|---|--|---|
| FECHA INICIO 6 / 2003 DURACIÓN 6 años COEFICIENTE FINANCIACIÓN TOTAL 1,00 | APLICACIONES PRESUPUESTARIAS .45523 - APORTACION JUNTA CASTILLA Y LEON MEJORA G .75012 - APORTACION JUNTA CASTILLA Y LEON MEJORA | AGENTES FINANCIADORES Q9750005B - JUNTA DE CASTILLA Y LEON |
|---|--|---|

B) GESTIÓN DEL GASTO

| AÑO | GASTOS PREVISTOS | GASTO COMPROMETIDO | OBLIGACIONES RECONOCIDAS | GASTO PENDIENTE |
|-------|------------------|--------------------|--------------------------|-----------------|
| 2003 | | | 5.872,50 | |
| 2004 | | | 37.379,99 | |
| 2005 | | | 16.620,01 | |
| 2006 | | | | |
| 2007 | | | | |
| 2008 | | | | |
| 2009 | | | | |
| 2010 | | | 127,50 | |
| TOTAL | 60.000,00 | 60.000,00 | 60.000,00 | |



C) GESTIÓN DE LOS INGRESOS AFECTADOS

| AÑO | INGRESOS PREVISTOS | INGRESOS COMPROMETIDOS | DERECHOS RECONOCIDOS | INGRESOS PENDIENTES |
|-------|--------------------|------------------------|----------------------|---------------------|
| 2003 | | | 60.000,00 | |
| 2004 | | | | |
| 2005 | | | | |
| 2006 | | | | |
| 2007 | | | | |
| 2008 | | | | |
| 2009 | | | | |
| 2010 | | | | |
| TOTAL | 60.000,00 | 60.000,00 | 60.000,00 | |



GASTOS CON FINANCIACIÓN AFECTADA

INFORMACIÓN DE CADA UNIDAD DE GASTO

IDENTIFICACIÓN DEL GASTO

2003.3.AGRIC.1 - CONVENIO JUNTA CASTILLA Y LEON MEJORA GENETICA

D) DESVIACIONES DE FINANCIACIÓN POR AGENTES

EJERCICIO 2010

| IDENTIFICACIÓN AGENTE | AÑO | INGRESOS PREVISTOS | DERECHOS RECONOCIDOS | COEFICIENTE FINANCIACIÓN | DESVIACIONES DE FINANCIACIÓN | |
|--|------|--------------------|----------------------|--------------------------|------------------------------|------------|
| | | | | | EN EL EJERCICIO | ACUMULADAS |
| Q9750005B - JUNTA DE CASTILLA Y LEO N | 2003 | | 60.000,00 | | | |
| | 2004 | | | | | |
| | 2005 | | | | | |
| | 2006 | | | | | |
| | 2007 | | | | | |
| | 2008 | | | | | |
| | 2009 | | | | | |
| | 2010 | | | | | |
| TOTAL AGENTE | | 60.000,00 | 60.000,00 | 1,00 | -127,50 | |
| TOTAL DESVIACIONES POSITIVAS | | | | | | |
| TOTAL DESVIACIONES NEGATIVAS | | | | | | 127,50 |



GASTOS CON FINANCIACIÓN AFECTADA

INFORMACIÓN DE CADA UNIDAD DE GASTO

IDENTIFICACIÓN DEL GASTO 2004.2.INVER.2 - PLANEAMIENTO URBANISTICO 2004

A) DATOS GENERALES IDENTIFICATIVOS

EJERCICIO 2010

| | | |
|---|--|---|
| FECHA INICIO 4 / 2004 DURACIÓN 5 años COEFICIENTE FINANCIACIÓN TOTAL 1,00 | APLICACIONES PRESUPUESTARIAS .91301 - PRESTAMOS ENTIDADES FINANCIERAS .76205 - APORT. AYTOS. PLANEAMIENTO URBANISTICO ----- | AGENTES FINANCIADORES G37244191 - CAJA DUERO AYTOS. - AYUNTAMIENTOS |
|---|--|---|

B) GESTIÓN DEL GASTO

| AÑO | GASTOS PREVISTOS | GASTO COMPROMETIDO | OBLIGACIONES RECONOCIDAS | GASTO PENDIENTE |
|--------------|------------------|--------------------|--------------------------|------------------|
| 2004 | | | 5.990,60 | |
| 2005 | | | 11.502,51 | |
| 2006 | | | 12.540,00 | |
| 2007 | | | 15.492,51 | |
| 2008 | | | | |
| 2009 | | | 3.135,00 | |
| 2010 | | | | |
| TOTAL | 88.626,70 | 84.827,12 | 48.660,62 | 39.966,08 |

C) GESTIÓN DE LOS INGRESOS AFECTADOS

| AÑO | INGRESOS PREVISTOS | INGRESOS COMPROMETIDOS | DERECHOS RECONOCIDOS | INGRESOS PENDIENTES |
|--------------|--------------------|------------------------|----------------------|---------------------|
| 2004 | | | 88.626,70 | |
| 2005 | | | | |
| 2006 | | | | |
| 2007 | | | | |
| 2008 | | | | |
| 2009 | | | | |
| 2010 | | | | |
| TOTAL | 88.626,70 | 88.626,70 | 88.626,70 | |



GASTOS CON FINANCIACIÓN AFECTADA

INFORMACIÓN DE CADA UNIDAD DE GASTO

IDENTIFICACIÓN DEL GASTO 2004.2.INVER.2 - PLANEAMIENTO URBANISTICO 2004

D) DESVIACIONES DE FINANCIACIÓN POR AGENTES

EJERCICIO 2010

| IDENTIFICACIÓN AGENTE | AÑO | INGRESOS PREVISTOS | DERECHOS RECONOCIDOS | COEFICIENTE FINANCIACIÓN | DESVIACIONES DE FINANCIACIÓN | |
|------------------------------|------|--------------------|----------------------|--------------------------|------------------------------|------------|
| | | | | | EN EL EJERCICIO | ACUMULADAS |
| G37244191 - CAJA DUERO | 2004 | | 79.334,20 | | | |
| | 2005 | | | | | |
| | 2006 | | | | | |
| | 2007 | | | | | |
| | 2008 | | | | | |
| | 2009 | | | | | |
| | 2010 | | | | | |
| TOTAL AGENTE | | 79.334,20 | 79.334,20 | 0,90 | | 35.775,64 |
| AYTOS. - AYUNTAMIENTOS | 2004 | | 9.292,50 | | | |
| | 2005 | | | | | |
| | 2006 | | | | | |
| | 2007 | | | | | |
| | 2008 | | | | | |
| | 2009 | | | | | |
| | 2010 | | | | | |
| TOTAL AGENTE | | 9.292,50 | 9.292,50 | 0,10 | | 4.190,44 |
| TOTAL DESVIACIONES POSITIVAS | | | | | | 39.966,08 |
| TOTAL DESVIACIONES NEGATIVAS | | | | | | |



GASTOS CON FINANCIACIÓN AFECTADA

INFORMACIÓN DE CADA UNIDAD DE GASTO

IDENTIFICACIÓN DEL GASTO 2004.2.INVER.6 - PROGRAMA OPERATIVO LOCAL 2004

A) DATOS GENERALES IDENTIFICATIVOS

EJERCICIO 2010

| | | |
|-------------------------------------|---|---|
| FECHA INICIO 4 / 2004 | APLICACIONES PRESUPUESTARIAS | AGENTES FINANCIADORES |
| DURACIÓN 5 años | .76204 - APORT. AYTOS. PROGRAMA OPERATIVO LOCAL 2 | MAP - MINISTERIO PARA LAS ADMINISTRACIONES PUBLIC |
| COEFICIENTE FINANCIACIÓN TOTAL 0,96 | .72002 - SUBV. 1% CULTURAL CASTILLO DE MONZON | AYTOS. - AYUNTAMIENTOS |
| | .91301 - PRESTAMOS ENTIDADES FINANCIERAS | G37244191 - CAJA DUERO |
| | .79101 - APORTACION FEDER PALENCIA RURAL | C.E.E. - COMUNIDAD ECONOMICA EUROPEA |

B) GESTIÓN DEL GASTO

| AÑO | GASTOS PREVISTOS | GASTO COMPROMETIDO | OBLIGACIONES RECONOCIDAS | GASTO PENDIENTE |
|--------------|---------------------|---------------------|--------------------------|------------------|
| 2004 | | | 427.558,61 | |
| 2005 | | | 1.983.057,39 | |
| 2006 | | | 101.335,22 | |
| 2007 | | | | |
| 2008 | | | | |
| 2009 | | | | |
| 2010 | | | | |
| TOTAL | 2.552.039,32 | 2.511.951,22 | 2.511.951,22 | 40.088,10 |

C) GESTIÓN DE LOS INGRESOS AFECTADOS

| AÑO | INGRESOS PREVISTOS | INGRESOS COMPROMETIDOS | DERECHOS RECONOCIDOS | INGRESOS PENDIENTES |
|--------------|---------------------|------------------------|----------------------|---------------------|
| 2004 | | | 2.566.088,56 | |
| 2005 | | | | |
| 2006 | | | | |
| 2007 | | | -12.567,66 | |
| 2008 | | | | |
| 2009 | | | -91.009,45 | |
| 2010 | | | | |
| TOTAL | 2.462.511,45 | 2.566.088,56 | 2.462.511,45 | |



GASTOS CON FINANCIACIÓN AFECTADA

INFORMACIÓN DE CADA UNIDAD DE GASTO

IDENTIFICACIÓN DEL GASTO

2004.2.INVER.6 - PROGRAMA OPERATIVO LOCAL 2004

D) DESVIACIONES DE FINANCIACIÓN POR AGENTES

EJERCICIO 2010

| IDENTIFICACIÓN AGENTE | AÑO | INGRESOS PREVISTOS | DERECHOS RECONOCIDOS | COEFICIENTE FINANCIACIÓN | DESVIACIONES DE FINANCIACIÓN | |
|---|------|--------------------|----------------------|--------------------------|------------------------------|------------|
| | | | | | EN EL EJERCICIO | ACUMULADAS |
| G37244191 - CAJA DUERO | 2004 | | 273.962,22 | | | |
| | 2005 | | | | | |
| | 2006 | | | | | |
| | 2007 | | | | | |
| | 2008 | | | | | |
| | 2009 | | | | | |
| | 2010 | | | | | |
| TOTAL AGENTE | | 273.962,22 | 273.962,22 | 0,11 | | 4.303,47 |
| MAP - MINISTERIO PARA LAS ADMINISTRACIONES PUBLICAS | 2004 | | 369.764,25 | | | |
| | 2005 | | | | | |
| | 2006 | | | | | |
| | 2007 | | | -1.911,66 | | |
| | 2008 | | | | | |
| | 2009 | | | -7.151,42 | | |
| | 2010 | | | | | |
| TOTAL AGENTE | | 360.701,17 | 360.701,17 | 0,14 | | 5.665,99 |
| AYTOS. - AYUNTAMIENTOS | 2004 | | 377.696,24 | | | |
| | 2005 | | | | | |
| | 2006 | | | | | |
| | 2007 | | | -10.656,00 | | |
| | 2008 | | | | | |
| | 2009 | | | | | |
| | 2010 | | | | | |
| TOTAL AGENTE | | 367.040,24 | 367.040,24 | 0,14 | | 5.765,56 |
| C.E.E. - COMUNIDAD ECONOMICA EUROP A | 2004 | | 1.544.665,85 | | | |
| | 2005 | | | | | |



GASTOS CON FINANCIACIÓN AFECTADA

INFORMACIÓN DE CADA UNIDAD DE GASTO

IDENTIFICACIÓN DEL GASTO

2004.2.INVER.6 - PROGRAMA OPERATIVO LOCAL 2004

D) DESVIACIONES DE FINANCIACIÓN POR AGENTES

EJERCICIO 2010

| IDENTIFICACIÓN AGENTE | AÑO | INGRESOS PREVISTOS | DERECHOS RECONOCIDOS | COEFICIENTE FINANCIACIÓN | DESVIACIONES DE FINANCIACIÓN | |
|-----------------------|------|--------------------|----------------------|--------------------------|------------------------------|------------|
| | | | | | EN EL EJERCICIO | ACUMULADAS |
| | 2006 | | | | | |
| | 2007 | | | | | |
| | 2008 | | | | | |
| | 2009 | | -83.858,03 | | | |
| | 2010 | | | | | |
| TOTAL AGENTE | | 1.460.807,82 | 1.460.807,82 | 0,57 | | 22.946,75 |
| | | | | | TOTAL DESVIACIONES POSITIVAS | 38.681,77 |
| | | | | | TOTAL DESVIACIONES NEGATIVAS | |



GASTOS CON FINANCIACIÓN AFECTADA

INFORMACIÓN DE CADA UNIDAD DE GASTO

IDENTIFICACIÓN DEL GASTO 2004.2.INVER.8 - PLAN OBRAS DIPUTACION 2004

A) DATOS GENERALES IDENTIFICATIVOS

EJERCICIO 2010

| | | |
|---|---|---|
| FECHA INICIO 4 / 2004 DURACIÓN 5 años COEFICIENTE FINANCIACIÓN TOTAL 1,00 | APLICACIONES PRESUPUESTARIAS .91301 - PRESTAMOS ENTIDADES FINANCIERAS .76206 - APORTACION AYTOS. PLAN DIPUTACION 2010 | AGENTES FINANCIADORES G37244191 - CAJA DUERO AYTOS. - AYUNTAMIENTOS |
|---|---|---|

B) GESTIÓN DEL GASTO

| AÑO | GASTOS PREVISTOS | GASTO COMPROMETIDO | OBLIGACIONES RECONOCIDAS | GASTO PENDIENTE |
|-------|------------------|--------------------|--------------------------|-----------------|
| 2004 | | | 111.854,64 | |
| 2005 | | | 817.741,64 | |
| 2006 | | | 350.501,56 | |
| 2007 | | | 53.426,00 | |
| 2008 | | | | |
| 2009 | | | | |
| 2010 | | | | |
| TOTAL | 1.333.523,84 | 1.333.523,84 | 1.333.523,84 | |

C) GESTIÓN DE LOS INGRESOS AFECTADOS

| AÑO | INGRESOS PREVISTOS | INGRESOS COMPROMETIDOS | DERECHOS RECONOCIDOS | INGRESOS PENDIENTES |
|-------|--------------------|------------------------|----------------------|---------------------|
| 2004 | | | 1.377.056,00 | |
| 2005 | | | | |
| 2006 | | | | |
| 2007 | | | -5.179,57 | |
| 2008 | | | -38.352,59 | |
| 2009 | | | | |
| 2010 | | | | |
| TOTAL | 1.333.523,84 | 1.377.056,00 | 1.333.523,84 | |



GASTOS CON FINANCIACIÓN AFECTADA

INFORMACIÓN DE CADA UNIDAD DE GASTO

IDENTIFICACIÓN DEL GASTO

2004.2.INVER.8 - PLAN OBRAS DIPUTACION 2004

D) DESVIACIONES DE FINANCIACIÓN POR AGENTES

EJERCICIO 2010

| IDENTIFICACIÓN AGENTE | AÑO | INGRESOS PREVISTOS | DERECHOS RECONOCIDOS | COEFICIENTE FINANCIACIÓN | DESVIACIONES DE FINANCIACIÓN | |
|------------------------------|------|--------------------|----------------------|--------------------------|------------------------------|------------|
| | | | | | EN EL EJERCICIO | ACUMULADAS |
| G37244191 - CAJA DUERO | 2004 | | 937.500,00 | | | |
| | 2005 | | | | | |
| | 2006 | | | | | |
| | 2007 | | | | | |
| | 2008 | | | -26.209,03 | | |
| | 2009 | | | | | |
| | 2010 | | | | | |
| TOTAL AGENTE | | 911.290,97 | 911.290,97 | 0,68 | | |
| AYTOS. - AYUNTAMIENTOS | 2004 | | 439.556,00 | | | |
| | 2005 | | | | | |
| | 2006 | | | | | |
| | 2007 | | | -5.179,57 | | |
| | 2008 | | | -12.143,56 | | |
| | 2009 | | | | | |
| | 2010 | | | | | |
| TOTAL AGENTE | | 422.232,87 | 422.232,87 | 0,32 | | |
| TOTAL DESVIACIONES POSITIVAS | | | | | | |
| TOTAL DESVIACIONES NEGATIVAS | | | | | | |



GASTOS CON FINANCIACIÓN AFECTADA

INFORMACIÓN DE CADA UNIDAD DE GASTO

IDENTIFICACIÓN DEL GASTO 2004.2.INVER.10 - ADQUISICION TERRENOS CTRAS PROVINCIALES

A) DATOS GENERALES IDENTIFICATIVOS

EJERCICIO 2010

| | | |
|---|---|---|
| FECHA INICIO 4 / 2004 DURACIÓN 5 años COEFICIENTE FINANCIACIÓN TOTAL 1,00 | APLICACIONES PRESUPUESTARIAS .91301 - PRESTAMOS ENTIDADES FINANCIERAS .619 - ENAJENACION DE OTRAS INVERSIONES | AGENTES FINANCIADORES G37244191 - CAJA DUERO P3412000F - AYUNTAMIENTO DE PALENCIA |
|---|---|---|

B) GESTIÓN DEL GASTO

| AÑO | GASTOS PREVISTOS | GASTO COMPROMETIDO | OBLIGACIONES RECONOCIDAS | GASTO PENDIENTE |
|-------|------------------|--------------------|--------------------------|-----------------|
| 2004 | | | 56.167,20 | |
| 2005 | | | 541,20 | |
| 2006 | | | 3.392,60 | |
| 2007 | | | | |
| 2008 | | | | |
| 2009 | | | | |
| 2010 | | | | |
| TOTAL | 60.101,00 | 60.101,00 | 60.101,00 | |

C) GESTIÓN DE LOS INGRESOS AFECTADOS

| AÑO | INGRESOS PREVISTOS | INGRESOS COMPROMETIDOS | DERECHOS RECONOCIDOS | INGRESOS PENDIENTES |
|-------|--------------------|------------------------|----------------------|---------------------|
| 2004 | | | 60.101,00 | |
| 2005 | | | | |
| 2006 | | | | |
| 2007 | | | | |
| 2008 | | | | |
| 2009 | | | | |
| 2010 | | | | |
| TOTAL | 60.101,00 | 60.101,00 | 60.101,00 | |



GASTOS CON FINANCIACIÓN AFECTADA

INFORMACIÓN DE CADA UNIDAD DE GASTO

IDENTIFICACIÓN DEL GASTO

2004.2.INVER.10 - ADQUISICION TERRENOS CTRAS PROVINCIALES

D) DESVIACIONES DE FINANCIACIÓN POR AGENTES

EJERCICIO 2010

| IDENTIFICACIÓN AGENTE | AÑO | INGRESOS PREVISTOS | DERECHOS RECONOCIDOS | COEFICIENTE FINANCIACIÓN | DESVIACIONES DE FINANCIACIÓN | |
|---|------|--------------------|----------------------|--------------------------|------------------------------|------------|
| | | | | | EN EL EJERCICIO | ACUMULADAS |
| P3412000F - AYUNTAMIENTO DE PALENC A | 2004 | | 40.101,00 | | | |
| | 2005 | | | | | |
| | 2006 | | | | | |
| | 2007 | | | | | |
| | 2008 | | | | | |
| | 2009 | | | | | |
| | 2010 | | | | | |
| TOTAL AGENTE | | 40.101,00 | 40.101,00 | 0,67 | | |
| G37244191 - CAJA DUERO | 2004 | | 20.000,00 | | | |
| | 2005 | | | | | |
| | 2006 | | | | | |
| | 2007 | | | | | |
| | 2008 | | | | | |
| | 2009 | | | | | |
| | 2010 | | | | | |
| TOTAL AGENTE | | 20.000,00 | 20.000,00 | 0,33 | | |
| TOTAL DESVIACIONES POSITIVAS | | | | | | |
| TOTAL DESVIACIONES NEGATIVAS | | | | | | |



GASTOS CON FINANCIACIÓN AFECTADA

INFORMACIÓN DE CADA UNIDAD DE GASTO

IDENTIFICACIÓN DEL GASTO 2004.2.INVER.19 - MATERIAL INVENTARIABLE ARCHIVOS Y BIBLIOTECAS

A) DATOS GENERALES IDENTIFICATIVOS

EJERCICIO 2010

| | | |
|---|--|---|
| FECHA INICIO 4 / 2004 DURACIÓN 5 años COEFICIENTE FINANCIACIÓN TOTAL 1,00 | APLICACIONES PRESUPUESTARIAS .91301 - PRESTAMOS ENTIDADES FINANCIERAS | AGENTES FINANCIADORES G37244191 - CAJA DUERO |
|---|--|---|

B) GESTIÓN DEL GASTO

| AÑO | GASTOS PREVISTOS | GASTO COMPROMETIDO | OBLIGACIONES RECONOCIDAS | GASTO PENDIENTE |
|-------|------------------|--------------------|--------------------------|-----------------|
| 2004 | | | 8.873,94 | |
| 2005 | | | | |
| 2006 | | | | |
| 2007 | | | | |
| 2008 | | | | |
| 2009 | | | | |
| 2010 | | | | |
| TOTAL | 9.000,00 | 8.873,94 | 8.873,94 | 126,06 |

C) GESTIÓN DE LOS INGRESOS AFECTADOS

| AÑO | INGRESOS PREVISTOS | INGRESOS COMPROMETIDOS | DERECHOS RECONOCIDOS | INGRESOS PENDIENTES |
|-------|--------------------|------------------------|----------------------|---------------------|
| 2004 | | | 9.000,00 | |
| 2005 | | | | |
| 2006 | | | | |
| 2007 | | | | |
| 2008 | | | | |
| 2009 | | | | |
| 2010 | | | | |
| TOTAL | 9.000,00 | 9.000,00 | 9.000,00 | |



GASTOS CON FINANCIACIÓN AFECTADA

INFORMACIÓN DE CADA UNIDAD DE GASTO

IDENTIFICACIÓN DEL GASTO

2004.2.INVER.19 - MATERIAL INVENTARIABLE ARCHIVOS Y BIBLIOTECAS

D) DESVIACIONES DE FINANCIACIÓN POR AGENTES

EJERCICIO 2010

| IDENTIFICACIÓN AGENTE | AÑO | INGRESOS PREVISTOS | DERECHOS RECONOCIDOS | COEFICIENTE FINANCIACIÓN | DESVIACIONES DE FINANCIACIÓN | |
|------------------------------|------|--------------------|----------------------|--------------------------|------------------------------|------------|
| | | | | | EN EL EJERCICIO | ACUMULADAS |
| G37244191 - CAJA DUERO | 2004 | | 9.000,00 | | | |
| | 2005 | | | | | |
| | 2006 | | | | | |
| | 2007 | | | | | |
| | 2008 | | | | | |
| | 2009 | | | | | |
| | 2010 | | | | | |
| TOTAL AGENTE | | 9.000,00 | 9.000,00 | 1,00 | | 126,06 |
| TOTAL DESVIACIONES POSITIVAS | | | | | | 126,06 |
| TOTAL DESVIACIONES NEGATIVAS | | | | | | |



GASTOS CON FINANCIACIÓN AFECTADA

INFORMACIÓN DE CADA UNIDAD DE GASTO

IDENTIFICACIÓN DEL GASTO 2004.2.INVER.20 - CATALOGACION ARCHIVO DIPUTACION

A) DATOS GENERALES IDENTIFICATIVOS

EJERCICIO 2010

| | | |
|---|--|---|
| FECHA INICIO 4 / 2004 DURACIÓN 5 años COEFICIENTE FINANCIACIÓN TOTAL 1,00 | APLICACIONES PRESUPUESTARIAS .91301 - PRESTAMOS ENTIDADES FINANCIERAS | AGENTES FINANCIADORES G37244191 - CAJA DUERO |
|---|--|---|

B) GESTIÓN DEL GASTO

| AÑO | GASTOS PREVISTOS | GASTO COMPROMETIDO | OBLIGACIONES RECONOCIDAS | GASTO PENDIENTE |
|--------------|------------------|--------------------|--------------------------|-----------------|
| 2004 | | | | |
| 2005 | | | | |
| 2006 | | | | |
| 2007 | | | | |
| 2008 | | | | |
| 2009 | | | 11.998,51 | |
| 2010 | | | 1,49 | |
| TOTAL | 12.000,00 | 12.000,00 | 12.000,00 | |

C) GESTIÓN DE LOS INGRESOS AFECTADOS

| AÑO | INGRESOS PREVISTOS | INGRESOS COMPROMETIDOS | DERECHOS RECONOCIDOS | INGRESOS PENDIENTES |
|--------------|--------------------|------------------------|----------------------|---------------------|
| 2004 | | | 12.000,00 | |
| 2005 | | | | |
| 2006 | | | | |
| 2007 | | | | |
| 2008 | | | | |
| 2009 | | | | |
| 2010 | | | | |
| TOTAL | 12.000,00 | 12.000,00 | 12.000,00 | |



GASTOS CON FINANCIACIÓN AFECTADA

INFORMACIÓN DE CADA UNIDAD DE GASTO

IDENTIFICACIÓN DEL GASTO

2004.2.INVER.20 - CATALOGACION ARCHIVO DIPUTACION

D) DESVIACIONES DE FINANCIACIÓN POR AGENTES

EJERCICIO 2010

| IDENTIFICACIÓN AGENTE | AÑO | INGRESOS PREVISTOS | DERECHOS RECONOCIDOS | COEFICIENTE FINANCIACIÓN | DESVIACIONES DE FINANCIACIÓN | |
|------------------------------|------|--------------------|----------------------|--------------------------|------------------------------|------------|
| | | | | | EN EL EJERCICIO | ACUMULADAS |
| G37244191 - CAJA DUERO | 2004 | | 12.000,00 | | | |
| | 2005 | | | | | |
| | 2006 | | | | | |
| | 2007 | | | | | |
| | 2008 | | | | | |
| | 2009 | | | | | |
| | 2010 | | | | | |
| TOTAL AGENTE | | 12.000,00 | 12.000,00 | 1,00 | -1,49 | |
| TOTAL DESVIACIONES POSITIVAS | | | | | | |
| TOTAL DESVIACIONES NEGATIVAS | | | | | | 1,49 |



GASTOS CON FINANCIACIÓN AFECTADA

INFORMACIÓN DE CADA UNIDAD DE GASTO

IDENTIFICACIÓN DEL GASTO 2004.2.INVER.21 - CATALOGACION ARCHIVOS MUNICIPALES

A) DATOS GENERALES IDENTIFICATIVOS

EJERCICIO 2010

| | | |
|---|--|---|
| FECHA INICIO 4 / 2004 DURACIÓN 5 años COEFICIENTE FINANCIACIÓN TOTAL 1,00 | APLICACIONES PRESUPUESTARIAS .91301 - PRESTAMOS ENTIDADES FINANCIERAS | AGENTES FINANCIADORES G37244191 - CAJA DUERO |
|---|--|---|

B) GESTIÓN DEL GASTO

| AÑO | GASTOS PREVISTOS | GASTO COMPROMETIDO | OBLIGACIONES RECONOCIDAS | GASTO PENDIENTE |
|-------|------------------|--------------------|--------------------------|-----------------|
| 2004 | | | | |
| 2005 | | | | |
| 2006 | | | | |
| 2007 | | | | |
| 2008 | | | | |
| 2009 | | | | |
| 2010 | | | | |
| TOTAL | 3.000,00 | 2.499,54 | | 3.000,00 |

C) GESTIÓN DE LOS INGRESOS AFECTADOS

| AÑO | INGRESOS PREVISTOS | INGRESOS COMPROMETIDOS | DERECHOS RECONOCIDOS | INGRESOS PENDIENTES |
|-------|--------------------|------------------------|----------------------|---------------------|
| 2004 | | | 3.000,00 | |
| 2005 | | | | |
| 2006 | | | | |
| 2007 | | | | |
| 2008 | | | | |
| 2009 | | | | |
| 2010 | | | | |
| TOTAL | 3.000,00 | 3.000,00 | 3.000,00 | |



GASTOS CON FINANCIACIÓN AFECTADA

INFORMACIÓN DE CADA UNIDAD DE GASTO

IDENTIFICACIÓN DEL GASTO

2004.2.INVER.21 - CATALOGACION ARCHIVOS MUNICIPALES

D) DESVIACIONES DE FINANCIACIÓN POR AGENTES

EJERCICIO 2010

| IDENTIFICACIÓN AGENTE | AÑO | INGRESOS PREVISTOS | DERECHOS RECONOCIDOS | COEFICIENTE FINANCIACIÓN | DESVIACIONES DE FINANCIACIÓN | |
|------------------------------|------|--------------------|----------------------|--------------------------|------------------------------|------------|
| | | | | | EN EL EJERCICIO | ACUMULADAS |
| G37244191 - CAJA DUERO | 2004 | | 3.000,00 | | | |
| | 2005 | | | | | |
| | 2006 | | | | | |
| | 2007 | | | | | |
| | 2008 | | | | | |
| | 2009 | | | | | |
| | 2010 | | | | | |
| TOTAL AGENTE | | 3.000,00 | 3.000,00 | 1,00 | | 3.000,00 |
| TOTAL DESVIACIONES POSITIVAS | | | | | | 3.000,00 |
| TOTAL DESVIACIONES NEGATIVAS | | | | | | |



GASTOS CON FINANCIACIÓN AFECTADA

INFORMACIÓN DE CADA UNIDAD DE GASTO

IDENTIFICACIÓN DEL GASTO 2004.2.INVER.27 - MAQUINARIA, INSTALACIONES Y UTILLAJE PLAZA DE TOROS

A) DATOS GENERALES IDENTIFICATIVOS

EJERCICIO 2010

| | | |
|---|--|---|
| FECHA INICIO 4 / 2004 DURACIÓN 5 años COEFICIENTE FINANCIACIÓN TOTAL 1,00 | APLICACIONES PRESUPUESTARIAS .91301 - PRESTAMOS ENTIDADES FINANCIERAS | AGENTES FINANCIADORES G37244191 - CAJA DUERO |
|---|--|---|

B) GESTIÓN DEL GASTO

| AÑO | GASTOS PREVISTOS | GASTO COMPROMETIDO | OBLIGACIONES RECONOCIDAS | GASTO PENDIENTE |
|-------|------------------|--------------------|--------------------------|-----------------|
| 2004 | | | 14.953,27 | |
| 2005 | | | | |
| 2006 | | | | |
| 2007 | | | | |
| 2008 | | | 771,85 | |
| 2009 | | | | |
| 2010 | | | 274,88 | |
| TOTAL | 16.000,00 | 16.000,00 | 16.000,00 | |

C) GESTIÓN DE LOS INGRESOS AFECTADOS

| AÑO | INGRESOS PREVISTOS | INGRESOS COMPROMETIDOS | DERECHOS RECONOCIDOS | INGRESOS PENDIENTES |
|-------|--------------------|------------------------|----------------------|---------------------|
| 2004 | | | 16.000,00 | |
| 2005 | | | | |
| 2006 | | | | |
| 2007 | | | | |
| 2008 | | | | |
| 2009 | | | | |
| 2010 | | | | |
| TOTAL | 16.000,00 | 16.000,00 | 16.000,00 | |



GASTOS CON FINANCIACIÓN AFECTADA

INFORMACIÓN DE CADA UNIDAD DE GASTO

IDENTIFICACIÓN DEL GASTO

2004.2.INVER.27 - MAQUINARIA, INSTALACIONES Y UTILLAJE PLAZA DE TOROS

D) DESVIACIONES DE FINANCIACIÓN POR AGENTES

EJERCICIO 2010

| IDENTIFICACIÓN AGENTE | AÑO | INGRESOS PREVISTOS | DERECHOS RECONOCIDOS | COEFICIENTE FINANCIACIÓN | DESVIACIONES DE FINANCIACIÓN | |
|------------------------------|------|--------------------|----------------------|--------------------------|------------------------------|------------|
| | | | | | EN EL EJERCICIO | ACUMULADAS |
| G37244191 - CAJA DUERO | 2004 | | 16.000,00 | | | |
| | 2005 | | | | | |
| | 2006 | | | | | |
| | 2007 | | | | | |
| | 2008 | | | | | |
| | 2009 | | | | | |
| | 2010 | | | | | |
| TOTAL AGENTE | | 16.000,00 | 16.000,00 | 1,00 | -274,88 | |
| TOTAL DESVIACIONES POSITIVAS | | | | | | |
| TOTAL DESVIACIONES NEGATIVAS | | | | | | 274,88 |



GASTOS CON FINANCIACIÓN AFECTADA

INFORMACIÓN DE CADA UNIDAD DE GASTO

IDENTIFICACIÓN DEL GASTO 2004.2.INVER.35 - SUBVENCION AYUNTAMIENTOS CONSULTORIOS MEDICOS

A) DATOS GENERALES IDENTIFICATIVOS

EJERCICIO 2010

| | | |
|---|---|---|
| FECHA INICIO 5 / 2004 DURACIÓN 5 años COEFICIENTE FINANCIACIÓN TOTAL 1,00 | APLICACIONES PRESUPUESTARIAS .619 - ENAJENACION DE OTRAS INVERSIONES | AGENTES FINANCIADORES P3412000F - AYUNTAMIENTO DE PALENCIA |
|---|---|---|

B) GESTIÓN DEL GASTO

| AÑO | GASTOS PREVISTOS | GASTO COMPROMETIDO | OBLIGACIONES RECONOCIDAS | GASTO PENDIENTE |
|-------|------------------|--------------------|--------------------------|-----------------|
| 2004 | | | | |
| 2005 | | | 4.530,62 | |
| 2006 | | | 16.318,00 | |
| 2007 | | | 4.296,89 | |
| 2008 | | | | |
| 2009 | | | | |
| 2010 | | | | |
| TOTAL | 30.050,99 | 25.145,51 | 25.145,51 | 4.905,48 |

C) GESTIÓN DE LOS INGRESOS AFECTADOS

| AÑO | INGRESOS PREVISTOS | INGRESOS COMPROMETIDOS | DERECHOS RECONOCIDOS | INGRESOS PENDIENTES |
|-------|--------------------|------------------------|----------------------|---------------------|
| 2004 | | | 30.051,00 | |
| 2005 | | | | |
| 2006 | | | | |
| 2007 | | | | |
| 2008 | | | | |
| 2009 | | | | |
| 2010 | | | | |
| TOTAL | 30.051,00 | 30.051,00 | 30.051,00 | |



GASTOS CON FINANCIACIÓN AFECTADA

INFORMACIÓN DE CADA UNIDAD DE GASTO

IDENTIFICACIÓN DEL GASTO

2004.2.INVER.35 - SUBVENCION AYUNTAMIENTOS CONSULTORIOS MEDICOS

D) DESVIACIONES DE FINANCIACIÓN POR AGENTES

EJERCICIO 2010

| IDENTIFICACIÓN AGENTE | AÑO | INGRESOS PREVISTOS | DERECHOS RECONOCIDOS | COEFICIENTE FINANCIACIÓN | DESVIACIONES DE FINANCIACIÓN | |
|---|------|--------------------|----------------------|--------------------------|------------------------------|------------|
| | | | | | EN EL EJERCICIO | ACUMULADAS |
| P3412000F - AYUNTAMIENTO DE PALENC A | 2004 | | 30.051,00 | | | |
| | 2005 | | | | | |
| | 2006 | | | | | |
| | 2007 | | | | | |
| | 2008 | | | | | |
| | 2009 | | | | | |
| | 2010 | | | | | |
| TOTAL AGENTE | | 30.051,00 | 30.051,00 | 1,00 | | 4.905,48 |
| TOTAL DESVIACIONES POSITIVAS | | | | | | 4.905,48 |
| TOTAL DESVIACIONES NEGATIVAS | | | | | | |



GASTOS CON FINANCIACIÓN AFECTADA

INFORMACIÓN DE CADA UNIDAD DE GASTO

IDENTIFICACIÓN DEL GASTO 2004.2.INVER.41 - INSTALACION REPETIDORES DE TV

A) DATOS GENERALES IDENTIFICATIVOS

EJERCICIO 2010

| | | |
|---|---|--|
| FECHA INICIO 5 / 2004 DURACIÓN 5 años COEFICIENTE FINANCIACIÓN TOTAL 1,00 | APLICACIONES PRESUPUESTARIAS .619 - ENAJENACION DE OTRAS INVERSIONES .75005 - SUBV. JUNTA CASTILLA Y LEON COBERTURA .91301 - PRESTAMOS ENTIDADES FINANCIERAS | AGENTES FINANCIADORES Q9750005B - JUNTA DE CASTILLA Y LEON P3412000F - AYUNTAMIENTO DE PALENCIA G28029007 - CAJA MADRID |
|---|---|--|

B) GESTIÓN DEL GASTO

| AÑO | GASTOS PREVISTOS | GASTO COMPROMETIDO | OBLIGACIONES RECONOCIDAS | GASTO PENDIENTE |
|--------------|-------------------|--------------------|--------------------------|-----------------|
| 2004 | | | 5.995,00 | |
| 2005 | | | 286.946,00 | |
| 2006 | | | | |
| 2007 | | | | |
| 2008 | | | 3.480,00 | |
| 2009 | | | | |
| 2010 | | | | |
| TOTAL | 296.470,50 | 296.421,00 | 296.421,00 | 49,50 |

C) GESTIÓN DE LOS INGRESOS AFECTADOS

| AÑO | INGRESOS PREVISTOS | INGRESOS COMPROMETIDOS | DERECHOS RECONOCIDOS | INGRESOS PENDIENTES |
|--------------|--------------------|------------------------|----------------------|---------------------|
| 2004 | | | 105.000,00 | |
| 2005 | | | 191.470,50 | |
| 2006 | | | | |
| 2007 | | | | |
| 2008 | | | | |
| 2009 | | | | |
| 2010 | | | | |
| TOTAL | 296.470,50 | 296.470,50 | 296.470,50 | |



GASTOS CON FINANCIACIÓN AFECTADA

INFORMACIÓN DE CADA UNIDAD DE GASTO

IDENTIFICACIÓN DEL GASTO

2004.2.INVER.41 - INSTALACION REPETIDORES DE TV

D) DESVIACIONES DE FINANCIACIÓN POR AGENTES

EJERCICIO 2010

| IDENTIFICACIÓN AGENTE | AÑO | INGRESOS PREVISTOS | DERECHOS RECONOCIDOS | COEFICIENTE FINANCIACIÓN | DESVIACIONES DE FINANCIACIÓN | |
|--|------|--------------------|----------------------|--------------------------|------------------------------|------------|
| | | | | | EN EL EJERCICIO | ACUMULADAS |
| Q9750005B - JUNTA DE CASTILLA Y LEO N | 2004 | | 52.500,00 | | | |
| | 2005 | | 93.970,50 | | | |
| | 2006 | | | | | |
| | 2007 | | | | | |
| | 2008 | | | | | |
| | 2009 | | | | | |
| | 2010 | | | | | |
| TOTAL AGENTE | | 146.470,50 | 146.470,50 | 0,49 | | 24,46 |
| P3412000F - AYUNTAMIENTO DE PALENC A | 2004 | | 52.500,00 | | | |
| | 2005 | | | | | |
| | 2006 | | | | | |
| | 2007 | | | | | |
| | 2008 | | | | | |
| | 2009 | | | | | |
| | 2010 | | | | | |
| TOTAL AGENTE | | 52.500,00 | 52.500,00 | 0,18 | | 8,77 |
| G28029007 - CAJA MADRID | 2005 | | 97.500,00 | | | |
| | 2006 | | | | | |
| | 2007 | | | | | |
| | 2008 | | | | | |
| | 2009 | | | | | |
| | 2010 | | | | | |
| TOTAL AGENTE | | 97.500,00 | 97.500,00 | 0,33 | | 16,28 |
| TOTAL DESVIACIONES POSITIVAS | | | | | | 49,51 |
| TOTAL DESVIACIONES NEGATIVAS | | | | | | |



GASTOS CON FINANCIACIÓN AFECTADA

INFORMACIÓN DE CADA UNIDAD DE GASTO

IDENTIFICACIÓN DEL GASTO 2004.2.INVER.42 - SUBVENCIONES AYUNTAMIENTOS INVERSIONES AGRICULTURA Y GANADERIA

A) DATOS GENERALES IDENTIFICATIVOS

EJERCICIO 2010

| | | |
|---|---|---|
| FECHA INICIO 5 / 2004 DURACIÓN 5 años COEFICIENTE FINANCIACIÓN TOTAL 1,00 | APLICACIONES PRESUPUESTARIAS .619 - ENAJENACION DE OTRAS INVERSIONES | AGENTES FINANCIADORES P3412000F - AYUNTAMIENTO DE PALENCIA |
|---|---|---|

B) GESTIÓN DEL GASTO

| AÑO | GASTOS PREVISTOS | GASTO COMPROMETIDO | OBLIGACIONES RECONOCIDAS | GASTO PENDIENTE |
|--------------|------------------|--------------------|--------------------------|-----------------|
| 2004 | | | | |
| 2005 | | | 39.005,84 | |
| 2006 | | | | |
| 2007 | | | | |
| 2008 | | | 439,16 | |
| 2009 | | | | |
| 2010 | | | | |
| TOTAL | 42.070,00 | 39.445,00 | 39.445,00 | 2.625,00 |

C) GESTIÓN DE LOS INGRESOS AFECTADOS

| AÑO | INGRESOS PREVISTOS | INGRESOS COMPROMETIDOS | DERECHOS RECONOCIDOS | INGRESOS PENDIENTES |
|--------------|--------------------|------------------------|----------------------|---------------------|
| 2004 | | | 42.070,00 | |
| 2005 | | | | |
| 2006 | | | | |
| 2007 | | | | |
| 2008 | | | | |
| 2009 | | | | |
| 2010 | | | | |
| TOTAL | 42.070,00 | 42.070,00 | 42.070,00 | |



GASTOS CON FINANCIACIÓN AFECTADA

INFORMACIÓN DE CADA UNIDAD DE GASTO

IDENTIFICACIÓN DEL GASTO

2004.2.INVER.42 - SUBVENCIONES AYUNTAMIENTOS INVERSIONES AGRICULTURA Y GANADERIA

D) DESVIACIONES DE FINANCIACIÓN POR AGENTES

EJERCICIO 2010

| IDENTIFICACIÓN AGENTE | AÑO | INGRESOS PREVISTOS | DERECHOS RECONOCIDOS | COEFICIENTE FINANCIACIÓN | DESVIACIONES DE FINANCIACIÓN | |
|---|------|--------------------|----------------------|--------------------------|------------------------------|------------|
| | | | | | EN EL EJERCICIO | ACUMULADAS |
| P3412000F - AYUNTAMIENTO DE PALENCIA A | 2004 | | 42.070,00 | | | |
| | 2005 | | | | | |
| | 2006 | | | | | |
| | 2007 | | | | | |
| | 2008 | | | | | |
| | 2009 | | | | | |
| | 2010 | | | | | |
| TOTAL AGENTE | | 42.070,00 | 42.070,00 | 1,00 | | 2.625,00 |
| TOTAL DESVIACIONES POSITIVAS | | | | | | 2.625,00 |
| TOTAL DESVIACIONES NEGATIVAS | | | | | | |



GASTOS CON FINANCIACIÓN AFECTADA

INFORMACIÓN DE CADA UNIDAD DE GASTO

IDENTIFICACIÓN DEL GASTO 2004.2.INVER.46 - MAQUINARIA, INSTALACIONES Y UTILLAJE VILLAS ROMANAS

A) DATOS GENERALES IDENTIFICATIVOS

EJERCICIO 2010

| | | |
|---|---|---|
| FECHA INICIO 5 / 2004 DURACIÓN 5 años COEFICIENTE FINANCIACIÓN TOTAL 1,00 | APLICACIONES PRESUPUESTARIAS .619 - ENAJENACION DE OTRAS INVERSIONES | AGENTES FINANCIADORES P3412000F - AYUNTAMIENTO DE PALENCIA |
|---|---|---|

B) GESTIÓN DEL GASTO

| AÑO | GASTOS PREVISTOS | GASTO COMPROMETIDO | OBLIGACIONES RECONOCIDAS | GASTO PENDIENTE |
|-------|------------------|--------------------|--------------------------|-----------------|
| 2004 | | | 1.875,16 | |
| 2005 | | | | |
| 2006 | | | | |
| 2007 | | | 1.132,62 | |
| 2008 | | | | |
| 2009 | | | 1.991,82 | |
| 2010 | | | | |
| TOTAL | 4.999,60 | 4.999,60 | 4.999,60 | |

C) GESTIÓN DE LOS INGRESOS AFECTADOS

| AÑO | INGRESOS PREVISTOS | INGRESOS COMPROMETIDOS | DERECHOS RECONOCIDOS | INGRESOS PENDIENTES |
|-------|--------------------|------------------------|----------------------|---------------------|
| 2004 | | | 5.000,00 | |
| 2005 | | | | |
| 2006 | | | | |
| 2007 | | | | |
| 2008 | | | | |
| 2009 | | | | |
| 2010 | | | | |
| TOTAL | 5.000,00 | 5.000,00 | 5.000,00 | |



GASTOS CON FINANCIACIÓN AFECTADA

INFORMACIÓN DE CADA UNIDAD DE GASTO

IDENTIFICACIÓN DEL GASTO 2004.2.INVER.46 - MAQUINARIA, INSTALACIONES Y UTILLAJE VILLAS ROMANAS

D) DESVIACIONES DE FINANCIACIÓN POR AGENTES

EJERCICIO 2010

| IDENTIFICACIÓN AGENTE | AÑO | INGRESOS PREVISTOS | DERECHOS RECONOCIDOS | COEFICIENTE FINANCIACIÓN | DESVIACIONES DE FINANCIACIÓN | |
|---|------|--------------------|----------------------|--------------------------|------------------------------|------------|
| | | | | | EN EL EJERCICIO | ACUMULADAS |
| P3412000F - AYUNTAMIENTO DE PALENC A | 2004 | | 5.000,00 | | | |
| | 2005 | | | | | |
| | 2006 | | | | | |
| | 2007 | | | | | |
| | 2008 | | | | | |
| | 2009 | | | | | |
| | 2010 | | | | | |
| TOTAL AGENTE | | 5.000,00 | 5.000,00 | 1,00 | | |
| TOTAL DESVIACIONES POSITIVAS | | | | | | |
| TOTAL DESVIACIONES NEGATIVAS | | | | | | |



GASTOS CON FINANCIACIÓN AFECTADA

INFORMACIÓN DE CADA UNIDAD DE GASTO

IDENTIFICACIÓN DEL GASTO 2004.2.INVER.48 - MAQUINARIA, INSTALACIONES Y UTILLAJE ARCHIVOS Y BIBLIOTECAS

A) DATOS GENERALES IDENTIFICATIVOS

EJERCICIO 2010

| | | |
|---|---|---|
| FECHA INICIO 5 / 2004 DURACIÓN 5 años COEFICIENTE FINANCIACIÓN TOTAL 1,00 | APLICACIONES PRESUPUESTARIAS .619 - ENAJENACION DE OTRAS INVERSIONES | AGENTES FINANCIADORES P3412000F - AYUNTAMIENTO DE PALENCIA |
|---|---|---|

B) GESTIÓN DEL GASTO

| AÑO | GASTOS PREVISTOS | GASTO COMPROMETIDO | OBLIGACIONES RECONOCIDAS | GASTO PENDIENTE |
|--------------|------------------|--------------------|--------------------------|-----------------|
| 2004 | | | | |
| 2005 | | | | |
| 2006 | | | | |
| 2007 | | | | |
| 2008 | | | | |
| 2009 | | | | |
| 2010 | | | | |
| TOTAL | 12.000,00 | | | 12.000,00 |

C) GESTIÓN DE LOS INGRESOS AFECTADOS

| AÑO | INGRESOS PREVISTOS | INGRESOS COMPROMETIDOS | DERECHOS RECONOCIDOS | INGRESOS PENDIENTES |
|--------------|--------------------|------------------------|----------------------|---------------------|
| 2004 | | | 12.000,00 | |
| 2005 | | | | |
| 2006 | | | | |
| 2007 | | | | |
| 2008 | | | | |
| 2009 | | | | |
| 2010 | | | | |
| TOTAL | 12.000,00 | 12.000,00 | 12.000,00 | |



GASTOS CON FINANCIACIÓN AFECTADA

INFORMACIÓN DE CADA UNIDAD DE GASTO

IDENTIFICACIÓN DEL GASTO

2004.2.INVER.48 - MAQUINARIA, INSTALACIONES Y UTILLAJE ARCHIVOS Y BIBLIOTECAS

D) DESVIACIONES DE FINANCIACIÓN POR AGENTES

EJERCICIO 2010

| IDENTIFICACIÓN AGENTE | AÑO | INGRESOS PREVISTOS | DERECHOS RECONOCIDOS | COEFICIENTE FINANCIACIÓN | DESVIACIONES DE FINANCIACIÓN | |
|---|------|--------------------|----------------------|--------------------------|------------------------------|------------|
| | | | | | EN EL EJERCICIO | ACUMULADAS |
| P3412000F - AYUNTAMIENTO DE PALENC A | 2004 | | 12.000,00 | | | |
| | 2005 | | | | | |
| | 2006 | | | | | |
| | 2007 | | | | | |
| | 2008 | | | | | |
| | 2009 | | | | | |
| | 2010 | | | | | |
| TOTAL AGENTE | | 12.000,00 | 12.000,00 | 1,00 | | 12.000,00 |
| TOTAL DESVIACIONES POSITIVAS | | | | | | 12.000,00 |
| TOTAL DESVIACIONES NEGATIVAS | | | | | | |



GASTOS CON FINANCIACIÓN AFECTADA

INFORMACIÓN DE CADA UNIDAD DE GASTO

IDENTIFICACIÓN DEL GASTO 2004.2.INVER.49 - MAQUINARIA, INSTALACIONES Y UTILLAJE TALLER RESTAURACION

A) DATOS GENERALES IDENTIFICATIVOS

EJERCICIO 2010

| | | |
|---|---|---|
| FECHA INICIO 5 / 2004 DURACIÓN 5 años COEFICIENTE FINANCIACIÓN TOTAL 1,00 | APLICACIONES PRESUPUESTARIAS .619 - ENAJENACION DE OTRAS INVERSIONES | AGENTES FINANCIADORES P3412000F - AYUNTAMIENTO DE PALENCIA |
|---|---|---|

B) GESTIÓN DEL GASTO

| AÑO | GASTOS PREVISTOS | GASTO COMPROMETIDO | OBLIGACIONES RECONOCIDAS | GASTO PENDIENTE |
|-------|------------------|--------------------|--------------------------|-----------------|
| 2004 | | | | |
| 2005 | | | | |
| 2006 | | | | |
| 2007 | | | | |
| 2008 | | | | |
| 2009 | | | 328,00 | |
| 2010 | | | | |
| TOTAL | 3.000,00 | 328,00 | 328,00 | 2.672,00 |

C) GESTIÓN DE LOS INGRESOS AFECTADOS

| AÑO | INGRESOS PREVISTOS | INGRESOS COMPROMETIDOS | DERECHOS RECONOCIDOS | INGRESOS PENDIENTES |
|-------|--------------------|------------------------|----------------------|---------------------|
| 2004 | | | 3.000,00 | |
| 2005 | | | | |
| 2006 | | | | |
| 2007 | | | | |
| 2008 | | | | |
| 2009 | | | | |
| 2010 | | | | |
| TOTAL | 3.000,00 | 3.000,00 | 3.000,00 | |



GASTOS CON FINANCIACIÓN AFECTADA

INFORMACIÓN DE CADA UNIDAD DE GASTO

IDENTIFICACIÓN DEL GASTO

2004.2.INVER.49 - MAQUINARIA, INSTALACIONES Y UTILLAJE TALLER RESTAURACION

D) DESVIACIONES DE FINANCIACIÓN POR AGENTES

EJERCICIO 2010

| IDENTIFICACIÓN AGENTE | AÑO | INGRESOS PREVISTOS | DERECHOS RECONOCIDOS | COEFICIENTE FINANCIACIÓN | DESVIACIONES DE FINANCIACIÓN | |
|---|------|--------------------|----------------------|--------------------------|------------------------------|------------|
| | | | | | EN EL EJERCICIO | ACUMULADAS |
| P3412000F - AYUNTAMIENTO DE PALENCIA A | 2004 | | 3.000,00 | | | |
| | 2005 | | | | | |
| | 2006 | | | | | |
| | 2007 | | | | | |
| | 2008 | | | | | |
| | 2009 | | | | | |
| | 2010 | | | | | |
| TOTAL AGENTE | | 3.000,00 | 3.000,00 | 1,00 | | 2.672,00 |
| TOTAL DESVIACIONES POSITIVAS | | | | | | 2.672,00 |
| TOTAL DESVIACIONES NEGATIVAS | | | | | | |



GASTOS CON FINANCIACIÓN AFECTADA

INFORMACIÓN DE CADA UNIDAD DE GASTO

IDENTIFICACIÓN DEL GASTO 2004.2.INVER.50 - MOBILIARIO Y ENSERES TALLER RESTAURACION

A) DATOS GENERALES IDENTIFICATIVOS

EJERCICIO 2010

| | | |
|---|---|---|
| FECHA INICIO 5 / 2004 DURACIÓN 5 años COEFICIENTE FINANCIACIÓN TOTAL 1,00 | APLICACIONES PRESUPUESTARIAS .619 - ENAJENACION DE OTRAS INVERSIONES | AGENTES FINANCIADORES P3412000F - AYUNTAMIENTO DE PALENCIA |
|---|---|---|

B) GESTIÓN DEL GASTO

| AÑO | GASTOS PREVISTOS | GASTO COMPROMETIDO | OBLIGACIONES RECONOCIDAS | GASTO PENDIENTE |
|-------|------------------|--------------------|--------------------------|-----------------|
| 2004 | | | | |
| 2005 | | | | |
| 2006 | | | | |
| 2007 | | | | |
| 2008 | | | | |
| 2009 | | | | |
| 2010 | | | | |
| TOTAL | 5.000,00 | | | 5.000,00 |

C) GESTIÓN DE LOS INGRESOS AFECTADOS

| AÑO | INGRESOS PREVISTOS | INGRESOS COMPROMETIDOS | DERECHOS RECONOCIDOS | INGRESOS PENDIENTES |
|-------|--------------------|------------------------|----------------------|---------------------|
| 2004 | | | 5.000,00 | |
| 2005 | | | | |
| 2006 | | | | |
| 2007 | | | | |
| 2008 | | | | |
| 2009 | | | | |
| 2010 | | | | |
| TOTAL | 5.000,00 | 5.000,00 | 5.000,00 | |



GASTOS CON FINANCIACIÓN AFECTADA

INFORMACIÓN DE CADA UNIDAD DE GASTO

IDENTIFICACIÓN DEL GASTO

2004.2.INVER.50 - MOBILIARIO Y ENSERES TALLER RESTAURACION

D) DESVIACIONES DE FINANCIACIÓN POR AGENTES

EJERCICIO 2010

| IDENTIFICACIÓN AGENTE | AÑO | INGRESOS PREVISTOS | DERECHOS RECONOCIDOS | COEFICIENTE FINANCIACIÓN | DESVIACIONES DE FINANCIACIÓN | |
|---|------|--------------------|----------------------|--------------------------|------------------------------|------------|
| | | | | | EN EL EJERCICIO | ACUMULADAS |
| P3412000F - AYUNTAMIENTO DE PALENCIA A | 2004 | | 5.000,00 | | | |
| | 2005 | | | | | |
| | 2006 | | | | | |
| | 2007 | | | | | |
| | 2008 | | | | | |
| | 2009 | | | | | |
| | 2010 | | | | | |
| TOTAL AGENTE | | 5.000,00 | 5.000,00 | 1,00 | | 5.000,00 |
| TOTAL DESVIACIONES POSITIVAS | | | | | | 5.000,00 |
| TOTAL DESVIACIONES NEGATIVAS | | | | | | |



GASTOS CON FINANCIACIÓN AFECTADA

INFORMACIÓN DE CADA UNIDAD DE GASTO

IDENTIFICACIÓN DEL GASTO 2004.2.INVER.51 - OTRO MATERIAL INVENTARIABLE TALLER RESTAURACION

A) DATOS GENERALES IDENTIFICATIVOS

EJERCICIO 2010

| | | |
|---|---|---|
| FECHA INICIO 5 / 2004 DURACIÓN 5 años COEFICIENTE FINANCIACIÓN TOTAL 1,00 | APLICACIONES PRESUPUESTARIAS .619 - ENAJENACION DE OTRAS INVERSIONES | AGENTES FINANCIADORES P3412000F - AYUNTAMIENTO DE PALENCIA |
|---|---|---|

B) GESTIÓN DEL GASTO

| AÑO | GASTOS PREVISTOS | GASTO COMPROMETIDO | OBLIGACIONES RECONOCIDAS | GASTO PENDIENTE |
|-------|------------------|--------------------|--------------------------|-----------------|
| 2004 | | | | |
| 2005 | | | | |
| 2006 | | | | |
| 2007 | | | | |
| 2008 | | | | |
| 2009 | | | | |
| 2010 | | | | |
| TOTAL | 4.000,00 | | | 4.000,00 |

C) GESTIÓN DE LOS INGRESOS AFECTADOS

| AÑO | INGRESOS PREVISTOS | INGRESOS COMPROMETIDOS | DERECHOS RECONOCIDOS | INGRESOS PENDIENTES |
|-------|--------------------|------------------------|----------------------|---------------------|
| 2004 | | | 4.000,00 | |
| 2005 | | | | |
| 2006 | | | | |
| 2007 | | | | |
| 2008 | | | | |
| 2009 | | | | |
| 2010 | | | | |
| TOTAL | 4.000,00 | 4.000,00 | 4.000,00 | |



GASTOS CON FINANCIACIÓN AFECTADA

INFORMACIÓN DE CADA UNIDAD DE GASTO

IDENTIFICACIÓN DEL GASTO

2004.2.INVER.51 - OTRO MATERIAL INVENTARIABLE TALLER RESTAURACION

D) DESVIACIONES DE FINANCIACIÓN POR AGENTES

EJERCICIO 2010

| IDENTIFICACIÓN AGENTE | AÑO | INGRESOS PREVISTOS | DERECHOS RECONOCIDOS | COEFICIENTE FINANCIACIÓN | DESVIACIONES DE FINANCIACIÓN | |
|---|------|--------------------|----------------------|--------------------------|------------------------------|------------|
| | | | | | EN EL EJERCICIO | ACUMULADAS |
| P3412000F - AYUNTAMIENTO DE PALENCIA A | 2004 | | 4.000,00 | | | |
| | 2005 | | | | | |
| | 2006 | | | | | |
| | 2007 | | | | | |
| | 2008 | | | | | |
| | 2009 | | | | | |
| | 2010 | | | | | |
| TOTAL AGENTE | | 4.000,00 | 4.000,00 | 1,00 | | 4.000,00 |
| TOTAL DESVIACIONES POSITIVAS | | | | | | 4.000,00 |
| TOTAL DESVIACIONES NEGATIVAS | | | | | | |



GASTOS CON FINANCIACIÓN AFECTADA

INFORMACIÓN DE CADA UNIDAD DE GASTO

IDENTIFICACIÓN DEL GASTO 2004.2.INVER.54 - EXCESO OBRAS CARRETERAS PROVINCIALES

A) DATOS GENERALES IDENTIFICATIVOS

EJERCICIO 2010

| | | |
|---|---|---|
| FECHA INICIO 5 / 2004 DURACIÓN 5 años COEFICIENTE FINANCIACIÓN TOTAL 1,00 | APLICACIONES PRESUPUESTARIAS .619 - ENAJENACION DE OTRAS INVERSIONES | AGENTES FINANCIADORES P3412000F - AYUNTAMIENTO DE PALENCIA |
|---|---|---|

B) GESTIÓN DEL GASTO

| AÑO | GASTOS PREVISTOS | GASTO COMPROMETIDO | OBLIGACIONES RECONOCIDAS | GASTO PENDIENTE |
|-------|------------------|--------------------|--------------------------|-----------------|
| 2004 | | | | |
| 2005 | | | 8.517,53 | |
| 2006 | | | | |
| 2007 | | | | |
| 2008 | | | | |
| 2009 | | | | |
| 2010 | | | | |
| TOTAL | 10.000,00 | 8.517,53 | 8.517,53 | 1.482,47 |

C) GESTIÓN DE LOS INGRESOS AFECTADOS

| AÑO | INGRESOS PREVISTOS | INGRESOS COMPROMETIDOS | DERECHOS RECONOCIDOS | INGRESOS PENDIENTES |
|-------|--------------------|------------------------|----------------------|---------------------|
| 2004 | | | 10.000,00 | |
| 2005 | | | | |
| 2006 | | | | |
| 2007 | | | | |
| 2008 | | | | |
| 2009 | | | | |
| 2010 | | | | |
| TOTAL | 10.000,00 | 10.000,00 | 10.000,00 | |



GASTOS CON FINANCIACIÓN AFECTADA

INFORMACIÓN DE CADA UNIDAD DE GASTO

IDENTIFICACIÓN DEL GASTO

2004.2.INVER.54 - EXCESO OBRAS CARRETERAS PROVINCIALES

D) DESVIACIONES DE FINANCIACIÓN POR AGENTES

EJERCICIO 2010

| IDENTIFICACIÓN AGENTE | AÑO | INGRESOS PREVISTOS | DERECHOS RECONOCIDOS | COEFICIENTE FINANCIACIÓN | DESVIACIONES DE FINANCIACIÓN | |
|---|------|--------------------|----------------------|--------------------------|------------------------------|------------|
| | | | | | EN EL EJERCICIO | ACUMULADAS |
| P3412000F - AYUNTAMIENTO DE PALENC A | 2004 | | 10.000,00 | | | |
| | 2005 | | | | | |
| | 2006 | | | | | |
| | 2007 | | | | | |
| | 2008 | | | | | |
| | 2009 | | | | | |
| | 2010 | | | | | |
| TOTAL AGENTE | | 10.000,00 | 10.000,00 | 1,00 | | 1.482,47 |
| TOTAL DESVIACIONES POSITIVAS | | | | | | 1.482,47 |
| TOTAL DESVIACIONES NEGATIVAS | | | | | | |



GASTOS CON FINANCIACIÓN AFECTADA

INFORMACIÓN DE CADA UNIDAD DE GASTO

IDENTIFICACIÓN DEL GASTO 2004.3.AGROP.4 - CONVENIO JUNTA CASTILLA Y LEON MEJORA GENETICA 2004

A) DATOS GENERALES IDENTIFICATIVOS

EJERCICIO 2010

| | | |
|---|---|---|
| FECHA INICIO 9 / 2004 DURACIÓN 3 años COEFICIENTE FINANCIACIÓN TOTAL 1,00 | APLICACIONES PRESUPUESTARIAS .45524 - SUBV. JUNTA CASTILLA Y LEON MEJORA GENETIC | AGENTES FINANCIADORES Q9750005B - JUNTA DE CASTILLA Y LEON |
|---|---|---|

B) GESTIÓN DEL GASTO

| AÑO | GASTOS PREVISTOS | GASTO COMPROMETIDO | OBLIGACIONES RECONOCIDAS | GASTO PENDIENTE |
|-------|------------------|--------------------|--------------------------|-----------------|
| 2004 | | | 12.548,15 | |
| 2005 | | | 18.721,08 | |
| 2006 | | | 28.643,64 | |
| 2007 | | | 8.141,74 | |
| 2008 | | | | |
| 2009 | | | | |
| 2010 | | | 7.945,19 | |
| TOTAL | 76.000,00 | 75.999,80 | 75.999,80 | 0,20 |

C) GESTIÓN DE LOS INGRESOS AFECTADOS

| AÑO | INGRESOS PREVISTOS | INGRESOS COMPROMETIDOS | DERECHOS RECONOCIDOS | INGRESOS PENDIENTES |
|-------|--------------------|------------------------|----------------------|---------------------|
| 2004 | | | 76.000,00 | |
| 2005 | | | | |
| 2006 | | | | |
| 2007 | | | | |
| 2008 | | | | |
| 2009 | | | | |
| 2010 | | | | |
| TOTAL | 76.000,00 | 76.000,00 | 76.000,00 | |



GASTOS CON FINANCIACIÓN AFECTADA

INFORMACIÓN DE CADA UNIDAD DE GASTO

IDENTIFICACIÓN DEL GASTO

2004.3.AGROP.4 - CONVENIO JUNTA CASTILLA Y LEON MEJORA GENETICA 2004

D) DESVIACIONES DE FINANCIACIÓN POR AGENTES

EJERCICIO 2010

| IDENTIFICACIÓN AGENTE | AÑO | INGRESOS PREVISTOS | DERECHOS RECONOCIDOS | COEFICIENTE FINANCIACIÓN | DESVIACIONES DE FINANCIACIÓN | |
|--|------|--------------------|----------------------|--------------------------|------------------------------|------------|
| | | | | | EN EL EJERCICIO | ACUMULADAS |
| Q9750005B - JUNTA DE CASTILLA Y LEO N | 2004 | | 76.000,00 | | | |
| | 2005 | | | | | |
| | 2006 | | | | | |
| | 2007 | | | | | |
| | 2008 | | | | | |
| | 2009 | | | | | |
| | 2010 | | | | | |
| TOTAL AGENTE | | 76.000,00 | 76.000,00 | 1,00 | -7.945,19 | 0,20 |
| TOTAL DESVIACIONES POSITIVAS | | | | | | 0,20 |
| TOTAL DESVIACIONES NEGATIVAS | | | | | 7.945,19 | |



GASTOS CON FINANCIACIÓN AFECTADA

INFORMACIÓN DE CADA UNIDAD DE GASTO

IDENTIFICACIÓN DEL GASTO 2004.3.FOMEN.1 - PROYECTO EQUAL-INDECO ACCION 2, ANUALIDAD 2004

A) DATOS GENERALES IDENTIFICATIVOS

EJERCICIO 2010

| | | |
|-------------------------------------|---|--------------------------------------|
| FECHA INICIO 1 / 2004 | APLICACIONES PRESUPUESTARIAS | AGENTES FINANCIADORES |
| DURACIÓN 4 años | .49001 - APORT. UNION EUROPEA INICIATIVA EQUAL | Q9750005B - JUNTA DE CASTILLA Y LEON |
| COEFICIENTE FINANCIACIÓN TOTAL 1,00 | .45515 - SUBV. JUNTA CASTILLA Y LEON INICIATIVA | F.S.E. - FONDO SOCIAL EUROPEO |
| | .75011 - APORTACIÓN JUNTA FRAMPO 2010 | |
| | .79002 - APORTACION UNION EUROPEA INICIATIVA | |

B) GESTIÓN DEL GASTO

| AÑO | GASTOS PREVISTOS | GASTO COMPROMETIDO | OBLIGACIONES RECONOCIDAS | GASTO PENDIENTE |
|--------------|-------------------|--------------------|--------------------------|-----------------|
| 2004 | | | 594.349,88 | |
| 2005 | | | 13.500,11 | |
| 2006 | | | | |
| 2007 | | | | |
| 2008 | | | | |
| 2009 | | | | |
| 2010 | | | | |
| TOTAL | 607.849,99 | 607.849,99 | 607.849,99 | |

C) GESTIÓN DE LOS INGRESOS AFECTADOS

| AÑO | INGRESOS PREVISTOS | INGRESOS COMPROMETIDOS | DERECHOS RECONOCIDOS | INGRESOS PENDIENTES |
|--------------|--------------------|------------------------|----------------------|---------------------|
| 2004 | | | 594.349,88 | |
| 2005 | | | 13.500,11 | |
| 2006 | | | | |
| 2007 | | | | |
| 2008 | | | | |
| 2009 | | | | |
| 2010 | | | -525,00 | |
| TOTAL | 607.324,99 | 607.849,99 | 607.324,99 | |



GASTOS CON FINANCIACIÓN AFECTADA

INFORMACIÓN DE CADA UNIDAD DE GASTO

IDENTIFICACIÓN DEL GASTO

2004.3.FOMEN.1 - PROYECTO EQUAL-INDECO ACCION 2, ANUALIDAD 2004

D) DESVIACIONES DE FINANCIACIÓN POR AGENTES

EJERCICIO 2010

| IDENTIFICACIÓN AGENTE | AÑO | INGRESOS PREVISTOS | DERECHOS RECONOCIDOS | COEFICIENTE FINANCIACIÓN | DESVIACIONES DE FINANCIACIÓN | |
|--|------|--------------------|----------------------|--------------------------|------------------------------|------------|
| | | | | | EN EL EJERCICIO | ACUMULADAS |
| Q9750005B - JUNTA DE CASTILLA Y LEO N | 2004 | | 99.058,32 | | | |
| | 2005 | | 500,01 | | | |
| | 2006 | | | | | |
| | 2007 | | | | | |
| | 2008 | | | | | |
| | 2009 | | | | | |
| | 2010 | | | | | |
| TOTAL AGENTE | | 99.558,33 | 99.558,33 | 0,16 | | |
| F.S.E. - FONDO SOCIAL EUROPEO | 2004 | | 495.291,56 | | | |
| | 2005 | | 13.000,10 | | | |
| | 2006 | | | | | |
| | 2007 | | | | | |
| | 2008 | | | | | |
| | 2009 | | | | | |
| | 2010 | | | -525,00 | | |
| TOTAL AGENTE | | 507.766,66 | 507.766,66 | 0,84 | | |
| TOTAL DESVIACIONES POSITIVAS | | | | | | |
| TOTAL DESVIACIONES NEGATIVAS | | | | | | |



GASTOS CON FINANCIACIÓN AFECTADA

INFORMACIÓN DE CADA UNIDAD DE GASTO

IDENTIFICACIÓN DEL GASTO 2004.3.FOMEN.4 - PROGRAMA ALIMENTOS DE PALENCIA 2004

A) DATOS GENERALES IDENTIFICATIVOS

EJERCICIO 2010

| | | |
|---|---|---|
| FECHA INICIO 7 / 2004 DURACIÓN 3 años COEFICIENTE FINANCIACIÓN TOTAL 1,00 | APLICACIONES PRESUPUESTARIAS .47005 - APORT. EMPRESAS PRIVADAS FOMENTO .45506 - CONV. JUNTA CASTILLA Y LEON ALIMENTOS | AGENTES FINANCIADORES G37244191 - CAJA DUERO G24219891 - CAJA ESPAÑA DE INVERSIONES Q9750005B - JUNTA DE CASTILLA Y LEON |
|---|---|---|

B) GESTIÓN DEL GASTO

| AÑO | GASTOS PREVISTOS | GASTO COMPROMETIDO | OBLIGACIONES RECONOCIDAS | GASTO PENDIENTE |
|--------------|------------------|--------------------|--------------------------|-----------------|
| 2004 | | | 26.377,33 | |
| 2005 | | | | |
| 2006 | | | | |
| 2007 | | | | |
| 2008 | | | | |
| 2009 | | | | |
| 2010 | | | | |
| TOTAL | 27.061,00 | 26.377,33 | 26.377,33 | 683,67 |

C) GESTIÓN DE LOS INGRESOS AFECTADOS

| AÑO | INGRESOS PREVISTOS | INGRESOS COMPROMETIDOS | DERECHOS RECONOCIDOS | INGRESOS PENDIENTES |
|--------------|--------------------|------------------------|----------------------|---------------------|
| 2004 | | | 27.061,00 | |
| 2005 | | | | |
| 2006 | | | | |
| 2007 | | | | |
| 2008 | | | | |
| 2009 | | | | |
| 2010 | | | | |
| TOTAL | 27.061,00 | 27.061,00 | 27.061,00 | |



GASTOS CON FINANCIACIÓN AFECTADA

INFORMACIÓN DE CADA UNIDAD DE GASTO

IDENTIFICACIÓN DEL GASTO

2004.3.FOMEN.4 - PROGRAMA ALIMENTOS DE PALENCIA 2004

D) DESVIACIONES DE FINANCIACIÓN POR AGENTES

EJERCICIO 2010

| IDENTIFICACIÓN AGENTE | AÑO | INGRESOS PREVISTOS | DERECHOS RECONOCIDOS | COEFICIENTE FINANCIACIÓN | DESVIACIONES DE FINANCIACIÓN | |
|--|------|--------------------|----------------------|--------------------------|------------------------------|------------|
| | | | | | EN EL EJERCICIO | ACUMULADAS |
| Q9750005B - JUNTA DE CASTILLA Y LEO N | 2004 | | | | | |
| | 2005 | | | | | |
| | 2006 | | | | | |
| | 2007 | | | | | |
| | 2008 | | | | | |
| | 2009 | | | | | |
| | 2010 | | | | | |
| TOTAL AGENTE | | | | 0,00 | | |
| G37244191 - CAJA DUERO | 2004 | | 12.000,00 | | | |
| | 2005 | | | | | |
| | 2006 | | | | | |
| | 2007 | | | | | |
| | 2008 | | | | | |
| | 2009 | | | | | |
| | 2010 | | | | | |
| TOTAL AGENTE | | 12.000,00 | 12.000,00 | 0,44 | | 303,17 |
| G24219891 - CAJA ESPAÑA DE INVERSIO NES | 2004 | | 15.061,00 | | | |
| | 2005 | | | | | |
| | 2006 | | | | | |
| | 2007 | | | | | |
| | 2008 | | | | | |
| | 2009 | | | | | |
| | 2010 | | | | | |
| TOTAL AGENTE | | 15.061,00 | 15.061,00 | 0,56 | | 380,50 |
| TOTAL DESVIACIONES POSITIVAS | | | | | | 683,67 |
| TOTAL DESVIACIONES NEGATIVAS | | | | | | |



GASTOS CON FINANCIACIÓN AFECTADA

INFORMACIÓN DE CADA UNIDAD DE GASTO

IDENTIFICACIÓN DEL GASTO 2005.2.INVER.6 - PLANEAMIENTO URBANISTICO 2005

A) DATOS GENERALES IDENTIFICATIVOS

EJERCICIO 2010

| | | |
|---|--|--|
| FECHA INICIO 4 / 2005 DURACIÓN 6 años COEFICIENTE FINANCIACIÓN TOTAL 1,00 | APLICACIONES PRESUPUESTARIAS .76205 - APORT. AYTOS. PLANEAMIENTO URBANISTICO 20 .91301 - PRESTAMOS ENTIDADES FINANCIERAS | AGENTES FINANCIADORES AYTOS. - AYUNTAMIENTOS G28029007 - CAJA MADRID |
|---|--|--|

B) GESTIÓN DEL GASTO

| AÑO | GASTOS PREVISTOS | GASTO COMPROMETIDO | OBLIGACIONES RECONOCIDAS | GASTO PENDIENTE |
|--------------|-------------------|--------------------|--------------------------|------------------|
| 2005 | | | | |
| 2006 | | | 9.611,48 | |
| 2007 | | | 12.480,00 | |
| 2008 | | | 16.442,87 | |
| 2009 | | | | |
| 2010 | | | | |
| TOTAL | 102.408,00 | 72.614,35 | 38.534,35 | 63.873,65 |

C) GESTIÓN DE LOS INGRESOS AFECTADOS

| AÑO | INGRESOS PREVISTOS | INGRESOS COMPROMETIDOS | DERECHOS RECONOCIDOS | INGRESOS PENDIENTES |
|--------------|--------------------|------------------------|----------------------|---------------------|
| 2005 | | | 106.808,00 | |
| 2006 | | | | |
| 2007 | | | | |
| 2008 | | | | |
| 2009 | | | | |
| 2010 | | | -4.400,00 | |
| TOTAL | 102.408,00 | 106.808,00 | 102.408,00 | |



GASTOS CON FINANCIACIÓN AFECTADA

INFORMACIÓN DE CADA UNIDAD DE GASTO

IDENTIFICACIÓN DEL GASTO 2005.2.INVER.6 - PLANEAMIENTO URBANISTICO 2005

D) DESVIACIONES DE FINANCIACIÓN POR AGENTES

EJERCICIO 2010

| IDENTIFICACIÓN AGENTE | AÑO | INGRESOS PREVISTOS | DERECHOS RECONOCIDOS | COEFICIENTE FINANCIACIÓN | DESVIACIONES DE FINANCIACIÓN | |
|------------------------------|------|--------------------|----------------------|--------------------------|------------------------------|------------|
| | | | | | EN EL EJERCICIO | ACUMULADAS |
| G28029007 - CAJA MADRID | 2005 | | 98.808,00 | | | |
| | 2006 | | | | | |
| | 2007 | | | | | |
| | 2008 | | | | | |
| | 2009 | | | | | |
| | 2010 | | | | | |
| TOTAL AGENTE | | 98.808,00 | 98.808,00 | 0,96 | | 61.628,27 |
| AYTOS. - AYUNTAMIENTOS | 2005 | | 8.000,00 | | | |
| | 2006 | | | | | |
| | 2007 | | | | | |
| | 2008 | | | | | |
| | 2009 | | | | | |
| | 2010 | | | -4.400,00 | | |
| TOTAL AGENTE | | 3.600,00 | 3.600,00 | 0,04 | | 2.245,38 |
| TOTAL DESVIACIONES POSITIVAS | | | | | | 63.873,65 |
| TOTAL DESVIACIONES NEGATIVAS | | | | | | |



GASTOS CON FINANCIACIÓN AFECTADA

INFORMACIÓN DE CADA UNIDAD DE GASTO

IDENTIFICACIÓN DEL GASTO 2005.2.INVER.16 - PLAN PROVINCIAL OBRAS Y SERVICIOS 2005

A) DATOS GENERALES IDENTIFICATIVOS

EJERCICIO 2010

| | | |
|---|--|---|
| FECHA INICIO 1 / 2005 DURACIÓN 6 años COEFICIENTE FINANCIACIÓN TOTAL 1,00 | APLICACIONES PRESUPUESTARIAS .72001 - APORTACION MAP PLAN PROV. OBRAS Y SERVICIO .76201 - APORT. AYTOS. PLAN PROV. OBRAS Y .91301 - PRESTAMOS ENTIDADES FINANCIERAS | AGENTES FINANCIADORES MAP - MINISTERIO PARA LAS ADMINISTRACIONES PUBLIC AYTOS. - AYUNTAMIENTOS G28029007 - CAJA MADRID |
|---|--|---|

B) GESTIÓN DEL GASTO

| AÑO | GASTOS PREVISTOS | GASTO COMPROMETIDO | OBLIGACIONES RECONOCIDAS | GASTO PENDIENTE |
|--------------|---------------------|---------------------|--------------------------|-----------------|
| 2005 | | | 480.652,72 | |
| 2006 | | | 1.692.514,99 | |
| 2007 | | | 463.274,21 | |
| 2008 | | | | |
| 2009 | | | | |
| 2010 | | | | |
| TOTAL | 2.638.011,81 | 2.636.441,92 | 2.636.441,92 | 1.569,89 |

C) GESTIÓN DE LOS INGRESOS AFECTADOS

| AÑO | INGRESOS PREVISTOS | INGRESOS COMPROMETIDOS | DERECHOS RECONOCIDOS | INGRESOS PENDIENTES |
|--------------|---------------------|------------------------|----------------------|---------------------|
| 2005 | | | 2.642.721,50 | |
| 2006 | | | | |
| 2007 | | | | |
| 2008 | | | | |
| 2009 | | | | |
| 2010 | | | -4.709,69 | |
| TOTAL | 2.638.011,81 | 2.642.721,50 | 2.638.011,81 | |



GASTOS CON FINANCIACIÓN AFECTADA

INFORMACIÓN DE CADA UNIDAD DE GASTO

IDENTIFICACIÓN DEL GASTO

2005.2.INVER.16 - PLAN PROVINCIAL OBRAS Y SERVICIOS 2005

D) DESVIACIONES DE FINANCIACIÓN POR AGENTES

EJERCICIO 2010

| IDENTIFICACIÓN AGENTE | AÑO | INGRESOS PREVISTOS | DERECHOS RECONOCIDOS | COEFICIENTE FINANCIACIÓN | DESVIACIONES DE FINANCIACIÓN | |
|---|------|--------------------|----------------------|--------------------------|------------------------------|------------|
| | | | | | EN EL EJERCICIO | ACUMULADAS |
| MAP - MINISTERIO PARA LAS ADMINISTRACIONES PUBLICAS | 2005 | | 1.107.813,48 | | | |
| | 2006 | | | | | |
| | 2007 | | | | | |
| | 2008 | | | | | |
| | 2009 | | | | | |
| | 2010 | | | -2.197,86 | | |
| TOTAL AGENTE | | 1.105.615,62 | 1.105.615,62 | 0,42 | | 657,96 |
| G28029007 - CAJA MADRID | 2005 | | 922.337,62 | | | |
| | 2006 | | | | | |
| | 2007 | | | | | |
| | 2008 | | | | | |
| | 2009 | | | | | |
| | 2010 | | | | | |
| TOTAL AGENTE | | 922.337,62 | 922.337,62 | 0,35 | | 548,89 |
| AYTOS. - AYUNTAMIENTOS | 2005 | | 612.570,40 | | | |
| | 2006 | | | | | |
| | 2007 | | | | | |
| | 2008 | | | | | |
| | 2009 | | | | | |
| | 2010 | | | -2.511,83 | | |
| TOTAL AGENTE | | 610.058,57 | 610.058,57 | 0,23 | | 363,05 |
| TOTAL DESVIACIONES POSITIVAS | | | | | | 1.569,90 |
| TOTAL DESVIACIONES NEGATIVAS | | | | | | |



GASTOS CON FINANCIACIÓN AFECTADA

INFORMACIÓN DE CADA UNIDAD DE GASTO

IDENTIFICACIÓN DEL GASTO 2005.2.INVER.17 - PROGRAMA OPERATIVO LOCAL 2005

A) DATOS GENERALES IDENTIFICATIVOS

EJERCICIO 2010

| | | |
|-------------------------------------|---|--|
| FECHA INICIO 1 / 2005 | APLICACIONES PRESUPUESTARIAS | AGENTES FINANCIADORES |
| DURACIÓN 4 años | .79101 - APORTACION FEDER PALENCIA RURAL | C.E.E. - COMUNIDAD ECONOMICA EUROPEA |
| COEFICIENTE FINANCIACIÓN TOTAL 1,00 | .76204 - APORT. AYTOS. PROGRAMA OPERATIVO LOCAL | AYTOS. - AYUNTAMIENTOS |
| | .72002 - SUBV. 1% CULTURAL CASTILLO DE MONZON | MAP - MINISTERIO PARA LAS ADMINISTRACIONES |
| | .91301 - PRESTAMOS ENTIDADES FINANCIERAS | G28029007 - CAJA MADRID |

B) GESTIÓN DEL GASTO

| AÑO | GASTOS PREVISTOS | GASTO COMPROMETIDO | OBLIGACIONES RECONOCIDAS | GASTO PENDIENTE |
|--------------|---------------------|---------------------|--------------------------|------------------|
| 2005 | | | 238.638,50 | |
| 2006 | | | 2.177.448,27 | |
| 2007 | | | 1.083.516,29 | |
| 2008 | | | 54.000,00 | |
| 2009 | | | | |
| 2010 | | | | |
| TOTAL | 3.637.974,41 | 3.553.603,06 | 3.553.603,06 | 84.371,35 |

C) GESTIÓN DE LOS INGRESOS AFECTADOS

| AÑO | INGRESOS PREVISTOS | INGRESOS COMPROMETIDOS | DERECHOS RECONOCIDOS | INGRESOS PENDIENTES |
|--------------|---------------------|------------------------|----------------------|---------------------|
| 2005 | | | 3.638.085,46 | |
| 2006 | | | | |
| 2007 | | | | |
| 2008 | | | -111,04 | |
| 2009 | | | | |
| 2010 | | | -4.178,67 | |
| TOTAL | 3.633.795,75 | 3.638.085,46 | 3.633.795,75 | |



GASTOS CON FINANCIACIÓN AFECTADA

INFORMACIÓN DE CADA UNIDAD DE GASTO

IDENTIFICACIÓN DEL GASTO

2005.2.INVER.17 - PROGRAMA OPERATIVO LOCAL 2005

D) DESVIACIONES DE FINANCIACIÓN POR AGENTES

EJERCICIO 2010

| IDENTIFICACIÓN AGENTE | AÑO | INGRESOS PREVISTOS | DERECHOS RECONOCIDOS | COEFICIENTE FINANCIACIÓN | DESVIACIONES DE FINANCIACIÓN | |
|---|------|--------------------|----------------------|--------------------------|------------------------------|------------------|
| | | | | | EN EL EJERCICIO | ACUMULADAS |
| MAP - MINISTERIO PARA LAS ADMINISTRACIONES PUBLICAS | 2005 | | 378.131,02 | | | |
| | 2006 | | | | | |
| | 2007 | | | | | |
| | 2008 | | -111,04 | | | |
| | 2009 | | | | | |
| | 2010 | | | -4.178,67 | | |
| TOTAL AGENTE | | 373.841,31 | 373.841,31 | 0,10 | | 8.670,07 |
| G28029007 - CAJA MADRID | 2005 | | 355.724,79 | | | |
| | 2006 | | | | | |
| | 2007 | | | | | |
| | 2008 | | | | | |
| | 2009 | | | | | |
| | 2010 | | | | | |
| TOTAL AGENTE | | 355.724,79 | 355.724,79 | 0,10 | | 8.249,92 |
| AYTOS. - AYUNTAMIENTOS | 2005 | | 543.739,16 | | | |
| | 2006 | | | | | |
| | 2007 | | | | | |
| | 2008 | | | | | |
| | 2009 | | | | | |
| | 2010 | | | | | |
| TOTAL AGENTE | | 543.739,16 | 543.739,16 | 0,15 | | 12.610,32 |
| C.E.E. - COMUNIDAD ECONOMICA EUROPA | 2005 | | 2.360.490,49 | | | |
| | 2006 | | | | | |
| | 2007 | | | | | |
| | 2008 | | | | | |
| | 2009 | | | | | |



GASTOS CON FINANCIACIÓN AFECTADA

INFORMACIÓN DE CADA UNIDAD DE GASTO

IDENTIFICACIÓN DEL GASTO

2005.2.INVER.17 - PROGRAMA OPERATIVO LOCAL 2005

D) DESVIACIONES DE FINANCIACIÓN POR AGENTES

EJERCICIO 2010

| IDENTIFICACIÓN AGENTE | AÑO | INGRESOS PREVISTOS | DERECHOS RECONOCIDOS | COEFICIENTE FINANCIACIÓN | DESVIACIONES DE FINANCIACIÓN | |
|-----------------------|------|--------------------|----------------------|--------------------------|------------------------------|------------|
| | | | | | EN EL EJERCICIO | ACUMULADAS |
| | 2010 | | | | | |
| TOTAL AGENTE | | 2.360.490,49 | 2.360.490,49 | 0,65 | | 54.744,14 |
| | | | | | | |
| | | | | | | 84.274,45 |
| | | | | | | |



GASTOS CON FINANCIACIÓN AFECTADA

INFORMACIÓN DE CADA UNIDAD DE GASTO

IDENTIFICACIÓN DEL GASTO 2005.2.INVER.18 - FONDO DE COOPERACION LOCAL 2005

A) DATOS GENERALES IDENTIFICATIVOS

EJERCICIO 2010

| | | |
|---|---|--|
| FECHA INICIO 1 / 2005 DURACIÓN 6 años COEFICIENTE FINANCIACIÓN TOTAL 1,00 | APLICACIONES PRESUPUESTARIAS .76203 - APORT. AYTOS. FONDO COOPERACION LOCAL 20 .75080 - APORT. JUNTA CASTILLA Y LEON FONDO C. .91301 - PRÉSTAMOS ENTIDADES FINANCIERAS | AGENTES FINANCIADORES AYTOS. - AYUNTAMIENTOS Q9750005B - JUNTA DE CASTILLA Y LEON G28029007 - CAJA MADRID |
|---|---|--|

B) GESTIÓN DEL GASTO

| AÑO | GASTOS PREVISTOS | GASTO COMPROMETIDO | OBLIGACIONES RECONOCIDAS | GASTO PENDIENTE |
|--------------|---------------------|---------------------|--------------------------|------------------|
| 2005 | | | 595.270,70 | |
| 2006 | | | 2.526.015,32 | |
| 2007 | | | 1.721.929,48 | |
| 2008 | | | 19.440,00 | |
| 2009 | | | | |
| 2010 | | | | |
| TOTAL | 4.907.595,18 | 4.862.655,50 | 4.862.655,50 | 44.939,68 |

C) GESTIÓN DE LOS INGRESOS AFECTADOS

| AÑO | INGRESOS PREVISTOS | INGRESOS COMPROMETIDOS | DERECHOS RECONOCIDOS | INGRESOS PENDIENTES |
|--------------|---------------------|------------------------|----------------------|---------------------|
| 2005 | | | 5.005.220,46 | |
| 2006 | | | | |
| 2007 | | | | |
| 2008 | | | -66.694,08 | |
| 2009 | | | | |
| 2010 | | | -30.931,20 | |
| TOTAL | 4.907.595,18 | 5.005.220,46 | 4.907.595,18 | |



GASTOS CON FINANCIACIÓN AFECTADA

INFORMACIÓN DE CADA UNIDAD DE GASTO

IDENTIFICACIÓN DEL GASTO

2005.2.INVER.18 - FONDO DE COOPERACION LOCAL 2005

D) DESVIACIONES DE FINANCIACIÓN POR AGENTES

EJERCICIO 2010

| IDENTIFICACIÓN AGENTE | AÑO | INGRESOS PREVISTOS | DERECHOS RECONOCIDOS | COEFICIENTE FINANCIACIÓN | DESVIACIONES DE FINANCIACIÓN | |
|--|------|--------------------|----------------------|--------------------------|------------------------------|------------|
| | | | | | EN EL EJERCICIO | ACUMULADAS |
| Q9750005B - JUNTA DE CASTILLA Y LEO N | 2005 | | 2.426.497,76 | | | |
| | 2006 | | | | | |
| | 2007 | | | | | |
| | 2008 | | -66.694,08 | | | |
| | 2009 | | | | | |
| | 2010 | | | | | |
| TOTAL AGENTE | | 2.359.803,68 | 2.359.803,68 | 0,48 | | 21.609,12 |
| G28029007 - CAJA MADRID | 2005 | | 1.415.883,00 | | | |
| | 2006 | | | | | |
| | 2007 | | | | | |
| | 2008 | | | | | |
| | 2009 | | | | | |
| | 2010 | | | | | |
| TOTAL AGENTE | | 1.415.883,00 | 1.415.883,00 | 0,29 | | 12.965,48 |
| AYTOS. - AYUNTAMIENTOS | 2005 | | 1.162.839,70 | | | |
| | 2006 | | | | | |
| | 2007 | | | | | |
| | 2008 | | | | | |
| | 2009 | | | | | |
| | 2010 | | | -30.931,20 | | |
| TOTAL AGENTE | | 1.131.908,50 | 1.131.908,50 | 0,23 | | 10.365,08 |
| TOTAL DESVIACIONES POSITIVAS | | | | | | 44.939,68 |
| TOTAL DESVIACIONES NEGATIVAS | | | | | | |



GASTOS CON FINANCIACIÓN AFECTADA

INFORMACIÓN DE CADA UNIDAD DE GASTO

IDENTIFICACIÓN DEL GASTO 2005.2.INVER.19 - PLAN OBRAS DIPUTACION 2005

A) DATOS GENERALES IDENTIFICATIVOS

EJERCICIO 2010

| | | |
|---|---|--|
| FECHA INICIO 1 / 2005 DURACIÓN 4 años COEFICIENTE FINANCIACIÓN TOTAL 1,00 | APLICACIONES PRESUPUESTARIAS .76206 - APORTACION AYTOS. PLAN DIPUTACION 2010 .91301 - PRESTAMOS ENTIDADES FINANCIERAS | AGENTES FINANCIADORES AYTOS. - AYUNTAMIENTOS G28029007 - CAJA MADRID |
|---|---|--|

B) GESTIÓN DEL GASTO

| AÑO | GASTOS PREVISTOS | GASTO COMPROMETIDO | OBLIGACIONES RECONOCIDAS | GASTO PENDIENTE |
|--------------|---------------------|---------------------|--------------------------|------------------|
| 2005 | | | 209.760,20 | |
| 2006 | | | 470.401,91 | |
| 2007 | | | 340.269,50 | |
| 2008 | | | 100.392,00 | |
| 2009 | | | 10.272,00 | |
| 2010 | | | | |
| TOTAL | 1.153.648,15 | 1.131.095,61 | 1.131.095,61 | 22.552,54 |

C) GESTIÓN DE LOS INGRESOS AFECTADOS

| AÑO | INGRESOS PREVISTOS | INGRESOS COMPROMETIDOS | DERECHOS RECONOCIDOS | INGRESOS PENDIENTES |
|--------------|---------------------|------------------------|----------------------|---------------------|
| 2005 | | | 1.153.648,15 | |
| 2006 | | | | |
| 2007 | | | | |
| 2008 | | | | |
| 2009 | | | | |
| 2010 | | | | |
| TOTAL | 1.153.648,15 | 1.153.648,15 | 1.153.648,15 | |



GASTOS CON FINANCIACIÓN AFECTADA

INFORMACIÓN DE CADA UNIDAD DE GASTO

IDENTIFICACIÓN DEL GASTO

2005.2.INVER.19 - PLAN OBRAS DIPUTACION 2005

D) DESVIACIONES DE FINANCIACIÓN POR AGENTES

EJERCICIO 2010

| IDENTIFICACIÓN AGENTE | AÑO | INGRESOS PREVISTOS | DERECHOS RECONOCIDOS | COEFICIENTE FINANCIACIÓN | DESVIACIONES DE FINANCIACIÓN | |
|------------------------------|------|--------------------|----------------------|--------------------------|------------------------------|------------|
| | | | | | EN EL EJERCICIO | ACUMULADAS |
| G28029007 - CAJA MADRID | 2005 | | 833.386,00 | | | |
| | 2006 | | | | | |
| | 2007 | | | | | |
| | 2008 | | | | | |
| | 2009 | | | | | |
| | 2010 | | | | | |
| TOTAL AGENTE | | 833.386,00 | 833.386,00 | 0,72 | | 16.291,77 |
| AYTOS. - AYUNTAMIENTOS | 2005 | | 320.262,15 | | | |
| | 2006 | | | | | |
| | 2007 | | | | | |
| | 2008 | | | | | |
| | 2009 | | | | | |
| | 2010 | | | | | |
| TOTAL AGENTE | | 320.262,15 | 320.262,15 | 0,28 | | 6.260,77 |
| TOTAL DESVIACIONES POSITIVAS | | | | | | 22.552,54 |
| TOTAL DESVIACIONES NEGATIVAS | | | | | | |



GASTOS CON FINANCIACIÓN AFECTADA

INFORMACIÓN DE CADA UNIDAD DE GASTO

IDENTIFICACIÓN DEL GASTO 2005.2.INVER.25 - SUBVENCION AYTOS. CENTROS ESCOLARES

A) DATOS GENERALES IDENTIFICATIVOS

EJERCICIO 2010

| | | |
|---|---|---|
| FECHA INICIO 4 / 2005 DURACIÓN 4 años COEFICIENTE FINANCIACIÓN TOTAL 1,00 | APLICACIONES PRESUPUESTARIAS .91301 - PRESTAMOS ENTIDADES FINANCIERAS .75007 - SUBVENCION JUNTA CENTROS ESCOLARES .60001 - VENTA DE TERRENOS | AGENTES FINANCIADORES G28029007 - CAJA MADRID Q9750005B - JUNTA DE CASTILLA Y LEON F34221499 - HABITAT INMOBILIARIO 2S COOP. |
|---|---|---|

B) GESTIÓN DEL GASTO

| AÑO | GASTOS PREVISTOS | GASTO COMPROMETIDO | OBLIGACIONES RECONOCIDAS | GASTO PENDIENTE |
|--------------|-------------------|--------------------|--------------------------|-----------------|
| 2005 | | | | |
| 2006 | | | 214.375,10 | |
| 2007 | | | | |
| 2008 | | | 4.724,60 | |
| 2009 | | | | |
| 2010 | | | | |
| TOTAL | 227.187,54 | 219.099,70 | 219.099,70 | 8.087,84 |

C) GESTIÓN DE LOS INGRESOS AFECTADOS

| AÑO | INGRESOS PREVISTOS | INGRESOS COMPROMETIDOS | DERECHOS RECONOCIDOS | INGRESOS PENDIENTES |
|--------------|--------------------|------------------------|----------------------|---------------------|
| 2005 | | | 105.150,00 | |
| 2006 | | | 122.037,55 | |
| 2007 | | | | |
| 2008 | | | | |
| 2009 | | | | |
| 2010 | | | | |
| TOTAL | 227.187,55 | 240.000,00 | 227.187,55 | |



GASTOS CON FINANCIACIÓN AFECTADA

INFORMACIÓN DE CADA UNIDAD DE GASTO

IDENTIFICACIÓN DEL GASTO 2005.2.INVER.25 - SUBVENCION AYTOS. CENTROS ESCOLARES

D) DESVIACIONES DE FINANCIACIÓN POR AGENTES

EJERCICIO 2010

| IDENTIFICACIÓN AGENTE | AÑO | INGRESOS PREVISTOS | DERECHOS RECONOCIDOS | COEFICIENTE FINANCIACIÓN | DESVIACIONES DE FINANCIACIÓN | |
|--|------|--------------------|----------------------|--------------------------|------------------------------|------------|
| | | | | | EN EL EJERCICIO | ACUMULADAS |
| Q9750005B - JUNTA DE CASTILLA Y LEO N | 2005 | | 45.000,00 | | | |
| | 2006 | | 62.187,55 | | | |
| | 2007 | | | | | |
| | 2008 | | | | | |
| | 2009 | | | | | |
| | 2010 | | | | | |
| TOTAL AGENTE | | 107.187,55 | 107.187,55 | 0,47 | | 3.815,86 |
| G28029007 - CAJA MADRID | 2005 | | 60.150,00 | | | |
| | 2006 | | | | | |
| | 2007 | | | | | |
| | 2008 | | | | | |
| | 2009 | | | | | |
| | 2010 | | | | | |
| TOTAL AGENTE | | 60.150,00 | 60.150,00 | 0,26 | | 2.141,33 |
| F34221499 - HABITAT INMOBILIARIO 2S COOP. | 2006 | | 59.850,00 | | | |
| | 2007 | | | | | |
| | 2008 | | | | | |
| | 2009 | | | | | |
| | 2010 | | | | | |
| TOTAL AGENTE | | 59.850,00 | 59.850,00 | 0,26 | | 2.130,65 |
| TOTAL DESVIACIONES POSITIVAS | | | | | | 8.087,84 |
| TOTAL DESVIACIONES NEGATIVAS | | | | | | |



GASTOS CON FINANCIACIÓN AFECTADA

INFORMACIÓN DE CADA UNIDAD DE GASTO

IDENTIFICACIÓN DEL GASTO 2005.2.INVER.28 - MAQUINARIA, INST. Y UTILLAJE PLAZA DE TOROS

A) DATOS GENERALES IDENTIFICATIVOS

EJERCICIO 2010

| | | |
|---|--|--|
| FECHA INICIO 4 / 2005 DURACIÓN 4 años COEFICIENTE FINANCIACIÓN TOTAL 1,00 | APLICACIONES PRESUPUESTARIAS .91301 - PRESTAMOS ENTIDADES FINANCIERAS | AGENTES FINANCIADORES G28029007 - CAJA MADRID |
|---|--|--|

B) GESTIÓN DEL GASTO

| AÑO | GASTOS PREVISTOS | GASTO COMPROMETIDO | OBLIGACIONES RECONOCIDAS | GASTO PENDIENTE |
|-------|------------------|--------------------|--------------------------|-----------------|
| 2005 | | | | |
| 2006 | | | | |
| 2007 | | | | |
| 2008 | | | 3.867,32 | |
| 2009 | | | | |
| 2010 | | | 479,50 | |
| TOTAL | 6.000,00 | 4.346,82 | 4.346,82 | 1.653,18 |

C) GESTIÓN DE LOS INGRESOS AFECTADOS

| AÑO | INGRESOS PREVISTOS | INGRESOS COMPROMETIDOS | DERECHOS RECONOCIDOS | INGRESOS PENDIENTES |
|-------|--------------------|------------------------|----------------------|---------------------|
| 2005 | | | 6.000,00 | |
| 2006 | | | | |
| 2007 | | | | |
| 2008 | | | | |
| 2009 | | | | |
| 2010 | | | | |
| TOTAL | 6.000,00 | 6.000,00 | 6.000,00 | |



GASTOS CON FINANCIACIÓN AFECTADA

INFORMACIÓN DE CADA UNIDAD DE GASTO

IDENTIFICACIÓN DEL GASTO

2005.2.INVER.28 - MAQUINARIA, INST. Y UTILLAJE PLAZA DE TOROS

D) DESVIACIONES DE FINANCIACIÓN POR AGENTES

EJERCICIO 2010

| IDENTIFICACIÓN AGENTE | AÑO | INGRESOS PREVISTOS | DERECHOS RECONOCIDOS | COEFICIENTE FINANCIACIÓN | DESVIACIONES DE FINANCIACIÓN | |
|------------------------------|------|--------------------|----------------------|--------------------------|------------------------------|------------|
| | | | | | EN EL EJERCICIO | ACUMULADAS |
| G28029007 - CAJA MADRID | 2005 | | 6.000,00 | | | |
| | 2006 | | | | | |
| | 2007 | | | | | |
| | 2008 | | | | | |
| | 2009 | | | | | |
| | 2010 | | | | | |
| TOTAL AGENTE | | 6.000,00 | 6.000,00 | 1,00 | -479,50 | 1.653,18 |
| TOTAL DESVIACIONES POSITIVAS | | | | | | 1.653,18 |
| TOTAL DESVIACIONES NEGATIVAS | | | | | 479,50 | |



GASTOS CON FINANCIACIÓN AFECTADA

INFORMACIÓN DE CADA UNIDAD DE GASTO

IDENTIFICACIÓN DEL GASTO 2006.2.INVER.2 - OBRAS DE ACONDICIONAMIENTO Y REHABILITACION CASTILLO DE MONZON

A) DATOS GENERALES IDENTIFICATIVOS

EJERCICIO 2010

| | | |
|---|--|--|
| FECHA INICIO 2 / 2006 DURACIÓN 3 años COEFICIENTE FINANCIACIÓN TOTAL 1,00 | APLICACIONES PRESUPUESTARIAS .60001 - VENTA DE TERRENOS | AGENTES FINANCIADORES F34221499 - HABITAT INMOBILIARIO 2S COOP. |
|---|--|--|

B) GESTIÓN DEL GASTO

| AÑO | GASTOS PREVISTOS | GASTO COMPROMETIDO | OBLIGACIONES RECONOCIDAS | GASTO PENDIENTE |
|-------|------------------|--------------------|--------------------------|-----------------|
| 2006 | | | 37.682,87 | |
| 2007 | | | | |
| 2008 | | | | |
| 2009 | | | | |
| 2010 | | | 13.340,00 | |
| TOTAL | 96.000,00 | 51.022,87 | 51.022,87 | 44.977,13 |

C) GESTIÓN DE LOS INGRESOS AFECTADOS

| AÑO | INGRESOS PREVISTOS | INGRESOS COMPROMETIDOS | DERECHOS RECONOCIDOS | INGRESOS PENDIENTES |
|-------|--------------------|------------------------|----------------------|---------------------|
| 2006 | | | 96.000,00 | |
| 2007 | | | | |
| 2008 | | | | |
| 2009 | | | | |
| 2010 | | | | |
| TOTAL | 96.000,00 | 96.000,00 | 96.000,00 | |



GASTOS CON FINANCIACIÓN AFECTADA

INFORMACIÓN DE CADA UNIDAD DE GASTO

IDENTIFICACIÓN DEL GASTO

2006.2.INVER.2 - OBRAS DE ACONDICIONAMIENTO Y REHABILITACION CASTILLO DE MONZON

D) DESVIACIONES DE FINANCIACIÓN POR AGENTES

EJERCICIO 2010

| IDENTIFICACIÓN AGENTE | AÑO | INGRESOS PREVISTOS | DERECHOS RECONOCIDOS | COEFICIENTE FINANCIACIÓN | DESVIACIONES DE FINANCIACIÓN | |
|--|------|--------------------|----------------------|--------------------------|------------------------------|------------|
| | | | | | EN EL EJERCICIO | ACUMULADAS |
| F34221499 - HABITAT INMOBILIARIO 2S COOP. | 2006 | | 96.000,00 | | | |
| | 2007 | | | | | |
| | 2008 | | | | | |
| | 2009 | | | | | |
| | 2010 | | | | | |
| TOTAL AGENTE | | 96.000,00 | 96.000,00 | 1,00 | -13.340,00 | 44.977,13 |
| TOTAL DESVIACIONES POSITIVAS | | | | | | 44.977,13 |
| TOTAL DESVIACIONES NEGATIVAS | | | | | 13.340,00 | |



GASTOS CON FINANCIACIÓN AFECTADA

INFORMACIÓN DE CADA UNIDAD DE GASTO

IDENTIFICACIÓN DEL GASTO 2006.2.INVER.6 - MOBILIARIO Y ENSERES PALACIO PROVINCIAL

A) DATOS GENERALES IDENTIFICATIVOS

EJERCICIO 2010

| | | |
|---|--|--|
| FECHA INICIO 2 / 2006 DURACIÓN 3 años COEFICIENTE FINANCIACIÓN TOTAL 1,00 | APLICACIONES PRESUPUESTARIAS .60001 - VENTA DE TERRENOS | AGENTES FINANCIADORES F34221499 - HABITAT INMOBILIARIO 2S COOP. |
|---|--|--|

B) GESTIÓN DEL GASTO

| AÑO | GASTOS PREVISTOS | GASTO COMPROMETIDO | OBLIGACIONES RECONOCIDAS | GASTO PENDIENTE |
|-------|------------------|--------------------|--------------------------|-----------------|
| 2006 | | | 7.666,09 | |
| 2007 | | | 8.160,61 | |
| 2008 | | | 23.703,54 | |
| 2009 | | | | |
| 2010 | | | | |
| TOTAL | 40.000,00 | 39.530,24 | 39.530,24 | 469,76 |

C) GESTIÓN DE LOS INGRESOS AFECTADOS

| AÑO | INGRESOS PREVISTOS | INGRESOS COMPROMETIDOS | DERECHOS RECONOCIDOS | INGRESOS PENDIENTES |
|-------|--------------------|------------------------|----------------------|---------------------|
| 2006 | | | 40.000,00 | |
| 2007 | | | | |
| 2008 | | | | |
| 2009 | | | | |
| 2010 | | | | |
| TOTAL | 40.000,00 | 40.000,00 | 40.000,00 | |



GASTOS CON FINANCIACIÓN AFECTADA

INFORMACIÓN DE CADA UNIDAD DE GASTO

IDENTIFICACIÓN DEL GASTO

2006.2.INVER.6 - MOBILIARIO Y ENSERES PALACIO PROVINCIAL

D) DESVIACIONES DE FINANCIACIÓN POR AGENTES

EJERCICIO 2010

| IDENTIFICACIÓN AGENTE | AÑO | INGRESOS PREVISTOS | DERECHOS RECONOCIDOS | COEFICIENTE FINANCIACIÓN | DESVIACIONES DE FINANCIACIÓN | |
|--|------|--------------------|----------------------|--------------------------|------------------------------|------------|
| | | | | | EN EL EJERCICIO | ACUMULADAS |
| F34221499 - HABITAT INMOBILIARIO 2S COOP. | 2006 | | 40.000,00 | | | |
| | 2007 | | | | | |
| | 2008 | | | | | |
| | 2009 | | | | | |
| | 2010 | | | | | |
| TOTAL AGENTE | | 40.000,00 | 40.000,00 | 1,00 | | 469,76 |
| TOTAL DESVIACIONES POSITIVAS | | | | | | 469,76 |
| TOTAL DESVIACIONES NEGATIVAS | | | | | | |



GASTOS CON FINANCIACIÓN AFECTADA

INFORMACIÓN DE CADA UNIDAD DE GASTO

IDENTIFICACIÓN DEL GASTO 2006.2.INVER.9 - OBRAS ARCHIVO PROVINCIAL

A) DATOS GENERALES IDENTIFICATIVOS

EJERCICIO 2010

| | | |
|---|--|--|
| FECHA INICIO 2 / 2006 DURACIÓN 3 años COEFICIENTE FINANCIACIÓN TOTAL 1,00 | APLICACIONES PRESUPUESTARIAS .60001 - VENTA DE TERRENOS .91301 - PRESTAMOS ENTIDADES FINANCIERAS | AGENTES FINANCIADORES F34221499 - HABITAT INMOBILIARIO 2S COOP. G24219891 - CAJA ESPAÑA DE INVERSIONES |
|---|--|--|

B) GESTIÓN DEL GASTO

| AÑO | GASTOS PREVISTOS | GASTO COMPROMETIDO | OBLIGACIONES RECONOCIDAS | GASTO PENDIENTE |
|--------------|-------------------|--------------------|--------------------------|-------------------|
| 2006 | | | 15.275,35 | |
| 2007 | | | 11.790,24 | |
| 2008 | | | 19.877,65 | |
| 2009 | | | | |
| 2010 | | | 16.000,00 | |
| TOTAL | 215.207,56 | 62.943,24 | 62.943,24 | 152.264,32 |

C) GESTIÓN DE LOS INGRESOS AFECTADOS

| AÑO | INGRESOS PREVISTOS | INGRESOS COMPROMETIDOS | DERECHOS RECONOCIDOS | INGRESOS PENDIENTES |
|--------------|--------------------|------------------------|----------------------|---------------------|
| 2006 | | | 360.000,00 | |
| 2007 | | | | |
| 2008 | | | -144.792,44 | |
| 2009 | | | | |
| 2010 | | | | |
| TOTAL | 215.207,56 | 360.000,00 | 215.207,56 | |



GASTOS CON FINANCIACIÓN AFECTADA

INFORMACIÓN DE CADA UNIDAD DE GASTO

IDENTIFICACIÓN DEL GASTO

2006.2.INVER.9 - OBRAS ARCHIVO PROVINCIAL

D) DESVIACIONES DE FINANCIACIÓN POR AGENTES

EJERCICIO 2010

| IDENTIFICACIÓN AGENTE | AÑO | INGRESOS PREVISTOS | DERECHOS RECONOCIDOS | COEFICIENTE FINANCIACIÓN | DESVIACIONES DE FINANCIACIÓN | |
|---|------|--------------------|----------------------|--------------------------|------------------------------|------------|
| | | | | | EN EL EJERCICIO | ACUMULADAS |
| G24219891 - CAJA ESPAÑA DE INVERSIONES | 2006 | | 300.000,00 | | | |
| | 2007 | | | | | |
| | 2008 | | -120.655,55 | | | |
| | 2009 | | | | | |
| | 2010 | | | | | |
| TOTAL AGENTE | | 179.344,45 | 179.344,45 | 0,83 | -13.333,69 | 126.890,34 |
| F34221499 - HABITAT INMOBILIARIO 2S COOP. | 2006 | | 60.000,00 | | | |
| | 2007 | | | | | |
| | 2008 | | -24.136,89 | | | |
| | 2009 | | | | | |
| | 2010 | | | | | |
| TOTAL AGENTE | | 35.863,11 | 35.863,11 | 0,17 | -2.666,31 | 25.373,98 |
| TOTAL DESVIACIONES POSITIVAS | | | | | | 152.264,32 |
| TOTAL DESVIACIONES NEGATIVAS | | | | | | 16.000,00 |



GASTOS CON FINANCIACIÓN AFECTADA

INFORMACIÓN DE CADA UNIDAD DE GASTO

IDENTIFICACIÓN DEL GASTO 2006.2.INVER.10 - MAQUINARIA, INSTALACIONES Y UTILLAJE ARCHIVO PROVINCIAL

A) DATOS GENERALES IDENTIFICATIVOS

EJERCICIO 2010

| | | |
|---|--|--|
| FECHA INICIO 2 / 2006 DURACIÓN 3 años COEFICIENTE FINANCIACIÓN TOTAL 1,00 | APLICACIONES PRESUPUESTARIAS .91301 - PRESTAMOS ENTIDADES FINANCIERAS .60001 - VENTA DE TERRENOS | AGENTES FINANCIADORES G24219891 - CAJA ESPAÑA DE INVERSIONES F34221499 - HABITAT INMOBILIARIO 2S COOP. |
|---|--|--|

B) GESTIÓN DEL GASTO

| AÑO | GASTOS PREVISTOS | GASTO COMPROMETIDO | OBLIGACIONES RECONOCIDAS | GASTO PENDIENTE |
|-------|------------------|--------------------|--------------------------|-----------------|
| 2006 | | | 1.143,63 | |
| 2007 | | | 218,22 | |
| 2008 | | | 1.358,36 | |
| 2009 | | | 413,00 | |
| 2010 | | | | |
| TOTAL | 7.000,00 | 3.133,21 | 3.133,21 | 3.866,79 |

C) GESTIÓN DE LOS INGRESOS AFECTADOS

| AÑO | INGRESOS PREVISTOS | INGRESOS COMPROMETIDOS | DERECHOS RECONOCIDOS | INGRESOS PENDIENTES |
|-------|--------------------|------------------------|----------------------|---------------------|
| 2006 | | | 17.000,00 | |
| 2007 | | | | |
| 2008 | | | -10.000,00 | |
| 2009 | | | | |
| 2010 | | | | |
| TOTAL | 7.000,00 | 17.000,00 | 7.000,00 | |



GASTOS CON FINANCIACIÓN AFECTADA

INFORMACIÓN DE CADA UNIDAD DE GASTO

IDENTIFICACIÓN DEL GASTO

2006.2.INVER.10 - MAQUINARIA, INSTALACIONES Y UTILLAJE ARCHIVO PROVINCIAL

D) DESVIACIONES DE FINANCIACIÓN POR AGENTES

EJERCICIO 2010

| IDENTIFICACIÓN AGENTE | AÑO | INGRESOS PREVISTOS | DERECHOS RECONOCIDOS | COEFICIENTE FINANCIACIÓN | DESVIACIONES DE FINANCIACIÓN | |
|---|------|--------------------|----------------------|--------------------------|------------------------------|------------|
| | | | | | EN EL EJERCICIO | ACUMULADAS |
| G24219891 - CAJA ESPAÑA DE INVERSIONES | 2006 | | 12.000,00 | | | |
| | 2007 | | | | | |
| | 2008 | | -7.059,00 | | | |
| | 2009 | | | | | |
| | 2010 | | | | | |
| TOTAL AGENTE | | 4.941,00 | 4.941,00 | 0,71 | | 2.729,40 |
| F34221499 - HABITAT INMOBILIARIO 2S COOP. | 2006 | | 5.000,00 | | | |
| | 2007 | | | | | |
| | 2008 | | -2.941,00 | | | |
| | 2009 | | | | | |
| | 2010 | | | | | |
| TOTAL AGENTE | | 2.059,00 | 2.059,00 | 0,29 | | 1.137,39 |
| TOTAL DESVIACIONES POSITIVAS | | | | | | 3.866,79 |
| TOTAL DESVIACIONES NEGATIVAS | | | | | | |



GASTOS CON FINANCIACIÓN AFECTADA

INFORMACIÓN DE CADA UNIDAD DE GASTO

IDENTIFICACIÓN DEL GASTO 2006.2.INVER.11 - MOBILIARIO Y ENSERES ARCHIVO PROVINCIAL

A) DATOS GENERALES IDENTIFICATIVOS

EJERCICIO 2010

| | | |
|---|--|--|
| FECHA INICIO 2 / 2006 DURACIÓN 3 años COEFICIENTE FINANCIACIÓN TOTAL 1,00 | APLICACIONES PRESUPUESTARIAS .91301 - PRESTAMOS ENTIDADES FINANCIERAS .60001 - VENTA DE TERRENOS | AGENTES FINANCIADORES G24219891 - CAJA ESPAÑA DE INVERSIONES F34221499 - HABITAT INMOBILIARIO 2S COOP. |
|---|--|--|

B) GESTIÓN DEL GASTO

| AÑO | GASTOS PREVISTOS | GASTO COMPROMETIDO | OBLIGACIONES RECONOCIDAS | GASTO PENDIENTE |
|-------|------------------|--------------------|--------------------------|-----------------|
| 2006 | | | 2.672,77 | |
| 2007 | | | | |
| 2008 | | | 4.898,17 | |
| 2009 | | | 429,06 | |
| 2010 | | | | |
| TOTAL | 8.000,00 | 8.000,00 | 8.000,00 | |

C) GESTIÓN DE LOS INGRESOS AFECTADOS

| AÑO | INGRESOS PREVISTOS | INGRESOS COMPROMETIDOS | DERECHOS RECONOCIDOS | INGRESOS PENDIENTES |
|-------|--------------------|------------------------|----------------------|---------------------|
| 2006 | | | 18.000,00 | |
| 2007 | | | | |
| 2008 | | | -10.000,00 | |
| 2009 | | | | |
| 2010 | | | | |
| TOTAL | 8.000,00 | 18.000,00 | 8.000,00 | |



GASTOS CON FINANCIACIÓN AFECTADA

INFORMACIÓN DE CADA UNIDAD DE GASTO

IDENTIFICACIÓN DEL GASTO

2006.2.INVER.11 - MOBILIARIO Y ENSERES ARCHIVO PROVINCIAL

D) DESVIACIONES DE FINANCIACIÓN POR AGENTES

EJERCICIO 2010

| IDENTIFICACIÓN AGENTE | AÑO | INGRESOS PREVISTOS | DERECHOS RECONOCIDOS | COEFICIENTE FINANCIACIÓN | DESVIACIONES DE FINANCIACIÓN | |
|---|------|--------------------|----------------------|--------------------------|------------------------------|------------|
| | | | | | EN EL EJERCICIO | ACUMULADAS |
| G24219891 - CAJA ESPAÑA DE INVERSIONES | 2006 | | 8.000,00 | | | |
| | 2007 | | | | | |
| | 2008 | | -4.444,00 | | | |
| | 2009 | | | | | |
| | 2010 | | | | | |
| TOTAL AGENTE | | 3.556,00 | 3.556,00 | 0,44 | | |
| F34221499 - HABITAT INMOBILIARIO 2S COOP. | 2006 | | 10.000,00 | | | |
| | 2007 | | | | | |
| | 2008 | | -5.556,00 | | | |
| | 2009 | | | | | |
| | 2010 | | | | | |
| TOTAL AGENTE | | 4.444,00 | 4.444,00 | 0,56 | | |
| TOTAL DESVIACIONES POSITIVAS | | | | | | |
| TOTAL DESVIACIONES NEGATIVAS | | | | | | |



GASTOS CON FINANCIACIÓN AFECTADA

INFORMACIÓN DE CADA UNIDAD DE GASTO

IDENTIFICACIÓN DEL GASTO 2006.2.INVER.12 - EQUIPOS PROCESO INFORMACION ARCHIVO PROVINCIAL

A) DATOS GENERALES IDENTIFICATIVOS

EJERCICIO 2010

| | | |
|---|---|--|
| FECHA INICIO 2 / 2006 DURACIÓN 3 años COEFICIENTE FINANCIACIÓN TOTAL 1,00 | APLICACIONES PRESUPUESTARIAS .60001 - VENTA DE TERRENOS .75011 - APORTACIÓN JUNTA FRAMPO 2010 | AGENTES FINANCIADORES F34221499 - HABITAT INMOBILIARIO 2S COOP. Q9750005B - JUNTA DE CASTILLA Y LEON |
|---|---|--|

B) GESTIÓN DEL GASTO

| AÑO | GASTOS PREVISTOS | GASTO COMPROMETIDO | OBLIGACIONES RECONOCIDAS | GASTO PENDIENTE |
|--------------|------------------|--------------------|--------------------------|-----------------|
| 2006 | | | 18.644,45 | |
| 2007 | | | | |
| 2008 | | | | |
| 2009 | | | | |
| 2010 | | | 1.713,91 | |
| TOTAL | 27.536,07 | 20.358,36 | 20.358,36 | 7.177,71 |

C) GESTIÓN DE LOS INGRESOS AFECTADOS

| AÑO | INGRESOS PREVISTOS | INGRESOS COMPROMETIDOS | DERECHOS RECONOCIDOS | INGRESOS PENDIENTES |
|--------------|--------------------|------------------------|----------------------|---------------------|
| 2006 | | | 29.536,07 | |
| 2007 | | | | |
| 2008 | | | -2.000,00 | |
| 2009 | | | | |
| 2010 | | | | |
| TOTAL | 27.536,07 | 29.536,07 | 27.536,07 | |



GASTOS CON FINANCIACIÓN AFECTADA

INFORMACIÓN DE CADA UNIDAD DE GASTO

IDENTIFICACIÓN DEL GASTO 2006.2.INVER.12 - EQUIPOS PROCESO INFORMACION ARCHIVO PROVINCIAL

D) DESVIACIONES DE FINANCIACIÓN POR AGENTES

EJERCICIO 2010

| IDENTIFICACIÓN AGENTE | AÑO | INGRESOS PREVISTOS | DERECHOS RECONOCIDOS | COEFICIENTE FINANCIACIÓN | DESVIACIONES DE FINANCIACIÓN | |
|--|------|--------------------|----------------------|--------------------------|------------------------------|------------|
| | | | | | EN EL EJERCICIO | ACUMULADAS |
| Q9750005B - JUNTA DE CASTILLA Y LEO N | 2006 | | 17.536,07 | | | |
| | 2007 | | | | | |
| | 2008 | | | | | |
| | 2009 | | | | | |
| | 2010 | | | | | |
| TOTAL AGENTE | | 17.536,07 | 17.536,07 | 0,64 | -1.091,49 | 4.571,05 |
| F34221499 - HABITAT INMOBILIARIO 2S COOP. | 2006 | | 12.000,00 | | | |
| | 2007 | | | | | |
| | 2008 | | -2.000,00 | | | |
| | 2009 | | | | | |
| | 2010 | | | | | |
| TOTAL AGENTE | | 10.000,00 | 10.000,00 | 0,36 | -622,42 | 2.606,66 |
| TOTAL DESVIACIONES POSITIVAS | | | | | | 7.177,71 |
| TOTAL DESVIACIONES NEGATIVAS | | | | | | 1.713,91 |



GASTOS CON FINANCIACIÓN AFECTADA

INFORMACIÓN DE CADA UNIDAD DE GASTO

IDENTIFICACIÓN DEL GASTO 2006.2.INVER.20 - OBRAS DE REFORMA CASAS CUARTEL GUARDIA CIVIL

A) DATOS GENERALES IDENTIFICATIVOS

EJERCICIO 2010

| | | |
|---|--|--|
| FECHA INICIO 2 / 2006 DURACIÓN 3 años COEFICIENTE FINANCIACIÓN TOTAL 1,00 | APLICACIONES PRESUPUESTARIAS .60001 - VENTA DE TERRENOS .91301 - PRESTAMOS ENTIDADES FINANCIERAS | AGENTES FINANCIADORES F34221499 - HABITAT INMOBILIARIO 2S COOP. G24219891 - CAJA ESPAÑA DE INVERSIONES |
|---|--|--|

B) GESTIÓN DEL GASTO

| AÑO | GASTOS PREVISTOS | GASTO COMPROMETIDO | OBLIGACIONES RECONOCIDAS | GASTO PENDIENTE |
|-------|------------------|--------------------|--------------------------|-----------------|
| 2006 | | | | |
| 2007 | | | 118.596,26 | |
| 2008 | | | 31.002,84 | |
| 2009 | | | | |
| 2010 | | | | |
| TOTAL | 150.203,00 | 149.599,10 | 149.599,10 | 603,90 |

C) GESTIÓN DE LOS INGRESOS AFECTADOS

| AÑO | INGRESOS PREVISTOS | INGRESOS COMPROMETIDOS | DERECHOS RECONOCIDOS | INGRESOS PENDIENTES |
|-------|--------------------|------------------------|----------------------|---------------------|
| 2006 | | | 150.203,00 | |
| 2007 | | | | |
| 2008 | | | | |
| 2009 | | | | |
| 2010 | | | | |
| TOTAL | 150.203,00 | 150.203,00 | 150.203,00 | |



GASTOS CON FINANCIACIÓN AFECTADA

INFORMACIÓN DE CADA UNIDAD DE GASTO

IDENTIFICACIÓN DEL GASTO

2006.2.INVER.20 - OBRAS DE REFORMA CASAS CUARTEL GUARDIA CIVIL

D) DESVIACIONES DE FINANCIACIÓN POR AGENTES

EJERCICIO 2010

| IDENTIFICACIÓN AGENTE | AÑO | INGRESOS PREVISTOS | DERECHOS RECONOCIDOS | COEFICIENTE FINANCIACIÓN | DESVIACIONES DE FINANCIACIÓN | |
|---|------|--------------------|----------------------|--------------------------|------------------------------|------------|
| | | | | | EN EL EJERCICIO | ACUMULADAS |
| G24219891 - CAJA ESPAÑA DE INVERSIONES | 2006 | | 120.203,00 | | | |
| | 2007 | | | | | |
| | 2008 | | | | | |
| | 2009 | | | | | |
| | 2010 | | | | | |
| TOTAL AGENTE | | 120.203,00 | 120.203,00 | 0,80 | | 483,28 |
| F34221499 - HABITAT INMOBILIARIO 2S COOP. | 2006 | | 30.000,00 | | | |
| | 2007 | | | | | |
| | 2008 | | | | | |
| | 2009 | | | | | |
| | 2010 | | | | | |
| TOTAL AGENTE | | 30.000,00 | 30.000,00 | 0,20 | | 120,62 |
| TOTAL DESVIACIONES POSITIVAS | | | | | | 603,90 |
| TOTAL DESVIACIONES NEGATIVAS | | | | | | |



GASTOS CON FINANCIACIÓN AFECTADA

INFORMACIÓN DE CADA UNIDAD DE GASTO

IDENTIFICACIÓN DEL GASTO 2006.2.INVER.21 - SUBVENCION AYTOS. OTRAS OBRAS E INVERSIONES MUNICIPALES

A) DATOS GENERALES IDENTIFICATIVOS

EJERCICIO 2010

| | | |
|---|--|--|
| FECHA INICIO 2 / 2006 DURACIÓN 3 años COEFICIENTE FINANCIACIÓN TOTAL 1,00 | APLICACIONES PRESUPUESTARIAS .60001 - VENTA DE TERRENOS .91301 - PRESTAMOS ENTIDADES FINANCIERAS | AGENTES FINANCIADORES F34221499 - HABITAT INMOBILIARIO 2S COOP. G24219891 - CAJA ESPAÑA DE INVERSIONES |
|---|--|--|

B) GESTIÓN DEL GASTO

| AÑO | GASTOS PREVISTOS | GASTO COMPROMETIDO | OBLIGACIONES RECONOCIDAS | GASTO PENDIENTE |
|--------------|------------------|--------------------|--------------------------|-----------------|
| 2006 | | | 207.607,80 | |
| 2007 | | | 181.891,92 | |
| 2008 | | | 0,28 | |
| 2009 | | | 6.019,00 | |
| 2010 | | | 4.481,00 | |
| TOTAL | 400.000,00 | 400.000,00 | 400.000,00 | |

C) GESTIÓN DE LOS INGRESOS AFECTADOS

| AÑO | INGRESOS PREVISTOS | INGRESOS COMPROMETIDOS | DERECHOS RECONOCIDOS | INGRESOS PENDIENTES |
|--------------|--------------------|------------------------|----------------------|---------------------|
| 2006 | | | 400.000,00 | |
| 2007 | | | | |
| 2008 | | | | |
| 2009 | | | | |
| 2010 | | | | |
| TOTAL | 400.000,00 | 400.000,00 | 400.000,00 | |



GASTOS CON FINANCIACIÓN AFECTADA

INFORMACIÓN DE CADA UNIDAD DE GASTO

IDENTIFICACIÓN DEL GASTO

2006.2.INVER.21 - SUBVENCION AYTOS. OTRAS OBRAS E INVERSIONES MUNICIPALES

D) DESVIACIONES DE FINANCIACIÓN POR AGENTES

EJERCICIO 2010

| IDENTIFICACIÓN AGENTE | AÑO | INGRESOS PREVISTOS | DERECHOS RECONOCIDOS | COEFICIENTE FINANCIACIÓN | DESVIACIONES DE FINANCIACIÓN | |
|---|------|--------------------|----------------------|--------------------------|------------------------------|------------|
| | | | | | EN EL EJERCICIO | ACUMULADAS |
| G24219891 - CAJA ESPAÑA DE INVERSIONES | 2006 | | 252.377,02 | | | |
| | 2007 | | | | | |
| | 2008 | | | | | |
| | 2009 | | | | | |
| | 2010 | | | | | |
| TOTAL AGENTE | | 252.377,02 | 252.377,02 | 0,63 | -2.827,25 | |
| F34221499 - HABITAT INMOBILIARIO 2S COOP. | 2006 | | 147.622,98 | | | |
| | 2007 | | | | | |
| | 2008 | | | | | |
| | 2009 | | | | | |
| | 2010 | | | | | |
| TOTAL AGENTE | | 147.622,98 | 147.622,98 | 0,37 | -1.653,75 | |
| TOTAL DESVIACIONES POSITIVAS | | | | | | |
| TOTAL DESVIACIONES NEGATIVAS | | | | | | 4.481,00 |



GASTOS CON FINANCIACIÓN AFECTADA

INFORMACIÓN DE CADA UNIDAD DE GASTO

IDENTIFICACIÓN DEL GASTO 2006.2.INVER.24 - SUBVENCION AYTOS. CUÑAS QUITANIEVES

A) DATOS GENERALES IDENTIFICATIVOS

EJERCICIO 2010

| | | |
|---|--|--|
| FECHA INICIO 2 / 2006 DURACIÓN 3 años COEFICIENTE FINANCIACIÓN TOTAL 1,00 | APLICACIONES PRESUPUESTARIAS .60001 - VENTA DE TERRENOS .91301 - PRESTAMOS ENTIDADES FINANCIERAS | AGENTES FINANCIADORES F34221499 - HABITAT INMOBILIARIO 2S COOP. G24219891 - CAJA ESPAÑA DE INVERSIONES |
|---|--|--|

B) GESTIÓN DEL GASTO

| AÑO | GASTOS PREVISTOS | GASTO COMPROMETIDO | OBLIGACIONES RECONOCIDAS | GASTO PENDIENTE |
|--------------|------------------|--------------------|--------------------------|-----------------|
| 2006 | | | | |
| 2007 | | | 12.654,98 | |
| 2008 | | | 4.632,85 | |
| 2009 | | | 12.362,63 | |
| 2010 | | | 20.981,15 | |
| TOTAL | 60.000,00 | 50.631,61 | 50.631,61 | 9.368,39 |

C) GESTIÓN DE LOS INGRESOS AFECTADOS

| AÑO | INGRESOS PREVISTOS | INGRESOS COMPROMETIDOS | DERECHOS RECONOCIDOS | INGRESOS PENDIENTES |
|--------------|--------------------|------------------------|----------------------|---------------------|
| 2006 | | | 60.000,00 | |
| 2007 | | | | |
| 2008 | | | | |
| 2009 | | | | |
| 2010 | | | | |
| TOTAL | 60.000,00 | 60.000,00 | 60.000,00 | |



GASTOS CON FINANCIACIÓN AFECTADA

INFORMACIÓN DE CADA UNIDAD DE GASTO

IDENTIFICACIÓN DEL GASTO

2006.2.INVER.24 - SUBVENCION AYTOS. CUÑAS QUITANIEVES

D) DESVIACIONES DE FINANCIACIÓN POR AGENTES

EJERCICIO 2010

| IDENTIFICACIÓN AGENTE | AÑO | INGRESOS PREVISTOS | DERECHOS RECONOCIDOS | COEFICIENTE FINANCIACIÓN | DESVIACIONES DE FINANCIACIÓN | |
|---|------|--------------------|----------------------|--------------------------|------------------------------|------------|
| | | | | | EN EL EJERCICIO | ACUMULADAS |
| G24219891 - CAJA ESPAÑA DE INVERSIONES | 2006 | | 7.230,00 | | | |
| | 2007 | | | | | |
| | 2008 | | | | | |
| | 2009 | | | | | |
| | 2010 | | | | | |
| TOTAL AGENTE | | 7.230,00 | 7.230,00 | 0,12 | -2.528,23 | 1.128,89 |
| F34221499 - HABITAT INMOBILIARIO 2S COOP. | 2006 | | 52.770,00 | | | |
| | 2007 | | | | | |
| | 2008 | | | | | |
| | 2009 | | | | | |
| | 2010 | | | | | |
| TOTAL AGENTE | | 52.770,00 | 52.770,00 | 0,88 | -18.452,92 | 8.239,50 |
| TOTAL DESVIACIONES POSITIVAS | | | | | | 9.368,39 |
| TOTAL DESVIACIONES NEGATIVAS | | | | | | 20.981,15 |



GASTOS CON FINANCIACIÓN AFECTADA

INFORMACIÓN DE CADA UNIDAD DE GASTO

IDENTIFICACIÓN DEL GASTO 2006.2.INVER.27 - MAQUINARIA, INSTALACIONES Y UTILLAJE VIAS Y OBRAS

A) DATOS GENERALES IDENTIFICATIVOS

EJERCICIO 2010

| | | |
|---|--|--|
| FECHA INICIO 2 / 2006 DURACIÓN 3 años COEFICIENTE FINANCIACIÓN TOTAL 1,00 | APLICACIONES PRESUPUESTARIAS .60001 - VENTA DE TERRENOS | AGENTES FINANCIADORES F34221499 - HABITAT INMOBILIARIO 2S COOP. |
|---|--|--|

B) GESTIÓN DEL GASTO

| AÑO | GASTOS PREVISTOS | GASTO COMPROMETIDO | OBLIGACIONES RECONOCIDAS | GASTO PENDIENTE |
|-------|------------------|--------------------|--------------------------|-----------------|
| 2006 | | | 3.070,27 | |
| 2007 | | | | |
| 2008 | | | | |
| 2009 | | | | |
| 2010 | | | 263,66 | |
| TOTAL | 10.000,00 | 3.333,93 | 3.333,93 | 6.666,07 |

C) GESTIÓN DE LOS INGRESOS AFECTADOS

| AÑO | INGRESOS PREVISTOS | INGRESOS COMPROMETIDOS | DERECHOS RECONOCIDOS | INGRESOS PENDIENTES |
|-------|--------------------|------------------------|----------------------|---------------------|
| 2006 | | | 10.000,00 | |
| 2007 | | | | |
| 2008 | | | | |
| 2009 | | | | |
| 2010 | | | | |
| TOTAL | 10.000,00 | 10.000,00 | 10.000,00 | |



GASTOS CON FINANCIACIÓN AFECTADA

INFORMACIÓN DE CADA UNIDAD DE GASTO

IDENTIFICACIÓN DEL GASTO

2006.2.INVER.27 - MAQUINARIA, INSTALACIONES Y UTILLAJE VIAS Y OBRAS

D) DESVIACIONES DE FINANCIACIÓN POR AGENTES

EJERCICIO 2010

| IDENTIFICACIÓN AGENTE | AÑO | INGRESOS PREVISTOS | DERECHOS RECONOCIDOS | COEFICIENTE FINANCIACIÓN | DESVIACIONES DE FINANCIACIÓN | |
|--|------|--------------------|----------------------|--------------------------|------------------------------|------------|
| | | | | | EN EL EJERCICIO | ACUMULADAS |
| F34221499 - HABITAT INMOBILIARIO 2S COOP. | 2006 | | 10.000,00 | | | |
| | 2007 | | | | | |
| | 2008 | | | | | |
| | 2009 | | | | | |
| | 2010 | | | | | |
| TOTAL AGENTE | | 10.000,00 | 10.000,00 | 1,00 | -263,66 | 6.666,07 |
| TOTAL DESVIACIONES POSITIVAS | | | | | | 6.666,07 |
| TOTAL DESVIACIONES NEGATIVAS | | | | | 263,66 | |



GASTOS CON FINANCIACIÓN AFECTADA

INFORMACIÓN DE CADA UNIDAD DE GASTO

IDENTIFICACIÓN DEL GASTO 2006.2.INVER.29 - OBRAS PARQUE PROVINCIAL DE MAQUINARIA

A) DATOS GENERALES IDENTIFICATIVOS

EJERCICIO 2010

| | | |
|---|--|--|
| FECHA INICIO 2 / 2006 DURACIÓN 3 años COEFICIENTE FINANCIACIÓN TOTAL 1,00 | APLICACIONES PRESUPUESTARIAS .60001 - VENTA DE TERRENOS | AGENTES FINANCIADORES F34221499 - HABITAT INMOBILIARIO 2S COOP. |
|---|--|--|

B) GESTIÓN DEL GASTO

| AÑO | GASTOS PREVISTOS | GASTO COMPROMETIDO | OBLIGACIONES RECONOCIDAS | GASTO PENDIENTE |
|-------|------------------|--------------------|--------------------------|-----------------|
| 2006 | | | | |
| 2007 | | | 2.109,96 | |
| 2008 | | | | |
| 2009 | | | | |
| 2010 | | | | |
| TOTAL | 6.000,00 | 2.109,96 | 2.109,96 | 3.890,04 |

C) GESTIÓN DE LOS INGRESOS AFECTADOS

| AÑO | INGRESOS PREVISTOS | INGRESOS COMPROMETIDOS | DERECHOS RECONOCIDOS | INGRESOS PENDIENTES |
|-------|--------------------|------------------------|----------------------|---------------------|
| 2006 | | | 6.000,00 | |
| 2007 | | | | |
| 2008 | | | | |
| 2009 | | | | |
| 2010 | | | | |
| TOTAL | 6.000,00 | 6.000,00 | 6.000,00 | |



GASTOS CON FINANCIACIÓN AFECTADA

INFORMACIÓN DE CADA UNIDAD DE GASTO

IDENTIFICACIÓN DEL GASTO

2006.2.INVER.29 - OBRAS PARQUE PROVINCIAL DE MAQUINARIA

D) DESVIACIONES DE FINANCIACIÓN POR AGENTES

EJERCICIO 2010

| IDENTIFICACIÓN AGENTE | AÑO | INGRESOS PREVISTOS | DERECHOS RECONOCIDOS | COEFICIENTE FINANCIACIÓN | DESVIACIONES DE FINANCIACIÓN | |
|--|------|--------------------|----------------------|--------------------------|------------------------------|------------|
| | | | | | EN EL EJERCICIO | ACUMULADAS |
| F34221499 - HABITAT INMOBILIARIO 2S COOP. | 2006 | | 6.000,00 | | | |
| | 2007 | | | | | |
| | 2008 | | | | | |
| | 2009 | | | | | |
| | 2010 | | | | | |
| TOTAL AGENTE | | 6.000,00 | 6.000,00 | 1,00 | | 3.890,04 |
| TOTAL DESVIACIONES POSITIVAS | | | | | | 3.890,04 |
| TOTAL DESVIACIONES NEGATIVAS | | | | | | |



GASTOS CON FINANCIACIÓN AFECTADA

INFORMACIÓN DE CADA UNIDAD DE GASTO

IDENTIFICACIÓN DEL GASTO 2006.2.INVER.31 - SUBVENCIONES FOMENTO EMPLEO EN EL MEDIO RURAL

A) DATOS GENERALES IDENTIFICATIVOS

EJERCICIO 2010

| | | |
|---|--|--|
| FECHA INICIO 2 / 2006 DURACIÓN 3 años COEFICIENTE FINANCIACIÓN TOTAL 1,00 | APLICACIONES PRESUPUESTARIAS .60001 - VENTA DE TERRENOS | AGENTES FINANCIADORES F34221499 - HABITAT INMOBILIARIO 2S COOP. |
|---|--|--|

B) GESTIÓN DEL GASTO

| AÑO | GASTOS PREVISTOS | GASTO COMPROMETIDO | OBLIGACIONES RECONOCIDAS | GASTO PENDIENTE |
|-------|------------------|--------------------|--------------------------|-----------------|
| 2006 | | | | |
| 2007 | | | 199.059,62 | |
| 2008 | | | 80.023,77 | |
| 2009 | | | 30.040,05 | |
| 2010 | | | 14.537,96 | |
| TOTAL | 450.000,00 | 323.661,40 | 323.661,40 | 126.338,60 |

C) GESTIÓN DE LOS INGRESOS AFECTADOS

| AÑO | INGRESOS PREVISTOS | INGRESOS COMPROMETIDOS | DERECHOS RECONOCIDOS | INGRESOS PENDIENTES |
|-------|--------------------|------------------------|----------------------|---------------------|
| 2006 | | | 450.000,00 | |
| 2007 | | | | |
| 2008 | | | | |
| 2009 | | | | |
| 2010 | | | | |
| TOTAL | 450.000,00 | 450.000,00 | 450.000,00 | |



GASTOS CON FINANCIACIÓN AFECTADA

INFORMACIÓN DE CADA UNIDAD DE GASTO

IDENTIFICACIÓN DEL GASTO

2006.2.INVER.31 - SUBVENCIONES FOMENTO EMPLEO EN EL MEDIO RURAL

D) DESVIACIONES DE FINANCIACIÓN POR AGENTES

EJERCICIO 2010

| IDENTIFICACIÓN AGENTE | AÑO | INGRESOS PREVISTOS | DERECHOS RECONOCIDOS | COEFICIENTE FINANCIACIÓN | DESVIACIONES DE FINANCIACIÓN | |
|--|------|--------------------|----------------------|--------------------------|------------------------------|------------|
| | | | | | EN EL EJERCICIO | ACUMULADAS |
| F34221499 - HABITAT INMOBILIARIO 2S COOP. | 2006 | | 450.000,00 | | | |
| | 2007 | | | | | |
| | 2008 | | | | | |
| | 2009 | | | | | |
| | 2010 | | | | | |
| TOTAL AGENTE | | 450.000,00 | 450.000,00 | 1,00 | -14.537,96 | 126.338,60 |
| TOTAL DESVIACIONES POSITIVAS | | | | | | 126.338,60 |
| TOTAL DESVIACIONES NEGATIVAS | | | | | 14.537,96 | |



GASTOS CON FINANCIACIÓN AFECTADA

INFORMACIÓN DE CADA UNIDAD DE GASTO

IDENTIFICACIÓN DEL GASTO 2006.2.INVER.42 - SUBVENCION COMUNIDADES DE REGANTES

A) DATOS GENERALES IDENTIFICATIVOS

EJERCICIO 2010

| | | |
|---|--|--|
| FECHA INICIO 2 / 2006 DURACIÓN 3 años COEFICIENTE FINANCIACIÓN TOTAL 1,00 | APLICACIONES PRESUPUESTARIAS .60001 - VENTA DE TERRENOS | AGENTES FINANCIADORES F34221499 - HABITAT INMOBILIARIO 2S COOP. |
|---|--|--|

B) GESTIÓN DEL GASTO

| AÑO | GASTOS PREVISTOS | GASTO COMPROMETIDO | OBLIGACIONES RECONOCIDAS | GASTO PENDIENTE |
|-------|------------------|--------------------|--------------------------|-----------------|
| 2006 | | | | |
| 2007 | | | 35.013,00 | |
| 2008 | | | 277,37 | |
| 2009 | | | | |
| 2010 | | | | |
| TOTAL | 42.000,00 | 35.290,37 | 35.290,37 | 6.709,63 |

C) GESTIÓN DE LOS INGRESOS AFECTADOS

| AÑO | INGRESOS PREVISTOS | INGRESOS COMPROMETIDOS | DERECHOS RECONOCIDOS | INGRESOS PENDIENTES |
|-------|--------------------|------------------------|----------------------|---------------------|
| 2006 | | | 42.000,00 | |
| 2007 | | | | |
| 2008 | | | | |
| 2009 | | | | |
| 2010 | | | | |
| TOTAL | 42.000,00 | 42.000,00 | 42.000,00 | |



GASTOS CON FINANCIACIÓN AFECTADA

INFORMACIÓN DE CADA UNIDAD DE GASTO

IDENTIFICACIÓN DEL GASTO

2006.2.INVER.42 - SUBVENCION COMUNIDADES DE REGANTES

D) DESVIACIONES DE FINANCIACIÓN POR AGENTES

EJERCICIO 2010

| IDENTIFICACIÓN AGENTE | AÑO | INGRESOS PREVISTOS | DERECHOS RECONOCIDOS | COEFICIENTE FINANCIACIÓN | DESVIACIONES DE FINANCIACIÓN | |
|--|------|--------------------|----------------------|--------------------------|------------------------------|------------|
| | | | | | EN EL EJERCICIO | ACUMULADAS |
| F34221499 - HABITAT INMOBILIARIO 2S COOP. | 2006 | | 42.000,00 | | | |
| | 2007 | | | | | |
| | 2008 | | | | | |
| | 2009 | | | | | |
| | 2010 | | | | | |
| TOTAL AGENTE | | 42.000,00 | 42.000,00 | 1,00 | | 6.709,63 |
| TOTAL DESVIACIONES POSITIVAS | | | | | | 6.709,63 |
| TOTAL DESVIACIONES NEGATIVAS | | | | | | |



GASTOS CON FINANCIACIÓN AFECTADA

INFORMACIÓN DE CADA UNIDAD DE GASTO

IDENTIFICACIÓN DEL GASTO 2006.2.INVER.43 - SUBVENCION AYTOS. PARQUES INFANTILES

A) DATOS GENERALES IDENTIFICATIVOS

EJERCICIO 2010

| | | |
|---|--|--|
| FECHA INICIO 2 / 2006 DURACIÓN 3 años COEFICIENTE FINANCIACIÓN TOTAL 1,00 | APLICACIONES PRESUPUESTARIAS .60001 - VENTA DE TERRENOS | AGENTES FINANCIADORES F34221499 - HABITAT INMOBILIARIO 2S COOP. |
|---|--|--|

B) GESTIÓN DEL GASTO

| AÑO | GASTOS PREVISTOS | GASTO COMPROMETIDO | OBLIGACIONES RECONOCIDAS | GASTO PENDIENTE |
|-------|------------------|--------------------|--------------------------|-----------------|
| 2006 | | | | |
| 2007 | | | 29.212,54 | |
| 2008 | | | 1.142,46 | |
| 2009 | | | 3.445,00 | |
| 2010 | | | | |
| TOTAL | 35.000,00 | 33.800,00 | 33.800,00 | 1.200,00 |

C) GESTIÓN DE LOS INGRESOS AFECTADOS

| AÑO | INGRESOS PREVISTOS | INGRESOS COMPROMETIDOS | DERECHOS RECONOCIDOS | INGRESOS PENDIENTES |
|-------|--------------------|------------------------|----------------------|---------------------|
| 2006 | | | 35.000,00 | |
| 2007 | | | | |
| 2008 | | | | |
| 2009 | | | | |
| 2010 | | | | |
| TOTAL | 35.000,00 | 35.000,00 | 35.000,00 | |



GASTOS CON FINANCIACIÓN AFECTADA

INFORMACIÓN DE CADA UNIDAD DE GASTO

IDENTIFICACIÓN DEL GASTO

2006.2.INVER.43 - SUBVENCION AYTOS. PARQUES INFANTILES

D) DESVIACIONES DE FINANCIACIÓN POR AGENTES

EJERCICIO 2010

| IDENTIFICACIÓN AGENTE | AÑO | INGRESOS PREVISTOS | DERECHOS RECONOCIDOS | COEFICIENTE FINANCIACIÓN | DESVIACIONES DE FINANCIACIÓN | |
|--|------|--------------------|----------------------|--------------------------|------------------------------|------------|
| | | | | | EN EL EJERCICIO | ACUMULADAS |
| F34221499 - HABITAT INMOBILIARIO 2S COOP. | 2006 | | 35.000,00 | | | |
| | 2007 | | | | | |
| | 2008 | | | | | |
| | 2009 | | | | | |
| | 2010 | | | | | |
| TOTAL AGENTE | | 35.000,00 | 35.000,00 | 1,00 | | 1.200,00 |
| TOTAL DESVIACIONES POSITIVAS | | | | | | 1.200,00 |
| TOTAL DESVIACIONES NEGATIVAS | | | | | | |



GASTOS CON FINANCIACIÓN AFECTADA

INFORMACIÓN DE CADA UNIDAD DE GASTO

IDENTIFICACIÓN DEL GASTO 2006.2.INVER.45 - OBRAS GRANJAS PROVINCIALES

A) DATOS GENERALES IDENTIFICATIVOS

EJERCICIO 2010

| | | |
|---|--|--|
| FECHA INICIO 2 / 2006 DURACIÓN 3 años COEFICIENTE FINANCIACIÓN TOTAL 1,00 | APLICACIONES PRESUPUESTARIAS .60001 - VENTA DE TERRENOS | AGENTES FINANCIADORES F34221499 - HABITAT INMOBILIARIO 2S COOP. |
|---|--|--|

B) GESTIÓN DEL GASTO

| AÑO | GASTOS PREVISTOS | GASTO COMPROMETIDO | OBLIGACIONES RECONOCIDAS | GASTO PENDIENTE |
|-------|------------------|--------------------|--------------------------|-----------------|
| 2006 | | | | |
| 2007 | | | | |
| 2008 | | | | |
| 2009 | | | 10.119,56 | |
| 2010 | | | 9.880,44 | |
| TOTAL | 20.000,00 | 20.000,00 | 20.000,00 | |

C) GESTIÓN DE LOS INGRESOS AFECTADOS

| AÑO | INGRESOS PREVISTOS | INGRESOS COMPROMETIDOS | DERECHOS RECONOCIDOS | INGRESOS PENDIENTES |
|-------|--------------------|------------------------|----------------------|---------------------|
| 2006 | | | 20.000,00 | |
| 2007 | | | | |
| 2008 | | | | |
| 2009 | | | | |
| 2010 | | | | |
| TOTAL | 20.000,00 | 20.000,00 | 20.000,00 | |



GASTOS CON FINANCIACIÓN AFECTADA

INFORMACIÓN DE CADA UNIDAD DE GASTO

IDENTIFICACIÓN DEL GASTO

2006.2.INVER.45 - OBRAS GRANJAS PROVINCIALES

D) DESVIACIONES DE FINANCIACIÓN POR AGENTES

EJERCICIO 2010

| IDENTIFICACIÓN AGENTE | AÑO | INGRESOS PREVISTOS | DERECHOS RECONOCIDOS | COEFICIENTE FINANCIACIÓN | DESVIACIONES DE FINANCIACIÓN | |
|--|------|--------------------|----------------------|--------------------------|------------------------------|------------|
| | | | | | EN EL EJERCICIO | ACUMULADAS |
| F34221499 - HABITAT INMOBILIARIO 2S COOP. | 2006 | | 20.000,00 | | | |
| | 2007 | | | | | |
| | 2008 | | | | | |
| | 2009 | | | | | |
| | 2010 | | | | | |
| TOTAL AGENTE | | 20.000,00 | 20.000,00 | 1,00 | -9.880,44 | |
| TOTAL DESVIACIONES POSITIVAS | | | | | | |
| TOTAL DESVIACIONES NEGATIVAS | | | | | | 9.880,44 |



GASTOS CON FINANCIACIÓN AFECTADA

INFORMACIÓN DE CADA UNIDAD DE GASTO

IDENTIFICACIÓN DEL GASTO 2006.2.INVER.47 - MOBILIARIO SERVICIOS SOCIALES

A) DATOS GENERALES IDENTIFICATIVOS

EJERCICIO 2010

| | | |
|---|--|--|
| FECHA INICIO 2 / 2006 DURACIÓN 3 años COEFICIENTE FINANCIACIÓN TOTAL 1,00 | APLICACIONES PRESUPUESTARIAS .60001 - VENTA DE TERRENOS | AGENTES FINANCIADORES F34221499 - HABITAT INMOBILIARIO 2S COOP. |
|---|--|--|

B) GESTIÓN DEL GASTO

| AÑO | GASTOS PREVISTOS | GASTO COMPROMETIDO | OBLIGACIONES RECONOCIDAS | GASTO PENDIENTE |
|-------|------------------|--------------------|--------------------------|-----------------|
| 2006 | | | 5.932,17 | |
| 2007 | | | | |
| 2008 | | | 1.840,00 | |
| 2009 | | | 1.237,83 | |
| 2010 | | | | |
| TOTAL | 9.010,00 | 9.010,00 | 9.010,00 | |

C) GESTIÓN DE LOS INGRESOS AFECTADOS

| AÑO | INGRESOS PREVISTOS | INGRESOS COMPROMETIDOS | DERECHOS RECONOCIDOS | INGRESOS PENDIENTES |
|-------|--------------------|------------------------|----------------------|---------------------|
| 2006 | | | 9.010,00 | |
| 2007 | | | | |
| 2008 | | | | |
| 2009 | | | | |
| 2010 | | | | |
| TOTAL | 9.010,00 | 9.010,00 | 9.010,00 | |



GASTOS CON FINANCIACIÓN AFECTADA

INFORMACIÓN DE CADA UNIDAD DE GASTO

IDENTIFICACIÓN DEL GASTO

2006.2.INVER.47 - MOBILIARIO SERVICIOS SOCIALES

D) DESVIACIONES DE FINANCIACIÓN POR AGENTES

EJERCICIO 2010

| IDENTIFICACIÓN AGENTE | AÑO | INGRESOS PREVISTOS | DERECHOS RECONOCIDOS | COEFICIENTE FINANCIACIÓN | DESVIACIONES DE FINANCIACIÓN | |
|--|------|--------------------|----------------------|--------------------------|------------------------------|------------|
| | | | | | EN EL EJERCICIO | ACUMULADAS |
| F34221499 - HABITAT INMOBILIARIO 2S COOP. | 2006 | | 9.010,00 | | | |
| | 2007 | | | | | |
| | 2008 | | | | | |
| | 2009 | | | | | |
| | 2010 | | | | | |
| TOTAL AGENTE | | 9.010,00 | 9.010,00 | 1,00 | | |
| TOTAL DESVIACIONES POSITIVAS | | | | | | |
| TOTAL DESVIACIONES NEGATIVAS | | | | | | |



GASTOS CON FINANCIACIÓN AFECTADA

INFORMACIÓN DE CADA UNIDAD DE GASTO

IDENTIFICACIÓN DEL GASTO 2006.2.INVER.49 - ELIMINACION BARRERAS ARQUITECTONICAS

A) DATOS GENERALES IDENTIFICATIVOS

EJERCICIO 2010

| | | |
|-------------------------------------|---|--|
| FECHA INICIO 2 / 2006 | APLICACIONES PRESUPUESTARIAS | AGENTES FINANCIADORES |
| DURACIÓN 3 años | .79004 - APORTACION FEDER OBRAS ACCESIBILIDAD | U.E. - UNION EUROPEA |
| COEFICIENTE FINANCIACIÓN TOTAL 1,00 | .72006 - APORTACION IMSERSO OBRAS ACCESIBILIDAD | IMSERSO - INSTITUTO DE MAYORES Y SERVICIOS |
| | .60001 - VENTA DE TERRENOS | F34221499 - HABITAT INMOBILIARIO 2S COOP. |
| | .78902 - APORTACION FUNDACION ONCE OBRAS | ONCE - FUNDACION ONCE |

B) GESTIÓN DEL GASTO

| AÑO | GASTOS PREVISTOS | GASTO COMPROMETIDO | OBLIGACIONES RECONOCIDAS | GASTO PENDIENTE |
|--------------|------------------|--------------------|--------------------------|------------------|
| 2006 | | | | |
| 2007 | | | 51.316,47 | |
| 2008 | | | 2.083,36 | |
| 2009 | | | | |
| 2010 | | | | |
| TOTAL | 93.487,99 | 53.399,83 | 53.399,83 | 40.088,16 |

C) GESTIÓN DE LOS INGRESOS AFECTADOS

| AÑO | INGRESOS PREVISTOS | INGRESOS COMPROMETIDOS | DERECHOS RECONOCIDOS | INGRESOS PENDIENTES |
|--------------|--------------------|------------------------|----------------------|---------------------|
| 2006 | | | 92.505,51 | |
| 2007 | | | 1.193,94 | |
| 2008 | | | -211,46 | |
| 2009 | | | | |
| 2010 | | | | |
| TOTAL | 93.487,99 | 89.908,74 | 93.487,99 | |



GASTOS CON FINANCIACIÓN AFECTADA

INFORMACIÓN DE CADA UNIDAD DE GASTO

IDENTIFICACIÓN DEL GASTO 2006.2.INVER.49 - ELIMINACION BARRERAS ARQUITECTONICAS

D) DESVIACIONES DE FINANCIACIÓN POR AGENTES

EJERCICIO 2010

| IDENTIFICACIÓN AGENTE | AÑO | INGRESOS PREVISTOS | DERECHOS RECONOCIDOS | COEFICIENTE FINANCIACIÓN | DESVIACIONES DE FINANCIACIÓN | |
|---|------|--------------------|----------------------|--------------------------|------------------------------|------------|
| | | | | | EN EL EJERCICIO | ACUMULADAS |
| U.E. - UNION EUROPEA | 2006 | | 37.907,14 | | | |
| | 2007 | | | | | |
| | 2008 | | | | | |
| | 2009 | | | | | |
| | 2010 | | | | | |
| TOTAL AGENTE | | 37.907,14 | 37.907,14 | 0,41 | | 16.254,79 |
| F34221499 - HABITAT INMOBILIARIO 2S COOP. | 2006 | | 48.100,00 | | | |
| | 2007 | | | | | |
| | 2008 | | | | | |
| | 2009 | | | | | |
| | 2010 | | | | | |
| TOTAL AGENTE | | 48.100,00 | 48.100,00 | 0,51 | | 20.625,54 |
| IMSERSO - INSTITUTO DE MAYORES Y S RVICIOS SOCIALES | 2006 | | 6.498,37 | | | |
| | 2007 | | | | | |
| | 2008 | | -211,46 | | | |
| | 2009 | | | | | |
| | 2010 | | | | | |
| TOTAL AGENTE | | 6.286,91 | 6.286,91 | 0,07 | | 2.695,86 |
| ONCE - FUNDACION ONCE | 2006 | | | | | |
| | 2007 | | 1.193,94 | | | |
| | 2008 | | | | | |
| | 2009 | | | | | |
| | 2010 | | | | | |
| TOTAL AGENTE | | 1.193,94 | 1.193,94 | 0,01 | | 511,97 |
| TOTAL DESVIACIONES POSITIVAS | | | | | | 40.088,16 |
| TOTAL DESVIACIONES NEGATIVAS | | | | | | |



GASTOS CON FINANCIACIÓN AFECTADA

INFORMACIÓN DE CADA UNIDAD DE GASTO

IDENTIFICACIÓN DEL GASTO 2006.2.INVER.52 - MAQUINARIA, INSTALACIONES Y UTILLAJE ESCUELA ENFERMERIA

A) DATOS GENERALES IDENTIFICATIVOS

EJERCICIO 2010

| | | |
|---|--|--|
| FECHA INICIO 2 / 2006 DURACIÓN 3 años COEFICIENTE FINANCIACIÓN TOTAL 1,00 | APLICACIONES PRESUPUESTARIAS .60001 - VENTA DE TERRENOS | AGENTES FINANCIADORES F34221499 - HABITAT INMOBILIARIO 2S COOP. |
|---|--|--|

B) GESTIÓN DEL GASTO

| AÑO | GASTOS PREVISTOS | GASTO COMPROMETIDO | OBLIGACIONES RECONOCIDAS | GASTO PENDIENTE |
|-------|------------------|--------------------|--------------------------|-----------------|
| 2006 | | | 966,99 | |
| 2007 | | | | |
| 2008 | | | | |
| 2009 | | | | |
| 2010 | | | | |
| TOTAL | 6.000,00 | 966,99 | 966,99 | 5.033,01 |

C) GESTIÓN DE LOS INGRESOS AFECTADOS

| AÑO | INGRESOS PREVISTOS | INGRESOS COMPROMETIDOS | DERECHOS RECONOCIDOS | INGRESOS PENDIENTES |
|-------|--------------------|------------------------|----------------------|---------------------|
| 2006 | | | 6.000,00 | |
| 2007 | | | | |
| 2008 | | | | |
| 2009 | | | | |
| 2010 | | | | |
| TOTAL | 6.000,00 | 6.000,00 | 6.000,00 | |



GASTOS CON FINANCIACIÓN AFECTADA

INFORMACIÓN DE CADA UNIDAD DE GASTO

IDENTIFICACIÓN DEL GASTO

2006.2.INVER.52 - MAQUINARIA, INSTALACIONES Y UTILLAJE ESCUELA ENFERMERIA

D) DESVIACIONES DE FINANCIACIÓN POR AGENTES

EJERCICIO 2010

| IDENTIFICACIÓN AGENTE | AÑO | INGRESOS PREVISTOS | DERECHOS RECONOCIDOS | COEFICIENTE FINANCIACIÓN | DESVIACIONES DE FINANCIACIÓN | |
|--|------|--------------------|----------------------|--------------------------|------------------------------|------------|
| | | | | | EN EL EJERCICIO | ACUMULADAS |
| F34221499 - HABITAT INMOBILIARIO 2S COOP. | 2006 | | 6.000,00 | | | |
| | 2007 | | | | | |
| | 2008 | | | | | |
| | 2009 | | | | | |
| | 2010 | | | | | |
| TOTAL AGENTE | | 6.000,00 | 6.000,00 | 1,00 | | 5.033,01 |
| TOTAL DESVIACIONES POSITIVAS | | | | | | 5.033,01 |
| TOTAL DESVIACIONES NEGATIVAS | | | | | | |



GASTOS CON FINANCIACIÓN AFECTADA

INFORMACIÓN DE CADA UNIDAD DE GASTO

IDENTIFICACIÓN DEL GASTO 2006.2.INVER.57 - MAQUINARIA, INSTALACIONES Y UTILLAJE JUVENTUD

A) DATOS GENERALES IDENTIFICATIVOS

EJERCICIO 2010

| | | |
|---|--|--|
| FECHA INICIO 2 / 2006 DURACIÓN 5 años COEFICIENTE FINANCIACIÓN TOTAL 1,00 | APLICACIONES PRESUPUESTARIAS .60001 - VENTA DE TERRENOS | AGENTES FINANCIADORES F34221499 - HABITAT INMOBILIARIO 2S COOP. |
|---|--|--|

B) GESTIÓN DEL GASTO

| AÑO | GASTOS PREVISTOS | GASTO COMPROMETIDO | OBLIGACIONES RECONOCIDAS | GASTO PENDIENTE |
|-------|------------------|--------------------|--------------------------|-----------------|
| 2006 | | | | |
| 2007 | | | | |
| 2008 | | | 148,16 | |
| 2009 | | | 226,20 | |
| 2010 | | | 112,37 | |
| TOTAL | 1.500,00 | 486,73 | 486,73 | 1.013,27 |

C) GESTIÓN DE LOS INGRESOS AFECTADOS

| AÑO | INGRESOS PREVISTOS | INGRESOS COMPROMETIDOS | DERECHOS RECONOCIDOS | INGRESOS PENDIENTES |
|-------|--------------------|------------------------|----------------------|---------------------|
| 2006 | | | 1.500,00 | |
| 2007 | | | | |
| 2008 | | | | |
| 2009 | | | | |
| 2010 | | | | |
| TOTAL | 1.500,00 | 1.500,00 | 1.500,00 | |



GASTOS CON FINANCIACIÓN AFECTADA

INFORMACIÓN DE CADA UNIDAD DE GASTO

IDENTIFICACIÓN DEL GASTO

2006.2.INVER.57 - MAQUINARIA, INSTALACIONES Y UTILLAJE JUVENTUD

D) DESVIACIONES DE FINANCIACIÓN POR AGENTES

EJERCICIO 2010

| IDENTIFICACIÓN AGENTE | AÑO | INGRESOS PREVISTOS | DERECHOS RECONOCIDOS | COEFICIENTE FINANCIACIÓN | DESVIACIONES DE FINANCIACIÓN | |
|--|------|--------------------|----------------------|--------------------------|------------------------------|------------|
| | | | | | EN EL EJERCICIO | ACUMULADAS |
| F34221499 - HABITAT INMOBILIARIO 2S COOP. | 2006 | | 1.500,00 | | | |
| | 2007 | | | | | |
| | 2008 | | | | | |
| | 2009 | | | | | |
| | 2010 | | | | | |
| TOTAL AGENTE | | 1.500,00 | 1.500,00 | 1,00 | -112,37 | 1.013,27 |
| TOTAL DESVIACIONES POSITIVAS | | | | | | 1.013,27 |
| TOTAL DESVIACIONES NEGATIVAS | | | | | | 112,37 |



GASTOS CON FINANCIACIÓN AFECTADA

INFORMACIÓN DE CADA UNIDAD DE GASTO

IDENTIFICACIÓN DEL GASTO 2006.2.INVER.58 - MOBILIARIO Y ENSERES PROGRAMA JOVENES

A) DATOS GENERALES IDENTIFICATIVOS

EJERCICIO 2010

| | | |
|---|--|--|
| FECHA INICIO 2 / 2006 DURACIÓN 3 años COEFICIENTE FINANCIACIÓN TOTAL 1,00 | APLICACIONES PRESUPUESTARIAS .60001 - VENTA DE TERRENOS | AGENTES FINANCIADORES F34221499 - HABITAT INMOBILIARIO 2S COOP. |
|---|--|--|

B) GESTIÓN DEL GASTO

| AÑO | GASTOS PREVISTOS | GASTO COMPROMETIDO | OBLIGACIONES RECONOCIDAS | GASTO PENDIENTE |
|-------|------------------|--------------------|--------------------------|-----------------|
| 2006 | | | | |
| 2007 | | | | |
| 2008 | | | | |
| 2009 | | | 3.000,00 | |
| 2010 | | | | |
| TOTAL | 3.000,00 | 3.000,00 | 3.000,00 | |

C) GESTIÓN DE LOS INGRESOS AFECTADOS

| AÑO | INGRESOS PREVISTOS | INGRESOS COMPROMETIDOS | DERECHOS RECONOCIDOS | INGRESOS PENDIENTES |
|-------|--------------------|------------------------|----------------------|---------------------|
| 2006 | | | 3.000,00 | |
| 2007 | | | | |
| 2008 | | | | |
| 2009 | | | | |
| 2010 | | | | |
| TOTAL | 3.000,00 | 3.000,00 | 3.000,00 | |



GASTOS CON FINANCIACIÓN AFECTADA

INFORMACIÓN DE CADA UNIDAD DE GASTO

IDENTIFICACIÓN DEL GASTO

2006.2.INVER.58 - MOBILIARIO Y ENSERES PROGRAMA JOVENES

D) DESVIACIONES DE FINANCIACIÓN POR AGENTES

EJERCICIO 2010

| IDENTIFICACIÓN AGENTE | AÑO | INGRESOS PREVISTOS | DERECHOS RECONOCIDOS | COEFICIENTE FINANCIACIÓN | DESVIACIONES DE FINANCIACIÓN | |
|--|------|--------------------|----------------------|--------------------------|------------------------------|------------|
| | | | | | EN EL EJERCICIO | ACUMULADAS |
| F34221499 - HABITAT INMOBILIARIO 2S COOP. | 2006 | | 3.000,00 | | | |
| | 2007 | | | | | |
| | 2008 | | | | | |
| | 2009 | | | | | |
| | 2010 | | | | | |
| TOTAL AGENTE | | 3.000,00 | 3.000,00 | 1,00 | | |
| TOTAL DESVIACIONES POSITIVAS | | | | | | |
| TOTAL DESVIACIONES NEGATIVAS | | | | | | |



GASTOS CON FINANCIACIÓN AFECTADA

INFORMACIÓN DE CADA UNIDAD DE GASTO

IDENTIFICACIÓN DEL GASTO 2006.2.INVER.62 - TRANSFERENCIA DE CAPITAL FUNDACION PROMOCION DEPORTIVA

A) DATOS GENERALES IDENTIFICATIVOS

EJERCICIO 2010

| | | |
|---|--|--|
| FECHA INICIO 2 / 2006 DURACIÓN 3 años COEFICIENTE FINANCIACIÓN TOTAL 1,00 | APLICACIONES PRESUPUESTARIAS .60001 - VENTA DE TERRENOS | AGENTES FINANCIADORES F34221499 - HABITAT INMOBILIARIO 2S COOP. |
|---|--|--|

B) GESTIÓN DEL GASTO

| AÑO | GASTOS PREVISTOS | GASTO COMPROMETIDO | OBLIGACIONES RECONOCIDAS | GASTO PENDIENTE |
|-------|------------------|--------------------|--------------------------|-----------------|
| 2006 | | | 35.000,00 | |
| 2007 | | | 16.744,71 | |
| 2008 | | | | |
| 2009 | | | | |
| 2010 | | | 16.255,29 | |
| TOTAL | 68.000,00 | 68.000,00 | 68.000,00 | |

C) GESTIÓN DE LOS INGRESOS AFECTADOS

| AÑO | INGRESOS PREVISTOS | INGRESOS COMPROMETIDOS | DERECHOS RECONOCIDOS | INGRESOS PENDIENTES |
|-------|--------------------|------------------------|----------------------|---------------------|
| 2006 | | | 68.000,00 | |
| 2007 | | | | |
| 2008 | | | | |
| 2009 | | | | |
| 2010 | | | | |
| TOTAL | 68.000,00 | 68.000,00 | 68.000,00 | |



GASTOS CON FINANCIACIÓN AFECTADA

INFORMACIÓN DE CADA UNIDAD DE GASTO

IDENTIFICACIÓN DEL GASTO

2006.2.INVER.62 - TRANSFERENCIA DE CAPITAL FUNDACION PROMOCION DEPORTIVA

D) DESVIACIONES DE FINANCIACIÓN POR AGENTES

EJERCICIO 2010

| IDENTIFICACIÓN AGENTE | AÑO | INGRESOS PREVISTOS | DERECHOS RECONOCIDOS | COEFICIENTE FINANCIACIÓN | DESVIACIONES DE FINANCIACIÓN | |
|--|------|--------------------|----------------------|--------------------------|------------------------------|------------|
| | | | | | EN EL EJERCICIO | ACUMULADAS |
| F34221499 - HABITAT INMOBILIARIO 2S COOP. | 2006 | | 68.000,00 | | | |
| | 2007 | | | | | |
| | 2008 | | | | | |
| | 2009 | | | | | |
| | 2010 | | | | | |
| TOTAL AGENTE | | 68.000,00 | 68.000,00 | 1,00 | -16.255,29 | |
| TOTAL DESVIACIONES POSITIVAS | | | | | | |
| TOTAL DESVIACIONES NEGATIVAS | | | | | | 16.255,29 |



GASTOS CON FINANCIACIÓN AFECTADA

INFORMACIÓN DE CADA UNIDAD DE GASTO

IDENTIFICACIÓN DEL GASTO 2006.2.INVER.63 - MAQUINARIA, INSTALACIONES Y UTILLAJE PLAZA DE TOROS

A) DATOS GENERALES IDENTIFICATIVOS

EJERCICIO 2010

| | | |
|---|--|--|
| FECHA INICIO 2 / 2006 DURACIÓN 3 años COEFICIENTE FINANCIACIÓN TOTAL 1,00 | APLICACIONES PRESUPUESTARIAS .60001 - VENTA DE TERRENOS | AGENTES FINANCIADORES F34221499 - HABITAT INMOBILIARIO 2S COOP. |
|---|--|--|

B) GESTIÓN DEL GASTO

| AÑO | GASTOS PREVISTOS | GASTO COMPROMETIDO | OBLIGACIONES RECONOCIDAS | GASTO PENDIENTE |
|-------|------------------|--------------------|--------------------------|-----------------|
| 2006 | | | | |
| 2007 | | | | |
| 2008 | | | | |
| 2009 | | | | |
| 2010 | | | | |
| TOTAL | 6.000,00 | | | 6.000,00 |

C) GESTIÓN DE LOS INGRESOS AFECTADOS

| AÑO | INGRESOS PREVISTOS | INGRESOS COMPROMETIDOS | DERECHOS RECONOCIDOS | INGRESOS PENDIENTES |
|-------|--------------------|------------------------|----------------------|---------------------|
| 2006 | | | 6.000,00 | |
| 2007 | | | | |
| 2008 | | | | |
| 2009 | | | | |
| 2010 | | | | |
| TOTAL | 6.000,00 | 6.000,00 | 6.000,00 | |



GASTOS CON FINANCIACIÓN AFECTADA

INFORMACIÓN DE CADA UNIDAD DE GASTO

IDENTIFICACIÓN DEL GASTO

2006.2.INVER.63 - MAQUINARIA, INSTALACIONES Y UTILLAJE PLAZA DE TOROS

D) DESVIACIONES DE FINANCIACIÓN POR AGENTES

EJERCICIO 2010

| IDENTIFICACIÓN AGENTE | AÑO | INGRESOS PREVISTOS | DERECHOS RECONOCIDOS | COEFICIENTE FINANCIACIÓN | DESVIACIONES DE FINANCIACIÓN | |
|--|------|--------------------|----------------------|--------------------------|------------------------------|------------|
| | | | | | EN EL EJERCICIO | ACUMULADAS |
| F34221499 - HABITAT INMOBILIARIO 2S COOP. | 2006 | | 6.000,00 | | | |
| | 2007 | | | | | |
| | 2008 | | | | | |
| | 2009 | | | | | |
| | 2010 | | | | | |
| TOTAL AGENTE | | 6.000,00 | 6.000,00 | 1,00 | | 6.000,00 |
| TOTAL DESVIACIONES POSITIVAS | | | | | | 6.000,00 |
| TOTAL DESVIACIONES NEGATIVAS | | | | | | |



GASTOS CON FINANCIACIÓN AFECTADA

INFORMACIÓN DE CADA UNIDAD DE GASTO

IDENTIFICACIÓN DEL GASTO 2006.2.INVER.65 - PLAN PROVINCIAL OBRAS Y SERVICIOS 2006

A) DATOS GENERALES IDENTIFICATIVOS

EJERCICIO 2010

| | | |
|---|--|---|
| FECHA INICIO 1 / 2006 DURACIÓN 5 años COEFICIENTE FINANCIACIÓN TOTAL 1,00 | APLICACIONES PRESUPUESTARIAS .76201 - APORT. AYTOS. PLAN PROV. OBRAS Y SERVICIO .72001 - APORTACION MAP PLAN PROV. OBRAS Y .91301 - PRESTAMOS ENTIDADES FINANCIERAS | AGENTES FINANCIADORES AYTOS. - AYUNTAMIENTOS MAP - MINISTERIO PARA LAS ADMINISTRACIONES G37244191 - CAJA DUERO G24219891 - CAJA ESPAÑA DE INVERSIONES |
|---|--|---|

B) GESTIÓN DEL GASTO

| AÑO | GASTOS PREVISTOS | GASTO COMPROMETIDO | OBLIGACIONES RECONOCIDAS | GASTO PENDIENTE |
|--------------|---------------------|---------------------|--------------------------|-----------------|
| 2006 | | | 393.071,92 | |
| 2007 | | | 1.802.328,21 | |
| 2008 | | | 422.954,41 | |
| 2009 | | | 3.951,18 | |
| 2010 | | | | |
| TOTAL | 2.628.720,01 | 2.622.305,72 | 2.622.305,72 | 6.414,29 |

C) GESTIÓN DE LOS INGRESOS AFECTADOS

| AÑO | INGRESOS PREVISTOS | INGRESOS COMPROMETIDOS | DERECHOS RECONOCIDOS | INGRESOS PENDIENTES |
|--------------|---------------------|------------------------|----------------------|---------------------|
| 2006 | | | 2.648.590,74 | |
| 2007 | | | | |
| 2008 | | | | |
| 2009 | | | -8.900,00 | |
| 2010 | | | -19.782,41 | |
| TOTAL | 2.619.908,33 | 2.648.590,74 | 2.619.908,33 | |



GASTOS CON FINANCIACIÓN AFECTADA

INFORMACIÓN DE CADA UNIDAD DE GASTO

IDENTIFICACIÓN DEL GASTO

2006.2.INVER.65 - PLAN PROVINCIAL OBRAS Y SERVICIOS 2006

D) DESVIACIONES DE FINANCIACIÓN POR AGENTES

EJERCICIO 2010

| IDENTIFICACIÓN AGENTE | AÑO | INGRESOS PREVISTOS | DERECHOS RECONOCIDOS | COEFICIENTE FINANCIACIÓN | DESVIACIONES DE FINANCIACIÓN | |
|---|------|--------------------|----------------------|--------------------------|------------------------------|------------|
| | | | | | EN EL EJERCICIO | ACUMULADAS |
| G37244191 - CAJA DUERO | 2006 | | 1.005.350,00 | | | |
| | 2007 | | | | | |
| | 2008 | | | | | |
| | 2009 | | | | | |
| | 2010 | | | | | |
| TOTAL AGENTE | | 1.005.350,00 | 1.005.350,00 | 0,38 | | 2.453,14 |
| MAP - MINISTERIO PARA LAS ADMINISTRACIONES PUBLICAS | 2006 | | 1.083.583,83 | | | |
| | 2007 | | | | | |
| | 2008 | | | | | |
| | 2009 | | -8.900,00 | | | |
| | 2010 | | -9.199,75 | | | |
| TOTAL AGENTE | | 1.065.484,08 | 1.065.484,08 | 0,41 | | 2.599,87 |
| G24219891 - CAJA ESPAÑA DE INVERSIONES | 2006 | | 1.000,00 | | | |
| | 2007 | | | | | |
| | 2008 | | | | | |
| | 2009 | | | | | |
| | 2010 | | | | | |
| TOTAL AGENTE | | 1.000,00 | 1.000,00 | 0,00 | | 2,44 |
| AYTOS. - AYUNTAMIENTOS | 2006 | | 558.656,91 | | | |
| | 2007 | | | | | |
| | 2008 | | | | | |
| | 2009 | | | | | |
| | 2010 | | -10.582,66 | | | |
| TOTAL AGENTE | | 548.074,25 | 548.074,25 | 0,21 | | 1.337,35 |
| TOTAL DESVIACIONES POSITIVAS | | | | | | 6.392,80 |
| TOTAL DESVIACIONES NEGATIVAS | | | | | | |



GASTOS CON FINANCIACIÓN AFECTADA

INFORMACIÓN DE CADA UNIDAD DE GASTO

IDENTIFICACIÓN DEL GASTO 2006.2.INVER.68 - SUBVENCION AYUNTAMIENTOS INVERSIONES AGRICULTURA Y GANADERIA

A) DATOS GENERALES IDENTIFICATIVOS

EJERCICIO 2010

| | | |
|---|--|---|
| FECHA INICIO 5 / 2006 DURACIÓN 3 años COEFICIENTE FINANCIACIÓN TOTAL 1,00 | APLICACIONES PRESUPUESTARIAS .91301 - PRESTAMOS ENTIDADES FINANCIERAS | AGENTES FINANCIADORES G24219891 - CAJA ESPAÑA DE INVERSIONES |
|---|--|---|

B) GESTIÓN DEL GASTO

| AÑO | GASTOS PREVISTOS | GASTO COMPROMETIDO | OBLIGACIONES RECONOCIDAS | GASTO PENDIENTE |
|-------|------------------|--------------------|--------------------------|-----------------|
| 2006 | | | | |
| 2007 | | | 46.031,80 | |
| 2008 | | | | |
| 2009 | | | | |
| 2010 | | | | |
| TOTAL | 60.000,00 | 46.031,80 | 46.031,80 | 13.968,20 |

C) GESTIÓN DE LOS INGRESOS AFECTADOS

| AÑO | INGRESOS PREVISTOS | INGRESOS COMPROMETIDOS | DERECHOS RECONOCIDOS | INGRESOS PENDIENTES |
|-------|--------------------|------------------------|----------------------|---------------------|
| 2006 | | | 60.000,00 | |
| 2007 | | | | |
| 2008 | | | | |
| 2009 | | | | |
| 2010 | | | | |
| TOTAL | 60.000,00 | 60.000,00 | 60.000,00 | |



GASTOS CON FINANCIACIÓN AFECTADA

INFORMACIÓN DE CADA UNIDAD DE GASTO

IDENTIFICACIÓN DEL GASTO

2006.2.INVER.68 - SUBVENCION AYUNTAMIENTOS INVERSIONES AGRICULTURA Y GANADERIA

D) DESVIACIONES DE FINANCIACIÓN POR AGENTES

EJERCICIO 2010

| IDENTIFICACIÓN AGENTE | AÑO | INGRESOS PREVISTOS | DERECHOS RECONOCIDOS | COEFICIENTE FINANCIACIÓN | DESVIACIONES DE FINANCIACIÓN | |
|--|------|--------------------|----------------------|--------------------------|------------------------------|------------|
| | | | | | EN EL EJERCICIO | ACUMULADAS |
| G24219891 - CAJA ESPAÑA DE INVERSIONES | 2006 | | 60.000,00 | | | |
| | 2007 | | | | | |
| | 2008 | | | | | |
| | 2009 | | | | | |
| | 2010 | | | | | |
| TOTAL AGENTE | | 60.000,00 | 60.000,00 | 1,00 | | 13.968,20 |
| TOTAL DESVIACIONES POSITIVAS | | | | | | 13.968,20 |
| TOTAL DESVIACIONES NEGATIVAS | | | | | | |



GASTOS CON FINANCIACIÓN AFECTADA

INFORMACIÓN DE CADA UNIDAD DE GASTO

IDENTIFICACIÓN DEL GASTO 2006.2.INVER.70 - EQUIPOS PARA PROCESO DE INFORMACION

A) DATOS GENERALES IDENTIFICATIVOS

EJERCICIO 2010

| | | |
|-------------------------------------|--|--|
| FECHA INICIO 5 / 2006 | APLICACIONES PRESUPUESTARIAS | AGENTES FINANCIADORES |
| DURACIÓN 3 años | .75020 - SUBV. JUNTA CASTILLA Y LEON IMPULSO GOBIERN | Q9750005B - JUNTA DE CASTILLA Y LEON |
| COEFICIENTE FINANCIACIÓN TOTAL 1,00 | .75015 - SUBV. JUNTA CASTILLA Y LEON EQUIPAMIENTO | G24219891 - CAJA ESPAÑA DE INVERSIONES |
| | .75011 - APORTACIÓN JUNTA FRAMPO 2010 | |
| | .91301 - PRESTAMOS ENTIDADES FINANCIERAS | |

B) GESTIÓN DEL GASTO

| AÑO | GASTOS PREVISTOS | GASTO COMPROMETIDO | OBLIGACIONES RECONOCIDAS | GASTO PENDIENTE |
|--------------|------------------|--------------------|--------------------------|-----------------|
| 2006 | | | 200.542,12 | |
| 2007 | | | 441,52 | |
| 2008 | | | | |
| 2009 | | | | |
| 2010 | | | | |
| TOTAL | 200.983,64 | 200.983,64 | 200.983,64 | |

C) GESTIÓN DE LOS INGRESOS AFECTADOS

| AÑO | INGRESOS PREVISTOS | INGRESOS COMPROMETIDOS | DERECHOS RECONOCIDOS | INGRESOS PENDIENTES |
|--------------|--------------------|------------------------|----------------------|---------------------|
| 2006 | | | 200.983,64 | |
| 2007 | | | | |
| 2008 | | | | |
| 2009 | | | | |
| 2010 | | | | |
| TOTAL | 200.983,64 | 200.983,64 | 200.983,64 | |



GASTOS CON FINANCIACIÓN AFECTADA

INFORMACIÓN DE CADA UNIDAD DE GASTO

IDENTIFICACIÓN DEL GASTO 2006.2.INVER.70 - EQUIPOS PARA PROCESO DE INFORMACION

D) DESVIACIONES DE FINANCIACIÓN POR AGENTES

EJERCICIO 2010

| IDENTIFICACIÓN AGENTE | AÑO | INGRESOS PREVISTOS | DERECHOS RECONOCIDOS | COEFICIENTE FINANCIACIÓN | DESVIACIONES DE FINANCIACIÓN | |
|--|------|--------------------|----------------------|--------------------------|------------------------------|------------|
| | | | | | EN EL EJERCICIO | ACUMULADAS |
| Q9750005B - JUNTA DE CASTILLA Y LEO N | 2006 | | 80.983,64 | | | |
| | 2007 | | | | | |
| | 2008 | | | | | |
| | 2009 | | | | | |
| | 2010 | | | | | |
| TOTAL AGENTE | | 80.983,64 | 80.983,64 | 0,40 | | |
| G24219891 - CAJA ESPAÑA DE INVERSIO NES | 2006 | | 120.000,00 | | | |
| | 2007 | | | | | |
| | 2008 | | | | | |
| | 2009 | | | | | |
| | 2010 | | | | | |
| TOTAL AGENTE | | 120.000,00 | 120.000,00 | 0,60 | | |
| TOTAL DESVIACIONES POSITIVAS | | | | | | |
| TOTAL DESVIACIONES NEGATIVAS | | | | | | |



GASTOS CON FINANCIACIÓN AFECTADA

INFORMACIÓN DE CADA UNIDAD DE GASTO

IDENTIFICACIÓN DEL GASTO 2006.2.INVER.72 - SUBVENCION AYUNTAMIENTOS RESIDENCIA ANCIANOS Y CENTROS DIA

A) DATOS GENERALES IDENTIFICATIVOS

EJERCICIO 2010

| | | |
|---|--|---|
| FECHA INICIO 5 / 2006 DURACIÓN 3 años COEFICIENTE FINANCIACIÓN TOTAL 1,00 | APLICACIONES PRESUPUESTARIAS .91301 - PRESTAMOS ENTIDADES FINANCIERAS | AGENTES FINANCIADORES G24219891 - CAJA ESPAÑA DE INVERSIONES |
|---|--|---|

B) GESTIÓN DEL GASTO

| AÑO | GASTOS PREVISTOS | GASTO COMPROMETIDO | OBLIGACIONES RECONOCIDAS | GASTO PENDIENTE |
|--------------|------------------|--------------------|--------------------------|-----------------|
| 2006 | | | | |
| 2007 | | | | |
| 2008 | | | | |
| 2009 | | | | |
| 2010 | | | | |
| TOTAL | 12.000,00 | | | 12.000,00 |

C) GESTIÓN DE LOS INGRESOS AFECTADOS

| AÑO | INGRESOS PREVISTOS | INGRESOS COMPROMETIDOS | DERECHOS RECONOCIDOS | INGRESOS PENDIENTES |
|--------------|--------------------|------------------------|----------------------|---------------------|
| 2006 | | | 12.000,00 | |
| 2007 | | | | |
| 2008 | | | | |
| 2009 | | | | |
| 2010 | | | | |
| TOTAL | 12.000,00 | 12.000,00 | 12.000,00 | |



GASTOS CON FINANCIACIÓN AFECTADA

INFORMACIÓN DE CADA UNIDAD DE GASTO

IDENTIFICACIÓN DEL GASTO

2006.2.INVER.72 - SUBVENCION AYUNTAMIENTOS RESIDENCIA ANCIANOS Y CENTROS DIA

D) DESVIACIONES DE FINANCIACIÓN POR AGENTES

EJERCICIO 2010

| IDENTIFICACIÓN AGENTE | AÑO | INGRESOS PREVISTOS | DERECHOS RECONOCIDOS | COEFICIENTE FINANCIACIÓN | DESVIACIONES DE FINANCIACIÓN | |
|--|------|--------------------|----------------------|--------------------------|------------------------------|------------|
| | | | | | EN EL EJERCICIO | ACUMULADAS |
| G24219891 - CAJA ESPAÑA DE INVERSIONES | 2006 | | 12.000,00 | | | |
| | 2007 | | | | | |
| | 2008 | | | | | |
| | 2009 | | | | | |
| | 2010 | | | | | |
| TOTAL AGENTE | | 12.000,00 | 12.000,00 | 1,00 | | 12.000,00 |
| TOTAL DESVIACIONES POSITIVAS | | | | | | 12.000,00 |
| TOTAL DESVIACIONES NEGATIVAS | | | | | | |



GASTOS CON FINANCIACIÓN AFECTADA

INFORMACIÓN DE CADA UNIDAD DE GASTO

IDENTIFICACIÓN DEL GASTO 2006.2.INVER.73 - SUBVENCION INSTITUCIONES SIN FINES DE LUCRO RESIDENCIA ANCIANOS Y CENTROS DIA

A) DATOS GENERALES IDENTIFICATIVOS

EJERCICIO 2010

| | | |
|---|--|---|
| FECHA INICIO 5 / 2006 DURACIÓN 3 años COEFICIENTE FINANCIACIÓN TOTAL 1,00 | APLICACIONES PRESUPUESTARIAS .91301 - PRESTAMOS ENTIDADES FINANCIERAS | AGENTES FINANCIADORES G24219891 - CAJA ESPAÑA DE INVERSIONES |
|---|--|---|

B) GESTIÓN DEL GASTO

| AÑO | GASTOS PREVISTOS | GASTO COMPROMETIDO | OBLIGACIONES RECONOCIDAS | GASTO PENDIENTE |
|--------------|------------------|--------------------|--------------------------|-----------------|
| 2006 | | | | |
| 2007 | | | | |
| 2008 | | | | |
| 2009 | | | 11.305,59 | |
| 2010 | | | | |
| TOTAL | 12.000,00 | 11.305,59 | 11.305,59 | 694,41 |

C) GESTIÓN DE LOS INGRESOS AFECTADOS

| AÑO | INGRESOS PREVISTOS | INGRESOS COMPROMETIDOS | DERECHOS RECONOCIDOS | INGRESOS PENDIENTES |
|--------------|--------------------|------------------------|----------------------|---------------------|
| 2006 | | | 12.000,00 | |
| 2007 | | | | |
| 2008 | | | | |
| 2009 | | | | |
| 2010 | | | | |
| TOTAL | 12.000,00 | 12.000,00 | 12.000,00 | |



GASTOS CON FINANCIACIÓN AFECTADA

INFORMACIÓN DE CADA UNIDAD DE GASTO

IDENTIFICACIÓN DEL GASTO

2006.2.INVER.73 - SUBVENCION INSTITUCIONES SIN FINES DE LUCRO RESIDENCIA ANCIANOS Y CENTROS DIA

D) DESVIACIONES DE FINANCIACIÓN POR AGENTES

EJERCICIO 2010

| IDENTIFICACIÓN AGENTE | AÑO | INGRESOS PREVISTOS | DERECHOS RECONOCIDOS | COEFICIENTE FINANCIACIÓN | DESVIACIONES DE FINANCIACIÓN | |
|--|------|--------------------|----------------------|--------------------------|------------------------------|------------|
| | | | | | EN EL EJERCICIO | ACUMULADAS |
| G24219891 - CAJA ESPAÑA DE INVERSIONES | 2006 | | 12.000,00 | | | |
| | 2007 | | | | | |
| | 2008 | | | | | |
| | 2009 | | | | | |
| | 2010 | | | | | |
| TOTAL AGENTE | | 12.000,00 | 12.000,00 | 1,00 | | 694,41 |
| TOTAL DESVIACIONES POSITIVAS | | | | | | 694,41 |
| TOTAL DESVIACIONES NEGATIVAS | | | | | | |



GASTOS CON FINANCIACIÓN AFECTADA

INFORMACIÓN DE CADA UNIDAD DE GASTO

IDENTIFICACIÓN DEL GASTO 2006.2.INVER.74 - SUBVENCION AYUNTAMIENTOS CONSULTORIOS MEDICOS CONVENIO 2006

A) DATOS GENERALES IDENTIFICATIVOS

EJERCICIO 2010

| | | |
|---|--|---|
| FECHA INICIO 5 / 2006 DURACIÓN 3 años COEFICIENTE FINANCIACIÓN TOTAL 1,00 | APLICACIONES PRESUPUESTARIAS .91301 - PRESTAMOS ENTIDADES FINANCIERAS | AGENTES FINANCIADORES G24219891 - CAJA ESPAÑA DE INVERSIONES |
|---|--|---|

B) GESTIÓN DEL GASTO

| AÑO | GASTOS PREVISTOS | GASTO COMPROMETIDO | OBLIGACIONES RECONOCIDAS | GASTO PENDIENTE |
|-------|------------------|--------------------|--------------------------|-----------------|
| 2006 | | | | |
| 2007 | | | 3.178,90 | |
| 2008 | | | 21.992,45 | |
| 2009 | | | 174,53 | |
| 2010 | | | | |
| TOTAL | 30.050,99 | 25.345,88 | 25.345,88 | 4.705,11 |

C) GESTIÓN DE LOS INGRESOS AFECTADOS

| AÑO | INGRESOS PREVISTOS | INGRESOS COMPROMETIDOS | DERECHOS RECONOCIDOS | INGRESOS PENDIENTES |
|-------|--------------------|------------------------|----------------------|---------------------|
| 2006 | | | 30.051,00 | |
| 2007 | | | | |
| 2008 | | | | |
| 2009 | | | | |
| 2010 | | | | |
| TOTAL | 30.051,00 | 30.051,00 | 30.051,00 | |



GASTOS CON FINANCIACIÓN AFECTADA

INFORMACIÓN DE CADA UNIDAD DE GASTO

IDENTIFICACIÓN DEL GASTO

2006.2.INVER.74 - SUBVENCION AYUNTAMIENTOS CONSULTORIOS MEDICOS CONVENIO 2006

D) DESVIACIONES DE FINANCIACIÓN POR AGENTES

EJERCICIO 2010

| IDENTIFICACIÓN AGENTE | AÑO | INGRESOS PREVISTOS | DERECHOS RECONOCIDOS | COEFICIENTE FINANCIACIÓN | DESVIACIONES DE FINANCIACIÓN | |
|--|------|--------------------|----------------------|--------------------------|------------------------------|------------|
| | | | | | EN EL EJERCICIO | ACUMULADAS |
| G24219891 - CAJA ESPAÑA DE INVERSIONES | 2006 | | 30.051,00 | | | |
| | 2007 | | | | | |
| | 2008 | | | | | |
| | 2009 | | | | | |
| | 2010 | | | | | |
| TOTAL AGENTE | | 30.051,00 | 30.051,00 | 1,00 | | 4.705,11 |
| TOTAL DESVIACIONES POSITIVAS | | | | | | 4.705,11 |
| TOTAL DESVIACIONES NEGATIVAS | | | | | | |



GASTOS CON FINANCIACIÓN AFECTADA

INFORMACIÓN DE CADA UNIDAD DE GASTO

IDENTIFICACIÓN DEL GASTO 2006.2.INVER.75 - PLAN DE CARRETERAS PROVINCIALES 2006

A) DATOS GENERALES IDENTIFICATIVOS

EJERCICIO 2010

| | | |
|---|--|---|
| FECHA INICIO 5 / 2006 DURACIÓN 3 años COEFICIENTE FINANCIACIÓN TOTAL 1,00 | APLICACIONES PRESUPUESTARIAS .91301 - PRESTAMOS ENTIDADES FINANCIERAS | AGENTES FINANCIADORES G24219891 - CAJA ESPAÑA DE INVERSIONES |
|---|--|---|

B) GESTIÓN DEL GASTO

| AÑO | GASTOS PREVISTOS | GASTO COMPROMETIDO | OBLIGACIONES RECONOCIDAS | GASTO PENDIENTE |
|-------|------------------|--------------------|--------------------------|-----------------|
| 2006 | | | | |
| 2007 | | | 235.791,75 | |
| 2008 | | | 285.842,64 | |
| 2009 | | | 962,61 | |
| 2010 | | | | |
| TOTAL | 523.195,00 | 522.597,00 | 522.597,00 | 598,00 |

C) GESTIÓN DE LOS INGRESOS AFECTADOS

| AÑO | INGRESOS PREVISTOS | INGRESOS COMPROMETIDOS | DERECHOS RECONOCIDOS | INGRESOS PENDIENTES |
|-------|--------------------|------------------------|----------------------|---------------------|
| 2006 | | | 523.195,00 | |
| 2007 | | | | |
| 2008 | | | | |
| 2009 | | | | |
| 2010 | | | | |
| TOTAL | 523.195,00 | 523.195,00 | 523.195,00 | |



GASTOS CON FINANCIACIÓN AFECTADA

INFORMACIÓN DE CADA UNIDAD DE GASTO

IDENTIFICACIÓN DEL GASTO

2006.2.INVER.75 - PLAN DE CARRETERAS PROVINCIALES 2006

D) DESVIACIONES DE FINANCIACIÓN POR AGENTES

EJERCICIO 2010

| IDENTIFICACIÓN AGENTE | AÑO | INGRESOS PREVISTOS | DERECHOS RECONOCIDOS | COEFICIENTE FINANCIACIÓN | DESVIACIONES DE FINANCIACIÓN | |
|--|------|--------------------|----------------------|--------------------------|------------------------------|------------|
| | | | | | EN EL EJERCICIO | ACUMULADAS |
| G24219891 - CAJA ESPAÑA DE INVERSIONES | 2006 | | 523.195,00 | | | |
| | 2007 | | | | | |
| | 2008 | | | | | |
| | 2009 | | | | | |
| | 2010 | | | | | |
| TOTAL AGENTE | | 523.195,00 | 523.195,00 | 1,00 | | 598,00 |
| TOTAL DESVIACIONES POSITIVAS | | | | | | 598,00 |
| TOTAL DESVIACIONES NEGATIVAS | | | | | | |



GASTOS CON FINANCIACIÓN AFECTADA

INFORMACIÓN DE CADA UNIDAD DE GASTO

IDENTIFICACIÓN DEL GASTO 2006.2.INVER.76 - OBRAS DE RECUPERACION CANAL DE CASTILLA

A) DATOS GENERALES IDENTIFICATIVOS

EJERCICIO 2010

| | | |
|---|--|---|
| FECHA INICIO 5 / 2006 DURACIÓN 3 años COEFICIENTE FINANCIACIÓN TOTAL 1,00 | APLICACIONES PRESUPUESTARIAS .91301 - PRESTAMOS ENTIDADES FINANCIERAS | AGENTES FINANCIADORES G24219891 - CAJA ESPAÑA DE INVERSIONES |
|---|--|---|

B) GESTIÓN DEL GASTO

| AÑO | GASTOS PREVISTOS | GASTO COMPROMETIDO | OBLIGACIONES RECONOCIDAS | GASTO PENDIENTE |
|-------|------------------|--------------------|--------------------------|-----------------|
| 2006 | | | | |
| 2007 | | | | |
| 2008 | | | | |
| 2009 | | | 219.770,57 | |
| 2010 | | | | |
| TOTAL | 437.200,00 | 437.200,00 | 219.770,57 | 217.429,43 |

C) GESTIÓN DE LOS INGRESOS AFECTADOS

| AÑO | INGRESOS PREVISTOS | INGRESOS COMPROMETIDOS | DERECHOS RECONOCIDOS | INGRESOS PENDIENTES |
|-------|--------------------|------------------------|----------------------|---------------------|
| 2006 | | | 437.200,00 | |
| 2007 | | | | |
| 2008 | | | | |
| 2009 | | | | |
| 2010 | | | | |
| TOTAL | 437.200,00 | 437.200,00 | 437.200,00 | |



GASTOS CON FINANCIACIÓN AFECTADA

INFORMACIÓN DE CADA UNIDAD DE GASTO

IDENTIFICACIÓN DEL GASTO

2006.2.INVER.76 - OBRAS DE RECUPERACION CANAL DE CASTILLA

D) DESVIACIONES DE FINANCIACIÓN POR AGENTES

EJERCICIO 2010

| IDENTIFICACIÓN AGENTE | AÑO | INGRESOS PREVISTOS | DERECHOS RECONOCIDOS | COEFICIENTE FINANCIACIÓN | DESVIACIONES DE FINANCIACIÓN | |
|--|------|--------------------|----------------------|--------------------------|------------------------------|------------|
| | | | | | EN EL EJERCICIO | ACUMULADAS |
| G24219891 - CAJA ESPAÑA DE INVERSIONES | 2006 | | 437.200,00 | | | |
| | 2007 | | | | | |
| | 2008 | | | | | |
| | 2009 | | | | | |
| | 2010 | | | | | |
| TOTAL AGENTE | | 437.200,00 | 437.200,00 | 1,00 | | 217.429,43 |
| TOTAL DESVIACIONES POSITIVAS | | | | | | 217.429,43 |
| TOTAL DESVIACIONES NEGATIVAS | | | | | | |



GASTOS CON FINANCIACIÓN AFECTADA

INFORMACIÓN DE CADA UNIDAD DE GASTO

IDENTIFICACIÓN DEL GASTO 2006.2.INVER.77 - SUBVENCION AYUNTAMIENTOS PROMOCION Y DESARROLLO INDUSTRIAL

A) DATOS GENERALES IDENTIFICATIVOS

EJERCICIO 2010

| | | |
|---|--|---|
| FECHA INICIO 5 / 2006 DURACIÓN 3 años COEFICIENTE FINANCIACIÓN TOTAL 1,00 | APLICACIONES PRESUPUESTARIAS .91301 - PRESTAMOS ENTIDADES FINANCIERAS | AGENTES FINANCIADORES G24219891 - CAJA ESPAÑA DE INVERSIONES |
|---|--|---|

B) GESTIÓN DEL GASTO

| AÑO | GASTOS PREVISTOS | GASTO COMPROMETIDO | OBLIGACIONES RECONOCIDAS | GASTO PENDIENTE |
|-------|------------------|--------------------|--------------------------|-----------------|
| 2006 | | | | |
| 2007 | | | 49.755,86 | |
| 2008 | | | | |
| 2009 | | | 99.643,83 | |
| 2010 | | | | |
| TOTAL | 150.000,00 | 150.000,00 | 149.399,69 | 600,31 |

C) GESTIÓN DE LOS INGRESOS AFECTADOS

| AÑO | INGRESOS PREVISTOS | INGRESOS COMPROMETIDOS | DERECHOS RECONOCIDOS | INGRESOS PENDIENTES |
|-------|--------------------|------------------------|----------------------|---------------------|
| 2006 | | | 150.000,00 | |
| 2007 | | | | |
| 2008 | | | | |
| 2009 | | | | |
| 2010 | | | | |
| TOTAL | 150.000,00 | 150.000,00 | 150.000,00 | |



GASTOS CON FINANCIACIÓN AFECTADA

INFORMACIÓN DE CADA UNIDAD DE GASTO

IDENTIFICACIÓN DEL GASTO

2006.2.INVER.77 - SUBVENCION AYUNTAMIENTOS PROMOCION Y DESARROLLO INDUSTRIAL

D) DESVIACIONES DE FINANCIACIÓN POR AGENTES

EJERCICIO 2010

| IDENTIFICACIÓN AGENTE | AÑO | INGRESOS PREVISTOS | DERECHOS RECONOCIDOS | COEFICIENTE FINANCIACIÓN | DESVIACIONES DE FINANCIACIÓN | |
|--|------|--------------------|----------------------|--------------------------|------------------------------|------------|
| | | | | | EN EL EJERCICIO | ACUMULADAS |
| G24219891 - CAJA ESPAÑA DE INVERSIONES | 2006 | | 150.000,00 | | | |
| | 2007 | | | | | |
| | 2008 | | | | | |
| | 2009 | | | | | |
| | 2010 | | | | | |
| TOTAL AGENTE | | 150.000,00 | 150.000,00 | 1,00 | | 600,31 |
| TOTAL DESVIACIONES POSITIVAS | | | | | | 600,31 |
| TOTAL DESVIACIONES NEGATIVAS | | | | | | |



GASTOS CON FINANCIACIÓN AFECTADA

INFORMACIÓN DE CADA UNIDAD DE GASTO

IDENTIFICACIÓN DEL GASTO 2006.2.INVER.80 - SUBVENCION AYUNTAMIENTOS MEJORAS MEDIOAMBIENTALES

A) DATOS GENERALES IDENTIFICATIVOS

EJERCICIO 2010

| | | |
|---|--|---|
| FECHA INICIO 5 / 2006 DURACIÓN 3 años COEFICIENTE FINANCIACIÓN TOTAL 1,00 | APLICACIONES PRESUPUESTARIAS .91301 - PRESTAMOS ENTIDADES FINANCIERAS | AGENTES FINANCIADORES G24219891 - CAJA ESPAÑA DE INVERSIONES |
|---|--|---|

B) GESTIÓN DEL GASTO

| AÑO | GASTOS PREVISTOS | GASTO COMPROMETIDO | OBLIGACIONES RECONOCIDAS | GASTO PENDIENTE |
|-------|------------------|--------------------|--------------------------|-----------------|
| 2006 | | | | |
| 2007 | | | 116.595,07 | |
| 2008 | | | 16.468,93 | |
| 2009 | | | | |
| 2010 | | | | |
| TOTAL | 190.000,00 | 133.064,00 | 133.064,00 | 56.936,00 |

C) GESTIÓN DE LOS INGRESOS AFECTADOS

| AÑO | INGRESOS PREVISTOS | INGRESOS COMPROMETIDOS | DERECHOS RECONOCIDOS | INGRESOS PENDIENTES |
|-------|--------------------|------------------------|----------------------|---------------------|
| 2006 | | | 190.000,00 | |
| 2007 | | | | |
| 2008 | | | | |
| 2009 | | | | |
| 2010 | | | | |
| TOTAL | 190.000,00 | 190.000,00 | 190.000,00 | |



GASTOS CON FINANCIACIÓN AFECTADA

INFORMACIÓN DE CADA UNIDAD DE GASTO

IDENTIFICACIÓN DEL GASTO

2006.2.INVER.80 - SUBVENCION AYUNTAMIENTOS MEJORAS MEDIOAMBIENTALES

D) DESVIACIONES DE FINANCIACIÓN POR AGENTES

EJERCICIO 2010

| IDENTIFICACIÓN AGENTE | AÑO | INGRESOS PREVISTOS | DERECHOS RECONOCIDOS | COEFICIENTE FINANCIACIÓN | DESVIACIONES DE FINANCIACIÓN | |
|--|------|--------------------|----------------------|--------------------------|------------------------------|------------|
| | | | | | EN EL EJERCICIO | ACUMULADAS |
| G24219891 - CAJA ESPAÑA DE INVERSIONES | 2006 | | 190.000,00 | | | |
| | 2007 | | | | | |
| | 2008 | | | | | |
| | 2009 | | | | | |
| | 2010 | | | | | |
| TOTAL AGENTE | | 190.000,00 | 190.000,00 | 1,00 | | 56.936,00 |
| TOTAL DESVIACIONES POSITIVAS | | | | | | 56.936,00 |
| TOTAL DESVIACIONES NEGATIVAS | | | | | | |



GASTOS CON FINANCIACIÓN AFECTADA

INFORMACIÓN DE CADA UNIDAD DE GASTO

IDENTIFICACIÓN DEL GASTO 2006.2.INVER.82 - ADQUISICION MOBILIARIO URBANO

A) DATOS GENERALES IDENTIFICATIVOS

EJERCICIO 2010

| | | |
|---|---|---|
| FECHA INICIO 5 / 2006 DURACIÓN 3 años COEFICIENTE FINANCIACIÓN TOTAL 1,00 | APLICACIONES PRESUPUESTARIAS .75011 - APORTACIÓN JUNTA FRAMPO 2010 .91301 - PRESTAMOS ENTIDADES FINANCIERAS | AGENTES FINANCIADORES Q9750005B - JUNTA DE CASTILLA Y LEON G24219891 - CAJA ESPAÑA DE INVERSIONES |
|---|---|---|

B) GESTIÓN DEL GASTO

| AÑO | GASTOS PREVISTOS | GASTO COMPROMETIDO | OBLIGACIONES RECONOCIDAS | GASTO PENDIENTE |
|-------|------------------|--------------------|--------------------------|-----------------|
| 2006 | | | | |
| 2007 | | | 41.270,07 | |
| 2008 | | | 35.986,26 | |
| 2009 | | | | |
| 2010 | | | | |
| TOTAL | 77.270,07 | 77.256,33 | 77.256,33 | 13,74 |

C) GESTIÓN DE LOS INGRESOS AFECTADOS

| AÑO | INGRESOS PREVISTOS | INGRESOS COMPROMETIDOS | DERECHOS RECONOCIDOS | INGRESOS PENDIENTES |
|-------|--------------------|------------------------|----------------------|---------------------|
| 2006 | | | 77.270,08 | |
| 2007 | | | | |
| 2008 | | | | |
| 2009 | | | | |
| 2010 | | | | |
| TOTAL | 77.270,08 | 77.270,08 | 77.270,08 | |



GASTOS CON FINANCIACIÓN AFECTADA

INFORMACIÓN DE CADA UNIDAD DE GASTO

IDENTIFICACIÓN DEL GASTO

2006.2.INVER.82 - ADQUISICION MOBILIARIO URBANO

D) DESVIACIONES DE FINANCIACIÓN POR AGENTES

EJERCICIO 2010

| IDENTIFICACIÓN AGENTE | AÑO | INGRESOS PREVISTOS | DERECHOS RECONOCIDOS | COEFICIENTE FINANCIACIÓN | DESVIACIONES DE FINANCIACIÓN | |
|--|------|--------------------|----------------------|--------------------------|------------------------------|------------|
| | | | | | EN EL EJERCICIO | ACUMULADAS |
| Q9750005B - JUNTA DE CASTILLA Y LEO N | 2006 | | 41.270,08 | | | |
| | 2007 | | | | | |
| | 2008 | | | | | |
| | 2009 | | | | | |
| | 2010 | | | | | |
| TOTAL AGENTE | | 41.270,08 | 41.270,08 | 0,53 | | 7,34 |
| G24219891 - CAJA ESPAÑA DE INVERSIO NES | 2006 | | 36.000,00 | | | |
| | 2007 | | | | | |
| | 2008 | | | | | |
| | 2009 | | | | | |
| | 2010 | | | | | |
| TOTAL AGENTE | | 36.000,00 | 36.000,00 | 0,47 | | 6,40 |
| TOTAL DESVIACIONES POSITIVAS | | | | | | 13,74 |
| TOTAL DESVIACIONES NEGATIVAS | | | | | | |



GASTOS CON FINANCIACIÓN AFECTADA

INFORMACIÓN DE CADA UNIDAD DE GASTO

IDENTIFICACIÓN DEL GASTO 2006.2.INVER.83 - PROGRAMA OPERATIVO LOCAL 2006

A) DATOS GENERALES IDENTIFICATIVOS

EJERCICIO 2010

| | | |
|-------------------------------------|---|---|
| FECHA INICIO 5 / 2006 | APLICACIONES PRESUPUESTARIAS | AGENTES FINANCIADORES |
| DURACIÓN 5 años | .72002 - SUBV. 1% CULTURAL CASTILLO DE MONZON | MAP - MINISTERIO PARA LAS ADMINISTRACIONES PUBLIC |
| COEFICIENTE FINANCIACIÓN TOTAL 0,95 | .76204 - APORT. AYTOS. PROGRAMA OPERATIVO LOCAL | AYTOS. - AYUNTAMIENTOS |
| | .79101 - APORTACION FEDER PALENCIA RURAL | C.E.E. - COMUNIDAD ECONOMICA EUROPEA |
| | .91301 - PRESTAMOS ENTIDADES FINANCIERAS | G37244191 - CAJA DUERO |

B) GESTIÓN DEL GASTO

| AÑO | GASTOS PREVISTOS | GASTO COMPROMETIDO | OBLIGACIONES RECONOCIDAS | GASTO PENDIENTE |
|--------------|---------------------|---------------------|--------------------------|------------------|
| 2006 | | | 113.181,88 | |
| 2007 | | | 1.475.955,13 | |
| 2008 | | | 886.445,88 | |
| 2009 | | | | |
| 2010 | | | | |
| TOTAL | 2.567.317,09 | 2.475.582,89 | 2.475.582,89 | 91.734,20 |

C) GESTIÓN DE LOS INGRESOS AFECTADOS

| AÑO | INGRESOS PREVISTOS | INGRESOS COMPROMETIDOS | DERECHOS RECONOCIDOS | INGRESOS PENDIENTES |
|--------------|---------------------|------------------------|----------------------|---------------------|
| 2006 | | | 2.567.412,04 | |
| 2007 | | | | |
| 2008 | | | | |
| 2009 | | | -2.654,36 | |
| 2010 | | | -131.289,81 | |
| TOTAL | 2.433.467,87 | 2.567.412,04 | 2.433.467,87 | |



GASTOS CON FINANCIACIÓN AFECTADA

INFORMACIÓN DE CADA UNIDAD DE GASTO

IDENTIFICACIÓN DEL GASTO

2006.2.INVER.83 - PROGRAMA OPERATIVO LOCAL 2006

D) DESVIACIONES DE FINANCIACIÓN POR AGENTES

EJERCICIO 2010

| IDENTIFICACIÓN AGENTE | AÑO | INGRESOS PREVISTOS | DERECHOS RECONOCIDOS | COEFICIENTE FINANCIACIÓN | DESVIACIONES DE FINANCIACIÓN | |
|---|------|--------------------|----------------------|--------------------------|------------------------------|------------|
| | | | | | EN EL EJERCICIO | ACUMULADAS |
| G37244191 - CAJA DUERO | 2006 | | 273.964,50 | | | |
| | 2007 | | | | | |
| | 2008 | | | | | |
| | 2009 | | | | | |
| | 2010 | | | | | |
| TOTAL AGENTE | | 273.964,50 | 273.964,50 | 0,11 | | 9.789,17 |
| MAP - MINISTERIO PARA LAS ADMINISTRACIONES PUBLICAS | 2006 | | 367.136,25 | | | |
| | 2007 | | | | | |
| | 2008 | | | | | |
| | 2009 | | -2.654,36 | | | |
| | 2010 | | -11.845,52 | | | |
| TOTAL AGENTE | | 352.636,37 | 352.636,37 | 0,14 | -7.668,58 | 12.600,24 |
| G24219891 - CAJA ESPAÑA DE INVERSIONES | 2006 | | 1.000,00 | | | |
| | 2007 | | | | | |
| | 2008 | | | | | |
| | 2009 | | | | | |
| | 2010 | | | | | |
| TOTAL AGENTE | | 1.000,00 | 1.000,00 | 0,00 | | 35,73 |
| AYTOS. - AYUNTAMIENTOS | 2006 | | 391.623,93 | | | |
| | 2007 | | | | | |
| | 2008 | | | | | |
| | 2009 | | | | | |
| | 2010 | | -16.507,36 | | | |
| TOTAL AGENTE | | 375.116,57 | 375.116,57 | 0,15 | | 13.403,49 |
| C.E.E. - COMUNIDAD ECONOMICA EUROPEA | 2006 | | 1.533.687,36 | | | |
| | 2007 | | | | | |



GASTOS CON FINANCIACIÓN AFECTADA

INFORMACIÓN DE CADA UNIDAD DE GASTO

IDENTIFICACIÓN DEL GASTO

2006.2.INVER.83 - PROGRAMA OPERATIVO LOCAL 2006

D) DESVIACIONES DE FINANCIACIÓN POR AGENTES

EJERCICIO 2010

| IDENTIFICACIÓN AGENTE | AÑO | INGRESOS PREVISTOS | DERECHOS RECONOCIDOS | COEFICIENTE FINANCIACIÓN | DESVIACIONES DE FINANCIACIÓN | |
|-----------------------|------|------------------------------|----------------------|--------------------------|------------------------------|------------|
| | | | | | EN EL EJERCICIO | ACUMULADAS |
| | 2008 | | | | | |
| | 2009 | | | | | |
| | 2010 | | -102.936,93 | | | |
| TOTAL AGENTE | | 1.430.750,43 | 1.430.750,43 | 0,56 | | 51.122,92 |
| | | TOTAL DESVIACIONES POSITIVAS | | | | 86.951,55 |
| | | TOTAL DESVIACIONES NEGATIVAS | | | 7.668,58 | |



GASTOS CON FINANCIACIÓN AFECTADA

INFORMACIÓN DE CADA UNIDAD DE GASTO

IDENTIFICACIÓN DEL GASTO 2006.2.INVER.84 - FONDO DE COOPERACION LOCAL 2006

A) DATOS GENERALES IDENTIFICATIVOS

EJERCICIO 2010

| | | |
|---|---|---|
| FECHA INICIO 5 / 2006 DURACIÓN 5 años COEFICIENTE FINANCIACIÓN TOTAL 1,00 | APLICACIONES PRESUPUESTARIAS .76203 - APORT. AYTOS. FONDO COOPERACION LOCAL 20 .75080 - APORT. JUNTA CASTILLA Y LEON FONDO C. .91301 - PRÉSTAMOS ENTIDADES FINANCIERAS | AGENTES FINANCIADORES AYTOS. - AYUNTAMIENTOS Q9750005B - JUNTA DE CASTILLA Y LEON G37244191 - CAJA DUERO G24219891 - CAJA ESPAÑA DE INVERSIONES |
|---|---|---|

B) GESTIÓN DEL GASTO

| AÑO | GASTOS PREVISTOS | GASTO COMPROMETIDO | OBLIGACIONES RECONOCIDAS | GASTO PENDIENTE |
|--------------|---------------------|---------------------|--------------------------|------------------|
| 2006 | | | 565.593,99 | |
| 2007 | | | 3.559.885,15 | |
| 2008 | | | 1.145.105,57 | |
| 2009 | | | 42.630,21 | |
| 2010 | | | | |
| TOTAL | 5.354.065,44 | 5.313.214,92 | 5.313.214,92 | 40.850,52 |

C) GESTIÓN DE LOS INGRESOS AFECTADOS

| AÑO | INGRESOS PREVISTOS | INGRESOS COMPROMETIDOS | DERECHOS RECONOCIDOS | INGRESOS PENDIENTES |
|--------------|---------------------|------------------------|----------------------|---------------------|
| 2006 | | | 5.474.222,45 | |
| 2007 | | | | |
| 2008 | | | | |
| 2009 | | | | |
| 2010 | | | -120.157,01 | |
| TOTAL | 5.354.065,44 | 5.474.222,45 | 5.354.065,44 | |



GASTOS CON FINANCIACIÓN AFECTADA

INFORMACIÓN DE CADA UNIDAD DE GASTO

IDENTIFICACIÓN DEL GASTO

2006.2.INVER.84 - FONDO DE COOPERACION LOCAL 2006

D) DESVIACIONES DE FINANCIACIÓN POR AGENTES

EJERCICIO 2010

| IDENTIFICACIÓN AGENTE | AÑO | INGRESOS PREVISTOS | DERECHOS RECONOCIDOS | COEFICIENTE FINANCIACIÓN | DESVIACIONES DE FINANCIACIÓN | |
|--|------|--------------------|----------------------|--------------------------|------------------------------|------------|
| | | | | | EN EL EJERCICIO | ACUMULADAS |
| Q9750005B - JUNTA DE CASTILLA Y LEO N | 2006 | | 2.644.150,82 | | | |
| | 2007 | | | | | |
| | 2008 | | | | | |
| | 2009 | | | | | |
| | 2010 | | | -79.275,57 | | |
| TOTAL AGENTE | | 2.564.875,25 | 2.564.875,25 | 0,48 | -79.275,57 | 19.569,52 |
| G37244191 - CAJA DUERO | 2006 | | 1.620.433,00 | | | |
| | 2007 | | | | | |
| | 2008 | | | | | |
| | 2009 | | | | | |
| | 2010 | | | | | |
| TOTAL AGENTE | | 1.620.433,00 | 1.620.433,00 | 0,30 | | 12.363,60 |
| G24219891 - CAJA ESPAÑA DE INVERSIO NES | 2006 | | 1.000,00 | | | |
| | 2007 | | | | | |
| | 2008 | | | | | |
| | 2009 | | | | | |
| | 2010 | | | | | |
| TOTAL AGENTE | | 1.000,00 | 1.000,00 | 0,00 | | 7,63 |
| AYTOS. - AYUNTAMIENTOS | 2006 | | 1.208.638,63 | | | |
| | 2007 | | | | | |
| | 2008 | | | | | |
| | 2009 | | | | | |
| | 2010 | | | -40.881,44 | | |
| TOTAL AGENTE | | 1.167.757,19 | 1.167.757,19 | 0,22 | | 8.909,77 |
| TOTAL DESVIACIONES POSITIVAS | | | | | | 40.850,52 |
| TOTAL DESVIACIONES NEGATIVAS | | | | | | 79.275,57 |



GASTOS CON FINANCIACIÓN AFECTADA

INFORMACIÓN DE CADA UNIDAD DE GASTO

IDENTIFICACIÓN DEL GASTO 2006.2.INVER.85 - CONVENIO PLAN SEQUIA 2006/2007

A) DATOS GENERALES IDENTIFICATIVOS

EJERCICIO 2010

| | | |
|---|---|---|
| FECHA INICIO 5 / 2006 DURACIÓN 3 años COEFICIENTE FINANCIACIÓN TOTAL 1,00 | APLICACIONES PRESUPUESTARIAS .45061 - APORT. JUNTA C. Y L. CONV. GARANT. ABAST. 20 .75002 - APORT. JUNTA CASTILLA Y LEON SEQUIA 2010/11 .91301 - PRESTAMOS ENTIDADES FINANCIERAS | AGENTES FINANCIADORES Q9750005B - JUNTA DE CASTILLA Y LEON G24219891 - CAJA ESPAÑA DE INVERSIONES |
|---|---|---|

B) GESTIÓN DEL GASTO

| AÑO | GASTOS PREVISTOS | GASTO COMPROMETIDO | OBLIGACIONES RECONOCIDAS | GASTO PENDIENTE |
|--------------|-------------------|--------------------|--------------------------|-----------------|
| 2006 | | | 80.025,08 | |
| 2007 | | | 109.805,73 | |
| 2008 | | | | |
| 2009 | | | | |
| 2010 | | | | |
| TOTAL | 190.701,82 | 189.830,81 | 189.830,81 | 871,01 |

C) GESTIÓN DE LOS INGRESOS AFECTADOS

| AÑO | INGRESOS PREVISTOS | INGRESOS COMPROMETIDOS | DERECHOS RECONOCIDOS | INGRESOS PENDIENTES |
|--------------|--------------------|------------------------|----------------------|---------------------|
| 2006 | | | 84.903,56 | |
| 2007 | | | 105.798,26 | |
| 2008 | | | | |
| 2009 | | | | |
| 2010 | | | | |
| TOTAL | 228.501,82 | 190.701,82 | 190.701,82 | 37.800,00 |



GASTOS CON FINANCIACIÓN AFECTADA

INFORMACIÓN DE CADA UNIDAD DE GASTO

IDENTIFICACIÓN DEL GASTO

2006.2.INVER.85 - CONVENIO PLAN SEQUIA 2006/2007

D) DESVIACIONES DE FINANCIACIÓN POR AGENTES

EJERCICIO 2010

| IDENTIFICACIÓN AGENTE | AÑO | INGRESOS PREVISTOS | DERECHOS RECONOCIDOS | COEFICIENTE FINANCIACIÓN | DESVIACIONES DE FINANCIACIÓN | |
|--|------|--------------------|----------------------|--------------------------|------------------------------|------------|
| | | | | | EN EL EJERCICIO | ACUMULADAS |
| Q9750005B - JUNTA DE CASTILLA Y LEO N | 2006 | | 56.103,56 | | | |
| | 2007 | | 67.998,26 | | | |
| | 2008 | | | | | |
| | 2009 | | | | | |
| | 2010 | | | | | |
| TOTAL AGENTE | | 124.101,82 | 124.101,82 | 0,65 | | 566,82 |
| G24219891 - CAJA ESPAÑA DE INVERSIO NES | 2006 | | 28.800,00 | | | |
| | 2007 | | 37.800,00 | | | |
| | 2008 | | | | | |
| | 2009 | | | | | |
| | 2010 | | | | | |
| TOTAL AGENTE | | 66.600,00 | 66.600,00 | 0,35 | | 304,19 |
| TOTAL DESVIACIONES POSITIVAS | | | | | | 871,01 |
| TOTAL DESVIACIONES NEGATIVAS | | | | | | |



GASTOS CON FINANCIACIÓN AFECTADA

INFORMACIÓN DE CADA UNIDAD DE GASTO

IDENTIFICACIÓN DEL GASTO 2006.2.INVER.87 - PLANEAMIENTO URBANISTICO 2006

A) DATOS GENERALES IDENTIFICATIVOS

EJERCICIO 2010

| | | |
|---|--|---|
| FECHA INICIO 6 / 2006 DURACIÓN 3 años COEFICIENTE FINANCIACIÓN TOTAL 1,00 | APLICACIONES PRESUPUESTARIAS .76205 - APORT. AYTOS. PLANEAMIENTO URBANISTICO 20 .91301 - PRESTAMOS ENTIDADES FINANCIERAS | AGENTES FINANCIADORES AYTOS. - AYUNTAMIENTOS G24219891 - CAJA ESPAÑA DE INVERSIONES |
|---|--|---|

B) GESTIÓN DEL GASTO

| AÑO | GASTOS PREVISTOS | GASTO COMPROMETIDO | OBLIGACIONES RECONOCIDAS | GASTO PENDIENTE |
|--------------|------------------|--------------------|--------------------------|-----------------|
| 2006 | | | 2.114,25 | |
| 2007 | | | 20.916,80 | |
| 2008 | | | 8.644,99 | |
| 2009 | | | 13.801,70 | |
| 2010 | | | | |
| TOTAL | 120.415,50 | 114.300,34 | 45.477,74 | 74.937,76 |

C) GESTIÓN DE LOS INGRESOS AFECTADOS

| AÑO | INGRESOS PREVISTOS | INGRESOS COMPROMETIDOS | DERECHOS RECONOCIDOS | INGRESOS PENDIENTES |
|--------------|--------------------|------------------------|----------------------|---------------------|
| 2006 | | | 120.415,50 | |
| 2007 | | | | |
| 2008 | | | | |
| 2009 | | | | |
| 2010 | | | | |
| TOTAL | 120.415,50 | 120.415,50 | 120.415,50 | |



GASTOS CON FINANCIACIÓN AFECTADA

INFORMACIÓN DE CADA UNIDAD DE GASTO

IDENTIFICACIÓN DEL GASTO

2006.2.INVER.87 - PLANEAMIENTO URBANISTICO 2006

D) DESVIACIONES DE FINANCIACIÓN POR AGENTES

EJERCICIO 2010

| IDENTIFICACIÓN AGENTE | AÑO | INGRESOS PREVISTOS | DERECHOS RECONOCIDOS | COEFICIENTE FINANCIACIÓN | DESVIACIONES DE FINANCIACIÓN | |
|--|------|--------------------|----------------------|--------------------------|------------------------------|------------|
| | | | | | EN EL EJERCICIO | ACUMULADAS |
| G24219891 - CAJA ESPAÑA DE INVERSIONES | 2006 | | 107.042,00 | | | |
| | 2007 | | | | | |
| | 2008 | | | | | |
| | 2009 | | | | | |
| | 2010 | | | | | |
| TOTAL AGENTE | | 107.042,00 | 107.042,00 | 0,89 | | 66.615,08 |
| AYTOS. - AYUNTAMIENTOS | 2006 | | 13.373,50 | | | |
| | 2007 | | | | | |
| | 2008 | | | | | |
| | 2009 | | | | | |
| | 2010 | | | | | |
| TOTAL AGENTE | | 13.373,50 | 13.373,50 | 0,11 | | 8.322,68 |
| TOTAL DESVIACIONES POSITIVAS | | | | | | 74.937,76 |
| TOTAL DESVIACIONES NEGATIVAS | | | | | | |



GASTOS CON FINANCIACIÓN AFECTADA

INFORMACIÓN DE CADA UNIDAD DE GASTO

IDENTIFICACIÓN DEL GASTO 2006.2.INVER.90 - SUBVENCION AYUNTAMIENTOS ACCESIBILIDAD LOCALES MAYORES

A) DATOS GENERALES IDENTIFICATIVOS

EJERCICIO 2010

| | | |
|---|--|---|
| FECHA INICIO 6 / 2006 DURACIÓN 3 años COEFICIENTE FINANCIACIÓN TOTAL 1,00 | APLICACIONES PRESUPUESTARIAS .91301 - PRESTAMOS ENTIDADES FINANCIERAS | AGENTES FINANCIADORES G24219891 - CAJA ESPAÑA DE INVERSIONES |
|---|--|---|

B) GESTIÓN DEL GASTO

| AÑO | GASTOS PREVISTOS | GASTO COMPROMETIDO | OBLIGACIONES RECONOCIDAS | GASTO PENDIENTE |
|-------|------------------|--------------------|--------------------------|-----------------|
| 2006 | | | 18.847,51 | |
| 2007 | | | 2.684,80 | |
| 2008 | | | 3.122,41 | |
| 2009 | | | | |
| 2010 | | | | |
| TOTAL | 30.000,00 | 24.654,72 | 24.654,72 | 5.345,28 |

C) GESTIÓN DE LOS INGRESOS AFECTADOS

| AÑO | INGRESOS PREVISTOS | INGRESOS COMPROMETIDOS | DERECHOS RECONOCIDOS | INGRESOS PENDIENTES |
|-------|--------------------|------------------------|----------------------|---------------------|
| 2006 | | | 30.000,00 | |
| 2007 | | | | |
| 2008 | | | | |
| 2009 | | | | |
| 2010 | | | | |
| TOTAL | 30.000,00 | 30.000,00 | 30.000,00 | |



GASTOS CON FINANCIACIÓN AFECTADA

INFORMACIÓN DE CADA UNIDAD DE GASTO

IDENTIFICACIÓN DEL GASTO

2006.2.INVER.90 - SUBVENCION AYUNTAMIENTOS ACCESIBILIDAD LOCALES MAYORES

D) DESVIACIONES DE FINANCIACIÓN POR AGENTES

EJERCICIO 2010

| IDENTIFICACIÓN AGENTE | AÑO | INGRESOS PREVISTOS | DERECHOS RECONOCIDOS | COEFICIENTE FINANCIACIÓN | DESVIACIONES DE FINANCIACIÓN | |
|--|------|--------------------|----------------------|--------------------------|------------------------------|------------|
| | | | | | EN EL EJERCICIO | ACUMULADAS |
| G24219891 - CAJA ESPAÑA DE INVERSIONES | 2006 | | 30.000,00 | | | |
| | 2007 | | | | | |
| | 2008 | | | | | |
| | 2009 | | | | | |
| | 2010 | | | | | |
| TOTAL AGENTE | | 30.000,00 | 30.000,00 | 1,00 | | 5.345,28 |
| TOTAL DESVIACIONES POSITIVAS | | | | | | 5.345,28 |
| TOTAL DESVIACIONES NEGATIVAS | | | | | | |



GASTOS CON FINANCIACIÓN AFECTADA

INFORMACIÓN DE CADA UNIDAD DE GASTO

IDENTIFICACIÓN DEL GASTO 2006.2.INVER.91 - CONSTRUCCION DE PABELLON DEPORTIVO EN VILLAMURIEL DE CERRATO

A) DATOS GENERALES IDENTIFICATIVOS

EJERCICIO 2010

| | | |
|-------------------------------------|---|--|
| FECHA INICIO 10 / 2006 | APLICACIONES PRESUPUESTARIAS | AGENTES FINANCIADORES |
| DURACIÓN 3 años | .75017 - SUBV. JUNTA CASTILLA Y LEON PABELLON POLID | Q9750005B - JUNTA DE CASTILLA Y LEON |
| COEFICIENTE FINANCIACIÓN TOTAL 1,00 | .76212 - APORT. AYTO. VILLAMURIEL CONSTRUCCION | P3422500C - AYUNTAMIENTO DE VILLAMURIEL DE |

B) GESTIÓN DEL GASTO

| AÑO | GASTOS PREVISTOS | GASTO COMPROMETIDO | OBLIGACIONES RECONOCIDAS | GASTO PENDIENTE |
|--------------|---------------------|---------------------|--------------------------|-----------------|
| 2006 | | | | |
| 2007 | | | | |
| 2008 | | | 1.040.829,03 | |
| 2009 | | | 417.164,51 | |
| 2010 | | | | |
| TOTAL | 1.457.993,54 | 1.457.993,54 | 1.457.993,54 | |

C) GESTIÓN DE LOS INGRESOS AFECTADOS

| AÑO | INGRESOS PREVISTOS | INGRESOS COMPROMETIDOS | DERECHOS RECONOCIDOS | INGRESOS PENDIENTES |
|--------------|---------------------|------------------------|----------------------|---------------------|
| 2006 | | | 100.000,00 | |
| 2007 | | | 250.000,00 | |
| 2008 | | | 791.735,28 | |
| 2009 | | | 316.258,26 | |
| 2010 | | | | |
| TOTAL | 1.457.993,54 | 1.457.993,54 | 1.457.993,54 | |



GASTOS CON FINANCIACIÓN AFECTADA

INFORMACIÓN DE CADA UNIDAD DE GASTO

IDENTIFICACIÓN DEL GASTO

2006.2.INVER.91 - CONSTRUCCION DE PABELLON DEPORTIVO EN VILLAMURIEL DE CERRATO

D) DESVIACIONES DE FINANCIACIÓN POR AGENTES

EJERCICIO 2010

| IDENTIFICACIÓN AGENTE | AÑO | INGRESOS PREVISTOS | DERECHOS RECONOCIDOS | COEFICIENTE FINANCIACIÓN | DESVIACIONES DE FINANCIACIÓN | |
|--|------|--------------------|----------------------|--------------------------|------------------------------|------------|
| | | | | | EN EL EJERCICIO | ACUMULADAS |
| Q9750005B - JUNTA DE CASTILLA Y LEO N | 2006 | | 100.000,00 | | | |
| | 2007 | | 250.000,00 | | | |
| | 2008 | | 250.000,00 | | | |
| | 2009 | | 90.000,00 | | | |
| | 2010 | | | | | |
| TOTAL AGENTE | | 690.000,00 | 690.000,00 | 0,47 | | |
| P3422500C - AYUNTAMIENTO DE VILLAMURIEL DE CERRATO | 2006 | | | | | |
| | 2007 | | | | | |
| | 2008 | | 541.735,28 | | | |
| | 2009 | | 226.258,26 | | | |
| | 2010 | | | | | |
| TOTAL AGENTE | | 767.993,54 | 767.993,54 | 0,53 | | |
| TOTAL DESVIACIONES POSITIVAS | | | | | | |
| TOTAL DESVIACIONES NEGATIVAS | | | | | | |



GASTOS CON FINANCIACIÓN AFECTADA

INFORMACIÓN DE CADA UNIDAD DE GASTO

IDENTIFICACIÓN DEL GASTO 2006.2.INVER.94 - SUBVENCION ASOCIACIONES DE MAYORES DOTACION INFORMATICA

A) DATOS GENERALES IDENTIFICATIVOS

EJERCICIO 2010

| | | |
|---|--|---|
| FECHA INICIO 5 / 2006 DURACIÓN 3 años COEFICIENTE FINANCIACIÓN TOTAL 1,00 | APLICACIONES PRESUPUESTARIAS .91301 - PRESTAMOS ENTIDADES FINANCIERAS | AGENTES FINANCIADORES G24219891 - CAJA ESPAÑA DE INVERSIONES |
|---|--|---|

B) GESTIÓN DEL GASTO

| AÑO | GASTOS PREVISTOS | GASTO COMPROMETIDO | OBLIGACIONES RECONOCIDAS | GASTO PENDIENTE |
|-------|------------------|--------------------|--------------------------|-----------------|
| 2006 | | | 17.513,79 | |
| 2007 | | | | |
| 2008 | | | | |
| 2009 | | | | |
| 2010 | | | | |
| TOTAL | 18.000,00 | 17.513,79 | 17.513,79 | 486,21 |

C) GESTIÓN DE LOS INGRESOS AFECTADOS

| AÑO | INGRESOS PREVISTOS | INGRESOS COMPROMETIDOS | DERECHOS RECONOCIDOS | INGRESOS PENDIENTES |
|-------|--------------------|------------------------|----------------------|---------------------|
| 2006 | | | 18.000,00 | |
| 2007 | | | | |
| 2008 | | | | |
| 2009 | | | | |
| 2010 | | | | |
| TOTAL | 18.000,00 | 18.000,00 | 18.000,00 | |



GASTOS CON FINANCIACIÓN AFECTADA

INFORMACIÓN DE CADA UNIDAD DE GASTO

IDENTIFICACIÓN DEL GASTO

2006.2.INVER.94 - SUBVENCION ASOCIACIONES DE MAYORES DOTACION INFORMATICA

D) DESVIACIONES DE FINANCIACIÓN POR AGENTES

EJERCICIO 2010

| IDENTIFICACIÓN AGENTE | AÑO | INGRESOS PREVISTOS | DERECHOS RECONOCIDOS | COEFICIENTE FINANCIACIÓN | DESVIACIONES DE FINANCIACIÓN | |
|--|------|--------------------|----------------------|--------------------------|------------------------------|------------|
| | | | | | EN EL EJERCICIO | ACUMULADAS |
| G24219891 - CAJA ESPAÑA DE INVERSIONES | 2006 | | 18.000,00 | | | |
| | 2007 | | | | | |
| | 2008 | | | | | |
| | 2009 | | | | | |
| | 2010 | | | | | |
| TOTAL AGENTE | | 18.000,00 | 18.000,00 | 1,00 | | 486,21 |
| TOTAL DESVIACIONES POSITIVAS | | | | | | 486,21 |
| TOTAL DESVIACIONES NEGATIVAS | | | | | | |



GASTOS CON FINANCIACIÓN AFECTADA

INFORMACIÓN DE CADA UNIDAD DE GASTO

IDENTIFICACIÓN DEL GASTO 2006.2.INVER.96 - MOBILIARIO ESCUELA UNIVERSITARIA DE ENFERMERIA

A) DATOS GENERALES IDENTIFICATIVOS

EJERCICIO 2010

| | | |
|---|--|---|
| FECHA INICIO 5 / 2006 DURACIÓN 3 años COEFICIENTE FINANCIACIÓN TOTAL 1,00 | APLICACIONES PRESUPUESTARIAS .91301 - PRESTAMOS ENTIDADES FINANCIERAS | AGENTES FINANCIADORES G24219891 - CAJA ESPAÑA DE INVERSIONES |
|---|--|---|

B) GESTIÓN DEL GASTO

| AÑO | GASTOS PREVISTOS | GASTO COMPROMETIDO | OBLIGACIONES RECONOCIDAS | GASTO PENDIENTE |
|-------|------------------|--------------------|--------------------------|-----------------|
| 2006 | | | | |
| 2007 | | | | |
| 2008 | | | | |
| 2009 | | | | |
| 2010 | | | 719,44 | |
| TOTAL | 6.000,00 | 719,44 | 719,44 | 5.280,56 |

C) GESTIÓN DE LOS INGRESOS AFECTADOS

| AÑO | INGRESOS PREVISTOS | INGRESOS COMPROMETIDOS | DERECHOS RECONOCIDOS | INGRESOS PENDIENTES |
|-------|--------------------|------------------------|----------------------|---------------------|
| 2006 | | | 6.000,00 | |
| 2007 | | | | |
| 2008 | | | | |
| 2009 | | | | |
| 2010 | | | | |
| TOTAL | 6.000,00 | 6.000,00 | 6.000,00 | |



GASTOS CON FINANCIACIÓN AFECTADA

INFORMACIÓN DE CADA UNIDAD DE GASTO

IDENTIFICACIÓN DEL GASTO

2006.2.INVER.96 - MOBILIARIO ESCUELA UNIVERSITARIA DE ENFERMERIA

D) DESVIACIONES DE FINANCIACIÓN POR AGENTES

EJERCICIO 2010

| IDENTIFICACIÓN AGENTE | AÑO | INGRESOS PREVISTOS | DERECHOS RECONOCIDOS | COEFICIENTE FINANCIACIÓN | DESVIACIONES DE FINANCIACIÓN | |
|--|------|--------------------|----------------------|--------------------------|------------------------------|------------|
| | | | | | EN EL EJERCICIO | ACUMULADAS |
| G24219891 - CAJA ESPAÑA DE INVERSIONES | 2006 | | 6.000,00 | | | |
| | 2007 | | | | | |
| | 2008 | | | | | |
| | 2009 | | | | | |
| | 2010 | | | | | |
| TOTAL AGENTE | | 6.000,00 | 6.000,00 | 1,00 | -719,44 | 5.280,56 |
| TOTAL DESVIACIONES POSITIVAS | | | | | | 5.280,56 |
| TOTAL DESVIACIONES NEGATIVAS | | | | | 719,44 | |



GASTOS CON FINANCIACIÓN AFECTADA

INFORMACIÓN DE CADA UNIDAD DE GASTO

IDENTIFICACIÓN DEL GASTO 2006.2.INVER.97 - MATERIAL INVENTARIABLE ESCUELA UNIVERSITARIA DE ENFERMERIA

A) DATOS GENERALES IDENTIFICATIVOS

EJERCICIO 2010

| | | |
|---|--|---|
| FECHA INICIO 5 / 2006 DURACIÓN 3 años COEFICIENTE FINANCIACIÓN TOTAL 1,00 | APLICACIONES PRESUPUESTARIAS .91301 - PRESTAMOS ENTIDADES FINANCIERAS | AGENTES FINANCIADORES G24219891 - CAJA ESPAÑA DE INVERSIONES |
|---|--|---|

B) GESTIÓN DEL GASTO

| AÑO | GASTOS PREVISTOS | GASTO COMPROMETIDO | OBLIGACIONES RECONOCIDAS | GASTO PENDIENTE |
|-------|------------------|--------------------|--------------------------|-----------------|
| 2006 | | | 829,80 | |
| 2007 | | | 749,84 | |
| 2008 | | | 960,00 | |
| 2009 | | | | |
| 2010 | | | 1.347,63 | |
| TOTAL | 6.000,00 | 3.887,27 | 3.887,27 | 2.112,73 |

C) GESTIÓN DE LOS INGRESOS AFECTADOS

| AÑO | INGRESOS PREVISTOS | INGRESOS COMPROMETIDOS | DERECHOS RECONOCIDOS | INGRESOS PENDIENTES |
|-------|--------------------|------------------------|----------------------|---------------------|
| 2006 | | | 6.000,00 | |
| 2007 | | | | |
| 2008 | | | | |
| 2009 | | | | |
| 2010 | | | | |
| TOTAL | 6.000,00 | 6.000,00 | 6.000,00 | |



GASTOS CON FINANCIACIÓN AFECTADA

INFORMACIÓN DE CADA UNIDAD DE GASTO

IDENTIFICACIÓN DEL GASTO

2006.2.INVER.97 - MATERIAL INVENTARIABLE ESCUELA UNIVERSITARIA DE ENFERMERIA

D) DESVIACIONES DE FINANCIACIÓN POR AGENTES

EJERCICIO 2010

| IDENTIFICACIÓN AGENTE | AÑO | INGRESOS PREVISTOS | DERECHOS RECONOCIDOS | COEFICIENTE FINANCIACIÓN | DESVIACIONES DE FINANCIACIÓN | |
|--|------|--------------------|----------------------|--------------------------|------------------------------|------------|
| | | | | | EN EL EJERCICIO | ACUMULADAS |
| G24219891 - CAJA ESPAÑA DE INVERSIONES | 2006 | | 6.000,00 | | | |
| | 2007 | | | | | |
| | 2008 | | | | | |
| | 2009 | | | | | |
| | 2010 | | | | | |
| TOTAL AGENTE | | 6.000,00 | 6.000,00 | 1,00 | -1.347,63 | 2.112,73 |
| TOTAL DESVIACIONES POSITIVAS | | | | | | 2.112,73 |
| TOTAL DESVIACIONES NEGATIVAS | | | | | 1.347,63 | |



GASTOS CON FINANCIACIÓN AFECTADA

INFORMACIÓN DE CADA UNIDAD DE GASTO

IDENTIFICACIÓN DEL GASTO 2006.2.INVER.102 - OBRAS VILLA ROMANA QUINTANILLA DE LA CUEZA

A) DATOS GENERALES IDENTIFICATIVOS

EJERCICIO 2010

| | | |
|---|--|---|
| FECHA INICIO 5 / 2006 DURACIÓN 4 años COEFICIENTE FINANCIACIÓN TOTAL 1,00 | APLICACIONES PRESUPUESTARIAS .91301 - PRESTAMOS ENTIDADES FINANCIERAS | AGENTES FINANCIADORES G24219891 - CAJA ESPAÑA DE INVERSIONES |
|---|--|---|

B) GESTIÓN DEL GASTO

| AÑO | GASTOS PREVISTOS | GASTO COMPROMETIDO | OBLIGACIONES RECONOCIDAS | GASTO PENDIENTE |
|-------|------------------|--------------------|--------------------------|-----------------|
| 2006 | | | | |
| 2007 | | | | |
| 2008 | | | | |
| 2009 | | | 12.000,00 | |
| 2010 | | | | |
| TOTAL | 12.000,00 | 12.000,00 | 12.000,00 | |

C) GESTIÓN DE LOS INGRESOS AFECTADOS

| AÑO | INGRESOS PREVISTOS | INGRESOS COMPROMETIDOS | DERECHOS RECONOCIDOS | INGRESOS PENDIENTES |
|-------|--------------------|------------------------|----------------------|---------------------|
| 2006 | | | 12.000,00 | |
| 2007 | | | | |
| 2008 | | | | |
| 2009 | | | | |
| 2010 | | | | |
| TOTAL | 12.000,00 | 12.000,00 | 12.000,00 | |



GASTOS CON FINANCIACIÓN AFECTADA

INFORMACIÓN DE CADA UNIDAD DE GASTO

IDENTIFICACIÓN DEL GASTO

2006.2.INVER.102 - OBRAS VILLA ROMANA QUINTANILLA DE LA CUEZA

D) DESVIACIONES DE FINANCIACIÓN POR AGENTES

EJERCICIO 2010

| IDENTIFICACIÓN AGENTE | AÑO | INGRESOS PREVISTOS | DERECHOS RECONOCIDOS | COEFICIENTE FINANCIACIÓN | DESVIACIONES DE FINANCIACIÓN | |
|--|------|--------------------|----------------------|--------------------------|------------------------------|------------|
| | | | | | EN EL EJERCICIO | ACUMULADAS |
| G24219891 - CAJA ESPAÑA DE INVERSIONES | 2006 | | 12.000,00 | | | |
| | 2007 | | | | | |
| | 2008 | | | | | |
| | 2009 | | | | | |
| | 2010 | | | | | |
| TOTAL AGENTE | | 12.000,00 | 12.000,00 | 1,00 | | |
| TOTAL DESVIACIONES POSITIVAS | | | | | | |
| TOTAL DESVIACIONES NEGATIVAS | | | | | | |



GASTOS CON FINANCIACIÓN AFECTADA

INFORMACIÓN DE CADA UNIDAD DE GASTO

IDENTIFICACIÓN DEL GASTO 2006.2.INVER.103 - MAQUINARIA, INSTALACIONES Y UTILLAJE TALLER RESTAURACION

A) DATOS GENERALES IDENTIFICATIVOS

EJERCICIO 2010

| | | |
|---|--|---|
| FECHA INICIO 5 / 2006 DURACIÓN 3 años COEFICIENTE FINANCIACIÓN TOTAL 1,00 | APLICACIONES PRESUPUESTARIAS .91301 - PRESTAMOS ENTIDADES FINANCIERAS | AGENTES FINANCIADORES G37244191 - CAJA DUERO |
|---|--|---|

B) GESTIÓN DEL GASTO

| AÑO | GASTOS PREVISTOS | GASTO COMPROMETIDO | OBLIGACIONES RECONOCIDAS | GASTO PENDIENTE |
|-------|------------------|--------------------|--------------------------|-----------------|
| 2006 | | | | |
| 2007 | | | | |
| 2008 | | | | |
| 2009 | | | | |
| 2010 | | | | |
| TOTAL | 5.000,00 | | | 5.000,00 |

C) GESTIÓN DE LOS INGRESOS AFECTADOS

| AÑO | INGRESOS PREVISTOS | INGRESOS COMPROMETIDOS | DERECHOS RECONOCIDOS | INGRESOS PENDIENTES |
|-------|--------------------|------------------------|----------------------|---------------------|
| 2006 | | | 5.000,00 | |
| 2007 | | | | |
| 2008 | | | | |
| 2009 | | | | |
| 2010 | | | | |
| TOTAL | 5.000,00 | 5.000,00 | 5.000,00 | |



GASTOS CON FINANCIACIÓN AFECTADA

INFORMACIÓN DE CADA UNIDAD DE GASTO

IDENTIFICACIÓN DEL GASTO

2006.2.INVER.103 - MAQUINARIA, INSTALACIONES Y UTILLAJE TALLER RESTAURACION

D) DESVIACIONES DE FINANCIACIÓN POR AGENTES

EJERCICIO 2010

| IDENTIFICACIÓN AGENTE | AÑO | INGRESOS PREVISTOS | DERECHOS RECONOCIDOS | COEFICIENTE FINANCIACIÓN | DESVIACIONES DE FINANCIACIÓN | |
|------------------------------|------|--------------------|----------------------|--------------------------|------------------------------|------------|
| | | | | | EN EL EJERCICIO | ACUMULADAS |
| G37244191 - CAJA DUERO | 2006 | | 5.000,00 | | | |
| | 2007 | | | | | |
| | 2008 | | | | | |
| | 2009 | | | | | |
| | 2010 | | | | | |
| TOTAL AGENTE | | 5.000,00 | 5.000,00 | 1,00 | | 5.000,00 |
| TOTAL DESVIACIONES POSITIVAS | | | | | | 5.000,00 |
| TOTAL DESVIACIONES NEGATIVAS | | | | | | |



GASTOS CON FINANCIACIÓN AFECTADA

INFORMACIÓN DE CADA UNIDAD DE GASTO

IDENTIFICACIÓN DEL GASTO 2006.2.INVER.104 - MOBILIARIO Y ENSERES TALLER RESTAURACION

A) DATOS GENERALES IDENTIFICATIVOS

EJERCICIO 2010

| | | |
|---|--|---|
| FECHA INICIO 5 / 2006 DURACIÓN 3 años COEFICIENTE FINANCIACIÓN TOTAL 1,00 | APLICACIONES PRESUPUESTARIAS .91301 - PRESTAMOS ENTIDADES FINANCIERAS | AGENTES FINANCIADORES G37244191 - CAJA DUERO |
|---|--|---|

B) GESTIÓN DEL GASTO

| AÑO | GASTOS PREVISTOS | GASTO COMPROMETIDO | OBLIGACIONES RECONOCIDAS | GASTO PENDIENTE |
|-------|------------------|--------------------|--------------------------|-----------------|
| 2006 | | | | |
| 2007 | | | | |
| 2008 | | | | |
| 2009 | | | | |
| 2010 | | | | |
| TOTAL | 7.000,00 | | | 7.000,00 |

C) GESTIÓN DE LOS INGRESOS AFECTADOS

| AÑO | INGRESOS PREVISTOS | INGRESOS COMPROMETIDOS | DERECHOS RECONOCIDOS | INGRESOS PENDIENTES |
|-------|--------------------|------------------------|----------------------|---------------------|
| 2006 | | | 7.000,00 | |
| 2007 | | | | |
| 2008 | | | | |
| 2009 | | | | |
| 2010 | | | | |
| TOTAL | 7.000,00 | 7.000,00 | 7.000,00 | |



GASTOS CON FINANCIACIÓN AFECTADA

INFORMACIÓN DE CADA UNIDAD DE GASTO

IDENTIFICACIÓN DEL GASTO

2006.2.INVER.104 - MOBILIARIO Y ENSERES TALLER RESTAURACION

D) DESVIACIONES DE FINANCIACIÓN POR AGENTES

EJERCICIO 2010

| IDENTIFICACIÓN AGENTE | AÑO | INGRESOS PREVISTOS | DERECHOS RECONOCIDOS | COEFICIENTE FINANCIACIÓN | DESVIACIONES DE FINANCIACIÓN | |
|------------------------------|------|--------------------|----------------------|--------------------------|------------------------------|------------|
| | | | | | EN EL EJERCICIO | ACUMULADAS |
| G37244191 - CAJA DUERO | 2006 | | 7.000,00 | | | |
| | 2007 | | | | | |
| | 2008 | | | | | |
| | 2009 | | | | | |
| | 2010 | | | | | |
| TOTAL AGENTE | | 7.000,00 | 7.000,00 | 1,00 | | 7.000,00 |
| TOTAL DESVIACIONES POSITIVAS | | | | | | 7.000,00 |
| TOTAL DESVIACIONES NEGATIVAS | | | | | | |



GASTOS CON FINANCIACIÓN AFECTADA

INFORMACIÓN DE CADA UNIDAD DE GASTO

IDENTIFICACIÓN DEL GASTO 2006.2.INVER.105 - OTRO MATERIAL INVENTARIABLE PATRIMONIO ARTISTICO Y CULTURAL

A) DATOS GENERALES IDENTIFICATIVOS

EJERCICIO 2010

| | | |
|---|--|---|
| FECHA INICIO 5 / 2006 DURACIÓN 3 años COEFICIENTE FINANCIACIÓN TOTAL 1,00 | APLICACIONES PRESUPUESTARIAS .91301 - PRESTAMOS ENTIDADES FINANCIERAS | AGENTES FINANCIADORES G37244191 - CAJA DUERO |
|---|--|---|

B) GESTIÓN DEL GASTO

| AÑO | GASTOS PREVISTOS | GASTO COMPROMETIDO | OBLIGACIONES RECONOCIDAS | GASTO PENDIENTE |
|-------|------------------|--------------------|--------------------------|-----------------|
| 2006 | | | 700,00 | |
| 2007 | | | 2.300,00 | |
| 2008 | | | | |
| 2009 | | | 3.000,00 | |
| 2010 | | | | |
| TOTAL | 6.000,00 | 6.000,00 | 6.000,00 | |

C) GESTIÓN DE LOS INGRESOS AFECTADOS

| AÑO | INGRESOS PREVISTOS | INGRESOS COMPROMETIDOS | DERECHOS RECONOCIDOS | INGRESOS PENDIENTES |
|-------|--------------------|------------------------|----------------------|---------------------|
| 2006 | | | 6.000,00 | |
| 2007 | | | | |
| 2008 | | | | |
| 2009 | | | | |
| 2010 | | | | |
| TOTAL | 6.000,00 | 6.000,00 | 6.000,00 | |



GASTOS CON FINANCIACIÓN AFECTADA

INFORMACIÓN DE CADA UNIDAD DE GASTO

IDENTIFICACIÓN DEL GASTO

2006.2.INVER.105 - OTRO MATERIAL INVENTARIABLE PATRIMONIO ARTISTICO Y CULTURAL

D) DESVIACIONES DE FINANCIACIÓN POR AGENTES

EJERCICIO 2010

| IDENTIFICACIÓN AGENTE | AÑO | INGRESOS PREVISTOS | DERECHOS RECONOCIDOS | COEFICIENTE FINANCIACIÓN | DESVIACIONES DE FINANCIACIÓN | |
|------------------------------|------|--------------------|----------------------|--------------------------|------------------------------|------------|
| | | | | | EN EL EJERCICIO | ACUMULADAS |
| G37244191 - CAJA DUERO | 2006 | | 6.000,00 | | | |
| | 2007 | | | | | |
| | 2008 | | | | | |
| | 2009 | | | | | |
| | 2010 | | | | | |
| TOTAL AGENTE | | 6.000,00 | 6.000,00 | 1,00 | | |
| TOTAL DESVIACIONES POSITIVAS | | | | | | |
| TOTAL DESVIACIONES NEGATIVAS | | | | | | |



GASTOS CON FINANCIACIÓN AFECTADA

INFORMACIÓN DE CADA UNIDAD DE GASTO

IDENTIFICACIÓN DEL GASTO 2007.2.INVER.6 - PLANEAMIENTO URBANISTICO 2007

A) DATOS GENERALES IDENTIFICATIVOS

EJERCICIO 2010

| | | |
|---|--|--|
| FECHA INICIO 6 / 2007 DURACIÓN 4 años COEFICIENTE FINANCIACIÓN TOTAL 1,00 | APLICACIONES PRESUPUESTARIAS .76207 - APORT. AYTOS. PLANEAMIENTO URBANISTICO 20 .91301 - PRESTAMOS ENTIDADES FINANCIERAS | AGENTES FINANCIADORES P3402800A - AYUNTAMIENTO DE BASCONES DE OJEDA G24219891 - CAJA ESPAÑA DE INVERSIONES |
|---|--|--|

B) GESTIÓN DEL GASTO

| AÑO | GASTOS PREVISTOS | GASTO COMPROMETIDO | OBLIGACIONES RECONOCIDAS | GASTO PENDIENTE |
|--------------|------------------|--------------------|--------------------------|-----------------|
| 2007 | | | | |
| 2008 | | | 24.745,00 | |
| 2009 | | | 3.346,00 | |
| 2010 | | | 26.579,00 | |
| TOTAL | 118.762,00 | 107.730,00 | 54.670,00 | 64.092,00 |

C) GESTIÓN DE LOS INGRESOS AFECTADOS

| AÑO | INGRESOS PREVISTOS | INGRESOS COMPROMETIDOS | DERECHOS RECONOCIDOS | INGRESOS PENDIENTES |
|--------------|--------------------|------------------------|----------------------|---------------------|
| 2007 | | | 118.762,00 | |
| 2008 | | | 4.698,00 | |
| 2009 | | | | |
| 2010 | | | -4.698,00 | |
| TOTAL | 118.762,00 | 123.460,00 | 118.762,00 | |



GASTOS CON FINANCIACIÓN AFECTADA

INFORMACIÓN DE CADA UNIDAD DE GASTO

IDENTIFICACIÓN DEL GASTO

2007.2.INVER.6 - PLANEAMIENTO URBANISTICO 2007

D) DESVIACIONES DE FINANCIACIÓN POR AGENTES

EJERCICIO 2010

| IDENTIFICACIÓN AGENTE | AÑO | INGRESOS PREVISTOS | DERECHOS RECONOCIDOS | COEFICIENTE FINANCIACIÓN | DESVIACIONES DE FINANCIACIÓN | |
|---|------|--------------------|----------------------|--------------------------|------------------------------|------------|
| | | | | | EN EL EJERCICIO | ACUMULADAS |
| P3402800A - AYUNTAMIENTO DE BASCON S DE OJEDA | 2007 | | | | | |
| | 2008 | | 4.698,00 | | | |
| | 2009 | | | | | |
| | 2010 | | -4.698,00 | | | |
| TOTAL AGENTE | | | | 0,00 | | |
| G24219891 - CAJA ESPAÑA DE INVERSIONES | 2007 | | 118.762,00 | | | |
| | 2008 | | | | | |
| | 2009 | | | | | |
| | 2010 | | | | | |
| TOTAL AGENTE | | 118.762,00 | 118.762,00 | 1,00 | -26.579,00 | 64.092,00 |
| TOTAL DESVIACIONES POSITIVAS | | | | | | 64.092,00 |
| TOTAL DESVIACIONES NEGATIVAS | | | | | 26.579,00 | |



GASTOS CON FINANCIACIÓN AFECTADA

INFORMACIÓN DE CADA UNIDAD DE GASTO

IDENTIFICACIÓN DEL GASTO 2007.2.INVER.7 - CONVENIO JUNTA CASTILLA Y LEON CARTOGRAFIA 2007

A) DATOS GENERALES IDENTIFICATIVOS

EJERCICIO 2010

| | | |
|---|--|---|
| FECHA INICIO 6 / 2007 DURACIÓN 4 años COEFICIENTE FINANCIACIÓN TOTAL 0,99 | APLICACIONES PRESUPUESTARIAS .91301 - PRESTAMOS ENTIDADES FINANCIERAS | AGENTES FINANCIADORES G24219891 - CAJA ESPAÑA DE INVERSIONES |
|---|--|---|

B) GESTIÓN DEL GASTO

| AÑO | GASTOS PREVISTOS | GASTO COMPROMETIDO | OBLIGACIONES RECONOCIDAS | GASTO PENDIENTE |
|-------|------------------|--------------------|--------------------------|-----------------|
| 2007 | | | 6.750,00 | |
| 2008 | | | 24.750,00 | |
| 2009 | | | | |
| 2010 | | | 13.732,76 | |
| TOTAL | 45.232,76 | 45.232,76 | 45.232,76 | |

C) GESTIÓN DE LOS INGRESOS AFECTADOS

| AÑO | INGRESOS PREVISTOS | INGRESOS COMPROMETIDOS | DERECHOS RECONOCIDOS | INGRESOS PENDIENTES |
|-------|--------------------|------------------------|----------------------|---------------------|
| 2007 | | | 50.000,00 | |
| 2008 | | | -5.000,00 | |
| 2009 | | | | |
| 2010 | | | | |
| TOTAL | 45.000,00 | 50.000,00 | 45.000,00 | |



GASTOS CON FINANCIACIÓN AFECTADA

INFORMACIÓN DE CADA UNIDAD DE GASTO

IDENTIFICACIÓN DEL GASTO

2007.2.INVER.7 - CONVENIO JUNTA CASTILLA Y LEON CARTOGRAFIA 2007

D) DESVIACIONES DE FINANCIACIÓN POR AGENTES

EJERCICIO 2010

| IDENTIFICACIÓN AGENTE | AÑO | INGRESOS PREVISTOS | DERECHOS RECONOCIDOS | COEFICIENTE FINANCIACIÓN | DESVIACIONES DE FINANCIACIÓN | |
|--|------|--------------------|----------------------|--------------------------|------------------------------|------------|
| | | | | | EN EL EJERCICIO | ACUMULADAS |
| G24219891 - CAJA ESPAÑA DE INVERSIONES | 2007 | | 50.000,00 | | | |
| | 2008 | | -5.000,00 | | | |
| | 2009 | | | | | |
| | 2010 | | | | | |
| TOTAL AGENTE | | 45.000,00 | 45.000,00 | 0,99 | -13.662,09 | |
| TOTAL DESVIACIONES POSITIVAS | | | | | | |
| TOTAL DESVIACIONES NEGATIVAS | | | | | | 13.662,09 |



GASTOS CON FINANCIACIÓN AFECTADA

INFORMACIÓN DE CADA UNIDAD DE GASTO

IDENTIFICACIÓN DEL GASTO 2007.2.INVER.8 - SUBVENCION AYUNTAMIENTOS CONSULTORIOS MEDICOS, CONVENIO 2007

A) DATOS GENERALES IDENTIFICATIVOS

EJERCICIO 2010

| | | |
|---|--|---|
| FECHA INICIO 6 / 2007 DURACIÓN 2 años COEFICIENTE FINANCIACIÓN TOTAL 1,00 | APLICACIONES PRESUPUESTARIAS .91301 - PRESTAMOS ENTIDADES FINANCIERAS | AGENTES FINANCIADORES G24219891 - CAJA ESPAÑA DE INVERSIONES |
|---|--|---|

B) GESTIÓN DEL GASTO

| AÑO | GASTOS PREVISTOS | GASTO COMPROMETIDO | OBLIGACIONES RECONOCIDAS | GASTO PENDIENTE |
|-------|------------------|--------------------|--------------------------|-----------------|
| 2007 | | | | |
| 2008 | | | 2.955,80 | |
| 2009 | | | 18.202,90 | |
| 2010 | | | | |
| TOTAL | 29.699,48 | 21.158,70 | 21.158,70 | 8.540,78 |

C) GESTIÓN DE LOS INGRESOS AFECTADOS

| AÑO | INGRESOS PREVISTOS | INGRESOS COMPROMETIDOS | DERECHOS RECONOCIDOS | INGRESOS PENDIENTES |
|-------|--------------------|------------------------|----------------------|---------------------|
| 2007 | | | 30.051,00 | |
| 2008 | | | -351,52 | |
| 2009 | | | | |
| 2010 | | | | |
| TOTAL | 29.699,48 | 30.051,00 | 29.699,48 | |



GASTOS CON FINANCIACIÓN AFECTADA

INFORMACIÓN DE CADA UNIDAD DE GASTO

IDENTIFICACIÓN DEL GASTO

2007.2.INVER.8 - SUBVENCION AYUNTAMIENTOS CONSULTORIOS MEDICOS, CONVENIO 2007

D) DESVIACIONES DE FINANCIACIÓN POR AGENTES

EJERCICIO 2010

| IDENTIFICACIÓN AGENTE | AÑO | INGRESOS PREVISTOS | DERECHOS RECONOCIDOS | COEFICIENTE FINANCIACIÓN | DESVIACIONES DE FINANCIACIÓN | |
|--|------|--------------------|----------------------|--------------------------|------------------------------|------------|
| | | | | | EN EL EJERCICIO | ACUMULADAS |
| G24219891 - CAJA ESPAÑA DE INVERSIONES | 2007 | | 30.051,00 | | | |
| | 2008 | | -351,52 | | | |
| | 2009 | | | | | |
| | 2010 | | | | | |
| TOTAL AGENTE | | 29.699,48 | 29.699,48 | 1,00 | | 8.540,78 |
| TOTAL DESVIACIONES POSITIVAS | | | | | | 8.540,78 |
| TOTAL DESVIACIONES NEGATIVAS | | | | | | |



GASTOS CON FINANCIACIÓN AFECTADA

INFORMACIÓN DE CADA UNIDAD DE GASTO

IDENTIFICACIÓN DEL GASTO 2007.2.INVER.10 - PLAN PROVINCIAL OBRAS Y SERVICIOS 2007

A) DATOS GENERALES IDENTIFICATIVOS

EJERCICIO 2010

| | | |
|---|--|--|
| FECHA INICIO 6 / 2007 DURACIÓN 2 años COEFICIENTE FINANCIACIÓN TOTAL 1,00 | APLICACIONES PRESUPUESTARIAS .72007 - APORTACION MAP PLAN PROV. OBRAS Y SERVICIO .76208 - APORT. AYTOS. PLAN PROV. OBRAS Y .91301 - PRESTAMOS ENTIDADES FINANCIERAS | AGENTES FINANCIADORES MAP - MINISTERIO PARA LAS ADMINISTRACIONES PUBLIC AYTOS. - AYUNTAMIENTOS G24219891 - CAJA ESPAÑA DE INVERSIONES |
|---|--|--|

B) GESTIÓN DEL GASTO

| AÑO | GASTOS PREVISTOS | GASTO COMPROMETIDO | OBLIGACIONES RECONOCIDAS | GASTO PENDIENTE |
|--------------|------------------|--------------------|--------------------------|-----------------|
| 2007 | | | 304.963,82 | |
| 2008 | | | 2.142.419,69 | |
| 2009 | | | 343.389,49 | |
| 2010 | | | | |
| TOTAL | 2.793.187,92 | 2.790.773,00 | 2.790.773,00 | 2.414,92 |

C) GESTIÓN DE LOS INGRESOS AFECTADOS

| AÑO | INGRESOS PREVISTOS | INGRESOS COMPROMETIDOS | DERECHOS RECONOCIDOS | INGRESOS PENDIENTES |
|--------------|--------------------|------------------------|----------------------|---------------------|
| 2007 | | | 2.052.633,73 | |
| 2008 | | | 644.856,94 | |
| 2009 | | | 95.697,25 | |
| 2010 | | | | |
| TOTAL | 2.793.187,92 | 2.793.187,92 | 2.793.187,92 | |



GASTOS CON FINANCIACIÓN AFECTADA

INFORMACIÓN DE CADA UNIDAD DE GASTO

IDENTIFICACIÓN DEL GASTO

2007.2.INVER.10 - PLAN PROVINCIAL OBRAS Y SERVICIOS 2007

D) DESVIACIONES DE FINANCIACIÓN POR AGENTES

EJERCICIO 2010

| IDENTIFICACIÓN AGENTE | AÑO | INGRESOS PREVISTOS | DERECHOS RECONOCIDOS | COEFICIENTE FINANCIACIÓN | DESVIACIONES DE FINANCIACIÓN | |
|---|------|--------------------|----------------------|--------------------------|------------------------------|------------|
| | | | | | EN EL EJERCICIO | ACUMULADAS |
| MAP - MINISTERIO PARA LAS ADMINISTRACIONES PUBLICAS | 2007 | | 820.135,43 | | | |
| | 2008 | | 242.225,31 | | | |
| | 2009 | | 30.282,33 | | | |
| | 2010 | | | | | |
| TOTAL AGENTE | | 1.092.643,07 | 1.092.643,07 | 0,39 | | 944,67 |
| G24219891 - CAJA ESPAÑA DE INVERSIONES | 2007 | | 1.169.061,84 | | | |
| | 2008 | | | | | |
| | 2009 | | | | | |
| | 2010 | | | | | |
| TOTAL AGENTE | | 1.169.061,84 | 1.169.061,84 | 0,42 | | 1.010,74 |
| AYTOS. - AYUNTAMIENTOS | 2007 | | 63.436,46 | | | |
| | 2008 | | 402.631,63 | | | |
| | 2009 | | 65.414,92 | | | |
| | 2010 | | | | | |
| TOTAL AGENTE | | 531.483,01 | 531.483,01 | 0,19 | | 459,51 |
| TOTAL DESVIACIONES POSITIVAS | | | | | | 2.414,92 |
| TOTAL DESVIACIONES NEGATIVAS | | | | | | |



GASTOS CON FINANCIACIÓN AFECTADA

INFORMACIÓN DE CADA UNIDAD DE GASTO

IDENTIFICACIÓN DEL GASTO 2007.2.INVER.11 - PLAN OBRAS DIPUTACION 2007

A) DATOS GENERALES IDENTIFICATIVOS

EJERCICIO 2010

| | | |
|---|--|---|
| FECHA INICIO 6 / 2007 DURACIÓN 2 años COEFICIENTE FINANCIACIÓN TOTAL 0,99 | APLICACIONES PRESUPUESTARIAS .76209 - APORTACION AYTOS. PLAN DIPUTACION 2007 .91301 - PRESTAMOS ENTIDADES FINANCIERAS .76212 - APORT. AYTOS. PLAN OBRAS DIPUTACION 2007 | AGENTES FINANCIADORES AYTOS. - AYUNTAMIENTOS G24219891 - CAJA ESPAÑA DE INVERSIONES |
|---|--|---|

B) GESTIÓN DEL GASTO

| AÑO | GASTOS PREVISTOS | GASTO COMPROMETIDO | OBLIGACIONES RECONOCIDAS | GASTO PENDIENTE |
|--------------|---------------------|---------------------|--------------------------|------------------|
| 2007 | | | 164.245,61 | |
| 2008 | | | 838.731,05 | |
| 2009 | | | 141.905,02 | |
| 2010 | | | 12.320,00 | |
| TOTAL | 1.182.172,82 | 1.157.201,68 | 1.157.201,68 | 24.971,14 |

C) GESTIÓN DE LOS INGRESOS AFECTADOS

| AÑO | INGRESOS PREVISTOS | INGRESOS COMPROMETIDOS | DERECHOS RECONOCIDOS | INGRESOS PENDIENTES |
|--------------|---------------------|------------------------|----------------------|---------------------|
| 2007 | | | 1.052.780,10 | |
| 2008 | | | 133.157,17 | |
| 2009 | | | -19.857,20 | |
| 2010 | | | 5.880,00 | |
| TOTAL | 1.171.960,07 | 1.192.319,50 | 1.171.960,07 | |



GASTOS CON FINANCIACIÓN AFECTADA

INFORMACIÓN DE CADA UNIDAD DE GASTO

IDENTIFICACIÓN DEL GASTO

2007.2.INVER.11 - PLAN OBRAS DIPUTACION 2007

D) DESVIACIONES DE FINANCIACIÓN POR AGENTES

EJERCICIO 2010

| IDENTIFICACIÓN AGENTE | AÑO | INGRESOS PREVISTOS | DERECHOS RECONOCIDOS | COEFICIENTE FINANCIACIÓN | DESVIACIONES DE FINANCIACIÓN | | |
|--|------|--------------------|----------------------|--------------------------|------------------------------|------------|-----------|
| | | | | | EN EL EJERCICIO | ACUMULADAS | |
| G24219891 - CAJA ESPAÑA DE INVERSIONES | 2007 | | 941.290,00 | | | | |
| | 2008 | | | | | | |
| | 2009 | | | | | | |
| | 2010 | | | | | | |
| TOTAL AGENTE | | 941.290,00 | 941.290,00 | 0,80 | -9.809,64 | 19.882,95 | |
| AYTOS. - AYUNTAMIENTOS | 2007 | | 111.490,10 | | | | |
| | 2008 | | 133.157,17 | | | | |
| | 2009 | | -19.857,20 | | | | |
| | 2010 | | 5.880,00 | | | | |
| TOTAL AGENTE | | 230.670,07 | 230.670,07 | 0,20 | 3.476,07 | 4.872,46 | |
| TOTAL DESVIACIONES POSITIVAS | | | | | | 5.818,72 | 24.755,41 |
| TOTAL DESVIACIONES NEGATIVAS | | | | | | 12.152,29 | |



GASTOS CON FINANCIACIÓN AFECTADA

INFORMACIÓN DE CADA UNIDAD DE GASTO

IDENTIFICACIÓN DEL GASTO 2007.2.INVER.12 - PLAN DE CARRETERAS PROVINCIALES 2007

A) DATOS GENERALES IDENTIFICATIVOS

EJERCICIO 2010

| | | |
|---|--|---|
| FECHA INICIO 6 / 2007 DURACIÓN 2 años COEFICIENTE FINANCIACIÓN TOTAL 1,00 | APLICACIONES PRESUPUESTARIAS .91301 - PRESTAMOS ENTIDADES FINANCIERAS | AGENTES FINANCIADORES G24219891 - CAJA ESPAÑA DE INVERSIONES |
|---|--|---|

B) GESTIÓN DEL GASTO

| AÑO | GASTOS PREVISTOS | GASTO COMPROMETIDO | OBLIGACIONES RECONOCIDAS | GASTO PENDIENTE |
|-------|------------------|--------------------|--------------------------|-----------------|
| 2007 | | | | |
| 2008 | | | | |
| 2009 | | | | |
| 2010 | | | 144.794,47 | |
| TOTAL | 300.000,00 | 284.849,99 | 144.794,47 | 155.205,53 |

C) GESTIÓN DE LOS INGRESOS AFECTADOS

| AÑO | INGRESOS PREVISTOS | INGRESOS COMPROMETIDOS | DERECHOS RECONOCIDOS | INGRESOS PENDIENTES |
|-------|--------------------|------------------------|----------------------|---------------------|
| 2007 | | | 300.000,00 | |
| 2008 | | | | |
| 2009 | | | | |
| 2010 | | | | |
| TOTAL | 300.000,00 | 300.000,00 | 300.000,00 | |



GASTOS CON FINANCIACIÓN AFECTADA

INFORMACIÓN DE CADA UNIDAD DE GASTO

IDENTIFICACIÓN DEL GASTO

2007.2.INVER.12 - PLAN DE CARRETERAS PROVINCIALES 2007

D) DESVIACIONES DE FINANCIACIÓN POR AGENTES

EJERCICIO 2010

| IDENTIFICACIÓN AGENTE | AÑO | INGRESOS PREVISTOS | DERECHOS RECONOCIDOS | COEFICIENTE FINANCIACIÓN | DESVIACIONES DE FINANCIACIÓN | |
|--|------|--------------------|----------------------|--------------------------|------------------------------|------------|
| | | | | | EN EL EJERCICIO | ACUMULADAS |
| G24219891 - CAJA ESPAÑA DE INVERSIONES | 2007 | | 300.000,00 | | | |
| | 2008 | | | | | |
| | 2009 | | | | | |
| | 2010 | | | | | |
| TOTAL AGENTE | | 300.000,00 | 300.000,00 | 1,00 | -144.794,47 | 155.205,53 |
| TOTAL DESVIACIONES POSITIVAS | | | | | | 155.205,53 |
| TOTAL DESVIACIONES NEGATIVAS | | | | | | 144.794,47 |



GASTOS CON FINANCIACIÓN AFECTADA

INFORMACIÓN DE CADA UNIDAD DE GASTO

IDENTIFICACIÓN DEL GASTO 2007.2.INVER.13 - FONDO DE COOPERACION LOCAL 2007

A) DATOS GENERALES IDENTIFICATIVOS

EJERCICIO 2010

| | | |
|-------------------------------------|---|--|
| FECHA INICIO 6 / 2007 | APLICACIONES PRESUPUESTARIAS | AGENTES FINANCIADORES |
| DURACIÓN 3 años | .76210 - APORT. AYTOS. FONDO COOPERACION LOCAL 20 | AYTOS. - AYUNTAMIENTOS |
| COEFICIENTE FINANCIACIÓN TOTAL 1,00 | .75080 - APORT. JUNTA CASTILLA Y LEON FONDO C. | Q9750005B - JUNTA DE CASTILLA Y LEON |
| | .91301 - PRÉSTAMOS ENTIDADES FINANCIERAS | G24219891 - CAJA ESPAÑA DE INVERSIONES |
| | .77001 - INCAUTACION GARANTIA DEFINITIVA | G09330796 - IBERAVAL, S.G.R. |

B) GESTIÓN DEL GASTO

| AÑO | GASTOS PREVISTOS | GASTO COMPROMETIDO | OBLIGACIONES RECONOCIDAS | GASTO PENDIENTE |
|--------------|---------------------|---------------------|--------------------------|------------------|
| 2007 | | | 825.441,74 | |
| 2008 | | | 4.270.536,21 | |
| 2009 | | | 572.621,93 | |
| 2010 | | | 13.678,00 | |
| TOTAL | 5.698.395,86 | 5.682.277,88 | 5.682.277,88 | 16.117,98 |

C) GESTIÓN DE LOS INGRESOS AFECTADOS

| AÑO | INGRESOS PREVISTOS | INGRESOS COMPROMETIDOS | DERECHOS RECONOCIDOS | INGRESOS PENDIENTES |
|--------------|---------------------|------------------------|----------------------|---------------------|
| 2007 | | | 4.726.571,88 | |
| 2008 | | | 911.875,99 | |
| 2009 | | | 66.071,58 | |
| 2010 | | | -11.677,55 | |
| TOTAL | 5.692.841,90 | 5.708.453,77 | 5.692.841,90 | |



GASTOS CON FINANCIACIÓN AFECTADA

INFORMACIÓN DE CADA UNIDAD DE GASTO

IDENTIFICACIÓN DEL GASTO

2007.2.INVER.13 - FONDO DE COOPERACION LOCAL 2007

D) DESVIACIONES DE FINANCIACIÓN POR AGENTES

EJERCICIO 2010

| IDENTIFICACIÓN AGENTE | AÑO | INGRESOS PREVISTOS | DERECHOS RECONOCIDOS | COEFICIENTE FINANCIACIÓN | DESVIACIONES DE FINANCIACIÓN | |
|---|------|--------------------|----------------------|--------------------------|------------------------------|------------|
| | | | | | EN EL EJERCICIO | ACUMULADAS |
| Q9750005B - JUNTA DE CASTILLA Y LEO N | 2007 | | 2.742.634,92 | | | |
| | 2008 | | | | | |
| | 2009 | | | | | |
| | 2010 | | -14.153,53 | | | |
| TOTAL AGENTE | | 2.728.481,39 | 2.728.481,39 | 0,48 | -20.702,77 | 7.717,54 |
| G24219891 - CAJA ESPAÑA DE INVERSIÓN NES | 2007 | | 1.809.573,03 | | | |
| | 2008 | | | | | |
| | 2009 | | | | | |
| | 2010 | | | | | |
| TOTAL AGENTE | | 1.809.573,03 | 1.809.573,03 | 0,32 | -4.343,56 | 5.118,40 |
| AYTOS. - AYUNTAMIENTOS | 2007 | | 174.363,93 | | | |
| | 2008 | | 911.875,99 | | | |
| | 2009 | | 64.751,58 | | | |
| | 2010 | | 2.475,98 | | | |
| TOTAL AGENTE | | 1.153.467,48 | 1.153.467,48 | 0,20 | -292,72 | 3.262,60 |
| G09330796 - IBERAVAL, S.G.R. | 2009 | | 1.320,00 | | | |
| | 2010 | | | | | |
| TOTAL AGENTE | | 1.320,00 | 1.320,00 | 0,00 | -3,17 | 3,73 |
| TOTAL DESVIACIONES POSITIVAS | | | | | | 16.102,27 |
| TOTAL DESVIACIONES NEGATIVAS | | | | | | 25.342,22 |



GASTOS CON FINANCIACIÓN AFECTADA

INFORMACIÓN DE CADA UNIDAD DE GASTO

IDENTIFICACIÓN DEL GASTO 2007.2.INVER.14 - SUBVENCION AYUNTAMIENTOS PARQUES INFANTILES

A) DATOS GENERALES IDENTIFICATIVOS

EJERCICIO 2010

| | | |
|---|--|---|
| FECHA INICIO 6 / 2007 DURACIÓN 2 años COEFICIENTE FINANCIACIÓN TOTAL 1,00 | APLICACIONES PRESUPUESTARIAS .91301 - PRESTAMOS ENTIDADES FINANCIERAS | AGENTES FINANCIADORES G24219891 - CAJA ESPAÑA DE INVERSIONES |
|---|--|---|

B) GESTIÓN DEL GASTO

| AÑO | GASTOS PREVISTOS | GASTO COMPROMETIDO | OBLIGACIONES RECONOCIDAS | GASTO PENDIENTE |
|-------|------------------|--------------------|--------------------------|-----------------|
| 2007 | | | | |
| 2008 | | | 43.454,66 | |
| 2009 | | | | |
| 2010 | | | | |
| TOTAL | 45.000,00 | 43.454,66 | 43.454,66 | 1.545,34 |

C) GESTIÓN DE LOS INGRESOS AFECTADOS

| AÑO | INGRESOS PREVISTOS | INGRESOS COMPROMETIDOS | DERECHOS RECONOCIDOS | INGRESOS PENDIENTES |
|-------|--------------------|------------------------|----------------------|---------------------|
| 2007 | | | 45.000,00 | |
| 2008 | | | | |
| 2009 | | | | |
| 2010 | | | | |
| TOTAL | 45.000,00 | 45.000,00 | 45.000,00 | |



GASTOS CON FINANCIACIÓN AFECTADA

INFORMACIÓN DE CADA UNIDAD DE GASTO

IDENTIFICACIÓN DEL GASTO

2007.2.INVER.14 - SUBVENCION AYUNTAMIENTOS PARQUES INFANTILES

D) DESVIACIONES DE FINANCIACIÓN POR AGENTES

EJERCICIO 2010

| IDENTIFICACIÓN AGENTE | AÑO | INGRESOS PREVISTOS | DERECHOS RECONOCIDOS | COEFICIENTE FINANCIACIÓN | DESVIACIONES DE FINANCIACIÓN | |
|--|------|--------------------|----------------------|--------------------------|------------------------------|------------|
| | | | | | EN EL EJERCICIO | ACUMULADAS |
| G24219891 - CAJA ESPAÑA DE INVERSIONES | 2007 | | 45.000,00 | | | |
| | 2008 | | | | | |
| | 2009 | | | | | |
| | 2010 | | | | | |
| TOTAL AGENTE | | 45.000,00 | 45.000,00 | 1,00 | | 1.545,34 |
| TOTAL DESVIACIONES POSITIVAS | | | | | | 1.545,34 |
| TOTAL DESVIACIONES NEGATIVAS | | | | | | |



GASTOS CON FINANCIACIÓN AFECTADA

INFORMACIÓN DE CADA UNIDAD DE GASTO

IDENTIFICACIÓN DEL GASTO 2007.2.INVER.15 - SUBV. AYTOS. OTRAS INVERSIONES AGRICULTURA Y GANADERIA

A) DATOS GENERALES IDENTIFICATIVOS

EJERCICIO 2010

| | | |
|---|--|---|
| FECHA INICIO 6 / 2007 DURACIÓN 2 años COEFICIENTE FINANCIACIÓN TOTAL 1,00 | APLICACIONES PRESUPUESTARIAS .91301 - PRESTAMOS ENTIDADES FINANCIERAS | AGENTES FINANCIADORES G24219891 - CAJA ESPAÑA DE INVERSIONES |
|---|--|---|

B) GESTIÓN DEL GASTO

| AÑO | GASTOS PREVISTOS | GASTO COMPROMETIDO | OBLIGACIONES RECONOCIDAS | GASTO PENDIENTE |
|-------|------------------|--------------------|--------------------------|-----------------|
| 2007 | | | | |
| 2008 | | | 61.305,11 | |
| 2009 | | | | |
| 2010 | | | | |
| TOTAL | 64.210,84 | 61.305,11 | 61.305,11 | 2.905,73 |

C) GESTIÓN DE LOS INGRESOS AFECTADOS

| AÑO | INGRESOS PREVISTOS | INGRESOS COMPROMETIDOS | DERECHOS RECONOCIDOS | INGRESOS PENDIENTES |
|-------|--------------------|------------------------|----------------------|---------------------|
| 2007 | | | 64.210,84 | |
| 2008 | | | | |
| 2009 | | | | |
| 2010 | | | | |
| TOTAL | 64.210,84 | 64.210,84 | 64.210,84 | |



GASTOS CON FINANCIACIÓN AFECTADA

INFORMACIÓN DE CADA UNIDAD DE GASTO

IDENTIFICACIÓN DEL GASTO

2007.2.INVER.15 - SUBV. AYTOS. OTRAS INVERSIONES AGRICULTURA Y GANADERIA

D) DESVIACIONES DE FINANCIACIÓN POR AGENTES

EJERCICIO 2010

| IDENTIFICACIÓN AGENTE | AÑO | INGRESOS PREVISTOS | DERECHOS RECONOCIDOS | COEFICIENTE FINANCIACIÓN | DESVIACIONES DE FINANCIACIÓN | |
|--|------|--------------------|----------------------|--------------------------|------------------------------|------------|
| | | | | | EN EL EJERCICIO | ACUMULADAS |
| G24219891 - CAJA ESPAÑA DE INVERSIONES | 2007 | | 64.210,84 | | | |
| | 2008 | | | | | |
| | 2009 | | | | | |
| | 2010 | | | | | |
| TOTAL AGENTE | | 64.210,84 | 64.210,84 | 1,00 | | 2.905,73 |
| TOTAL DESVIACIONES POSITIVAS | | | | | | 2.905,73 |
| TOTAL DESVIACIONES NEGATIVAS | | | | | | |



GASTOS CON FINANCIACIÓN AFECTADA

INFORMACIÓN DE CADA UNIDAD DE GASTO

IDENTIFICACIÓN DEL GASTO 2007.2.INVER.18 - SUBV. AYUNTAMIENTOS PLAN GARANTIA ABASTECIMIENTO 2007/2008

A) DATOS GENERALES IDENTIFICATIVOS

EJERCICIO 2010

| | | |
|---|---|---|
| FECHA INICIO 6 / 2007 DURACIÓN 3 años COEFICIENTE FINANCIACIÓN TOTAL 1,00 | APLICACIONES PRESUPUESTARIAS .91301 - PRESTAMOS ENTIDADES FINANCIERAS .45061 - APORT. JUNTA C. Y L. CONV. GARANT. ABAST. .75010 - APORT. JUNTA C. Y L. CONVENIO PLAN | AGENTES FINANCIADORES G24219891 - CAJA ESPAÑA DE INVERSIONES Q9750005B - JUNTA DE CASTILLA Y LEON |
|---|---|---|

B) GESTIÓN DEL GASTO

| AÑO | GASTOS PREVISTOS | GASTO COMPROMETIDO | OBLIGACIONES RECONOCIDAS | GASTO PENDIENTE |
|--------------|------------------|--------------------|--------------------------|-----------------|
| 2007 | | | 19.132,04 | |
| 2008 | | | 133.576,67 | |
| 2009 | | | | |
| 2010 | | | | |
| TOTAL | 153.113,39 | 152.708,71 | 152.708,71 | 404,68 |

C) GESTIÓN DE LOS INGRESOS AFECTADOS

| AÑO | INGRESOS PREVISTOS | INGRESOS COMPROMETIDOS | DERECHOS RECONOCIDOS | INGRESOS PENDIENTES |
|--------------|--------------------|------------------------|----------------------|---------------------|
| 2007 | | | 91.777,16 | |
| 2008 | | | 61.336,23 | |
| 2009 | | | | |
| 2010 | | | | |
| TOTAL | 153.113,39 | 153.113,39 | 153.113,39 | |



GASTOS CON FINANCIACIÓN AFECTADA

INFORMACIÓN DE CADA UNIDAD DE GASTO

IDENTIFICACIÓN DEL GASTO

2007.2.INVER.18 - SUBV. AYUNTAMIENTOS PLAN GARANTIA ABASTECIMIENTO 2007/2008

D) DESVIACIONES DE FINANCIACIÓN POR AGENTES

EJERCICIO 2010

| IDENTIFICACIÓN AGENTE | AÑO | INGRESOS PREVISTOS | DERECHOS RECONOCIDOS | COEFICIENTE FINANCIACIÓN | DESVIACIONES DE FINANCIACIÓN | |
|--|------|--------------------|----------------------|--------------------------|------------------------------|------------|
| | | | | | EN EL EJERCICIO | ACUMULADAS |
| Q9750005B - JUNTA DE CASTILLA Y LEO N | 2007 | | 62.977,16 | | | |
| | 2008 | | 61.336,23 | | | |
| | 2009 | | | | | |
| | 2010 | | | | | |
| TOTAL AGENTE | | 124.313,39 | 124.313,39 | 0,81 | | 328,56 |
| G24219891 - CAJA ESPAÑA DE INVERSIO NES | 2007 | | 28.800,00 | | | |
| | 2008 | | | | | |
| | 2009 | | | | | |
| | 2010 | | | | | |
| TOTAL AGENTE | | 28.800,00 | 28.800,00 | 0,19 | | 76,12 |
| TOTAL DESVIACIONES POSITIVAS | | | | | | 404,68 |
| TOTAL DESVIACIONES NEGATIVAS | | | | | | |



GASTOS CON FINANCIACIÓN AFECTADA

INFORMACIÓN DE CADA UNIDAD DE GASTO

IDENTIFICACIÓN DEL GASTO 2007.2.INVER.21 - SUBVENCIONES FOMENTO DE EMPLEO MEDIO RURAL

A) DATOS GENERALES IDENTIFICATIVOS

EJERCICIO 2010

| | | |
|---|---|--|
| FECHA INICIO 6 / 2007 DURACIÓN 2 años COEFICIENTE FINANCIACIÓN TOTAL 1,00 | APLICACIONES PRESUPUESTARIAS .619 - ENAJENACION DE OTRAS INVERSIONES | AGENTES FINANCIADORES 12741706M - PILAR GARCIA SALCEDO 13729778C - DARIA GARCIA SALCEDO B47372537 - LOGISTICA INTEGRAL PARDO, S.L. U34241596 - UTE PSN E ICOVP |
|---|---|--|

B) GESTIÓN DEL GASTO

| AÑO | GASTOS PREVISTOS | GASTO COMPROMETIDO | OBLIGACIONES RECONOCIDAS | GASTO PENDIENTE |
|-------|------------------|--------------------|--------------------------|-----------------|
| 2007 | | | | |
| 2008 | | | 80.036,07 | |
| 2009 | | | 8.302,03 | |
| 2010 | | | | |
| TOTAL | 126.156,00 | 88.338,10 | 88.338,10 | 37.817,90 |

C) GESTIÓN DE LOS INGRESOS AFECTADOS

| AÑO | INGRESOS PREVISTOS | INGRESOS COMPROMETIDOS | DERECHOS RECONOCIDOS | INGRESOS PENDIENTES |
|-------|--------------------|------------------------|----------------------|---------------------|
| 2007 | | | 126.156,00 | |
| 2008 | | | | |
| 2009 | | | | |
| 2010 | | | | |
| TOTAL | 126.156,00 | 126.156,00 | 126.156,00 | |



GASTOS CON FINANCIACIÓN AFECTADA

INFORMACIÓN DE CADA UNIDAD DE GASTO

IDENTIFICACIÓN DEL GASTO

2007.2.INVER.21 - SUBVENCIONES FOMENTO DE EMPLEO MEDIO RURAL

D) DESVIACIONES DE FINANCIACIÓN POR AGENTES

EJERCICIO 2010

| IDENTIFICACIÓN AGENTE | AÑO | INGRESOS PREVISTOS | DERECHOS RECONOCIDOS | COEFICIENTE FINANCIACIÓN | DESVIACIONES DE FINANCIACIÓN | |
|---|------|--------------------|----------------------|--------------------------|------------------------------|------------|
| | | | | | EN EL EJERCICIO | ACUMULADAS |
| 12741706M - PILAR GARCIA SALCEDO | 2007 | | 23.500,00 | | | |
| | 2008 | | | | | |
| | 2009 | | | | | |
| | 2010 | | | | | |
| TOTAL AGENTE | | 23.500,00 | 23.500,00 | 0,19 | | 7.044,62 |
| 13729778C - DARIA GARCIA SALCEDO | 2007 | | 31.686,61 | | | |
| | 2008 | | | | | |
| | 2009 | | | | | |
| | 2010 | | | | | |
| TOTAL AGENTE | | 31.686,61 | 31.686,61 | 0,25 | | 9.498,72 |
| B47372537 - LOGISTICA INTEGRAL PARD O, S.L. | 2007 | | 70.969,39 | | | |
| | 2008 | | -70.969,39 | | | |
| | 2009 | | | | | |
| | 2010 | | | | | |
| TOTAL AGENTE | | | | 0,00 | | |
| U34241596 - UTE PSN E ICOVP | 2008 | | 70.969,39 | | | |
| | 2009 | | | | | |
| | 2010 | | | | | |
| TOTAL AGENTE | | 70.969,39 | 70.969,39 | 0,56 | | 21.274,56 |
| TOTAL DESVIACIONES POSITIVAS | | | | | | 37.817,90 |
| TOTAL DESVIACIONES NEGATIVAS | | | | | | |



GASTOS CON FINANCIACIÓN AFECTADA

INFORMACIÓN DE CADA UNIDAD DE GASTO

IDENTIFICACIÓN DEL GASTO 2007.2.INVER.22 - SUBVENCIONES AYUNTAMIENTOS MEJORAS MEDIOAMBIENTALES

A) DATOS GENERALES IDENTIFICATIVOS

EJERCICIO 2010

| | | |
|---|---|--|
| FECHA INICIO 6 / 2007 DURACIÓN 2 años COEFICIENTE FINANCIACIÓN TOTAL 1,00 | APLICACIONES PRESUPUESTARIAS .39901 - RECURSOS EVENTUALES .619 - ENAJENACION DE OTRAS INVERSIONES | AGENTES FINANCIADORES B47372537 - LOGISTICA INTEGRAL PARDO, S.L. U34241596 - UTE PSN E ICOVP |
|---|---|--|

B) GESTIÓN DEL GASTO

| AÑO | GASTOS PREVISTOS | GASTO COMPROMETIDO | OBLIGACIONES RECONOCIDAS | GASTO PENDIENTE |
|-------|------------------|--------------------|--------------------------|-----------------|
| 2007 | | | | |
| 2008 | | | 172.250,78 | |
| 2009 | | | 1.200,34 | |
| 2010 | | | | |
| TOTAL | 178.377,27 | 173.451,12 | 173.451,12 | 4.926,15 |

C) GESTIÓN DE LOS INGRESOS AFECTADOS

| AÑO | INGRESOS PREVISTOS | INGRESOS COMPROMETIDOS | DERECHOS RECONOCIDOS | INGRESOS PENDIENTES |
|-------|--------------------|------------------------|----------------------|---------------------|
| 2007 | | | 182.129,61 | |
| 2008 | | | -3.752,34 | |
| 2009 | | | | |
| 2010 | | | | |
| TOTAL | 178.377,27 | 264.309,65 | 178.377,27 | |



GASTOS CON FINANCIACIÓN AFECTADA

INFORMACIÓN DE CADA UNIDAD DE GASTO

IDENTIFICACIÓN DEL GASTO

2007.2.INVER.22 - SUBVENCIONES AYUNTAMIENTOS MEJORAS MEDIOAMBIENTALES

D) DESVIACIONES DE FINANCIACIÓN POR AGENTES

EJERCICIO 2010

| IDENTIFICACIÓN AGENTE | AÑO | INGRESOS PREVISTOS | DERECHOS RECONOCIDOS | COEFICIENTE FINANCIACIÓN | DESVIACIONES DE FINANCIACIÓN | |
|---|------|--------------------|----------------------|--------------------------|------------------------------|------------|
| | | | | | EN EL EJERCICIO | ACUMULADAS |
| B47372537 - LOGISTICA INTEGRAL PARD O, S.L. | 2007 | | 182.129,61 | | | |
| | 2008 | | -99.949,57 | | | |
| | 2009 | | | | | |
| | 2010 | | | | | |
| TOTAL AGENTE | | 82.180,04 | 82.180,04 | 0,46 | | 2.269,52 |
| U34241596 - UTE PSN E ICOVP | 2008 | | 96.197,23 | | | |
| | 2009 | | | | | |
| | 2010 | | | | | |
| TOTAL AGENTE | | 96.197,23 | 96.197,23 | 0,54 | | 2.656,63 |
| TOTAL DESVIACIONES POSITIVAS | | | | | | 4.926,15 |
| TOTAL DESVIACIONES NEGATIVAS | | | | | | |



GASTOS CON FINANCIACIÓN AFECTADA

INFORMACIÓN DE CADA UNIDAD DE GASTO

IDENTIFICACIÓN DEL GASTO 2007.2.INVER.23 - SUBVENCIONES ENTIDADES MENORES MEJORAS MEDIOAMBIENTALES

A) DATOS GENERALES IDENTIFICATIVOS

EJERCICIO 2010

| | | |
|---|---|--|
| FECHA INICIO 6 / 2007 DURACIÓN 2 años COEFICIENTE FINANCIACIÓN TOTAL 1,00 | APLICACIONES PRESUPUESTARIAS .619 - ENAJENACION DE OTRAS INVERSIONES | AGENTES FINANCIADORES B47372537 - LOGISTICA INTEGRAL PARDO, S.L. U34241596 - UTE PSN E ICOVP |
|---|---|--|

B) GESTIÓN DEL GASTO

| AÑO | GASTOS PREVISTOS | GASTO COMPROMETIDO | OBLIGACIONES RECONOCIDAS | GASTO PENDIENTE |
|-------|------------------|--------------------|--------------------------|-----------------|
| 2007 | | | | |
| 2008 | | | 7.900,00 | |
| 2009 | | | | |
| 2010 | | | | |
| TOTAL | 10.300,00 | 7.900,00 | 7.900,00 | 2.400,00 |

C) GESTIÓN DE LOS INGRESOS AFECTADOS

| AÑO | INGRESOS PREVISTOS | INGRESOS COMPROMETIDOS | DERECHOS RECONOCIDOS | INGRESOS PENDIENTES |
|-------|--------------------|------------------------|----------------------|---------------------|
| 2007 | | | 10.300,00 | |
| 2008 | | | | |
| 2009 | | | | |
| 2010 | | | | |
| TOTAL | 10.300,00 | 10.300,00 | 10.300,00 | |



GASTOS CON FINANCIACIÓN AFECTADA

INFORMACIÓN DE CADA UNIDAD DE GASTO

IDENTIFICACIÓN DEL GASTO

2007.2.INVER.23 - SUBVENCIONES ENTIDADES MENORES MEJORAS MEDIOAMBIENTALES

D) DESVIACIONES DE FINANCIACIÓN POR AGENTES

EJERCICIO 2010

| IDENTIFICACIÓN AGENTE | AÑO | INGRESOS PREVISTOS | DERECHOS RECONOCIDOS | COEFICIENTE FINANCIACIÓN | DESVIACIONES DE FINANCIACIÓN | |
|---|------|--------------------|----------------------|--------------------------|------------------------------|------------|
| | | | | | EN EL EJERCICIO | ACUMULADAS |
| B47372537 - LOGISTICA INTEGRAL PARD O, S.L. | 2007 | | 10.300,00 | | | |
| | 2008 | | -10.300,00 | | | |
| | 2009 | | | | | |
| | 2010 | | | | | |
| TOTAL AGENTE | | | | 0,00 | | |
| U34241596 - UTE PSN E ICOVP | 2008 | | 10.300,00 | | | |
| | 2009 | | | | | |
| | 2010 | | | | | |
| TOTAL AGENTE | | 10.300,00 | 10.300,00 | 1,00 | | 2.400,00 |
| TOTAL DESVIACIONES POSITIVAS | | | | | | 2.400,00 |
| TOTAL DESVIACIONES NEGATIVAS | | | | | | |



GASTOS CON FINANCIACIÓN AFECTADA

INFORMACIÓN DE CADA UNIDAD DE GASTO

IDENTIFICACIÓN DEL GASTO 2007.2.INVER.24 - SUBVENCIONES AYUNTAMIENTOS INVERSIONES EN PARQUES COMARCALES

A) DATOS GENERALES IDENTIFICATIVOS

EJERCICIO 2010

| | | |
|---|---|--|
| FECHA INICIO 6 / 2007 DURACIÓN 2 años COEFICIENTE FINANCIACIÓN TOTAL 1,00 | APLICACIONES PRESUPUESTARIAS .619 - ENAJENACION DE OTRAS INVERSIONES | AGENTES FINANCIADORES B47372537 - LOGISTICA INTEGRAL PARDO, S.L. U34241596 - UTE PSN E ICOVP |
|---|---|--|

B) GESTIÓN DEL GASTO

| AÑO | GASTOS PREVISTOS | GASTO COMPROMETIDO | OBLIGACIONES RECONOCIDAS | GASTO PENDIENTE |
|-------|------------------|--------------------|--------------------------|-----------------|
| 2007 | | | | |
| 2008 | | | 26.493,03 | |
| 2009 | | | | |
| 2010 | | | | |
| TOTAL | 26.520,00 | 26.493,03 | 26.493,03 | 26,97 |

C) GESTIÓN DE LOS INGRESOS AFECTADOS

| AÑO | INGRESOS PREVISTOS | INGRESOS COMPROMETIDOS | DERECHOS RECONOCIDOS | INGRESOS PENDIENTES |
|-------|--------------------|------------------------|----------------------|---------------------|
| 2007 | | | 26.520,00 | |
| 2008 | | | | |
| 2009 | | | | |
| 2010 | | | | |
| TOTAL | 26.520,00 | 26.520,00 | 26.520,00 | |



GASTOS CON FINANCIACIÓN AFECTADA

INFORMACIÓN DE CADA UNIDAD DE GASTO

IDENTIFICACIÓN DEL GASTO

2007.2.INVER.24 - SUBVENCIONES AYUNTAMIENTOS INVERSIONES EN PARQUES COMARCALES

D) DESVIACIONES DE FINANCIACIÓN POR AGENTES

EJERCICIO 2010

| IDENTIFICACIÓN AGENTE | AÑO | INGRESOS PREVISTOS | DERECHOS RECONOCIDOS | COEFICIENTE FINANCIACIÓN | DESVIACIONES DE FINANCIACIÓN | |
|---|------|--------------------|----------------------|--------------------------|------------------------------|------------|
| | | | | | EN EL EJERCICIO | ACUMULADAS |
| B47372537 - LOGISTICA INTEGRAL PARD O, S.L. | 2007 | | 26.520,00 | | | |
| | 2008 | | -26.520,00 | | | |
| | 2009 | | | | | |
| | 2010 | | | | | |
| TOTAL AGENTE | | | | 0,00 | | |
| U34241596 - UTE PSN E ICOVP | 2008 | | 26.520,00 | | | |
| | 2009 | | | | | |
| | 2010 | | | | | |
| TOTAL AGENTE | | 26.520,00 | 26.520,00 | 1,00 | | 26,97 |
| TOTAL DESVIACIONES POSITIVAS | | | | | | 26,97 |
| TOTAL DESVIACIONES NEGATIVAS | | | | | | |



GASTOS CON FINANCIACIÓN AFECTADA

INFORMACIÓN DE CADA UNIDAD DE GASTO

IDENTIFICACIÓN DEL GASTO 2007.2.INVER.30 - ENSANCHE Y REFUERZO DEL FIRME DE CTAS. DE LA DIPUTACION, FASE I

A) DATOS GENERALES IDENTIFICATIVOS

EJERCICIO 2010

| | | |
|-------------------------------------|---|--------------------------------------|
| FECHA INICIO 11 / 2007 | APLICACIONES PRESUPUESTARIAS | AGENTES FINANCIADORES |
| DURACIÓN 3 años | .75020 - SUBV. CONSEJERIA FOMENTO CONVENIO 1ª FAS | Q9750005B - JUNTA DE CASTILLA Y LEON |
| COEFICIENTE FINANCIACIÓN TOTAL 1,00 | .75021 - SUBV. CONSEJERIA FOMENTO CONVENIO 1ª | |
| | .75084 - CONVENIO JUNTA ENSANCHE Y REFUERZO | |

B) GESTIÓN DEL GASTO

| AÑO | GASTOS PREVISTOS | GASTO COMPROMETIDO | OBLIGACIONES RECONOCIDAS | GASTO PENDIENTE |
|--------------|---------------------|--------------------|--------------------------|-------------------|
| 2007 | | | | |
| 2008 | | | | |
| 2009 | | | 295.782,06 | |
| 2010 | | | 194.000,00 | |
| TOTAL | 1.000.000,00 | 489.782,06 | 489.782,06 | 510.217,94 |

C) GESTIÓN DE LOS INGRESOS AFECTADOS

| AÑO | INGRESOS PREVISTOS | INGRESOS COMPROMETIDOS | DERECHOS RECONOCIDOS | INGRESOS PENDIENTES |
|--------------|---------------------|------------------------|----------------------|---------------------|
| 2007 | | | 250.000,00 | |
| 2008 | | | | |
| 2009 | | | 45.782,06 | |
| 2010 | | | 200.966,60 | |
| TOTAL | 1.000.000,00 | 1.000.000,00 | 496.748,66 | 503.251,34 |



GASTOS CON FINANCIACIÓN AFECTADA

INFORMACIÓN DE CADA UNIDAD DE GASTO

IDENTIFICACIÓN DEL GASTO

2007.2.INVER.30 - ENSANCHE Y REFUERZO DEL FIRME DE CTRAS. DE LA DIPUTACION, FASE I

D) DESVIACIONES DE FINANCIACIÓN POR AGENTES

EJERCICIO 2010

| IDENTIFICACIÓN AGENTE | AÑO | INGRESOS PREVISTOS | DERECHOS RECONOCIDOS | COEFICIENTE FINANCIACIÓN | DESVIACIONES DE FINANCIACIÓN | |
|--|------|--------------------|----------------------|--------------------------|------------------------------|------------|
| | | | | | EN EL EJERCICIO | ACUMULADAS |
| Q9750005B - JUNTA DE CASTILLA Y LEO N | 2007 | | 250.000,00 | | | |
| | 2008 | | | | | |
| | 2009 | | 45.782,06 | | | |
| | 2010 | | 200.966,60 | | | |
| TOTAL AGENTE | | 1.000.000,00 | 496.748,66 | 1,00 | 6.966,60 | 6.966,60 |
| TOTAL DESVIACIONES POSITIVAS | | | | | 6.966,60 | 6.966,60 |
| TOTAL DESVIACIONES NEGATIVAS | | | | | | |



GASTOS CON FINANCIACIÓN AFECTADA

INFORMACIÓN DE CADA UNIDAD DE GASTO

IDENTIFICACIÓN DEL GASTO 2007.2.INVER.32 - SUBVENCION AYUNTAMIENTOS CUÑAS QUITANIEVES

A) DATOS GENERALES IDENTIFICATIVOS

EJERCICIO 2010

| | | |
|---|---|--|
| FECHA INICIO 9 / 2007 DURACIÓN 1 años COEFICIENTE FINANCIACIÓN TOTAL 1,00 | APLICACIONES PRESUPUESTARIAS .619 - ENAJENACION DE OTRAS INVERSIONES | AGENTES FINANCIADORES B34234807 - EQUISIDER, S.L. |
|---|---|--|

B) GESTIÓN DEL GASTO

| AÑO | GASTOS PREVISTOS | GASTO COMPROMETIDO | OBLIGACIONES RECONOCIDAS | GASTO PENDIENTE |
|-------|------------------|--------------------|--------------------------|-----------------|
| 2007 | | | | |
| 2008 | | | | |
| 2009 | | | 8.325,53 | |
| 2010 | | | 16.086,09 | |
| TOTAL | 30.000,00 | 24.411,62 | 24.411,62 | 5.588,38 |

C) GESTIÓN DE LOS INGRESOS AFECTADOS

| AÑO | INGRESOS PREVISTOS | INGRESOS COMPROMETIDOS | DERECHOS RECONOCIDOS | INGRESOS PENDIENTES |
|-------|--------------------|------------------------|----------------------|---------------------|
| 2007 | | | 30.000,00 | |
| 2008 | | | | |
| 2009 | | | | |
| 2010 | | | | |
| TOTAL | 30.000,00 | 30.000,00 | 30.000,00 | |



GASTOS CON FINANCIACIÓN AFECTADA

INFORMACIÓN DE CADA UNIDAD DE GASTO

IDENTIFICACIÓN DEL GASTO

2007.2.INVER.32 - SUBVENCION AYUNTAMIENTOS CUÑAS QUITANIEVES

D) DESVIACIONES DE FINANCIACIÓN POR AGENTES

EJERCICIO 2010

| IDENTIFICACIÓN AGENTE | AÑO | INGRESOS PREVISTOS | DERECHOS RECONOCIDOS | COEFICIENTE FINANCIACIÓN | DESVIACIONES DE FINANCIACIÓN | |
|------------------------------|------|--------------------|----------------------|--------------------------|------------------------------|------------|
| | | | | | EN EL EJERCICIO | ACUMULADAS |
| B34234807 - EQUISIDER, S.L. | 2007 | | 30.000,00 | | | |
| | 2008 | | | | | |
| | 2009 | | | | | |
| | 2010 | | | | | |
| TOTAL AGENTE | | 30.000,00 | 30.000,00 | 1,00 | -16.086,09 | 5.588,38 |
| TOTAL DESVIACIONES POSITIVAS | | | | | | 5.588,38 |
| TOTAL DESVIACIONES NEGATIVAS | | | | | | 16.086,09 |



GASTOS CON FINANCIACIÓN AFECTADA

INFORMACIÓN DE CADA UNIDAD DE GASTO

IDENTIFICACIÓN DEL GASTO 2007.2.INVER.34 - OBRAS ACONDICIONAMIENTO EDIFICIO FUENTES DE VALDEPERO

A) DATOS GENERALES IDENTIFICATIVOS

EJERCICIO 2010

| | | |
|---|---|--|
| FECHA INICIO 9 / 2007 DURACIÓN 1 años COEFICIENTE FINANCIACIÓN TOTAL 1,00 | APLICACIONES PRESUPUESTARIAS .619 - ENAJENACION DE OTRAS INVERSIONES | AGENTES FINANCIADORES B34234807 - EQUISIDER, S.L. |
|---|---|--|

B) GESTIÓN DEL GASTO

| AÑO | GASTOS PREVISTOS | GASTO COMPROMETIDO | OBLIGACIONES RECONOCIDAS | GASTO PENDIENTE |
|-------|------------------|--------------------|--------------------------|-----------------|
| 2007 | | | | |
| 2008 | | | 6.174,22 | |
| 2009 | | | | |
| 2010 | | | 366,56 | |
| TOTAL | 10.563,36 | 6.540,78 | 6.540,78 | 4.022,58 |

C) GESTIÓN DE LOS INGRESOS AFECTADOS

| AÑO | INGRESOS PREVISTOS | INGRESOS COMPROMETIDOS | DERECHOS RECONOCIDOS | INGRESOS PENDIENTES |
|-------|--------------------|------------------------|----------------------|---------------------|
| 2007 | | | 10.563,36 | |
| 2008 | | | | |
| 2009 | | | | |
| 2010 | | | | |
| TOTAL | 10.563,36 | 10.563,36 | 10.563,36 | |



GASTOS CON FINANCIACIÓN AFECTADA

INFORMACIÓN DE CADA UNIDAD DE GASTO

IDENTIFICACIÓN DEL GASTO

2007.2.INVER.34 - OBRAS ACONDICIONAMIENTO EDIFICIO FUENTES DE VALDEPERO

D) DESVIACIONES DE FINANCIACIÓN POR AGENTES

EJERCICIO 2010

| IDENTIFICACIÓN AGENTE | AÑO | INGRESOS PREVISTOS | DERECHOS RECONOCIDOS | COEFICIENTE FINANCIACIÓN | DESVIACIONES DE FINANCIACIÓN | |
|------------------------------|------|--------------------|----------------------|--------------------------|------------------------------|------------|
| | | | | | EN EL EJERCICIO | ACUMULADAS |
| B34234807 - EQUISIDER, S.L. | 2007 | | 10.563,36 | | | |
| | 2008 | | | | | |
| | 2009 | | | | | |
| | 2010 | | | | | |
| TOTAL AGENTE | | 10.563,36 | 10.563,36 | 1,00 | -366,56 | 4.022,58 |
| TOTAL DESVIACIONES POSITIVAS | | | | | | 4.022,58 |
| TOTAL DESVIACIONES NEGATIVAS | | | | | | 366,56 |



GASTOS CON FINANCIACIÓN AFECTADA

INFORMACIÓN DE CADA UNIDAD DE GASTO

IDENTIFICACIÓN DEL GASTO 2007.2.INVER.36 - SUBVENCION AYUNTAMIENTOS PROMOCION Y DESARROLLO INDUSTRIAL

A) DATOS GENERALES IDENTIFICATIVOS

EJERCICIO 2010

| | | |
|---|---|--|
| FECHA INICIO 9 / 2007 DURACIÓN 1 años COEFICIENTE FINANCIACIÓN TOTAL 1,00 | APLICACIONES PRESUPUESTARIAS .619 - ENAJENACION DE OTRAS INVERSIONES | AGENTES FINANCIADORES B34234807 - EQUISIDER, S.L. |
|---|---|--|

B) GESTIÓN DEL GASTO

| AÑO | GASTOS PREVISTOS | GASTO COMPROMETIDO | OBLIGACIONES RECONOCIDAS | GASTO PENDIENTE |
|-------|------------------|--------------------|--------------------------|-----------------|
| 2007 | | | | |
| 2008 | | | 21.960,00 | |
| 2009 | | | 51.825,84 | |
| 2010 | | | | |
| TOTAL | 73.785,84 | 73.785,84 | 73.785,84 | |

C) GESTIÓN DE LOS INGRESOS AFECTADOS

| AÑO | INGRESOS PREVISTOS | INGRESOS COMPROMETIDOS | DERECHOS RECONOCIDOS | INGRESOS PENDIENTES |
|-------|--------------------|------------------------|----------------------|---------------------|
| 2007 | | | 73.785,84 | |
| 2008 | | | | |
| 2009 | | | | |
| 2010 | | | | |
| TOTAL | 73.785,84 | 73.785,84 | 73.785,84 | |



GASTOS CON FINANCIACIÓN AFECTADA

INFORMACIÓN DE CADA UNIDAD DE GASTO

IDENTIFICACIÓN DEL GASTO

2007.2.INVER.36 - SUBVENCION AYUNTAMIENTOS PROMOCION Y DESARROLLO INDUSTRIAL

D) DESVIACIONES DE FINANCIACIÓN POR AGENTES

EJERCICIO 2010

| IDENTIFICACIÓN AGENTE | AÑO | INGRESOS PREVISTOS | DERECHOS RECONOCIDOS | COEFICIENTE FINANCIACIÓN | DESVIACIONES DE FINANCIACIÓN | |
|------------------------------|------|--------------------|----------------------|--------------------------|------------------------------|------------|
| | | | | | EN EL EJERCICIO | ACUMULADAS |
| B34234807 - EQUISIDER, S.L. | 2007 | | 73.785,84 | | | |
| | 2008 | | | | | |
| | 2009 | | | | | |
| | 2010 | | | | | |
| TOTAL AGENTE | | 73.785,84 | 73.785,84 | 1,00 | | |
| TOTAL DESVIACIONES POSITIVAS | | | | | | |
| TOTAL DESVIACIONES NEGATIVAS | | | | | | |



GASTOS CON FINANCIACIÓN AFECTADA

INFORMACIÓN DE CADA UNIDAD DE GASTO

IDENTIFICACIÓN DEL GASTO 2007.2.INVER.37 - SUBVENCIONES PROYECTOS INVERSION LEADER Y PRODER

A) DATOS GENERALES IDENTIFICATIVOS

EJERCICIO 2010

| | | |
|---|---|--|
| FECHA INICIO 9 / 2007 DURACIÓN 1 años COEFICIENTE FINANCIACIÓN TOTAL 1,00 | APLICACIONES PRESUPUESTARIAS .619 - ENAJENACION DE OTRAS INVERSIONES | AGENTES FINANCIADORES B34234807 - EQUISIDER, S.L. |
|---|---|--|

B) GESTIÓN DEL GASTO

| AÑO | GASTOS PREVISTOS | GASTO COMPROMETIDO | OBLIGACIONES RECONOCIDAS | GASTO PENDIENTE |
|-------|------------------|--------------------|--------------------------|-----------------|
| 2007 | | | 192.421,23 | |
| 2008 | | | 6.506,49 | |
| 2009 | | | | |
| 2010 | | | | |
| TOTAL | 202.255,08 | 198.927,72 | 198.927,72 | 3.327,36 |

C) GESTIÓN DE LOS INGRESOS AFECTADOS

| AÑO | INGRESOS PREVISTOS | INGRESOS COMPROMETIDOS | DERECHOS RECONOCIDOS | INGRESOS PENDIENTES |
|-------|--------------------|------------------------|----------------------|---------------------|
| 2007 | | | 202.255,08 | |
| 2008 | | | | |
| 2009 | | | | |
| 2010 | | | | |
| TOTAL | 202.255,08 | 202.255,08 | 202.255,08 | |



GASTOS CON FINANCIACIÓN AFECTADA

INFORMACIÓN DE CADA UNIDAD DE GASTO

IDENTIFICACIÓN DEL GASTO

2007.2.INVER.37 - SUBVENCIONES PROYECTOS INVERSION LEADER Y PRODER

D) DESVIACIONES DE FINANCIACIÓN POR AGENTES

EJERCICIO 2010

| IDENTIFICACIÓN AGENTE | AÑO | INGRESOS PREVISTOS | DERECHOS RECONOCIDOS | COEFICIENTE FINANCIACIÓN | DESVIACIONES DE FINANCIACIÓN | |
|------------------------------|------|--------------------|----------------------|--------------------------|------------------------------|------------|
| | | | | | EN EL EJERCICIO | ACUMULADAS |
| B34234807 - EQUISIDER, S.L. | 2007 | | 202.255,08 | | | |
| | 2008 | | | | | |
| | 2009 | | | | | |
| | 2010 | | | | | |
| TOTAL AGENTE | | 202.255,08 | 202.255,08 | 1,00 | | 3.327,36 |
| TOTAL DESVIACIONES POSITIVAS | | | | | | 3.327,36 |
| TOTAL DESVIACIONES NEGATIVAS | | | | | | |



GASTOS CON FINANCIACIÓN AFECTADA

INFORMACIÓN DE CADA UNIDAD DE GASTO

IDENTIFICACIÓN DEL GASTO 2007.2.INVER.39 - SUBVENCION AYUNTAMIENTOS REPETIDORES TV

A) DATOS GENERALES IDENTIFICATIVOS

EJERCICIO 2010

| | | |
|---|---|--|
| FECHA INICIO 9 / 2007 DURACIÓN 1 años COEFICIENTE FINANCIACIÓN TOTAL 1,00 | APLICACIONES PRESUPUESTARIAS .619 - ENAJENACION DE OTRAS INVERSIONES | AGENTES FINANCIADORES B34234807 - EQUISIDER, S.L. |
|---|---|--|

B) GESTIÓN DEL GASTO

| AÑO | GASTOS PREVISTOS | GASTO COMPROMETIDO | OBLIGACIONES RECONOCIDAS | GASTO PENDIENTE |
|-------|------------------|--------------------|--------------------------|-----------------|
| 2007 | | | | |
| 2008 | | | 41.041,25 | |
| 2009 | | | 3.000,00 | |
| 2010 | | | 1.115,34 | |
| TOTAL | 60.000,00 | 45.156,59 | 45.156,59 | 14.843,41 |

C) GESTIÓN DE LOS INGRESOS AFECTADOS

| AÑO | INGRESOS PREVISTOS | INGRESOS COMPROMETIDOS | DERECHOS RECONOCIDOS | INGRESOS PENDIENTES |
|-------|--------------------|------------------------|----------------------|---------------------|
| 2007 | | | 60.000,00 | |
| 2008 | | | | |
| 2009 | | | | |
| 2010 | | | | |
| TOTAL | 60.000,00 | 60.000,00 | 60.000,00 | |



GASTOS CON FINANCIACIÓN AFECTADA

INFORMACIÓN DE CADA UNIDAD DE GASTO

IDENTIFICACIÓN DEL GASTO

2007.2.INVER.39 - SUBVENCION AYUNTAMIENTOS REPETIDORES TV

D) DESVIACIONES DE FINANCIACIÓN POR AGENTES

EJERCICIO 2010

| IDENTIFICACIÓN AGENTE | AÑO | INGRESOS PREVISTOS | DERECHOS RECONOCIDOS | COEFICIENTE FINANCIACIÓN | DESVIACIONES DE FINANCIACIÓN | |
|------------------------------|------|--------------------|----------------------|--------------------------|------------------------------|------------|
| | | | | | EN EL EJERCICIO | ACUMULADAS |
| B34234807 - EQUISIDER, S.L. | 2007 | | 60.000,00 | | | |
| | 2008 | | | | | |
| | 2009 | | | | | |
| | 2010 | | | | | |
| TOTAL AGENTE | | 60.000,00 | 60.000,00 | 1,00 | -1.115,34 | 14.843,41 |
| TOTAL DESVIACIONES POSITIVAS | | | | | | 14.843,41 |
| TOTAL DESVIACIONES NEGATIVAS | | | | | | 1.115,34 |



GASTOS CON FINANCIACIÓN AFECTADA

INFORMACIÓN DE CADA UNIDAD DE GASTO

IDENTIFICACIÓN DEL GASTO 2007.2.INVER.43 - OBRAS EDIFICIO SERVICIOS SOCIALES

A) DATOS GENERALES IDENTIFICATIVOS

EJERCICIO 2010

| | | |
|---|---|--|
| FECHA INICIO 9 / 2007 DURACIÓN 1 años COEFICIENTE FINANCIACIÓN TOTAL 1,00 | APLICACIONES PRESUPUESTARIAS .619 - ENAJENACION DE OTRAS INVERSIONES | AGENTES FINANCIADORES B34234807 - EQUISIDER, S.L. |
|---|---|--|

B) GESTIÓN DEL GASTO

| AÑO | GASTOS PREVISTOS | GASTO COMPROMETIDO | OBLIGACIONES RECONOCIDAS | GASTO PENDIENTE |
|-------|------------------|--------------------|--------------------------|-----------------|
| 2007 | | | | |
| 2008 | | | 28.382,02 | |
| 2009 | | | | |
| 2010 | | | | |
| TOTAL | 31.000,00 | 28.382,02 | 28.382,02 | 2.617,98 |

C) GESTIÓN DE LOS INGRESOS AFECTADOS

| AÑO | INGRESOS PREVISTOS | INGRESOS COMPROMETIDOS | DERECHOS RECONOCIDOS | INGRESOS PENDIENTES |
|-------|--------------------|------------------------|----------------------|---------------------|
| 2007 | | | 31.000,00 | |
| 2008 | | | | |
| 2009 | | | | |
| 2010 | | | | |
| TOTAL | 31.000,00 | 31.000,00 | 31.000,00 | |



GASTOS CON FINANCIACIÓN AFECTADA

INFORMACIÓN DE CADA UNIDAD DE GASTO

IDENTIFICACIÓN DEL GASTO

2007.2.INVER.43 - OBRAS EDIFICIO SERVICIOS SOCIALES

D) DESVIACIONES DE FINANCIACIÓN POR AGENTES

EJERCICIO 2010

| IDENTIFICACIÓN AGENTE | AÑO | INGRESOS PREVISTOS | DERECHOS RECONOCIDOS | COEFICIENTE FINANCIACIÓN | DESVIACIONES DE FINANCIACIÓN | |
|------------------------------|------|--------------------|----------------------|--------------------------|------------------------------|------------|
| | | | | | EN EL EJERCICIO | ACUMULADAS |
| B34234807 - EQUISIDER, S.L. | 2007 | | 31.000,00 | | | |
| | 2008 | | | | | |
| | 2009 | | | | | |
| | 2010 | | | | | |
| TOTAL AGENTE | | 31.000,00 | 31.000,00 | 1,00 | | 2.617,98 |
| TOTAL DESVIACIONES POSITIVAS | | | | | | 2.617,98 |
| TOTAL DESVIACIONES NEGATIVAS | | | | | | |



GASTOS CON FINANCIACIÓN AFECTADA

INFORMACIÓN DE CADA UNIDAD DE GASTO

IDENTIFICACIÓN DEL GASTO 2007.2.INVER.44 - SUBVENCION AYUNTAMIENTOS ACCESIBILIDAD LOCALES DE MAYORES

A) DATOS GENERALES IDENTIFICATIVOS

EJERCICIO 2010

| | | |
|---|---|--|
| FECHA INICIO 9 / 2007 DURACIÓN 1 años COEFICIENTE FINANCIACIÓN TOTAL 1,00 | APLICACIONES PRESUPUESTARIAS .619 - ENAJENACION DE OTRAS INVERSIONES | AGENTES FINANCIADORES B34234807 - EQUISIDER, S.L. |
|---|---|--|

B) GESTIÓN DEL GASTO

| AÑO | GASTOS PREVISTOS | GASTO COMPROMETIDO | OBLIGACIONES RECONOCIDAS | GASTO PENDIENTE |
|--------------|------------------|--------------------|--------------------------|-----------------|
| 2007 | | | | |
| 2008 | | | 17.503,59 | |
| 2009 | | | | |
| 2010 | | | | |
| TOTAL | 28.477,59 | 17.503,59 | 17.503,59 | 10.974,00 |

C) GESTIÓN DE LOS INGRESOS AFECTADOS

| AÑO | INGRESOS PREVISTOS | INGRESOS COMPROMETIDOS | DERECHOS RECONOCIDOS | INGRESOS PENDIENTES |
|--------------|--------------------|------------------------|----------------------|---------------------|
| 2007 | | | 28.477,59 | |
| 2008 | | | | |
| 2009 | | | | |
| 2010 | | | | |
| TOTAL | 28.477,59 | 28.477,59 | 28.477,59 | |



GASTOS CON FINANCIACIÓN AFECTADA

INFORMACIÓN DE CADA UNIDAD DE GASTO

IDENTIFICACIÓN DEL GASTO

2007.2.INVER.44 - SUBVENCION AYUNTAMIENTOS ACCESIBILIDAD LOCALES DE MAYORES

D) DESVIACIONES DE FINANCIACIÓN POR AGENTES

EJERCICIO 2010

| IDENTIFICACIÓN AGENTE | AÑO | INGRESOS PREVISTOS | DERECHOS RECONOCIDOS | COEFICIENTE FINANCIACIÓN | DESVIACIONES DE FINANCIACIÓN | |
|------------------------------|------|--------------------|----------------------|--------------------------|------------------------------|------------|
| | | | | | EN EL EJERCICIO | ACUMULADAS |
| B34234807 - EQUISIDER, S.L. | 2007 | | 28.477,59 | | | |
| | 2008 | | | | | |
| | 2009 | | | | | |
| | 2010 | | | | | |
| TOTAL AGENTE | | 28.477,59 | 28.477,59 | 1,00 | | 10.974,00 |
| TOTAL DESVIACIONES POSITIVAS | | | | | | 10.974,00 |
| TOTAL DESVIACIONES NEGATIVAS | | | | | | |



GASTOS CON FINANCIACIÓN AFECTADA

INFORMACIÓN DE CADA UNIDAD DE GASTO

IDENTIFICACIÓN DEL GASTO 2007.2.INVER.48 - OBRAS PLAZA DE TOROS

A) DATOS GENERALES IDENTIFICATIVOS

EJERCICIO 2010

| | | |
|---|---|--|
| FECHA INICIO 9 / 2007 DURACIÓN 1 años COEFICIENTE FINANCIACIÓN TOTAL 1,00 | APLICACIONES PRESUPUESTARIAS .619 - ENAJENACION DE OTRAS INVERSIONES | AGENTES FINANCIADORES B34234807 - EQUISIDER, S.L. |
|---|---|--|

B) GESTIÓN DEL GASTO

| AÑO | GASTOS PREVISTOS | GASTO COMPROMETIDO | OBLIGACIONES RECONOCIDAS | GASTO PENDIENTE |
|-------|------------------|--------------------|--------------------------|-----------------|
| 2007 | | | 9.549,36 | |
| 2008 | | | 12.339,16 | |
| 2009 | | | | |
| 2010 | | | 4.758,62 | |
| TOTAL | 26.647,14 | 26.647,14 | 26.647,14 | |

C) GESTIÓN DE LOS INGRESOS AFECTADOS

| AÑO | INGRESOS PREVISTOS | INGRESOS COMPROMETIDOS | DERECHOS RECONOCIDOS | INGRESOS PENDIENTES |
|-------|--------------------|------------------------|----------------------|---------------------|
| 2007 | | | 26.647,14 | |
| 2008 | | | | |
| 2009 | | | | |
| 2010 | | | | |
| TOTAL | 26.647,14 | 26.647,14 | 26.647,14 | |



GASTOS CON FINANCIACIÓN AFECTADA

INFORMACIÓN DE CADA UNIDAD DE GASTO

IDENTIFICACIÓN DEL GASTO

2007.2.INVER.48 - OBRAS PLAZA DE TOROS

D) DESVIACIONES DE FINANCIACIÓN POR AGENTES

EJERCICIO 2010

| IDENTIFICACIÓN AGENTE | AÑO | INGRESOS PREVISTOS | DERECHOS RECONOCIDOS | COEFICIENTE FINANCIACIÓN | DESVIACIONES DE FINANCIACIÓN | |
|------------------------------|------|--------------------|----------------------|--------------------------|------------------------------|------------|
| | | | | | EN EL EJERCICIO | ACUMULADAS |
| B34234807 - EQUISIDER, S.L. | 2007 | | 26.647,14 | | | |
| | 2008 | | | | | |
| | 2009 | | | | | |
| | 2010 | | | | | |
| TOTAL AGENTE | | 26.647,14 | 26.647,14 | 1,00 | -4.758,62 | |
| TOTAL DESVIACIONES POSITIVAS | | | | | | |
| TOTAL DESVIACIONES NEGATIVAS | | | | | | 4.758,62 |



GASTOS CON FINANCIACIÓN AFECTADA

INFORMACIÓN DE CADA UNIDAD DE GASTO

IDENTIFICACIÓN DEL GASTO 2008.2.INVER.1 - PLANEAMIENTO URBANISTICO 2008

A) DATOS GENERALES IDENTIFICATIVOS

EJERCICIO 2010

| | | |
|---|--|---|
| FECHA INICIO 5 / 2008 DURACIÓN 2 años COEFICIENTE FINANCIACIÓN TOTAL 1,00 | APLICACIONES PRESUPUESTARIAS .76216 - APORT. AYTOS. PLANEAMIENTO URBANISTICO 20 .91301 - PRESTAMOS ENTIDADES FINANCIERAS | AGENTES FINANCIADORES AYTOS. - AYUNTAMIENTOS Q2876002C - INSTITUTO DE CREDITO OFICIAL |
|---|--|---|

B) GESTIÓN DEL GASTO

| AÑO | GASTOS PREVISTOS | GASTO COMPROMETIDO | OBLIGACIONES RECONOCIDAS | GASTO PENDIENTE |
|-------|------------------|--------------------|--------------------------|-----------------|
| 2008 | | | | |
| 2009 | | | 17.127,08 | |
| 2010 | | | 4.200,00 | |
| TOTAL | 120.750,12 | 103.249,08 | 21.327,08 | 99.423,04 |

C) GESTIÓN DE LOS INGRESOS AFECTADOS

| AÑO | INGRESOS PREVISTOS | INGRESOS COMPROMETIDOS | DERECHOS RECONOCIDOS | INGRESOS PENDIENTES |
|-------|--------------------|------------------------|----------------------|---------------------|
| 2008 | | | 118.762,00 | |
| 2009 | | | 1.988,12 | |
| 2010 | | | | |
| TOTAL | 120.750,12 | 120.750,12 | 120.750,12 | |



GASTOS CON FINANCIACIÓN AFECTADA

INFORMACIÓN DE CADA UNIDAD DE GASTO

IDENTIFICACIÓN DEL GASTO

2008.2.INVER.1 - PLANEAMIENTO URBANISTICO 2008

D) DESVIACIONES DE FINANCIACIÓN POR AGENTES

EJERCICIO 2010

| IDENTIFICACIÓN AGENTE | AÑO | INGRESOS PREVISTOS | DERECHOS RECONOCIDOS | COEFICIENTE FINANCIACIÓN | DESVIACIONES DE FINANCIACIÓN | |
|--|------|--------------------|----------------------|--------------------------|------------------------------|------------|
| | | | | | EN EL EJERCICIO | ACUMULADAS |
| AYTOS. - AYUNTAMIENTOS | 2008 | | | | | |
| | 2009 | | 1.988,12 | | | |
| | 2010 | | | | | |
| TOTAL AGENTE | | 1.988,12 | 1.988,12 | 0,02 | -69,15 | 1.636,98 |
| Q2876002C - INSTITUTO DE CREDITO OFICIAL | 2008 | | 118.762,00 | | | |
| | 2009 | | | | | |
| | 2010 | | | | | |
| TOTAL AGENTE | | 118.762,00 | 118.762,00 | 0,98 | -4.130,85 | 97.786,06 |
| TOTAL DESVIACIONES POSITIVAS | | | | | | 99.423,04 |
| TOTAL DESVIACIONES NEGATIVAS | | | | | | 4.200,00 |



GASTOS CON FINANCIACIÓN AFECTADA

INFORMACIÓN DE CADA UNIDAD DE GASTO

IDENTIFICACIÓN DEL GASTO 2008.2.INVER.2 - OBRAS REFORMA CASAS CUARTEL GUARDIA CIVIL

A) DATOS GENERALES IDENTIFICATIVOS

EJERCICIO 2010

| | | |
|---|--|---|
| FECHA INICIO 5 / 2008 DURACIÓN 1 años COEFICIENTE FINANCIACIÓN TOTAL 1,00 | APLICACIONES PRESUPUESTARIAS .91301 - PRESTAMOS ENTIDADES FINANCIERAS | AGENTES FINANCIADORES Q2876002C - INSTITUTO DE CREDITO OFICIAL |
|---|--|---|

B) GESTIÓN DEL GASTO

| AÑO | GASTOS PREVISTOS | GASTO COMPROMETIDO | OBLIGACIONES RECONOCIDAS | GASTO PENDIENTE |
|-------|------------------|--------------------|--------------------------|-----------------|
| 2008 | | | 78.543,56 | |
| 2009 | | | 66.773,06 | |
| 2010 | | | 1.320,45 | |
| TOTAL | 150.203,00 | 146.637,07 | 146.637,07 | 3.565,93 |

C) GESTIÓN DE LOS INGRESOS AFECTADOS

| AÑO | INGRESOS PREVISTOS | INGRESOS COMPROMETIDOS | DERECHOS RECONOCIDOS | INGRESOS PENDIENTES |
|-------|--------------------|------------------------|----------------------|---------------------|
| 2008 | | | 150.203,00 | |
| 2009 | | | | |
| 2010 | | | | |
| TOTAL | 150.203,00 | 150.203,00 | 150.203,00 | |



GASTOS CON FINANCIACIÓN AFECTADA

INFORMACIÓN DE CADA UNIDAD DE GASTO

IDENTIFICACIÓN DEL GASTO

2008.2.INVER.2 - OBRAS REFORMA CASAS CUARTEL GUARDIA CIVIL

D) DESVIACIONES DE FINANCIACIÓN POR AGENTES

EJERCICIO 2010

| IDENTIFICACIÓN AGENTE | AÑO | INGRESOS PREVISTOS | DERECHOS RECONOCIDOS | COEFICIENTE FINANCIACIÓN | DESVIACIONES DE FINANCIACIÓN | |
|--|------|--------------------|----------------------|--------------------------|------------------------------|------------|
| | | | | | EN EL EJERCICIO | ACUMULADAS |
| Q2876002C - INSTITUTO DE CREDITO OFICIAL | 2008 | | 150.203,00 | | | |
| | 2009 | | | | | |
| | 2010 | | | | | |
| TOTAL AGENTE | | 150.203,00 | 150.203,00 | 1,00 | -1.320,45 | 3.565,93 |
| TOTAL DESVIACIONES POSITIVAS | | | | | | 3.565,93 |
| TOTAL DESVIACIONES NEGATIVAS | | | | | | 1.320,45 |



GASTOS CON FINANCIACIÓN AFECTADA

INFORMACIÓN DE CADA UNIDAD DE GASTO

IDENTIFICACIÓN DEL GASTO 2008.2.INVER.3 - SUBVENCION AYUNTAMIENTOS OTRAS OBRAS E INVERSIONES MUNICIPALES

A) DATOS GENERALES IDENTIFICATIVOS

EJERCICIO 2010

| | | |
|---|--|---|
| FECHA INICIO 5 / 2008 DURACIÓN 1 años COEFICIENTE FINANCIACIÓN TOTAL 1,00 | APLICACIONES PRESUPUESTARIAS .91301 - PRESTAMOS ENTIDADES FINANCIERAS | AGENTES FINANCIADORES Q2876002C - INSTITUTO DE CREDITO OFICIAL |
|---|--|---|

B) GESTIÓN DEL GASTO

| AÑO | GASTOS PREVISTOS | GASTO COMPROMETIDO | OBLIGACIONES RECONOCIDAS | GASTO PENDIENTE |
|-------|------------------|--------------------|--------------------------|-----------------|
| 2008 | | | 58.900,59 | |
| 2009 | | | 30.000,00 | |
| 2010 | | | 2.200,00 | |
| TOTAL | 91.100,59 | 91.100,59 | 91.100,59 | |

C) GESTIÓN DE LOS INGRESOS AFECTADOS

| AÑO | INGRESOS PREVISTOS | INGRESOS COMPROMETIDOS | DERECHOS RECONOCIDOS | INGRESOS PENDIENTES |
|-------|--------------------|------------------------|----------------------|---------------------|
| 2008 | | | 91.100,59 | |
| 2009 | | | | |
| 2010 | | | | |
| TOTAL | 91.100,59 | 91.100,59 | 91.100,59 | |



GASTOS CON FINANCIACIÓN AFECTADA

INFORMACIÓN DE CADA UNIDAD DE GASTO

IDENTIFICACIÓN DEL GASTO

2008.2.INVER.3 - SUBVENCION AYUNTAMIENTOS OTRAS OBRAS E INVERSIONES MUNICIPALES

D) DESVIACIONES DE FINANCIACIÓN POR AGENTES

EJERCICIO 2010

| IDENTIFICACIÓN AGENTE | AÑO | INGRESOS PREVISTOS | DERECHOS RECONOCIDOS | COEFICIENTE FINANCIACIÓN | DESVIACIONES DE FINANCIACIÓN | |
|--|------|--------------------|----------------------|--------------------------|------------------------------|------------|
| | | | | | EN EL EJERCICIO | ACUMULADAS |
| Q2876002C - INSTITUTO DE CREDITO OFICIAL | 2008 | | 91.100,59 | | | |
| | 2009 | | | | | |
| | 2010 | | | | | |
| TOTAL AGENTE | | 91.100,59 | 91.100,59 | 1,00 | -2.200,00 | |
| TOTAL DESVIACIONES POSITIVAS | | | | | | |
| TOTAL DESVIACIONES NEGATIVAS | | | | | | 2.200,00 |



GASTOS CON FINANCIACIÓN AFECTADA

INFORMACIÓN DE CADA UNIDAD DE GASTO

IDENTIFICACIÓN DEL GASTO 2008.2.INVER.4 - PLAN PROVINCIAL OBRAS Y SERVICIOS 2008

A) DATOS GENERALES IDENTIFICATIVOS

EJERCICIO 2010

| | | |
|---|--|--|
| FECHA INICIO 5 / 2008 DURACIÓN 2 años COEFICIENTE FINANCIACIÓN TOTAL 1,00 | APLICACIONES PRESUPUESTARIAS .72009 - APORTACION MAP PLAN PROV. OBRAS Y SERVICIO .76215 - APORT. AYTOS. PLAN PROV. OBRAS Y .91301 - PRESTAMOS ENTIDADES FINANCIERAS | AGENTES FINANCIADORES MAP - MINISTERIO PARA LAS ADMINISTRACIONES PUBLIC AYTOS. - AYUNTAMIENTOS Q2876002C - INSTITUTO DE CREDITO OFICIAL |
|---|--|--|

B) GESTIÓN DEL GASTO

| AÑO | GASTOS PREVISTOS | GASTO COMPROMETIDO | OBLIGACIONES RECONOCIDAS | GASTO PENDIENTE |
|-------|------------------|--------------------|--------------------------|-----------------|
| 2008 | | | 650.374,49 | |
| 2009 | | | 1.286.397,55 | |
| 2010 | | | 110.488,00 | |
| TOTAL | 2.088.246,70 | 2.047.260,04 | 2.047.260,04 | 40.986,66 |

C) GESTIÓN DE LOS INGRESOS AFECTADOS

| AÑO | INGRESOS PREVISTOS | INGRESOS COMPROMETIDOS | DERECHOS RECONOCIDOS | INGRESOS PENDIENTES |
|-------|--------------------|------------------------|----------------------|---------------------|
| 2008 | | | 1.601.448,39 | |
| 2009 | | | 475.612,30 | |
| 2010 | | | 11.186,00 | |
| TOTAL | 2.088.246,69 | 2.099.447,35 | 2.088.246,69 | |



GASTOS CON FINANCIACIÓN AFECTADA

INFORMACIÓN DE CADA UNIDAD DE GASTO

IDENTIFICACIÓN DEL GASTO

2008.2.INVER.4 - PLAN PROVINCIAL OBRAS Y SERVICIOS 2008

D) DESVIACIONES DE FINANCIACIÓN POR AGENTES

EJERCICIO 2010

| IDENTIFICACIÓN AGENTE | AÑO | INGRESOS PREVISTOS | DERECHOS RECONOCIDOS | COEFICIENTE FINANCIACIÓN | DESVIACIONES DE FINANCIACIÓN | |
|---|------|--------------------|----------------------|--------------------------|------------------------------|------------|
| | | | | | EN EL EJERCICIO | ACUMULADAS |
| MAP - MINISTERIO PARA LAS ADMINISTRACIONES PUBLICAS | 2008 | | 597.132,56 | | | |
| | 2009 | | 139.670,09 | | | |
| | 2010 | | 11.186,00 | | | |
| TOTAL AGENTE | | 747.988,65 | 747.988,65 | 0,36 | -28.389,67 | 14.681,00 |
| AYTOS. - AYUNTAMIENTOS | 2008 | | 151.953,99 | | | |
| | 2009 | | 335.942,21 | | | |
| | 2010 | | | | | |
| TOTAL AGENTE | | 487.896,20 | 487.896,20 | 0,23 | -25.814,32 | 9.576,09 |
| Q2876002C - INSTITUTO DE CREDITO OFICIAL | 2008 | | 852.361,84 | | | |
| | 2009 | | | | | |
| | 2010 | | | | | |
| TOTAL AGENTE | | 852.361,84 | 852.361,84 | 0,41 | -45.098,00 | 16.729,57 |
| TOTAL DESVIACIONES POSITIVAS | | | | | | 40.986,66 |
| TOTAL DESVIACIONES NEGATIVAS | | | | | | 99.301,99 |



GASTOS CON FINANCIACIÓN AFECTADA

INFORMACIÓN DE CADA UNIDAD DE GASTO

IDENTIFICACIÓN DEL GASTO 2008.2.INVER.5 - CARRETERAS PLAN PROVINCIAL OBRAS Y SERVICIOS 2008

A) DATOS GENERALES IDENTIFICATIVOS

EJERCICIO 2010

| | | |
|---|---|--|
| FECHA INICIO 5 / 2008 DURACIÓN 3 años COEFICIENTE FINANCIACIÓN TOTAL 0,99 | APLICACIONES PRESUPUESTARIAS .72009 - APORTACION MAP PLAN PROV. OBRAS Y SERVICIO .91301 - PRESTAMOS ENTIDADES FINANCIERAS | AGENTES FINANCIADORES MAP - MINISTERIO PARA LAS ADMINISTRACIONES PUBLIC Q2876002C - INSTITUTO DE CREDITO OFICIAL |
|---|---|--|

B) GESTIÓN DEL GASTO

| AÑO | GASTOS PREVISTOS | GASTO COMPROMETIDO | OBLIGACIONES RECONOCIDAS | GASTO PENDIENTE |
|-------|------------------|--------------------|--------------------------|-----------------|
| 2008 | | | | |
| 2009 | | | 297.650,00 | |
| 2010 | | | 299.237,61 | |
| TOTAL | 614.433,28 | 596.887,61 | 596.887,61 | 17.545,67 |

C) GESTIÓN DE LOS INGRESOS AFECTADOS

| AÑO | INGRESOS PREVISTOS | INGRESOS COMPROMETIDOS | DERECHOS RECONOCIDOS | INGRESOS PENDIENTES |
|-------|--------------------|------------------------|----------------------|---------------------|
| 2008 | | | 553.741,25 | |
| 2009 | | | 37.206,25 | |
| 2010 | | | 18.553,56 | |
| TOTAL | 609.501,06 | 609.501,06 | 609.501,06 | |



GASTOS CON FINANCIACIÓN AFECTADA

INFORMACIÓN DE CADA UNIDAD DE GASTO

IDENTIFICACIÓN DEL GASTO

2008.2.INVER.5 - CARRETERAS PLAN PROVINCIAL OBRAS Y SERVICIOS 2008

D) DESVIACIONES DE FINANCIACIÓN POR AGENTES

EJERCICIO 2010

| IDENTIFICACIÓN AGENTE | AÑO | INGRESOS PREVISTOS | DERECHOS RECONOCIDOS | COEFICIENTE FINANCIACIÓN | DESVIACIONES DE FINANCIACIÓN | |
|---|------|--------------------|----------------------|--------------------------|------------------------------|------------|
| | | | | | EN EL EJERCICIO | ACUMULADAS |
| MAP - MINISTERIO PARA LAS ADMINISTRACIONES PUBLICAS | 2008 | | 226.241,25 | | | |
| | 2009 | | 37.206,25 | | | |
| | 2010 | | 18.553,56 | | | |
| TOTAL AGENTE | | 282.001,06 | 282.001,06 | 0,46 | -118.784,90 | 8.052,78 |
| Q2876002C - INSTITUTO DE CREDITO OFICIAL | 2008 | | 327.500,00 | | | |
| | 2009 | | | | | |
| | 2010 | | | | | |
| TOTAL AGENTE | | 327.500,00 | 327.500,00 | 0,53 | -159.497,09 | 9.352,04 |
| TOTAL DESVIACIONES POSITIVAS | | | | | | 17.404,82 |
| TOTAL DESVIACIONES NEGATIVAS | | | | | | 278.281,99 |



GASTOS CON FINANCIACIÓN AFECTADA

INFORMACIÓN DE CADA UNIDAD DE GASTO

IDENTIFICACIÓN DEL GASTO 2008.2.INVER.6 - FONDO DE COOPERACION LOCAL 2008

A) DATOS GENERALES IDENTIFICATIVOS

EJERCICIO 2010

| | | |
|---|---|---|
| FECHA INICIO 5 / 2008 DURACIÓN 3 años COEFICIENTE FINANCIACIÓN TOTAL 1,00 | APLICACIONES PRESUPUESTARIAS .75022 - APORT. JUNTA CASTILLA Y LEON FONDO C. LOCA .76214 - APORT. AYTOS. FONDO COOPERACION LOCAL .91301 - PRESTAMOS ENTIDADES FINANCIERAS | AGENTES FINANCIADORES Q9750005B - JUNTA DE CASTILLA Y LEON AYTOS. - AYUNTAMIENTOS Q2876002C - INSTITUTO DE CREDITO OFICIAL |
|---|---|---|

B) GESTIÓN DEL GASTO

| AÑO | GASTOS PREVISTOS | GASTO COMPROMETIDO | OBLIGACIONES RECONOCIDAS | GASTO PENDIENTE |
|--------------|------------------|--------------------|--------------------------|-----------------|
| 2008 | | | 774.092,32 | |
| 2009 | | | 4.329.702,16 | |
| 2010 | | | 300.612,69 | |
| TOTAL | 5.614.028,13 | 5.451.283,11 | 5.404.407,17 | 209.620,96 |

C) GESTIÓN DE LOS INGRESOS AFECTADOS

| AÑO | INGRESOS PREVISTOS | INGRESOS COMPROMETIDOS | DERECHOS RECONOCIDOS | INGRESOS PENDIENTES |
|--------------|--------------------|------------------------|----------------------|---------------------|
| 2008 | | | 4.363.691,01 | |
| 2009 | | | 1.148.454,64 | |
| 2010 | | | 78.284,39 | |
| TOTAL | 5.614.027,41 | 5.614.027,41 | 5.590.430,04 | 23.597,37 |



GASTOS CON FINANCIACIÓN AFECTADA

INFORMACIÓN DE CADA UNIDAD DE GASTO

IDENTIFICACIÓN DEL GASTO

2008.2.INVER.6 - FONDO DE COOPERACION LOCAL 2008

D) DESVIACIONES DE FINANCIACIÓN POR AGENTES

EJERCICIO 2010

| IDENTIFICACIÓN AGENTE | AÑO | INGRESOS PREVISTOS | DERECHOS RECONOCIDOS | COEFICIENTE FINANCIACIÓN | DESVIACIONES DE FINANCIACIÓN | | |
|--|------|--------------------|----------------------|--------------------------|------------------------------|------------|------------|
| | | | | | EN EL EJERCICIO | ACUMULADAS | |
| Q9750005B - JUNTA DE CASTILLA Y LEO N | 2008 | | 2.278.896,87 | | | | |
| | 2009 | | 186.008,94 | | | | |
| | 2010 | | | | | | |
| TOTAL AGENTE | | 2.464.905,81 | 2.464.905,81 | 0,44 | -131.987,58 | 92.036,58 | |
| AYTOS. - AYUNTAMIENTOS | 2008 | | 207.482,65 | | | | |
| | 2009 | | 962.445,70 | | | | |
| | 2010 | | 78.284,39 | | | | |
| TOTAL AGENTE | | 1.271.810,11 | 1.248.212,74 | 0,23 | 10.183,15 | 23.890,47 | |
| Q2876002C - INSTITUTO DE CREDITO OFICIAL | 2008 | | 1.877.311,49 | | | | |
| | 2009 | | | | | | |
| | 2010 | | | | | | |
| TOTAL AGENTE | | 1.877.311,49 | 1.877.311,49 | 0,33 | -100.523,84 | 70.096,52 | |
| TOTAL DESVIACIONES POSITIVAS | | | | | | 10.183,15 | 186.023,57 |
| TOTAL DESVIACIONES NEGATIVAS | | | | | | 232.511,42 | |



GASTOS CON FINANCIACIÓN AFECTADA

INFORMACIÓN DE CADA UNIDAD DE GASTO

IDENTIFICACIÓN DEL GASTO 2008.2.INVER.7 - CARRETERAS FONDO DE COOPERACION LOCAL 2008

A) DATOS GENERALES IDENTIFICATIVOS

EJERCICIO 2010

| | | |
|---|--|---|
| FECHA INICIO 5 / 2008 DURACIÓN 2 años COEFICIENTE FINANCIACIÓN TOTAL 1,00 | APLICACIONES PRESUPUESTARIAS .91301 - PRESTAMOS ENTIDADES FINANCIERAS .75080 - APORT. JUNTA CASTILLA Y LEON FONDO C. | AGENTES FINANCIADORES Q2876002C - INSTITUTO DE CREDITO OFICIAL Q9750005B - JUNTA DE CASTILLA Y LEON |
|---|--|---|

B) GESTIÓN DEL GASTO

| AÑO | GASTOS PREVISTOS | GASTO COMPROMETIDO | OBLIGACIONES RECONOCIDAS | GASTO PENDIENTE |
|-------|------------------|--------------------|--------------------------|-----------------|
| 2008 | | | 115.000,00 | |
| 2009 | | | 522.000,00 | |
| 2010 | | | | |
| TOTAL | 660.400,00 | 637.000,00 | 637.000,00 | 23.400,00 |

C) GESTIÓN DE LOS INGRESOS AFECTADOS

| AÑO | INGRESOS PREVISTOS | INGRESOS COMPROMETIDOS | DERECHOS RECONOCIDOS | INGRESOS PENDIENTES |
|-------|--------------------|------------------------|----------------------|---------------------|
| 2008 | | | 660.400,00 | |
| 2009 | | | | |
| 2010 | | | | |
| TOTAL | 660.400,00 | 660.400,00 | 660.400,00 | |



GASTOS CON FINANCIACIÓN AFECTADA

INFORMACIÓN DE CADA UNIDAD DE GASTO

IDENTIFICACIÓN DEL GASTO

2008.2.INVER.7 - CARRETERAS FONDO DE COOPERACION LOCAL 2008

D) DESVIACIONES DE FINANCIACIÓN POR AGENTES

EJERCICIO 2010

| IDENTIFICACIÓN AGENTE | AÑO | INGRESOS PREVISTOS | DERECHOS RECONOCIDOS | COEFICIENTE FINANCIACIÓN | DESVIACIONES DE FINANCIACIÓN | |
|--|------|--------------------|----------------------|--------------------------|------------------------------|------------|
| | | | | | EN EL EJERCICIO | ACUMULADAS |
| Q9750005B - JUNTA DE CASTILLA Y LEO N | 2008 | | 445.900,00 | | | |
| | 2009 | | | | | |
| | 2010 | | | | | |
| TOTAL AGENTE | | 445.900,00 | 445.900,00 | 0,68 | | 15.799,61 |
| Q2876002C - INSTITUTO DE CREDITO OFICIAL | 2008 | | 214.500,00 | | | |
| | 2009 | | | | | |
| | 2010 | | | | | |
| TOTAL AGENTE | | 214.500,00 | 214.500,00 | 0,32 | | 7.600,39 |
| TOTAL DESVIACIONES POSITIVAS | | | | | | 23.400,00 |
| TOTAL DESVIACIONES NEGATIVAS | | | | | | |



GASTOS CON FINANCIACIÓN AFECTADA

INFORMACIÓN DE CADA UNIDAD DE GASTO

IDENTIFICACIÓN DEL GASTO 2008.2.INVER.8 - PLAN OBRAS DIPUTACION 2008

A) DATOS GENERALES IDENTIFICATIVOS

EJERCICIO 2010

| | | |
|---|---|---|
| FECHA INICIO 5 / 2008 DURACIÓN 2 años COEFICIENTE FINANCIACIÓN TOTAL 0,99 | APLICACIONES PRESUPUESTARIAS .76213 - APORTACION AYTOS. PLAN DIPUTACION 2008 .91301 - PRESTAMOS ENTIDADES FINANCIERAS | AGENTES FINANCIADORES AYTOS. - AYUNTAMIENTOS Q2876002C - INSTITUTO DE CREDITO OFICIAL |
|---|---|---|

B) GESTIÓN DEL GASTO

| AÑO | GASTOS PREVISTOS | GASTO COMPROMETIDO | OBLIGACIONES RECONOCIDAS | GASTO PENDIENTE |
|-------|------------------|--------------------|--------------------------|-----------------|
| 2008 | | | 215.975,00 | |
| 2009 | | | 1.158.899,42 | |
| 2010 | | | 6.704,80 | |
| TOTAL | 1.409.119,84 | 1.381.579,22 | 1.381.579,22 | 27.540,62 |

C) GESTIÓN DE LOS INGRESOS AFECTADOS

| AÑO | INGRESOS PREVISTOS | INGRESOS COMPROMETIDOS | DERECHOS RECONOCIDOS | INGRESOS PENDIENTES |
|-------|--------------------|------------------------|----------------------|---------------------|
| 2008 | | | 1.150.953,16 | |
| 2009 | | | 244.164,10 | |
| 2010 | | | 2.011,44 | |
| TOTAL | 1.397.677,11 | 1.397.677,11 | 1.397.128,70 | 548,41 |



GASTOS CON FINANCIACIÓN AFECTADA

INFORMACIÓN DE CADA UNIDAD DE GASTO

IDENTIFICACIÓN DEL GASTO

2008.2.INVER.8 - PLAN OBRAS DIPUTACION 2008

D) DESVIACIONES DE FINANCIACIÓN POR AGENTES

EJERCICIO 2010

| IDENTIFICACIÓN AGENTE | AÑO | INGRESOS PREVISTOS | DERECHOS RECONOCIDOS | COEFICIENTE FINANCIACIÓN | DESVIACIONES DE FINANCIACIÓN | | |
|--|------|--------------------|----------------------|--------------------------|------------------------------|------------|-----------|
| | | | | | EN EL EJERCICIO | ACUMULADAS | |
| AYTOS. - AYUNTAMIENTOS | 2008 | | 43.693,16 | | | | |
| | 2009 | | 244.164,10 | | | | |
| | 2010 | | 2.011,44 | | | | |
| TOTAL AGENTE | | 290.417,11 | 289.868,70 | 0,21 | 629,59 | 5.127,66 | |
| Q2876002C - INSTITUTO DE CREDITO OFICIAL | 2008 | | 1.107.260,00 | | | | |
| | 2009 | | | | | | |
| | 2010 | | | | | | |
| TOTAL AGENTE | | 1.107.260,00 | 1.107.260,00 | 0,79 | -5.268,51 | 21.640,90 | |
| TOTAL DESVIACIONES POSITIVAS | | | | | | 629,59 | 26.768,56 |
| TOTAL DESVIACIONES NEGATIVAS | | | | | | 5.268,51 | |



GASTOS CON FINANCIACIÓN AFECTADA

INFORMACIÓN DE CADA UNIDAD DE GASTO

IDENTIFICACIÓN DEL GASTO 2008.2.INVER.9 - PLAN DE CARRETERAS Y PUENTES PROVINCIALES 2008

A) DATOS GENERALES IDENTIFICATIVOS

EJERCICIO 2010

| | | |
|---|--|---|
| FECHA INICIO 5 / 2008 DURACIÓN 2 años COEFICIENTE FINANCIACIÓN TOTAL 1,00 | APLICACIONES PRESUPUESTARIAS .91301 - PRESTAMOS ENTIDADES FINANCIERAS | AGENTES FINANCIADORES Q2876002C - INSTITUTO DE CREDITO OFICIAL |
|---|--|---|

B) GESTIÓN DEL GASTO

| AÑO | GASTOS PREVISTOS | GASTO COMPROMETIDO | OBLIGACIONES RECONOCIDAS | GASTO PENDIENTE |
|-------|------------------|--------------------|--------------------------|-----------------|
| 2008 | | | | |
| 2009 | | | 215.210,33 | |
| 2010 | | | | |
| TOTAL | 215.210,33 | 215.210,33 | 215.210,33 | |

C) GESTIÓN DE LOS INGRESOS AFECTADOS

| AÑO | INGRESOS PREVISTOS | INGRESOS COMPROMETIDOS | DERECHOS RECONOCIDOS | INGRESOS PENDIENTES |
|-------|--------------------|------------------------|----------------------|---------------------|
| 2008 | | | 215.210,33 | |
| 2009 | | | | |
| 2010 | | | | |
| TOTAL | 215.210,33 | 215.210,33 | 215.210,33 | |



GASTOS CON FINANCIACIÓN AFECTADA

INFORMACIÓN DE CADA UNIDAD DE GASTO

IDENTIFICACIÓN DEL GASTO

2008.2.INVER.9 - PLAN DE CARRETERAS Y PUENTES PROVINCIALES 2008

D) DESVIACIONES DE FINANCIACIÓN POR AGENTES

EJERCICIO 2010

| IDENTIFICACIÓN AGENTE | AÑO | INGRESOS PREVISTOS | DERECHOS RECONOCIDOS | COEFICIENTE FINANCIACIÓN | DESVIACIONES DE FINANCIACIÓN | |
|--|------|--------------------|----------------------|--------------------------|------------------------------|------------|
| | | | | | EN EL EJERCICIO | ACUMULADAS |
| Q2876002C - INSTITUTO DE CREDITO OFICIAL | 2008 | | 215.210,33 | | | |
| | 2009 | | | | | |
| | 2010 | | | | | |
| TOTAL AGENTE | | 215.210,33 | 215.210,33 | 1,00 | | |
| TOTAL DESVIACIONES POSITIVAS | | | | | | |
| TOTAL DESVIACIONES NEGATIVAS | | | | | | |



GASTOS CON FINANCIACIÓN AFECTADA

INFORMACIÓN DE CADA UNIDAD DE GASTO

IDENTIFICACIÓN DEL GASTO 2008.2.INVER.10 - PROMOCION VIVEROS DE EMPRESA

A) DATOS GENERALES IDENTIFICATIVOS

EJERCICIO 2010

| | | |
|---|--|---|
| FECHA INICIO 5 / 2008 DURACIÓN 1 años COEFICIENTE FINANCIACIÓN TOTAL 1,00 | APLICACIONES PRESUPUESTARIAS .91301 - PRESTAMOS ENTIDADES FINANCIERAS | AGENTES FINANCIADORES Q2876002C - INSTITUTO DE CREDITO OFICIAL |
|---|--|---|

B) GESTIÓN DEL GASTO

| AÑO | GASTOS PREVISTOS | GASTO COMPROMETIDO | OBLIGACIONES RECONOCIDAS | GASTO PENDIENTE |
|-------|------------------|--------------------|--------------------------|-----------------|
| 2008 | | | 2.968,70 | |
| 2009 | | | 623,72 | |
| 2010 | | | | |
| TOTAL | 50.000,00 | 3.592,42 | 3.592,42 | 46.407,58 |

C) GESTIÓN DE LOS INGRESOS AFECTADOS

| AÑO | INGRESOS PREVISTOS | INGRESOS COMPROMETIDOS | DERECHOS RECONOCIDOS | INGRESOS PENDIENTES |
|-------|--------------------|------------------------|----------------------|---------------------|
| 2008 | | | 50.000,00 | |
| 2009 | | | | |
| 2010 | | | | |
| TOTAL | 50.000,00 | 50.000,00 | 50.000,00 | |



GASTOS CON FINANCIACIÓN AFECTADA

INFORMACIÓN DE CADA UNIDAD DE GASTO

IDENTIFICACIÓN DEL GASTO

2008.2.INVER.10 - PROMOCION VIVEROS DE EMPRESA

D) DESVIACIONES DE FINANCIACIÓN POR AGENTES

EJERCICIO 2010

| IDENTIFICACIÓN AGENTE | AÑO | INGRESOS PREVISTOS | DERECHOS RECONOCIDOS | COEFICIENTE FINANCIACIÓN | DESVIACIONES DE FINANCIACIÓN | |
|--|------|--------------------|----------------------|--------------------------|------------------------------|------------|
| | | | | | EN EL EJERCICIO | ACUMULADAS |
| Q2876002C - INSTITUTO DE CREDITO OFICIAL | 2008 | | 50.000,00 | | | |
| | 2009 | | | | | |
| | 2010 | | | | | |
| TOTAL AGENTE | | 50.000,00 | 50.000,00 | 1,00 | | 46.407,58 |
| TOTAL DESVIACIONES POSITIVAS | | | | | | 46.407,58 |
| TOTAL DESVIACIONES NEGATIVAS | | | | | | |



GASTOS CON FINANCIACIÓN AFECTADA

INFORMACIÓN DE CADA UNIDAD DE GASTO

IDENTIFICACIÓN DEL GASTO 2008.2.INVER.11 - SUBVENCIONES FOMENTO DE EMPLEO EN EL MEDIO RURAL

A) DATOS GENERALES IDENTIFICATIVOS

EJERCICIO 2010

| | | |
|---|--|---|
| FECHA INICIO 5 / 2008 DURACIÓN 1 años COEFICIENTE FINANCIACIÓN TOTAL 1,00 | APLICACIONES PRESUPUESTARIAS .91301 - PRESTAMOS ENTIDADES FINANCIERAS | AGENTES FINANCIADORES Q2876002C - INSTITUTO DE CREDITO OFICIAL |
|---|--|---|

B) GESTIÓN DEL GASTO

| AÑO | GASTOS PREVISTOS | GASTO COMPROMETIDO | OBLIGACIONES RECONOCIDAS | GASTO PENDIENTE |
|-------|------------------|--------------------|--------------------------|-----------------|
| 2008 | | | | |
| 2009 | | | 186.633,41 | |
| 2010 | | | | |
| TOTAL | 376.061,83 | 186.633,41 | 186.633,41 | 189.428,42 |

C) GESTIÓN DE LOS INGRESOS AFECTADOS

| AÑO | INGRESOS PREVISTOS | INGRESOS COMPROMETIDOS | DERECHOS RECONOCIDOS | INGRESOS PENDIENTES |
|-------|--------------------|------------------------|----------------------|---------------------|
| 2008 | | | 376.061,83 | |
| 2009 | | | | |
| 2010 | | | | |
| TOTAL | 376.061,83 | 376.061,83 | 376.061,83 | |



GASTOS CON FINANCIACIÓN AFECTADA

INFORMACIÓN DE CADA UNIDAD DE GASTO

IDENTIFICACIÓN DEL GASTO

2008.2.INVER.11 - SUBVENCIONES FOMENTO DE EMPLEO EN EL MEDIO RURAL

D) DESVIACIONES DE FINANCIACIÓN POR AGENTES

EJERCICIO 2010

| IDENTIFICACIÓN AGENTE | AÑO | INGRESOS PREVISTOS | DERECHOS RECONOCIDOS | COEFICIENTE FINANCIACIÓN | DESVIACIONES DE FINANCIACIÓN | |
|--|------|--------------------|----------------------|--------------------------|------------------------------|------------|
| | | | | | EN EL EJERCICIO | ACUMULADAS |
| Q2876002C - INSTITUTO DE CREDITO OFICIAL | 2008 | | 376.061,83 | | | |
| | 2009 | | | | | |
| | 2010 | | | | | |
| TOTAL AGENTE | | 376.061,83 | 376.061,83 | 1,00 | | 189.428,42 |
| TOTAL DESVIACIONES POSITIVAS | | | | | | 189.428,42 |
| TOTAL DESVIACIONES NEGATIVAS | | | | | | |



GASTOS CON FINANCIACIÓN AFECTADA

INFORMACIÓN DE CADA UNIDAD DE GASTO

IDENTIFICACIÓN DEL GASTO 2008.2.INVER.12 - REHABILITACION PUERTAS ABIERTAS CASTILLO DE MONZON

A) DATOS GENERALES IDENTIFICATIVOS

EJERCICIO 2010

| | | |
|---|---|--|
| FECHA INICIO 5 / 2008 DURACIÓN 1 años COEFICIENTE FINANCIACIÓN TOTAL 1,00 | APLICACIONES PRESUPUESTARIAS .619 - ENAJENACION DE OTRAS INVERSIONES .91301 - PRESTAMOS ENTIDADES FINANCIERAS | AGENTES FINANCIADORES U34241596 - UTE PSN E ICOVP Q2876002C - INSTITUTO DE CREDITO OFICIAL |
|---|---|--|

B) GESTIÓN DEL GASTO

| AÑO | GASTOS PREVISTOS | GASTO COMPROMETIDO | OBLIGACIONES RECONOCIDAS | GASTO PENDIENTE |
|-------|------------------|--------------------|--------------------------|-----------------|
| 2008 | | | 556,80 | |
| 2009 | | | 30.266,74 | |
| 2010 | | | | |
| TOTAL | 38.698,38 | 30.823,54 | 30.823,54 | 7.874,84 |

C) GESTIÓN DE LOS INGRESOS AFECTADOS

| AÑO | INGRESOS PREVISTOS | INGRESOS COMPROMETIDOS | DERECHOS RECONOCIDOS | INGRESOS PENDIENTES |
|-------|--------------------|------------------------|----------------------|---------------------|
| 2008 | | | 38.698,38 | |
| 2009 | | | | |
| 2010 | | | | |
| TOTAL | 38.698,38 | 38.698,38 | 38.698,38 | |



GASTOS CON FINANCIACIÓN AFECTADA

INFORMACIÓN DE CADA UNIDAD DE GASTO

IDENTIFICACIÓN DEL GASTO

2008.2.INVER.12 - REHABILITACION PUERTAS ABIERTAS CASTILLO DE MONZON

D) DESVIACIONES DE FINANCIACIÓN POR AGENTES

EJERCICIO 2010

| IDENTIFICACIÓN AGENTE | AÑO | INGRESOS PREVISTOS | DERECHOS RECONOCIDOS | COEFICIENTE FINANCIACIÓN | DESVIACIONES DE FINANCIACIÓN | |
|--|------|--------------------|----------------------|--------------------------|------------------------------|------------|
| | | | | | EN EL EJERCICIO | ACUMULADAS |
| Q2876002C - INSTITUTO DE CREDITO OFICIAL | 2008 | | 10.000,00 | | | |
| | 2009 | | | | | |
| | 2010 | | | | | |
| TOTAL AGENTE | | 10.000,00 | 10.000,00 | 0,26 | | 2.034,93 |
| U34241596 - UTE PSN E ICOVP | 2008 | | 28.698,38 | | | |
| | 2009 | | | | | |
| | 2010 | | | | | |
| TOTAL AGENTE | | 28.698,38 | 28.698,38 | 0,74 | | 5.839,91 |
| TOTAL DESVIACIONES POSITIVAS | | | | | | 7.874,84 |
| TOTAL DESVIACIONES NEGATIVAS | | | | | | |



GASTOS CON FINANCIACIÓN AFECTADA

INFORMACIÓN DE CADA UNIDAD DE GASTO

IDENTIFICACIÓN DEL GASTO 2008.2.INVER.13 - SUBVENCION AYUNTAMIENTOS MEJORAS MEDIOAMBIENTALES

A) DATOS GENERALES IDENTIFICATIVOS

EJERCICIO 2010

| | | |
|---|--|---|
| FECHA INICIO 5 / 2008 DURACIÓN 1 años COEFICIENTE FINANCIACIÓN TOTAL 1,00 | APLICACIONES PRESUPUESTARIAS .91301 - PRESTAMOS ENTIDADES FINANCIERAS | AGENTES FINANCIADORES Q2876002C - INSTITUTO DE CREDITO OFICIAL |
|---|--|---|

B) GESTIÓN DEL GASTO

| AÑO | GASTOS PREVISTOS | GASTO COMPROMETIDO | OBLIGACIONES RECONOCIDAS | GASTO PENDIENTE |
|-------|------------------|--------------------|--------------------------|-----------------|
| 2008 | | | 8.452,80 | |
| 2009 | | | 160.496,30 | |
| 2010 | | | | |
| TOTAL | 188.499,66 | 168.949,10 | 168.949,10 | 19.550,56 |

C) GESTIÓN DE LOS INGRESOS AFECTADOS

| AÑO | INGRESOS PREVISTOS | INGRESOS COMPROMETIDOS | DERECHOS RECONOCIDOS | INGRESOS PENDIENTES |
|-------|--------------------|------------------------|----------------------|---------------------|
| 2008 | | | 188.499,66 | |
| 2009 | | | | |
| 2010 | | | | |
| TOTAL | 188.499,66 | 188.499,66 | 188.499,66 | |



GASTOS CON FINANCIACIÓN AFECTADA

INFORMACIÓN DE CADA UNIDAD DE GASTO

IDENTIFICACIÓN DEL GASTO

2008.2.INVER.13 - SUBVENCION AYUNTAMIENTOS MEJORAS MEDIOAMBIENTALES

D) DESVIACIONES DE FINANCIACIÓN POR AGENTES

EJERCICIO 2010

| IDENTIFICACIÓN AGENTE | AÑO | INGRESOS PREVISTOS | DERECHOS RECONOCIDOS | COEFICIENTE FINANCIACIÓN | DESVIACIONES DE FINANCIACIÓN | |
|--|------|--------------------|----------------------|--------------------------|------------------------------|------------|
| | | | | | EN EL EJERCICIO | ACUMULADAS |
| Q2876002C - INSTITUTO DE CREDITO OFICIAL | 2008 | | 188.499,66 | | | |
| | 2009 | | | | | |
| | 2010 | | | | | |
| TOTAL AGENTE | | 188.499,66 | 188.499,66 | 1,00 | | 19.550,56 |
| TOTAL DESVIACIONES POSITIVAS | | | | | | 19.550,56 |
| TOTAL DESVIACIONES NEGATIVAS | | | | | | |



GASTOS CON FINANCIACIÓN AFECTADA

INFORMACIÓN DE CADA UNIDAD DE GASTO

IDENTIFICACIÓN DEL GASTO 2008.2.INVER.14 - SUBVENCION ENTIDADES LOCALES MENORES MEJORAS MEDIOAMBIENTALES

A) DATOS GENERALES IDENTIFICATIVOS

EJERCICIO 2010

| | | |
|---|--|---|
| FECHA INICIO 5 / 2008 DURACIÓN 1 años COEFICIENTE FINANCIACIÓN TOTAL 1,00 | APLICACIONES PRESUPUESTARIAS .91301 - PRESTAMOS ENTIDADES FINANCIERAS | AGENTES FINANCIADORES Q2876002C - INSTITUTO DE CREDITO OFICIAL |
|---|--|---|

B) GESTIÓN DEL GASTO

| AÑO | GASTOS PREVISTOS | GASTO COMPROMETIDO | OBLIGACIONES RECONOCIDAS | GASTO PENDIENTE |
|-------|------------------|--------------------|--------------------------|-----------------|
| 2008 | | | | |
| 2009 | | | 10.299,99 | |
| 2010 | | | | |
| TOTAL | 10.299,99 | 10.299,99 | 10.299,99 | |

C) GESTIÓN DE LOS INGRESOS AFECTADOS

| AÑO | INGRESOS PREVISTOS | INGRESOS COMPROMETIDOS | DERECHOS RECONOCIDOS | INGRESOS PENDIENTES |
|-------|--------------------|------------------------|----------------------|---------------------|
| 2008 | | | 10.300,00 | |
| 2009 | | | | |
| 2010 | | | | |
| TOTAL | 10.300,00 | 10.300,00 | 10.300,00 | |



GASTOS CON FINANCIACIÓN AFECTADA

INFORMACIÓN DE CADA UNIDAD DE GASTO

IDENTIFICACIÓN DEL GASTO

2008.2.INVER.14 - SUBVENCION ENTIDADES LOCALES MENORES MEJORAS MEDIOAMBIENTALES

D) DESVIACIONES DE FINANCIACIÓN POR AGENTES

EJERCICIO 2010

| IDENTIFICACIÓN AGENTE | AÑO | INGRESOS PREVISTOS | DERECHOS RECONOCIDOS | COEFICIENTE FINANCIACIÓN | DESVIACIONES DE FINANCIACIÓN | |
|--|------|--------------------|----------------------|--------------------------|------------------------------|------------|
| | | | | | EN EL EJERCICIO | ACUMULADAS |
| Q2876002C - INSTITUTO DE CREDITO OFICIAL | 2008 | | 10.300,00 | | | |
| | 2009 | | | | | |
| | 2010 | | | | | |
| TOTAL AGENTE | | 10.300,00 | 10.300,00 | 1,00 | | |
| TOTAL DESVIACIONES POSITIVAS | | | | | | |
| TOTAL DESVIACIONES NEGATIVAS | | | | | | |



GASTOS CON FINANCIACIÓN AFECTADA

INFORMACIÓN DE CADA UNIDAD DE GASTO

IDENTIFICACIÓN DEL GASTO 2008.2.INVER.17 - SUBVENCION AYUNTAMIENTOS PARQUES INFANTILES

A) DATOS GENERALES IDENTIFICATIVOS

EJERCICIO 2010

| | | |
|---|--|---|
| FECHA INICIO 5 / 2008 DURACIÓN 1 años COEFICIENTE FINANCIACIÓN TOTAL 1,00 | APLICACIONES PRESUPUESTARIAS .91301 - PRESTAMOS ENTIDADES FINANCIERAS | AGENTES FINANCIADORES Q2876002C - INSTITUTO DE CREDITO OFICIAL |
|---|--|---|

B) GESTIÓN DEL GASTO

| AÑO | GASTOS PREVISTOS | GASTO COMPROMETIDO | OBLIGACIONES RECONOCIDAS | GASTO PENDIENTE |
|-------|------------------|--------------------|--------------------------|-----------------|
| 2008 | | | 8.550,54 | |
| 2009 | | | 32.004,37 | |
| 2010 | | | | |
| TOTAL | 44.212,54 | 40.554,91 | 40.554,91 | 3.657,63 |

C) GESTIÓN DE LOS INGRESOS AFECTADOS

| AÑO | INGRESOS PREVISTOS | INGRESOS COMPROMETIDOS | DERECHOS RECONOCIDOS | INGRESOS PENDIENTES |
|-------|--------------------|------------------------|----------------------|---------------------|
| 2008 | | | 44.212,54 | |
| 2009 | | | | |
| 2010 | | | | |
| TOTAL | 44.212,54 | 44.212,54 | 44.212,54 | |



GASTOS CON FINANCIACIÓN AFECTADA

INFORMACIÓN DE CADA UNIDAD DE GASTO

IDENTIFICACIÓN DEL GASTO

2008.2.INVER.17 - SUBVENCION AYUNTAMIENTOS PARQUES INFANTILES

D) DESVIACIONES DE FINANCIACIÓN POR AGENTES

EJERCICIO 2010

| IDENTIFICACIÓN AGENTE | AÑO | INGRESOS PREVISTOS | DERECHOS RECONOCIDOS | COEFICIENTE FINANCIACIÓN | DESVIACIONES DE FINANCIACIÓN | |
|--|------|--------------------|----------------------|--------------------------|------------------------------|------------|
| | | | | | EN EL EJERCICIO | ACUMULADAS |
| Q2876002C - INSTITUTO DE CREDITO OFICIAL | 2008 | | 44.212,54 | | | |
| | 2009 | | | | | |
| | 2010 | | | | | |
| TOTAL AGENTE | | 44.212,54 | 44.212,54 | 1,00 | | 3.657,63 |
| TOTAL DESVIACIONES POSITIVAS | | | | | | 3.657,63 |
| TOTAL DESVIACIONES NEGATIVAS | | | | | | |



GASTOS CON FINANCIACIÓN AFECTADA

INFORMACIÓN DE CADA UNIDAD DE GASTO

IDENTIFICACIÓN DEL GASTO 2008.2.INVER.18 - OBRAS PALACIO PROVINCIAL

A) DATOS GENERALES IDENTIFICATIVOS

EJERCICIO 2010

| | | |
|---|---|--|
| FECHA INICIO 5 / 2008 DURACIÓN 1 años COEFICIENTE FINANCIACIÓN TOTAL 1,00 | APLICACIONES PRESUPUESTARIAS .91301 - PRESTAMOS ENTIDADES FINANCIERAS .60001 - VENTA DE TERRENOS .619 - ENAJENACION DE OTRAS INVERSIONES | AGENTES FINANCIADORES G24219891 - CAJA ESPAÑA DE INVERSIONES F34221499 - HABITAT INMOBILIARIO 2S COOP. P3412000F - AYUNTAMIENTO DE PALENCIA 12741706M - PILAR GARCIA SALCEDO |
|---|---|--|

B) GESTIÓN DEL GASTO

| AÑO | GASTOS PREVISTOS | GASTO COMPROMETIDO | OBLIGACIONES RECONOCIDAS | GASTO PENDIENTE |
|-------|------------------|--------------------|--------------------------|-----------------|
| 2008 | | | 612,48 | |
| 2009 | | | 9.500,00 | |
| 2010 | | | 40.101,73 | |
| TOTAL | 50.214,21 | 50.214,21 | 50.214,21 | |

C) GESTIÓN DE LOS INGRESOS AFECTADOS

| AÑO | INGRESOS PREVISTOS | INGRESOS COMPROMETIDOS | DERECHOS RECONOCIDOS | INGRESOS PENDIENTES |
|-------|--------------------|------------------------|----------------------|---------------------|
| 2008 | | | 50.214,21 | |
| 2009 | | | | |
| 2010 | | | | |
| TOTAL | 50.214,21 | | 50.214,21 | |



GASTOS CON FINANCIACIÓN AFECTADA

INFORMACIÓN DE CADA UNIDAD DE GASTO

IDENTIFICACIÓN DEL GASTO

2008.2.INVER.18 - OBRAS PALACIO PROVINCIAL

D) DESVIACIONES DE FINANCIACIÓN POR AGENTES

EJERCICIO 2010

| IDENTIFICACIÓN AGENTE | AÑO | INGRESOS PREVISTOS | DERECHOS RECONOCIDOS | COEFICIENTE FINANCIACIÓN | DESVIACIONES DE FINANCIACIÓN | |
|---|------|--------------------|----------------------|--------------------------|------------------------------|------------|
| | | | | | EN EL EJERCICIO | ACUMULADAS |
| P3412000F - AYUNTAMIENTO DE PALENC A | 2008 | | 2.765,53 | | | |
| | 2009 | | | | | |
| | 2010 | | | | | |
| TOTAL AGENTE | | 2.765,53 | 2.765,53 | 0,06 | -2.208,59 | |
| G24219891 - CAJA ESPAÑA DE INVERSIONES | 2008 | | 19.697,92 | | | |
| | 2009 | | | | | |
| | 2010 | | | | | |
| TOTAL AGENTE | | 19.697,92 | 19.697,92 | 0,39 | -15.731,02 | |
| F34221499 - HABITAT INMOBILIARIO 2S COOP. | 2008 | | 18.825,29 | | | |
| | 2009 | | | | | |
| | 2010 | | | | | |
| TOTAL AGENTE | | 18.825,29 | 18.825,29 | 0,37 | -15.034,12 | |
| 12741706M - PILAR GARCIA SALCEDO | 2008 | | 8.925,47 | | | |
| | 2009 | | | | | |
| | 2010 | | | | | |
| TOTAL AGENTE | | 8.925,47 | 8.925,47 | 0,18 | -7.128,00 | |
| TOTAL DESVIACIONES POSITIVAS | | | | | | |
| TOTAL DESVIACIONES NEGATIVAS | | | | | | 40.101,73 |



GASTOS CON FINANCIACIÓN AFECTADA

INFORMACIÓN DE CADA UNIDAD DE GASTO

IDENTIFICACIÓN DEL GASTO 2008.2.INVER.23 - OBRAS DE RECUPERACION CANAL DE CASTILLA

A) DATOS GENERALES IDENTIFICATIVOS

EJERCICIO 2010

| | | |
|---|---|--|
| FECHA INICIO 7 / 2008 DURACIÓN 0 años COEFICIENTE FINANCIACIÓN TOTAL 1,00 | APLICACIONES PRESUPUESTARIAS .619 - ENAJENACION DE OTRAS INVERSIONES | AGENTES FINANCIADORES U34241596 - UTE PSN E ICOVP |
|---|---|--|

B) GESTIÓN DEL GASTO

| AÑO | GASTOS PREVISTOS | GASTO COMPROMETIDO | OBLIGACIONES RECONOCIDAS | GASTO PENDIENTE |
|-------|------------------|--------------------|--------------------------|-----------------|
| 2008 | | | | |
| 2009 | | | 2.892,86 | |
| 2010 | | | 5.393,23 | |
| TOTAL | 220.000,00 | 220.000,00 | 8.286,09 | 211.713,91 |

C) GESTIÓN DE LOS INGRESOS AFECTADOS

| AÑO | INGRESOS PREVISTOS | INGRESOS COMPROMETIDOS | DERECHOS RECONOCIDOS | INGRESOS PENDIENTES |
|-------|--------------------|------------------------|----------------------|---------------------|
| 2008 | | | 220.000,00 | |
| 2009 | | | | |
| 2010 | | | | |
| TOTAL | 220.000,00 | 220.000,00 | 220.000,00 | |



GASTOS CON FINANCIACIÓN AFECTADA

INFORMACIÓN DE CADA UNIDAD DE GASTO

IDENTIFICACIÓN DEL GASTO

2008.2.INVER.23 - OBRAS DE RECUPERACION CANAL DE CASTILLA

D) DESVIACIONES DE FINANCIACIÓN POR AGENTES

EJERCICIO 2010

| IDENTIFICACIÓN AGENTE | AÑO | INGRESOS PREVISTOS | DERECHOS RECONOCIDOS | COEFICIENTE FINANCIACIÓN | DESVIACIONES DE FINANCIACIÓN | |
|------------------------------|------|--------------------|----------------------|--------------------------|------------------------------|------------|
| | | | | | EN EL EJERCICIO | ACUMULADAS |
| U34241596 - UTE PSN E ICOVP | 2008 | | 220.000,00 | | | |
| | 2009 | | | | | |
| | 2010 | | | | | |
| TOTAL AGENTE | | 220.000,00 | 220.000,00 | 1,00 | -5.393,23 | 211.713,91 |
| TOTAL DESVIACIONES POSITIVAS | | | | | | 211.713,91 |
| TOTAL DESVIACIONES NEGATIVAS | | | | | | 5.393,23 |



GASTOS CON FINANCIACIÓN AFECTADA

INFORMACIÓN DE CADA UNIDAD DE GASTO

IDENTIFICACIÓN DEL GASTO 2008.2.INVER.25 - OBRAS GRANJAS PROVINCIALES

A) DATOS GENERALES IDENTIFICATIVOS

EJERCICIO 2010

| | | |
|---|---|--|
| FECHA INICIO 7 / 2008 DURACIÓN 0 años COEFICIENTE FINANCIACIÓN TOTAL 1,00 | APLICACIONES PRESUPUESTARIAS .619 - ENAJENACION DE OTRAS INVERSIONES | AGENTES FINANCIADORES U34241596 - UTE PSN E ICOVP |
|---|---|--|

B) GESTIÓN DEL GASTO

| AÑO | GASTOS PREVISTOS | GASTO COMPROMETIDO | OBLIGACIONES RECONOCIDAS | GASTO PENDIENTE |
|-------|------------------|--------------------|--------------------------|-----------------|
| 2008 | | | | |
| 2009 | | | 2.023,00 | |
| 2010 | | | 13.991,54 | |
| TOTAL | 20.000,00 | 16.014,54 | 16.014,54 | 3.985,46 |

C) GESTIÓN DE LOS INGRESOS AFECTADOS

| AÑO | INGRESOS PREVISTOS | INGRESOS COMPROMETIDOS | DERECHOS RECONOCIDOS | INGRESOS PENDIENTES |
|-------|--------------------|------------------------|----------------------|---------------------|
| 2008 | | | 20.000,00 | |
| 2009 | | | | |
| 2010 | | | | |
| TOTAL | 20.000,00 | 20.000,00 | 20.000,00 | |



GASTOS CON FINANCIACIÓN AFECTADA

INFORMACIÓN DE CADA UNIDAD DE GASTO

IDENTIFICACIÓN DEL GASTO

2008.2.INVER.25 - OBRAS GRANJAS PROVINCIALES

D) DESVIACIONES DE FINANCIACIÓN POR AGENTES

EJERCICIO 2010

| IDENTIFICACIÓN AGENTE | AÑO | INGRESOS PREVISTOS | DERECHOS RECONOCIDOS | COEFICIENTE FINANCIACIÓN | DESVIACIONES DE FINANCIACIÓN | |
|------------------------------|------|--------------------|----------------------|--------------------------|------------------------------|------------|
| | | | | | EN EL EJERCICIO | ACUMULADAS |
| U34241596 - UTE PSN E ICOVP | 2008 | | 20.000,00 | | | |
| | 2009 | | | | | |
| | 2010 | | | | | |
| TOTAL AGENTE | | 20.000,00 | 20.000,00 | 1,00 | -13.991,54 | 3.985,46 |
| TOTAL DESVIACIONES POSITIVAS | | | | | | 3.985,46 |
| TOTAL DESVIACIONES NEGATIVAS | | | | | | 13.991,54 |



GASTOS CON FINANCIACIÓN AFECTADA

INFORMACIÓN DE CADA UNIDAD DE GASTO

IDENTIFICACIÓN DEL GASTO 2008.2.INVER.26 - SUBVENCION AYUNTAMIENTOS RESIDENCIAS Y CENTROS DE DIA

A) DATOS GENERALES IDENTIFICATIVOS

EJERCICIO 2010

| | | |
|---|---|--|
| FECHA INICIO 7 / 2008 DURACIÓN 0 años COEFICIENTE FINANCIACIÓN TOTAL 1,00 | APLICACIONES PRESUPUESTARIAS .619 - ENAJENACION DE OTRAS INVERSIONES | AGENTES FINANCIADORES U34241596 - UTE PSN E ICOVP |
|---|---|--|

B) GESTIÓN DEL GASTO

| AÑO | GASTOS PREVISTOS | GASTO COMPROMETIDO | OBLIGACIONES RECONOCIDAS | GASTO PENDIENTE |
|-------|------------------|--------------------|--------------------------|-----------------|
| 2008 | | | | |
| 2009 | | | | |
| 2010 | | | | |
| TOTAL | 8.000,00 | | | 8.000,00 |

C) GESTIÓN DE LOS INGRESOS AFECTADOS

| AÑO | INGRESOS PREVISTOS | INGRESOS COMPROMETIDOS | DERECHOS RECONOCIDOS | INGRESOS PENDIENTES |
|-------|--------------------|------------------------|----------------------|---------------------|
| 2008 | | | 8.000,00 | |
| 2009 | | | | |
| 2010 | | | | |
| TOTAL | 8.000,00 | 8.000,00 | 8.000,00 | |



GASTOS CON FINANCIACIÓN AFECTADA

INFORMACIÓN DE CADA UNIDAD DE GASTO

IDENTIFICACIÓN DEL GASTO

2008.2.INVER.26 - SUBVENCION AYUNTAMIENTOS RESIDENCIAS Y CENTROS DE DIA

D) DESVIACIONES DE FINANCIACIÓN POR AGENTES

EJERCICIO 2010

| IDENTIFICACIÓN AGENTE | AÑO | INGRESOS PREVISTOS | DERECHOS RECONOCIDOS | COEFICIENTE FINANCIACIÓN | DESVIACIONES DE FINANCIACIÓN | |
|------------------------------|------|--------------------|----------------------|--------------------------|------------------------------|------------|
| | | | | | EN EL EJERCICIO | ACUMULADAS |
| U34241596 - UTE PSN E ICOVP | 2008 | | 8.000,00 | | | |
| | 2009 | | | | | |
| | 2010 | | | | | |
| TOTAL AGENTE | | 8.000,00 | 8.000,00 | 1,00 | | 8.000,00 |
| TOTAL DESVIACIONES POSITIVAS | | | | | | 8.000,00 |
| TOTAL DESVIACIONES NEGATIVAS | | | | | | |



GASTOS CON FINANCIACIÓN AFECTADA

INFORMACIÓN DE CADA UNIDAD DE GASTO

IDENTIFICACIÓN DEL GASTO 2008.2.INVER.27 - SUBVENCIONES INSTITUCIONES SIN FINES DE LUCRO RESIDENCIAS Y CENTROS DE DIA

A) DATOS GENERALES IDENTIFICATIVOS

EJERCICIO 2010

| | | |
|---|---|--|
| FECHA INICIO 7 / 2008 DURACIÓN 0 años COEFICIENTE FINANCIACIÓN TOTAL 1,00 | APLICACIONES PRESUPUESTARIAS .619 - ENAJENACION DE OTRAS INVERSIONES | AGENTES FINANCIADORES U34241596 - UTE PSN E ICOVP |
|---|---|--|

B) GESTIÓN DEL GASTO

| AÑO | GASTOS PREVISTOS | GASTO COMPROMETIDO | OBLIGACIONES RECONOCIDAS | GASTO PENDIENTE |
|-------|------------------|--------------------|--------------------------|-----------------|
| 2008 | | | | |
| 2009 | | | | |
| 2010 | | | | |
| TOTAL | 8.000,00 | | | 8.000,00 |

C) GESTIÓN DE LOS INGRESOS AFECTADOS

| AÑO | INGRESOS PREVISTOS | INGRESOS COMPROMETIDOS | DERECHOS RECONOCIDOS | INGRESOS PENDIENTES |
|-------|--------------------|------------------------|----------------------|---------------------|
| 2008 | | | 8.000,00 | |
| 2009 | | | | |
| 2010 | | | | |
| TOTAL | 8.000,00 | 8.000,00 | 8.000,00 | |



GASTOS CON FINANCIACIÓN AFECTADA

INFORMACIÓN DE CADA UNIDAD DE GASTO

IDENTIFICACIÓN DEL GASTO

2008.2.INVER.27 - SUBVENCIONES INSTITUCIONES SIN FINES DE LUCRO RESIDENCIAS Y CENTROS DE DIA

D) DESVIACIONES DE FINANCIACIÓN POR AGENTES

EJERCICIO 2010

| IDENTIFICACIÓN AGENTE | AÑO | INGRESOS PREVISTOS | DERECHOS RECONOCIDOS | COEFICIENTE FINANCIACIÓN | DESVIACIONES DE FINANCIACIÓN | |
|------------------------------|------|--------------------|----------------------|--------------------------|------------------------------|------------|
| | | | | | EN EL EJERCICIO | ACUMULADAS |
| U34241596 - UTE PSN E ICOVP | 2008 | | 8.000,00 | | | |
| | 2009 | | | | | |
| | 2010 | | | | | |
| TOTAL AGENTE | | 8.000,00 | 8.000,00 | 1,00 | | 8.000,00 |
| TOTAL DESVIACIONES POSITIVAS | | | | | | 8.000,00 |
| TOTAL DESVIACIONES NEGATIVAS | | | | | | |



GASTOS CON FINANCIACIÓN AFECTADA

INFORMACIÓN DE CADA UNIDAD DE GASTO

IDENTIFICACIÓN DEL GASTO 2008.2.INVER.28 - CONVENIO REDES ABASTECIMIENTO 2008/2010

A) DATOS GENERALES IDENTIFICATIVOS

EJERCICIO 2010

| | | |
|---|---|--|
| FECHA INICIO 8 / 2008 DURACIÓN 2 años COEFICIENTE FINANCIACIÓN TOTAL 1,00 | APLICACIONES PRESUPUESTARIAS .91301 - PRESTAMOS ENTIDADES FINANCIERAS .75023 - APORTACION JUNTA CASTILLA Y LEON .76211 - APORTACIÓN AYUNTAMIENTO OBRAS | AGENTES FINANCIADORES G28029007 - CAJA MADRID Q9750005B - JUNTA DE CASTILLA Y LEON AYTOS. - AYUNTAMIENTOS |
|---|---|--|

B) GESTIÓN DEL GASTO

| AÑO | GASTOS PREVISTOS | GASTO COMPROMETIDO | OBLIGACIONES RECONOCIDAS | GASTO PENDIENTE |
|-------|------------------|--------------------|--------------------------|-----------------|
| 2008 | | | | |
| 2009 | | | 721.786,46 | |
| 2010 | | | 1.400.226,37 | |
| TOTAL | 2.153.003,31 | 2.122.012,83 | 2.122.012,83 | 30.990,48 |

C) GESTIÓN DE LOS INGRESOS AFECTADOS

| AÑO | INGRESOS PREVISTOS | INGRESOS COMPROMETIDOS | DERECHOS RECONOCIDOS | INGRESOS PENDIENTES |
|-------|--------------------|------------------------|----------------------|---------------------|
| 2008 | | | 600.000,00 | |
| 2009 | | | 245.595,49 | |
| 2010 | | | 1.307.407,82 | |
| TOTAL | 2.153.003,31 | 2.153.003,31 | 2.153.003,31 | |



GASTOS CON FINANCIACIÓN AFECTADA

INFORMACIÓN DE CADA UNIDAD DE GASTO

IDENTIFICACIÓN DEL GASTO

2008.2.INVER.28 - CONVENIO REDES ABASTECIMIENTO 2008/2010

D) DESVIACIONES DE FINANCIACIÓN POR AGENTES

EJERCICIO 2010

| IDENTIFICACIÓN AGENTE | AÑO | INGRESOS PREVISTOS | DERECHOS RECONOCIDOS | COEFICIENTE FINANCIACIÓN | DESVIACIONES DE FINANCIACIÓN | | |
|--|------|--------------------|----------------------|--------------------------|------------------------------|------------|-----------|
| | | | | | EN EL EJERCICIO | ACUMULADAS | |
| Q9750005B - JUNTA DE CASTILLA Y LEO N | 2008 | | 600.000,00 | | | | |
| | 2009 | | | | | | |
| | 2010 | | 565.335,54 | | | | |
| TOTAL AGENTE | | 1.165.335,54 | 1.165.335,54 | 0,54 | -192.551,61 | 16.773,92 | |
| G28029007 - CAJA MADRID | 2010 | | 400.000,00 | | | | |
| TOTAL AGENTE | | 400.000,00 | 400.000,00 | 0,19 | 139.856,16 | 5.757,63 | |
| AYTOS. - AYUNTAMIENTOS | 2008 | | | | | | |
| | 2009 | | 245.595,49 | | | | |
| | 2010 | | 342.072,28 | | | | |
| TOTAL AGENTE | | 587.667,77 | 587.667,77 | 0,27 | -40.123,10 | 8.458,93 | |
| TOTAL DESVIACIONES POSITIVAS | | | | | | 139.856,16 | 30.990,48 |
| TOTAL DESVIACIONES NEGATIVAS | | | | | | 232.674,71 | |



GASTOS CON FINANCIACIÓN AFECTADA

INFORMACIÓN DE CADA UNIDAD DE GASTO

IDENTIFICACIÓN DEL GASTO 2008.3.FOMEN.1 - PROYECTO FORMAEMPLE@

A) DATOS GENERALES IDENTIFICATIVOS

EJERCICIO 2010

| | | |
|---|---|---|
| FECHA INICIO 1 / 2008 DURACIÓN 1 años COEFICIENTE FINANCIACIÓN TOTAL 1,00 | APLICACIONES PRESUPUESTARIAS .49001 - APORT. U.E. PROYECTO FORMAEMPLE@ | AGENTES FINANCIADORES U.E. - UNION EUROPEA |
|---|---|---|

B) GESTIÓN DEL GASTO

| AÑO | GASTOS PREVISTOS | GASTO COMPROMETIDO | OBLIGACIONES RECONOCIDAS | GASTO PENDIENTE |
|-------|------------------|--------------------|--------------------------|-----------------|
| 2008 | | | 249.191,80 | |
| 2009 | | | -347,77 | |
| 2010 | | | | |
| TOTAL | 248.844,03 | 249.191,80 | 248.844,03 | |

C) GESTIÓN DE LOS INGRESOS AFECTADOS

| AÑO | INGRESOS PREVISTOS | INGRESOS COMPROMETIDOS | DERECHOS RECONOCIDOS | INGRESOS PENDIENTES |
|-------|--------------------|------------------------|----------------------|---------------------|
| 2008 | | | 248.843,29 | |
| 2009 | | | | |
| 2010 | | | | |
| TOTAL | 248.843,29 | 248.843,29 | 248.843,29 | |



GASTOS CON FINANCIACIÓN AFECTADA

INFORMACIÓN DE CADA UNIDAD DE GASTO

IDENTIFICACIÓN DEL GASTO

2008.3.FOMEN.1 - PROYECTO FORMAEMPLE@

D) DESVIACIONES DE FINANCIACIÓN POR AGENTES

EJERCICIO 2010

| IDENTIFICACIÓN AGENTE | AÑO | INGRESOS PREVISTOS | DERECHOS RECONOCIDOS | COEFICIENTE FINANCIACIÓN | DESVIACIONES DE FINANCIACIÓN | |
|------------------------------|------|--------------------|----------------------|--------------------------|------------------------------|------------|
| | | | | | EN EL EJERCICIO | ACUMULADAS |
| U.E. - UNION EUROPEA | 2008 | | 248.843,29 | | | |
| | 2009 | | | | | |
| | 2010 | | | | | |
| TOTAL AGENTE | | 248.843,29 | 248.843,29 | 1,00 | | |
| TOTAL DESVIACIONES POSITIVAS | | | | | | |
| TOTAL DESVIACIONES NEGATIVAS | | | | | | |



GASTOS CON FINANCIACIÓN AFECTADA

INFORMACIÓN DE CADA UNIDAD DE GASTO

IDENTIFICACIÓN DEL GASTO 2008.3.FOMEN.3 - PROYECTO AGRONATUR

A) DATOS GENERALES IDENTIFICATIVOS

EJERCICIO 2010

| | | |
|---|---|---|
| FECHA INICIO 8 / 2008 DURACIÓN 1 años COEFICIENTE FINANCIACIÓN TOTAL 0,98 | APLICACIONES PRESUPUESTARIAS .49005 - APORTACIÓN U.E. PROYECTO AGRONATUR | AGENTES FINANCIADORES U.E. - UNION EUROPEA |
|---|---|---|

B) GESTIÓN DEL GASTO

| AÑO | GASTOS PREVISTOS | GASTO COMPROMETIDO | OBLIGACIONES RECONOCIDAS | GASTO PENDIENTE |
|-------|------------------|--------------------|--------------------------|-----------------|
| 2008 | | | 4.914,37 | |
| 2009 | | | 14.866,54 | |
| 2010 | | | | |
| TOTAL | 19.780,91 | 19.780,91 | 19.780,91 | |

C) GESTIÓN DE LOS INGRESOS AFECTADOS

| AÑO | INGRESOS PREVISTOS | INGRESOS COMPROMETIDOS | DERECHOS RECONOCIDOS | INGRESOS PENDIENTES |
|-------|--------------------|------------------------|----------------------|---------------------|
| 2008 | | | 9.142,00 | |
| 2009 | | | 10.302,81 | |
| 2010 | | | | |
| TOTAL | 19.444,81 | 19.444,81 | 19.444,81 | |



GASTOS CON FINANCIACIÓN AFECTADA

INFORMACIÓN DE CADA UNIDAD DE GASTO

IDENTIFICACIÓN DEL GASTO 2008.3.FOMEN.3 - PROYECTO AGRONATUR

D) DESVIACIONES DE FINANCIACIÓN POR AGENTES

EJERCICIO 2010

| IDENTIFICACIÓN AGENTE | AÑO | INGRESOS PREVISTOS | DERECHOS RECONOCIDOS | COEFICIENTE FINANCIACIÓN | DESVIACIONES DE FINANCIACIÓN | |
|------------------------------|------|--------------------|----------------------|--------------------------|------------------------------|------------|
| | | | | | EN EL EJERCICIO | ACUMULADAS |
| U.E. - UNION EUROPEA | 2008 | | 9.142,00 | | | |
| | 2009 | | 10.302,81 | | | |
| | 2010 | | | | | |
| TOTAL AGENTE | | 19.444,81 | 19.444,81 | 0,98 | | |
| TOTAL DESVIACIONES POSITIVAS | | | | | | |
| TOTAL DESVIACIONES NEGATIVAS | | | | | | |



GASTOS CON FINANCIACIÓN AFECTADA

INFORMACIÓN DE CADA UNIDAD DE GASTO

IDENTIFICACIÓN DEL GASTO 2008.3.FOMEN.4 - T.E. CANAL DE CASTILLA

A) DATOS GENERALES IDENTIFICATIVOS

EJERCICIO 2010

| | | |
|---|---|--|
| FECHA INICIO 8 / 2008 DURACIÓN 2 años COEFICIENTE FINANCIACIÓN TOTAL 1,00 | APLICACIONES PRESUPUESTARIAS .45054 - SUBVENCION ECYL TALLER DE EMPLEO CANAL D | AGENTES FINANCIADORES Q4700622S - SERVICIO PUBLICO DE EMPLEO DE CASTILL |
|---|---|--|

B) GESTIÓN DEL GASTO

| AÑO | GASTOS PREVISTOS | GASTO COMPROMETIDO | OBLIGACIONES RECONOCIDAS | GASTO PENDIENTE |
|-------|------------------|--------------------|--------------------------|-----------------|
| 2008 | | | 19.747,88 | |
| 2009 | | | 104.157,67 | |
| 2010 | | | | |
| TOTAL | 123.905,55 | 123.905,55 | 123.905,55 | |

C) GESTIÓN DE LOS INGRESOS AFECTADOS

| AÑO | INGRESOS PREVISTOS | INGRESOS COMPROMETIDOS | DERECHOS RECONOCIDOS | INGRESOS PENDIENTES |
|-------|--------------------|------------------------|----------------------|---------------------|
| 2008 | | | 20.440,92 | |
| 2009 | | | 105.184,32 | |
| 2010 | | | -2.167,38 | |
| TOTAL | 123.457,86 | 125.625,24 | 123.457,86 | |



GASTOS CON FINANCIACIÓN AFECTADA

INFORMACIÓN DE CADA UNIDAD DE GASTO

IDENTIFICACIÓN DEL GASTO

2008.3.FOMEN.4 - T.E. CANAL DE CASTILLA

D) DESVIACIONES DE FINANCIACIÓN POR AGENTES

EJERCICIO 2010

| IDENTIFICACIÓN AGENTE | AÑO | INGRESOS PREVISTOS | DERECHOS RECONOCIDOS | COEFICIENTE FINANCIACIÓN | DESVIACIONES DE FINANCIACIÓN | |
|--|------|--------------------|----------------------|--------------------------|------------------------------|------------|
| | | | | | EN EL EJERCICIO | ACUMULADAS |
| Q4700622S - SERVICIO PUBLICO DE EMP LEO DE CASTILLA Y LEON | 2008 | | 20.440,92 | | | |
| | 2009 | | 105.184,32 | | | |
| | 2010 | | -2.167,38 | | | |
| TOTAL AGENTE | | 123.457,86 | 123.457,86 | 1,00 | -2.167,38 | |
| TOTAL DESVIACIONES POSITIVAS | | | | | | |
| TOTAL DESVIACIONES NEGATIVAS | | | | | | 2.167,38 |



GASTOS CON FINANCIACIÓN AFECTADA

INFORMACIÓN DE CADA UNIDAD DE GASTO

IDENTIFICACIÓN DEL GASTO 2008.3.FOMEN.5 - RED PROVINCIAL ADL 2008/2009

A) DATOS GENERALES IDENTIFICATIVOS

EJERCICIO 2010

| | | |
|--|--|--|
| FECHA INICIO 12 / 2008 DURACIÓN 1 años COEFICIENTE FINANCIACIÓN TOTAL 1,00 | APLICACIONES PRESUPUESTARIAS .45051 - SUBV. JUNTA CASTILLA Y LEON RED PROVINCIA | AGENTES FINANCIADORES Q4700622S - SERVICIO PUBLICO DE EMPLEO DE CASTILL |
|--|--|--|

B) GESTIÓN DEL GASTO

| AÑO | GASTOS PREVISTOS | GASTO COMPROMETIDO | OBLIGACIONES RECONOCIDAS | GASTO PENDIENTE |
|-------|------------------|--------------------|--------------------------|-----------------|
| 2008 | | | 4.038,06 | |
| 2009 | | | 81.371,94 | |
| 2010 | | | | |
| TOTAL | 85.410,00 | 85.410,00 | 85.410,00 | |

C) GESTIÓN DE LOS INGRESOS AFECTADOS

| AÑO | INGRESOS PREVISTOS | INGRESOS COMPROMETIDOS | DERECHOS RECONOCIDOS | INGRESOS PENDIENTES |
|-------|--------------------|------------------------|----------------------|---------------------|
| 2008 | | | 4.038,06 | |
| 2009 | | | 81.371,94 | |
| 2010 | | | -207,76 | |
| TOTAL | 85.202,24 | 85.410,00 | 85.202,24 | |



GASTOS CON FINANCIACIÓN AFECTADA

INFORMACIÓN DE CADA UNIDAD DE GASTO

IDENTIFICACIÓN DEL GASTO

2008.3.FOMEN.5 - RED PROVINCIAL ADL 2008/2009

D) DESVIACIONES DE FINANCIACIÓN POR AGENTES

EJERCICIO 2010

| IDENTIFICACIÓN AGENTE | AÑO | INGRESOS PREVISTOS | DERECHOS RECONOCIDOS | COEFICIENTE FINANCIACIÓN | DESVIACIONES DE FINANCIACIÓN | |
|--|------|--------------------|----------------------|--------------------------|------------------------------|------------|
| | | | | | EN EL EJERCICIO | ACUMULADAS |
| Q4700622S - SERVICIO PUBLICO DE EMP LEO DE CASTILLA Y LEON | 2008 | | 4.038,06 | | | |
| | 2009 | | 81.371,94 | | | |
| | 2010 | | -207,76 | | | |
| TOTAL AGENTE | | 85.202,24 | 85.202,24 | 1,00 | -207,76 | |
| TOTAL DESVIACIONES POSITIVAS | | | | | | |
| TOTAL DESVIACIONES NEGATIVAS | | | | | | 207,76 |



GASTOS CON FINANCIACIÓN AFECTADA

INFORMACIÓN DE CADA UNIDAD DE GASTO

IDENTIFICACIÓN DEL GASTO 2008.3.INFOR.2 - HACIA UNA ADMINISTRACION SIN PAPELES

A) DATOS GENERALES IDENTIFICATIVOS

EJERCICIO 2010

| | | |
|---|--|--|
| FECHA INICIO 1 / 2008 DURACIÓN 3 años COEFICIENTE FINANCIACIÓN TOTAL 1,00 | APLICACIONES PRESUPUESTARIAS .42091 - SUBV. M. INDUSTRIA ADMON. SIN PAPELES | AGENTES FINANCIADORES M INDUSTRIA - MINISTERIO DE INDUSTRIA, TURISMO Y CO |
|---|--|--|

B) GESTIÓN DEL GASTO

| AÑO | GASTOS PREVISTOS | GASTO COMPROMETIDO | OBLIGACIONES RECONOCIDAS | GASTO PENDIENTE |
|-------|------------------|--------------------|--------------------------|-----------------|
| 2008 | | | 106.997,39 | |
| 2009 | | | | |
| 2010 | | | | |
| TOTAL | 108.674,06 | 106.997,39 | 106.997,39 | 1.676,67 |

C) GESTIÓN DE LOS INGRESOS AFECTADOS

| AÑO | INGRESOS PREVISTOS | INGRESOS COMPROMETIDOS | DERECHOS RECONOCIDOS | INGRESOS PENDIENTES |
|-------|--------------------|------------------------|----------------------|---------------------|
| 2008 | | | 124.351,50 | |
| 2009 | | | | |
| 2010 | | | -15.677,44 | |
| TOTAL | 108.674,06 | 124.351,50 | 108.674,06 | |



GASTOS CON FINANCIACIÓN AFECTADA

INFORMACIÓN DE CADA UNIDAD DE GASTO

IDENTIFICACIÓN DEL GASTO

2008.3.INFOR.2 - HACIA UNA ADMINISTRACION SIN PAPELES

D) DESVIACIONES DE FINANCIACIÓN POR AGENTES

EJERCICIO 2010

| IDENTIFICACIÓN AGENTE | AÑO | INGRESOS PREVISTOS | DERECHOS RECONOCIDOS | COEFICIENTE FINANCIACIÓN | DESVIACIONES DE FINANCIACIÓN | |
|---|------|--------------------|----------------------|--------------------------|------------------------------|------------|
| | | | | | EN EL EJERCICIO | ACUMULADAS |
| M INDUSTRIA - MINISTERIO DE INDUSTRIA, TURISMO Y COMERCIO | 2008 | | 124.351,50 | | | |
| | 2009 | | | | | |
| | 2010 | | -15.677,44 | | | |
| TOTAL AGENTE | | 108.674,06 | 108.674,06 | 1,00 | -15.677,44 | 1.676,67 |
| TOTAL DESVIACIONES POSITIVAS | | | | | | 1.676,67 |
| TOTAL DESVIACIONES NEGATIVAS | | | | | | 15.677,44 |



GASTOS CON FINANCIACIÓN AFECTADA

INFORMACIÓN DE CADA UNIDAD DE GASTO

IDENTIFICACIÓN DEL GASTO 2008.3.INFOR.3 - SERVICIOS DIGITALES DESARROLLO ECONOMICO

A) DATOS GENERALES IDENTIFICATIVOS

EJERCICIO 2010

| | | |
|---|---|--|
| FECHA INICIO 1 / 2008 DURACIÓN 1 años COEFICIENTE FINANCIACIÓN TOTAL 1,00 | APLICACIONES PRESUPUESTARIAS .42003 - SUBV. M. INDUSTRIA SERVICIOS DIGITALES | AGENTES FINANCIADORES M INDUSTRIA - MINISTERIO DE INDUSTRIA, TURISMO Y CO |
|---|---|--|

B) GESTIÓN DEL GASTO

| AÑO | GASTOS PREVISTOS | GASTO COMPROMETIDO | OBLIGACIONES RECONOCIDAS | GASTO PENDIENTE |
|-------|------------------|--------------------|--------------------------|-----------------|
| 2008 | | | 96.651,85 | |
| 2009 | | | | |
| 2010 | | | | |
| TOTAL | 96.950,00 | 96.651,85 | 96.651,85 | 298,15 |

C) GESTIÓN DE LOS INGRESOS AFECTADOS

| AÑO | INGRESOS PREVISTOS | INGRESOS COMPROMETIDOS | DERECHOS RECONOCIDOS | INGRESOS PENDIENTES |
|-------|--------------------|------------------------|----------------------|---------------------|
| 2008 | | | 96.950,00 | |
| 2009 | | | | |
| 2010 | | | | |
| TOTAL | 96.950,00 | 96.950,00 | 96.950,00 | |



GASTOS CON FINANCIACIÓN AFECTADA

INFORMACIÓN DE CADA UNIDAD DE GASTO

IDENTIFICACIÓN DEL GASTO

2008.3.INFOR.3 - SERVICIOS DIGITALES DESARROLLO ECONOMICO

D) DESVIACIONES DE FINANCIACIÓN POR AGENTES

EJERCICIO 2010

| IDENTIFICACIÓN AGENTE | AÑO | INGRESOS PREVISTOS | DERECHOS RECONOCIDOS | COEFICIENTE FINANCIACIÓN | DESVIACIONES DE FINANCIACIÓN | |
|---|------|--------------------|----------------------|--------------------------|------------------------------|------------|
| | | | | | EN EL EJERCICIO | ACUMULADAS |
| M INDUSTRIA - MINISTERIO DE INDUSTRIA, TURISMO Y COMERCIO | 2008 | | 96.950,00 | | | |
| | 2009 | | | | | |
| | 2010 | | | | | |
| TOTAL AGENTE | | 96.950,00 | 96.950,00 | 1,00 | | 298,15 |
| TOTAL DESVIACIONES POSITIVAS | | | | | | 298,15 |
| TOTAL DESVIACIONES NEGATIVAS | | | | | | |



GASTOS CON FINANCIACIÓN AFECTADA

INFORMACIÓN DE CADA UNIDAD DE GASTO

IDENTIFICACIÓN DEL GASTO 2008.3.M AMB.1 - GESTION DEL DESARROLLO SOSTENIBLE EN LA PROVINCIA DE PALENCIA

A) DATOS GENERALES IDENTIFICATIVOS

EJERCICIO 2010

| | | |
|---|---|--|
| FECHA INICIO 7 / 2008 DURACIÓN 3 años COEFICIENTE FINANCIACIÓN TOTAL 1,00 | APLICACIONES PRESUPUESTARIAS .45055 - SUBV. JUNTA CASTILLA Y LEON GESTION DESARROL | AGENTES FINANCIADORES Q4700622S - SERVICIO PUBLICO DE EMPLEO DE CASTILL |
|---|---|--|

B) GESTIÓN DEL GASTO

| AÑO | GASTOS PREVISTOS | GASTO COMPROMETIDO | OBLIGACIONES RECONOCIDAS | GASTO PENDIENTE |
|-------|------------------|--------------------|--------------------------|-----------------|
| 2008 | | | 13.657,84 | |
| 2009 | | | 13.657,84 | |
| 2010 | | | | |
| TOTAL | 27.315,68 | 27.315,68 | 27.315,68 | |

C) GESTIÓN DE LOS INGRESOS AFECTADOS

| AÑO | INGRESOS PREVISTOS | INGRESOS COMPROMETIDOS | DERECHOS RECONOCIDOS | INGRESOS PENDIENTES |
|-------|--------------------|------------------------|----------------------|---------------------|
| 2008 | | | 13.657,84 | |
| 2009 | | | 13.673,36 | |
| 2010 | | | -15,52 | |
| TOTAL | 27.315,68 | 27.331,20 | 27.315,68 | |



GASTOS CON FINANCIACIÓN AFECTADA

INFORMACIÓN DE CADA UNIDAD DE GASTO

IDENTIFICACIÓN DEL GASTO

2008.3.M AMB.1 - GESTION DEL DESARROLLO SOSTENIBLE EN LA PROVINCIA DE PALENCIA

D) DESVIACIONES DE FINANCIACIÓN POR AGENTES

EJERCICIO 2010

| IDENTIFICACIÓN AGENTE | AÑO | INGRESOS PREVISTOS | DERECHOS RECONOCIDOS | COEFICIENTE FINANCIACIÓN | DESVIACIONES DE FINANCIACIÓN | |
|--|------|--------------------|----------------------|--------------------------|------------------------------|------------|
| | | | | | EN EL EJERCICIO | ACUMULADAS |
| Q4700622S - SERVICIO PUBLICO DE EMP LEO DE CASTILLA Y LEON | 2008 | | 13.657,84 | | | |
| | 2009 | | 13.673,36 | | | |
| | 2010 | | -15,52 | | | |
| TOTAL AGENTE | | 27.315,68 | 27.315,68 | 1,00 | -15,52 | |
| TOTAL DESVIACIONES POSITIVAS | | | | | | |
| TOTAL DESVIACIONES NEGATIVAS | | | | | | 15,52 |



GASTOS CON FINANCIACIÓN AFECTADA

INFORMACIÓN DE CADA UNIDAD DE GASTO

IDENTIFICACIÓN DEL GASTO 2008.3.S SOC.1 - PROGRAMA VIGILANCIA DE LA DEPENDENCIA

A) DATOS GENERALES IDENTIFICATIVOS

EJERCICIO 2010

| | | |
|---|---|---|
| FECHA INICIO 1 / 2008 DURACIÓN 2 años COEFICIENTE FINANCIACIÓN TOTAL 1,00 | APLICACIONES PRESUPUESTARIAS .45004 - SUBVENCION JUNTA DEPENDENCIA | AGENTES FINANCIADORES Q9750005B - JUNTA DE CASTILLA Y LEON |
|---|---|---|

B) GESTIÓN DEL GASTO

| AÑO | GASTOS PREVISTOS | GASTO COMPROMETIDO | OBLIGACIONES RECONOCIDAS | GASTO PENDIENTE |
|-------|------------------|--------------------|--------------------------|-----------------|
| 2008 | | | 143.912,70 | |
| 2009 | | | 140.059,56 | |
| 2010 | | | | |
| TOTAL | 283.972,26 | 283.972,26 | 283.972,26 | |

C) GESTIÓN DE LOS INGRESOS AFECTADOS

| AÑO | INGRESOS PREVISTOS | INGRESOS COMPROMETIDOS | DERECHOS RECONOCIDOS | INGRESOS PENDIENTES |
|-------|--------------------|------------------------|----------------------|---------------------|
| 2008 | | | 143.912,70 | |
| 2009 | | | 136.117,80 | |
| 2010 | | | 3.937,50 | |
| TOTAL | 283.968,00 | 283.968,00 | 283.968,00 | |



GASTOS CON FINANCIACIÓN AFECTADA

INFORMACIÓN DE CADA UNIDAD DE GASTO

IDENTIFICACIÓN DEL GASTO

2008.3.S SOC.1 - PROGRAMA VIGILANCIA DE LA DEPENDENCIA

D) DESVIACIONES DE FINANCIACIÓN POR AGENTES

EJERCICIO 2010

| IDENTIFICACIÓN AGENTE | AÑO | INGRESOS PREVISTOS | DERECHOS RECONOCIDOS | COEFICIENTE FINANCIACIÓN | DESVIACIONES DE FINANCIACIÓN | |
|--|------|--------------------|----------------------|--------------------------|------------------------------|------------|
| | | | | | EN EL EJERCICIO | ACUMULADAS |
| Q9750005B - JUNTA DE CASTILLA Y LEO N | 2008 | | 143.912,70 | | | |
| | 2009 | | 136.117,80 | | | |
| | 2010 | | 3.937,50 | | | |
| TOTAL AGENTE | | 283.968,00 | 283.968,00 | 1,00 | 3.937,50 | |
| TOTAL DESVIACIONES POSITIVAS | | | | | | 3.937,50 |
| TOTAL DESVIACIONES NEGATIVAS | | | | | | |



GASTOS CON FINANCIACIÓN AFECTADA

INFORMACIÓN DE CADA UNIDAD DE GASTO

IDENTIFICACIÓN DEL GASTO 2009.2.FOMEN.1 - PALENCIA RURAL: HACIA TERRITORIOS COMPETITIVOS

A) DATOS GENERALES IDENTIFICATIVOS

EJERCICIO 2010

| | | |
|---|--|--|
| FECHA INICIO 1 / 2009 DURACIÓN 3 años COEFICIENTE FINANCIACIÓN TOTAL 0,77 | APLICACIONES PRESUPUESTARIAS .91301 - PRESTAMOS ENTIDADES FINANCIERAS .79101 - APORTACION FEDER PALENCIA RURAL .49104 - SUBV. FEDER PALENCIA RURAL: HACIA | AGENTES FINANCIADORES G28029007 - CAJA MADRID U.E. - UNION EUROPEA |
|---|--|--|

B) GESTIÓN DEL GASTO

| AÑO | GASTOS PREVISTOS | GASTO COMPROMETIDO | OBLIGACIONES RECONOCIDAS | GASTO PENDIENTE |
|-------|------------------|--------------------|--------------------------|-----------------|
| 2009 | | | 115.765,71 | |
| 2010 | | | 939.230,02 | |
| 2011 | | | | |
| TOTAL | 4.966.201,44 | 3.893.524,30 | 1.054.995,73 | 3.911.205,71 |

C) GESTIÓN DE LOS INGRESOS AFECTADOS

| AÑO | INGRESOS PREVISTOS | INGRESOS COMPROMETIDOS | DERECHOS RECONOCIDOS | INGRESOS PENDIENTES |
|-------|--------------------|------------------------|----------------------|---------------------|
| 2009 | | | 81.036,00 | |
| 2010 | | | 1.133.159,71 | |
| 2011 | | | | |
| TOTAL | 3.844.939,70 | 5.935.743,68 | 1.214.195,71 | 2.630.743,99 |



GASTOS CON FINANCIACIÓN AFECTADA

INFORMACIÓN DE CADA UNIDAD DE GASTO

IDENTIFICACIÓN DEL GASTO

2009.2.FOMEN.1 - PALENCIA RURAL: HACIA TERRITORIOS COMPETITIVOS

D) DESVIACIONES DE FINANCIACIÓN POR AGENTES

EJERCICIO 2010

| IDENTIFICACIÓN AGENTE | AÑO | INGRESOS PREVISTOS | DERECHOS RECONOCIDOS | COEFICIENTE FINANCIACIÓN | DESVIACIONES DE FINANCIACIÓN | |
|------------------------------|------|--------------------|----------------------|--------------------------|------------------------------|------------|
| | | | | | EN EL EJERCICIO | ACUMULADAS |
| G28029007 - CAJA MADRID | 2010 | | 475.698,69 | | | |
| TOTAL AGENTE | | 475.698,69 | 475.698,69 | 0,10 | 385.732,45 | 374.643,57 |
| U.E. - UNION EUROPEA | 2009 | | 81.036,00 | | | |
| | 2010 | | 657.461,02 | | | |
| | 2011 | | | | | |
| TOTAL AGENTE | | 3.369.241,01 | 738.497,02 | 0,68 | 20.255,24 | 22.751,81 |
| TOTAL DESVIACIONES POSITIVAS | | | | | 405.987,69 | 397.395,38 |
| TOTAL DESVIACIONES NEGATIVAS | | | | | | |



GASTOS CON FINANCIACIÓN AFECTADA

INFORMACIÓN DE CADA UNIDAD DE GASTO

IDENTIFICACIÓN DEL GASTO 2009.2.INVER.1 - MEJORA DEL HABITAT DE LA NUTRIA EN EL CERRATO PALENTINO

A) DATOS GENERALES IDENTIFICATIVOS

EJERCICIO 2010

| | | |
|---|--|--|
| FECHA INICIO 1 / 2009 DURACIÓN 1 años COEFICIENTE FINANCIACIÓN TOTAL 1,00 | APLICACIONES PRESUPUESTARIAS .78901 - APORTACION MEJORA DEL HABITAT DE LA NUTRI | AGENTES FINANCIADORES G28783991 - FEDERACION ESPAÑOLA DE MUNICIPIOS Y P |
|---|--|--|

B) GESTIÓN DEL GASTO

| AÑO | GASTOS PREVISTOS | GASTO COMPROMETIDO | OBLIGACIONES RECONOCIDAS | GASTO PENDIENTE |
|-------|------------------|--------------------|--------------------------|-----------------|
| 2009 | | | 11.368,00 | |
| 2010 | | | 188.632,00 | |
| TOTAL | 200.000,00 | 200.000,00 | 200.000,00 | |

C) GESTIÓN DE LOS INGRESOS AFECTADOS

| AÑO | INGRESOS PREVISTOS | INGRESOS COMPROMETIDOS | DERECHOS RECONOCIDOS | INGRESOS PENDIENTES |
|-------|--------------------|------------------------|----------------------|---------------------|
| 2009 | | | 200.000,00 | |
| 2010 | | | | |
| TOTAL | 200.000,00 | 200.000,00 | 200.000,00 | |



GASTOS CON FINANCIACIÓN AFECTADA

INFORMACIÓN DE CADA UNIDAD DE GASTO

IDENTIFICACIÓN DEL GASTO

2009.2.INVER.1 - MEJORA DEL HABITAT DE LA NUTRIA EN EL CERRATO PALENTINO

D) DESVIACIONES DE FINANCIACIÓN POR AGENTES

EJERCICIO 2010

| IDENTIFICACIÓN AGENTE | AÑO | INGRESOS PREVISTOS | DERECHOS RECONOCIDOS | COEFICIENTE FINANCIACIÓN | DESVIACIONES DE FINANCIACIÓN | |
|--|------|--------------------|----------------------|--------------------------|------------------------------|------------|
| | | | | | EN EL EJERCICIO | ACUMULADAS |
| G28783991 - FEDERACION ESPAÑOLA DE MUNICIPIOS Y PROVINCIAS | 2009 | | 200.000,00 | | | |
| | 2010 | | | | | |
| TOTAL AGENTE | | 200.000,00 | 200.000,00 | 1,00 | -188.632,00 | |
| TOTAL DESVIACIONES POSITIVAS | | | | | | |
| TOTAL DESVIACIONES NEGATIVAS | | | | | | 188.632,00 |



GASTOS CON FINANCIACIÓN AFECTADA

INFORMACIÓN DE CADA UNIDAD DE GASTO

IDENTIFICACIÓN DEL GASTO 2009.2.INVER.2 - PLAN OBRAS DIPUTACION 2009

A) DATOS GENERALES IDENTIFICATIVOS

EJERCICIO 2010

| | | |
|---|--|---|
| FECHA INICIO 1 / 2009 DURACIÓN 2 años COEFICIENTE FINANCIACIÓN TOTAL 1,00 | APLICACIONES PRESUPUESTARIAS .91301 - PRESTAMOS ENTIDADES FINANCIERAS .76206 - APORTACION AYTOS. PLAN DIPUTACION 2010 .76207 - APORTACION AYTOS. PLAN DIPUTACION 2009 | AGENTES FINANCIADORES G37244191 - CAJA DUERO AYTOS. - AYUNTAMIENTOS |
|---|--|---|

B) GESTIÓN DEL GASTO

| AÑO | GASTOS PREVISTOS | GASTO COMPROMETIDO | OBLIGACIONES RECONOCIDAS | GASTO PENDIENTE |
|-------|------------------|--------------------|--------------------------|-----------------|
| 2009 | | | 34.400,00 | |
| 2010 | | | 21.699,99 | |
| TOTAL | 88.940,00 | 56.099,99 | 56.099,99 | 32.840,01 |

C) GESTIÓN DE LOS INGRESOS AFECTADOS

| AÑO | INGRESOS PREVISTOS | INGRESOS COMPROMETIDOS | DERECHOS RECONOCIDOS | INGRESOS PENDIENTES |
|-------|--------------------|------------------------|----------------------|---------------------|
| 2009 | | | 82.430,00 | |
| 2010 | | | 6.510,00 | |
| TOTAL | 88.940,00 | 95.450,00 | 88.940,00 | |



GASTOS CON FINANCIACIÓN AFECTADA

INFORMACIÓN DE CADA UNIDAD DE GASTO

IDENTIFICACIÓN DEL GASTO

2009.2.INVER.2 - PLAN OBRAS DIPUTACION 2009

D) DESVIACIONES DE FINANCIACIÓN POR AGENTES

EJERCICIO 2010

| IDENTIFICACIÓN AGENTE | AÑO | INGRESOS PREVISTOS | DERECHOS RECONOCIDOS | COEFICIENTE FINANCIACIÓN | DESVIACIONES DE FINANCIACIÓN | |
|------------------------------|------|--------------------|----------------------|--------------------------|------------------------------|------------|
| | | | | | EN EL EJERCICIO | ACUMULADAS |
| G37244191 - CAJA DUERO | 2009 | | 77.270,00 | | | |
| | 2010 | | | | | |
| TOTAL AGENTE | | 77.270,00 | 77.270,00 | 0,87 | -18.852,69 | 28.531,00 |
| AYTOS. - AYUNTAMIENTOS | 2009 | | 5.160,00 | | | |
| | 2010 | | 6.510,00 | | | |
| TOTAL AGENTE | | 11.670,00 | 11.670,00 | 0,13 | 3.662,70 | 4.309,01 |
| TOTAL DESVIACIONES POSITIVAS | | | | | 4.921,66 | 32.840,01 |
| TOTAL DESVIACIONES NEGATIVAS | | | | | 20.111,65 | |



GASTOS CON FINANCIACIÓN AFECTADA

INFORMACIÓN DE CADA UNIDAD DE GASTO

IDENTIFICACIÓN DEL GASTO 2009.2.INVER.3 - PLAN OBRAS DIPUTACION 2009 - OBRAS DELEGADAS

A) DATOS GENERALES IDENTIFICATIVOS

EJERCICIO 2010

| | | |
|---|--|---|
| FECHA INICIO 1 / 2009 DURACIÓN 2 años COEFICIENTE FINANCIACIÓN TOTAL 1,00 | APLICACIONES PRESUPUESTARIAS .91301 - PRESTAMOS ENTIDADES FINANCIERAS | AGENTES FINANCIADORES G37244191 - CAJA DUERO |
|---|--|---|

B) GESTIÓN DEL GASTO

| AÑO | GASTOS PREVISTOS | GASTO COMPROMETIDO | OBLIGACIONES RECONOCIDAS | GASTO PENDIENTE |
|-------|------------------|--------------------|--------------------------|-----------------|
| 2009 | | | 433.039,00 | |
| 2010 | | | 1.082.977,61 | |
| TOTAL | 1.573.908,24 | 1.559.166,61 | 1.516.016,61 | 57.891,63 |

C) GESTIÓN DE LOS INGRESOS AFECTADOS

| AÑO | INGRESOS PREVISTOS | INGRESOS COMPROMETIDOS | DERECHOS RECONOCIDOS | INGRESOS PENDIENTES |
|-------|--------------------|------------------------|----------------------|---------------------|
| 2009 | | | 1.573.908,24 | |
| 2010 | | | | |
| TOTAL | 1.573.908,24 | 1.573.908,24 | 1.573.908,24 | |



GASTOS CON FINANCIACIÓN AFECTADA

INFORMACIÓN DE CADA UNIDAD DE GASTO

IDENTIFICACIÓN DEL GASTO

2009.2.INVER.3 - PLAN OBRAS DIPUTACION 2009 - OBRAS DELEGADAS

D) DESVIACIONES DE FINANCIACIÓN POR AGENTES

EJERCICIO 2010

| IDENTIFICACIÓN AGENTE | AÑO | INGRESOS PREVISTOS | DERECHOS RECONOCIDOS | COEFICIENTE FINANCIACIÓN | DESVIACIONES DE FINANCIACIÓN | |
|------------------------------|------|--------------------|----------------------|--------------------------|------------------------------|--------------|
| | | | | | EN EL EJERCICIO | ACUMULADAS |
| G37244191 - CAJA DUERO | 2009 | | 1.573.908,24 | | | |
| | 2010 | | | | | |
| TOTAL AGENTE | | 1.573.908,24 | 1.573.908,24 | 1,00 | -1.082.977,61 | 57.891,63 |
| TOTAL DESVIACIONES POSITIVAS | | | | | | 57.891,63 |
| TOTAL DESVIACIONES NEGATIVAS | | | | | | 1.082.977,61 |



GASTOS CON FINANCIACIÓN AFECTADA

INFORMACIÓN DE CADA UNIDAD DE GASTO

IDENTIFICACIÓN DEL GASTO 2009.2.INVER.4 - PLAN DE CARRETERAS Y PUENTES PROVINCIALES

A) DATOS GENERALES IDENTIFICATIVOS

EJERCICIO 2010

| | | |
|---|--|---|
| FECHA INICIO 1 / 2009 DURACIÓN 2 años COEFICIENTE FINANCIACIÓN TOTAL 0,37 | APLICACIONES PRESUPUESTARIAS .91301 - PRESTAMOS ENTIDADES FINANCIERAS .79003 - APORTACION FONDOS MINER | AGENTES FINANCIADORES G37244191 - CAJA DUERO U.E. - UNION EUROPEA |
|---|--|---|

B) GESTIÓN DEL GASTO

| AÑO | GASTOS PREVISTOS | GASTO COMPROMETIDO | OBLIGACIONES RECONOCIDAS | GASTO PENDIENTE |
|-------|------------------|--------------------|--------------------------|-----------------|
| 2009 | | | | |
| 2010 | | | 1.373.479,82 | |
| TOTAL | 1.373.479,82 | 1.373.479,82 | 1.373.479,82 | |

C) GESTIÓN DE LOS INGRESOS AFECTADOS

| AÑO | INGRESOS PREVISTOS | INGRESOS COMPROMETIDOS | DERECHOS RECONOCIDOS | INGRESOS PENDIENTES |
|-------|--------------------|------------------------|----------------------|---------------------|
| 2009 | | | 506.638,63 | |
| 2010 | | | | |
| TOTAL | 506.638,63 | 506.638,63 | 506.638,63 | |



GASTOS CON FINANCIACIÓN AFECTADA

INFORMACIÓN DE CADA UNIDAD DE GASTO

IDENTIFICACIÓN DEL GASTO

2009.2.INVER.4 - PLAN DE CARRETERAS Y PUENTES PROVINCIALES

D) DESVIACIONES DE FINANCIACIÓN POR AGENTES

EJERCICIO 2010

| IDENTIFICACIÓN AGENTE | AÑO | INGRESOS PREVISTOS | DERECHOS RECONOCIDOS | COEFICIENTE FINANCIACIÓN | DESVIACIONES DE FINANCIACIÓN | |
|------------------------------|------|--------------------|----------------------|--------------------------|------------------------------|------------|
| | | | | | EN EL EJERCICIO | ACUMULADAS |
| G37244191 - CAJA DUERO | 2009 | | 506.638,63 | | | |
| | 2010 | | | | | |
| TOTAL AGENTE | | 506.638,63 | 506.638,63 | 0,37 | -506.638,63 | |
| U.E. - UNION EUROPEA | 2009 | | | | | |
| | 2010 | | | | | |
| TOTAL AGENTE | | | | 0,00 | | |
| TOTAL DESVIACIONES POSITIVAS | | | | | | |
| TOTAL DESVIACIONES NEGATIVAS | | | | | | 506.638,63 |



GASTOS CON FINANCIACIÓN AFECTADA

INFORMACIÓN DE CADA UNIDAD DE GASTO

IDENTIFICACIÓN DEL GASTO 2009.2.INVER.5 - FONDO DE COOPERACION LOCAL 2009

A) DATOS GENERALES IDENTIFICATIVOS

EJERCICIO 2010

| | | |
|-------------------------------------|---|--------------------------------------|
| FECHA INICIO 1 / 2009 | APLICACIONES PRESUPUESTARIAS | AGENTES FINANCIADORES |
| DURACIÓN 2 años | .75080 - APORT. JUNTA CASTILLA Y LEON FONDO C. LOCA | Q9750005B - JUNTA DE CASTILLA Y LEON |
| COEFICIENTE FINANCIACIÓN TOTAL 1,00 | .75085 - APORT. JUNTA CASTILLA Y LEON FONDO C. | G37244191 - CAJA DUERO |
| | .91301 - PRÉSTAMOS ENTIDADES FINANCIERAS | AYTOS. - AYUNTAMIENTOS |
| | .76203 - APORT. AYTOS. FONDO COOPERACION LOCAL | |

B) GESTIÓN DEL GASTO

| AÑO | GASTOS PREVISTOS | GASTO COMPROMETIDO | OBLIGACIONES RECONOCIDAS | GASTO PENDIENTE |
|--------------|---------------------|---------------------|--------------------------|-------------------|
| 2009 | | | 1.053.137,09 | |
| 2010 | | | 4.115.975,72 | |
| TOTAL | 5.425.130,30 | 5.365.886,37 | 5.169.112,81 | 256.017,49 |

C) GESTIÓN DE LOS INGRESOS AFECTADOS

| AÑO | INGRESOS PREVISTOS | INGRESOS COMPROMETIDOS | DERECHOS RECONOCIDOS | INGRESOS PENDIENTES |
|--------------|---------------------|------------------------|----------------------|---------------------|
| 2009 | | | 4.541.007,05 | |
| 2010 | | | 861.660,69 | |
| TOTAL | 5.425.130,30 | 6.320.290,89 | 5.402.667,74 | 22.462,56 |



GASTOS CON FINANCIACIÓN AFECTADA

INFORMACIÓN DE CADA UNIDAD DE GASTO

IDENTIFICACIÓN DEL GASTO

2009.2.INVER.5 - FONDO DE COOPERACION LOCAL 2009

D) DESVIACIONES DE FINANCIACIÓN POR AGENTES

EJERCICIO 2010

| IDENTIFICACIÓN AGENTE | AÑO | INGRESOS PREVISTOS | DERECHOS RECONOCIDOS | COEFICIENTE FINANCIACIÓN | DESVIACIONES DE FINANCIACIÓN | | |
|--|------|--------------------|----------------------|--------------------------|------------------------------|--------------|------------|
| | | | | | EN EL EJERCICIO | ACUMULADAS | |
| Q9750005B - JUNTA DE CASTILLA Y LEO N | 2009 | | 2.451.513,60 | | | | |
| | 2010 | | 77.074,92 | | | | |
| TOTAL AGENTE | | 2.528.588,52 | 2.528.588,52 | 0,47 | -1.841.332,27 | 119.326,69 | |
| G37244191 - CAJA DUERO | 2009 | | 1.879.143,13 | | | | |
| | 2010 | | | | | | |
| TOTAL AGENTE | | 1.879.143,13 | 1.879.143,13 | 0,35 | -1.425.681,43 | 88.678,70 | |
| AYTOS. - AYUNTAMIENTOS | 2009 | | 210.350,32 | | | | |
| | 2010 | | 784.585,77 | | | | |
| TOTAL AGENTE | | 1.017.398,65 | 994.936,09 | 0,19 | 12.698,66 | 25.549,53 | |
| TOTAL DESVIACIONES POSITIVAS | | | | | | 190.887,89 | 233.554,92 |
| TOTAL DESVIACIONES NEGATIVAS | | | | | | 3.445.202,93 | |



GASTOS CON FINANCIACIÓN AFECTADA

INFORMACIÓN DE CADA UNIDAD DE GASTO

IDENTIFICACIÓN DEL GASTO 2009.2.INVER.6 - CARRETERAS FONDO COOPERACION LOCAL 2009

A) DATOS GENERALES IDENTIFICATIVOS

EJERCICIO 2010

| | | |
|---|---|---|
| FECHA INICIO 1 / 2009 DURACIÓN 2 años COEFICIENTE FINANCIACIÓN TOTAL 0,99 | APLICACIONES PRESUPUESTARIAS .75080 - APORT. JUNTA CASTILLA Y LEON FONDO C. LOCA .75085 - APORT. JUNTA CASTILLA Y LEON FONDO C. .91301 - PRESTAMOS ENTIDADES FINANCIERAS | AGENTES FINANCIADORES Q9750005B - JUNTA DE CASTILLA Y LEON G37244191 - CAJA DUERO |
|---|---|---|

B) GESTIÓN DEL GASTO

| AÑO | GASTOS PREVISTOS | GASTO COMPROMETIDO | OBLIGACIONES RECONOCIDAS | GASTO PENDIENTE |
|--------------|-------------------|--------------------|--------------------------|-----------------|
| 2009 | | | 94.724,96 | |
| 2010 | | | 635.552,89 | |
| TOTAL | 730.277,85 | 730.277,85 | 730.277,85 | |

C) GESTIÓN DE LOS INGRESOS AFECTADOS

| AÑO | INGRESOS PREVISTOS | INGRESOS COMPROMETIDOS | DERECHOS RECONOCIDOS | INGRESOS PENDIENTES |
|--------------|--------------------|------------------------|----------------------|---------------------|
| 2009 | | | 656.927,21 | |
| 2010 | | | 69.440,00 | |
| TOTAL | 726.367,21 | 795.807,21 | 726.367,21 | |



GASTOS CON FINANCIACIÓN AFECTADA

INFORMACIÓN DE CADA UNIDAD DE GASTO

IDENTIFICACIÓN DEL GASTO

2009.2.INVER.6 - CARRETERAS FONDO COOPERACION LOCAL 2009

D) DESVIACIONES DE FINANCIACIÓN POR AGENTES

EJERCICIO 2010

| IDENTIFICACIÓN AGENTE | AÑO | INGRESOS PREVISTOS | DERECHOS RECONOCIDOS | COEFICIENTE FINANCIACIÓN | DESVIACIONES DE FINANCIACIÓN | |
|--|------|--------------------|----------------------|--------------------------|------------------------------|------------|
| | | | | | EN EL EJERCICIO | ACUMULADAS |
| Q9750005B - JUNTA DE CASTILLA Y LEO N | 2009 | | 438.849,05 | | | |
| | 2010 | | 69.440,00 | | | |
| TOTAL AGENTE | | 508.289,05 | 508.289,05 | 0,70 | -372.918,45 | |
| G37244191 - CAJA DUERO | 2009 | | 218.078,16 | | | |
| | 2010 | | | | | |
| TOTAL AGENTE | | 218.078,16 | 218.078,16 | 0,30 | -189.791,06 | |
| TOTAL DESVIACIONES POSITIVAS | | | | | | 9.007,12 |
| TOTAL DESVIACIONES NEGATIVAS | | | | | | 571.716,63 |



GASTOS CON FINANCIACIÓN AFECTADA

INFORMACIÓN DE CADA UNIDAD DE GASTO

IDENTIFICACIÓN DEL GASTO 2009.2.INVER.8 - PLAN PROVINCIAL OBRAS Y SERVICIOS 2009

A) DATOS GENERALES IDENTIFICATIVOS

EJERCICIO 2010

| | | |
|-------------------------------------|--|--|
| FECHA INICIO 1 / 2009 | APLICACIONES PRESUPUESTARIAS | AGENTES FINANCIADORES |
| DURACIÓN 2 años | .91301 - PRESTAMOS ENTIDADES FINANCIERAS | G37244191 - CAJA DUERO |
| COEFICIENTE FINANCIACIÓN TOTAL 1,00 | .76201 - APORT. AYTOS. PLAN PROV. OBRAS Y | AYTOS. - AYUNTAMIENTOS |
| | .76209 - APORT. AYTOS. PLAN PLAN PROV. OBRAS Y | M. POLITICA - MINISTERIO DE POLITICA TERRITORIAL |
| | .72001 - APORTACION MAP PLAN PROV. OBRAS Y | |

B) GESTIÓN DEL GASTO

| AÑO | GASTOS PREVISTOS | GASTO COMPROMETIDO | OBLIGACIONES RECONOCIDAS | GASTO PENDIENTE |
|--------------|---------------------|---------------------|--------------------------|------------------|
| 2009 | | | 581.463,00 | |
| 2010 | | | 1.388.529,33 | |
| TOTAL | 2.069.874,13 | 1.990.992,33 | 1.969.992,33 | 99.881,80 |

C) GESTIÓN DE LOS INGRESOS AFECTADOS

| AÑO | INGRESOS PREVISTOS | INGRESOS COMPROMETIDOS | DERECHOS RECONOCIDOS | INGRESOS PENDIENTES |
|--------------|---------------------|------------------------|----------------------|---------------------|
| 2009 | | | 1.611.514,40 | |
| 2010 | | | 453.205,74 | |
| TOTAL | 2.069.874,13 | 2.533.452,74 | 2.064.720,14 | 5.153,99 |



GASTOS CON FINANCIACIÓN AFECTADA

INFORMACIÓN DE CADA UNIDAD DE GASTO

IDENTIFICACIÓN DEL GASTO

2009.2.INVER.8 - PLAN PROVINCIAL OBRAS Y SERVICIOS 2009

D) DESVIACIONES DE FINANCIACIÓN POR AGENTES

EJERCICIO 2010

| IDENTIFICACIÓN AGENTE | AÑO | INGRESOS PREVISTOS | DERECHOS RECONOCIDOS | COEFICIENTE FINANCIACIÓN | DESVIACIONES DE FINANCIACIÓN | | |
|--|------|--------------------|----------------------|--------------------------|------------------------------|--------------|-----------|
| | | | | | EN EL EJERCICIO | ACUMULADAS | |
| G37244191 - CAJA DUERO | 2009 | | 917.461,84 | | | | |
| | 2010 | | | | | | |
| TOTAL AGENTE | | 917.461,84 | 917.461,84 | 0,44 | -615.459,01 | 44.272,13 | |
| AYTOS. - AYUNTAMIENTOS | 2009 | | 121.218,00 | | | | |
| | 2010 | | 308.849,10 | | | | |
| TOTAL AGENTE | | 432.596,09 | 430.067,10 | 0,21 | 18.651,57 | 18.345,94 | |
| M. POLITICA - MINISTERIO DE POLITIC A TERRITORIAL | 2009 | | 572.834,56 | | | | |
| | 2010 | | 144.356,64 | | | | |
| TOTAL AGENTE | | 719.816,20 | 717.191,20 | 0,35 | -338.516,16 | 32.109,74 | |
| TOTAL DESVIACIONES POSITIVAS | | | | | | 145.725,24 | 94.727,81 |
| TOTAL DESVIACIONES NEGATIVAS | | | | | | 1.081.048,84 | |



GASTOS CON FINANCIACIÓN AFECTADA

INFORMACIÓN DE CADA UNIDAD DE GASTO

IDENTIFICACIÓN DEL GASTO 2009.2.INVER.10 - CARRETERAS PLAN PROVINCIAL OBRAS Y SERVICIOS 2009

A) DATOS GENERALES IDENTIFICATIVOS

EJERCICIO 2010

| | | |
|---|---|---|
| FECHA INICIO 1 / 2009 DURACIÓN 2 años COEFICIENTE FINANCIACIÓN TOTAL 1,00 | APLICACIONES PRESUPUESTARIAS .91301 - PRESTAMOS ENTIDADES FINANCIERAS .72001 - APORTACION MAP PLAN PROV. OBRAS Y SERVICIOS .72004 - APORT. MPT PLAN PROV. OBRAS Y SERVICIOS | AGENTES FINANCIADORES G37244191 - CAJA DUERO M. POLITICA - MINISTERIO DE POLITICA TERRITORIAL |
|---|---|---|

B) GESTIÓN DEL GASTO

| AÑO | GASTOS PREVISTOS | GASTO COMPROMETIDO | OBLIGACIONES RECONOCIDAS | GASTO PENDIENTE |
|--------------|-------------------|--------------------|--------------------------|------------------|
| 2009 | | | 231.972,00 | |
| 2010 | | | 377.118,88 | |
| TOTAL | 634.384,67 | 609.090,88 | 609.090,88 | 25.293,79 |

C) GESTIÓN DE LOS INGRESOS AFECTADOS

| AÑO | INGRESOS PREVISTOS | INGRESOS COMPROMETIDOS | DERECHOS RECONOCIDOS | INGRESOS PENDIENTES |
|--------------|--------------------|------------------------|----------------------|---------------------|
| 2009 | | | 584.531,50 | |
| 2010 | | | 49.853,17 | |
| TOTAL | 634.384,67 | 684.237,85 | 634.384,67 | |



GASTOS CON FINANCIACIÓN AFECTADA

INFORMACIÓN DE CADA UNIDAD DE GASTO

IDENTIFICACIÓN DEL GASTO

2009.2.INVER.10 - CARRETERAS PLAN PROVINCIAL OBRAS Y SERVICIOS 2009

D) DESVIACIONES DE FINANCIACIÓN POR AGENTES

EJERCICIO 2010

| IDENTIFICACIÓN AGENTE | AÑO | INGRESOS PREVISTOS | DERECHOS RECONOCIDOS | COEFICIENTE FINANCIACIÓN | DESVIACIONES DE FINANCIACIÓN | | |
|---|------|--------------------|----------------------|--------------------------|------------------------------|------------|-----------|
| | | | | | EN EL EJERCICIO | ACUMULADAS | |
| G37244191 - CAJA DUERO | 2009 | | 327.500,00 | | | | |
| | 2010 | | | | | | |
| TOTAL AGENTE | | 327.500,00 | 327.500,00 | 0,52 | -194.686,98 | 13.057,88 | |
| M. POLITICA - MINISTERIO DE POLITIC A TERRITORIAL | 2009 | | 257.031,50 | | | | |
| | 2010 | | 49.853,17 | | | | |
| TOTAL AGENTE | | 306.884,67 | 306.884,67 | 0,48 | -132.578,74 | 12.235,91 | |
| TOTAL DESVIACIONES POSITIVAS | | | | | | 20.217,25 | 25.293,79 |
| TOTAL DESVIACIONES NEGATIVAS | | | | | | 347.482,97 | |



GASTOS CON FINANCIACIÓN AFECTADA

INFORMACIÓN DE CADA UNIDAD DE GASTO

IDENTIFICACIÓN DEL GASTO 2009.2.INVER.11 - SEÑALIZACION ACCESOS RED ESPACIOS NATURALES

A) DATOS GENERALES IDENTIFICATIVOS

EJERCICIO 2010

| | | |
|---|--|---|
| FECHA INICIO 5 / 2009 DURACIÓN 1 años COEFICIENTE FINANCIACIÓN TOTAL 1,00 | APLICACIONES PRESUPUESTARIAS .75004 - SUBV. JUNTA CASTILLA Y LEON SEÑALIZ. RED ES | AGENTES FINANCIADORES Q9750005B - JUNTA DE CASTILLA Y LEON |
|---|--|---|

B) GESTIÓN DEL GASTO

| AÑO | GASTOS PREVISTOS | GASTO COMPROMETIDO | OBLIGACIONES RECONOCIDAS | GASTO PENDIENTE |
|-------|------------------|--------------------|--------------------------|-----------------|
| 2009 | | | 7.968,77 | |
| 2010 | | | | |
| TOTAL | 7.968,77 | 7.968,77 | 7.968,77 | |

C) GESTIÓN DE LOS INGRESOS AFECTADOS

| AÑO | INGRESOS PREVISTOS | INGRESOS COMPROMETIDOS | DERECHOS RECONOCIDOS | INGRESOS PENDIENTES |
|-------|--------------------|------------------------|----------------------|---------------------|
| 2009 | | | 7.968,77 | |
| 2010 | | | | |
| TOTAL | 7.968,77 | 7.968,77 | 7.968,77 | |



GASTOS CON FINANCIACIÓN AFECTADA

INFORMACIÓN DE CADA UNIDAD DE GASTO

IDENTIFICACIÓN DEL GASTO

2009.2.INVER.11 - SEÑALIZACION ACCESOS RED ESPACIOS NATURALES

D) DESVIACIONES DE FINANCIACIÓN POR AGENTES

EJERCICIO 2010

| IDENTIFICACIÓN AGENTE | AÑO | INGRESOS PREVISTOS | DERECHOS RECONOCIDOS | COEFICIENTE FINANCIACIÓN | DESVIACIONES DE FINANCIACIÓN | |
|-------------------------------------|------|--------------------|----------------------|--------------------------|------------------------------|------------|
| | | | | | EN EL EJERCICIO | ACUMULADAS |
| Q9750005B - JUNTA DE CASTILLA Y LEO | 2009 | | 7.968,77 | | | |
| N | 2010 | | | | | |
| TOTAL AGENTE | | 7.968,77 | 7.968,77 | 1,00 | | |
| TOTAL DESVIACIONES POSITIVAS | | | | | | |
| TOTAL DESVIACIONES NEGATIVAS | | | | | | |



GASTOS CON FINANCIACIÓN AFECTADA

INFORMACIÓN DE CADA UNIDAD DE GASTO

IDENTIFICACIÓN DEL GASTO 2009.2.INVER.12 - REPARACION, CONSERVACION Y MEJORA CENTROS ESCOLARES 2009/2010

A) DATOS GENERALES IDENTIFICATIVOS

EJERCICIO 2010

| | | |
|---|---|---|
| FECHA INICIO 7 / 2009 DURACIÓN 2 años COEFICIENTE FINANCIACIÓN TOTAL 0,50 | APLICACIONES PRESUPUESTARIAS .75007 - SUBVENCION JUNTA CENTROS ESCOLARES | AGENTES FINANCIADORES Q9750005B - JUNTA DE CASTILLA Y LEON |
|---|---|---|

B) GESTIÓN DEL GASTO

| AÑO | GASTOS PREVISTOS | GASTO COMPROMETIDO | OBLIGACIONES RECONOCIDAS | GASTO PENDIENTE |
|-------|------------------|--------------------|--------------------------|-----------------|
| 2009 | | | | |
| 2010 | | | 236.627,96 | |
| TOTAL | 240.000,00 | 236.627,96 | 236.627,96 | 3.372,04 |

C) GESTIÓN DE LOS INGRESOS AFECTADOS

| AÑO | INGRESOS PREVISTOS | INGRESOS COMPROMETIDOS | DERECHOS RECONOCIDOS | INGRESOS PENDIENTES |
|-------|--------------------|------------------------|----------------------|---------------------|
| 2009 | | | 60.000,00 | |
| 2010 | | | 58.313,98 | |
| TOTAL | 120.000,00 | 118.313,98 | 118.313,98 | 1.686,02 |



GASTOS CON FINANCIACIÓN AFECTADA

INFORMACIÓN DE CADA UNIDAD DE GASTO

IDENTIFICACIÓN DEL GASTO

2009.2.INVER.12 - REPARACION, CONSERVACION Y MEJORA CENTROS ESCOLARES 2009/2010

D) DESVIACIONES DE FINANCIACIÓN POR AGENTES

EJERCICIO 2010

| IDENTIFICACIÓN AGENTE | AÑO | INGRESOS PREVISTOS | DERECHOS RECONOCIDOS | COEFICIENTE FINANCIACIÓN | DESVIACIONES DE FINANCIACIÓN | |
|-------------------------------------|------|--------------------|----------------------|--------------------------|------------------------------|------------|
| | | | | | EN EL EJERCICIO | ACUMULADAS |
| Q9750005B - JUNTA DE CASTILLA Y LEO | 2009 | | 60.000,00 | | | |
| N | 2010 | | 58.313,98 | | | |
| TOTAL AGENTE | | 120.000,00 | 118.313,98 | 0,50 | -60.000,00 | |
| TOTAL DESVIACIONES POSITIVAS | | | | | | |
| TOTAL DESVIACIONES NEGATIVAS | | | | | | 60.000,00 |



GASTOS CON FINANCIACIÓN AFECTADA

INFORMACIÓN DE CADA UNIDAD DE GASTO

IDENTIFICACIÓN DEL GASTO 2009.2.INVER.16 - ALUMBRADO INTERIOR Y EXTERIOR CASTILLO FUENTES DE VALDEPERO

A) DATOS GENERALES IDENTIFICATIVOS

EJERCICIO 2010

| | | |
|---|--|---|
| FECHA INICIO 7 / 2009 DURACIÓN 2 años COEFICIENTE FINANCIACIÓN TOTAL 0,23 | APLICACIONES PRESUPUESTARIAS .75025 - SUBV. JUNTA CASTILLA Y LEON ILUMIN. EXT. CAST | AGENTES FINANCIADORES Q9750005B - JUNTA DE CASTILLA Y LEON |
|---|--|---|

B) GESTIÓN DEL GASTO

| AÑO | GASTOS PREVISTOS | GASTO COMPROMETIDO | OBLIGACIONES RECONOCIDAS | GASTO PENDIENTE |
|-------|------------------|--------------------|--------------------------|-----------------|
| 2009 | | | | |
| 2010 | | | 316.483,00 | |
| TOTAL | 316.790,09 | 316.790,09 | 316.483,00 | 307,09 |

C) GESTIÓN DE LOS INGRESOS AFECTADOS

| AÑO | INGRESOS PREVISTOS | INGRESOS COMPROMETIDOS | DERECHOS RECONOCIDOS | INGRESOS PENDIENTES |
|-------|--------------------|------------------------|----------------------|---------------------|
| 2009 | | | 47.008,93 | |
| 2010 | | | 25.312,50 | |
| TOTAL | 72.321,43 | 72.321,43 | 72.321,43 | |



GASTOS CON FINANCIACIÓN AFECTADA

INFORMACIÓN DE CADA UNIDAD DE GASTO

IDENTIFICACIÓN DEL GASTO

2009.2.INVER.16 - ALUMBRADO INTERIOR Y EXTERIOR CASTILLO FUENTES DE VALDEPERO

D) DESVIACIONES DE FINANCIACIÓN POR AGENTES

EJERCICIO 2010

| IDENTIFICACIÓN AGENTE | AÑO | INGRESOS PREVISTOS | DERECHOS RECONOCIDOS | COEFICIENTE FINANCIACIÓN | DESVIACIONES DE FINANCIACIÓN | |
|-------------------------------------|------|--------------------|----------------------|--------------------------|------------------------------|------------|
| | | | | | EN EL EJERCICIO | ACUMULADAS |
| Q9750005B - JUNTA DE CASTILLA Y LEO | 2009 | | 47.008,93 | | | |
| N | 2010 | | 25.312,50 | | | |
| TOTAL AGENTE | | 72.321,43 | 72.321,43 | 0,23 | -46.938,82 | 70,11 |
| TOTAL DESVIACIONES POSITIVAS | | | | | | 70,11 |
| TOTAL DESVIACIONES NEGATIVAS | | | | | | 46.938,82 |



GASTOS CON FINANCIACIÓN AFECTADA

INFORMACIÓN DE CADA UNIDAD DE GASTO

IDENTIFICACIÓN DEL GASTO 2009.3.CONV.1 - PLAN PLURIANUAL CONVERGENCIA INTERIOR

A) DATOS GENERALES IDENTIFICATIVOS

EJERCICIO 2010

| | | |
|---|---|---|
| FECHA INICIO 7 / 2009 DURACIÓN 2 años COEFICIENTE FINANCIACIÓN TOTAL 1,00 | APLICACIONES PRESUPUESTARIAS .75024 - APORT. JUNTA CASTILLA Y LEON PLAN PLURIAN. | AGENTES FINANCIADORES Q9750005B - JUNTA DE CASTILLA Y LEON |
|---|---|---|

B) GESTIÓN DEL GASTO

| AÑO | GASTOS PREVISTOS | GASTO COMPROMETIDO | OBLIGACIONES RECONOCIDAS | GASTO PENDIENTE |
|-------|------------------|--------------------|--------------------------|-----------------|
| 2009 | | | 545.802,23 | |
| 2010 | | | 327.248,16 | |
| TOTAL | 889.881,44 | 873.050,39 | 873.050,39 | 16.831,05 |

C) GESTIÓN DE LOS INGRESOS AFECTADOS

| AÑO | INGRESOS PREVISTOS | INGRESOS COMPROMETIDOS | DERECHOS RECONOCIDOS | INGRESOS PENDIENTES |
|-------|--------------------|------------------------|----------------------|---------------------|
| 2009 | | | 834.324,44 | |
| 2010 | | | 38.725,95 | |
| TOTAL | 889.881,44 | 873.050,39 | 873.050,39 | 16.831,05 |



GASTOS CON FINANCIACIÓN AFECTADA

INFORMACIÓN DE CADA UNIDAD DE GASTO

IDENTIFICACIÓN DEL GASTO

2009.3.CONV.1 - PLAN PLURIANUAL CONVERGENCIA INTERIOR

D) DESVIACIONES DE FINANCIACIÓN POR AGENTES

EJERCICIO 2010

| IDENTIFICACIÓN AGENTE | AÑO | INGRESOS PREVISTOS | DERECHOS RECONOCIDOS | COEFICIENTE FINANCIACIÓN | DESVIACIONES DE FINANCIACIÓN | |
|-------------------------------------|------|--------------------|----------------------|--------------------------|------------------------------|------------|
| | | | | | EN EL EJERCICIO | ACUMULADAS |
| Q9750005B - JUNTA DE CASTILLA Y LEO | 2009 | | 834.324,44 | | | |
| N | 2010 | | 38.725,95 | | | |
| TOTAL AGENTE | | 889.881,44 | 873.050,39 | 1,00 | -288.522,21 | |
| TOTAL DESVIACIONES POSITIVAS | | | | | | |
| TOTAL DESVIACIONES NEGATIVAS | | | | | | 288.522,21 |



GASTOS CON FINANCIACIÓN AFECTADA

INFORMACIÓN DE CADA UNIDAD DE GASTO

IDENTIFICACIÓN DEL GASTO 2009.3.F CON.1 - PLANES DE FORMACION CONTINUA 2009

A) DATOS GENERALES IDENTIFICATIVOS

EJERCICIO 2010

| | | |
|---|---|--|
| FECHA INICIO 6 / 2009 DURACIÓN 1 años COEFICIENTE FINANCIACIÓN TOTAL 1,00 | APLICACIONES PRESUPUESTARIAS .42090 - SUBVENCION MAP PLANES DE FORMACION CONTI | AGENTES FINANCIADORES Q2811002A - INSTITUTO NACIONAL DE ADMON PUBLICA |
|---|---|--|

B) GESTIÓN DEL GASTO

| AÑO | GASTOS PREVISTOS | GASTO COMPROMETIDO | OBLIGACIONES RECONOCIDAS | GASTO PENDIENTE |
|-------|------------------|--------------------|--------------------------|-----------------|
| 2009 | | | 11.822,00 | |
| 2010 | | | | |
| TOTAL | 11.822,00 | 11.822,00 | 11.822,00 | |

C) GESTIÓN DE LOS INGRESOS AFECTADOS

| AÑO | INGRESOS PREVISTOS | INGRESOS COMPROMETIDOS | DERECHOS RECONOCIDOS | INGRESOS PENDIENTES |
|-------|--------------------|------------------------|----------------------|---------------------|
| 2009 | | | 11.822,00 | |
| 2010 | | | | |
| TOTAL | 11.822,00 | 11.822,00 | 11.822,00 | |



GASTOS CON FINANCIACIÓN AFECTADA

INFORMACIÓN DE CADA UNIDAD DE GASTO

IDENTIFICACIÓN DEL GASTO

2009.3.F CON.1 - PLANES DE FORMACION CONTINUA 2009

D) DESVIACIONES DE FINANCIACIÓN POR AGENTES

EJERCICIO 2010

| IDENTIFICACIÓN AGENTE | AÑO | INGRESOS PREVISTOS | DERECHOS RECONOCIDOS | COEFICIENTE FINANCIACIÓN | DESVIACIONES DE FINANCIACIÓN | |
|-------------------------------------|------|--------------------|----------------------|--------------------------|------------------------------|------------|
| | | | | | EN EL EJERCICIO | ACUMULADAS |
| Q2811002A - INSTITUTO NACIONAL DE A | 2009 | | 11.822,00 | | | |
| DMON PUBLICA | 2010 | | | | | |
| TOTAL AGENTE | | 11.822,00 | 11.822,00 | 1,00 | | |
| TOTAL DESVIACIONES POSITIVAS | | | | | | |
| TOTAL DESVIACIONES NEGATIVAS | | | | | | |



GASTOS CON FINANCIACIÓN AFECTADA

INFORMACIÓN DE CADA UNIDAD DE GASTO

IDENTIFICACIÓN DEL GASTO 2009.3.FOMEN.1 - A.D.L. CANAL DE CASTILLA 2008/2009

A) DATOS GENERALES IDENTIFICATIVOS

EJERCICIO 2010

| | | |
|---|--|--|
| FECHA INICIO 1 / 2009 DURACIÓN 2 años COEFICIENTE FINANCIACIÓN TOTAL 1,00 | APLICACIONES PRESUPUESTARIAS .45051 - SUBV. JUNTA CASTILLA Y LEON RED PROVINCIA | AGENTES FINANCIADORES Q4700622S - SERVICIO PUBLICO DE EMPLEO DE CASTILL |
|---|--|--|

B) GESTIÓN DEL GASTO

| AÑO | GASTOS PREVISTOS | GASTO COMPROMETIDO | OBLIGACIONES RECONOCIDAS | GASTO PENDIENTE |
|-------|------------------|--------------------|--------------------------|-----------------|
| 2009 | | | 53.574,30 | |
| 2010 | | | | |
| TOTAL | 53.574,30 | 53.574,30 | 53.574,30 | |

C) GESTIÓN DE LOS INGRESOS AFECTADOS

| AÑO | INGRESOS PREVISTOS | INGRESOS COMPROMETIDOS | DERECHOS RECONOCIDOS | INGRESOS PENDIENTES |
|-------|--------------------|------------------------|----------------------|---------------------|
| 2009 | | | 56.940,00 | |
| 2010 | | | -3.365,72 | |
| TOTAL | 53.574,28 | 56.940,00 | 53.574,28 | |



GASTOS CON FINANCIACIÓN AFECTADA

INFORMACIÓN DE CADA UNIDAD DE GASTO

IDENTIFICACIÓN DEL GASTO

2009.3.FOMEN.1 - A.D.L. CANAL DE CASTILLA 2008/2009

D) DESVIACIONES DE FINANCIACIÓN POR AGENTES

EJERCICIO 2010

| IDENTIFICACIÓN AGENTE | AÑO | INGRESOS PREVISTOS | DERECHOS RECONOCIDOS | COEFICIENTE FINANCIACIÓN | DESVIACIONES DE FINANCIACIÓN | |
|-------------------------------------|------|--------------------|----------------------|--------------------------|------------------------------|------------|
| | | | | | EN EL EJERCICIO | ACUMULADAS |
| Q4700622S - SERVICIO PUBLICO DE EMP | 2009 | | 56.940,00 | | | |
| LEO DE CASTILLA Y LEON | 2010 | | -3.365,72 | | | |
| TOTAL AGENTE | | 53.574,28 | 53.574,28 | 1,00 | -3.365,72 | |
| TOTAL DESVIACIONES POSITIVAS | | | | | | |
| TOTAL DESVIACIONES NEGATIVAS | | | | | | 3.365,72 |



GASTOS CON FINANCIACIÓN AFECTADA

INFORMACIÓN DE CADA UNIDAD DE GASTO

IDENTIFICACIÓN DEL GASTO 2009.3.FOMEN.2 - PROYECTO VIVE EL CANAL

A) DATOS GENERALES IDENTIFICATIVOS

EJERCICIO 2010

| | | |
|---|---|---|
| FECHA INICIO 1 / 2009 DURACIÓN 2 años COEFICIENTE FINANCIACIÓN TOTAL 1,00 | APLICACIONES PRESUPUESTARIAS .49003 - APORTACION F.S.E. PROYECTO VIVE EL CANAL | AGENTES FINANCIADORES U.E. - UNION EUROPEA |
|---|---|---|

B) GESTIÓN DEL GASTO

| AÑO | GASTOS PREVISTOS | GASTO COMPROMETIDO | OBLIGACIONES RECONOCIDAS | GASTO PENDIENTE |
|-------|------------------|--------------------|--------------------------|-----------------|
| 2009 | | | 66.868,57 | |
| 2010 | | | 166.027,76 | |
| TOTAL | 240.000,00 | 232.896,33 | 232.896,33 | 7.103,67 |

C) GESTIÓN DE LOS INGRESOS AFECTADOS

| AÑO | INGRESOS PREVISTOS | INGRESOS COMPROMETIDOS | DERECHOS RECONOCIDOS | INGRESOS PENDIENTES |
|-------|--------------------|------------------------|----------------------|---------------------|
| 2009 | | | 66.868,57 | |
| 2010 | | | 166.027,76 | |
| TOTAL | 240.000,00 | 236.704,63 | 232.896,33 | 7.103,67 |



GASTOS CON FINANCIACIÓN AFECTADA

INFORMACIÓN DE CADA UNIDAD DE GASTO

IDENTIFICACIÓN DEL GASTO

2009.3.FOMEN.2 - PROYECTO VIVE EL CANAL

D) DESVIACIONES DE FINANCIACIÓN POR AGENTES

EJERCICIO 2010

| IDENTIFICACIÓN AGENTE | AÑO | INGRESOS PREVISTOS | DERECHOS RECONOCIDOS | COEFICIENTE FINANCIACIÓN | DESVIACIONES DE FINANCIACIÓN | |
|------------------------------|------|--------------------|----------------------|--------------------------|------------------------------|------------|
| | | | | | EN EL EJERCICIO | ACUMULADAS |
| U.E. - UNION EUROPEA | 2009 | | 66.868,57 | | | |
| | 2010 | | 166.027,76 | | | |
| TOTAL AGENTE | | 240.000,00 | 232.896,33 | 1,00 | | |
| TOTAL DESVIACIONES POSITIVAS | | | | | | |
| TOTAL DESVIACIONES NEGATIVAS | | | | | | |



GASTOS CON FINANCIACIÓN AFECTADA

INFORMACIÓN DE CADA UNIDAD DE GASTO

IDENTIFICACIÓN DEL GASTO 2009.3.FOMEN.3 - DINAMIZACION SECTORES ECONOMICOS 2009/2010

A) DATOS GENERALES IDENTIFICATIVOS

EJERCICIO 2010

| | | |
|---|--|--|
| FECHA INICIO 7 / 2009 DURACIÓN 1 años COEFICIENTE FINANCIACIÓN TOTAL 0,48 | APLICACIONES PRESUPUESTARIAS .45056 - SUBV. JUNTA CASTILLA Y LEON DINAMIZACION SE | AGENTES FINANCIADORES Q4700622S - SERVICIO PUBLICO DE EMPLEO DE CASTILL |
|---|--|--|

B) GESTIÓN DEL GASTO

| AÑO | GASTOS PREVISTOS | GASTO COMPROMETIDO | OBLIGACIONES RECONOCIDAS | GASTO PENDIENTE |
|-------|------------------|--------------------|--------------------------|-----------------|
| 2009 | | | 19.501,46 | |
| 2010 | | | 20.203,95 | |
| TOTAL | 39.705,41 | 39.705,41 | 39.705,41 | |

C) GESTIÓN DE LOS INGRESOS AFECTADOS

| AÑO | INGRESOS PREVISTOS | INGRESOS COMPROMETIDOS | DERECHOS RECONOCIDOS | INGRESOS PENDIENTES |
|-------|--------------------|------------------------|----------------------|---------------------|
| 2009 | | | 12.654,06 | |
| 2010 | | | 6.477,78 | |
| TOTAL | 19.131,84 | 19.131,84 | 19.131,84 | |



GASTOS CON FINANCIACIÓN AFECTADA

INFORMACIÓN DE CADA UNIDAD DE GASTO

IDENTIFICACIÓN DEL GASTO

2009.3.FOMEN.3 - DINAMIZACION SECTORES ECONOMICOS 2009/2010

D) DESVIACIONES DE FINANCIACIÓN POR AGENTES

EJERCICIO 2010

| IDENTIFICACIÓN AGENTE | AÑO | INGRESOS PREVISTOS | DERECHOS RECONOCIDOS | COEFICIENTE FINANCIACIÓN | DESVIACIONES DE FINANCIACIÓN | |
|-------------------------------------|------|--------------------|----------------------|--------------------------|------------------------------|------------|
| | | | | | EN EL EJERCICIO | ACUMULADAS |
| Q4700622S - SERVICIO PUBLICO DE EMP | 2009 | | 12.654,06 | | | |
| LEO DE CASTILLA Y LEON | 2010 | | 6.477,78 | | | |
| TOTAL AGENTE | | 19.131,84 | 19.131,84 | 0,48 | -3.257,39 | |
| TOTAL DESVIACIONES POSITIVAS | | | | | | |
| TOTAL DESVIACIONES NEGATIVAS | | | | | | 3.257,39 |



GASTOS CON FINANCIACIÓN AFECTADA

INFORMACIÓN DE CADA UNIDAD DE GASTO

IDENTIFICACIÓN DEL GASTO 2009.3.FOMEN.4 - ESTUDIO SOBRE EL POTENCIAL DE DESARROLLO EMPRESARIAL DEL CANAL DE CASTILLA

A) DATOS GENERALES IDENTIFICATIVOS

EJERCICIO 2010

| | | |
|---|--|--|
| FECHA INICIO 8 / 2009 DURACIÓN 0 años COEFICIENTE FINANCIACIÓN TOTAL 0,60 | APLICACIONES PRESUPUESTARIAS .45082 - SUBV. ECVL ESTUDIO POTENCIAL DESARROLLO E | AGENTES FINANCIADORES Q4700622S - SERVICIO PUBLICO DE EMPLEO DE CASTILL |
|---|--|--|

B) GESTIÓN DEL GASTO

| AÑO | GASTOS PREVISTOS | GASTO COMPROMETIDO | OBLIGACIONES RECONOCIDAS | GASTO PENDIENTE |
|-------|------------------|--------------------|--------------------------|-----------------|
| 2009 | | | 19.488,00 | |
| 2010 | | | | |
| TOTAL | 19.488,00 | 19.488,00 | 19.488,00 | |

C) GESTIÓN DE LOS INGRESOS AFECTADOS

| AÑO | INGRESOS PREVISTOS | INGRESOS COMPROMETIDOS | DERECHOS RECONOCIDOS | INGRESOS PENDIENTES |
|-------|--------------------|------------------------|----------------------|---------------------|
| 2009 | | | 12.020,24 | |
| 2010 | | | -260,24 | |
| TOTAL | 11.760,00 | 12.020,24 | 11.760,00 | |



GASTOS CON FINANCIACIÓN AFECTADA

INFORMACIÓN DE CADA UNIDAD DE GASTO

IDENTIFICACIÓN DEL GASTO

2009.3.FOMEN.4 - ESTUDIO SOBRE EL POTENCIAL DE DESARROLLO EMPRESARIAL DEL CANAL DE CASTILLA

D) DESVIACIONES DE FINANCIACIÓN POR AGENTES

EJERCICIO 2010

| IDENTIFICACIÓN AGENTE | AÑO | INGRESOS PREVISTOS | DERECHOS RECONOCIDOS | COEFICIENTE FINANCIACIÓN | DESVIACIONES DE FINANCIACIÓN | |
|-------------------------------------|------|--------------------|----------------------|--------------------------|------------------------------|------------|
| | | | | | EN EL EJERCICIO | ACUMULADAS |
| Q4700622S - SERVICIO PUBLICO DE EMP | 2009 | | 12.020,24 | | | |
| LEO DE CASTILLA Y LEON | 2010 | | -260,24 | | | |
| TOTAL AGENTE | | 11.760,00 | 11.760,00 | 0,60 | -260,24 | |
| TOTAL DESVIACIONES POSITIVAS | | | | | | |
| TOTAL DESVIACIONES NEGATIVAS | | | | | | 260,24 |



GASTOS CON FINANCIACIÓN AFECTADA

INFORMACIÓN DE CADA UNIDAD DE GASTO

IDENTIFICACIÓN DEL GASTO 2009.3.FOMEN.5 - RED PROVINCIAL ADL 2009/2010

A) DATOS GENERALES IDENTIFICATIVOS

EJERCICIO 2010

| | | |
|--|--|--|
| FECHA INICIO 12 / 2009 DURACIÓN 1 años COEFICIENTE FINANCIACIÓN TOTAL 0,78 | APLICACIONES PRESUPUESTARIAS .45051 - SUBV. JUNTA CASTILLA Y LEON RED PROVINCIA | AGENTES FINANCIADORES Q4700622S - SERVICIO PUBLICO DE EMPLEO DE CASTILL |
|--|--|--|

B) GESTIÓN DEL GASTO

| AÑO | GASTOS PREVISTOS | GASTO COMPROMETIDO | OBLIGACIONES RECONOCIDAS | GASTO PENDIENTE |
|-------|------------------|--------------------|--------------------------|-----------------|
| 2009 | | | 5.074,65 | |
| 2010 | | | 99.153,83 | |
| TOTAL | 104.228,48 | 104.228,48 | 104.228,48 | |

C) GESTIÓN DE LOS INGRESOS AFECTADOS

| AÑO | INGRESOS PREVISTOS | INGRESOS COMPROMETIDOS | DERECHOS RECONOCIDOS | INGRESOS PENDIENTES |
|-------|--------------------|------------------------|----------------------|---------------------|
| 2009 | | | 4.918,92 | |
| 2010 | | | 76.217,70 | |
| TOTAL | 81.136,62 | 81.136,62 | 81.136,62 | |



GASTOS CON FINANCIACIÓN AFECTADA

INFORMACIÓN DE CADA UNIDAD DE GASTO

IDENTIFICACIÓN DEL GASTO

2009.3.FOMEN.5 - RED PROVINCIAL ADL 2009/2010

D) DESVIACIONES DE FINANCIACIÓN POR AGENTES

EJERCICIO 2010

| IDENTIFICACIÓN AGENTE | AÑO | INGRESOS PREVISTOS | DERECHOS RECONOCIDOS | COEFICIENTE FINANCIACIÓN | DESVIACIONES DE FINANCIACIÓN | |
|-------------------------------------|------|--------------------|----------------------|--------------------------|------------------------------|------------|
| | | | | | EN EL EJERCICIO | ACUMULADAS |
| Q4700622S - SERVICIO PUBLICO DE EMP | 2009 | | 4.918,92 | | | |
| LEO DE CASTILLA Y LEON | 2010 | | 76.217,70 | | | |
| TOTAL AGENTE | | 81.136,62 | 81.136,62 | 0,78 | -968,56 | |
| TOTAL DESVIACIONES POSITIVAS | | | | | | |
| TOTAL DESVIACIONES NEGATIVAS | | | | | | 968,56 |



GASTOS CON FINANCIACIÓN AFECTADA

INFORMACIÓN DE CADA UNIDAD DE GASTO

IDENTIFICACIÓN DEL GASTO 2009.3.FOMEN.6 - ADL CANAL DE CASTILLA 2009/2010

A) DATOS GENERALES IDENTIFICATIVOS

EJERCICIO 2010

| | | |
|--|--|--|
| FECHA INICIO 11 / 2009 DURACIÓN 1 años COEFICIENTE FINANCIACIÓN TOTAL 0,80 | APLICACIONES PRESUPUESTARIAS .45051 - SUBV. JUNTA CASTILLA Y LEON RED PROVINCIA | AGENTES FINANCIADORES Q4700622S - SERVICIO PUBLICO DE EMPLEO DE CASTILL |
|--|--|--|

B) GESTIÓN DEL GASTO

| AÑO | GASTOS PREVISTOS | GASTO COMPROMETIDO | OBLIGACIONES RECONOCIDAS | GASTO PENDIENTE |
|-------|------------------|--------------------|--------------------------|-----------------|
| 2009 | | | 5.830,46 | |
| 2010 | | | 61.180,32 | |
| TOTAL | 67.615,93 | 67.010,78 | 67.010,78 | 605,15 |

C) GESTIÓN DE LOS INGRESOS AFECTADOS

| AÑO | INGRESOS PREVISTOS | INGRESOS COMPROMETIDOS | DERECHOS RECONOCIDOS | INGRESOS PENDIENTES |
|-------|--------------------|------------------------|----------------------|---------------------|
| 2009 | | | 5.907,31 | |
| 2010 | | | 48.183,77 | |
| TOTAL | 54.091,08 | 54.091,08 | 54.091,08 | |



GASTOS CON FINANCIACIÓN AFECTADA

INFORMACIÓN DE CADA UNIDAD DE GASTO

IDENTIFICACIÓN DEL GASTO

2009.3.FOMEN.6 - ADL CANAL DE CASTILLA 2009/2010

D) DESVIACIONES DE FINANCIACIÓN POR AGENTES

EJERCICIO 2010

| IDENTIFICACIÓN AGENTE | AÑO | INGRESOS PREVISTOS | DERECHOS RECONOCIDOS | COEFICIENTE FINANCIACIÓN | DESVIACIONES DE FINANCIACIÓN | |
|-------------------------------------|------|--------------------|----------------------|--------------------------|------------------------------|------------|
| | | | | | EN EL EJERCICIO | ACUMULADAS |
| Q4700622S - SERVICIO PUBLICO DE EMP | 2009 | | 5.907,31 | | | |
| LEO DE CASTILLA Y LEON | 2010 | | 48.183,77 | | | |
| TOTAL AGENTE | | 54.091,08 | 54.091,08 | 0,80 | -758,98 | 484,11 |
| TOTAL DESVIACIONES POSITIVAS | | | | | | 484,11 |
| TOTAL DESVIACIONES NEGATIVAS | | | | | | 758,98 |



GASTOS CON FINANCIACIÓN AFECTADA

INFORMACIÓN DE CADA UNIDAD DE GASTO

IDENTIFICACIÓN DEL GASTO 2009.3.FOMEN.7 - T.E. CANAL DE CASTILLA II

A) DATOS GENERALES IDENTIFICATIVOS

EJERCICIO 2010

| | | |
|--|---|--|
| FECHA INICIO 11 / 2009 DURACIÓN 1 años COEFICIENTE FINANCIACIÓN TOTAL 0,99 | APLICACIONES PRESUPUESTARIAS .45054 - SUBVENCION ECYL TALLER DE EMPLEO CANAL D | AGENTES FINANCIADORES Q4700622S - SERVICIO PUBLICO DE EMPLEO DE CASTILL |
|--|---|--|

B) GESTIÓN DEL GASTO

| AÑO | GASTOS PREVISTOS | GASTO COMPROMETIDO | OBLIGACIONES RECONOCIDAS | GASTO PENDIENTE |
|-------|------------------|--------------------|--------------------------|-----------------|
| 2009 | | | 40.808,28 | |
| 2010 | | | 208.928,69 | |
| TOTAL | 249.736,97 | 249.736,97 | 249.736,97 | |

C) GESTIÓN DE LOS INGRESOS AFECTADOS

| AÑO | INGRESOS PREVISTOS | INGRESOS COMPROMETIDOS | DERECHOS RECONOCIDOS | INGRESOS PENDIENTES |
|-------|--------------------|------------------------|----------------------|---------------------|
| 2009 | | | 42.392,52 | |
| 2010 | | | 205.345,41 | |
| TOTAL | 247.737,93 | 257.280,60 | 247.737,93 | |



GASTOS CON FINANCIACIÓN AFECTADA

INFORMACIÓN DE CADA UNIDAD DE GASTO

IDENTIFICACIÓN DEL GASTO

2009.3.FOMEN.7 - T.E. CANAL DE CASTILLA II

D) DESVIACIONES DE FINANCIACIÓN POR AGENTES

EJERCICIO 2010

| IDENTIFICACIÓN AGENTE | AÑO | INGRESOS PREVISTOS | DERECHOS RECONOCIDOS | COEFICIENTE FINANCIACIÓN | DESVIACIONES DE FINANCIACIÓN | |
|-------------------------------------|------|--------------------|----------------------|--------------------------|------------------------------|------------|
| | | | | | EN EL EJERCICIO | ACUMULADAS |
| Q4700622S - SERVICIO PUBLICO DE EMP | 2009 | | 42.392,52 | | | |
| LEO DE CASTILLA Y LEON | 2010 | | 205.345,41 | | | |
| TOTAL AGENTE | | 247.737,93 | 247.737,93 | 0,99 | -1.910,89 | |
| TOTAL DESVIACIONES POSITIVAS | | | | | | |
| TOTAL DESVIACIONES NEGATIVAS | | | | | | 1.910,89 |



GASTOS CON FINANCIACIÓN AFECTADA

INFORMACIÓN DE CADA UNIDAD DE GASTO

IDENTIFICACIÓN DEL GASTO 2009.3.M AMB.1 - CONVENIO MEDIO AMBIENTE 2009/2010

A) DATOS GENERALES IDENTIFICATIVOS

EJERCICIO 2010

| | | |
|---|--|---|
| FECHA INICIO 1 / 2009 DURACIÓN 2 años COEFICIENTE FINANCIACIÓN TOTAL 1,00 | APLICACIONES PRESUPUESTARIAS .45063 - SUBV. JUNTA CASTILLA Y LEON MEDIO AMBIENT | AGENTES FINANCIADORES Q9750005B - JUNTA DE CASTILLA Y LEON |
|---|--|---|

B) GESTIÓN DEL GASTO

| AÑO | GASTOS PREVISTOS | GASTO COMPROMETIDO | OBLIGACIONES RECONOCIDAS | GASTO PENDIENTE |
|-------|------------------|--------------------|--------------------------|-----------------|
| 2009 | | | 35.956,76 | |
| 2010 | | | 39.823,24 | |
| TOTAL | 75.780,00 | 75.780,00 | 75.780,00 | |

C) GESTIÓN DE LOS INGRESOS AFECTADOS

| AÑO | INGRESOS PREVISTOS | INGRESOS COMPROMETIDOS | DERECHOS RECONOCIDOS | INGRESOS PENDIENTES |
|-------|--------------------|------------------------|----------------------|---------------------|
| 2009 | | | 37.890,00 | |
| 2010 | | | 37.890,00 | |
| TOTAL | 75.780,00 | 75.780,00 | 75.780,00 | |



GASTOS CON FINANCIACIÓN AFECTADA

INFORMACIÓN DE CADA UNIDAD DE GASTO

IDENTIFICACIÓN DEL GASTO

2009.3.M AMB.1 - CONVENIO MEDIO AMBIENTE 2009/2010

D) DESVIACIONES DE FINANCIACIÓN POR AGENTES

EJERCICIO 2010

| IDENTIFICACIÓN AGENTE | AÑO | INGRESOS PREVISTOS | DERECHOS RECONOCIDOS | COEFICIENTE FINANCIACIÓN | DESVIACIONES DE FINANCIACIÓN | |
|-------------------------------------|------|--------------------|----------------------|--------------------------|------------------------------|------------|
| | | | | | EN EL EJERCICIO | ACUMULADAS |
| Q9750005B - JUNTA DE CASTILLA Y LEO | 2009 | | 37.890,00 | | | |
| N | 2010 | | 37.890,00 | | | |
| TOTAL AGENTE | | 75.780,00 | 75.780,00 | 1,00 | -1.933,24 | |
| TOTAL DESVIACIONES POSITIVAS | | | | | | |
| TOTAL DESVIACIONES NEGATIVAS | | | | | | 1.933,24 |



GASTOS CON FINANCIACIÓN AFECTADA

INFORMACIÓN DE CADA UNIDAD DE GASTO

IDENTIFICACIÓN DEL GASTO 2009.3.M AMB.2 - CONVENIO SEQUIA 2009/2010

A) DATOS GENERALES IDENTIFICATIVOS

EJERCICIO 2010

| | | |
|-------------------------------------|--|--------------------------------------|
| FECHA INICIO 7 / 2009 | APLICACIONES PRESUPUESTARIAS | AGENTES FINANCIADORES |
| DURACIÓN 2 años | .91301 - PRESTAMOS ENTIDADES FINANCIERAS | G28029007 - CAJA MADRID |
| COEFICIENTE FINANCIACIÓN TOTAL 0,80 | .45061 - APORT. JUNTA C. Y L. CONV. GARANT. ABAST. | Q9750005B - JUNTA DE CASTILLA Y LEON |
| | .75010 - APORT. JUNTA C. Y L. CONVENIO PLAN | |
| | .45064 - APORT. JUNTA C. Y L. CONV. GARANT. ABAST. | |

B) GESTIÓN DEL GASTO

| AÑO | GASTOS PREVISTOS | GASTO COMPROMETIDO | OBLIGACIONES RECONOCIDAS | GASTO PENDIENTE |
|--------------|-------------------|--------------------|--------------------------|------------------|
| 2009 | | | 1.107,76 | |
| 2010 | | | 267.352,57 | |
| TOTAL | 286.391,09 | 268.460,33 | 268.460,33 | 17.930,76 |

C) GESTIÓN DE LOS INGRESOS AFECTADOS

| AÑO | INGRESOS PREVISTOS | INGRESOS COMPROMETIDOS | DERECHOS RECONOCIDOS | INGRESOS PENDIENTES |
|--------------|--------------------|------------------------|----------------------|---------------------|
| 2009 | | | 97.773,50 | |
| 2010 | | | 130.117,59 | |
| TOTAL | 227.891,09 | 230.117,59 | 227.891,09 | |



GASTOS CON FINANCIACIÓN AFECTADA

INFORMACIÓN DE CADA UNIDAD DE GASTO

IDENTIFICACIÓN DEL GASTO

2009.3.M AMB.2 - CONVENIO SEQUIA 2009/2010

D) DESVIACIONES DE FINANCIACIÓN POR AGENTES

EJERCICIO 2010

| IDENTIFICACIÓN AGENTE | AÑO | INGRESOS PREVISTOS | DERECHOS RECONOCIDOS | COEFICIENTE FINANCIACIÓN | DESVIACIONES DE FINANCIACIÓN | |
|-------------------------------------|------|--------------------|----------------------|--------------------------|------------------------------|------------|
| | | | | | EN EL EJERCICIO | ACUMULADAS |
| Q9750005B - JUNTA DE CASTILLA Y LEO | 2009 | | 97.773,50 | | | |
| N | 2010 | | 70.117,59 | | | |
| TOTAL AGENTE | | 167.891,09 | 167.891,09 | 0,59 | -86.612,54 | 10.511,55 |
| G28029007 - CAJA MADRID | 2010 | | 60.000,00 | | | |
| TOTAL AGENTE | | 60.000,00 | 60.000,00 | 0,21 | 3.988,64 | 3.756,56 |
| TOTAL DESVIACIONES POSITIVAS | | | | | 3.988,77 | 14.268,11 |
| TOTAL DESVIACIONES NEGATIVAS | | | | | 86.612,67 | |



GASTOS CON FINANCIACIÓN AFECTADA

INFORMACIÓN DE CADA UNIDAD DE GASTO

IDENTIFICACIÓN DEL GASTO 2009.3.M AMB.3 - GESTION DESARROLLO SOSTENIBLE EN LA PROVINCIA DE PALENCIA

A) DATOS GENERALES IDENTIFICATIVOS

EJERCICIO 2010

| | | |
|---|---|--|
| FECHA INICIO 7 / 2009 DURACIÓN 1 años COEFICIENTE FINANCIACIÓN TOTAL 0,85 | APLICACIONES PRESUPUESTARIAS .45055 - SUBV. JUNTA CASTILLA Y LEON GESTION DESARROL | AGENTES FINANCIADORES Q4700622S - SERVICIO PUBLICO DE EMPLEO DE CASTILL |
|---|---|--|

B) GESTIÓN DEL GASTO

| AÑO | GASTOS PREVISTOS | GASTO COMPROMETIDO | OBLIGACIONES RECONOCIDAS | GASTO PENDIENTE |
|-------|------------------|--------------------|--------------------------|-----------------|
| 2009 | | | 13.657,84 | |
| 2010 | | | 13.589,87 | |
| TOTAL | 27.247,71 | 27.247,71 | 27.247,71 | |

C) GESTIÓN DE LOS INGRESOS AFECTADOS

| AÑO | INGRESOS PREVISTOS | INGRESOS COMPROMETIDOS | DERECHOS RECONOCIDOS | INGRESOS PENDIENTES |
|-------|--------------------|------------------------|----------------------|---------------------|
| 2009 | | | 11.609,16 | |
| 2010 | | | 11.622,36 | |
| TOTAL | 23.231,52 | 23.231,52 | 23.231,52 | |



GASTOS CON FINANCIACIÓN AFECTADA

INFORMACIÓN DE CADA UNIDAD DE GASTO

IDENTIFICACIÓN DEL GASTO

2009.3.M AMB.3 - GESTION DESARROLLO SOSTENIBLE EN LA PROVINCIA DE PALENCIA

D) DESVIACIONES DE FINANCIACIÓN POR AGENTES

EJERCICIO 2010

| IDENTIFICACIÓN AGENTE | AÑO | INGRESOS PREVISTOS | DERECHOS RECONOCIDOS | COEFICIENTE FINANCIACIÓN | DESVIACIONES DE FINANCIACIÓN | |
|-------------------------------------|------|--------------------|----------------------|--------------------------|------------------------------|------------|
| | | | | | EN EL EJERCICIO | ACUMULADAS |
| Q4700622S - SERVICIO PUBLICO DE EMP | 2009 | | 11.609,16 | | | |
| LEO DE CASTILLA Y LEON | 2010 | | 11.622,36 | | | |
| TOTAL AGENTE | | 23.231,52 | 23.231,52 | 0,85 | 35,58 | |
| TOTAL DESVIACIONES POSITIVAS | | | | | | 35,58 |
| TOTAL DESVIACIONES NEGATIVAS | | | | | | |



GASTOS CON FINANCIACIÓN AFECTADA

INFORMACIÓN DE CADA UNIDAD DE GASTO

IDENTIFICACIÓN DEL GASTO 2009.3.S SOC.1 - PROGRAMA CRECEMOS 2009

A) DATOS GENERALES IDENTIFICATIVOS

EJERCICIO 2010

| | | |
|---|--|---|
| FECHA INICIO 1 / 2009 DURACIÓN 1 años COEFICIENTE FINANCIACIÓN TOTAL 0,67 | APLICACIONES PRESUPUESTARIAS .45008 - SUBV. JUNTA CASTILLA Y LEON PROGRAMA CREC .38901 - REINTEGROS DE PRESUPUESTOS CERRADOS | AGENTES FINANCIADORES Q9750005B - JUNTA DE CASTILLA Y LEON P3404200B - AYUNTAMIENTO DE CALZADA DE LOS P3407900D - AYUNTAMIENTO DE GRIJOTA P3402800A - AYUNTAMIENTO DE BASCONES DE OJEDA |
|---|--|---|

B) GESTIÓN DEL GASTO

| AÑO | GASTOS PREVISTOS | GASTO COMPROMETIDO | OBLIGACIONES RECONOCIDAS | GASTO PENDIENTE |
|-------|------------------|--------------------|--------------------------|-----------------|
| 2009 | | | 246.865,92 | |
| 2010 | | | | |
| TOTAL | 246.865,92 | 246.865,92 | 246.865,92 | |

C) GESTIÓN DE LOS INGRESOS AFECTADOS

| AÑO | INGRESOS PREVISTOS | INGRESOS COMPROMETIDOS | DERECHOS RECONOCIDOS | INGRESOS PENDIENTES |
|-------|--------------------|------------------------|----------------------|---------------------|
| 2009 | | | 164.577,28 | |
| 2010 | | | | |
| TOTAL | 164.577,28 | 170.524,33 | 164.577,28 | |



GASTOS CON FINANCIACIÓN AFECTADA

INFORMACIÓN DE CADA UNIDAD DE GASTO

IDENTIFICACIÓN DEL GASTO

2009.3.S SOC.1 - PROGRAMA CRECEMOS 2009

D) DESVIACIONES DE FINANCIACIÓN POR AGENTES

EJERCICIO 2010

| IDENTIFICACIÓN AGENTE | AÑO | INGRESOS PREVISTOS | DERECHOS RECONOCIDOS | COEFICIENTE FINANCIACIÓN | DESVIACIONES DE FINANCIACIÓN | |
|-------------------------------------|------|--------------------|----------------------|--------------------------|------------------------------|------------|
| | | | | | EN EL EJERCICIO | ACUMULADAS |
| Q9750005B - JUNTA DE CASTILLA Y LEO | 2009 | | 164.577,28 | | | |
| N | 2010 | | -5.947,05 | | | |
| TOTAL AGENTE | | 158.630,23 | 158.630,23 | 0,64 | | |
| P3404200B - AYUNTAMIENTO DE CALZAD | 2010 | | 1.081,25 | | | |
| TOTAL AGENTE | | 1.081,25 | 1.081,25 | 0,00 | 1.081,25 | |
| P3407900D - AYUNTAMIENTO DE GRIJOT | 2010 | | 2.571,52 | | | |
| TOTAL AGENTE | | 2.571,52 | 2.571,52 | 0,01 | 2.571,52 | |
| P3402800A - AYUNTAMIENTO DE BASCON | 2010 | | 421,21 | | | |
| TOTAL AGENTE | | 421,21 | 421,21 | 0,00 | 421,21 | |
| P3410800A - AYUNTAMIENTO DE MONZO | 2010 | | 1.873,07 | | | |
| TOTAL AGENTE | | 1.873,07 | 1.873,07 | 0,01 | 1.873,07 | |
| TOTAL DESVIACIONES POSITIVAS | | | | | | 5.947,05 |
| TOTAL DESVIACIONES NEGATIVAS | | | | | | |



GASTOS CON FINANCIACIÓN AFECTADA

INFORMACIÓN DE CADA UNIDAD DE GASTO

IDENTIFICACIÓN DEL GASTO 2009.3.S SOC.3 - CURSOS FORMACION CUIDADORES PERSONAS DEPENDIENTES

A) DATOS GENERALES IDENTIFICATIVOS

EJERCICIO 2010

| | | |
|--|--|---|
| FECHA INICIO 10 / 2009 DURACIÓN 0 años COEFICIENTE FINANCIACIÓN TOTAL 1,00 | APLICACIONES PRESUPUESTARIAS .47008 - APORTACION CAJA ESPAÑA FORMACION CUIDADOR | AGENTES FINANCIADORES G24219891 - CAJA ESPAÑA DE INVERSIONES |
|--|--|---|

B) GESTIÓN DEL GASTO

| AÑO | GASTOS PREVISTOS | GASTO COMPROMETIDO | OBLIGACIONES RECONOCIDAS | GASTO PENDIENTE |
|-------|------------------|--------------------|--------------------------|-----------------|
| 2009 | | | 10.000,00 | |
| 2010 | | | | |
| TOTAL | 10.000,00 | 10.000,00 | 10.000,00 | |

C) GESTIÓN DE LOS INGRESOS AFECTADOS

| AÑO | INGRESOS PREVISTOS | INGRESOS COMPROMETIDOS | DERECHOS RECONOCIDOS | INGRESOS PENDIENTES |
|-------|--------------------|------------------------|----------------------|---------------------|
| 2009 | | | 10.000,00 | |
| 2010 | | | | |
| TOTAL | 10.000,00 | 10.000,00 | 10.000,00 | |



GASTOS CON FINANCIACIÓN AFECTADA

INFORMACIÓN DE CADA UNIDAD DE GASTO

IDENTIFICACIÓN DEL GASTO

2009.3.S SOC.3 - CURSOS FORMACION CUIDADORES PERSONAS DEPENDIENTES

D) DESVIACIONES DE FINANCIACIÓN POR AGENTES

EJERCICIO 2010

| IDENTIFICACIÓN AGENTE | AÑO | INGRESOS PREVISTOS | DERECHOS RECONOCIDOS | COEFICIENTE FINANCIACIÓN | DESVIACIONES DE FINANCIACIÓN | |
|-------------------------------------|------|--------------------|----------------------|--------------------------|------------------------------|------------|
| | | | | | EN EL EJERCICIO | ACUMULADAS |
| G24219891 - CAJA ESPAÑA DE INVERSIO | 2009 | | 10.000,00 | | | |
| NES | 2010 | | | | | |
| TOTAL AGENTE | | 10.000,00 | 10.000,00 | 1,00 | | |
| TOTAL DESVIACIONES POSITIVAS | | | | | | |
| TOTAL DESVIACIONES NEGATIVAS | | | | | | |



GASTOS CON FINANCIACIÓN AFECTADA

INFORMACIÓN DE CADA UNIDAD DE GASTO

IDENTIFICACIÓN DEL GASTO 2010.2.INVER.1 - PLANEAMIENTO URBANISTICO 2010

A) DATOS GENERALES IDENTIFICATIVOS

EJERCICIO 2010

| | | |
|---|--|--|
| FECHA INICIO 5 / 2010 DURACIÓN 1 años COEFICIENTE FINANCIACIÓN TOTAL 1,00 | APLICACIONES PRESUPUESTARIAS .91301 - PRESTAMOS ENTIDADES FINANCIERAS | AGENTES FINANCIADORES G28029007 - CAJA MADRID |
|---|--|--|

B) GESTIÓN DEL GASTO

| AÑO | GASTOS PREVISTOS | GASTO COMPROMETIDO | OBLIGACIONES RECONOCIDAS | GASTO PENDIENTE |
|-------|------------------|--------------------|--------------------------|-----------------|
| 2010 | | | | |
| TOTAL | 120.000,00 | 114.260,60 | | 120.000,00 |

C) GESTIÓN DE LOS INGRESOS AFECTADOS

| AÑO | INGRESOS PREVISTOS | INGRESOS COMPROMETIDOS | DERECHOS RECONOCIDOS | INGRESOS PENDIENTES |
|-------|--------------------|------------------------|----------------------|---------------------|
| 2010 | | | 120.000,00 | |
| TOTAL | 120.000,00 | 120.000,00 | 120.000,00 | |



GASTOS CON FINANCIACIÓN AFECTADA

INFORMACIÓN DE CADA UNIDAD DE GASTO

IDENTIFICACIÓN DEL GASTO

2010.2.INVER.1 - PLANEAMIENTO URBANISTICO 2010

D) DESVIACIONES DE FINANCIACIÓN POR AGENTES

EJERCICIO 2010

| IDENTIFICACIÓN AGENTE | AÑO | INGRESOS PREVISTOS | DERECHOS RECONOCIDOS | COEFICIENTE FINANCIACIÓN | DESVIACIONES DE FINANCIACIÓN | | |
|------------------------------|------|--------------------|----------------------|--------------------------|------------------------------|------------|------------|
| | | | | | EN EL EJERCICIO | ACUMULADAS | |
| G28029007 - CAJA MADRID | 2010 | | 120.000,00 | | | | |
| TOTAL AGENTE | | 120.000,00 | 120.000,00 | 1,00 | 120.000,00 | 120.000,00 | |
| TOTAL DESVIACIONES POSITIVAS | | | | | | 120.000,00 | 120.000,00 |
| TOTAL DESVIACIONES NEGATIVAS | | | | | | | |



GASTOS CON FINANCIACIÓN AFECTADA

INFORMACIÓN DE CADA UNIDAD DE GASTO

IDENTIFICACIÓN DEL GASTO 2010.2.INVER.2 - SUBVENCION AYUNTAMIENTOS ARREGLO CAMINOS RURALES

A) DATOS GENERALES IDENTIFICATIVOS

EJERCICIO 2010

| | | |
|---|--|--|
| FECHA INICIO 5 / 2010 DURACIÓN 1 años COEFICIENTE FINANCIACIÓN TOTAL 1,00 | APLICACIONES PRESUPUESTARIAS .91301 - PRESTAMOS ENTIDADES FINANCIERAS | AGENTES FINANCIADORES G28029007 - CAJA MADRID |
|---|--|--|

B) GESTIÓN DEL GASTO

| AÑO | GASTOS PREVISTOS | GASTO COMPROMETIDO | OBLIGACIONES RECONOCIDAS | GASTO PENDIENTE |
|-------|------------------|--------------------|--------------------------|-----------------|
| 2010 | | | 18.705,00 | |
| TOTAL | 120.000,00 | 120.000,00 | 18.705,00 | 101.295,00 |

C) GESTIÓN DE LOS INGRESOS AFECTADOS

| AÑO | INGRESOS PREVISTOS | INGRESOS COMPROMETIDOS | DERECHOS RECONOCIDOS | INGRESOS PENDIENTES |
|-------|--------------------|------------------------|----------------------|---------------------|
| 2010 | | | 120.000,00 | |
| TOTAL | 120.000,00 | 120.000,00 | 120.000,00 | |



GASTOS CON FINANCIACIÓN AFECTADA

INFORMACIÓN DE CADA UNIDAD DE GASTO

IDENTIFICACIÓN DEL GASTO

2010.2.INVER.2 - SUBVENCION AYUNTAMIENTOS ARREGLO CAMINOS RURALES

D) DESVIACIONES DE FINANCIACIÓN POR AGENTES

EJERCICIO 2010

| IDENTIFICACIÓN AGENTE | AÑO | INGRESOS PREVISTOS | DERECHOS RECONOCIDOS | COEFICIENTE FINANCIACIÓN | DESVIACIONES DE FINANCIACIÓN | | |
|------------------------------|------|--------------------|----------------------|--------------------------|------------------------------|------------|------------|
| | | | | | EN EL EJERCICIO | ACUMULADAS | |
| G28029007 - CAJA MADRID | 2010 | | 120.000,00 | | | | |
| TOTAL AGENTE | | 120.000,00 | 120.000,00 | 1,00 | 101.295,00 | 101.295,00 | |
| TOTAL DESVIACIONES POSITIVAS | | | | | | 101.295,00 | 101.295,00 |
| TOTAL DESVIACIONES NEGATIVAS | | | | | | | |



GASTOS CON FINANCIACIÓN AFECTADA

INFORMACIÓN DE CADA UNIDAD DE GASTO

IDENTIFICACIÓN DEL GASTO 2010.2.INVER.3 - OBRAS DE REFORMA CASAS CUARTEL GUARDIA CIVIL

A) DATOS GENERALES IDENTIFICATIVOS

EJERCICIO 2010

| | | |
|---|--|--|
| FECHA INICIO 5 / 2010 DURACIÓN 1 años COEFICIENTE FINANCIACIÓN TOTAL 1,00 | APLICACIONES PRESUPUESTARIAS .91301 - PRESTAMOS ENTIDADES FINANCIERAS | AGENTES FINANCIADORES G28029007 - CAJA MADRID |
|---|--|--|

B) GESTIÓN DEL GASTO

| AÑO | GASTOS PREVISTOS | GASTO COMPROMETIDO | OBLIGACIONES RECONOCIDAS | GASTO PENDIENTE |
|-------|------------------|--------------------|--------------------------|-----------------|
| 2010 | | | 159.999,89 | |
| TOTAL | 160.000,00 | 159.999,89 | 159.999,89 | 0,11 |

C) GESTIÓN DE LOS INGRESOS AFECTADOS

| AÑO | INGRESOS PREVISTOS | INGRESOS COMPROMETIDOS | DERECHOS RECONOCIDOS | INGRESOS PENDIENTES |
|-------|--------------------|------------------------|----------------------|---------------------|
| 2010 | | | 160.000,00 | |
| TOTAL | 160.000,00 | 160.000,00 | 160.000,00 | |



GASTOS CON FINANCIACIÓN AFECTADA

INFORMACIÓN DE CADA UNIDAD DE GASTO

IDENTIFICACIÓN DEL GASTO

2010.2.INVER.3 - OBRAS DE REFORMA CASAS CUARTEL GUARDIA CIVIL

D) DESVIACIONES DE FINANCIACIÓN POR AGENTES

EJERCICIO 2010

| IDENTIFICACIÓN AGENTE | AÑO | INGRESOS PREVISTOS | DERECHOS RECONOCIDOS | COEFICIENTE FINANCIACIÓN | DESVIACIONES DE FINANCIACIÓN | | |
|------------------------------|------|--------------------|----------------------|--------------------------|------------------------------|------------|------|
| | | | | | EN EL EJERCICIO | ACUMULADAS | |
| G28029007 - CAJA MADRID | 2010 | | 160.000,00 | | | | |
| TOTAL AGENTE | | 160.000,00 | 160.000,00 | 1,00 | 0,11 | 0,11 | |
| TOTAL DESVIACIONES POSITIVAS | | | | | | 0,11 | 0,11 |
| TOTAL DESVIACIONES NEGATIVAS | | | | | | | |



GASTOS CON FINANCIACIÓN AFECTADA

INFORMACIÓN DE CADA UNIDAD DE GASTO

IDENTIFICACIÓN DEL GASTO 2010.2.INVER.4 - PLAN PROVINCIAL OBRAS Y SERVICIOS 2010

A) DATOS GENERALES IDENTIFICATIVOS

EJERCICIO 2010

| | | |
|---|---|--|
| FECHA INICIO 5 / 2010 DURACIÓN 1 años COEFICIENTE FINANCIACIÓN TOTAL 1,00 | APLICACIONES PRESUPUESTARIAS .91301 - PRESTAMOS ENTIDADES FINANCIERAS .76201 - APORT. AYTOS. PLAN PROV. OBRAS Y .72001 - APORTACION MAP PLAN PROV. OBRAS Y | AGENTES FINANCIADORES G28029007 - CAJA MADRID AYTOS. - AYUNTAMIENTOS M. POLITICA - MINISTERIO DE POLITICA TERRITORIAL |
|---|---|--|

B) GESTIÓN DEL GASTO

| AÑO | GASTOS PREVISTOS | GASTO COMPROMETIDO | OBLIGACIONES RECONOCIDAS | GASTO PENDIENTE |
|-------|------------------|--------------------|--------------------------|-----------------|
| 2010 | | | 239.572,92 | |
| TOTAL | 2.076.291,70 | 2.007.299,34 | 239.572,92 | 1.836.718,78 |

C) GESTIÓN DE LOS INGRESOS AFECTADOS

| AÑO | INGRESOS PREVISTOS | INGRESOS COMPROMETIDOS | DERECHOS RECONOCIDOS | INGRESOS PENDIENTES |
|-------|--------------------|------------------------|----------------------|---------------------|
| 2010 | | | 1.660.868,07 | |
| TOTAL | 2.076.291,70 | 2.076.291,70 | 1.660.868,07 | 415.423,63 |



GASTOS CON FINANCIACIÓN AFECTADA

INFORMACIÓN DE CADA UNIDAD DE GASTO

IDENTIFICACIÓN DEL GASTO

2010.2.INVER.4 - PLAN PROVINCIAL OBRAS Y SERVICIOS 2010

D) DESVIACIONES DE FINANCIACIÓN POR AGENTES

EJERCICIO 2010

| IDENTIFICACIÓN AGENTE | AÑO | INGRESOS PREVISTOS | DERECHOS RECONOCIDOS | COEFICIENTE FINANCIACIÓN | DESVIACIONES DE FINANCIACIÓN | |
|-------------------------------------|------|--------------------|----------------------|--------------------------|------------------------------|--------------|
| | | | | | EN EL EJERCICIO | ACUMULADAS |
| G28029007 - CAJA MADRID | 2010 | | 889.630,18 | | | |
| TOTAL AGENTE | | 889.630,18 | 889.630,18 | 0,43 | 786.980,20 | 786.980,20 |
| AYTOS. - AYUNTAMIENTOS | 2010 | | 61.132,93 | | | |
| TOTAL AGENTE | | 251.276,24 | 61.132,93 | 0,12 | 32.139,42 | 32.139,42 |
| M. POLITICA - MINISTERIO DE POLITIC | 2010 | | 710.104,96 | | | |
| TOTAL AGENTE | | 935.385,28 | 710.104,96 | 0,45 | 602.175,53 | 602.175,53 |
| TOTAL DESVIACIONES POSITIVAS | | | | | 1.421.295,15 | 1.421.295,15 |
| TOTAL DESVIACIONES NEGATIVAS | | | | | | |



GASTOS CON FINANCIACIÓN AFECTADA

INFORMACIÓN DE CADA UNIDAD DE GASTO

IDENTIFICACIÓN DEL GASTO 2010.2.INVER.5 - FONDO DE COOPERACION LOCAL 2010

A) DATOS GENERALES IDENTIFICATIVOS

EJERCICIO 2010

| | | |
|-------------------------------------|---|--------------------------------------|
| FECHA INICIO 5 / 2010 | APLICACIONES PRESUPUESTARIAS | AGENTES FINANCIADORES |
| DURACIÓN 1 años | .75080 - APORT. JUNTA CASTILLA Y LEON FONDO C. LOCA | Q9750005B - JUNTA DE CASTILLA Y LEON |
| COEFICIENTE FINANCIACIÓN TOTAL 1,00 | .91301 - PRESTAMOS ENTIDADES FINANCIERAS | G28029007 - CAJA MADRID |
| | .76203 - APORT. AYTOS. FONDO COOPERACION LOCAL | AYTOS. - AYUNTAMIENTOS |

B) GESTIÓN DEL GASTO

| AÑO | GASTOS PREVISTOS | GASTO COMPROMETIDO | OBLIGACIONES RECONOCIDAS | GASTO PENDIENTE |
|-------|------------------|--------------------|--------------------------|-----------------|
| 2010 | | | 674.024,73 | |
| TOTAL | 4.551.880,20 | 4.494.173,78 | 674.024,73 | 3.877.855,47 |

C) GESTIÓN DE LOS INGRESOS AFECTADOS

| AÑO | INGRESOS PREVISTOS | INGRESOS COMPROMETIDOS | DERECHOS RECONOCIDOS | INGRESOS PENDIENTES |
|-------|--------------------|------------------------|----------------------|---------------------|
| 2010 | | | 4.009.044,30 | |
| TOTAL | 4.551.880,20 | 4.551.880,20 | 4.009.044,30 | 542.835,90 |



GASTOS CON FINANCIACIÓN AFECTADA

INFORMACIÓN DE CADA UNIDAD DE GASTO

IDENTIFICACIÓN DEL GASTO

2010.2.INVER.5 - FONDO DE COOPERACION LOCAL 2010

D) DESVIACIONES DE FINANCIACIÓN POR AGENTES

EJERCICIO 2010

| IDENTIFICACIÓN AGENTE | AÑO | INGRESOS PREVISTOS | DERECHOS RECONOCIDOS | COEFICIENTE FINANCIACIÓN | DESVIACIONES DE FINANCIACIÓN | | |
|-------------------------------------|------|--------------------|----------------------|--------------------------|------------------------------|--------------|--------------|
| | | | | | EN EL EJERCICIO | ACUMULADAS | |
| Q9750005B - JUNTA DE CASTILLA Y LEO | 2010 | | 2.545.065,58 | | | | |
| TOTAL AGENTE | | 2.545.065,58 | 2.545.065,58 | 0,56 | 2.168.202,16 | 2.168.202,16 | |
| G28029007 - CAJA MADRID | 2010 | | 1.363.254,03 | | | | |
| TOTAL AGENTE | | 1.363.254,03 | 1.363.254,03 | 0,30 | 1.161.388,67 | 1.161.388,67 | |
| AYTOS. - AYUNTAMIENTOS | 2010 | | 100.724,69 | | | | |
| TOTAL AGENTE | | 643.560,59 | 100.724,69 | 0,14 | 5.428,74 | 5.428,74 | |
| TOTAL DESVIACIONES POSITIVAS | | | | | | 3.335.019,57 | 3.335.019,57 |
| TOTAL DESVIACIONES NEGATIVAS | | | | | | | |



GASTOS CON FINANCIACIÓN AFECTADA

INFORMACIÓN DE CADA UNIDAD DE GASTO

IDENTIFICACIÓN DEL GASTO 2010.2.INVER.6 - PLAN OBRAS DIPUTACION 2010

A) DATOS GENERALES IDENTIFICATIVOS

EJERCICIO 2010

| | | |
|---|---|--|
| FECHA INICIO 5 / 2010 DURACIÓN 1 años COEFICIENTE FINANCIACIÓN TOTAL 1,00 | APLICACIONES PRESUPUESTARIAS .91301 - PRESTAMOS ENTIDADES FINANCIERAS .76206 - APORTACION AYTOS. PLAN DIPUTACION 2010 | AGENTES FINANCIADORES G28029007 - CAJA MADRID AYTOS. - AYUNTAMIENTOS A15000128 - BANCO PASTOR, S.A. |
|---|---|--|

B) GESTIÓN DEL GASTO

| AÑO | GASTOS PREVISTOS | GASTO COMPROMETIDO | OBLIGACIONES RECONOCIDAS | GASTO PENDIENTE |
|-------|------------------|--------------------|--------------------------|-----------------|
| 2010 | | | 1.129.239,95 | |
| TOTAL | 3.174.300,77 | 3.078.755,53 | 1.129.239,95 | 2.045.060,82 |

C) GESTIÓN DE LOS INGRESOS AFECTADOS

| AÑO | INGRESOS PREVISTOS | INGRESOS COMPROMETIDOS | DERECHOS RECONOCIDOS | INGRESOS PENDIENTES |
|-------|--------------------|------------------------|----------------------|---------------------|
| 2010 | | | 3.060.827,60 | |
| TOTAL | 3.174.300,77 | 3.174.300,77 | 3.060.827,60 | 113.473,17 |



GASTOS CON FINANCIACIÓN AFECTADA

INFORMACIÓN DE CADA UNIDAD DE GASTO

IDENTIFICACIÓN DEL GASTO

2010.2.INVER.6 - PLAN OBRAS DIPUTACION 2010

D) DESVIACIONES DE FINANCIACIÓN POR AGENTES

EJERCICIO 2010

| IDENTIFICACIÓN AGENTE | AÑO | INGRESOS PREVISTOS | DERECHOS RECONOCIDOS | COEFICIENTE FINANCIACIÓN | DESVIACIONES DE FINANCIACIÓN | |
|--------------------------------|------|--------------------|----------------------|--------------------------|------------------------------|--------------|
| | | | | | EN EL EJERCICIO | ACUMULADAS |
| G28029007 - CAJA MADRID | 2010 | | 1.000,00 | | | |
| TOTAL AGENTE | | 1.000,00 | 1.000,00 | 0,00 | 644,26 | 644,26 |
| AYTOS. - AYUNTAMIENTOS | 2010 | | 62.657,52 | | | |
| TOTAL AGENTE | | 176.130,69 | 62.657,52 | 0,06 | | |
| A15000128 - BANCO PASTOR, S.A. | 2010 | | 2.997.170,08 | | | |
| TOTAL AGENTE | | 2.997.170,08 | 2.997.170,08 | 0,94 | 1.930.943,39 | 1.930.943,39 |
| TOTAL DESVIACIONES POSITIVAS | | | | | 1.931.587,65 | 1.931.587,65 |
| TOTAL DESVIACIONES NEGATIVAS | | | | | | |



GASTOS CON FINANCIACIÓN AFECTADA

INFORMACIÓN DE CADA UNIDAD DE GASTO

IDENTIFICACIÓN DEL GASTO 2010.2.INVER.7 - PLANES DE CARRETERAS

A) DATOS GENERALES IDENTIFICATIVOS

EJERCICIO 2010

| | | |
|---|--|--|
| FECHA INICIO 5 / 2010 DURACIÓN 1 años COEFICIENTE FINANCIACIÓN TOTAL 1,00 | APLICACIONES PRESUPUESTARIAS .75011 - APORTACIÓN JUNTA FRAMPO 2010 .75082 - APORTACION PACTO LOCAL .91301 - PRESTAMOS ENTIDADES FINANCIERAS | AGENTES FINANCIADORES Q9750005B - JUNTA DE CASTILLA Y LEON G28029007 - CAJA MADRID A15000128 - BANCO PASTOR, S.A. |
|---|--|--|

B) GESTIÓN DEL GASTO

| AÑO | GASTOS PREVISTOS | GASTO COMPROMETIDO | OBLIGACIONES RECONOCIDAS | GASTO PENDIENTE |
|-------|------------------|--------------------|--------------------------|-----------------|
| 2010 | | | 194.306,72 | |
| TOTAL | 1.333.718,49 | 1.208.608,56 | 194.306,72 | 1.139.411,77 |

C) GESTIÓN DE LOS INGRESOS AFECTADOS

| AÑO | INGRESOS PREVISTOS | INGRESOS COMPROMETIDOS | DERECHOS RECONOCIDOS | INGRESOS PENDIENTES |
|-------|--------------------|------------------------|----------------------|---------------------|
| 2010 | | | 1.333.718,49 | |
| TOTAL | 1.333.718,49 | 1.333.718,49 | 1.333.718,49 | |



GASTOS CON FINANCIACIÓN AFECTADA

INFORMACIÓN DE CADA UNIDAD DE GASTO

IDENTIFICACIÓN DEL GASTO 2010.2.INVER.7 - PLANES DE CARRETERAS

D) DESVIACIONES DE FINANCIACIÓN POR AGENTES

EJERCICIO 2010

| IDENTIFICACIÓN AGENTE | AÑO | INGRESOS PREVISTOS | DERECHOS RECONOCIDOS | COEFICIENTE FINANCIACIÓN | DESVIACIONES DE FINANCIACIÓN | |
|-------------------------------------|------|--------------------|----------------------|--------------------------|------------------------------|--------------|
| | | | | | EN EL EJERCICIO | ACUMULADAS |
| Q9750005B - JUNTA DE CASTILLA Y LEO | 2010 | | 929.593,47 | | | |
| TOTAL AGENTE | | 929.593,47 | 929.593,47 | 0,70 | 794.162,90 | 794.162,90 |
| G28029007 - CAJA MADRID | 2010 | | 231.295,10 | | | |
| TOTAL AGENTE | | 231.295,10 | 231.295,10 | 0,17 | 197.598,19 | 197.598,19 |
| A15000128 - BANCO PASTOR, S.A. | 2010 | | 172.829,92 | | | |
| TOTAL AGENTE | | 172.829,92 | 172.829,92 | 0,13 | 147.650,68 | 147.650,68 |
| TOTAL DESVIACIONES POSITIVAS | | | | | | 1.139.411,77 |
| TOTAL DESVIACIONES NEGATIVAS | | | | | | |



GASTOS CON FINANCIACIÓN AFECTADA

INFORMACIÓN DE CADA UNIDAD DE GASTO

IDENTIFICACIÓN DEL GASTO 2010.2.INVER.8 - ADQUISICION TERRENOS CTRAS. PROVINCIALES

A) DATOS GENERALES IDENTIFICATIVOS

EJERCICIO 2010

| | | |
|---|--|--|
| FECHA INICIO 5 / 2010 DURACIÓN 1 años COEFICIENTE FINANCIACIÓN TOTAL 1,00 | APLICACIONES PRESUPUESTARIAS .91301 - PRESTAMOS ENTIDADES FINANCIERAS | AGENTES FINANCIADORES G28029007 - CAJA MADRID |
|---|--|--|

B) GESTIÓN DEL GASTO

| AÑO | GASTOS PREVISTOS | GASTO COMPROMETIDO | OBLIGACIONES RECONOCIDAS | GASTO PENDIENTE |
|-------|------------------|--------------------|--------------------------|-----------------|
| 2010 | | | 40.450,55 | |
| TOTAL | 90.000,00 | 40.450,55 | 40.450,55 | 49.549,45 |

C) GESTIÓN DE LOS INGRESOS AFECTADOS

| AÑO | INGRESOS PREVISTOS | INGRESOS COMPROMETIDOS | DERECHOS RECONOCIDOS | INGRESOS PENDIENTES |
|-------|--------------------|------------------------|----------------------|---------------------|
| 2010 | | | 90.000,00 | |
| TOTAL | 90.000,00 | 90.000,00 | 90.000,00 | |



GASTOS CON FINANCIACIÓN AFECTADA

INFORMACIÓN DE CADA UNIDAD DE GASTO

IDENTIFICACIÓN DEL GASTO

2010.2.INVER.8 - ADQUISICION TERRENOS CTRAS. PROVINCIALES

D) DESVIACIONES DE FINANCIACIÓN POR AGENTES

EJERCICIO 2010

| IDENTIFICACIÓN AGENTE | AÑO | INGRESOS PREVISTOS | DERECHOS RECONOCIDOS | COEFICIENTE FINANCIACIÓN | DESVIACIONES DE FINANCIACIÓN | |
|------------------------------|------|--------------------|----------------------|--------------------------|------------------------------|------------|
| | | | | | EN EL EJERCICIO | ACUMULADAS |
| G28029007 - CAJA MADRID | 2010 | | 90.000,00 | | | |
| TOTAL AGENTE | | 90.000,00 | 90.000,00 | 1,00 | 49.549,45 | 49.549,45 |
| TOTAL DESVIACIONES POSITIVAS | | | | | 49.549,45 | 49.549,45 |
| TOTAL DESVIACIONES NEGATIVAS | | | | | | |



GASTOS CON FINANCIACIÓN AFECTADA

INFORMACIÓN DE CADA UNIDAD DE GASTO

IDENTIFICACIÓN DEL GASTO 2010.2.INVER.9 - ESTUDIOS PREVIOS REDACCION PROYECTOS

A) DATOS GENERALES IDENTIFICATIVOS

EJERCICIO 2010

| | | |
|---|--|--|
| FECHA INICIO 5 / 2010 DURACIÓN 1 años COEFICIENTE FINANCIACIÓN TOTAL 1,00 | APLICACIONES PRESUPUESTARIAS .91301 - PRESTAMOS ENTIDADES FINANCIERAS | AGENTES FINANCIADORES G28029007 - CAJA MADRID |
|---|--|--|

B) GESTIÓN DEL GASTO

| AÑO | GASTOS PREVISTOS | GASTO COMPROMETIDO | OBLIGACIONES RECONOCIDAS | GASTO PENDIENTE |
|-------|------------------|--------------------|--------------------------|-----------------|
| 2010 | | | 3.948,15 | |
| TOTAL | 18.000,00 | 3.948,15 | 3.948,15 | 14.051,85 |

C) GESTIÓN DE LOS INGRESOS AFECTADOS

| AÑO | INGRESOS PREVISTOS | INGRESOS COMPROMETIDOS | DERECHOS RECONOCIDOS | INGRESOS PENDIENTES |
|-------|--------------------|------------------------|----------------------|---------------------|
| 2010 | | | 18.000,00 | |
| TOTAL | 18.000,00 | 18.000,00 | 18.000,00 | |



GASTOS CON FINANCIACIÓN AFECTADA

INFORMACIÓN DE CADA UNIDAD DE GASTO

IDENTIFICACIÓN DEL GASTO

2010.2.INVER.9 - ESTUDIOS PREVIOS REDACCION PROYECTOS

D) DESVIACIONES DE FINANCIACIÓN POR AGENTES

EJERCICIO 2010

| IDENTIFICACIÓN AGENTE | AÑO | INGRESOS PREVISTOS | DERECHOS RECONOCIDOS | COEFICIENTE FINANCIACIÓN | DESVIACIONES DE FINANCIACIÓN | |
|------------------------------|------|--------------------|----------------------|--------------------------|------------------------------|------------|
| | | | | | EN EL EJERCICIO | ACUMULADAS |
| G28029007 - CAJA MADRID | 2010 | | 18.000,00 | | | |
| TOTAL AGENTE | | 18.000,00 | 18.000,00 | 1,00 | 14.051,85 | 14.051,85 |
| TOTAL DESVIACIONES POSITIVAS | | | | | 14.051,85 | 14.051,85 |
| TOTAL DESVIACIONES NEGATIVAS | | | | | | |



GASTOS CON FINANCIACIÓN AFECTADA

INFORMACIÓN DE CADA UNIDAD DE GASTO

IDENTIFICACIÓN DEL GASTO 2010.2.INVER.10 - SUBV. GLOBAL NATURA REHABILITACION DE LAGUNAS

A) DATOS GENERALES IDENTIFICATIVOS

EJERCICIO 2010

| | | |
|---|--|--|
| FECHA INICIO 5 / 2010 DURACIÓN 1 años COEFICIENTE FINANCIACIÓN TOTAL 1,00 | APLICACIONES PRESUPUESTARIAS .91301 - PRESTAMOS ENTIDADES FINANCIERAS | AGENTES FINANCIADORES G28029007 - CAJA MADRID |
|---|--|--|

B) GESTIÓN DEL GASTO

| AÑO | GASTOS PREVISTOS | GASTO COMPROMETIDO | OBLIGACIONES RECONOCIDAS | GASTO PENDIENTE |
|-------|------------------|--------------------|--------------------------|-----------------|
| 2010 | | | 10.000,00 | |
| TOTAL | 10.000,00 | 10.000,00 | 10.000,00 | |

C) GESTIÓN DE LOS INGRESOS AFECTADOS

| AÑO | INGRESOS PREVISTOS | INGRESOS COMPROMETIDOS | DERECHOS RECONOCIDOS | INGRESOS PENDIENTES |
|-------|--------------------|------------------------|----------------------|---------------------|
| 2010 | | | 10.000,00 | |
| TOTAL | 10.000,00 | 10.000,00 | 10.000,00 | |



GASTOS CON FINANCIACIÓN AFECTADA

INFORMACIÓN DE CADA UNIDAD DE GASTO

IDENTIFICACIÓN DEL GASTO 2010.2.INVER.10 - SUBV. GLOBAL NATURA REHABILITACION DE LAGUNAS

D) DESVIACIONES DE FINANCIACIÓN POR AGENTES

EJERCICIO 2010

| IDENTIFICACIÓN AGENTE | AÑO | INGRESOS PREVISTOS | DERECHOS RECONOCIDOS | COEFICIENTE FINANCIACIÓN | DESVIACIONES DE FINANCIACIÓN | |
|------------------------------|------|--------------------|----------------------|--------------------------|------------------------------|------------|
| | | | | | EN EL EJERCICIO | ACUMULADAS |
| G28029007 - CAJA MADRID | 2010 | | 10.000,00 | | | |
| TOTAL AGENTE | | 10.000,00 | 10.000,00 | 1,00 | | |
| TOTAL DESVIACIONES POSITIVAS | | | | | | |
| TOTAL DESVIACIONES NEGATIVAS | | | | | | |



GASTOS CON FINANCIACIÓN AFECTADA

INFORMACIÓN DE CADA UNIDAD DE GASTO

IDENTIFICACIÓN DEL GASTO 2010.2.INVER.11 - MAQUINARIA, INST. Y UTILLAJE SERVICIOS SOCIALES

A) DATOS GENERALES IDENTIFICATIVOS

EJERCICIO 2010

| | | |
|---|--|--|
| FECHA INICIO 5 / 2010 DURACIÓN 1 años COEFICIENTE FINANCIACIÓN TOTAL 1,00 | APLICACIONES PRESUPUESTARIAS .91301 - PRESTAMOS ENTIDADES FINANCIERAS | AGENTES FINANCIADORES G28029007 - CAJA MADRID |
|---|--|--|

B) GESTIÓN DEL GASTO

| AÑO | GASTOS PREVISTOS | GASTO COMPROMETIDO | OBLIGACIONES RECONOCIDAS | GASTO PENDIENTE |
|-------|------------------|--------------------|--------------------------|-----------------|
| 2010 | | | | |
| TOTAL | 1.122,00 | | | 1.122,00 |

C) GESTIÓN DE LOS INGRESOS AFECTADOS

| AÑO | INGRESOS PREVISTOS | INGRESOS COMPROMETIDOS | DERECHOS RECONOCIDOS | INGRESOS PENDIENTES |
|-------|--------------------|------------------------|----------------------|---------------------|
| 2010 | | | 1.122,00 | |
| TOTAL | 1.122,00 | 1.122,00 | 1.122,00 | |



GASTOS CON FINANCIACIÓN AFECTADA

INFORMACIÓN DE CADA UNIDAD DE GASTO

IDENTIFICACIÓN DEL GASTO 2010.2.INVER.11 - MAQUINARIA, INST. Y UTILLAJE SERVICIOS SOCIALES

D) DESVIACIONES DE FINANCIACIÓN POR AGENTES

EJERCICIO 2010

| IDENTIFICACIÓN AGENTE | AÑO | INGRESOS PREVISTOS | DERECHOS RECONOCIDOS | COEFICIENTE FINANCIACIÓN | DESVIACIONES DE FINANCIACIÓN | |
|------------------------------|------|--------------------|----------------------|--------------------------|------------------------------|------------|
| | | | | | EN EL EJERCICIO | ACUMULADAS |
| G28029007 - CAJA MADRID | 2010 | | 1.122,00 | | | |
| TOTAL AGENTE | | 1.122,00 | 1.122,00 | 1,00 | 1.122,00 | 1.122,00 |
| TOTAL DESVIACIONES POSITIVAS | | | | | | 1.122,00 |
| TOTAL DESVIACIONES NEGATIVAS | | | | | | |



GASTOS CON FINANCIACIÓN AFECTADA

INFORMACIÓN DE CADA UNIDAD DE GASTO

IDENTIFICACIÓN DEL GASTO 2010.2.INVER.12 - MOBILIARIO SERVICIOS SOCIALES

A) DATOS GENERALES IDENTIFICATIVOS

EJERCICIO 2010

| | | |
|---|--|--|
| FECHA INICIO 5 / 2010 DURACIÓN 1 años COEFICIENTE FINANCIACIÓN TOTAL 1,00 | APLICACIONES PRESUPUESTARIAS .91301 - PRESTAMOS ENTIDADES FINANCIERAS | AGENTES FINANCIADORES G28029007 - CAJA MADRID |
|---|--|--|

B) GESTIÓN DEL GASTO

| AÑO | GASTOS PREVISTOS | GASTO COMPROMETIDO | OBLIGACIONES RECONOCIDAS | GASTO PENDIENTE |
|-------|------------------|--------------------|--------------------------|-----------------|
| 2010 | | | 3.218,28 | |
| TOTAL | 6.000,00 | 3.218,28 | 3.218,28 | 2.781,72 |

C) GESTIÓN DE LOS INGRESOS AFECTADOS

| AÑO | INGRESOS PREVISTOS | INGRESOS COMPROMETIDOS | DERECHOS RECONOCIDOS | INGRESOS PENDIENTES |
|-------|--------------------|------------------------|----------------------|---------------------|
| 2010 | | | 6.000,00 | |
| TOTAL | 6.000,00 | 6.000,00 | 6.000,00 | |



GASTOS CON FINANCIACIÓN AFECTADA

INFORMACIÓN DE CADA UNIDAD DE GASTO

IDENTIFICACIÓN DEL GASTO

2010.2.INVER.12 - MOBILIARIO SERVICIOS SOCIALES

D) DESVIACIONES DE FINANCIACIÓN POR AGENTES

EJERCICIO 2010

| IDENTIFICACIÓN AGENTE | AÑO | INGRESOS PREVISTOS | DERECHOS RECONOCIDOS | COEFICIENTE FINANCIACIÓN | DESVIACIONES DE FINANCIACIÓN | | |
|------------------------------|------|--------------------|----------------------|--------------------------|------------------------------|------------|----------|
| | | | | | EN EL EJERCICIO | ACUMULADAS | |
| G28029007 - CAJA MADRID | 2010 | | 6.000,00 | | | | |
| TOTAL AGENTE | | 6.000,00 | 6.000,00 | 1,00 | 2.781,72 | 2.781,72 | |
| TOTAL DESVIACIONES POSITIVAS | | | | | | 2.781,72 | 2.781,72 |
| TOTAL DESVIACIONES NEGATIVAS | | | | | | | |



GASTOS CON FINANCIACIÓN AFECTADA

INFORMACIÓN DE CADA UNIDAD DE GASTO

IDENTIFICACIÓN DEL GASTO 2010.2.INVER.13 - OBRAS EDIFICIO SERVICIOS SOCIALES

A) DATOS GENERALES IDENTIFICATIVOS

EJERCICIO 2010

| | | |
|---|--|--|
| FECHA INICIO 5 / 2010 DURACIÓN 1 años COEFICIENTE FINANCIACIÓN TOTAL 1,00 | APLICACIONES PRESUPUESTARIAS .91301 - PRESTAMOS ENTIDADES FINANCIERAS | AGENTES FINANCIADORES G28029007 - CAJA MADRID |
|---|--|--|

B) GESTIÓN DEL GASTO

| AÑO | GASTOS PREVISTOS | GASTO COMPROMETIDO | OBLIGACIONES RECONOCIDAS | GASTO PENDIENTE |
|-------|------------------|--------------------|--------------------------|-----------------|
| 2010 | | | | |
| TOTAL | 3.000,00 | | | 3.000,00 |

C) GESTIÓN DE LOS INGRESOS AFECTADOS

| AÑO | INGRESOS PREVISTOS | INGRESOS COMPROMETIDOS | DERECHOS RECONOCIDOS | INGRESOS PENDIENTES |
|-------|--------------------|------------------------|----------------------|---------------------|
| 2010 | | | 3.000,00 | |
| TOTAL | 3.000,00 | 3.000,00 | 3.000,00 | |



GASTOS CON FINANCIACIÓN AFECTADA

INFORMACIÓN DE CADA UNIDAD DE GASTO

IDENTIFICACIÓN DEL GASTO 2010.2.INVER.13 - OBRAS EDIFICIO SERVICIOS SOCIALES

D) DESVIACIONES DE FINANCIACIÓN POR AGENTES

EJERCICIO 2010

| IDENTIFICACIÓN AGENTE | AÑO | INGRESOS PREVISTOS | DERECHOS RECONOCIDOS | COEFICIENTE FINANCIACIÓN | DESVIACIONES DE FINANCIACIÓN | | |
|------------------------------|------|--------------------|----------------------|--------------------------|------------------------------|------------|----------|
| | | | | | EN EL EJERCICIO | ACUMULADAS | |
| G28029007 - CAJA MADRID | 2010 | | 3.000,00 | | | | |
| TOTAL AGENTE | | 3.000,00 | 3.000,00 | 1,00 | 3.000,00 | 3.000,00 | |
| TOTAL DESVIACIONES POSITIVAS | | | | | | 3.000,00 | 3.000,00 |
| TOTAL DESVIACIONES NEGATIVAS | | | | | | | |



GASTOS CON FINANCIACIÓN AFECTADA

INFORMACIÓN DE CADA UNIDAD DE GASTO

IDENTIFICACIÓN DEL GASTO 2010.2.INVER.14 - PLAN EXTRAORDINARIO INUNDAC 2010

A) DATOS GENERALES IDENTIFICATIVOS

EJERCICIO 2010

| | | |
|---|--|---|
| FECHA INICIO 8 / 2010 DURACIÓN 1 años COEFICIENTE FINANCIACIÓN TOTAL 0,64 | APLICACIONES PRESUPUESTARIAS .72010 - SUBVENCIÓN ESTADO PLAN EXTRAORDINARIO I | AGENTES FINANCIADORES M. POLITICA - MINISTERIO DE POLITICA TERRITORIAL |
|---|--|---|

B) GESTIÓN DEL GASTO

| AÑO | GASTOS PREVISTOS | GASTO COMPROMETIDO | OBLIGACIONES RECONOCIDAS | GASTO PENDIENTE |
|-------|------------------|--------------------|--------------------------|-----------------|
| 2010 | | | 14.478,20 | |
| TOTAL | 1.439.041,53 | 1.439.041,53 | 14.478,20 | 1.424.563,33 |

C) GESTIÓN DE LOS INGRESOS AFECTADOS

| AÑO | INGRESOS PREVISTOS | INGRESOS COMPROMETIDOS | DERECHOS RECONOCIDOS | INGRESOS PENDIENTES |
|-------|--------------------|------------------------|----------------------|---------------------|
| 2010 | | | 922.300,86 | |
| TOTAL | 922.300,86 | 922.300,86 | 922.300,86 | |



GASTOS CON FINANCIACIÓN AFECTADA

INFORMACIÓN DE CADA UNIDAD DE GASTO

IDENTIFICACIÓN DEL GASTO

2010.2.INVER.14 - PLAN EXTRAORDINARIO INUNDAC 2010

D) DESVIACIONES DE FINANCIACIÓN POR AGENTES

EJERCICIO 2010

| IDENTIFICACIÓN AGENTE | AÑO | INGRESOS PREVISTOS | DERECHOS RECONOCIDOS | COEFICIENTE FINANCIACIÓN | DESVIACIONES DE FINANCIACIÓN | |
|-------------------------------------|------|--------------------|----------------------|--------------------------|------------------------------|------------|
| | | | | | EN EL EJERCICIO | ACUMULADAS |
| M. POLITICA - MINISTERIO DE POLITIC | 2010 | | 922.300,86 | | | |
| TOTAL AGENTE | | 922.300,86 | 922.300,86 | 0,64 | 913.021,59 | 913.021,59 |
| TOTAL DESVIACIONES POSITIVAS | | | | | | 913.021,59 |
| TOTAL DESVIACIONES NEGATIVAS | | | | | | |



GASTOS CON FINANCIACIÓN AFECTADA

INFORMACIÓN DE CADA UNIDAD DE GASTO

IDENTIFICACIÓN DEL GASTO 2010.2.INVER.15 - PACTO LOCAL 2010 EXTINCION DE INCENDIOS

A) DATOS GENERALES IDENTIFICATIVOS

EJERCICIO 2010

| | | |
|---|---|---|
| FECHA INICIO 8 / 2010 DURACIÓN 1 años COEFICIENTE FINANCIACIÓN TOTAL 0,62 | APLICACIONES PRESUPUESTARIAS .75086 - SUBVENCIÓN PACTO LOCAL 2010 EXTINCIÓN DE I | AGENTES FINANCIADORES Q9750005B - JUNTA DE CASTILLA Y LEON |
|---|---|---|

B) GESTIÓN DEL GASTO

| AÑO | GASTOS PREVISTOS | GASTO COMPROMETIDO | OBLIGACIONES RECONOCIDAS | GASTO PENDIENTE |
|-------|------------------|--------------------|--------------------------|-----------------|
| 2010 | | | | |
| TOTAL | 177.236,00 | 177.236,00 | | 177.236,00 |

C) GESTIÓN DE LOS INGRESOS AFECTADOS

| AÑO | INGRESOS PREVISTOS | INGRESOS COMPROMETIDOS | DERECHOS RECONOCIDOS | INGRESOS PENDIENTES |
|-------|--------------------|------------------------|----------------------|---------------------|
| 2010 | | | 110.000,00 | |
| TOTAL | 110.000,00 | 110.000,00 | 110.000,00 | |



GASTOS CON FINANCIACIÓN AFECTADA

INFORMACIÓN DE CADA UNIDAD DE GASTO

IDENTIFICACIÓN DEL GASTO

2010.2.INVER.15 - PACTO LOCAL 2010 EXTINCION DE INCENDIOS

D) DESVIACIONES DE FINANCIACIÓN POR AGENTES

EJERCICIO 2010

| IDENTIFICACIÓN AGENTE | AÑO | INGRESOS PREVISTOS | DERECHOS RECONOCIDOS | COEFICIENTE FINANCIACIÓN | DESVIACIONES DE FINANCIACIÓN | |
|-------------------------------------|------|--------------------|----------------------|--------------------------|------------------------------|------------|
| | | | | | EN EL EJERCICIO | ACUMULADAS |
| Q9750005B - JUNTA DE CASTILLA Y LEO | 2010 | | 110.000,00 | | | |
| TOTAL AGENTE | | 110.000,00 | 110.000,00 | 0,62 | 110.000,00 | 110.000,00 |
| TOTAL DESVIACIONES POSITIVAS | | | | | | 110.000,00 |
| TOTAL DESVIACIONES NEGATIVAS | | | | | | |



GASTOS CON FINANCIACIÓN AFECTADA

INFORMACIÓN DE CADA UNIDAD DE GASTO

IDENTIFICACIÓN DEL GASTO 2010.2.INVER.16 - PLAN EXTRAORDINARIO OBRAS DIPUTACION 2010

A) DATOS GENERALES IDENTIFICATIVOS

EJERCICIO 2010

| | | |
|--|--|--|
| FECHA INICIO 10 / 2010 DURACIÓN 1 años COEFICIENTE FINANCIACIÓN TOTAL 1,00 | APLICACIONES PRESUPUESTARIAS .91302 - PRESTAMO PLAN EXTRAORDINARIO DE INVERSION | AGENTES FINANCIADORES A48265169 - BANCO BILBAO VIZCAYA ARGENTARIA |
|--|--|--|

B) GESTIÓN DEL GASTO

| AÑO | GASTOS PREVISTOS | GASTO COMPROMETIDO | OBLIGACIONES RECONOCIDAS | GASTO PENDIENTE |
|-------|------------------|--------------------|--------------------------|-----------------|
| 2010 | | | | |
| TOTAL | 3.500.000,00 | 3.201.061,40 | | 3.500.000,00 |

C) GESTIÓN DE LOS INGRESOS AFECTADOS

| AÑO | INGRESOS PREVISTOS | INGRESOS COMPROMETIDOS | DERECHOS RECONOCIDOS | INGRESOS PENDIENTES |
|-------|--------------------|------------------------|----------------------|---------------------|
| 2010 | | | | |
| TOTAL | 3.500.000,00 | 3.500.000,00 | | 3.500.000,00 |



GASTOS CON FINANCIACIÓN AFECTADA

INFORMACIÓN DE CADA UNIDAD DE GASTO

IDENTIFICACIÓN DEL GASTO

2010.2.INVER.16 - PLAN EXTRAORDINARIO OBRAS DIPUTACION 2010

D) DESVIACIONES DE FINANCIACIÓN POR AGENTES

EJERCICIO 2010

| IDENTIFICACIÓN AGENTE | AÑO | INGRESOS PREVISTOS | DERECHOS RECONOCIDOS | COEFICIENTE FINANCIACIÓN | DESVIACIONES DE FINANCIACIÓN | |
|-------------------------------------|------|--------------------|----------------------|--------------------------|------------------------------|------------|
| | | | | | EN EL EJERCICIO | ACUMULADAS |
| A48265169 - BANCO BILBAO VIZCAYA AR | 2010 | | | | | |
| TOTAL AGENTE | | 3.500.000,00 | | 1,00 | | |
| TOTAL DESVIACIONES POSITIVAS | | | | | | |
| TOTAL DESVIACIONES NEGATIVAS | | | | | | |



GASTOS CON FINANCIACIÓN AFECTADA

INFORMACIÓN DE CADA UNIDAD DE GASTO

IDENTIFICACIÓN DEL GASTO 2010.3.C COO.1 - DOTACION BIBLIOGRAFICA CENTRO COORDINADOR DE BIBLIOTECAS 2010

A) DATOS GENERALES IDENTIFICATIVOS

EJERCICIO 2010

| | | |
|---|---|---|
| FECHA INICIO 1 / 2010 DURACIÓN 1 años COEFICIENTE FINANCIACIÓN TOTAL 1,00 | APLICACIONES PRESUPUESTARIAS .45031 - APORT. JUNTA CASTILLA Y LEON SISTEMAS PROV | AGENTES FINANCIADORES Q9750005B - JUNTA DE CASTILLA Y LEON |
|---|---|---|

B) GESTIÓN DEL GASTO

| AÑO | GASTOS PREVISTOS | GASTO COMPROMETIDO | OBLIGACIONES RECONOCIDAS | GASTO PENDIENTE |
|-------|------------------|--------------------|--------------------------|-----------------|
| 2010 | | | 70.402,00 | |
| TOTAL | 70.402,00 | 70.402,00 | 70.402,00 | |

C) GESTIÓN DE LOS INGRESOS AFECTADOS

| AÑO | INGRESOS PREVISTOS | INGRESOS COMPROMETIDOS | DERECHOS RECONOCIDOS | INGRESOS PENDIENTES |
|-------|--------------------|------------------------|----------------------|---------------------|
| 2010 | | | 70.402,00 | |
| TOTAL | 70.402,00 | 70.402,00 | 70.402,00 | |



GASTOS CON FINANCIACIÓN AFECTADA

INFORMACIÓN DE CADA UNIDAD DE GASTO

IDENTIFICACIÓN DEL GASTO

2010.3.C COO.1 - DOTACION BIBLIOGRAFICA CENTRO COORDINADOR DE BIBLIOTECAS 2010

D) DESVIACIONES DE FINANCIACIÓN POR AGENTES

EJERCICIO 2010

| IDENTIFICACIÓN AGENTE | AÑO | INGRESOS PREVISTOS | DERECHOS RECONOCIDOS | COEFICIENTE FINANCIACIÓN | DESVIACIONES DE FINANCIACIÓN | |
|-------------------------------------|------|--------------------|----------------------|--------------------------|------------------------------|------------|
| | | | | | EN EL EJERCICIO | ACUMULADAS |
| Q9750005B - JUNTA DE CASTILLA Y LEO | 2010 | | 70.402,00 | | | |
| TOTAL AGENTE | | 70.402,00 | 70.402,00 | 1,00 | | |
| TOTAL DESVIACIONES POSITIVAS | | | | | | |
| TOTAL DESVIACIONES NEGATIVAS | | | | | | |



GASTOS CON FINANCIACIÓN AFECTADA

INFORMACIÓN DE CADA UNIDAD DE GASTO

IDENTIFICACIÓN DEL GASTO 2010.3.F CON.1 - CURSOS FORMACION CONTINUA 2010

A) DATOS GENERALES IDENTIFICATIVOS

EJERCICIO 2010

| | | |
|---|---|---|
| FECHA INICIO 7 / 2010 DURACIÓN 1 años COEFICIENTE FINANCIACIÓN TOTAL 1,00 | APLICACIONES PRESUPUESTARIAS .42090 - SUBVENCION MAP PLANES DE FORMACION CONTI | AGENTES FINANCIADORES INAP - INSTITUTO NACIONAL DE ADMINISTRACION PUBLIC |
|---|---|---|

B) GESTIÓN DEL GASTO

| AÑO | GASTOS PREVISTOS | GASTO COMPROMETIDO | OBLIGACIONES RECONOCIDAS | GASTO PENDIENTE |
|-------|------------------|--------------------|--------------------------|-----------------|
| 2010 | | | 14.088,00 | |
| TOTAL | 14.088,00 | 14.088,00 | 14.088,00 | |

C) GESTIÓN DE LOS INGRESOS AFECTADOS

| AÑO | INGRESOS PREVISTOS | INGRESOS COMPROMETIDOS | DERECHOS RECONOCIDOS | INGRESOS PENDIENTES |
|-------|--------------------|------------------------|----------------------|---------------------|
| 2010 | | | 14.088,00 | |
| TOTAL | 14.088,00 | 14.088,00 | 14.088,00 | |



GASTOS CON FINANCIACIÓN AFECTADA

INFORMACIÓN DE CADA UNIDAD DE GASTO

IDENTIFICACIÓN DEL GASTO

2010.3.F CON.1 - CURSOS FORMACION CONTINUA 2010

D) DESVIACIONES DE FINANCIACIÓN POR AGENTES

EJERCICIO 2010

| IDENTIFICACIÓN AGENTE | AÑO | INGRESOS PREVISTOS | DERECHOS RECONOCIDOS | COEFICIENTE FINANCIACIÓN | DESVIACIONES DE FINANCIACIÓN | |
|-------------------------------------|------|--------------------|----------------------|--------------------------|------------------------------|------------|
| | | | | | EN EL EJERCICIO | ACUMULADAS |
| INAP - INSTITUTO NACIONAL DE ADMINI | 2010 | | 14.088,00 | | | |
| TOTAL AGENTE | | 14.088,00 | 14.088,00 | 1,00 | | |
| TOTAL DESVIACIONES POSITIVAS | | | | | | |
| TOTAL DESVIACIONES NEGATIVAS | | | | | | |



GASTOS CON FINANCIACIÓN AFECTADA

INFORMACIÓN DE CADA UNIDAD DE GASTO

IDENTIFICACIÓN DEL GASTO 2010.3.FOMEN.1 - ESTUDIO POTENCIALIDADES DESARROLLO POLIGONOS INDUSTRIALES Y VIVEROS DE EMPRESA

A) DATOS GENERALES IDENTIFICATIVOS

EJERCICIO 2010

| | | |
|---|--|--|
| FECHA INICIO 9 / 2010 DURACIÓN 0 años COEFICIENTE FINANCIACIÓN TOTAL 0,59 | APLICACIONES PRESUPUESTARIAS .45083 - SUBV. JUNTA CASTILLA Y LEON DESARROLLO RU | AGENTES FINANCIADORES Q4700622S - SERVICIO PUBLICO DE EMPLEO DE CASTILL |
|---|--|--|

B) GESTIÓN DEL GASTO

| AÑO | GASTOS PREVISTOS | GASTO COMPROMETIDO | OBLIGACIONES RECONOCIDAS | GASTO PENDIENTE |
|-------|------------------|--------------------|--------------------------|-----------------|
| 2010 | | | 20.293,81 | |
| TOTAL | 20.293,81 | 20.293,81 | 20.293,81 | |

C) GESTIÓN DE LOS INGRESOS AFECTADOS

| AÑO | INGRESOS PREVISTOS | INGRESOS COMPROMETIDOS | DERECHOS RECONOCIDOS | INGRESOS PENDIENTES |
|-------|--------------------|------------------------|----------------------|---------------------|
| 2010 | | | 12.020,24 | |
| TOTAL | 12.020,24 | 12.020,24 | 12.020,24 | |



GASTOS CON FINANCIACIÓN AFECTADA

INFORMACIÓN DE CADA UNIDAD DE GASTO

IDENTIFICACIÓN DEL GASTO

2010.3.FOMEN.1 - ESTUDIO POTENCIALIDADES DESARROLLO POLIGONOS INDUSTRIALES Y VIVEROS DE EMPRESA

D) DESVIACIONES DE FINANCIACIÓN POR AGENTES

EJERCICIO 2010

| IDENTIFICACIÓN AGENTE | AÑO | INGRESOS PREVISTOS | DERECHOS RECONOCIDOS | COEFICIENTE FINANCIACIÓN | DESVIACIONES DE FINANCIACIÓN | |
|-------------------------------------|------|--------------------|----------------------|--------------------------|------------------------------|------------|
| | | | | | EN EL EJERCICIO | ACUMULADAS |
| Q4700622S - SERVICIO PUBLICO DE EMP | 2010 | | 12.020,24 | | | |
| TOTAL AGENTE | | 12.020,24 | 12.020,24 | 0,59 | | |
| TOTAL DESVIACIONES POSITIVAS | | | | | | |
| TOTAL DESVIACIONES NEGATIVAS | | | | | | |



GASTOS CON FINANCIACIÓN AFECTADA

INFORMACIÓN DE CADA UNIDAD DE GASTO

IDENTIFICACIÓN DEL GASTO 2010.3.FOMEN.2 - TALLER EMPLEO MAQUETISMO

A) DATOS GENERALES IDENTIFICATIVOS

EJERCICIO 2010

| | | |
|---|---|--|
| FECHA INICIO 9 / 2010 DURACIÓN 1 años COEFICIENTE FINANCIACIÓN TOTAL 0,87 | APLICACIONES PRESUPUESTARIAS .45016 - SUBV. JUNTA TALLER EMPLEO MAQUETISMO | AGENTES FINANCIADORES Q4700622S - SERVICIO PUBLICO DE EMPLEO DE CASTILL |
|---|---|--|

B) GESTIÓN DEL GASTO

| AÑO | GASTOS PREVISTOS | GASTO COMPROMETIDO | OBLIGACIONES RECONOCIDAS | GASTO PENDIENTE |
|-------|------------------|--------------------|--------------------------|-----------------|
| 2010 | | | 24.253,90 | |
| TOTAL | 24.678,84 | 24.253,90 | 24.253,90 | 424,94 |

C) GESTIÓN DE LOS INGRESOS AFECTADOS

| AÑO | INGRESOS PREVISTOS | INGRESOS COMPROMETIDOS | DERECHOS RECONOCIDOS | INGRESOS PENDIENTES |
|-------|--------------------|------------------------|----------------------|---------------------|
| 2010 | | | 21.505,51 | |
| TOTAL | 21.505,51 | 21.505,51 | 21.505,51 | |



GASTOS CON FINANCIACIÓN AFECTADA

INFORMACIÓN DE CADA UNIDAD DE GASTO

IDENTIFICACIÓN DEL GASTO

2010.3.FOMEN.2 - TALLER EMPLEO MAQUETISMO

D) DESVIACIONES DE FINANCIACIÓN POR AGENTES

EJERCICIO 2010

| IDENTIFICACIÓN AGENTE | AÑO | INGRESOS PREVISTOS | DERECHOS RECONOCIDOS | COEFICIENTE FINANCIACIÓN | DESVIACIONES DE FINANCIACIÓN | | |
|-------------------------------------|------|--------------------|----------------------|--------------------------|------------------------------|------------|--------|
| | | | | | EN EL EJERCICIO | ACUMULADAS | |
| Q4700622S - SERVICIO PUBLICO DE EMP | 2010 | | 21.505,51 | | | | |
| TOTAL AGENTE | | 21.505,51 | 21.505,51 | 0,87 | 370,30 | 370,30 | |
| TOTAL DESVIACIONES POSITIVAS | | | | | | 370,30 | 370,30 |
| TOTAL DESVIACIONES NEGATIVAS | | | | | | | |



GASTOS CON FINANCIACIÓN AFECTADA

INFORMACIÓN DE CADA UNIDAD DE GASTO

IDENTIFICACIÓN DEL GASTO 2010.3.FOMEN.3 - UNIDAD DE PROMOCION Y DESARROLLO 2010/2012

A) DATOS GENERALES IDENTIFICATIVOS

EJERCICIO 2010

| | | |
|--|---|--|
| FECHA INICIO 10 / 2010 DURACIÓN 2 años COEFICIENTE FINANCIACIÓN TOTAL 0,98 | APLICACIONES PRESUPUESTARIAS .45050 - SUBV. JUNTA CASTILLA Y LEON PROMOCION Y DE | AGENTES FINANCIADORES Q4700622S - SERVICIO PUBLICO DE EMPLEO DE CASTILL |
|--|---|--|

B) GESTIÓN DEL GASTO

| AÑO | GASTOS PREVISTOS | GASTO COMPROMETIDO | OBLIGACIONES RECONOCIDAS | GASTO PENDIENTE |
|-------|------------------|--------------------|--------------------------|-----------------|
| 2010 | | | 33.178,00 | |
| 2011 | | | | |
| TOTAL | 173.936,71 | 33.178,00 | 33.178,00 | 140.758,71 |

C) GESTIÓN DE LOS INGRESOS AFECTADOS

| AÑO | INGRESOS PREVISTOS | INGRESOS COMPROMETIDOS | DERECHOS RECONOCIDOS | INGRESOS PENDIENTES |
|-------|--------------------|------------------------|----------------------|---------------------|
| 2010 | | | 33.460,86 | |
| 2011 | | | | |
| TOTAL | 171.227,73 | 33.460,86 | 33.460,86 | 137.766,87 |



GASTOS CON FINANCIACIÓN AFECTADA

INFORMACIÓN DE CADA UNIDAD DE GASTO

IDENTIFICACIÓN DEL GASTO

2010.3.FOMEN.3 - UNIDAD DE PROMOCION Y DESARROLLO 2010/2012

D) DESVIACIONES DE FINANCIACIÓN POR AGENTES

EJERCICIO 2010

| IDENTIFICACIÓN AGENTE | AÑO | INGRESOS PREVISTOS | DERECHOS RECONOCIDOS | COEFICIENTE FINANCIACIÓN | DESVIACIONES DE FINANCIACIÓN | |
|-------------------------------------|------|--------------------|----------------------|--------------------------|------------------------------|------------|
| | | | | | EN EL EJERCICIO | ACUMULADAS |
| Q4700622S - SERVICIO PUBLICO DE EMP | 2010 | | 33.460,86 | | | |
| LEO DE CASTILLA Y LEON | 2011 | | | | | |
| TOTAL AGENTE | | 171.227,73 | 33.460,86 | 0,98 | 799,59 | 799,59 |
| TOTAL DESVIACIONES POSITIVAS | | | | | | 799,59 |
| TOTAL DESVIACIONES NEGATIVAS | | | | | | |



GASTOS CON FINANCIACIÓN AFECTADA

INFORMACIÓN DE CADA UNIDAD DE GASTO

IDENTIFICACIÓN DEL GASTO 2010.3.FOMEN.4 - AEDL AMPLIACION PROYECTO PROVINCIA ACTIVA 2010/2011

A) DATOS GENERALES IDENTIFICATIVOS

EJERCICIO 2010

| | | |
|--|--|--|
| FECHA INICIO 10 / 2010 DURACIÓN 1 años COEFICIENTE FINANCIACIÓN TOTAL 0,77 | APLICACIONES PRESUPUESTARIAS .45051 - SUBV. JUNTA CASTILLA Y LEON RED PROVINCIA | AGENTES FINANCIADORES Q4700622S - SERVICIO PUBLICO DE EMPLEO DE CASTILL |
|--|--|--|

B) GESTIÓN DEL GASTO

| AÑO | GASTOS PREVISTOS | GASTO COMPROMETIDO | OBLIGACIONES RECONOCIDAS | GASTO PENDIENTE |
|-------|------------------|--------------------|--------------------------|-----------------|
| 2010 | | | 8.598,37 | |
| TOTAL | 8.601,61 | 8.598,37 | 8.598,37 | 3,24 |

C) GESTIÓN DE LOS INGRESOS AFECTADOS

| AÑO | INGRESOS PREVISTOS | INGRESOS COMPROMETIDOS | DERECHOS RECONOCIDOS | INGRESOS PENDIENTES |
|-------|--------------------|------------------------|----------------------|---------------------|
| 2010 | | | 6.597,47 | |
| TOTAL | 6.597,47 | 6.597,47 | 6.597,47 | |



GASTOS CON FINANCIACIÓN AFECTADA

INFORMACIÓN DE CADA UNIDAD DE GASTO

IDENTIFICACIÓN DEL GASTO

2010.3.FOMEN.4 - AEDL AMPLIACION PROYECTO PROVINCIA ACTIVA 2010/2011

D) DESVIACIONES DE FINANCIACIÓN POR AGENTES

EJERCICIO 2010

| IDENTIFICACIÓN AGENTE | AÑO | INGRESOS PREVISTOS | DERECHOS RECONOCIDOS | COEFICIENTE FINANCIACIÓN | DESVIACIONES DE FINANCIACIÓN | |
|-------------------------------------|------|--------------------|----------------------|--------------------------|------------------------------|------------|
| | | | | | EN EL EJERCICIO | ACUMULADAS |
| Q4700622S - SERVICIO PUBLICO DE EMP | 2010 | | 6.597,47 | | | |
| TOTAL AGENTE | | 6.597,47 | 6.597,47 | 0,77 | 2,49 | 2,49 |
| TOTAL DESVIACIONES POSITIVAS | | | | | | 2,49 |
| TOTAL DESVIACIONES NEGATIVAS | | | | | | |



GASTOS CON FINANCIACIÓN AFECTADA

INFORMACIÓN DE CADA UNIDAD DE GASTO

IDENTIFICACIÓN DEL GASTO 2010.3.FOMEN.5 - AEDL CANAL DE CASTILLA 2010/2011

A) DATOS GENERALES IDENTIFICATIVOS

EJERCICIO 2010

| | | |
|--|--|--|
| FECHA INICIO 11 / 2010 DURACIÓN 1 años COEFICIENTE FINANCIACIÓN TOTAL 0,80 | APLICACIONES PRESUPUESTARIAS .45051 - SUBV. JUNTA CASTILLA Y LEON RED PROVINCIA | AGENTES FINANCIADORES Q4700622S - SERVICIO PUBLICO DE EMPLEO DE CASTILL |
|--|--|--|

B) GESTIÓN DEL GASTO

| AÑO | GASTOS PREVISTOS | GASTO COMPROMETIDO | OBLIGACIONES RECONOCIDAS | GASTO PENDIENTE |
|-------|------------------|--------------------|--------------------------|-----------------|
| 2010 | | | 5.723,83 | |
| TOTAL | 5.723,83 | 5.723,83 | 5.723,83 | |

C) GESTIÓN DE LOS INGRESOS AFECTADOS

| AÑO | INGRESOS PREVISTOS | INGRESOS COMPROMETIDOS | DERECHOS RECONOCIDOS | INGRESOS PENDIENTES |
|-------|--------------------|------------------------|----------------------|---------------------|
| 2010 | | | 4.551,34 | |
| TOTAL | 4.551,34 | 4.551,34 | 4.551,34 | |



GASTOS CON FINANCIACIÓN AFECTADA

INFORMACIÓN DE CADA UNIDAD DE GASTO

IDENTIFICACIÓN DEL GASTO

2010.3.FOMEN.5 - AEDL CANAL DE CASTILLA 2010/2011

D) DESVIACIONES DE FINANCIACIÓN POR AGENTES

EJERCICIO 2010

| IDENTIFICACIÓN AGENTE | AÑO | INGRESOS PREVISTOS | DERECHOS RECONOCIDOS | COEFICIENTE FINANCIACIÓN | DESVIACIONES DE FINANCIACIÓN | |
|-------------------------------------|------|--------------------|----------------------|--------------------------|------------------------------|------------|
| | | | | | EN EL EJERCICIO | ACUMULADAS |
| Q4700622S - SERVICIO PUBLICO DE EMP | 2010 | | 4.551,34 | | | |
| TOTAL AGENTE | | 4.551,34 | 4.551,34 | 0,80 | | |
| TOTAL DESVIACIONES POSITIVAS | | | | | | |
| TOTAL DESVIACIONES NEGATIVAS | | | | | | |



GASTOS CON FINANCIACIÓN AFECTADA

INFORMACIÓN DE CADA UNIDAD DE GASTO

IDENTIFICACIÓN DEL GASTO 2010.3.FOMEN.6 - RED PROVINCIAL AEDL 2010/2011

A) DATOS GENERALES IDENTIFICATIVOS

EJERCICIO 2010

| | | |
|--|--|--|
| FECHA INICIO 12 / 2010 DURACIÓN 1 años COEFICIENTE FINANCIACIÓN TOTAL 0,29 | APLICACIONES PRESUPUESTARIAS .45051 - SUBV. JUNTA CASTILLA Y LEON RED PROVINCIA | AGENTES FINANCIADORES Q4700622S - SERVICIO PUBLICO DE EMPLEO DE CASTILL |
|--|--|--|

B) GESTIÓN DEL GASTO

| AÑO | GASTOS PREVISTOS | GASTO COMPROMETIDO | OBLIGACIONES RECONOCIDAS | GASTO PENDIENTE |
|-------|------------------|--------------------|--------------------------|-----------------|
| 2010 | | | 4.975,80 | |
| TOTAL | 4.975,80 | 4.975,80 | 4.975,80 | |

C) GESTIÓN DE LOS INGRESOS AFECTADOS

| AÑO | INGRESOS PREVISTOS | INGRESOS COMPROMETIDOS | DERECHOS RECONOCIDOS | INGRESOS PENDIENTES |
|-------|--------------------|------------------------|----------------------|---------------------|
| 2010 | | | 1.438,79 | |
| TOTAL | 1.438,79 | 1.438,79 | 1.438,79 | |



GASTOS CON FINANCIACIÓN AFECTADA

INFORMACIÓN DE CADA UNIDAD DE GASTO

IDENTIFICACIÓN DEL GASTO

2010.3.FOMEN.6 - RED PROVINCIAL AEDL 2010/2011

D) DESVIACIONES DE FINANCIACIÓN POR AGENTES

EJERCICIO 2010

| IDENTIFICACIÓN AGENTE | AÑO | INGRESOS PREVISTOS | DERECHOS RECONOCIDOS | COEFICIENTE FINANCIACIÓN | DESVIACIONES DE FINANCIACIÓN | |
|-------------------------------------|------|--------------------|----------------------|--------------------------|------------------------------|------------|
| | | | | | EN EL EJERCICIO | ACUMULADAS |
| Q4700622S - SERVICIO PUBLICO DE EMP | 2010 | | 1.438,79 | | | |
| TOTAL AGENTE | | 1.438,79 | 1.438,79 | 0,29 | | |
| TOTAL DESVIACIONES POSITIVAS | | | | | | |
| TOTAL DESVIACIONES NEGATIVAS | | | | | | |



GASTOS CON FINANCIACIÓN AFECTADA

INFORMACIÓN DE CADA UNIDAD DE GASTO

IDENTIFICACIÓN DEL GASTO 2010.3.M AMB.1 - CONVENIO SEQUIA 2010/2011

A) DATOS GENERALES IDENTIFICATIVOS

EJERCICIO 2010

| | | |
|---|--|--|
| FECHA INICIO 5 / 2010 DURACIÓN 2 años COEFICIENTE FINANCIACIÓN TOTAL 0,79 | APLICACIONES PRESUPUESTARIAS .91301 - PRESTAMOS ENTIDADES FINANCIERAS .45061 - APORT. JUNTA C. Y L. CONV. GARANT. ABAST. .75002 - APORT. JUNTA CASTILLA Y LEON SEQUIA 2010/11 | AGENTES FINANCIADORES G28029007 - CAJA MADRID Q9750005B - JUNTA DE CASTILLA Y LEON |
|---|--|--|

B) GESTIÓN DEL GASTO

| AÑO | GASTOS PREVISTOS | GASTO COMPROMETIDO | OBLIGACIONES RECONOCIDAS | GASTO PENDIENTE |
|--------------|------------------|--------------------|--------------------------|-----------------|
| 2010 | | | 12.898,78 | |
| 2011 | | | | |
| TOTAL | 318.500,00 | 297.593,00 | 12.898,78 | 305.601,22 |

C) GESTIÓN DE LOS INGRESOS AFECTADOS

| AÑO | INGRESOS PREVISTOS | INGRESOS COMPROMETIDOS | DERECHOS RECONOCIDOS | INGRESOS PENDIENTES |
|--------------|--------------------|------------------------|----------------------|---------------------|
| 2010 | | | 151.000,00 | |
| 2011 | | | | |
| TOTAL | 251.000,00 | 251.000,00 | 151.000,00 | 100.000,00 |



GASTOS CON FINANCIACIÓN AFECTADA

INFORMACIÓN DE CADA UNIDAD DE GASTO

IDENTIFICACIÓN DEL GASTO

2010.3.M AMB.1 - CONVENIO SEQUIA 2010/2011

D) DESVIACIONES DE FINANCIACIÓN POR AGENTES

EJERCICIO 2010

| IDENTIFICACIÓN AGENTE | AÑO | INGRESOS PREVISTOS | DERECHOS RECONOCIDOS | COEFICIENTE FINANCIACIÓN | DESVIACIONES DE FINANCIACIÓN | |
|-------------------------------------|------|--------------------|----------------------|--------------------------|------------------------------|------------|
| | | | | | EN EL EJERCICIO | ACUMULADAS |
| Q9750005B - JUNTA DE CASTILLA Y LEO | 2010 | | 100.000,00 | | | |
| N | 2011 | | | | | |
| TOTAL AGENTE | | 200.000,00 | 100.000,00 | 0,63 | 91.900,29 | 91.900,29 |
| G28029007 - CAJA MADRID | 2010 | | 51.000,00 | | | |
| TOTAL AGENTE | | 51.000,00 | 51.000,00 | 0,16 | 48.934,58 | 48.934,58 |
| TOTAL DESVIACIONES POSITIVAS | | | | | 140.834,87 | 140.834,87 |
| TOTAL DESVIACIONES NEGATIVAS | | | | | | |



GASTOS CON FINANCIACIÓN AFECTADA

INFORMACIÓN DE CADA UNIDAD DE GASTO

IDENTIFICACIÓN DEL GASTO 2010.3.M AMB.2 - GESTION DESARROLLO SOSTENIBLE EN LA PROVINCIA DE PALENCIA 2010/2011

A) DATOS GENERALES IDENTIFICATIVOS

EJERCICIO 2010

| | | |
|---|---|--|
| FECHA INICIO 7 / 2010 DURACIÓN 1 años COEFICIENTE FINANCIACIÓN TOTAL 0,70 | APLICACIONES PRESUPUESTARIAS .45055 - SUBV. JUNTA CASTILLA Y LEON GESTION DESARROL | AGENTES FINANCIADORES Q4700622S - SERVICIO PUBLICO DE EMPLEO DE CASTILL |
|---|---|--|

B) GESTIÓN DEL GASTO

| AÑO | GASTOS PREVISTOS | GASTO COMPROMETIDO | OBLIGACIONES RECONOCIDAS | GASTO PENDIENTE |
|-------|------------------|--------------------|--------------------------|-----------------|
| 2010 | | | 12.817,29 | |
| TOTAL | 12.974,93 | 12.817,29 | 12.817,29 | 157,64 |

C) GESTIÓN DE LOS INGRESOS AFECTADOS

| AÑO | INGRESOS PREVISTOS | INGRESOS COMPROMETIDOS | DERECHOS RECONOCIDOS | INGRESOS PENDIENTES |
|-------|--------------------|------------------------|----------------------|---------------------|
| 2010 | | | 9.082,45 | |
| TOTAL | 9.082,45 | 9.082,45 | 9.082,45 | |



GASTOS CON FINANCIACIÓN AFECTADA

INFORMACIÓN DE CADA UNIDAD DE GASTO

IDENTIFICACIÓN DEL GASTO

2010.3.M AMB.2 - GESTION DESARROLLO SOSTENIBLE EN LA PROVINCIA DE PALENCIA 2010/2011

D) DESVIACIONES DE FINANCIACIÓN POR AGENTES

EJERCICIO 2010

| IDENTIFICACIÓN AGENTE | AÑO | INGRESOS PREVISTOS | DERECHOS RECONOCIDOS | COEFICIENTE FINANCIACIÓN | DESVIACIONES DE FINANCIACIÓN | |
|-------------------------------------|------|--------------------|----------------------|--------------------------|------------------------------|------------|
| | | | | | EN EL EJERCICIO | ACUMULADAS |
| Q4700622S - SERVICIO PUBLICO DE EMP | 2010 | | 9.082,45 | | | |
| TOTAL AGENTE | | 9.082,45 | 9.082,45 | 0,70 | 110,35 | 110,35 |
| TOTAL DESVIACIONES POSITIVAS | | | | | | 110,35 |
| TOTAL DESVIACIONES NEGATIVAS | | | | | | |



GASTOS CON FINANCIACIÓN AFECTADA

INFORMACIÓN DE CADA UNIDAD DE GASTO

IDENTIFICACIÓN DEL GASTO 2010.3.S SOC.1 - PROGRAMA VIGILANCIA DE LA DEPENDENCIA 2010

A) DATOS GENERALES IDENTIFICATIVOS

EJERCICIO 2010

| | | |
|---|---|---|
| FECHA INICIO 1 / 2010 DURACIÓN 1 años COEFICIENTE FINANCIACIÓN TOTAL 0,96 | APLICACIONES PRESUPUESTARIAS .45004 - SUBVENCION JUNTA DEPENDENCIA | AGENTES FINANCIADORES Q9750005B - JUNTA DE CASTILLA Y LEON |
|---|---|---|

B) GESTIÓN DEL GASTO

| AÑO | GASTOS PREVISTOS | GASTO COMPROMETIDO | OBLIGACIONES RECONOCIDAS | GASTO PENDIENTE |
|-------|------------------|--------------------|--------------------------|-----------------|
| 2010 | | | 73.730,58 | |
| TOTAL | 73.730,58 | 73.730,58 | 73.730,58 | |

C) GESTIÓN DE LOS INGRESOS AFECTADOS

| AÑO | INGRESOS PREVISTOS | INGRESOS COMPROMETIDOS | DERECHOS RECONOCIDOS | INGRESOS PENDIENTES |
|-------|--------------------|------------------------|----------------------|---------------------|
| 2010 | | | 70.456,00 | |
| TOTAL | 70.456,00 | 70.456,00 | 70.456,00 | |



GASTOS CON FINANCIACIÓN AFECTADA

INFORMACIÓN DE CADA UNIDAD DE GASTO

IDENTIFICACIÓN DEL GASTO

2010.3.S SOC.1 - PROGRAMA VIGILANCIA DE LA DEPENDENCIA 2010

D) DESVIACIONES DE FINANCIACIÓN POR AGENTES

EJERCICIO 2010

| IDENTIFICACIÓN AGENTE | AÑO | INGRESOS PREVISTOS | DERECHOS RECONOCIDOS | COEFICIENTE FINANCIACIÓN | DESVIACIONES DE FINANCIACIÓN | |
|-------------------------------------|------|--------------------|----------------------|--------------------------|------------------------------|------------|
| | | | | | EN EL EJERCICIO | ACUMULADAS |
| Q9750005B - JUNTA DE CASTILLA Y LEO | 2010 | | 70.456,00 | | | |
| TOTAL AGENTE | | 70.456,00 | 70.456,00 | 0,96 | | |
| TOTAL DESVIACIONES POSITIVAS | | | | | | |
| TOTAL DESVIACIONES NEGATIVAS | | | | | | |



GASTOS CON FINANCIACIÓN AFECTADA

INFORMACIÓN DE CADA UNIDAD DE GASTO

IDENTIFICACIÓN DEL GASTO 2010.3.S SOC.2 - CURSO DE VITRALES ARTISTICOS

A) DATOS GENERALES IDENTIFICATIVOS

EJERCICIO 2010

| | | |
|---|--|---|
| FECHA INICIO 7 / 2010 DURACIÓN 1 años COEFICIENTE FINANCIACIÓN TOTAL 0,93 | APLICACIONES PRESUPUESTARIAS .45007 - SUBV. JUNTA CASTILLA Y LEON PLAN IGUALDAD O | AGENTES FINANCIADORES Q9750005B - JUNTA DE CASTILLA Y LEON |
|---|--|---|

B) GESTIÓN DEL GASTO

| AÑO | GASTOS PREVISTOS | GASTO COMPROMETIDO | OBLIGACIONES RECONOCIDAS | GASTO PENDIENTE |
|-------|------------------|--------------------|--------------------------|-----------------|
| 2010 | | | 16.211,99 | |
| TOTAL | 16.211,99 | 16.211,99 | 16.211,99 | |

C) GESTIÓN DE LOS INGRESOS AFECTADOS

| AÑO | INGRESOS PREVISTOS | INGRESOS COMPROMETIDOS | DERECHOS RECONOCIDOS | INGRESOS PENDIENTES |
|-------|--------------------|------------------------|----------------------|---------------------|
| 2010 | | | 15.000,00 | |
| TOTAL | 15.000,00 | 15.000,00 | 15.000,00 | |



GASTOS CON FINANCIACIÓN AFECTADA

INFORMACIÓN DE CADA UNIDAD DE GASTO

IDENTIFICACIÓN DEL GASTO

2010.3.S SOC.2 - CURSO DE VITRALES ARTISTICOS

D) DESVIACIONES DE FINANCIACIÓN POR AGENTES

EJERCICIO 2010

| IDENTIFICACIÓN AGENTE | AÑO | INGRESOS PREVISTOS | DERECHOS RECONOCIDOS | COEFICIENTE FINANCIACIÓN | DESVIACIONES DE FINANCIACIÓN | |
|-------------------------------------|------|--------------------|----------------------|--------------------------|------------------------------|------------|
| | | | | | EN EL EJERCICIO | ACUMULADAS |
| Q9750005B - JUNTA DE CASTILLA Y LEO | 2010 | | 15.000,00 | | | |
| TOTAL AGENTE | | 15.000,00 | 15.000,00 | 0,93 | | |
| TOTAL DESVIACIONES POSITIVAS | | | | | | |
| TOTAL DESVIACIONES NEGATIVAS | | | | | | |



GASTOS CON FINANCIACIÓN AFECTADA

INFORMACIÓN DE CADA UNIDAD DE GASTO

IDENTIFICACIÓN DEL GASTO 2010.3.S SOC.3 - PROGRAMA CRECEMOS 2010

A) DATOS GENERALES IDENTIFICATIVOS

EJERCICIO 2010

| | | |
|---|--|---|
| FECHA INICIO 8 / 2010 DURACIÓN 0 años COEFICIENTE FINANCIACIÓN TOTAL 0,66 | APLICACIONES PRESUPUESTARIAS .45008 - SUBV. JUNTA CASTILLA Y LEON PROGRAMA CREC | AGENTES FINANCIADORES Q9750005B - JUNTA DE CASTILLA Y LEON |
|---|--|---|

B) GESTIÓN DEL GASTO

| AÑO | GASTOS PREVISTOS | GASTO COMPROMETIDO | OBLIGACIONES RECONOCIDAS | GASTO PENDIENTE |
|-------|------------------|--------------------|--------------------------|-----------------|
| 2010 | | | 227.579,72 | |
| TOTAL | 227.579,72 | 227.579,72 | 227.579,72 | |

C) GESTIÓN DE LOS INGRESOS AFECTADOS

| AÑO | INGRESOS PREVISTOS | INGRESOS COMPROMETIDOS | DERECHOS RECONOCIDOS | INGRESOS PENDIENTES |
|-------|--------------------|------------------------|----------------------|---------------------|
| 2010 | | | 149.597,74 | |
| TOTAL | 149.597,74 | 149.597,74 | 149.597,74 | |



GASTOS CON FINANCIACIÓN AFECTADA

INFORMACIÓN DE CADA UNIDAD DE GASTO

IDENTIFICACIÓN DEL GASTO

2010.3.S SOC.3 - PROGRAMA CRECEMOS 2010

D) DESVIACIONES DE FINANCIACIÓN POR AGENTES

EJERCICIO 2010

| IDENTIFICACIÓN AGENTE | AÑO | INGRESOS PREVISTOS | DERECHOS RECONOCIDOS | COEFICIENTE FINANCIACIÓN | DESVIACIONES DE FINANCIACIÓN | |
|-------------------------------------|------|--------------------|----------------------|--------------------------|------------------------------|------------|
| | | | | | EN EL EJERCICIO | ACUMULADAS |
| Q9750005B - JUNTA DE CASTILLA Y LEO | 2010 | | 149.597,74 | | | |
| TOTAL AGENTE | | 149.597,74 | 149.597,74 | 0,66 | | |
| TOTAL DESVIACIONES POSITIVAS | | | | | | |
| TOTAL DESVIACIONES NEGATIVAS | | | | | | |



GASTOS CON FINANCIACIÓN AFECTADA

INFORMACIÓN DE CADA UNIDAD DE GASTO

IDENTIFICACIÓN DEL GASTO 2010.3.S SOC.4 - PROGRAMA ATENCION DEPENDENCIA ACUERDO MARCO 2010

A) DATOS GENERALES IDENTIFICATIVOS

EJERCICIO 2010

| | | |
|---|---|---|
| FECHA INICIO 7 / 2010 DURACIÓN 0 años COEFICIENTE FINANCIACIÓN TOTAL 1,00 | APLICACIONES PRESUPUESTARIAS .45005 - SUBV. JUNTA CASTILLA Y LEÓN ACUERDO MARC | AGENTES FINANCIADORES Q9750005B - JUNTA DE CASTILLA Y LEON |
|---|---|---|

B) GESTIÓN DEL GASTO

| AÑO | GASTOS PREVISTOS | GASTO COMPROMETIDO | OBLIGACIONES RECONOCIDAS | GASTO PENDIENTE |
|-------|------------------|--------------------|--------------------------|-----------------|
| 2010 | | | 90.083,62 | |
| TOTAL | 90.083,62 | 90.083,62 | 90.083,62 | |

C) GESTIÓN DE LOS INGRESOS AFECTADOS

| AÑO | INGRESOS PREVISTOS | INGRESOS COMPROMETIDOS | DERECHOS RECONOCIDOS | INGRESOS PENDIENTES |
|-------|--------------------|------------------------|----------------------|---------------------|
| 2010 | | | 90.083,62 | |
| TOTAL | 90.083,62 | 90.083,62 | 90.083,62 | |



GASTOS CON FINANCIACIÓN AFECTADA

INFORMACIÓN DE CADA UNIDAD DE GASTO

IDENTIFICACIÓN DEL GASTO

2010.3.S SOC.4 - PROGRAMA ATENCION DEPENDENCIA ACUERDO MARCO 2010

D) DESVIACIONES DE FINANCIACIÓN POR AGENTES

EJERCICIO 2010

| IDENTIFICACIÓN AGENTE | AÑO | INGRESOS PREVISTOS | DERECHOS RECONOCIDOS | COEFICIENTE FINANCIACIÓN | DESVIACIONES DE FINANCIACIÓN | |
|-------------------------------------|------|--------------------|----------------------|--------------------------|------------------------------|------------|
| | | | | | EN EL EJERCICIO | ACUMULADAS |
| Q9750005B - JUNTA DE CASTILLA Y LEO | 2010 | | 90.083,62 | | | |
| TOTAL AGENTE | | 90.083,62 | 90.083,62 | 1,00 | | |
| TOTAL DESVIACIONES POSITIVAS | | | | | | |
| TOTAL DESVIACIONES NEGATIVAS | | | | | | |



GASTOS CON FINANCIACIÓN AFECTADA

INFORMACIÓN DE CADA UNIDAD DE GASTO

IDENTIFICACIÓN DEL GASTO 2010.3.S SOC.5 - PROGRAMA AÑORANZA

A) DATOS GENERALES IDENTIFICATIVOS

EJERCICIO 2010

| | | |
|---|--|---|
| FECHA INICIO 8 / 2010 DURACIÓN 0 años COEFICIENTE FINANCIACIÓN TOTAL 0,53 | APLICACIONES PRESUPUESTARIAS .45014 - SUBV. JUNTA CASTILLA Y LEON PROGRAMA AÑOR | AGENTES FINANCIADORES Q9750005B - JUNTA DE CASTILLA Y LEON |
|---|--|---|

B) GESTIÓN DEL GASTO

| AÑO | GASTOS PREVISTOS | GASTO COMPROMETIDO | OBLIGACIONES RECONOCIDAS | GASTO PENDIENTE |
|-------|------------------|--------------------|--------------------------|-----------------|
| 2010 | | | 23.947,84 | |
| TOTAL | 23.947,84 | 23.947,84 | 23.947,84 | |

C) GESTIÓN DE LOS INGRESOS AFECTADOS

| AÑO | INGRESOS PREVISTOS | INGRESOS COMPROMETIDOS | DERECHOS RECONOCIDOS | INGRESOS PENDIENTES |
|-------|--------------------|------------------------|----------------------|---------------------|
| 2010 | | | 12.600,00 | |
| TOTAL | 12.600,00 | 12.600,00 | 12.600,00 | |



GASTOS CON FINANCIACIÓN AFECTADA

INFORMACIÓN DE CADA UNIDAD DE GASTO

IDENTIFICACIÓN DEL GASTO 2010.3.S SOC.5 - PROGRAMA AÑORANZA

D) DESVIACIONES DE FINANCIACIÓN POR AGENTES

EJERCICIO 2010

| IDENTIFICACIÓN AGENTE | AÑO | INGRESOS PREVISTOS | DERECHOS RECONOCIDOS | COEFICIENTE FINANCIACIÓN | DESVIACIONES DE FINANCIACIÓN | |
|-------------------------------------|------|--------------------|----------------------|--------------------------|------------------------------|------------|
| | | | | | EN EL EJERCICIO | ACUMULADAS |
| Q9750005B - JUNTA DE CASTILLA Y LEO | 2010 | | 12.600,00 | | | |
| TOTAL AGENTE | | 12.600,00 | 12.600,00 | 0,53 | | |
| TOTAL DESVIACIONES POSITIVAS | | | | | | |
| TOTAL DESVIACIONES NEGATIVAS | | | | | | |



GASTOS CON FINANCIACIÓN AFECTADA

INFORMACIÓN DE CADA UNIDAD DE GASTO

IDENTIFICACIÓN DEL GASTO 2010.3.S SOC.6 - TALLERES Y ACTIVIDADES DE INTEGRACION E INCLUSION SOCIAL

A) DATOS GENERALES IDENTIFICATIVOS

EJERCICIO 2010

| | | |
|---|--|---|
| FECHA INICIO 9 / 2010 DURACIÓN 0 años COEFICIENTE FINANCIACIÓN TOTAL 1,00 | APLICACIONES PRESUPUESTARIAS .45015 - SUBV. JUNTA CASTILLA Y LEON EN MATERIA DE I | AGENTES FINANCIADORES Q9750005B - JUNTA DE CASTILLA Y LEON |
|---|--|---|

B) GESTIÓN DEL GASTO

| AÑO | GASTOS PREVISTOS | GASTO COMPROMETIDO | OBLIGACIONES RECONOCIDAS | GASTO PENDIENTE |
|-------|------------------|--------------------|--------------------------|-----------------|
| 2010 | | | 9.000,00 | |
| TOTAL | 9.000,00 | 9.000,00 | 9.000,00 | |

C) GESTIÓN DE LOS INGRESOS AFECTADOS

| AÑO | INGRESOS PREVISTOS | INGRESOS COMPROMETIDOS | DERECHOS RECONOCIDOS | INGRESOS PENDIENTES |
|-------|--------------------|------------------------|----------------------|---------------------|
| 2010 | | | 9.000,00 | |
| TOTAL | 9.000,00 | 9.000,00 | 9.000,00 | |



GASTOS CON FINANCIACIÓN AFECTADA

INFORMACIÓN DE CADA UNIDAD DE GASTO

IDENTIFICACIÓN DEL GASTO

2010.3.S SOC.6 - TALLERES Y ACTIVIDADES DE INTEGRACION E INCLUSION SOCIAL

D) DESVIACIONES DE FINANCIACIÓN POR AGENTES

EJERCICIO 2010


| IDENTIFICACIÓN AGENTE | AÑO | INGRESOS PREVISTOS | DERECHOS RECONOCIDOS | COEFICIENTE FINANCIACIÓN | DESVIACIONES DE FINANCIACIÓN | |
|-------------------------------------|------|--------------------|----------------------|--------------------------|------------------------------|------------|
| | | | | | EN EL EJERCICIO | ACUMULADAS |
| Q9750005B - JUNTA DE CASTILLA Y LEO | 2010 | | 9.000,00 | | | |
| TOTAL AGENTE | | 9.000,00 | 9.000,00 | 1,00 | | |
| TOTAL DESVIACIONES POSITIVAS | | | | | | |
| TOTAL DESVIACIONES NEGATIVAS | | | | | | |



ESTADO DEL REMANENTE DE TESORERÍA

EJERCICIO 2010

| COMPONENTES | IMPORTES | | IMPORTES | |
|---|--------------|---------------|---------------|---------------|
| | AÑO | | AÑO ANTERIOR | |
| 1. Fondos líquidos | | 29.164.872,79 | | 44.234.457,13 |
| 2. Derechos pendientes de cobro | | 11.228.817,26 | | 8.238.035,63 |
| + del Presupuesto corriente | 9.644.084,55 | | 6.547.038,15 | |
| + del Presupuestos cerrados | 1.787.052,68 | | 2.022.229,48 | |
| + de Operaciones no presupuestarias | 115.954,61 | | 124.631,71 | |
| - cobros realizados pendientes de aplicación definitiva | 318.274,58 | | 455.863,71 | |
| 3. Obligaciones pendientes de pago | | 10.996.151,35 | | 12.972.140,45 |
| + del Presupuesto corriente | 8.775.085,20 | | 10.759.427,77 | |
| + del Presupuestos cerrados | 439.844,06 | | 395.612,49 | |
| + de Operaciones no presupuestarias | 1.781.222,09 | | 1.817.100,19 | |
| - pagos realizados pendientes de aplicación definitiva | | | | |
| I. Remanentes de tesorería total (1 + 2 - 3) | | 29.397.538,70 | | 39.500.352,31 |
| II. Saldos de dudoso cobro | | 800.083,87 | | 792.485,66 |
| III. Exceso de financiación afectada | | 12.851.233,31 | | 11.874.294,34 |
| IV. Remanente de tesorería para gastos generales (I - II - III) | | 15.746.221,52 | | 26.833.572,31 |



INDICADORES FINANCIEROS Y PATRIMONIALES

EJERCICIO 2010

| | | | |
|---------------------------------------|------------------------|--|--|
| LIQUIDEZ INMEDIATA = _____ | | FONDOS LÍQUIDOS _____ | |
| OBLIGACIONES PENDIENTES DE PAGO _____ | | | |
| LIQUIDEZ INMEDIATA | FONDOS LÍQUIDOS | OBLIGACIONES PENDIENTES DE PAGO | |
| 2,65 | 29.164.872,79 | 10.996.151,35 | |

| | | | |
|--|------------------------|-------------------------------------|--|
| SOLVENCIA A CORTO PLAZO = _____ | | | |
| (FONDOS LÍQUIDOS + DERECHOS PENDIENTES DE COBRO) | | | |
| OBLIGACIONES PENDIENTES DE PAGO _____ | | | |
| SOLVENCIA A CORTO PLAZO | FONDOS LÍQUIDOS | DERECHOS PENDIENTES DE COBRO | OBLIGACIONES PENDIENTES DE PAGO |
| 3,60 | 29.164.872,79 | 10.428.733,39 | 10.996.151,35 |

| | | | |
|-------------------------------------|-------------------------------------|------------------------------------|--|
| ENDEUDAMIENTO POR HABITANTE = _____ | | PASIVO EXIGIBLE (FINANCIERO) _____ | |
| Nº DE HABITANTES | | | |
| ENDEUDAMIENTO POR HABITANTE | PASIVO EXIGIBLE (FINANCIERO) | Nº DE HABITANTES | |
| 299,10 | 51.597.991,63 | 172.510 | |



INDICADORES PRESUPUESTARIOS

DEL PRESUPUESTO CORRIENTE

EJERCICIO

2010

| | | | | |
|-------------------------------------|---|--------------------------------|---|----------------------|
| EJECUCIÓN DEL PRESUPUESTO DE GASTOS | = | OBLIGACIONES RECONOCIDAS NETAS | / | CRÉDITOS DEFINITIVOS |
| EJECUCIÓN DEL PRESUPUESTO DE GASTOS | | OBLIGACIONES RECONOCIDAS NETAS | | CRÉDITOS DEFINITIVOS |
| 0,66 | | 74.836.769,76 | | 113.637.253,34 |

| | | | | |
|----------------------|---|----------------|---|--------------------------------|
| REALIZACIÓN DE PAGOS | = | PAGOS LIQUIDOS | / | OBLIGACIONES RECONOCIDAS NETAS |
| REALIZACIÓN DE PAGOS | | PAGOS LIQUIDOS | | OBLIGACIONES RECONOCIDAS NETAS |
| 0,88 | | 66.061.684,56 | | 74.836.769,76 |

| | | | | |
|---------------------|---|--------------------------------|---|------------------|
| GASTO POR HABITANTE | = | OBLIGACIONES RECONOCIDAS NETAS | / | Nº DE HABITANTES |
| GASTO POR HABITANTE | | OBLIGACIONES RECONOCIDAS NETAS | | Nº DE HABITANTES |
| 433,81 | | 74.836.769,76 | | 172.510 |


| | | | | |
|-------------------------|---|--|---|------------------|
| INVERSION POR HABITANTE | = | OBLIGACIONES RECONOCIDAS NETAS (Cap. VI y VII) | / | Nº DE HABITANTES |
| INVERSION POR HABITANTE | | OBLIGACIONES RECONOCIDAS NETAS (Cap. VI y VII) | | Nº DE HABITANTES |
| 160,43 | | 27.674.987,03 | | 172.510 |

| | | | | |
|-------------------|---|--|---|--------------------------------|
| ESFUERZO INVERSOR | = | OBLIGACIONES RECONOCIDAS NETAS (Cap. VI y VII) | / | OBLIGACIONES RECONOCIDAS NETAS |
| ESFUERZO INVERSOR | | OBLIGACIONES RECONOCIDAS NETAS (Cap. VI y VII) | | OBLIGACIONES RECONOCIDAS NETAS |
| 0,37 | | 27.674.987,03 | | 74.836.769,76 |

| | | | | |
|-----------------------|---|---|--|---|
| PERIODO MEDIO DE PAGO | = | 365 * (OBLIGACIONES PENDIENTES DE PAGO (Cap. II y VI) / OBLIGACIONES RECONOCIDAS NETAS (Cap. II y VI)) | | |
| PERIODO MEDIO DE PAGO | | OBLIGACIONES PENDIENTES DE PAGO (Cap. II y VI) | | OBLIGACIONES RECONOCIDAS NETAS (Cap. II y VI) |
| 51,87 | | 4.698.460,48 | | 33.065.278,55 |

| | | | | |
|---------------------------------------|---|----------------------------|---|-------------------------|
| EJECUCIÓN DEL PRESUPUESTO DE INGRESOS | = | DERECHOS RECONOCIDOS NETOS | / | PREVISIONES DEFINITIVAS |
| EJECUCIÓN DEL PRESUPUESTO DE INGRESOS | | DERECHOS RECONOCIDOS NETOS | | PREVISIONES DEFINITIVAS |
| 0,57 | | 64.981.241,94 | | 113.637.253,34 |

| | | | | |
|-----------------------|---|------------------|---|----------------------------|
| REALIZACIÓN DE COBROS | = | RECAUDACIÓN NETA | / | DERECHOS RECONOCIDOS NETOS |
| REALIZACIÓN DE COBROS | | RECAUDACIÓN NETA | | DERECHOS RECONOCIDOS NETOS |
| 0,85 | | 55.337.157,39 | | 64.981.241,94 |



INDICADORES PRESUPUESTARIOS

| | | | |
|-------------|--|---|------------------------------------|
| AUTONOMIA = | DERECHOS RECONOCIDOS NETOS (de las cap I, II, III, V, VI, VIII y transferencias recibidas) | / | DERECHOS RECONOCIDOS NETOS TOTALES |
| AUTONOMIA | DERECHOS RECONOCIDOS NETOS (de las cap I, II, III, V, VI, VIII y transferencias recibidas) | | DERECHOS RECONOCIDOS NETOS TOTALES |
| 0,46 | 29.947.596,34 | | 64.981.241,94 |

| | | | |
|--------------------|--|---|------------------------------------|
| AUTONOMIA FISCAL = | DERECHOS RECONOCIDOS NETOS DE INGRESOS TRIBUTARIOS | / | DERECHOS RECONOCIDOS NETOS TOTALES |
| AUTONOMIA FISCAL | DERECHOS RECONOCIDOS NETOS DE INGRESOS TRIBUTARIOS | | DERECHOS RECONOCIDOS NETOS TOTALES |
| 0,06 | 4.210.738,82 | | 64.981.241,94 |

| | | | |
|-------------------------|--|--|---|
| PERIODO MEDIO DE COBR = | 365 * (DERECHOS PENDIENTES DE COBRO cap I, II, III / PERIODO MEDIO DE COBRO) | | DERECHOS RECONOCIDOS NETOS cap I, II, III |
| PERIODO MEDIO DE COBRO | DERECHOS PENDIENTES DE COBRO cap I, II, III | | DERECHOS RECONOCIDOS NETOS cap I, II, III |
| 35,96 | 1.085.035,45 | | 11.013.963,72 |

| | | | |
|---------------------------------------|--|--|------------------|
| SUPERAVIT (o DÉFICIT) POR HABITANTE = | RESULTADO PRESUPUESTARIO AJUSTADO / Nº DE HABITANTES | | |
| SUPERAVIT (o DÉFICIT) POR HABITANTE | RESULTADO PRESUPUESTARIO AJUSTADO | | Nº DE HABITANTES |
| 1,17 | 202.627,56 | | 172.510 |

| | | | |
|--|--|--|--|
| CONTRIBUCIÓN DEL PRESUPUESTO AL REMANENTE DE TESORERÍA = | RESULTADO PRESUPUESTARIO AJUSTADO / REMANENTE DE TESORERÍA PARA GASTOS GENERALES | | |
| CONTRIBUCIÓN DEL PRESUPUESTO AL REMANENTE DE TESORERÍA | RESULTADO PRESUPUESTARIO AJUSTADO | | REMANENTE DE TESORERÍA PARA GASTOS GENERALES |
| 0,01 | 202.627,56 | | 15.746.221,52 |

DE PRESUPUESTO CERRADOS

| | | | |
|------------------------|--|--|--|
| REALIZACIÓN DE PAGOS = | PAGOS / SALDO INICIAL DE OBLIGACIONES (+/- Modificaciones y Anulaciones) | | |
| REALIZACIÓN DE PAGOS | PAGOS | | SALDO INICIAL DE OBLIGACIONES (+/- Modificaciones y Anulaciones) |
| 0,96 | 10.714.832,58 | | 11.154.676,64 |

| | | | |
|-------------------------|---|--|--|
| REALIZACIÓN DE COBROS = | COBROS / SALDO INICIAL DE DERECHOS (+/- Modificaciones y Anulaciones) | | |
| REALIZACIÓN DE COBROS | COBROS | | SALDO INICIAL DE DERECHOS (+/- Modificaciones y Anulaciones) |
| 0,79 | 6.534.565,54 | | 8.321.618,22 |



INDICADORES DE GESTIÓN

EJERCICIO 2010

| Cód. C. Coste | Descripción | Tipo de Centro | Descripción Tipo Centro | CH | RC | CP | CC | EH | PP | PH |
|---------------|-------------|----------------|-------------------------|----|----|----|----|----|----|----|
| | | | | | | | | | | |

Nota: CH = Coste del servicio / N° de habitantes; RC = Rendimiento del servicio / Coste del Servicio; CP = Coste del Servicio / N° prestaciones; CC = Coste del servicio / Coste estimado del servicio; EH = N° empleados del servicio / N° habitantes; PP = N° Prestaciones realizadas / N° de prestaciones previstas; PH = N° de prestaciones realizadas / N° de habitantes

DIPUTACIÓN PROVINCIAL DE PALENCIA

EJERCICIO 2010

22. ACONTECIMIENTOS POSTERIORES AL CIERRE

No se ha producido ningún acontecimiento a reseñar con posterioridad al cierre.

Resumen Electrónico: 4ced92ad0326c43a37cfcdd59633228692