

# **CUENTAS ANUALES**

**DIPUTACIÓN PROVINCIAL DE PALENCIA**

**EJERCICIO 2011**

**M E M O R I A**

# **MEMORIA DEL EJERCICIO 2011**

## **1. ORGANIZACIÓN.**

La Provincia de Palencia tiene una población según el padrón obtenido a 1 de enero de 2011 de 171.668 habitantes, siendo su superficie de 8.064 Km cuadrados, lo cual supone una densidad de población de 21,29 habitantes por Km. cuadrado.

La provincia está dentro de la Comunidad Autónoma de Castilla y León, siendo su principal sector de actividad el agrario. La provincia cuenta con 191 municipios, 229 entidades locales de ámbito territorial inferior al municipio y 25 Mancomunidades.

La Corporación Provincial está constituida por 25 Diputados.

La Diputación Provincial está organizada en las siguientes Áreas y Servicios a efectos de delegaciones:

- Área de Hacienda y Asuntos Generales.
  - Hacienda.
  - Presidencia.
  - Personal.
  - Organización.
  - Régimen Interior.
  - Recaudación.
  - Patrimonio y Contratación.
  - Imprenta.
  
- Área de Desarrollo Provincial.
  - Asistencia a Municipios.

- Desarrollo Provincial.
- Fomento.
- Promoción Económica.
- Protección Civil.
- Nuevas Tecnologías.
- Informática.
  
- Área de Infraestructuras, Servicios Técnicos y Desarrollo Agrario.
  
- Infraestructuras.
- Arquitectura.
- Vías y Obras.
- Parque de Maquinaria.
- Industria.
- Planes Provinciales.
- Desarrollo Agrario.
- Medio Ambiente.
  
- Área de Servicios Sociales.
  
- Servicios Sociales.
- Inmigración y Cooperación al Desarrollo.
- Consumo.
- Mujer.
- Familia.
- Igualdad de oportunidades.
- Juventud.
- Escuela Universitaria de Enfermería.
- Residencia San Telmo.

- Área de Cultura y Deporte.

- Cultura.
- Villas Romanas.
- Archivos.
- Deportes.
- Participación Ciudadana.
- Plaza de Toros.

Los datos de personal resultantes de la plantilla aprobada para el 2011 en sesión plenaria de 22 de diciembre de 2010 son los siguientes:

• Personal funcionario:	206	
- Propiedad:	146	
- Vacantes:	58	
- Interino:	21	
• Personal laboral:	156	
- Fijo:	97	
- Vacantes:	59	
- Interino:	27	
• Personal eventual:	9	
TOTAL GENERAL		371

La Diputación de Palencia cuenta con dos Organismos Autónomos de carácter administrativo: La Fundación Provincial para la Promoción Deportiva y el Patronato Provincial de Turismo.

En la Diputación Provincial funciona sin personalidad jurídica propia la Institución Cultural “Tello Téllez de Meneses”.

Asimismo, la Diputación forma parte de dos Consorcios: El Consorcio para la Gestión Turística del Canal de Castilla y el Consorcio Provincial para la Gestión Medioambiental y tratamiento de residuos sólidos urbanos en la provincia de Palencia.

En el Consorcio para la Gestión Turística del Canal de Castilla participa junto a las Diputaciones de Valladolid y Burgos. Dicho Consorcio fue creado para gestionar el Plan de Excelencia Turística para el Canal de Castilla.

Según el Artículo quinto de sus Estatutos aprobados por el Pleno de la Diputación en sesión plenaria de 29 de junio de 2005, los fines del Consorcio son los siguientes:

*“a- El desarrollo y ejecución material de las actuaciones y actividades previstas en el Plan de Excelencia Turística del Canal de Castilla que sean aprobadas por la Comisión de Seguimiento del Plan de Excelencia Turística o en su caso por las Instituciones firmantes de aquel.*

*b- La planificación, el establecimiento, la gestión y promoción de servicios e infraestructuras de uso turístico en el Canal de Castilla y su entorno.”*

La participación de la Diputación en los gastos del Consorcio es de un 44,44 %. En el año 2011 se realizaron a favor de los Consorcios las siguientes aportaciones en concepto de transferencias corrientes:

	<b>PARTIDA</b>	<b>IMPORTE</b>
<b>CONSORCIO RESIDUOS</b>	36.16200.467	51.575,00
<b>CONSORCIO CANAL</b>		0,00
<b>TOTAL</b>		<b>57.575,00</b>

El Consorcio Provincial para la Gestión Medioambiental y tratamiento de residuos sólidos urbanos en la provincia de Palencia se constituye entre el Ayuntamiento de Palencia, la Diputación y una serie de municipios y Mancomunidades. Constituye su objeto *“la gestión directa o indirecta de los servicios municipales de tratamiento de residuos sólidos urbanos, en orden a la protección del medio ambiente y en su caso, aprovechamiento de los mismos, mediante la adecuada recuperación.”* La Diputación participa en un 51%.

Así se recoge en el Artículo 5 de sus Estatutos publicados en el Boletín Oficial de la Provincial el 3 de agosto de 2001.

Asimismo la Diputación participa en las siguientes Asociaciones y Federaciones:

- Federación Española de Municipios y Provincias.
- Federación Regional de Municipios y Provincias de Castilla y León.
- ACOM- España.
- Asociación Regional de Municipios Mineros (ARMI).

Es patrona de las siguientes entidades:

- Fundación Santa M<sup>a</sup> La Real.
- Patronato de la UNED.
- Fundación Díaz Caneja.
- Fundación Trinidad Arroyo.

Asimismo forma parte de las siguientes Comisiones:

- Comisión técnica y de seguimiento de la Casa de Acogida para Mujeres Víctimas de Violencia Doméstica o Abandono Familiar según Convenio entre el Ayuntamiento de Palencia y la Diputación.
- Consejo Provincial de la Mujer.
- Consejo Provincial de Personas con Discapacidad.
- Comisión socio-sanitaria de Atención Primaria y Servicios Sociales.
- Comisión de distribución de alimentos de la Comunidad Europea.

- Comisión de seguimiento del Acuerdo Marco de cofinanciación de Servicios Sociales y Prestaciones Sociales. Gerencia territorial de S. Sociales y Diputación.
- Consejo Provincial de Atención y Protección a la Infancia.
- Comisión Mixta según Convenio suscrito entre la Consejería de Familia e Igualdad de Oportunidades y Diputación para el desarrollo del programa "Crecemos".
- Comisión Mixta según Convenio entre Diputación y los municipios de la provincia de Palencia que llevan a cabo el programa "CRECEMOS".

Las principales fuentes de financiamiento de la entidad son las siguientes, teniendo en cuenta los derechos reconocidos netos en el ejercicio 2011:

a) Ingresos ordinarios:	54.758.633,72	(86,97%)
Tributos propios	5.449.174,06	(8,65%)
- Recargo IAE	1.735.162,25 EUR.	
- Tasas	3.677.214,72 EUR.	
- Contribuc. Esp.	36.797,09 EUR.	
Precios públicos	2.154.359,20 EUR.	(3,42%)
Tributos cedidos	3.399.012,60 EUR	(5,40%)
Fondo complementario	30.253.915,08 EUR.	(48,05%)
Subvenciones corrientes finalistas	7.637.988,22 EUR.	(12,13%)

Transf. incondicionada JCYL	1.755.041,88	(2,79%)
Ingresos patrimoniales	1.125.855,96 EUR.	(1,79%)
Otros ingresos corrientes	59.290,48 EUR.	(0,09%)
b) Ingresos por operaciones de capital:	8.203.073,70	(13,03%)
Enajenación de Inversiones Reales	0 €	(0 %)
Subvenciones de capital	4.347.975,60	(6,91%)
Reembolso de Activos financieros	337.702,27	(0,54%)
Préstamos	3.500.000,00	(5,56%)
<b>TOTAL</b>	<b>62.961.707,42</b>	

De los ingresos ordinarios se ha destinado un 75,07% (41.108.778,00 EUR.) a satisfacer los gastos ordinarios no financieros del ejercicio, otro 1,89% a satisfacer los gastos financieros (1.033.108,16 EUR.) y un 14,00 % a las amortizaciones de los préstamos concertados (7.665.697,73 EUR.)

El sistema contable es el adaptado a la Instrucción de Contabilidad para la Administración Local (ICAL) en el modelo NORMAL.



# DIPUTACIÓN PROVINCIAL DE PALENCIA

## EJERCICIO 2011

### 2. GESTIÓN INDIRECTA DE SERVICIOS PÚBLICOS.

El Artículo 36 de la Ley 7/1985, de 2 de abril señala las competencias de las Diputaciones Provinciales en el siguiente sentido:

“Son competencias propias de la Diputación las que les atribuyan en este concepto, las leyes del Estado y de las Comunidades Autónomas en los diferentes sectores de la acción pública, y en todo caso:

- a) La coordinación de los servicios municipales entre sí para la garantía de la prestación integral y adecuada a que se refiere el apartado a) del número 2 del artículo 31.
- b) La asistencia y la cooperación jurídica, económica y técnica a los Municipios, especialmente los de menor capacidad económica y de gestión.
- c) La prestación de servicios públicos de carácter supramunicipal y en su caso supracomarcal.
- d) La cooperación en el fomento del desarrollo económico y social y en la planificación en el territorio provincial, de acuerdo con las competencias de las demás Administraciones Públicas en este ámbito.
- e) En general, el fomento y la administración de los intereses peculiares de la provincia.

En cumplimiento de este precepto, la Diputación de Palencia presta los siguientes servicios:

- **SERVICIO DE ASISTENCIA Y COOPERACIÓN A LOS MUNICIPIOS.** Este servicio se presta de forma directa por personal propio de la Diputación a través de la Oficina situada en el Palacio Provincial, así como una Oficina descentralizada en Cervera de Pisuerga.

- **SERVICIOS SOCIALES:**

- Servicio de Ayuda a Domicilio. Se trata de un servicio obligatorio que se presta en virtud de las competencias atribuidas por la Ley 16/2010 de Servicios Sociales de Castilla y León, en función de lo dispuesto por el Decreto 126/2001, de 19 de abril, por el que se regulan los criterios y bases que han de configurar el Acuerdo Marco de cofinanciación de los Servicios Sociales y prestaciones sociales básicas que hayan de llevarse a cabo por entidades locales. La gestión es indirecta mediante la modalidad de concesión administrativa. En 2011 se reconocieron obligaciones en este Servicio por importe de 4.359.110,19 euros.

El servicio lo presta la empresa LIMPIEZAS, AJARDINAMIENTOS Y SERVICIOS SERALIA, S.A.

El número de usuarios atendidos en este servicio en 2011 ha sido 1.383. Se han prestado un total de 297.993,08 horas por parte de un número de trabajadores cuya media se sitúa en 376 trabajadores.

Este servicio cuenta con una Subvención de la Junta de Castilla y León que en 2011 ascendió a 3.519.027,03 euros.

- Servicio de TELEASISTENCIA DOMICILIARIA: El servicio se presta de forma indirecta mediante contrato con Cruz Roja. El número total de usuarios del servicio en 2011 fue de 636. Las obligaciones reconocidas en dicho ejercicio ascendieron a 153.160,59 €. Este servicio cuenta con una Subvención de la Junta de Castilla y León que en 2011 ascendió a 48.872,13 euros.
- Programa Crecemos: El Acuerdo 9/2004 de 22 de enero de la Junta de Castilla y León aprueba la estrategia regional para facilitar la conciliación de la vida laboral y familiar establece la competencia de las Diputaciones de Castilla y León en la colaboración en la implantación del programa de fomento de la creación en municipios del ámbito rural de un servicio asistencial dirigido a niños y a niñas hasta 3 años. Su gestión es indirecta a través de subvenciones a los Ayuntamientos incluidos en el ámbito de aplicación. Para desarrollar dicho programa se firmaron Convenios con los siguientes Ayuntamientos, efectuándose durante 2011 las aportaciones que a continuación se señalan:

<b>AYUNTAMIENTO</b>	<b>IMPORTE 2011</b>
Astudillo	7.714,56
San Cebrián de Campos	7.714,56
Ampudia	7.714,56
Torquemada	7.714,56
Villada	7.714,56
Villarramiel	7.714,56
Herrera de Pisuerga	7.714,56
Frómista	7.714,56
Buenavista de Valdivia	7.714,56
Santervás de la Vega	7.714,56
Cisneros	7.714,56
Baltanás	7.714,56
Alar del Rey	7.714,56
Monzón de Campos	7.714,56
Barruelo de Santullán	7.714,56
Salinas de Pisuerga	7.714,56
Osorno	7.714,56
Castrejón de la Peña	7.714,56
Calzada de los Molinos	7.714,56
<b>TOTAL</b>	<b>146.576,64</b>

- Servicio a la Mujer: Prestado directamente desde el Área de Bienestar Social, en virtud de las competencias atribuidas por la Ley 1/2003 de Igualdad de oportunidades entre Hombres y Mujeres de 3 de marzo. Actualmente se está desarrollando el III Plan de Igualdad de Oportunidades entre mujeres y hombres.
- Enfermos Psiquiátricos: No existe ningún título competencial, pero la Diputación viene prestado este Servicio a enfermos psiquiátricos de la provincia mediante su internamiento en los siguientes Centros:

*(El número de los enfermos se corresponde con la fecha 31/12/2011).*

<b>NOMBRE</b>	<b>CIF</b>	<b>Nº ENFERMOS</b>	<b>IMPORTE 2011</b>
San Luis	R3400073G	49	1.454.681,86
San Juan de Dios	R3400087G	49	1.286.349,36
Diputación Provincial de Soria	P4200000J	1	10.434,25
Fundación Centro San Cebrián	G34125534	4	13.246,62
<b>TOTAL</b>		<b>103</b>	<b>2.764.712,09</b>

- Servicio de Actividades Socioeducativas en el Centro Penitenciario de La Moraleja en Dueñas. Este servicio se presta de forma indirecta a través de un Convenio con la Universidad Popular de Palencia y tuvo un coste en 2011 de 12.221,25 EUR.
- **RESIDENCIA DE MAYORES “SAN TELMO”**. Servicio prestado de forma directa desde la Diputación y financiado íntegramente por ésta. En 2011 el número de residentes ascendió 98.

- **SERVICIO DE RECAUDACIÓN A LAS ENTIDADES LOCALES DE LA PROVINCIA.**

Este Servicio se presta de forma directa mediante el Servicio de Recaudación a 200 entidades de la provincia, de las cuales 182 son Ayuntamientos, 17 Entidades Locales menores, y una Comunidad de Regantes.

- **ESCUELA UNIVERSITARIA DE ENFERMERÍA:** Centro dependiente de forma directa de la Diputación de Palencia, que durante el presente curso 2011/2012 tiene un número de alumnos de 372.

- **SERVICIOS AGROPECUARIOS:**

- Servicio de Inseminación Artificial. Se presta de forma directa desde la Diputación, realizándose en 2011 un total de 6.153 intervenciones.
- Servicio de Desratización y Desinsectación de los municipios: Se presta de forma indirecta a través de una empresa que en 2011 fue Consulting Ticze, S.A, a través de un contrato que se incorporó desde 2010. El servicio se adjudicó por 36.800,00 €, habiéndose facturado 9.200,00 € en 2010 y 18.400,00 € en 2011, quedando pendiente de facturación 9.200,00 €.
- Servicio de Recogida de Animales Abandonados: Se presta de forma indirecta mediante un Contrato con la Federación de Asociaciones de Esperanza Animal hasta julio de 2011 y a partir de septiembre de 2011 ha venido prestando el servicio la Asociación de Defensa Animal Palentina con un coste en 2011 de 17.881,02 €. El número de animales recogidos en la provincia en 2011 ascendió a 107.

- **PROMOCIÓN ECONÓMICA:**

- UNIDAD DE PROMOCIÓN Y DESARROLLO: Servicio prestado de forma directa con la colaboración económica de la Junta de Castilla y León. En 201 este Servicio ha intervenido en la puesta en marcha de 24 proyectos de desarrollo para la provincia de Palencia, y formado a 171 alumnos.
- ESCUELA DE EMPRENDEDORES: Este Servicio tiene por objeto la motivación empresarial y la generación de iniciativas empresariales y en él ha participado 112 personas.
- SERVICIO DE PROMOCIÓN DE ALIMENTOS DE PALENCIA: Servicio que se presta de forma directa desde el Departamento de Promoción Económica, cuyo objetivo es potenciar el conocimiento y la comercialización de los productos alimentarios palentinos. En 2011 se ha participado en 4 ferias, así como realizado 4 muestras alimentarias en municipios de la provincia.
- SERVICIO PROVINCIAL DE AGENTES DE DESARROLLO LOCAL:  
Servicio prestado con una subvención económica de la Junta de Castilla y León. Se han desarrollado los siguientes programas:
  - Palencia Provincia Activa.
  - Canal de Castilla.
  - **CULTURA:**

Se gestionan los siguientes servicios de forma directa desde la Diputación.

- Servicio de Biblioteca: Se trata de un servicio prestado de forma directa mediante la apertura al público de la Biblioteca.
- Villa Romana La Olmeda y Villa Romana de Quintanilla de la Cueva: Se gestiona desde el Servicio de Cultura su apertura al público y su promoción y difusión.
- Institución cultural Tello Téllez de Meneses.
- Servicio de publicaciones.
- Programación cultural en la Provincia: En el año 2011 se realizaron 192 actos en 45 localidades.
- Exposiciones: En 2011 fueron 9 las exposiciones organizadas con 27.637 visitantes.
- Festival de Música de Palencia: El número de asistentes a los actos programados ascendió a 11.900.

- Universidad de Verano Casado del Alisal y otros Cursos: Al total de cursos realizados asistieron 52 alumnos.
- Subvenciones culturales: Dirigidas a Ayuntamientos, grupos culturales, y Asociaciones con un total de 207 beneficiarios.
- Escuela de Danzas: El número de alumnos en 2011 ascendió a 56.
- Colaboración con otras instituciones: Firma de Convenios con diversas entidades de promoción cultural.

- **DEPORTES:**

A través de la Fundación Provincial para la Promoción Deportiva, Organismo Autónomo de carácter administrativo de la Diputación de Palencia se prestan los servicios siguientes:

- PROGRAMA DEPORTIVO ESCOLAR: En este Programa gestionado de forma directa participaron en 2011 44 centros escolares, participando en los juegos de competición un total de 1.871 alumnos.
- CONVIVENCIAS EN LA NIEVE: Este programa fomenta la práctica deportiva del esquí. El número de participantes en 2011 fue de 300.
- SEMANA BLANCA ESCOLAR: Pretende posibilitar la práctica del esquí a los alumnos de la provincia. En 2011 participaron 237 escolares.
- CAMPAMENTOS DEPORTIVOS: Su objetivo es ofrecer alternativas de ocio en la época estival. Los jóvenes que participaron en 2011 en este programa fueron 394.
- CAMPAÑAS DE NATACIÓN: Este programa tiene como objetivo posibilitar que todos los niños de la provincia aprendan a nadar. En el verano de 2011 participaron 753 niños.

- **TURISMO:**

A través del Patronato Provincial de Turismo, Organismo Autónomo de carácter administrativo de la Diputación de Palencia se prestan los servicios siguientes:

- CUEVA DE LOS FRANCESES: Su apertura al público se gestiona de forma indirecta a través de la empresa ÁRBOLES AZULES, S.L., ascendiendo la adjudicación en para el año 2011 a 67.260,00 €. El número de visitantes en 2011 ascendió a 23050, entre el 15 de febrero y el 18 de diciembre.

# **DIPUTACIÓN PROVINCIAL DE PALENCIA**

## **EJERCICIO 2011**

### **3- BASES DE PRESENTACIÓN DE LAS CUENTAS.**

Los Principios Contables utilizados para la elaboración de estas cuentas anuales son los recogidos en la Instrucción de Contabilidad Local, Orden EHA/4042/2004.



# DIPUTACIÓN PROVINCIAL DE PALENCIA

## EJERCICIO 2011

### 4. NORMAS DE VALORACIÓN.

Los criterios de valoración seguidos en la contabilidad de la Diputación de Palencia en el ejercicio 2011 son los que recoge la Instrucción de Contabilidad Local aprobada por Orden EHA/4042/2004.

- **Inmovilizado Inmaterial.**

El criterio de amortización seguido es el lineal, aplicando un porcentaje de amortización del 10%.

- **Inmovilizado Material.**

Los criterios de valoración de los nuevos activos de inmovilizado son exclusivamente los de coste de adquisición por los bienes adquiridos ya elaborados. Por las construcciones en curso, están valoradas al coste de las obligaciones reconocidas hasta el 31 de diciembre; a las obras finalizadas se han incorporado el coste de redacción de proyecto y dirección de obra. En ningún caso se ha incorporado a valores de inmovilizado costes financieros.

En el inmovilizado material también se ha seguido el método de amortización lineal, según lo dispuesto en la Base 43ª de las Bases de Ejecución del Presupuesto de 2011, aplicándose los porcentajes recogidos en el Anexo que establece las Tablas de

amortización del Real Decreto 1777/2004 de 30 de julio, por el que se aprueba el Reglamento del Impuesto sobre Sociedades. En concreto, los porcentajes aplicados son los siguientes:

<b>BIEN</b>	<b>MÉTODO</b>	<b>PORCENTAJE</b>
Mobiliario	Lineal	10%
Equipos Información	Lineal	25%
Maquinaria	Lineal	15%
Edificios y otras Construcciones	Lineal	2%
Elementos de Transporte	Lineal	16%
Ustillaje	Lineal	30%
Otro Inmovilizado Material	Lineal	10%
Otro Inmovilizado Inmaterial	Lineal	10%

No se ha practicado ninguna actualización de valor de los bienes de inmovilizado material.

En cuanto a las inversiones gestionadas para otros Entes Públicos, durante el ejercicio 2011 se han registrado en la cuenta 230.

- **Provisiones del Grupo 1.**

Respecto de las provisiones del Grupo 1, no ha sido necesario dotar provisiones de ningún tipo en este ejercicio.

- **Provisiones para insolvencias.**

La Base 44ª de las Bases de Ejecución del Presupuesto para 2011 señala la forma para cuantificar los derechos de difícil o imposible recaudación, basada en el criterio de antigüedad, en la forma siguiente:

*“De conformidad con lo establecido en la Regla 7ª y 60ª de la Instrucción del Modelo Normal de Contabilidad, en el año 2006, el criterio de cuantificación de los derechos de difícil o imposible recaudación, será el siguiente:*

- *Se entenderán que la totalidad de los derechos reconocidos en los capítulos 1, 2, 3 y 5, con una antigüedad superior a 4 años, son de difícil recaudación.*
- *Los derechos reconocidos en los capítulos 4, 6, 7, 8 y 9, con una antigüedad superior a cuatro años, en principio se entienden que son cobrables, si bien serán objeto de un estudio individualizado, incluyendo los mismos en el montante de los derechos de difícil recaudación cuando existan circunstancias que así lo aconsejen.*

*La antigüedad habrá de entenderse por ejercicios completos, independientemente del mes de contraído del derecho.”*

El procedimiento para dotar la provisión ha sido la Dotación Global, contabilizándose la provisión en la forma señalada en la Regla 60ª por importe de 319.047,00 euros, cantidad que figura como Saldos de dudoso cobro en el Remanente de Tesorería.

- **Periodificaciones:**

Se han registrado en contabilidad los gastos financieros diferidos correspondientes a los préstamos concertados, cuyos períodos de vencimiento no coinciden con el 31 de diciembre. Se realiza un cargo en la cuenta 662 (Intereses de deudas a largo plazo) con abono a la cuenta 526 (Intereses a corto plazo de deudas) por importe de 14.403,86 euros.

# DIPUTACIÓN PROVINCIAL DE PALENCIA

EJERCICIO 2011

## **5. INVERSIONES DESTINADAS AL USO GENERAL.**

Se Adjunta el Cuadro obtenido del sistema informático.

# DIPUTACIÓN PROVINCIAL DE PALENCIA

**EJERCICIO 2011**

## **6. INMOVILIZACIONES INMATERIALES.**

Se Adjunta el Cuadro obtenido del sistema informático.

# DIPUTACIÓN PROVINCIAL DE PALENCIA

## EJERCICIO 2011

### **7. INMOVILIZACIONES MATERIALES.**

Se adjunta Cuadro obtenido del Sistema Informático de Contabilidad.

# DIPUTACIÓN PROVINCIAL DE PALENCIA

## EJERCICIO 2011

### **8. INVERSIONES GESTIONADAS.**

Se adjunta el Cuadro obtenido del Sistema Informático de Contabilidad.

# DIPUTACIÓN PROVINCIAL DE PALENCIA

## EJERCICIO 2011

### **9. PATRIMONIO PÚBLICO DEL SUELO.**

No existen movimientos puesto que no hay Patrimonio Provincial del Suelo constituido.



# DIPUTACIÓN PROVINCIAL DE PALENCIA

**EJERCICIO 2011**

## **10. INVERSIONES FINANCIERAS.**

Se Adjunta Cuadro obtenido del Sistema Informático de Contabilidad.

# DIPUTACIÓN PROVINCIAL DE PALENCIA

## EJERCICIO 2011

### **11. EXISTENCIAS.**

No existen movimientos.

# DIPUTACIÓN PROVINCIAL DE PALENCIA

## EJERCICIO 2011

### **12. TESORERÍA.**

Se Adjunta Cuadro obtenido del Sistema Informático de Contabilidad.

# DIPUTACIÓN PROVINCIAL DE PALENCIA

## EJERCICIO 2011

### **13. FONDOS PROPIOS.**

Se Adjunta Cuadro obtenido del Sistema Informático de Contabilidad.

# DIPUTACIÓN PROVINCIAL DE PALENCIA

## EJERCICIO 2011

### **14. INFORMACIÓN SOBRE EL ENDEUDAMIENTO.**

Se Adjuntan Cuadros obtenidos del Sistema Informático de Contabilidad.

# **DIPUTACION PROVINCIAL DE PALENCIA**

## **EJERCICIO 2011**

### **15. INFORMACIÓN DE LAS OPERACIONES POR ADMINISTRACIÓN DE RECURSOS POR CUENTA DE OTROS ENTES PÚBLICOS**

- 1) GESTIÓN DE LOS RECURSOS ADMINISTRADOS
- 2) DEVOLUCIONES DE INGRESOS
- 3) OBLIGACIONES DERIVADAS DE LA GESTIÓN DE LOS RECURSOS ADMINISTRADOS POR CUENTA DE OTROS ENTES PÚBLICOS
- 4)-CUENTAS CORRIENTES CON OTROS ENTES PÚBLICOS

Estando pendiente en esta Entidad la puesta marcha del subsistema de Sical relativo a la contabilidad de los Recursos por cuenta de otros Entes Públicos, la información que se acompaña, obtenida de la aplicación informática de recaudación, contiene básicamente la exigida en los estados anteriormente enumerados, si bien estructurados de forma diferente.

Así se adjunta:

- I. La Cuenta de Gestión Recaudatoria del ejercicio 2011 por CONCEPTOS, POR EJERCICIOS Y POR ENTES.
- II. El desarrollo de las devoluciones por CONCEPTO. *Indicar que el saldo inicial de las devoluciones reconocidas pendiente de pago, las modificaciones del saldo inicial y el saldo de las pendientes de pago a 31 de diciembre, no se incluye, porque es cero en todos los casos.*
- III. El Resumen de la Recaudación por Ente, en el que se ponen de manifiesto datos relativos a las obligaciones derivadas de la gestión y a las cuentas corrientes de cada Ente que incluyen las transferencias efectuadas con motivo de la liquidación de la ejecutiva del mes de diciembre de 2011.

SERVICIO DE GESTIÓN TRIBUTARIA Y RECAUDACIÓN -  
DIPUTACIÓN PROVINCIAL DE PALENCIA

SERVICIO DE GESTIÓN TRIBUTARIA Y RECAUDACIÓN -  
DIPUTACIÓN PROVINCIAL DE PALENCIA

CUENTA DE GESTIÓN RECAUDATORIA  
EJERCICIO 2.011

**SERVICIO DE GESTIÓN TRIBUTARIA Y RECAUDACIÓN -  
DIPUTACIÓN PROVINCIAL DE PALENCIA**

## **CONTENIDO**

### **1 - CUENTA DE GESTIÓN DE RECIBOS:**

- a) Cuenta de gestión con año del contraído de los débitos: 2007 y anteriores.
- b) Cuenta de gestión con año del contraído de los débitos: 2008
  
- c) Cuenta de gestión con año del contraído de los débitos: 2009
  
- d) Cuenta de gestión con año del contraído de los débitos: 2010
- e) Cuenta de gestión con año del contraído de los débitos: 2011
- f) Resumen por el año de contraído de los débitos.
- g) Resumen por conceptos.

### **2 - CUENTA DE GESTIÓN DE LIQUIDACIONES:**

- a) Cuenta de gestión de liquidaciones con año del contraído de los débitos: 2007 y anteriores.
  
- b) Cuenta de gestión de liquidaciones con año del contraído de los débitos: 2008
- c) Cuenta de gestión de liquidaciones con año del contraído de los débitos: 2009
- d) Cuenta de gestión de liquidaciones con año del contraído de los débitos: 2010
- e) Cuenta de gestión de liquidaciones con año del contraído de los débitos: 2011
- f) Resumen por el año de contraído de los débitos.
- g) Resumen por conceptos.

### **3 - RESUMEN GENERAL DE LA CUENTA DE GESTIÓN RECAUDATORIA**

### **4 - DESGLOSE DE LA CUENTA DE GESTIÓN POR MUNICIPIO:**

- a) Cuenta de Gestión de Recibos
  
- b) Cuenta de Gestión de Liquidaciones de ingreso directo



**SERVICIO DE GESTIÓN TRIBUTARIA Y RECAUDACIÓN -  
DIPUTACIÓN PROVINCIAL DE PALENCIA**

**1 - CUENTA DE GESTIÓN DE RECIBOS:**

- a) Cuenta de gestión con año del contraído de los débitos: 2007 y anteriores.
- b) Cuenta de gestión con año del contraído de los débitos: 2008
- c) Cuenta de gestión con año del contraído de los débitos: 2009
- d) Cuenta de gestión con año del contraído de los débitos: 2010
- e) Cuenta de gestión con año del contraído de los débitos: 2011
- f) Resumen por el año de contraído de los débitos.
- g) Resumen por conceptos.



**SERVICIO DE GESTIÓN TRIBUTARIA Y RECAUDACIÓN -  
DIPUTACIÓN PROVINCIAL DE PALENCIA**

**CUENTA DE GESTIÓN CON AÑO DEL CONTRAIDO DE LOS DÉBITOS: 2007 y anteriores**

RECIBOS PENDIENTES DE COBRO A 1/1/2011	CARGOS		TOTAL A GESTIONAR (DEBE) 4=1 a 3	VOLUNTARIA		EJECUTIVA		REPUESTOS		Dcto por domiciliació 11	TOTAL 12=5 a 10	VOLUNTARIA		BAJAS			TOTAL 18=(13 a 17)	TOTAL GESTIÓN (HABER) 19=12+18	RECIBOS PENDIENTES DE COBRO A 31/12/2011 20=5-19	
	VOLUNTARIA 2	EJECUTIVA 3		Cobros por el Ayto. 5	Resto de cobros 6	Cobros por el Ayto. 7	Resto de cobros 8	Cobros por el Ayto. 9	Resto de cobros 10			Comunicada 13	Otros motivos 14	Comunicada 15	Otros motivos 16	Insolvencias 17				
<b>TT - TASAS Y PRECIOS PUBLICOS</b>																				
60	0	0	60	0	0	0	8	0	0	0	8	0	0	0	0	0	0	0	8	52
1.748,91	0,00	0,00	1.748,91	0,00	0,00	0,00	134,49	0,00	0,00	0,00	134,49	0,00	0,00	0,00	0,00	0,00	0,00	0,00	134,49	1.614,42
4.302	0	0	4.302	0	0	0	458	0	3	0	461	0	0	87	48	0	135	596	3.707	
134.982,57	0,00	0,00	134.982,57	0,00	0,00	0,00	11.190,47	0,00	305,50	0,00	11.495,97	0,00	0,00	3.109,50	1.219,60	0,00	4.329,10	15.825,07	119.157,50	
TOTAL COBROS EJECUTIVA DE PRINCIPAL (7+8)										11.190,47										
RECARGO APREMIO 5%										8,64										
RECARGO APREMIO 10%										0,67										
RECARGO APREMIO 20%										2.022,52										
INTERESES DE DEMORA										2.744,25										
TOTAL COBROS EJECUTIVA										15.966,55										

**SERVICIO DE GESTIÓN TRIBUTARIA Y RECAUDACIÓN -  
DIPUTACIÓN PROVINCIAL DE PALENCIA**

**CUENTA DE GESTIÓN CON AÑO DEL CONTRAIDO DE LOS DÉBITOS: 2008**

RECIBOS PENDIENTES DE COBRO A 1/1/2011	CARGOS		TOTAL A GESTIONAR (DEBE) 4=1 a 3	VOLUNTARIA		EJECUTIVA		REPUESTOS		Dcto por domiciliació 11	TOTAL 12=5 a 10	VOLUNTARIA		BAJAS		TOTAL 18=(13 a 17)	TOTAL GESTIÓN (HABER) 19=12+18	RECIBOS PENDIENTES DE COBRO A 31/12/2011 20=5-19	
	VOLUNTARIA 2	EJECUTIVA 3		Cobros por el Ayto. 5	Resto de cobros 6	Cobros por el Ayto. 7	Resto de cobros 8	Cobros por el Ayto. 9	Resto de cobros 10			Comunicada 13	Otros motivos 14	Comunicada 15	Otros motivos 16				Insolvencias 17
<b>AL - ALCANTARILLADO</b>																			
81	0	0	81	0	0	0	11	0	0	0	11	0	0	2	2	0	4	15	66
435,58	0,00	0,00	435,58	0,00	0,00	0,00	72,27	0,00	0,00	0,00	72,27	0,00	0,00	7,20	16,23	0,00	23,43	95,70	339,88
<b>AP - AGUA POTABLE</b>																			
111	0	0	111	0	0	0	13	0	0	0	13	0	0	2	3	0	5	18	93
1.856,09	0,00	0,00	1.856,09	0,00	0,00	0,00	429,70	0,00	0,00	0,00	429,70	0,00	0,00	9,64	23,19	0,00	32,83	462,53	1.393,56
<b>BA - BASURA</b>																			
107	0	0	107	0	0	0	18	0	0	0	18	0	0	1	1	0	2	20	87
2.779,83	0,00	0,00	2.779,83	0,00	0,00	0,00	639,47	0,00	0,00	0,00	639,47	0,00	0,00	35,48	30,05	0,00	65,53	705,00	2.074,83
<b>CN - CANALONES</b>																			
19	0	0	19	0	0	0	1	0	0	0	1	0	0	0	0	0	0	1	18
74,29	0,00	0,00	74,29	0,00	0,00	0,00	7,35	0,00	0,00	0,00	7,35	0,00	0,00	0,00	0,00	0,00	0,00	7,35	66,94
<b>EV - ENTRADA DE VEHÍCULOS</b>																			
36	0	0	36	0	0	0	3	0	0	0	3	0	0	0	2	0	2	5	31
246,67	0,00	0,00	246,67	0,00	0,00	0,00	14,64	0,00	0,00	0,00	14,64	0,00	0,00	0,00	13,83	0,00	13,83	28,47	218,20
<b>IA - ACTIVIDADES ECONOMICAS</b>																			
10	0	0	10	0	0	0	1	0	0	0	1	0	0	0	0	0	0	1	9
2.726,38	0,00	0,00	2.726,38	0,00	0,00	0,00	459,82	0,00	0,00	0,00	459,82	0,00	0,00	0,00	0,00	0,00	0,00	459,82	2.266,56
<b>IR - BIENES INMUEBLES RUSTICA</b>																			
502	0	0	502	0	0	0	56	0	0	0	56	0	0	36	5	0	41	97	405
13.156,79	0,00	0,00	13.156,79	0,00	0,00	0,00	829,63	0,00	0,00	0,00	829,63	0,00	0,00	988,12	27,30	0,00	1.015,42	1.845,05	11.311,74
<b>IU - BIENES INMUEBLES URBANA</b>																			
596	0	0	596	0	0	0	121	0	1	0	122	0	0	22	2	0	24	146	450
44.041,63	0,00	0,00	44.041,63	0,00	0,00	0,00	8.220,66	0,00	146,34	0,00	8.367,00	0,00	0,00	1.817,81	16,09	0,00	1.833,90	10.200,90	33.840,73
<b>IV - IMPUESTO VEHICULOS</b>																			
313	0	0	313	0	0	0	54	0	0	0	54	0	0	2	9	0	11	65	248
19.345,44	0,00	0,00	19.345,44	0,00	0,00	0,00	3.283,70	0,00	0,00	0,00	3.283,70	0,00	0,00	156,82	585,48	0,00	742,30	4.026,00	15.319,44
<b>RD - RODAJE</b>																			
1	0	0	1	0	0	0	0	0	0	0	0	0	0	0	0	0	0	0	1
2,40	0,00	0,00	2,40	0,00	0,00	0,00	0,00	0,00	0,00	0,00	0,00	0,00	0,00	0,00	0,00	0,00	0,00	0,00	2,40
<b>TB - TRATAMIENTO TRANSPORTE BASURA</b>																			
6	0	0	6	0	0	0	1	0	0	0	1	0	0	1	0	0	1	2	4
119,79	0,00	0,00	119,79	0,00	0,00	0,00	53,49	0,00	0,00	0,00	53,49	0,00	0,00	13,26	0,00	0,00	13,26	66,75	53,04

**SERVICIO DE GESTIÓN TRIBUTARIA Y RECAUDACIÓN -  
DIPUTACIÓN PROVINCIAL DE PALENCIA**

**CUENTA DE GESTIÓN CON AÑO DEL CONTRAIDO DE LOS DÉBITOS: 2008**

RECIBOS PENDIENTES DE COBRO A 1/1/2011	CARGOS		TOTAL A GESTIONAR (DEBE) 4=1 a 3	VOLUNTARIA		EJECUTIVA		REPUESTOS		Dcto por domiciliació 11	TOTAL 12=5 a 10	VOLUNTARIA		BAJAS EJECUTIVA		TOTAL 18=(13 a 17)	TOTAL GESTIÓN (HABER) 19=12+18	RECIBOS PENDIENTES DE COBRO A 31/12/2011 20=5-19		
	VOLUNTARIA 2	EJECUTIVA 3		Cobros por el Ayto. 5	Resto de cobros 6	Cobros por el Ayto. 7	Resto de cobros 8	Cobros por el Ayto. 9	Resto de cobros 10			Comunicada 13	Otros motivos 14	Comunicada 15	Otros motivos 16				Insolvencias 17	
<b>TG - TRANSITO DE GANADO</b>																				
4	0	0	4	0	0	0	0	0	0	0	0	0	0	0	0	0	0	0	4	
109,20	0,00	0,00	109,20	0,00	0,00	0,00	0,00	0,00	0,00	0,00	0,00	0,00	0,00	0,00	0,00	0,00	0,00	0,00	109,20	
<b>TP - TRANSPORTE DE BASURAS</b>																				
2	0	0	2	0	0	0	0	0	0	0	0	0	0	0	0	0	0	0	2	
8,02	0,00	0,00	8,02	0,00	0,00	0,00	0,00	0,00	0,00	0,00	0,00	0,00	0,00	0,00	0,00	0,00	0,00	0,00	8,02	
<b>TR - TRATAMIENTO DE BASURAS</b>																				
2	0	0	2	0	0	0	0	0	0	0	0	0	0	0	0	0	0	0	2	
14,10	0,00	0,00	14,10	0,00	0,00	0,00	0,00	0,00	0,00	0,00	0,00	0,00	0,00	0,00	0,00	0,00	0,00	0,00	14,10	
<b>TT - TASAS Y PRECIOS PUBLICOS</b>																				
20	0	0	20	0	0	0	3	0	0	0	3	0	0	0	0	0	0	0	3	
383,33	0,00	0,00	383,33	0,00	0,00	0,00	45,65	0,00	0,00	0,00	45,65	0,00	0,00	0,00	0,00	0,00	0,00	0,00	45,65	
1,810	0	0	1,810	0	0	0	282	0	1	0	283	0	0	66	24	0	90	373	1.437	
85.299,54	0,00	0,00	85.299,54	0,00	0,00	0,00	14.056,38	0,00	146,34	0,00	14.202,72	0,00	0,00	3.028,33	712,17	0,00	3.740,50	17.943,22	67.356,32	
TOTAL COBROS EJECUTIVA DE PRINCIPAL (7+8)										14.056,38										
RECARGO APREMIO 5%										26,23										
RECARGO APREMIO 10%										4,04										
RECARGO APREMIO 20%										2.695,73										
INTERESES DE DEMORA										1.694,25										
TOTAL COBROS EJECUTIVA										18.476,63										

**SERVICIO DE GESTIÓN TRIBUTARIA Y RECAUDACIÓN -  
DIPUTACIÓN PROVINCIAL DE PALENCIA**

**CUENTA DE GESTIÓN CON AÑO DEL CONTRAIDO DE LOS DÉBITOS: 2009**

RECIBOS PENDIENTES DE COBRO A 1/1/2011	CARGOS		TOTAL A GESTIONAR (DEBE) 4=1 a 3	VOLUNTARIA		EJECUTIVA		REPUESTOS		Dcto por domiciliació 11	TOTAL 12=5 a 10	VOLUNTARIA		BAJAS		TOTAL 18=(13 a 17)	TOTAL GESTIÓN (HABER) 19=12+18	RECIBOS PENDIENTES DE COBRO A 31/12/2011 20=5-19	
	VOLUNTARIA 2	EJECUTIVA 3		Cobros por el Ayto. 5	Resto de cobros 6	Cobros por el Ayto. 7	Resto de cobros 8	Cobros por el Ayto. 9	Resto de cobros 10			Comunicada 13	Otros motivos 14	Comunicada 15	Otros motivos 16				Insolvencias 17
<b>AL - ALCANTARILLADO</b>																			
141	0	0	141	0	0	0	30	0	0	0	30	0	0	1	4	0	5	35	106
779,37	0,00	0,00	779,37	0,00	0,00	0,00	202,34	0,00	0,00	0,00	202,34	0,00	0,00	12,02	30,65	0,00	42,67	245,01	534,36
<b>AP - AGUA POTABLE</b>																			
191	0	0	191	0	0	0	58	0	0	0	58	0	0	3	4	0	7	65	126
11.732,03	0,00	0,00	11.732,03	0,00	0,00	0,00	775,56	0,00	0,00	0,00	775,56	0,00	0,00	59,06	60,90	0,00	119,96	895,52	10.836,51
<b>BA - BASURA</b>																			
210	0	0	210	0	0	0	53	0	0	0	53	0	0	2	6	0	8	61	149
6.337,22	0,00	0,00	6.337,22	0,00	0,00	0,00	1.473,72	0,00	0,00	0,00	1.473,72	0,00	0,00	80,52	188,05	0,00	268,57	1.742,29	4.594,93
<b>BI - BIENES INMUEBLES CARACT. ESP.</b>																			
3	0	0	3	0	0	0	0	0	0	0	0	0	0	0	0	0	0	0	3
385,15	0,00	0,00	385,15	0,00	0,00	0,00	0,00	0,00	0,00	0,00	0,00	0,00	0,00	0,00	0,00	0,00	0,00	0,00	385,15
<b>CN - CANALONES</b>																			
32	0	0	32	0	0	0	7	0	0	0	7	0	0	0	1	0	1	8	24
153,59	0,00	0,00	153,59	0,00	0,00	0,00	27,40	0,00	0,00	0,00	27,40	0,00	0,00	0,00	2,40	0,00	2,40	29,80	123,79
<b>EV - ENTRADA DE VEHÍCULOS</b>																			
47	0	0	47	0	0	0	7	0	0	0	7	0	0	0	4	0	4	11	36
317,71	0,00	0,00	317,71	0,00	0,00	0,00	44,20	0,00	0,00	0,00	44,20	0,00	0,00	0,00	31,86	0,00	31,86	76,06	241,65
<b>FI - FINCAS ARRENDADAS</b>																			
2	0	0	2	0	0	0	2	0	0	0	2	0	0	0	0	0	0	2	0
103,37	0,00	0,00	103,37	0,00	0,00	0,00	103,37	0,00	0,00	0,00	103,37	0,00	0,00	0,00	0,00	0,00	0,00	103,37	0,00
<b>IA - ACTIVIDADES ECONOMICAS</b>																			
17	0	0	17	0	0	0	0	0	0	0	0	0	0	0	0	0	0	0	17
9.920,81	0,00	0,00	9.920,81	0,00	0,00	0,00	0,00	0,00	0,00	0,00	0,00	0,00	0,00	0,00	0,00	0,00	0,00	0,00	9.920,81
<b>IR - BIENES INMUEBLES RUSTICA</b>																			
659	0	0	659	0	0	0	104	0	0	0	104	0	0	50	12	0	62	166	494
17.874,20	0,00	0,00	17.874,20	0,00	0,00	0,00	1.942,00	0,00	0,00	0,00	1.942,00	0,00	0,00	1.177,84	394,47	0,00	1.572,31	3.514,31	14.359,89
<b>IU - BIENES INMUEBLES URBANA</b>																			
1.051	0	0	1.051	0	0	0	279	0	4	0	283	0	0	39	17	0	56	339	714
106.465,09	0,00	0,00	106.465,09	0,00	0,00	0,00	25.548,54	0,00	6.701,14	0,00	32.249,68	0,00	0,00	2.056,60	101,84	0,00	2.158,44	34.408,12	72.056,97
<b>IV - IMPUESTO VEHICULOS</b>																			
467	0	0	467	0	0	0	101	0	2	0	103	0	0	4	20	0	24	127	340
27.881,53	0,00	0,00	27.881,53	0,00	0,00	0,00	6.121,88	0,00	106,02	0,00	6.227,90	0,00	0,00	323,42	1.250,42	0,00	1.573,84	7.801,74	20.079,79

**SERVICIO DE GESTIÓN TRIBUTARIA Y RECAUDACIÓN -  
DIPUTACIÓN PROVINCIAL DE PALENCIA**

**CUENTA DE GESTIÓN CON AÑO DEL CONTRAIDO DE LOS DÉBITOS: 2009**

RECIBOS PENDIENTES DE COBRO A 1/1/2011	CARGOS		TOTAL A GESTIONAR (DEBE) 4=1 a 3	VOLUNTARIA		EJECUTIVA		REPUESTOS		Dcto por domiciliació 11	TOTAL 12=5 a 10	VOLUNTARIA		BAJAS		TOTAL 18=(13 a 17)	TOTAL GESTIÓN (HABER) 19=12+18	RECIBOS PENDIENTES DE COBRO A 31/12/2011 20=5-19	
	VOLUNTARIA 2	EJECUTIVA 3		Cobros por el Ayto. 5	Resto de cobros 6	Cobros por el Ayto. 7	Resto de cobros 8	Cobros por el Ayto. 9	Resto de cobros 10			Comunicada 13	Otros motivos 14	Comunicada 15	Otros motivos 16				Insolvencias 17
<b>LU - TASA LICENCIAS URBANÍSTICAS</b>																			
1	0	0	1	0	0	0	0	0	0	0	0	0	0	0	0	0	0	0	1
18,03	0,00	0,00	18,03	0,00	0,00	0,00	0,00	0,00	0,00	0,00	0,00	0,00	0,00	0,00	0,00	0,00	0,00	0,00	18,03
<b>OC - OCUPACIÓN DE VIA PUBLICA</b>																			
14	0	0	14	0	0	0	7	0	0	0	7	0	0	0	1	0	1	8	6
313,44	0,00	0,00	313,44	0,00	0,00	0,00	170,80	0,00	0,00	0,00	170,80	0,00	0,00	0,00	17,60	0,00	17,60	188,40	125,04
<b>OR - OTROS APROVECHAMIENTOS</b>																			
4	0	0	4	0	0	0	1	0	0	0	1	0	0	0	0	0	0	1	3
1.666,36	0,00	0,00	1.666,36	0,00	0,00	0,00	482,45	0,00	0,00	0,00	482,45	0,00	0,00	0,00	0,00	0,00	0,00	482,45	1.183,91
<b>PA - PASTOS</b>																			
3	0	0	3	0	0	0	1	0	0	0	1	0	0	0	0	0	0	1	2
830,76	0,00	0,00	830,76	0,00	0,00	0,00	231,84	0,00	0,00	0,00	231,84	0,00	0,00	0,00	0,00	0,00	0,00	231,84	598,92
<b>PC - PARCELAS VECINALES</b>																			
1	0	0	1	0	0	0	1	0	0	0	1	0	0	0	0	0	0	1	0
1.620,00	0,00	0,00	1.620,00	0,00	0,00	0,00	1.620,00	0,00	0,00	0,00	1.620,00	0,00	0,00	0,00	0,00	0,00	0,00	1.620,00	0,00
<b>RT - ROTUROS</b>																			
3	0	0	3	0	0	0	2	0	0	0	2	0	0	0	0	0	0	2	1
606,35	0,00	0,00	606,35	0,00	0,00	0,00	407,48	0,00	0,00	0,00	407,48	0,00	0,00	0,00	0,00	0,00	0,00	407,48	198,87
<b>TB - TRATAMIENTO TRANSPORTE BASURA</b>																			
10	0	0	10	0	0	0	3	0	0	0	3	0	0	1	0	0	1	4	6
400,40	0,00	0,00	400,40	0,00	0,00	0,00	79,53	0,00	0,00	0,00	79,53	0,00	0,00	26,51	0,00	0,00	26,51	106,04	294,36
<b>TG - TRANSITO DE GANADO</b>																			
8	0	0	8	0	0	0	3	0	0	0	3	0	0	0	0	0	0	3	5
570,90	0,00	0,00	570,90	0,00	0,00	0,00	222,00	0,00	0,00	0,00	222,00	0,00	0,00	0,00	0,00	0,00	0,00	222,00	348,90
<b>TP - TRANSPORTE DE BASURAS</b>																			
6	0	0	6	0	0	0	4	0	0	0	4	0	0	0	0	0	0	4	2
47,87	0,00	0,00	47,87	0,00	0,00	0,00	39,85	0,00	0,00	0,00	39,85	0,00	0,00	0,00	0,00	0,00	0,00	39,85	8,02
<b>TR - TRATAMIENTO DE BASURAS</b>																			
6	0	0	6	0	0	0	4	0	0	0	4	0	0	0	0	0	0	4	2
84,09	0,00	0,00	84,09	0,00	0,00	0,00	69,99	0,00	0,00	0,00	69,99	0,00	0,00	0,00	0,00	0,00	0,00	69,99	14,10
<b>TT - TASAS Y PRECIOS PUBLICOS</b>																			
29	0	0	29	0	0	0	5	0	0	0	5	0	0	0	2	0	2	7	22
596,01	0,00	0,00	596,01	0,00	0,00	0,00	152,71	0,00	0,00	0,00	152,71	0,00	0,00	0,00	9,25	0,00	9,25	161,96	434,05

**SERVICIO DE GESTIÓN TRIBUTARIA Y RECAUDACIÓN -  
DIPUTACIÓN PROVINCIAL DE PALENCIA**

**CUENTA DE GESTIÓN CON AÑO DEL CONTRAIDO DE LOS DÉBITOS: 2009**

RECIBOS PENDIENTES DE COBRO A 1/1/2011 1	CARGOS		TOTAL A GESTIONAR (DEBE) 4=1 a 3	VOLUNTARIA		EJECUTIVA		REPUESTOS		Dcto por domiciliació 11	TOTAL 12=5 a 10	VOLUNTARIA		BAJAS EJECUTIVA			TOTAL 18=(13 a 17)	TOTAL GESTIÓN (HABER) 19=12+18	RECIBOS PENDIENTES DE COBRO A 31/12/2011 20=5-19	
	VOLUNTARIA 2	EJECUTIVA 3		Cobros por el Ayto. 5	Resto de cobros 6	Cobros por el Ayto. 7	Resto de cobros 8	Cobros por el Ayto. 9	Resto de cobros 10			Comunicada 13	Otros motivos 14	Comunicada 15	Otros motivos 16	Insolvencias 17				
2.905	0	0	2.905	0	0	0	672	0	6	0	678	0	0	100	71	0	171	849	2.059	
188.704,28	0,00	0,00	188.704,28	0,00	0,00	0,00	39.715,66	0,00	6.807,16	0,00	46.522,82	0,00	0,00	3.735,97	2.087,44	0,00	5.823,41	52.346,23	136.358,05	
				TOTAL COBROS EJECUTIVA DE PRINCIPAL (7+8)				39.715,66												
				RECARGO APREMIO 5%				16,33												
				RECARGO APREMIO 10%				19,60												
				RECARGO APREMIO 20%				7.701,20												
				INTERESES DE DEMORA				2.843,66												
				TOTAL COBROS EJECUTIVA				50.296,45												



**SERVICIO DE GESTIÓN TRIBUTARIA Y RECAUDACIÓN -  
DIPUTACIÓN PROVINCIAL DE PALENCIA**

**CUENTA DE GESTIÓN CON AÑO DEL CONTRAIDO DE LOS DÉBITOS: 2010**

RECIBOS PENDIENTES DE COBRO A 1/1/2011	CARGOS		TOTAL A GESTIONAR (DEBE) 4=1 a 3	VOLUNTARIA		EJECUTIVA		REPUESTOS		Dcto por domiciliació 11	TOTAL 12=5 a 10	VOLUNTARIA		BAJAS		TOTAL 18=(13 a 17)	TOTAL GESTIÓN (HABER) 19=12+18	RECIBOS PENDIENTES DE COBRO A 31/12/2011 20=5-19	
	VOLUNTARIA 2	EJECUTIVA 3		Cobros por el Ayto. 5	Resto de cobros 6	Cobros por el Ayto. 7	Resto de cobros 8	Cobros por el Ayto. 9	Resto de cobros 10			Comunicada 13	Otros motivos 14	Comunicada 15	Otros motivos 16				Insolvencias 17
<b>AL - ALCANTARILLADO</b>																			
534	0	0	534	0	0	0	209	0	80	0	289	0	0	9	16	0	25	314	220
3.551,60	0,00	0,00	3.551,60	0,00	0,00	0,00	1.332,83	0,00	764,05	0,00	2.096,88	0,00	0,00	89,34	150,24	0,00	239,58	2.336,46	1.215,14
<b>AP - AGUA POTABLE</b>																			
779	0	0	779	0	0	2	293	0	111	0	406	0	0	32	17	0	49	455	324
26.426,50	0,00	0,00	26.426,50	0,00	0,00	543,24	8.820,82	0,00	1.728,38	0,00	11.092,44	0,00	0,00	4.597,10	370,90	0,00	4.968,00	16.060,44	10.366,06
<b>BA - BASURA</b>																			
893	0	0	893	0	0	3	375	0	121	0	499	0	0	14	26	0	40	539	356
29.384,28	0,00	0,00	29.384,28	0,00	0,00	130,12	13.020,75	0,00	3.059,49	0,00	16.210,36	0,00	0,00	651,91	740,70	0,00	1.392,61	17.602,97	11.781,31
<b>BI - BIENES INMUEBLES CARACT. ESP.</b>																			
6	0	0	6	0	0	1	1	0	0	0	2	0	0	0	0	0	0	2	4
127.935,38	0,00	0,00	127.935,38	0,00	0,00	3.675,00	57.506,95	0,00	0,00	0,00	61.181,95	0,00	0,00	0,00	0,00	0,00	0,00	61.181,95	66.753,43
<b>BS - CASORIS</b>																			
1	0	0	1	0	0	0	0	0	0	0	0	0	0	0	0	0	0	0	1
6,01	0,00	0,00	6,01	0,00	0,00	0,00	0,00	0,00	0,00	0,00	0,00	0,00	0,00	0,00	0,00	0,00	0,00	0,00	6,01
<b>CN - CANALONES</b>																			
363	0	0	363	0	0	0	59	0	242	0	301	0	0	2	8	0	10	311	52
1.822,67	0,00	0,00	1.822,67	0,00	0,00	0,00	500,24	0,00	850,89	0,00	1.351,13	0,00	0,00	19,71	84,40	0,00	104,11	1.455,24	367,43
<b>CT - CONTRIBUCIÓN TERRITORIAL URBAN</b>																			
199	0	0	199	0	0	0	2	0	180	0	182	0	0	2	0	0	2	184	15
5.730,77	0,00	0,00	5.730,77	0,00	0,00	0,00	53,02	0,00	5.037,83	0,00	5.090,85	0,00	0,00	53,02	0,00	0,00	53,02	5.143,87	586,90
<b>DA - DEPURACION AGUAS</b>																			
13	0	0	13	0	0	0	2	0	7	0	9	0	0	0	0	0	0	9	4
501,18	0,00	0,00	501,18	0,00	0,00	0,00	74,80	0,00	269,29	0,00	344,09	0,00	0,00	0,00	0,00	0,00	0,00	344,09	157,09
<b>EA - ESCAPARATES Y ANUNCIOS</b>																			
1	0	0	1	0	0	0	0	0	0	0	0	0	0	0	0	0	0	0	1
3,12	0,00	0,00	3,12	0,00	0,00	0,00	0,00	0,00	0,00	0,00	0,00	0,00	0,00	0,00	0,00	0,00	0,00	0,00	3,12
<b>ER - IVA REPERCUTIDO</b>																			
1	0	0	1	0	0	0	0	0	0	0	0	0	0	0	0	0	0	0	1
12,02	0,00	0,00	12,02	0,00	0,00	0,00	0,00	0,00	0,00	0,00	0,00	0,00	0,00	0,00	0,00	0,00	0,00	0,00	12,02
<b>EV - ENTRADA DE VEHÍCULOS</b>																			
330	0	0	330	0	0	0	84	0	145	0	229	0	0	8	15	0	23	252	78
1.896,05	0,00	0,00	1.896,05	0,00	0,00	0,00	579,88	0,00	561,40	0,00	1.141,28	0,00	0,00	78,53	95,15	0,00	173,68	1.314,96	581,09

**SERVICIO DE GESTIÓN TRIBUTARIA Y RECAUDACIÓN -  
DIPUTACIÓN PROVINCIAL DE PALENCIA**

**CUENTA DE GESTIÓN CON AÑO DEL CONTRAIDO DE LOS DÉBITOS: 2010**

RECIBOS PENDIENTES DE COBRO A 1/1/2011	CARGOS		TOTAL A GESTIONAR (DEBE) 4=1 a 3	VOLUNTARIA		EJECUTIVA		REPUESTOS		Dcto por domiciliació 11	TOTAL 12=5 a 10	VOLUNTARIA		BAJAS		TOTAL 18=(13 a 17)	TOTAL GESTIÓN (HABER) 19=12+18	RECIBOS PENDIENTES DE COBRO A 31/12/2011 20=5-19	
	VOLUNTARIA 2	EJECUTIVA 3		Cobros por el Ayto. 5	Resto de cobros 6	Cobros por el Ayto. 7	Resto de cobros 8	Cobros por el Ayto. 9	Resto de cobros 10			Comunicada 13	Otros motivos 14	Comunicada 15	Otros motivos 16				Insolvencias 17
<b>IA - ACTIVIDADES ECONOMICAS</b>																			
37	0	0	37	0	0	0	0	0	4	0	11	0	0	0	5	0	5	16	21
60.396,81	0,00	0,00	60.396,81	0,00	0,00	0,00	0,00	3.252,13	4.030,73	0,00	7.282,86	0,00	0,00	0,00	2.491,65	0,00	2.491,65	9.774,51	50.622,30
<b>IR - BIENES INMUEBLES RUSTICA</b>																			
1.436	0	0	1.436	0	0	0	0	665	5	0	670	0	0	67	68	0	135	805	632
43.761,00	0,00	0,00	43.761,00	0,00	0,00	0,00	0,00	20.048,44	2.190,39	0,00	22.238,83	0,00	0,00	2.020,50	1.410,91	0,00	3.431,41	25.670,24	18.090,76
<b>IU - BIENES INMUEBLES URBANA</b>																			
2.822	0	0	2.822	0	0	0	0	1.436	6	0	1.442	0	0	62	109	0	171	1.613	1.209
298.105,33	0,00	0,00	298.105,33	0,00	0,00	0,00	0,00	125.108,26	735,55	0,00	125.843,81	0,00	0,00	4.582,75	5.690,61	0,00	10.273,36	136.117,17	161.988,16
<b>IV - IMPUESTO VEHICULOS</b>																			
881	0	0	881	0	0	0	0	272	2	0	274	0	0	7	51	0	58	332	549
51.861,48	0,00	0,00	51.861,48	0,00	0,00	0,00	0,00	15.591,58	106,02	0,00	15.697,60	0,00	0,00	573,32	3.011,03	0,00	3.584,35	19.281,95	32.579,53
<b>OC - OCUPACIÓN DE VIA PUBLICA</b>																			
1	0	0	1	0	0	0	0	0	0	0	0	0	0	0	0	0	0	0	1
5,40	0,00	0,00	5,40	0,00	0,00	0,00	0,00	0,00	0,00	0,00	0,00	0,00	0,00	0,00	0,00	0,00	0,00	0,00	5,40
<b>PA - PASTOS</b>																			
1	0	0	1	0	0	0	0	1	0	0	1	0	0	0	0	0	0	1	0
825,00	0,00	0,00	825,00	0,00	0,00	0,00	0,00	825,00	0,00	0,00	825,00	0,00	0,00	0,00	0,00	0,00	0,00	825,00	0,00
<b>PC - PARCELAS VECINALES</b>																			
11	0	0	11	0	0	0	0	4	0	0	4	0	0	0	0	0	0	4	7
17.513,00	0,00	0,00	17.513,00	0,00	0,00	0,00	0,00	4.892,00	0,00	0,00	4.892,00	0,00	0,00	0,00	0,00	0,00	0,00	4.892,00	12.621,00
<b>PD - PORTADAS Y ESCAPARATES</b>																			
4	0	0	4	0	0	0	0	0	4	0	4	0	0	0	0	0	0	4	0
7,70	0,00	0,00	7,70	0,00	0,00	0,00	0,00	0,00	7,70	0,00	7,70	0,00	0,00	0,00	0,00	0,00	0,00	7,70	0,00
<b>PE - PERROS</b>																			
2	0	0	2	0	0	0	0	1	1	0	2	0	0	0	0	0	0	2	0
13,62	0,00	0,00	13,62	0,00	0,00	0,00	0,00	6,81	6,81	0,00	13,62	0,00	0,00	0,00	0,00	0,00	0,00	13,62	0,00
<b>RD - RODAJE</b>																			
2	0	0	2	0	0	0	0	1	0	0	1	0	0	0	0	0	0	1	1
4,80	0,00	0,00	4,80	0,00	0,00	0,00	0,00	2,40	0,00	0,00	2,40	0,00	0,00	0,00	0,00	0,00	0,00	2,40	2,40
<b>RO - RODAJE DE BICICLETAS</b>																			
5	0	0	5	0	0	0	0	1	0	0	1	0	0	0	0	0	0	1	4
1.013,88	0,00	0,00	1.013,88	0,00	0,00	0,00	0,00	203,22	0,00	0,00	203,22	0,00	0,00	0,00	0,00	0,00	0,00	203,22	810,66

**SERVICIO DE GESTIÓN TRIBUTARIA Y RECAUDACIÓN -  
DIPUTACIÓN PROVINCIAL DE PALENCIA**

**CUENTA DE GESTIÓN CON AÑO DEL CONTRAIDO DE LOS DÉBITOS: 2010**

RECIBOS PENDIENTES DE COBRO A 1/1/2011	CARGOS		TOTAL A GESTIONAR (DEBE) 4=1 a 3	VOLUNTARIA		EJECUTIVA		REPUESTOS		Dcto por domiciliació 11	TOTAL 12=5 a 10	VOLUNTARIA		BAJAS EJECUTIVA		TOTAL 18=(13 a 17)	TOTAL GESTIÓN (HABER) 19=12+18	RECIBOS PENDIENTES DE COBRO A 31/12/2011 20=5-19	
	VOLUNTARIA 2	EJECUTIVA 3		Cobros por el Ayto. 5	Resto de cobros 6	Cobros por el Ayto. 7	Resto de cobros 8	Cobros por el Ayto. 9	Resto de cobros 10			Comunicada 13	Otros motivos 14	Comunicada 15	Otros motivos 16				Insolvencias 17
<b>RR - RASTROJERAS</b>																			
45	0	0	45	0	0	0	11	0	31	0	42	0	0	0	0	0	0	42	3
865,33	0,00	0,00	865,33	0,00	0,00	0,00	147,88	0,00	679,88	0,00	827,76	0,00	0,00	0,00	0,00	0,00	0,00	827,76	37,57
<b>TB - TRATAMIENTO TRANSPORTE BASURA</b>																			
353	0	0	353	0	0	0	5	0	322	0	327	0	0	1	1	0	2	329	24
1.520,33	0,00	0,00	1.520,33	0,00	0,00	0,00	20,05	0,00	1.359,99	0,00	1.380,04	0,00	0,00	4,01	4,01	0,00	8,02	1.388,06	132,27
<b>TC - TASA DE CEMENTERIO</b>																			
8	0	0	8	0	0	0	3	0	5	0	8	0	0	0	0	0	0	8	0
48,00	0,00	0,00	48,00	0,00	0,00	0,00	18,00	0,00	30,00	0,00	48,00	0,00	0,00	0,00	0,00	0,00	0,00	48,00	0,00
<b>TG - TRANSITO DE GANADO</b>																			
22	0	0	22	0	0	0	11	0	0	0	11	0	0	0	0	0	0	11	11
1.423,28	0,00	0,00	1.423,28	0,00	0,00	0,00	566,74	0,00	0,00	0,00	566,74	0,00	0,00	0,00	0,00	0,00	0,00	566,74	856,54
<b>TR - TRATAMIENTO DE BASURAS</b>																			
29	0	0	29	0	0	0	7	0	5	0	12	0	0	3	1	0	4	16	13
282,79	0,00	0,00	282,79	0,00	0,00	0,00	49,35	0,00	45,96	0,00	95,31	0,00	0,00	25,57	7,05	0,00	32,62	127,93	154,86
<b>TT - TASAS Y PRECIOS PUBLICOS</b>																			
153	0	0	153	0	0	0	78	0	11	0	89	0	0	9	16	0	25	114	39
2.909,40	0,00	0,00	2.909,40	0,00	0,00	0,00	1.574,34	0,00	49,25	0,00	1.623,59	0,00	0,00	134,83	252,12	0,00	386,95	2.010,54	898,86
<b>VO - VOLADIZOS</b>																			
124	0	0	124	0	0	0	0	0	114	0	114	0	0	0	0	0	0	114	10
297,36	0,00	0,00	297,36	0,00	0,00	0,00	0,00	0,00	262,92	0,00	262,92	0,00	0,00	0,00	0,00	0,00	0,00	262,92	34,44
9,056	0	0	9,056	0	0	6	3,528	0	1,396	0	4,930	0	0	216	333	0	549	5,479	3,580
678.124,09	0,00	0,00	678.124,09	0,00	0,00	4.348,36	254.195,49	0,00	21.776,53	0,00	280.320,38	0,00	0,00	12.830,59	14.308,77	0,00	27.139,36	307.459,74	370.664,35
TOTAL COBROS EJECUTIVA DE PRINCIPAL (7+8)										258.543,85									
RECARGO APREMIO 5%										571,51									
RECARGO APREMIO 10%										12.440,80									
RECARGO APREMIO 20%										23.912,41									
INTERESES DE DEMORA										3.702,69									
TOTAL COBROS EJECUTIVA										299.171,26									

**SERVICIO DE GESTIÓN TRIBUTARIA Y RECAUDACIÓN -  
DIPUTACIÓN PROVINCIAL DE PALENCIA**

**CUENTA DE GESTIÓN CON AÑO DEL CONTRAIDO DE LOS DÉBITOS: 2011**

RECIBOS PENDIENTES DE COBRO A 1/1/2011	CARGOS		TOTAL A GESTIONAR (DEBE) 4=1 a 3	VOLUNTARIA		EJECUTIVA		REPUESTOS		Dcto por domiciliació 11	TOTAL 12=5 a 10	VOLUNTARIA		BAJAS		TOTAL 18=(13 a 17)	TOTAL GESTIÓN (HABER) 19=12+18	RECIBOS PENDIENTES DE COBRO A 31/12/2011 20=5-19	
	VOLUNTARIA 2	EJECUTIVA 3		Cobros por el Ayto. 5	Resto de cobros 6	Cobros por el Ayto. 7	Resto de cobros 8	Cobros por el Ayto. 9	Resto de cobros 10			Comunicada 13	Otros motivos 14	Comunicada 15	Otros motivos 16				Insolvencias 17
<b>AF - AMOR.INS.IND.CON.S.ALCAN</b>	0	0	0	0	0	0	0	0	0	0	0	0	0	0	0	0	0	0	
	10		10	9				1			10						10	0	
	0,00	9.811,90	0,00	9.811,90	0,00	8.560,90	0,00	0,00	0,00	1.251,00	9.811,90	0,00	0,00	0,00	0,00	0,00	0,00	9.811,90	0,00
<b>AL - ALCANTARILLADO</b>	0	0	0	0	0	0	0	0	0	0	0	0	0	0	0	0	0	0	
	10		10	9				1			10						10	365	
	0,00	112.832,86	0,00	112.832,86	0,00	108.597,86	10,00	1.497,83	0,00	82,53	110.188,22	394,79	32,04	58,23	57,18	0,00	542,24	110.730,46	2.102,40
<b>AP - AGUA POTABLE</b>	0	0	0	0	0	0	0	0	0	0	0	0	0	0	0	0	0	0	
	10		10	9				1			10						10	522	
	0,00	690.085,49	0,00	690.085,49	0,00	644.200,90	1.513,69	11.883,49	0,00	4.851,79	662.449,87	1.412,76	147,71	5.742,10	5.459,26	0,00	12.761,83	675.211,70	14.873,79
<b>BA - BASURA</b>	0	0	0	0	0	0	0	0	0	0	0	0	0	0	0	0	0	0	
	10		10	9				1			10						10	622	
	0,00	1.042.085,40	0,00	1.042.085,40	0,00	995.366,33	192,00	17.916,05	0,00	1.372,44	1.014.846,82	1.164,15	2.847,30	912,15	508,84	0,00	5.432,44	1.020.279,26	21.806,14
<b>BI - BIENES INMUEBLES CARACT. ESP.</b>	0	0	0	0	0	0	0	0	0	0	0	0	0	0	0	0	0	0	
	10		10	9				1			10						10	6	
	0,00	2.174.646,34	0,00	2.174.646,34	0,00	1.905.829,96	0,00	268.140,07	0,00	0,00	2.173.970,03	0,00	0,00	0,00	0,00	0,00	0,00	2.173.970,03	676,31
<b>BS - CASORIS</b>	0	0	0	0	0	0	0	0	0	0	0	0	0	0	0	0	0	0	
	10		10	9				1			10						10	1	
	0,00	84,14	0,00	84,14	0,00	78,13	0,00	0,00	0,00	0,00	78,13	0,00	0,00	0,00	0,00	0,00	0,00	78,13	6,01
<b>CN - CANALONES</b>	0	0	0	0	0	0	0	0	0	0	0	0	0	0	0	0	0	0	
	10		10	9				1			10						10	91	
	0,00	42.932,89	0,00	42.932,89	0,00	41.280,98	0,00	832,26	0,00	11,98	42.125,22	32,88	45,46	47,18	35,62	0,00	161,14	42.286,36	646,53
<b>CT - CONTRIBUCIÓN TERRITORIAL URBAN</b>	0	0	0	0	0	0	0	0	0	0	0	0	0	0	0	0	0	0	
	10		10	9				1			10						10	19	
	0,00	27.172,52	0,00	27.172,52	0,00	25.975,45	0,00	477,62	0,00	0,00	26.453,07	0,00	0,00	26,51	0,00	0,00	26,51	26.479,58	692,94
<b>DA - DEPURACION AGUAS</b>	0	0	0	0	0	0	0	0	0	0	0	0	0	0	0	0	0	0	
	10		10	9				1			10						10	12	
	0,00	22.781,56	0,00	22.781,56	0,00	22.057,32	0,00	231,12	0,00	0,00	22.288,44	0,00	0,00	0,00	0,00	0,00	0,00	22.288,44	493,12
<b>EA - ESCAPARATES Y ANUNCIOS</b>	0	0	0	0	0	0	0	0	0	0	0	0	0	0	0	0	0	0	
	10		10	9				1			10						10	0	
	0,00	265,20	0,00	265,20	0,00	265,20	0,00	0,00	0,00	0,00	265,20	0,00	0,00	0,00	0,00	0,00	0,00	265,20	0,00
<b>ER - IVA REPERCUTIDO</b>	0	0	0	0	0	0	0	0	0	0	0	0	0	0	0	0	0	0	
	10		10	9				1			10						10	0	
	0,00	60,10	0,00	60,10	0,00	60,10	0,00	0,00	0,00	0,00	60,10	0,00	0,00	0,00	0,00	0,00	0,00	60,10	0,00

**SERVICIO DE GESTIÓN TRIBUTARIA Y RECAUDACIÓN -  
DIPUTACIÓN PROVINCIAL DE PALENCIA**

**CUENTA DE GESTIÓN CON AÑO DEL CONTRAIDO DE LOS DÉBITOS: 2011**

RECIBOS PENDIENTES DE COBRO A 1/1/2011	CARGOS		TOTAL A GESTIONAR (DEBE) 4=1 a 3	VOLUNTARIA		EJECUTIVA		REPUESTOS		Dcto por domiciliació 11	TOTAL 12=5 a 10	VOLUNTARIA		BAJAS		TOTAL 18=(13 a 17)	TOTAL GESTIÓN (HABER) 19=12+18	RECIBOS PENDIENTES DE COBRO A 31/12/2011 20=5-19	
	VOLUNTARIA	EJECUTIVA		Cobros por el Ayto.	Resto de cobros	Cobros por el Ayto.	Resto de cobros	Cobros por el Ayto.	Resto de cobros			Comunicada	Otros motivos	Comunicada	Otros motivos				Insolvencias
1	2	3	4=1 a 3	5	6	7	8	9	10	11	12=5 a 10	13	14	15	16	17	18=(13 a 17)	19=12+18	20=5-19
<b>EV - ENTRADA DE VEHÍCULOS</b>																			
0	9.683	0	9.683	0	9.288	0	177	0	9	0	9.474	16	8	9	8	0	41	9.515	168
0,00	75.332,92	0,00	75.332,92	0,00	72.181,19	0,00	1.444,38	0,00	78,05	0,00	73.703,62	167,34	84,78	54,30	39,65	0,00	346,07	74.049,69	1.283,23
<b>FI - FINCAS ARRENDADAS</b>																			
0	43	0	43	0	37	0	4	0	0	0	41	0	0	0	0	0	0	41	2
0,00	1.099,71	0,00	1.099,71	0,00	897,11	0,00	133,00	0,00	0,00	0,00	1.030,11	0,00	0,00	0,00	0,00	0,00	0,00	1.030,11	69,60
<b>IA - ACTIVIDADES ECONOMICAS</b>																			
0	580	0	580	0	520	0	24	0	1	0	545	7	0	0	7	0	14	559	21
0,00	1.484.854,49	0,00	1.484.854,49	0,00	1.417.243,51	0,00	54.703,61	0,00	533,13	0,00	1.472.480,25	883,66	0,00	0,00	3.666,74	0,00	4.550,40	1.477.030,65	7.823,84
<b>IR - BIENES INMUEBLES RUSTICA</b>																			
0	50.798	0	50.798	1	48.079	0	969	0	31	0	49.080	191	142	31	165	0	529	49.609	1.189
0,00	2.679.970,42	0,00	2.679.970,42	12,66	2.547.624,23	0,00	57.298,48	0,00	1.610,89	0,00	2.606.546,26	8.223,91	5.037,59	925,46	14.721,41	0,00	28.908,37	2.635.454,63	44.515,79
<b>IU - BIENES INMUEBLES URBANA</b>																			
0	80.663	0	80.663	0	74.609	0	1.910	0	38	0	76.557	396	3	56	1.090	0	1.545	78.102	2.561
0,00	7.407.538,29	0,00	7.407.538,29	0,00	6.739.273,29	0,00	169.027,18	0,00	3.552,01	0,00	6.911.852,48	49.186,16	106,83	4.418,44	146.996,39	0,00	200.707,82	7.112.560,30	294.977,99
<b>IV - IMPUESTO VEHICULOS</b>																			
0	36.156	0	36.156	0	32.450	0	2.166	0	24	0	34.640	85	149	228	88	0	550	35.190	967
0,00	2.095.388,34	0,00	2.095.388,34	0,00	1.878.377,13	0,00	124.392,33	0,00	1.910,97	0,00	2.004.680,43	5.679,44	8.553,33	14.566,62	5.184,60	0,00	33.983,99	2.038.664,42	56.723,92
<b>OC - OCUPACIÓN DE VIA PUBLICA</b>																			
0	1	0	1	0	1	0	0	0	0	0	1	0	0	0	0	0	0	1	0
0,00	180,00	0,00	180,00	0,00	180,00	0,00	0,00	0,00	0,00	0,00	180,00	0,00	0,00	0,00	0,00	0,00	0,00	180,00	0,00
<b>PA - PASTOS</b>																			
0	9	0	9	0	8	0	0	0	0	0	8	0	0	0	0	0	0	8	1
0,00	3.088,74	0,00	3.088,74	0,00	2.813,74	0,00	0,00	0,00	0,00	0,00	2.813,74	0,00	0,00	0,00	0,00	0,00	0,00	2.813,74	275,00
<b>PD - PORTADAS Y ESCAPARATES</b>																			
0	39	0	39	0	39	0	0	0	0	0	39	0	0	0	0	0	0	39	0
0,00	129,15	0,00	129,15	0,00	129,15	0,00	0,00	0,00	0,00	0,00	129,15	0,00	0,00	0,00	0,00	0,00	0,00	129,15	0,00
<b>PE - PERROS</b>																			
0	22	0	22	0	21	0	1	0	0	0	22	0	0	0	0	0	0	22	0
0,00	149,82	0,00	149,82	0,00	143,01	0,00	6,81	0,00	0,00	0,00	149,82	0,00	0,00	0,00	0,00	0,00	0,00	149,82	0,00
<b>RD - RODAJE</b>																			
0	26	0	26	0	25	0	0	0	0	0	25	0	0	0	0	0	0	25	1
0,00	94,35	0,00	94,35	0,00	91,95	0,00	0,00	0,00	0,00	0,00	91,95	0,00	0,00	0,00	0,00	0,00	0,00	91,95	2,40

**SERVICIO DE GESTIÓN TRIBUTARIA Y RECAUDACIÓN -  
DIPUTACIÓN PROVINCIAL DE PALENCIA**

**CUENTA DE GESTIÓN CON AÑO DEL CONTRAIDO DE LOS DÉBITOS: 2011**

RECIBOS PENDIENTES DE COBRO A 1/1/2011	CARGOS		TOTAL A GESTIONAR (DEBE) 4=1 a 3	VOLUNTARIA		EJECUTIVA		COBROS		Dcto por domiciliació 11	TOTAL 12=5 a 10	VOLUNTARIA		BAJAS		TOTAL 18=(13 a 17)	TOTAL GESTIÓN (HABER) 19=12+18	RECIBOS PENDIENTES DE COBRO A 31/12/2011 20=5-19
	VOLUNTARIA 2	EJECUTIVA 3		Cobros por el Ayto. 5	Resto de cobros 6	Cobros por el Ayto. 7	Resto de cobros 8	Cobros por el Ayto. 9	Resto de cobros 10			Comunicada 13	Otros motivos 14	Comunicada 15	Otros motivos 16			
<b>RO - RODAJE DE BICICLETAS</b>	0	37	37	0	28	0	2	0	2	0	32	0	0	0	0	0	32	5
	0,00	8.025,79	8.025,79	0,00	6.210,16	0,00	394,99	0,00	406,76	0,00	7.011,91	0,00	0,00	0,00	0,00	0,00	7.011,91	1.013,88
<b>RR - RASTROJERAS</b>	0	372	372	0	347	0	18	0	0	0	365	0	0	0	0	0	365	7
	0,00	8.228,55	8.228,55	0,00	7.689,40	0,00	449,83	0,00	0,00	0,00	8.139,23	0,00	0,00	0,00	0,00	0,00	8.139,23	89,32
<b>TB - TRATAMIENTO TRANSPORTE BASURA</b>	0	798	798	0	754	0	21	0	0	0	775	0	0	0	0	0	775	23
	0,00	3.421,81	3.421,81	0,00	3.203,09	0,00	111,74	0,00	0,00	0,00	3.314,83	0,00	0,00	0,00	0,00	0,00	3.314,83	106,98
<b>TC - TASA DE CEMENTERIO</b>	0	74	74	0	70	0	2	0	0	0	72	0	0	0	0	0	72	2
	0,00	420,00	420,00	0,00	396,00	0,00	12,00	0,00	0,00	0,00	408,00	0,00	0,00	0,00	0,00	0,00	408,00	12,00
<b>TG - TRANSITO DE GANADO</b>	0	249	249	0	228	0	7	0	0	0	235	1	0	1	0	2	237	12
	0,00	15.343,10	15.343,10	0,00	14.023,41	0,00	308,63	0,00	0,00	0,00	14.332,04	23,31	0,00	6,00	0,00	29,31	14.361,35	981,75
<b>TR - TRATAMIENTO DE BASURAS</b>	0	798	798	0	764	0	15	0	0	0	779	0	0	0	0	0	779	19
	0,00	6.018,96	6.018,96	0,00	5.705,12	0,00	154,05	0,00	0,00	0,00	5.859,17	0,00	0,00	0,00	0,00	0,00	5.859,17	159,79
<b>TT - TASAS Y PRECIOS PUBLICOS</b>	0	6.252	6.252	0	5.984	1	126	0	1	0	6.112	12	4	3	5	24	6.136	116
	0,00	130.670,15	130.670,15	0,00	122.845,43	60,10	3.334,67	0,00	28,84	0,00	126.269,04	1.681,23	22,03	14,57	106,17	1.824,00	128.093,04	2.577,11
<b>VL - VALORES OTRAS PROVINCIAS</b>	0	1	1	0	1	0	0	0	0	0	1	0	0	0	0	0	1	0
	0,00	24,04	24,04	0,00	24,04	0,00	0,00	0,00	0,00	0,00	24,04	0,00	0,00	0,00	0,00	0,00	24,04	0,00
<b>VO - VOLADIZOS</b>	0	558	558	0	530	0	12	0	1	0	543	0	0	0	0	0	543	15
	0,00	1.678,68	1.678,68	0,00	1.593,42	0,00	34,86	0,00	2,10	0,00	1.630,38	0,00	0,00	0,00	0,00	0,00	1.630,38	48,30







## SERVICIO DE GESTIÓN TRIBUTARIA Y RECAUDACIÓN - DIPUTACIÓN PROVINCIAL DE PALENCIA

### CUENTA DE GESTIÓN DE RECIBOS: RESUMEN POR CONCEPTOS.

RECIBOS PENDIENTES DE COBRO	CARGOS		TOTAL A GESTIONAR (DEBE) 4=(1 a 3)	VOLUNTARIA		EJECUTIVA		REPUESTOS		Dcto.por domiciliació 11	TOTAL 12=(5 a 10)	VOLUNTARIA		BAJAS EJECUTIVA			TOTAL 18=(13 a 17)	TOTAL GESTIÓN (HABER) 19=12+18	RECIBOS PENDIENTES DE COBRO A 31/12/2011 20=4-19
	VOLUNTARI	EJECUTIVA		Cobros por el Ayto.	Resto de cobros	Cobros por el Ayto.	Resto de cobros	Cobros por el Ayto.	Resto de cobros			Comunicada	Otros motivos	Comunicada	Otros motivos	Insolvencias			
	1	2		3	5	6	7	8	9			10	13	14	15	16			
<b>AF - AMOR.INS.IND.CON.S.ALCANAF - AMOR.INS.IND.CON.S.ALCAN</b>																			
0	10	0	10	0	9	0	0	0	1	0	10	0	0	0	0	0	0	10	0
0,00	9.811,90	0,00	9.811,90	0,00	8.560,90	0,00	0,00	0,00	1.251,00	0,00	9.811,90	0,00	0,00	0,00	0,00	0,00	0,00	9.811,90	0,00
<b>AL - ALCANTARILLADOAL - ALCANTARILLADO</b>																			
835	20.656	0	21.491	0	19.961	1	514	0	108	0	20.584	19	4	21	37	0	81	20.665	826
5.133,59	112.832,86	0,00	117.966,45	0,00	108.597,86	10,00	3.129,79	0,00	846,58	0,00	112.584,23	394,79	32,04	166,79	297,59	0,00	891,21	113.475,44	4.491,01
<b>AP - AGUA POTABLEAP - AGUA POTABLE</b>																			
1.231	34.973	0	36.204	0	33.662	7	960	0	194	0	34.823	21	16	79	62	0	178	35.001	1.203
42.835,90	690.085,49	0,00	732.921,39	0,00	644.200,90	2.056,93	22.053,53	0,00	6.580,17	0,00	674.891,53	1.412,76	147,71	10.407,90	5.921,98	0,00	17.890,35	692.781,88	40.139,51
<b>BA - BASURABA - BASURA</b>																			
1.342	34.303	0	35.645	0	32.976	8	1.019	0	189	0	34.192	22	16	41	45	0	124	34.316	1.331
41.702,23	1.042.085,40	0,00	1.083.787,63	0,00	995.366,33	322,12	33.471,34	0,00	4.431,93	0,00	1.033.591,72	1.164,15	2.847,30	1.680,06	1.467,64	0,00	7.159,15	1.040.750,87	43.036,76
<b>BI - BIENES INMUEBLES CARACT. ESP.BI - BIENES INMUEBLES CARACT. ESP.</b>																			
9	270	0	279	0	256	1	9	0	0	0	266	0	0	0	0	0	0	266	13
128.320,53	2.174.646,34	0,00	2.302.966,87	0,00	1.905.829,96	3.675,00	325.647,02	0,00	0,00	0,00	2.235.151,98	0,00	0,00	0,00	0,00	0,00	0,00	2.235.151,98	67.814,89
<b>BS - CASORISBS - CASORIS</b>																			
1	14	0	15	0	13	0	0	0	0	0	13	0	0	0	0	0	0	13	2
6,01	84,14	0,00	90,15	0,00	78,13	0,00	0,00	0,00	0,00	0,00	78,13	0,00	0,00	0,00	0,00	0,00	0,00	78,13	12,02
<b>CN - CANALONESCNCANALONES</b>																			
461	5.526	0	5.987	0	5.290	0	185	0	246	0	5.721	4	6	8	16	0	34	5.755	232
2.239,55	42.932,89	0,00	45.172,44	0,00	41.280,98	0,00	1.367,25	0,00	862,87	0,00	43.511,10	32,88	45,46	66,89	122,42	0,00	267,65	43.778,75	1.393,69
<b>CT - CONTRIBUCIÓN TERRITORIAL URBANCT - CONTRIBUCIÓN TERRITORIAL URBAN</b>																			
199	940	0	1.139	0	906	0	16	0	180	0	1.102	0	0	3	0	0	3	1.105	34
5.730,77	27.172,52	0,00	32.903,29	0,00	25.975,45	0,00	530,64	0,00	5.037,83	0,00	31.543,92	0,00	0,00	79,53	0,00	0,00	79,53	31.623,45	1.279,84
<b>DA - DEPURACION AGUASDA - DEPURACION AGUAS</b>																			
13	581	0	594	0	563	0	8	0	7	0	578	0	0	0	0	0	0	578	16
501,18	22.781,56	0,00	23.282,74	0,00	22.057,32	0,00	305,92	0,00	269,29	0,00	22.632,53	0,00	0,00	0,00	0,00	0,00	0,00	22.632,53	650,21
<b>EA - ESCAPARATES Y ANUNCIOSEA - ESCAPARATES Y ANUNCIOS</b>																			
1	13	0	14	0	13	0	0	0	0	0	13	0	0	0	0	0	0	13	1
3,12	265,20	0,00	268,32	0,00	265,20	0,00	0,00	0,00	0,00	0,00	265,20	0,00	0,00	0,00	0,00	0,00	0,00	265,20	3,12
<b>ER - IVA REPERCUTIDOER - IVA REPERCUTIDO</b>																			
1	5	0	6	0	5	0	0	0	0	0	5	0	0	0	0	0	0	5	1
12,02	60,10	0,00	72,12	0,00	60,10	0,00	0,00	0,00	0,00	0,00	60,10	0,00	0,00	0,00	0,00	0,00	0,00	60,10	12,02

**SERVICIO DE GESTIÓN TRIBUTARIA Y RECAUDACIÓN -  
DIPUTACIÓN PROVINCIAL DE PALENCIA**

**CUENTA DE GESTIÓN DE RECIBOS: RESUMEN POR CONCEPTOS.**

RECIBOS PENDIENTES DE COBRO A 1/1/2011			CARGOS		TOTAL A GESTIONAR (DEBE)	VOLUNTARIA		EJECUTIVA		REPUESTOS		Dcto.por domiciliació	TOTAL	VOLUNTARIA		BAJAS			TOTAL	TOTAL GESTIÓN (HABER)	RECIBOS PENDIENTES DE COBRO A 31/12/2011
1	VOLUNTARI	EJECUTIVA	4=(1 a 3)	5	6	7	8	9	10	11	12=(5 a 10)		13	Otros motivos	14	15	16	17	18=(13 a 17)	19=12+18	20=4-19
<b>EV - ENTRADA DE VEHÍCULOSEV - ENTRADA DE VEHÍCULOS</b>																					
478	9.683	0	10.161	0	9.288	0	275	0	154	0	9.717	16	8	17	33	0	74	9.791	370		
2.886,77	75.332,92	0,00	78.219,69	0,00	72.181,19	0,00	2.115,03	0,00	639,45	0,00	74.935,67	167,34	84,78	132,83	216,57	0,00	601,52	75.537,19	2.682,50		
<b>FI - FINCAS ARRENDADASFI - FINCAS ARRENDADAS</b>																					
2	43	0	45	0	37	0	6	0	0	0	43	0	0	0	0	0	0	0	43	2	
103,37	1.099,71	0,00	1.203,08	0,00	897,11	0,00	236,37	0,00	0,00	0,00	1.133,48	0,00	0,00	0,00	0,00	0,00	0,00	0,00	1.133,48	69,60	
<b>IA - ACTIVIDADES ECONOMICASIA - ACTIVIDADES ECONOMICAS</b>																					
107	580	0	687	0	520	0	32	0	5	0	557	7	0	0	12	0	19	576	111		
85.073,97	1.484.854,49	0,00	1.569.928,46	0,00	1.417.243,51	0,00	58.415,56	0,00	4.563,86	0,00	1.480.222,93	883,66	0,00	0,00	6.158,39	0,00	7.042,05	1.487.264,98	82.663,48		
<b>IR - BIENES INMUEBLES RUSTICAIR - BIENES INMUEBLES RUSTICA</b>																					
4.572	50.798	0	55.370	1	48.079	0	2.033	0	36	0	50.149	191	142	238	261	0	832	50.981	4.391		
111.896,53	2.679.970,42	0,00	2.791.866,95	12,66	2.547.624,23	0,00	81.937,84	0,00	3.801,28	0,00	2.633.376,01	8.223,91	5.037,59	7.227,25	16.638,53	0,00	37.127,28	2.670.503,29	121.363,66		
<b>IU - BIENES INMUEBLES URBANAIU - BIENES INMUEBLES URBANA</b>																					
5.615	80.663	0	86.278	0	74.609	0	3.842	0	52	0	78.503	396	3	211	1.226	0	1.836	80.339	5.941		
492.084,24	7.407.538,29	0,00	7.899.622,53	0,00	6.739.273,29	0,00	331.990,47	0,00	11.440,54	0,00	7.082.704,30	49.186,16	106,83	13.791,36	152.905,26	0,00	215.989,61	7.298.693,91	600.928,62		
<b>IV - IMPUESTO VEHICULOSIV - IMPUESTO VEHICULOS</b>																					
2.253	36.156	0	38.409	0	32.450	0	2.672	0	28	0	35.150	85	149	242	187	0	663	35.813	2.598		
132.484,37	2.095.388,34	0,00	2.227.872,71	0,00	1.878.377,13	0,00	153.913,19	0,00	2.123,01	0,00	2.034.413,33	5.679,44	8.553,33	15.698,59	10.979,26	0,00	40.910,62	2.075.323,95	152.548,76		
<b>LU - TASA LICENCIAS URBANÍSTICALU - TASA LICENCIAS URBANÍSTICAS</b>																					
1	0	0	1	0	0	0	0	0	0	0	0	0	0	0	0	0	0	0	0	1	
18,03	0,00	0,00	18,03	0,00	0,00	0,00	0,00	0,00	0,00	0,00	0,00	0,00	0,00	0,00	0,00	0,00	0,00	0,00	0,00	18,03	
<b>OC - OCUPACIÓN DE VIA PUBLICAOC - OCUPACIÓN DE VIA PUBLICA</b>																					
18	1	0	19	0	1	0	8	0	0	0	9	0	0	0	1	0	1	10	9		
333,24	180,00	0,00	513,24	0,00	180,00	0,00	176,20	0,00	0,00	0,00	356,20	0,00	0,00	0,00	17,60	0,00	17,60	373,80	139,44		
<b>OR - OTROS APROVECHAMIENTOSOR - OTROS APROVECHAMIENTOS</b>																					
4	0	0	4	0	0	0	1	0	0	0	1	0	0	0	0	0	0	1	3		
1.666,36	0,00	0,00	1.666,36	0,00	0,00	0,00	482,45	0,00	0,00	0,00	482,45	0,00	0,00	0,00	0,00	0,00	0,00	482,45	1.183,91		
<b>PA - PASTOSPA - PASTOS</b>																					
4	9	0	13	0	8	0	2	0	0	0	10	0	0	0	0	0	0	10	3		
1.655,76	3.088,74	0,00	4.744,50	0,00	2.813,74	0,00	1.056,84	0,00	0,00	0,00	3.870,58	0,00	0,00	0,00	0,00	0,00	0,00	3.870,58	873,92		
<b>PC - PARCELAS VECINALESPC - PARCELAS VECINALES</b>																					
12	0	0	12	0	0	0	5	0	0	0	5	0	0	0	0	0	0	5	7		
19.133,00	0,00	0,00	19.133,00	0,00	0,00	0,00	6.512,00	0,00	0,00	0,00	6.512,00	0,00	0,00	0,00	0,00	0,00	0,00	6.512,00	12.621,00		

**SERVICIO DE GESTIÓN TRIBUTARIA Y RECAUDACIÓN -  
DIPUTACIÓN PROVINCIAL DE PALENCIA**

**CUENTA DE GESTIÓN DE RECIBOS: RESUMEN POR CONCEPTOS.**

RECIBOS PENDIENTES DE COBRO A 1/1/2011	CARGOS		TOTAL A GESTIONAR (DEBE) 4=(1 a 3)	VOLUNTARIA		EJECUTIVA		REPUESTOS		Dcto.por domiciliació 11	TOTAL 12=(5 a 10)	VOLUNTARIA		BAJAS		TOTAL 18=(13 a 17)	TOTAL GESTIÓN (HABER) 19=12+18	RECIBOS PENDIENTES DE COBRO A 31/12/2011 20=4-19	
	VOLUNTARI	EJECUTIVA		Cobros por el Ayto.	Resto de cobros	Cobros por el Ayto.	Resto de cobros	Cobros por el Ayto.	Resto de cobros			Comunicada	Otros motivos	Comunicada	EJECUTIVA Otros motivos				Insolvencias
	2	3		5	6	7	8	9	10			13	14	15	16				17
<b>PD - PORTADAS Y ESCAPARATES</b>	<b>PD - PORTADAS Y ESCAPARATES</b>																		
4	39	0	43	0	39	0	0	0	4	0	43	0	0	0	0	0	43	0	
7,70	129,15	0,00	136,85	0,00	129,15	0,00	0,00	0,00	7,70	0,00	136,85	0,00	0,00	0,00	0,00	0,00	136,85	0,00	
<b>PE - PERROSPE - PERROS</b>																			
2	22	0	24	0	21	0	2	0	1	0	24	0	0	0	0	0	24	0	
13,62	149,82	0,00	163,44	0,00	143,01	0,00	13,62	0,00	6,81	0,00	163,44	0,00	0,00	0,00	0,00	0,00	163,44	0,00	
<b>RD - RODAJERD - RODAJE</b>																			
3	26	0	29	0	25	0	1	0	0	0	26	0	0	0	0	0	26	3	
7,20	94,35	0,00	101,55	0,00	91,95	0,00	2,40	0,00	0,00	0,00	94,35	0,00	0,00	0,00	0,00	0,00	94,35	7,20	
<b>RO - RODAJE DE BICICLETASRO - RODAJE DE BICICLETAS</b>																			
5	37	0	42	0	28	0	3	0	2	0	33	0	0	0	0	0	33	9	
1.013,88	8.025,79	0,00	9.039,67	0,00	6.210,16	0,00	598,21	0,00	406,76	0,00	7.215,13	0,00	0,00	0,00	0,00	0,00	7.215,13	1.824,54	
<b>RR - RASTROJERASRR - RASTROJERAS</b>																			
45	372	0	417	0	347	0	29	0	31	0	407	0	0	0	0	0	407	10	
865,33	8.228,55	0,00	9.093,88	0,00	7.689,40	0,00	597,71	0,00	679,88	0,00	8.966,99	0,00	0,00	0,00	0,00	0,00	8.966,99	126,89	
<b>RT - ROTUROSRT - ROTUROS</b>																			
3	0	0	3	0	0	0	2	0	0	0	2	0	0	0	0	0	2	1	
606,35	0,00	0,00	606,35	0,00	0,00	0,00	407,48	0,00	0,00	0,00	407,48	0,00	0,00	0,00	0,00	0,00	407,48	198,87	
<b>TB - TRATAMIENTO TRANSPORTE BASURATB - TRATAMIENTO TRANSPORTE BASURA</b>																			
369	798	0	1.167	0	754	0	30	0	322	0	1.106	0	0	3	1	0	4	1.110	
2.040,52	3.421,81	0,00	5.462,33	0,00	3.203,09	0,00	264,81	0,00	1.359,99	0,00	4.827,89	0,00	0,00	43,78	4,01	0,00	47,79	4.875,68	
<b>TC - TASA DE CEMENTERIOTC - TASA DE CEMENTERIO</b>																			
8	74	0	82	0	70	0	5	0	5	0	80	0	0	0	0	0	80	2	
48,00	420,00	0,00	468,00	0,00	396,00	0,00	30,00	0,00	30,00	0,00	456,00	0,00	0,00	0,00	0,00	0,00	456,00	12,00	
<b>TG - TRANSITO DE GANADOTG - TRANSITO DE GANADO</b>																			
44	249	0	293	0	228	0	21	0	0	0	249	1	0	1	0	0	2	251	
2.315,46	15.343,10	0,00	17.658,56	0,00	14.023,41	0,00	1.097,37	0,00	0,00	0,00	15.120,78	23,31	0,00	6,00	0,00	0,00	29,31	15.150,09	
<b>TP - TRANSPORTE DE BASURASTP - TRANSPORTE DE BASURAS</b>																			
8	0	0	8	0	0	0	4	0	0	0	4	0	0	0	0	0	0	4	
55,89	0,00	0,00	55,89	0,00	0,00	0,00	39,85	0,00	0,00	0,00	39,85	0,00	0,00	0,00	0,00	0,00	39,85	16,04	
<b>TR - TRATAMIENTO DE BASURASTR - TRATAMIENTO DE BASURAS</b>																			
37	798	0	835	0	764	0	26	0	5	0	795	0	0	3	1	0	4	799	
380,98	6.018,96	0,00	6.399,94	0,00	5.705,12	0,00	273,39	0,00	45,96	0,00	6.024,47	0,00	0,00	25,57	7,05	0,00	32,62	6.057,09	

**SERVICIO DE GESTIÓN TRIBUTARIA Y RECAUDACIÓN -  
DIPUTACIÓN PROVINCIAL DE PALENCIA**

**CUENTA DE GESTIÓN DE RECIBOS: RESUMEN POR CONCEPTOS.**

RECIBOS PENDIENTES DE COBRO A 1/1/2011	CARGOS		TOTAL A GESTIONAR (DEBE) 4=(1 a 3)	VOLUNTARIA		EJECUTIVA		REPUESTOS		Dcto.por domiciliació 11	TOTAL 12=(5 a 10)	VOLUNTARIA		BAJAS			TOTAL 18=(13 a 17)	TOTAL GESTIÓN (HABER) 19=12+18	RECIBOS PENDIENTES DE COBRO A 31/12/2011 20=4-19	
	VOLUNTARI 2	EJECUTIVA 3		Cobros por el Ayto. 5	Resto de cobros 6	Cobros por el Ayto. 7	Resto de cobros 8	Cobros por el Ayto. 9	Resto de cobros 10			Comunicada 13	Otros motivos 14	Comunicada 15	Otros motivos 16	Insolvencias 17				
<b>TT - TASAS Y PRECIOS PUBLICOS TT - TASAS Y PRECIOS PUBLICOS</b>																				
262	6.252	0	6.514	0	5.984	1	220	0	12	0	6.217	12	4	12	23	0	51	6.268	246	
5.637,65	130.670,15	0,00	136.307,80	0,00	122.845,43	60,10	5.241,86	0,00	78,09	0,00	128.225,48	1.681,23	22,03	149,40	367,54	0,00	2.220,20	130.445,68	5.862,12	
<b>VL - VALORES OTRAS PROVINCIAS VL - VALORES OTRAS PROVINCIAS</b>																				
0	1	0	1	0	1	0	0	0	0	0	1	0	0	0	0	0	0	1	0	
0,00	24,04	0,00	24,04	0,00	24,04	0,00	0,00	0,00	0,00	0,00	24,04	0,00	0,00	0,00	0,00	0,00	0,00	24,04	0,00	
<b>VO - VOLADIZOS VO - VOLADIZOS</b>																				
124	558	0	682	0	530	0	12	0	115	0	657	0	0	0	0	0	0	657	25	
297,36	1.678,68	0,00	1.976,04	0,00	1.593,42	0,00	34,86	0,00	265,02	0,00	1.893,30	0,00	0,00	0,00	0,00	0,00	0,00	1.893,30	82,74	
18,073	284,450	0	302,523	1	267,437	18	11,942	0	1,697	0	281,095	774	348	879	1,905	0	3,906	285,001	17,530	
1.087.110,48	18.044.415,71	0,00	19.131.526,19	12,66	16.572.917,51	6.124,15	1.031.943,00	0,00	44.728,02	0,00	17.655.725,34	68.849,63	16.877,07	49.475,95	195.103,84	0,00	330.306,49	17.986.031,83	1.145.494,36	
TOTAL COBROS EJECUTIVA DE PRINCIPAL (7+8)										1.038.067,15										
RECARGO APREMIO 5%										19.793,22										
RECARGO APREMIO 10%										40.220,49										
RECARGO APREMIO 20%										45.855,73										
INTERESES DE DEMORA										11.653,28										
TOTAL COBROS EJECUTIVA										1.155.589,87										

**SERVICIO DE GESTIÓN TRIBUTARIA Y RECAUDACIÓN -  
DIPUTACIÓN PROVINCIAL DE PALENCIA**

**2 - CUENTA DE GESTIÓN DE LIQUIDACIONES:**

- a) Cuenta de gestión de liquidaciones con año del contraído de los débitos: 2007 y anteriores.
- b) Cuenta de gestión de liquidaciones con año del contraído de los débitos: 2008
- c) Cuenta de gestión de liquidaciones con año del contraído de los débitos: 2009
- d) Cuenta de gestión de liquidaciones con año del contraído de los débitos: 2010
- e) Cuenta de gestión de liquidaciones con año del contraído de los débitos: 2011
- f) Resumen por el año de contraído de los débitos.
- g) Resumen por conceptos.

**SERVICIO DE GESTIÓN TRIBUTARIA Y RECAUDACIÓN -  
DIPUTACIÓN PROVINCIAL DE PALENCIA**

**CUENTA DE GESTIÓN DE LIQUIDACIONES CON AÑO DEL CONTRAIDO DE LOS DÉBITOS: 2007 y anteriores**

CON C	LIQUIDACIONES PENDIENTES DE COBRO A 1/1/2011			LIQUIDACIONES CONTRAIDAS /		VOLUNTARIA		LIQUIDACIONES COBRADAS EJECUTIVA				TOTAL 12=(6 a 11)	LIQUIDACIONES DATADAS POR BAJA EJECUTIVA					LIQUIDACIONES PENDIENTES DE COBRO A 31/12/2011			
	VOLUNTAR. 1	EJECUTIVA 2	TOTAL 3=1+2	VOLUNTAR. 4	EJECUTIVA 5	cobrado por el Ayto. 6	resto cobros 7	cobrado por el Ayto. 8	resto cobros 9	cobrado por el Ayto. 10	resto cobros 11		Comunicad 13	Otros motivos 14	Comunicad 15	Otros motivos 16	Insolvencia 17	TOTAL 18=(13 a 17)	VOLUNTAR. 19	EJECUTIVA 20	TOTAL 21=19+20
<b>AL - ALCANTARILLADO</b>																					
VAL.	2	4	6	0	0	0	0	0	0	0	0	0	0	0	0	0	0	0	2	4	6
IMP.	38,28	43,68	81,96	0,00	0,00	0,00	0,00	0,00	0,00	0,00	0,00	0,00	0,00	0,00	0,00	0,00	0,00	0,00	38,28	43,68	81,96
<b>BA - BASURA</b>																					
VAL.	0	5	5	0	0	0	0	0	0	0	0	0	0	0	0	0	0	0	0	5	5
IMP.	0,00	17,45	17,45	0,00	0,00	0,00	0,00	0,00	0,00	0,00	0,00	0,00	0,00	0,00	0,00	0,00	0,00	0,00	0,00	17,45	17,45
<b>CE - CONTRIBUCIONES ESPECIALES</b>																					
VAL.	0	1	1	0	0	0	0	0	0	0	0	0	0	0	0	0	0	0	0	1	1
IMP.	0,00	289,78	289,78	0,00	0,00	0,00	0,00	0,00	0,00	0,00	0,00	0,00	0,00	0,00	0,00	0,00	0,00	0,00	0,00	289,78	289,78
<b>CN - CANALONES</b>																					
VAL.	3	4	7	0	0	0	0	0	0	0	0	0	0	0	0	0	0	0	3	4	7
IMP.	56,86	35,61	92,47	0,00	0,00	0,00	0,00	0,00	0,00	0,00	0,00	0,00	0,00	0,00	0,00	0,00	0,00	0,00	56,86	35,61	92,47
<b>EV - ENTRADA DE VEHÍCULOS</b>																					
VAL.	0	1	1	0	0	0	0	0	0	0	0	0	0	0	0	0	0	0	0	1	1
IMP.	0,00	4,51	4,51	0,00	0,00	0,00	0,00	0,00	0,00	0,00	0,00	0,00	0,00	0,00	0,00	0,00	0,00	0,00	0,00	4,51	4,51
<b>HO - LIQUIDACION HOSPITAL</b>																					
VAL.	0	3	3	0	0	0	0	0	0	0	0	0	0	0	0	0	0	0	0	3	3
IMP.	0,00	354,66	354,66	0,00	0,00	0,00	0,00	0,00	0,00	0,00	0,00	0,00	0,00	0,00	0,00	0,00	0,00	0,00	0,00	354,66	354,66
<b>IA - ACTIVIDADES ECONOMICAS</b>																					
VAL.	0	23	23	0	0	0	0	0	0	0	0	0	0	0	0	1	0	1	0	22	22
IMP.	0,00	3.372,48	3.372,48	0,00	0,00	0,00	0,00	0,00	0,00	0,00	0,00	0,00	0,00	0,00	0,00	17,11	0,00	17,11	0,00	3.355,37	3.355,37
<b>IR - BIENES INMUEBLES RUSTICA</b>																					
VAL.	0	6	6	0	0	0	0	0	2	0	0	2	0	0	0	0	0	0	0	4	4
IMP.	0,00	95,38	95,38	0,00	0,00	0,00	0,00	0,00	25,35	0,00	0,00	25,35	0,00	0,00	0,00	0,00	0,00	0,00	0,00	70,03	70,03
<b>IU - BIENES INMUEBLES URBANA</b>																					
VAL.	1	13	14	0	0	0	0	0	2	0	0	2	0	0	3	0	0	3	1	9	10
IMP.	201,15	8.431,78	8.632,93	0,00	0,00	0,00	0,00	0,00	58,37	0,00	0,00	58,37	0,00	0,00	154,46	0,00	0,00	154,46	201,15	8.218,95	8.420,10
<b>IV - IMPUESTO VEHICULOS</b>																					
VAL.	0	12	12	0	0	0	0	0	0	0	0	0	0	0	0	0	0	0	0	12	12
IMP.	0,00	451,26	451,26	0,00	0,00	0,00	0,00	0,00	0,00	0,00	0,00	0,00	0,00	0,00	0,00	0,00	0,00	0,00	0,00	451,26	451,26
<b>KU - CUOTAS DE URBANIZACIÓN</b>																					
VAL.	0	1	1	0	0	0	0	0	0	0	0	0	0	0	0	0	0	0	0	1	1
IMP.	0,00	7.688,08	7.688,08	0,00	0,00	0,00	0,00	0,00	0,00	0,00	0,00	0,00	0,00	0,00	0,00	0,00	0,00	0,00	0,00	7.688,08	7.688,08

## SERVICIO DE GESTIÓN TRIBUTARIA Y RECAUDACIÓN - DIPUTACIÓN PROVINCIAL DE PALENCIA

### CUENTA DE GESTIÓN DE LIQUIDACIONES CON AÑO DEL CONTRAIDO DE LOS DÉBITOS: 2007 y anteriores

CON C	LIQUIDACIONES PENDIENTES DE COBRO A 1/1/2011			LIQUIDACIONES CONTRAIDAS /		VOLUNTARIA		LIQUIDACIONES COBRADAS EJECUTIVA		REPUESTOS		TOTAL 12=(6 a 11)	LIQUIDACIONES DATADAS POR BAJA					LIQUIDACIONES PENDIENTES DE COBRO A 31/12/2011						
	VOLUNTAR. 1	EJECUTIVA 2	TOTAL 3=1+2	VOLUNTAR. 4	EJECUTIVA 5	cobrado por el Ayto. 6	resto cobros 7	cobrado por el Ayto. 8	resto cobros 9	cobrado por el Ayto. 10	resto cobros 11		Comunicad 13	Otros motivos 14	Comunicad 15	Otros motivos 16	Insolvencia 17	TOTAL 18=(13 a 17)	VOLUNTAR. 19	EJECUTIVA 20	TOTAL 21=19+20			
<b>LQ - LIQUIDACIONES IBI RUSTICA</b>																								
VAL.	3	12	15	0	0	0	0	0	0	0	0	0	0	0	1	0	0	1	2	12	14			
IMP.	56,05	739,51	795,56	0,00	0,00	0,00	0,00	0,00	0,00	0,00	0,00	0,00	0,00	0,00	8,70	0,00	0,00	8,70	47,35	739,51	786,86			
<b>OI - OTRAS INDEMNIZACIONES</b>																								
VAL.	0	1	1	0	0	0	0	0	0	0	0	0	0	0	0	0	0	0	0	1	1			
IMP.	0,00	1.679,86	1.679,86	0,00	0,00	0,00	0,00	0,00	0,00	0,00	0,00	0,00	0,00	0,00	0,00	0,00	0,00	0,00	0,00	1.679,86	1.679,86			
<b>TT - TASAS Y PRECIOS PUBLICOS</b>																								
VAL.	0	1	1	0	0	0	0	0	0	0	0	0	0	0	0	0	0	0	0	1	1			
IMP.	0,00	684,00	684,00	0,00	0,00	0,00	0,00	0,00	0,00	0,00	0,00	0,00	0,00	0,00	0,00	0,00	0,00	0,00	0,00	684,00	684,00			
<b>TOT</b>																								
VAL.	9	87	96	0	0	0	0	0	4	0	0	4	0	0	4	1	0	5	8	80	88			
IMP.	352,34	23.888,04	24.240,38	0,00	0,00	0,00	0,00	0,00	83,72	0,00	0,00	83,72	0,00	0,00	163,16	17,11	0,00	180,27	343,64	23.632,75	23.976,39			
TOTAL COBROS EJECUTIVA DE PRINCIPAL (8+9)													83,72											
RECARGO APREMIO 5%													0,18											
RECARGO APREMIO 10%													0,00											
RECARGO APREMIO 20%													5,88											
INTERESES DE DEMORA													11,37											
I. DEMORA LIQ. VOLUNTARIA													0,00											
TOTAL COBROS EJECUTIVA													101,15											

**SERVICIO DE GESTIÓN TRIBUTARIA Y RECAUDACIÓN -  
DIPUTACIÓN PROVINCIAL DE PALENCIA**

**CUENTA DE GESTIÓN DE LIQUIDACIONES CON AÑO DEL CONTRAIDO DE LOS DÉBITOS: 2008**

CON C	LIQUIDACIONES PENDIENTES DE COBRO A 1/1/2011			LIQUIDACIONES CONTRAIDAS /		VOLUNTARIA		LIQUIDACIONES COBRADAS EJECUTIVA		REPUESTOS		TOTAL	LIQUIDACIONES DATADAS POR BAJA					LIQUIDACIONES PENDIENTES DE COBRO A 31/12/2011				
	VOLUNTAR. 1	EJECUTIVA 2	TOTAL 3=1+2	VOLUNTAR. 4	EJECUTIVA 5	cobrado por el Ayto. 6	resto cobros 7	cobrado por el Ayto. 8	resto cobros 9	cobrado por el Ayto. 10	resto cobros 11		12=(6 a 11)	Comunicad 13	Otros motivos 14	Comunicad 15	Otros motivos 16	Insolvencia 17	18=(13 a 17)	VOLUNTAR. 19	EJECUTIVA 20	TOTAL 21=19+20
<b>AL - ALCANTARILLADO</b>																						
VAL.	1	2	3	0	0	0	0	0	0	0	0	0	0	0	0	0	0	0	0	1	2	3
IMP.	9,02	14,00	23,02	0,00	0,00	0,00	0,00	0,00	0,00	0,00	0,00	0,00	0,00	0,00	0,00	0,00	0,00	0,00	0,00	9,02	14,00	23,02
<b>BA - BASURA</b>																						
VAL.	1	1	2	0	0	0	0	0	1	0	0	1	0	0	0	0	0	0	0	0	1	1
IMP.	14,42	72,00	86,42	0,00	0,00	0,00	0,00	0,00	72,00	0,00	0,00	72,00	0,00	0,00	0,00	0,00	0,00	0,00	0,00	0,00	14,42	14,42
<b>CN - CANALONES</b>																						
VAL.	0	2	2	0	0	0	0	0	0	0	0	0	0	0	0	0	0	0	0	0	2	2
IMP.	0,00	14,00	14,00	0,00	0,00	0,00	0,00	0,00	0,00	0,00	0,00	0,00	0,00	0,00	0,00	0,00	0,00	0,00	0,00	0,00	14,00	14,00
<b>EV - ENTRADA DE VEHÍCULOS</b>																						
VAL.	3	0	3	0	0	0	0	0	0	0	0	0	0	0	0	0	0	0	0	0	3	3
IMP.	47,77	0,00	47,77	0,00	0,00	0,00	0,00	0,00	0,00	0,00	0,00	0,00	0,00	0,00	0,00	0,00	0,00	0,00	0,00	0,00	47,77	47,77
<b>IA - ACTIVIDADES ECONOMICAS</b>																						
VAL.	0	5	5	0	0	0	0	0	1	0	0	1	0	0	0	0	0	0	0	0	4	4
IMP.	0,00	981,08	981,08	0,00	0,00	0,00	0,00	0,00	459,82	0,00	0,00	459,82	0,00	0,00	0,00	0,00	0,00	0,00	0,00	0,00	521,26	521,26
<b>IR - BIENES INMUEBLES RUSTICA</b>																						
VAL.	0	1	1	0	0	0	0	0	0	0	0	0	0	0	0	0	0	0	0	0	1	1
IMP.	0,00	50,74	50,74	0,00	0,00	0,00	0,00	0,00	0,00	0,00	0,00	0,00	0,00	0,00	0,00	0,00	0,00	0,00	0,00	0,00	50,74	50,74
<b>IU - BIENES INMUEBLES URBANA</b>																						
VAL.	2	13	15	0	0	0	0	0	2	0	0	2	0	0	0	0	0	0	0	1	12	13
IMP.	779,14	9.679,34	10.458,48	0,00	0,00	0,00	0,00	0,00	41,00	0,00	0,00	41,00	0,00	0,00	0,00	0,00	0,00	0,00	0,00	662,92	9.754,56	10.417,48
<b>IV - IMPUESTO VEHICULOS</b>																						
VAL.	0	1	1	0	0	0	0	0	1	0	0	1	0	0	0	0	0	0	0	0	0	0
IMP.	0,00	358,44	358,44	0,00	0,00	0,00	0,00	0,00	358,44	0,00	0,00	358,44	0,00	0,00	0,00	0,00	0,00	0,00	0,00	0,00	0,00	0,00
<b>LQ - LIQUIDACIONES IBI RUSTICA</b>																						
VAL.	2	3	5	0	0	0	0	0	0	0	1	1	0	0	0	0	0	0	0	1	3	4
IMP.	42,55	515,40	557,95	0,00	0,00	42,00	0,00	0,00	0,00	0,00	33,14	33,14	0,00	0,00	0,00	0,00	0,00	0,00	0,00	9,41	515,40	524,81
<b>LU - TASA LICENCIAS URBANÍSTICAS</b>																						
VAL.	0	1	1	0	0	0	0	0	1	0	0	1	0	0	0	0	0	0	0	0	0	0
IMP.	0,00	43.228,24	43.228,24	0,00	0,00	0,00	0,00	0,00	43.228,24	0,00	0,00	43.228,24	0,00	0,00	0,00	0,00	0,00	0,00	0,00	0,00	0,00	0,00
<b>OI - OTRAS INDEMNIZACIONES</b>																						
VAL.	0	0	0	4	0	0	1	0	0	0	0	1	0	0	0	0	0	0	0	3	0	3
IMP.	0,00	0,00	0,00	368,22	0,00	0,00	69,54	0,00	0,00	0,00	0,00	69,54	0,00	0,00	0,00	0,00	0,00	0,00	0,00	298,68	0,00	298,68



**SERVICIO DE GESTIÓN TRIBUTARIA Y RECAUDACIÓN -  
DIPUTACIÓN PROVINCIAL DE PALENCIA**

**CUENTA DE GESTIÓN DE LIQUIDACIONES CON AÑO DEL CONTRAIDO DE LOS DÉBITOS: 2008**

CON C	LIQUIDACIONES PENDIENTES DE COBRO A 1/1/2011			LIQUIDACIONES CONTRAIDAS /		VOLUNTARIA		LIQUIDACIONES COBRADAS EJECUTIVA		REPUESTOS		TOTAL	LIQUIDACIONES DATADAS POR BAJA					LIQUIDACIONES PENDIENTES DE COBRO A 31/12/2011						
	VOLUNTAR. 1	EJECUTIVA 2	TOTAL 3=1+2	VOLUNTAR. 4	EJECUTIVA 5	cobrado por el Ayto. 6	resto cobros 7	cobrado por el Ayto. 8	resto cobros 9	cobrado por el Ayto. 10	resto cobros 11		12=(6 a 11)	Comunicad 13	Otros motivos 14	Comunicad 15	Otros motivos 16	Insolvencia 17	18=(13 a 17)	VOLUNTAR. 19	EJECUTIVA 20	TOTAL 21=19+20		
<b>PO - LICENCIA DE PRIMERA OCUPACIÓN</b>																								
VAL.	0	1	1	0	0	0	0	0	0	0	0	0	0	0	0	0	0	0	0	0	1	1		
IMP.	0,00	45,08	45,08	0,00	0,00	0,00	0,00	0,00	0,00	0,00	0,00	0,00	0,00	0,00	0,00	0,00	0,00	0,00	0,00	0,00	45,08	45,08		
<b>PR - PRECIOS PÚBLICOS</b>																								
VAL.	0	1	1	0	0	0	0	0	0	0	0	0	0	0	0	0	0	0	0	0	1	1		
IMP.	0,00	42,38	42,38	0,00	0,00	0,00	0,00	0,00	0,00	0,00	0,00	0,00	0,00	0,00	0,00	0,00	0,00	0,00	0,00	0,00	42,38	42,38		
<b>TT - TASAS Y PRECIOS PUBLICOS</b>																								
VAL.	0	1	1	0	0	0	0	0	0	0	0	0	0	0	0	0	0	0	0	0	1	1		
IMP.	0,00	1.094,14	1.094,14	0,00	0,00	0,00	0,00	0,00	0,00	0,00	0,00	0,00	0,00	0,00	0,00	0,00	0,00	0,00	0,00	0,00	1.094,14	1.094,14		
<b>TOT</b>																								
VAL.	9	32	41	4	0	0	1	0	6	0	1	8	0	0	0	0	0	0	0	6	31	37		
IMP.	892,90	56.094,84	56.987,74	368,22	0,00	0,00	69,54	0,00	44.159,50	0,00	33,14	44.262,18	0,00	0,00	0,00	0,00	0,00	0,00	0,00	980,03	12.113,75	13.093,78		
TOTAL COBROS EJECUTIVA DE PRINCIPAL (8+9)													44.159,50											
RECARGO APREMIO 5%													0,00											
RECARGO APREMIO 10%													0,00											
RECARGO APREMIO 20%													8.831,90											
INTERESES DE DEMORA													5.124,78											
I. DEMORA LIQ. VOLUNTARIA													0,00											
TOTAL COBROS EJECUTIVA													58.116,18											

**SERVICIO DE GESTIÓN TRIBUTARIA Y RECAUDACIÓN -  
DIPUTACIÓN PROVINCIAL DE PALENCIA**

**CUENTA DE GESTIÓN DE LIQUIDACIONES CON AÑO DEL CONTRAIDO DE LOS DÉBITOS: 2009**

CON C	LIQUIDACIONES PENDIENTES DE COBRO A 1/1/2011			LIQUIDACIONES CONTRAIDAS /		VOLUNTARIA cobrado por el Ayto.		EJECUTIVA cobrado por el Ayto.		REPUESTOS cobrado por el Ayto.		TOTAL 12=(6 a 11)	LIQUIDACIONES DATADAS POR BAJA					LIQUIDACIONES PENDIENTES DE COBRO A 31/12/2011			
	VOLUNTAR. 1	EJECUTIVA 2	TOTAL 3=1+2	VOLUNTAR. 4	EJECUTIVA 5	resto cobros 7	resto cobros 8	resto cobros 9	resto cobros 10	resto cobros 11	Comunicad 13		Otros motivos 14	Comunicad 15	Otros motivos 16	Insolvencia 17	TOTAL 18=(13 a 17)	VOLUNTAR. 19	EJECUTIVA 20	TOTAL 21=19+20	
<b>AL - ALCANTARILLADO</b>																					
VAL.	1	2	3	0	0	0	1	0	0	0	0	1	0	0	0	0	0	0	0	2	2
IMP.	7,06	9,60	16,66	0,00	0,00	0,00	7,06	0,00	0,00	0,00	0,00	7,06	0,00	0,00	0,00	0,00	0,00	0,00	0,00	9,60	9,60
<b>AP - AGUA POTABLE</b>																					
VAL.	1	0	1	0	0	0	1	0	0	0	0	1	0	0	0	0	0	0	0	0	0
IMP.	64,56	0,00	64,56	0,00	0,00	0,00	64,56	0,00	0,00	0,00	0,00	64,56	0,00	0,00	0,00	0,00	0,00	0,00	0,00	0,00	0,00
<b>BA - BASURA</b>																					
VAL.	1	1	2	0	0	0	1	0	0	0	0	1	0	0	0	0	0	0	0	1	1
IMP.	30,00	55,19	85,19	0,00	0,00	0,00	30,00	0,00	0,00	0,00	0,00	30,00	0,00	0,00	0,00	0,00	0,00	0,00	0,00	55,19	55,19
<b>CN - CANALONES</b>																					
VAL.	0	1	1	0	0	0	0	0	0	0	0	0	0	0	0	0	0	0	0	1	1
IMP.	0,00	19,95	19,95	0,00	0,00	0,00	0,00	0,00	0,00	0,00	0,00	0,00	0,00	0,00	0,00	0,00	0,00	0,00	0,00	19,95	19,95
<b>CR - CONTRIBUCIÓN TERRITORIAL RÚSTI</b>																					
VAL.	0	2	2	0	0	0	0	1	0	0	0	1	0	0	0	0	0	0	0	1	1
IMP.	0,00	33.162,24	33.162,24	0,00	0,00	0,00	0,00	13.027,72	0,00	0,00	0,00	13.027,72	0,00	0,00	0,00	0,00	0,00	0,00	0,00	20.134,52	20.134,52
<b>EV - ENTRADA DE VEHÍCULOS</b>																					
VAL.	0	1	1	0	0	0	0	0	0	0	0	0	0	0	0	0	0	0	0	1	1
IMP.	0,00	5,00	5,00	0,00	0,00	0,00	0,00	0,00	0,00	0,00	0,00	0,00	0,00	0,00	0,00	0,00	0,00	0,00	0,00	5,00	5,00
<b>IA - ACTIVIDADES ECONOMICAS</b>																					
VAL.	2	4	6	0	0	0	0	0	1	0	0	1	0	0	0	0	0	0	0	1	5
IMP.	5.747,54	597,58	6.345,12	0,00	0,00	0,00	0,00	0,00	193,53	0,00	0,00	193,53	0,00	0,00	0,00	0,00	0,00	0,00	0,00	393,20	6.151,59
<b>IU - BIENES INMUEBLES URBANA</b>																					
VAL.	2	25	27	0	0	0	0	0	1	0	0	1	0	0	0	4	0	0	4	2	22
IMP.	84,84	10.554,43	10.639,27	0,00	0,00	0,00	0,00	0,00	1,40	0,00	0,00	1,40	0,00	0,00	0,00	1.179,90	0,00	1.179,90	84,84	9.373,13	9.457,97
<b>IV - IMPUESTO VEHICULOS</b>																					
VAL.	3	2	5	0	0	0	0	0	1	0	0	1	0	0	0	0	0	0	0	2	4
IMP.	157,38	143,88	301,26	0,00	0,00	0,00	0,00	0,00	35,46	0,00	0,00	35,46	0,00	0,00	0,00	0,00	0,00	0,00	121,92	143,88	265,80
<b>LQ - LIQUIDACIONES IBI RUSTICA</b>																					
VAL.	2	15	17	0	0	0	0	0	1	0	0	1	0	0	0	0	0	0	0	1	16
IMP.	66,02	1.076,91	1.142,93	0,00	0,00	0,00	0,00	0,00	51,75	0,00	0,00	51,75	0,00	0,00	0,00	0,00	0,00	0,00	14,27	1.076,91	1.091,18
<b>MX - MULTA EXPEDIENTE SANCIONADOR</b>																					
VAL.	0	1	1	0	0	0	0	0	0	0	0	0	0	0	0	0	0	0	0	1	1
IMP.	0,00	1.000,00	1.000,00	0,00	0,00	0,00	0,00	0,00	0,00	0,00	0,00	0,00	0,00	0,00	0,00	0,00	0,00	0,00	0,00	1.000,00	1.000,00

## SERVICIO DE GESTIÓN TRIBUTARIA Y RECAUDACIÓN - DIPUTACIÓN PROVINCIAL DE PALENCIA

### CUENTA DE GESTIÓN DE LIQUIDACIONES CON AÑO DEL CONTRAIDO DE LOS DÉBITOS: 2009

CON C	LIQUIDACIONES PENDIENTES DE COBRO A 1/1/2011			LIQUIDACIONES CONTRAIDAS /		VOLUNTARIA		LIQUIDACIONES COBRADAS EJECUTIVA		REPUESTOS		TOTAL	LIQUIDACIONES DATADAS POR BAJA					LIQUIDACIONES PENDIENTES DE COBRO A 31/12/2011				
	VOLUNTAR. 1	EJECUTIVA 2	TOTAL 3=1+2	VOLUNTAR. 4	EJECUTIVA 5	cobrado por el Ayto. 6	resto cobros 7	cobrado por el Ayto. 8	resto cobros 9	cobrado por el Ayto. 10	resto cobros 11		12=(6 a 11)	Comunicad 13	Otros motivos 14	Comunicad 15	Otros motivos 16	Insolvencia 17	18=(13 a 17)	VOLUNTAR. 19	EJECUTIVA 20	TOTAL 21=19+20
<b>PR - PRECIOS PÚBLICOS</b>																						
VAL.	0	3	3	0	0	0	0	0	0	0	0	0	0	0	0	0	0	0	0	0	3	3
IMP.	0,00	172,42	172,42	0,00	0,00	0,00	0,00	0,00	0,00	0,00	0,00	0,00	0,00	0,00	0,00	0,00	0,00	0,00	0,00	0,00	172,42	172,42
<b>TOT</b>																						
VAL.	12	57	69	0	0	0	3	1	4	0	0	8	0	0	0	4	0	4	6	51	57	
IMP.	6.157,40	46.797,20	52.954,60	0,00	0,00	0,00	101,62	13.027,72	282,14	0,00	0,00	13.411,48	0,00	0,00	0,00	1.179,90	0,00	1.179,90	614,23	37.748,99	38.363,22	
TOTAL COBROS EJECUTIVA DE PRINCIPAL (8+9)													13.309,86									
RECARGO APREMIO 5%													0,07									
RECARGO APREMIO 10%													0,00									
RECARGO APREMIO 20%													56,15									
INTERESES DE DEMORA													8,05									
I. DEMORA LIQ. VOLUNTARIA													0,00									
TOTAL COBROS EJECUTIVA													13.374,13									

**SERVICIO DE GESTIÓN TRIBUTARIA Y RECAUDACIÓN -  
DIPUTACIÓN PROVINCIAL DE PALENCIA**

**CUENTA DE GESTIÓN DE LIQUIDACIONES CON AÑO DEL CONTRAIDO DE LOS DÉBITOS: 2010**

CON C	LIQUIDACIONES PENDIENTES DE COBRO A 1/1/2011			LIQUIDACIONES CONTRAIDAS /		VOLUNTARIA cobrado por el Ayto.		LIQUIDACIONES COBRADAS EJECUTIVA cobrado por el Ayto.		REPUESTOS cobrado por el Ayto.		TOTAL 12=(6 a 11)	LIQUIDACIONES DATADAS POR BAJA					LIQUIDACIONES PENDIENTES DE COBRO A 31/12/2011			
	VOLUNTAR. 1	EJECUTIVA 2	TOTAL 3=1+2	VOLUNTAR. 4	EJECUTIVA 5	resto cobros 6	resto cobros 7	resto cobros 8	resto cobros 9	resto cobros 10	resto cobros 11		Comunicad 13	Otros motivos 14	Comunicad 15	Otros motivos 16	Insolvencia 17	TOTAL 18=(13 a 17)	VOLUNTAR. 19	EJECUTIVA 20	TOTAL 21=19+20
<b>AL - ALCANTARILLADO</b>																					
VAL.	8	0	8	0	0	0	5	0	1	0	0	6	0	0	0	0	0	0	1	1	2
IMP.	103,26	0,00	103,26	0,00	0,00	0,00	54,64	0,00	6,62	0,00	0,00	61,26	0,00	0,00	0,00	0,00	0,00	0,00	6,00	36,00	42,00
<b>AP - AGUA POTABLE</b>																					
VAL.	9	5	14	0	0	0	7	0	3	0	1	11	0	0	0	0	0	0	1	2	3
IMP.	275,19	80,79	355,98	0,00	0,00	0,00	238,47	0,00	25,80	0,00	16,47	280,74	0,00	0,00	0,00	0,00	0,00	0,00	18,36	56,88	75,24
<b>BA - BASURA</b>																					
VAL.	17	2	19	0	0	0	7	0	7	0	1	15	0	0	0	0	0	0	1	3	4
IMP.	2.803,57	3.364,42	6.167,99	0,00	0,00	0,00	2.409,19	0,00	240,00	0,00	14,42	2.663,61	0,00	0,00	0,00	0,00	0,00	0,00	56,00	3.448,38	3.504,38
<b>CE - CONTRIBUCIONES ESPECIALES</b>																					
VAL.	1	3	4	0	0	0	0	0	2	0	0	2	0	0	0	0	0	0	1	1	2
IMP.	100,00	527,21	627,21	0,00	0,00	0,00	0,00	0,00	509,89	0,00	0,00	509,89	0,00	0,00	0,00	0,00	0,00	0,00	100,00	17,32	117,32
<b>CN - CANALONES</b>																					
VAL.	4	1	5	0	0	0	2	0	1	0	0	3	0	0	0	1	0	1	0	1	1
IMP.	71,77	33,00	104,77	0,00	0,00	0,00	41,86	0,00	8,84	0,00	0,00	50,70	0,00	0,00	0,00	33,00	0,00	33,00	0,00	21,07	21,07
<b>CR - CONTRIBUCIÓN TERRITORIAL RÚSTI</b>																					
VAL.	241	7	248	0	0	25	214	3	1	0	0	243	0	0	0	0	0	0	2	3	5
IMP.	571.155,79	113.838,31	684.994,10	0,00	0,00	99.215,01	421.239,96	38.792,16	378,13	0,00	0,00	559.625,26	0,00	0,00	0,00	0,00	0,00	0,00	50.700,82	74.668,02	125.368,84
<b>DA - DEPURACION AGUAS</b>																					
VAL.	1	0	1	0	0	0	0	0	0	0	0	0	0	0	0	0	0	0	0	1	1
IMP.	112,20	0,00	112,20	0,00	0,00	0,00	0,00	0,00	0,00	0,00	0,00	0,00	0,00	0,00	0,00	0,00	0,00	0,00	0,00	112,20	112,20
<b>EJ - EJECUCIÓN SUBSIDIARIA</b>																					
VAL.	0	6	6	0	0	0	0	0	0	0	0	0	0	0	0	0	0	0	0	6	6
IMP.	0,00	22.627,17	22.627,17	0,00	0,00	0,00	0,00	0,00	0,00	0,00	0,00	0,00	0,00	0,00	0,00	0,00	0,00	0,00	0,00	22.627,17	22.627,17
<b>EV - ENTRADA DE VEHÍCULOS</b>																					
VAL.	4	3	7	0	0	0	4	0	2	0	0	6	0	0	0	1	0	1	0	0	0
IMP.	26,56	197,64	224,20	0,00	0,00	0,00	26,56	0,00	181,64	0,00	0,00	208,20	0,00	0,00	0,00	16,00	0,00	16,00	0,00	0,00	0,00
<b>FI - FINCAS ARRENDADAS</b>																					
VAL.	1	0	1	0	0	0	1	0	0	0	0	1	0	0	0	0	0	0	0	0	0
IMP.	69,60	0,00	69,60	0,00	0,00	69,60	69,60	0,00	0,00	0,00	0,00	69,60	0,00	0,00	0,00	0,00	0,00	0,00	0,00	0,00	0,00
<b>IA - ACTIVIDADES ECONOMICAS</b>																					
VAL.	15	2	17	0	0	0	11	0	2	0	0	13	0	0	0	0	0	0	1	3	4
IMP.	26.933,62	35.776,61	62.710,23	0,00	0,00	0,00	20.020,74	0,00	35.776,61	0,00	0,00	55.797,35	0,00	0,00	0,00	0,00	0,00	0,00	6.136,79	776,09	6.912,88

**SERVICIO DE GESTIÓN TRIBUTARIA Y RECAUDACIÓN -  
DIPUTACIÓN PROVINCIAL DE PALENCIA**

**CUENTA DE GESTIÓN DE LIQUIDACIONES CON AÑO DEL CONTRAIDO DE LOS DÉBITOS: 2010**

CON C	LIQUIDACIONES PENDIENTES DE COBRO A 1/1/2011			LIQUIDACIONES CONTRAIDAS /		VOLUNTARIA		LIQUIDACIONES COBRADAS EJECUTIVA		REPUESTOS		TOTAL	LIQUIDACIONES DATADAS POR BAJA					LIQUIDACIONES PENDIENTES DE COBRO A 31/12/2011				
	VOLUNTAR. 1	EJECUTIVA 2	TOTAL 3=1+2	VOLUNTAR. 4	EJECUTIVA 5	cobrado por el Ayto. 6	resto cobros 7	cobrado por el Ayto. 8	resto cobros 9	cobrado por el Ayto. 10	resto cobros 11		12=(6 a 11)	Comunicad 13	Otros motivos 14	Comunicad 15	Otros motivos 16	Insolvencia 17	18=(13 a 17)	VOLUNTAR. 19	EJECUTIVA 20	TOTAL 21=19+20
<b>IO - IMPUESTO CONSTRUCCIONES Y OBRA</b>																						
VAL.	0	3	3	0	0	0	0	0	1	0	0	1	0	0	0	0	0	0	0	0	2	2
IMP.	0,00	585.824,94	585.824,94	0,00	0,00	0,00	0,00	0,00	18,00	0,00	0,00	18,00	0,00	0,00	0,00	0,00	0,00	0,00	0,00	0,00	585.806,94	585.806,94
<b>IU - BIENES INMUEBLES URBANA</b>																						
VAL.	225	13	238	0	0	0	167	0	25	0	2	194	3	6	4	3	0	16	3	25	28	
IMP.	58.478,79	4.639,07	63.117,86	0,00	0,00	0,00	46.006,64	0,00	5.753,90	0,00	819,87	52.580,41	987,16	1.374,96	977,64	155,87	0,00	3.495,63	1.187,61	5.854,21	7.041,82	
<b>IV - IMPUESTO VEHICULOS</b>																						
VAL.	16	6	22	0	0	0	9	0	5	0	0	14	0	0	1	0	0	1	1	6	7	
IMP.	1.328,66	443,00	1.771,66	0,00	0,00	0,00	644,60	0,00	359,70	0,00	0,00	1.004,30	0,00	0,00	83,30	0,00	0,00	83,30	143,88	540,18	684,06	
<b>LQ - LIQUIDACIONES IBI RUSTICA</b>																						
VAL.	100	7	107	0	0	0	70	0	15	0	0	85	2	2	1	0	0	5	5	12	17	
IMP.	6.451,91	116,89	6.568,80	0,00	0,00	0,00	5.611,31	0,00	285,38	0,00	0,00	5.896,69	46,51	56,97	43,38	0,00	0,00	146,86	57,57	467,68	525,25	
<b>LU - TASA LICENCIAS URBANÍSTICAS</b>																						
VAL.	0	5	5	0	0	0	0	0	1	0	0	1	0	0	1	0	0	1	0	3	3	
IMP.	0,00	1.240.796,02	1.240.796,02	0,00	0,00	0,00	0,00	0,00	19,00	0,00	0,00	19,00	0,00	0,00	438.174,71	0,00	0,00	438.174,71	0,00	802.602,31	802.602,31	
<b>OC - OCUPACIÓN DE VIA PUBLICA</b>																						
VAL.	0	7	7	0	0	0	0	0	2	0	0	2	0	0	0	0	0	0	0	5	5	
IMP.	0,00	129,60	129,60	0,00	0,00	0,00	0,00	0,00	31,50	0,00	0,00	31,50	0,00	0,00	0,00	0,00	0,00	0,00	0,00	98,10	98,10	
<b>OI - OTRAS INDEMNIZACIONES</b>																						
VAL.	0	2	2	0	0	0	0	1	2	0	0	3	0	0	0	0	0	0	0	0	0	
IMP.	0,00	2.683,80	2.683,80	0,00	0,00	0,00	0,00	996,85	1.686,95	0,00	0,00	2.683,80	0,00	0,00	0,00	0,00	0,00	0,00	0,00	0,00	0,00	
<b>PR - PRECIOS PÚBLICOS</b>																						
VAL.	36	6	42	0	0	0	14	0	18	0	2	34	0	0	0	0	0	0	0	8	8	
IMP.	3.746,60	117,39	3.863,99	0,00	0,00	0,00	1.981,86	0,00	1.103,45	0,00	90,51	3.175,82	0,00	0,00	0,00	0,00	0,00	0,00	0,00	688,17	688,17	
<b>RR - RASTROJERAS</b>																						
VAL.	16	19	35	0	0	0	11	0	21	0	0	32	0	0	0	0	0	0	0	3	3	
IMP.	150,92	217,80	368,72	0,00	0,00	0,00	109,64	0,00	225,87	0,00	0,00	335,51	0,00	0,00	0,00	0,00	0,00	0,00	0,00	33,21	33,21	
<b>TT - TASAS Y PRECIOS PUBLICOS</b>																						
VAL.	1	59	60	0	0	0	0	0	28	0	0	28	0	0	15	0	0	15	0	17	17	
IMP.	1,94	4.261,65	4.263,59	0,00	0,00	0,00	0,00	0,00	1.568,38	0,00	0,00	1.568,38	0,00	0,00	460,97	0,00	0,00	460,97	0,00	2.234,24	2.234,24	
<b>VT - INCREMENTO VALOR TERRENO NATUR</b>																						
VAL.	3	5	8	0	0	0	1	0	3	0	0	4	0	0	0	0	0	0	0	4	4	
IMP.	2.210,27	510,86	2.721,13	0,00	0,00	0,00	1.923,26	0,00	107,87	0,00	0,00	2.031,13	0,00	0,00	0,00	0,00	0,00	0,00	0,00	690,00	690,00	

**SERVICIO DE GESTIÓN TRIBUTARIA Y RECAUDACIÓN -  
DIPUTACIÓN PROVINCIAL DE PALENCIA**

**CUENTA DE GESTIÓN DE LIQUIDACIONES CON AÑO DEL CONTRAIDO DE LOS DÉBITOS: 2010**

CON C	LIQUIDACIONES PENDIENTES DE COBRO A 1/1/2011			LIQUIDACIONES CONTRAIDAS /		VOLUNTARIA		LIQUIDACIONES COBRADAS EJECUTIVA		REPUESTOS		TOTAL 12=(6 a 11)	LIQUIDACIONES DATADAS POR BAJA EJECUTIVA					LIQUIDACIONES PENDIENTES DE COBRO A 31/12/2011				
	VOLUNTAR. 1	EJECUTIVA 2	TOTAL 3=1+2	VOLUNTAR. 4	EJECUTIVA 5	cobrado por el Ayto. 6	resto cobros 7	cobrado por el Ayto. 8	resto cobros 9	cobrado por el Ayto. 10	resto cobros 11		Comunicad 13	Otros motivos 14	Comunicad 15	Otros motivos 16	Insolvencia 17	TOTAL 18=(13 a 17)	VOLUNTAR. 19	EJECUTIVA 20	TOTAL 21=19+20	
TOT																						
VAL.	698	161	859	0	0	25	523	4	140	0	6	698	5	8	22	5	0	40	16	106	122	
IMP.	674.020,65	2.016.186,17	2.690.206,82	0,00	0,00	99.215,01	500.378,33	39.789,01	48.287,53	0,00	941,27	688.611,15	1.033,67	1.431,93	439.740,00	204,87	0,00	442.410,47	58.407,03	1.500.778,17	1.559.185,20	
TOTAL COBROS EJECUTIVA DE PRINCIPAL (8+9)													88.076,54									
RECARGO APREMIO 5%													117,82									
RECARGO APREMIO 10%													266,47									
RECARGO APREMIO 20%													8.531,02									
INTERESES DE DEMORA													1.344,01									
I. DEMORA LIQ. VOLUNTARIA													0,00									
TOTAL COBROS EJECUTIVA													98.335,86									

**SERVICIO DE GESTIÓN TRIBUTARIA Y RECAUDACIÓN -  
DIPUTACIÓN PROVINCIAL DE PALENCIA**

**CUENTA DE GESTIÓN DE LIQUIDACIONES CON AÑO DEL CONTRAIDO DE LOS DÉBITOS: 2011**

CON C	LIQUIDACIONES PENDIENTES DE COBRO A 1/1/2011			LIQUIDACIONES CONTRAIDAS /		VOLUNTARIA		LIQUIDACIONES COBRADAS EJECUTIVA		REPUESTOS		TOTAL	LIQUIDACIONES DATADAS POR BAJA					LIQUIDACIONES PENDIENTES DE COBRO A 31/12/2011			
	VOLUNTAR. 1	EJECUTIVA 2	TOTAL 3=1+2	VOLUNTAR. 4	EJECUTIVA 5	cobrado por el Ayto. 6	resto cobros 7	cobrado por el Ayto. 8	resto cobros 9	cobrado por el Ayto. 10	resto cobros 11		12=(6 a 11)	Comunicad 13	Otros motivos 14	Comunicad 15	Otros motivos 16	Insolvencia 17	18=(13 a 17)	VOLUNTAR. 19	EJECUTIVA 20
<b>AL - ALCANTARILLADO</b>																					
VAL.	0	0	0	23	0	0	13	0	0	0	0	13	0	0	0	0	0	0	7	3	10
IMP.	0,00	0,00	0,00	209,01	0,00	0,00	102,29	0,00	0,00	0,00	0,00	102,29	0,00	0,00	0,00	0,00	0,00	0,00	82,08	24,64	106,72
<b>AP - AGUA POTABLE</b>																					
VAL.	0	0	0	152	0	0	110	0	0	0	0	110	7	0	1	0	0	8	34	0	34
IMP.	0,00	0,00	0,00	5.419,89	0,00	0,00	4.612,84	0,00	0,00	0,00	0,00	4.612,84	169,72	0,00	70,63	0,00	0,00	240,35	566,70	0,00	566,70
<b>BA - BASURA</b>																					
VAL.	0	0	0	42	0	0	21	0	1	0	0	22	3	1	0	0	0	4	9	7	16
IMP.	0,00	0,00	0,00	2.088,27	0,00	0,00	1.236,12	0,00	55,19	0,00	0,00	1.291,31	81,50	50,00	0,00	0,00	0,00	131,50	376,52	288,94	665,46
<b>BI - BIENES INMUEBLES CARACT. ESP.</b>																					
VAL.	0	0	0	6	0	1	1	0	0	0	2	4	1	1	0	0	0	2	0	0	0
IMP.	0,00	0,00	0,00	277.572,53	0,00	108.454,90	25.315,87	0,00	0,00	0,00	10.030,99	143.801,76	108.454,90	25.315,87	0,00	0,00	0,00	133.770,77	0,00	0,00	0,00
<b>CN - CANALONES</b>																					
VAL.	0	0	0	11	0	0	4	0	0	0	0	4	0	0	0	0	0	0	3	4	7
IMP.	0,00	0,00	0,00	269,28	0,00	0,00	69,02	0,00	0,00	0,00	0,00	69,02	0,00	0,00	0,00	0,00	0,00	0,00	41,66	158,60	200,26
<b>CR - CONTRIBUCIÓN TERRITORIAL RÚSTI</b>																					
VAL.	0	0	0	748	0	26	461	2	12	0	16	517	0	0	0	0	0	0	227	4	231
IMP.	0,00	0,00	0,00	1.738.365,24	0,00	88.729,84	901.507,10	2.406,21	20.504,03	0,00	96.478,94	1.109.626,12	0,00	0,00	0,00	0,00	0,00	0,00	577.018,89	51.720,23	628.739,12
<b>EJ - EJECUCIÓN SUBSIDIARIA</b>																					
VAL.	0	0	0	1	1	0	0	0	0	0	0	0	0	0	0	0	0	0	1	1	2
IMP.	0,00	0,00	0,00	7.020,00	55.753,76	0,00	0,00	0,00	0,00	0,00	0,00	0,00	0,00	0,00	0,00	0,00	0,00	0,00	7.020,00	55.753,76	62.773,76
<b>EV - ENTRADA DE VEHÍCULOS</b>																					
VAL.	0	0	0	25	0	0	15	0	0	0	0	15	0	0	0	0	0	0	6	4	10
IMP.	0,00	0,00	0,00	211,30	0,00	0,00	134,55	0,00	0,00	0,00	0,00	134,55	0,00	0,00	0,00	0,00	0,00	0,00	44,59	32,16	76,75
<b>IA - ACTIVIDADES ECONOMICAS</b>																					
VAL.	0	0	0	68	0	1	46	0	0	0	0	47	1	1	0	0	0	2	17	2	19
IMP.	0,00	0,00	0,00	109.496,05	0,00	9.484,87	81.001,06	0,00	0,00	0,00	0,00	90.485,93	329,18	12.267,88	0,00	0,00	0,00	12.597,06	5.479,51	933,55	6.413,06
<b>ID - INTERESES DE DEMORA</b>																					
VAL.	0	0	0	59	0	0	56	0	0	0	0	56	0	0	0	0	0	0	3	0	3
IMP.	0,00	0,00	0,00	267,41	0,00	0,00	263,46	0,00	0,00	0,00	0,00	263,46	0,00	0,00	0,00	0,00	0,00	0,00	3,95	0,00	3,95
<b>IO - IMPUESTO CONSTRUCCIONES Y OBRA</b>																					
VAL.	0	0	0	0	2	0	0	0	0	0	0	0	0	0	0	0	0	0	0	2	2
IMP.	0,00	0,00	0,00	0,00	1.658,40	0,00	0,00	0,00	0,00	0,00	0,00	0,00	0,00	0,00	0,00	0,00	0,00	0,00	0,00	1.658,40	1.658,40

**SERVICIO DE GESTIÓN TRIBUTARIA Y RECAUDACIÓN -  
DIPUTACIÓN PROVINCIAL DE PALENCIA**

**CUENTA DE GESTIÓN DE LIQUIDACIONES CON AÑO DEL CONTRAIDO DE LOS DÉBITOS: 2011**

CON C	LIQUIDACIONES PENDIENTES DE COBRO A 1/1/2011			LIQUIDACIONES CONTRAIDAS /		VOLUNTARIA		LIQUIDACIONES COBRADAS EJECUTIVA		REPUESTOS		TOTAL	LIQUIDACIONES DATADAS POR BAJA					LIQUIDACIONES PENDIENTES DE COBRO A 31/12/2011			
	VOLUNTAR. 1	EJECUTIVA 2	TOTAL 3=1+2	VOLUNTAR. 4	EJECUTIVA 5	cobrado por el Ayto. 6	resto cobros 7	cobrado por el Ayto. 8	resto cobros 9	cobrado por el Ayto. 10	resto cobros 11		12=(6 a 11)	Comunicad 13	Otros motivos 14	Comunicad 15	Otros motivos 16	Insolvencia 17	18=(13 a 17)	VOLUNTAR. 19	EJECUTIVA 20
<b>IU - BIENES INMUEBLES URBANA</b>																					
VAL.	0	0	0	1.146	0	0	752	0	24	0	16	792	23	1	2	0	0	26	200	128	328
IMP.	0,00	0,00	0,00	202.538,29	0,00	0,00	134.948,83	0,00	3.224,70	0,00	2.741,77	140.915,30	5.924,44	2,91	352,00	0,00	0,00	6.279,35	33.900,85	21.442,79	55.343,64
<b>IV - IMPUESTO VEHICULOS</b>																					
VAL.	0	0	0	1.197	0	0	1.061	0	9	0	83	1.153	2	4	1	1	0	8	25	12	37
IMP.	0,00	0,00	0,00	59.305,97	0,00	0,00	51.091,90	0,00	537,73	0,00	4.664,83	56.294,46	116,63	226,37	287,76	0,03	0,00	630,79	1.692,42	688,30	2.380,72
<b>LQ - LIQUIDACIONES IBI RUSTICA</b>																					
VAL.	0	0	0	809	0	0	681	0	10	0	6	697	12	15	3	0	0	30	70	12	82
IMP.	0,00	0,00	0,00	54.975,04	0,00	0,00	22.810,09	0,00	231,33	0,00	608,80	23.650,22	1.121,34	2.962,45	208,03	0,00	0,00	4.291,82	26.078,16	954,84	27.033,00
<b>LU - TASA LICENCIAS URBANÍSTICAS</b>																					
VAL.	0	0	0	0	2	0	0	0	2	0	0	2	0	0	0	0	0	0	0	0	0
IMP.	0,00	0,00	0,00	0,00	1.608,28	0,00	0,00	0,00	1.608,28	0,00	0,00	1.608,28	0,00	0,00	0,00	0,00	0,00	0,00	0,00	0,00	0,00
<b>MX - MULTA EXPEDIENTE SANCIONADOR</b>																					
VAL.	0	0	0	5	0	0	2	0	0	0	0	2	0	0	0	0	0	0	3	0	3
IMP.	0,00	0,00	0,00	26.001,00	0,00	0,00	2.000,00	0,00	0,00	0,00	0,00	2.000,00	0,00	0,00	0,00	0,00	0,00	0,00	24.001,00	0,00	24.001,00
<b>OC - OCUPACIÓN DE VIA PUBLICA</b>																					
VAL.	0	0	0	0	2	0	0	0	0	0	0	0	0	0	0	0	0	0	0	2	2
IMP.	0,00	0,00	0,00	0,00	345,50	0,00	0,00	0,00	0,00	0,00	0,00	0,00	0,00	0,00	0,00	0,00	0,00	0,00	0,00	345,50	345,50
<b>OI - OTRAS INDEMNIZACIONES</b>																					
VAL.	0	0	0	5	0	0	2	0	1	0	0	3	0	0	0	0	0	0	1	1	2
IMP.	0,00	0,00	0,00	110.221,78	0,00	0,00	98.656,97	0,00	2.356,33	0,00	0,00	101.013,30	0,00	0,00	0,00	0,00	0,00	0,00	4,48	9.204,00	9.208,48
<b>OR - OTROS APROVECHAMIENTOS</b>																					
VAL.	0	0	0	2	4	0	0	0	0	0	0	0	0	0	2	0	0	2	0	4	4
IMP.	0,00	0,00	0,00	544,20	2.038,82	0,00	0,00	0,00	0,00	0,00	0,00	0,00	0,00	0,00	544,20	0,00	0,00	544,20	0,00	2.038,82	2.038,82
<b>PR - PRECIOS PÚBLICOS</b>																					
VAL.	0	0	0	24	24	0	12	0	21	0	0	33	0	0	0	5	0	5	2	8	10
IMP.	0,00	0,00	0,00	2.452,38	212,96	0,00	1.209,55	0,00	242,22	0,00	0,00	1.451,77	0,00	0,00	0,00	14,79	0,00	14,79	109,66	1.089,12	1.198,78
<b>TB - TRATAMIENTO TRANSPORTE BASURA</b>																					
VAL.	0	0	0	1	0	0	1	0	0	0	0	1	0	0	0	0	0	0	0	0	0
IMP.	0,00	0,00	0,00	4,01	0,00	0,00	4,01	0,00	0,00	0,00	0,00	4,01	0,00	0,00	0,00	0,00	0,00	0,00	0,00	0,00	0,00
<b>TG - TRANSITO DE GANADO</b>																					
VAL.	0	0	0	1	0	0	0	0	0	0	0	0	0	0	0	0	0	0	1	0	1
IMP.	0,00	0,00	0,00	23,31	0,00	0,00	0,00	0,00	0,00	0,00	0,00	0,00	0,00	0,00	0,00	0,00	0,00	0,00	23,31	0,00	23,31



**SERVICIO DE GESTIÓN TRIBUTARIA Y RECAUDACIÓN -  
DIPUTACIÓN PROVINCIAL DE PALENCIA**

**CUENTA DE GESTIÓN DE LIQUIDACIONES CON AÑO DEL CONTRAIDO DE LOS DÉBITOS: 2011**

CON C	LIQUIDACIONES PENDIENTES DE COBRO A 1/1/2011			LIQUIDACIONES CONTRAIDAS /			VOLUNTARIA		LIQUIDACIONES COBRADAS EJECUTIVA		REPUESTOS		TOTAL	LIQUIDACIONES DATADAS POR BAJA					LIQUIDACIONES PENDIENTES DE COBRO A 31/12/2011					
	VOLUNTAR. 1	EJECUTIVA 2	TOTAL 3=1+2	VOLUNTAR. 4	EJECUTIVA 5	por el Ayto. 6	resto cobros 7	por el Ayto. 8	resto cobros 9	por el Ayto. 10	resto cobros 11	12=(6 a 11)		Comunicad 13	Otros motivos 14	Comunicad 15	Otros motivos 16	Insolvencia 17	18=(13 a 17)	VOLUNTAR. 19	EJECUTIVA 20	TOTAL 21=19+20		
<b>TP - TRANSPORTE DE BASURAS</b>																								
VAL.	0	0	0	3	0	0	1	0	0	0	0	1	0	0	0	0	0	0	0	0	2	2		
IMP.	0,00	0,00	0,00	20,05	0,00	0,00	4,01	0,00	0,00	0,00	0,00	4,01	0,00	0,00	0,00	0,00	0,00	0,00	0,00	0,00	16,04	16,04		
<b>TR - TRATAMIENTO DE BASURAS</b>																								
VAL.	0	0	0	6	0	0	2	0	0	0	0	2	0	0	0	0	0	0	0	0	4	4		
IMP.	0,00	0,00	0,00	60,82	0,00	0,00	14,10	0,00	0,00	0,00	0,00	14,10	0,00	0,00	0,00	0,00	0,00	0,00	0,00	0,00	46,72	46,72		
<b>TT - TASAS Y PRECIOS PUBLICOS</b>																								
VAL.	0	0	0	108	29	0	59	0	26	0	0	85	0	2	0	1	0	3	22	27	49			
IMP.	0,00	0,00	0,00	7.821,78	358,75	0,00	3.837,51	0,00	460,03	0,00	0,00	4.297,54	0,00	154,90	0,00	84,47	0,00	239,37	1.780,92	1.862,70	3.643,62			
<b>VT - INCREMENTO VALOR TERRENO NATUR</b>																								
VAL.	0	0	0	102	0	0	86	0	4	0	0	90	0	6	0	1	0	7	5	2	7			
IMP.	0,00	0,00	0,00	13.012,33	0,00	0,00	10.920,17	0,00	272,80	0,00	0,00	11.192,97	0,00	555,65	0,00	1,28	0,00	556,93	287,17	975,26	1.262,43			
<b>TOT</b>																								
VAL.	0	0	0	4.544	64	28	3.386	2	110	0	123	3.649	49	31	9	8	0	97	636	229	865			
IMP.	0,00	0,00	0,00	2.617.899,94	61.976,47	206.669,61	1.339.739,45	2.406,21	29.492,64	0,00	114.525,33	1.692.833,24	116.197,71	41.536,03	1.462,62	100,57	0,00	159.296,93	678.511,87	149.234,37	827.746,24			
<b>TOTAL COBROS EJECUTIVA DE PRINCIPAL (8+9)</b>													31.898,85											
RECARGO APREMIO 5%													140,27											
RECARGO APREMIO 10%													583,23											
RECARGO APREMIO 20%													17,45											
INTERESES DE DEMORA													1,57											
I. DEMORA LIQ. VOLUNTARIA													0,00											
<b>TOTAL COBROS EJECUTIVA</b>													32.641,37											

**SERVICIO DE GESTIÓN TRIBUTARIA Y RECAUDACIÓN -  
DIPUTACIÓN PROVINCIAL DE PALENCIA**

**CUENTA DE GESTIÓN DE LIQUIDACIONES: RESUMEN POR EL AÑO DE CONTRAÍDO DE LOS DÉBITOS.**

CON C	LIQUIDACIONES PENDIENTES DE COBRO A 1/1/2011			LIQUIDACIONES CONTRAIDAS /		VOLUNTARIA		LIQUIDACIONES COBRADAS EJECUTIVA				TOTAL	LIQUIDACIONES DATADAS POR BAJA EJECUTIVA					LIQUIDACIONES PENDIENTES DE COBRO A 31/12/2011					
	VOLUNTAR. 1	EJECUTIVA 2	TOTAL 3=1+2	VOLUNTAR. 4	EJECUTIVA 5	cobrado por el Ayto. 6	resto cobros 7	cobrado por el Ayto. 8	resto cobros 9	cobrado por el Ayto. 10	resto cobros 11		12=( 6 a 11 )	Comunicad 13	Otros motivos 14	Comunicad 15	Otros motivos 16	Insolvencia 17	18=(13 a 17)	VOLUNTAR. 19	EJECUTIVA 20	TOTAL 21=19+20	
<b>2007 Y ANT.</b>																							
VAL.	9	87	96	0	0	0	0	0	4	0	0	4	0	0	4	1	0	5	8	80	88		
IMP.	352,34	23.888,04	24.240,38	0,00	0,00	0,00	0,00	0,00	83,72	0,00	0,00	83,72	0,00	0,00	163,16	17,11	0,00	180,27	343,64	23.632,75	23.976,39		
<b>2008</b>																							
VAL.	9	32	41	4	0	0	1	0	6	0	1	8	0	0	0	0	0	0	6	31	37		
IMP.	892,90	56.094,84	56.987,74	368,22	0,00	0,00	69,54	0,00	44.159,50	0,00	33,14	44.262,18	0,00	0,00	0,00	0,00	0,00	0,00	980,03	12.113,75	13.093,78		
<b>2009</b>																							
VAL.	12	57	69	0	0	0	3	1	4	0	0	8	0	0	0	4	0	4	6	51	57		
IMP.	6.157,40	46.797,20	52.954,60	0,00	0,00	0,00	101,62	13.027,72	282,14	0,00	0,00	13.411,48	0,00	0,00	0,00	1.179,90	0,00	1.179,90	614,23	37.748,99	38.363,22		
<b>2010</b>																							
VAL.	698	161	859	0	0	25	523	4	140	0	6	698	5	8	22	5	0	40	16	106	122		
IMP.	674.020,65	2.016.186,17	2.690.206,82	0,00	0,00	99.215,01	500.378,33	39.789,01	48.287,53	0,00	941,27	688.611,15	1.033,67	1.431,93	439.740,00	204,87	0,00	442.410,47	58.407,03	1.500.778,17	1.559.185,20		
<b>2011</b>																							
VAL.	0	0	0	4.544	64	28	3.386	2	110	0	123	3.649	49	31	9	8	0	97	636	229	865		
IMP.	0,00	0,00	0,00	2.617.899,94	61.976,47	206.669,61	1.339.739,45	2.406,21	29.492,64	0,00	114.525,33	1.692.833,24	116.197,71	41.536,03	1.462,62	100,57	0,00	159.296,93	678.511,87	149.234,37	827.746,24		
<b>TOT</b>																							
VAL.	728	337	1.065	4.548	64	53	3.913	7	264	0	130	4.367	54	39	35	18	0	146	672	497	1.169		
IMP.	681.423,29	2.142.966,25	2.824.389,54	2.618.268,16	61.976,47	305.884,62	1.840.288,94	55.222,94	122.305,53	0,00	115.499,74	2.439.201,77	117.231,38	42.967,96	441.365,78	1.502,45	0,00	603.067,57	738.856,80	1.723.508,03	2.462.364,83		
TOTAL COBROS EJECUTIVA DE PRINCIPAL (8+9)											177.528,47												
RECARGO APREMIO 5%											258,34												
RECARGO APREMIO 10%											849,70												
RECARGO APREMIO 20%											17.442,40												
INTERESES DE DEMORA											6.489,78												
I. DEMORA LIQ. VOLUNTARIA											0,00												
TOTAL COBROS EJECUTIVA											202.568,69												



**SERVICIO DE GESTIÓN TRIBUTARIA Y RECAUDACIÓN -  
DIPUTACIÓN PROVINCIAL DE PALENCIA**

**CUENTA DE GESTIÓN DE LIQUIDACIONES: RESUMEN POR CONCEPTOS.**

CONC	LIQUIDACIONES PENDIENTES DE COBRO A 1/1/2011			LIQUIDACIONES CONTRAIDAS /		VOLUNTARIA		LIQUIDACIONES COBRADAS EJECUTIVA		REPUESTOS		TOTAL	LIQUIDACIONES DATADAS POR BAJA					LIQUIDACIONES PENDIENTES DE COBRO A 31/12/2011				
	VOLUNTAR. 1	EJECUTIVA 2	TOTAL 3=1+2	VOLUNTAR. 4	EJECUTIVA 5	cobrado por el Ayto. 6	resto cobros 7	cobrado por el Ayto. 8	resto cobros 9	cobrado por el Ayto. 10	resto cobros 11		12=(6 a 11)	Comunicad 13	Otros motivos 14	Comunicad 15	Otros motivos 16	Insolvencia 17	18=(13 a 16)	VOLUNTAR. 18	EJECUTIVA 19	TOTAL 20=18+19
<b>HO - LIQUIDACION HOSPITAL</b>																						
VAL.	0	3	3	0	0	0	0	0	0	0	0	0	0	0	0	0	0	0	0	0	3	3
IMP.	0,00	354,66	354,66	0,00	0,00	0,00	0,00	0,00	0,00	0,00	0,00	0,00	0,00	0,00	0,00	0,00	0,00	0,00	0,00	0,00	354,66	354,66
<b>IA - ACTIVIDADES ECONOMICAS</b>																						
VAL.	17	34	51	68	0	1	57	0	4	0	0	62	1	1	0	1	0	3	19	35	54	
IMP.	32.681,16	40.727,75	73.408,91	109.496,05	0,00	9.484,87	101.021,80	0,00	36.429,96	0,00	0,00	146.936,63	329,18	12.267,88	0,00	17,11	0,00	12.614,17	12.009,50	11.344,66	23.354,16	
<b>ID - INTERESES DE DEMORA</b>																						
VAL.	0	0	0	59	0	0	56	0	0	0	0	56	0	0	0	0	0	0	3	0	3	
IMP.	0,00	0,00	0,00	267,41	0,00	0,00	263,46	0,00	0,00	0,00	0,00	263,46	0,00	0,00	0,00	0,00	0,00	0,00	3,95	0,00	3,95	
<b>IO - IMPUESTO CONSTRUCCIONES Y OBRA</b>																						
VAL.	0	3	3	0	2	0	0	0	1	0	0	1	0	0	0	0	0	0	0	0	4	4
IMP.	0,00	585.824,94	585.824,94	0,00	1.658,40	0,00	0,00	0,00	18,00	0,00	0,00	18,00	0,00	0,00	0,00	0,00	0,00	0,00	0,00	587.465,34	587.465,34	
<b>IR - BIENES INMUEBLES RUSTICA</b>																						
VAL.	0	7	7	0	0	0	0	0	2	0	0	2	0	0	0	0	0	0	0	0	5	5
IMP.	0,00	146,12	146,12	0,00	0,00	0,00	0,00	0,00	25,35	0,00	0,00	25,35	0,00	0,00	0,00	0,00	0,00	0,00	0,00	120,77	120,77	
<b>IU - BIENES INMUEBLES URBANA</b>																						
VAL.	230	64	294	1.146	0	0	919	0	54	0	18	991	26	7	9	7	0	49	207	194	401	
IMP.	59.543,92	33.304,62	92.848,54	202.538,29	0,00	0,00	180.955,47	0,00	9.079,37	0,00	3.561,64	193.596,48	6.911,60	1.377,87	1.484,10	1.335,77	0,00	11.109,34	36.037,37	54.643,64	90.681,01	
<b>IV - IMPUESTO VEHICULOS</b>																						
VAL.	19	21	40	1.197	0	0	1.070	0	16	0	83	1.169	2	4	2	1	0	9	28	32	60	
IMP.	1.486,04	1.396,58	2.882,62	59.305,97	0,00	0,00	51.736,50	0,00	1.291,33	0,00	4.664,83	57.692,66	116,63	226,37	371,06	0,03	0,00	714,09	1.958,22	1.823,62	3.781,84	
<b>KU - CUOTAS DE URBANIZACIÓN</b>																						
VAL.	0	1	1	0	0	0	0	0	0	0	0	0	0	0	0	0	0	0	0	0	1	1
IMP.	0,00	7.688,08	7.688,08	0,00	0,00	0,00	0,00	0,00	0,00	0,00	0,00	0,00	0,00	0,00	0,00	0,00	0,00	0,00	0,00	7.688,08	7.688,08	
<b>LQ - LIQUIDACIONES IBI RUSTICA</b>																						
VAL.	107	37	144	809	0	0	751	0	26	0	7	784	14	17	5	0	0	36	79	54	133	
IMP.	6.616,53	2.448,71	9.065,24	54.975,04	0,00	0,00	28.421,40	0,00	568,46	0,00	641,94	29.631,80	1.167,85	3.019,42	260,11	0,00	0,00	4.447,38	26.206,76	3.754,34	29.961,10	
<b>LU - TASA LICENCIAS URBANÍSTICAS</b>																						
VAL.	0	6	6	0	2	0	0	0	4	0	0	4	0	0	1	0	0	1	0	0	3	3
IMP.	0,00	1.284.024,26	1.284.024,26	0,00	1.608,28	0,00	0,00	0,00	44.855,52	0,00	0,00	44.855,52	0,00	0,00	438.174,71	0,00	0,00	438.174,71	0,00	802.602,31	802.602,31	
<b>MX - MULTA EXPEDIENTE SANCIONADOR</b>																						
VAL.	0	1	1	5	0	0	2	0	0	0	0	2	0	0	0	0	0	0	3	1	4	
IMP.	0,00	1.000,00	1.000,00	26.001,00	0,00	0,00	2.000,00	0,00	0,00	0,00	0,00	2.000,00	0,00	0,00	0,00	0,00	0,00	0,00	24.001,00	1.000,00	25.001,00	

**SERVICIO DE GESTIÓN TRIBUTARIA Y RECAUDACIÓN -  
DIPUTACIÓN PROVINCIAL DE PALENCIA**

**CUENTA DE GESTIÓN DE LIQUIDACIONES: RESUMEN POR CONCEPTOS.**

CONC	LIQUIDACIONES PENDIENTES DE COBRO A 1/1/2011			LIQUIDACIONES CONTRAIDAS /		VOLUNTARIA		LIQUIDACIONES COBRADAS EJECUTIVA		REPUESTOS		TOTAL	LIQUIDACIONES DATADAS POR BAJA					LIQUIDACIONES PENDIENTES DE COBRO A 31/12/2011				
	VOLUNTAR. 1	EJECUTIVA 2	TOTAL 3=1+2	VOLUNTAR. 4	EJECUTIVA 5	cobrado por el Ayto. 6	resto cobros 7	cobrado por el Ayto. 8	resto cobros 9	cobrado por el Ayto. 10	resto cobros 11		12=(6 a 11)	Comunicad 13	Otros motivos 14	Comunicad 15	Otros motivos 16	Insolvencia 17	18=(13 a 16)	VOLUNTAR. 18	EJECUTIVA 19	TOTAL 20=18+19
<b>OC - OCUPACIÓN DE VIA PUBLICA</b>																						
VAL.	0	7	7	0	2	0	0	0	2	0	0	2	0	0	0	0	0	0	0	0	7	7
IMP.	0,00	129,60	129,60	0,00	345,50	0,00	0,00	0,00	31,50	0,00	0,00	31,50	0,00	0,00	0,00	0,00	0,00	0,00	0,00	443,60	443,60	
<b>OI - OTRAS INDEMNIZACIONES</b>																						
VAL.	0	3	3	9	0	0	3	1	3	0	0	7	0	0	0	0	0	0	0	4	2	6
IMP.	0,00	4.363,66	4.363,66	110.590,00	0,00	0,00	98.726,51	996,85	4.043,28	0,00	0,00	103.766,64	0,00	0,00	0,00	0,00	0,00	0,00	0,00	303,16	10.883,86	11.187,02
<b>OR - OTROS APROVECHAMIENTOS</b>																						
VAL.	0	0	0	2	4	0	0	0	0	0	0	0	0	0	2	0	0	2	0	4	4	
IMP.	0,00	0,00	0,00	544,20	2.038,82	0,00	0,00	0,00	0,00	0,00	0,00	0,00	0,00	0,00	544,20	0,00	0,00	544,20	0,00	2.038,82	2.038,82	
<b>PO - LICENCIA DE PRIMERA OCUPACIÓN</b>																						
VAL.	0	1	1	0	0	0	0	0	0	0	0	0	0	0	0	0	0	0	0	1	1	
IMP.	0,00	45,08	45,08	0,00	0,00	0,00	0,00	0,00	0,00	0,00	0,00	0,00	0,00	0,00	0,00	0,00	0,00	0,00	0,00	45,08	45,08	
<b>PR - PRECIOS PÚBLICOS</b>																						
VAL.	36	10	46	24	24	0	26	0	39	0	2	67	0	0	0	5	0	5	2	20	22	
IMP.	3.746,60	332,19	4.078,79	2.452,38	212,96	0,00	3.191,41	0,00	1.345,67	0,00	90,51	4.627,59	0,00	0,00	0,00	14,79	0,00	14,79	109,66	1.992,09	2.101,75	
<b>RR - RASTROJERAS</b>																						
VAL.	16	19	35	0	0	0	11	0	21	0	0	32	0	0	0	0	0	0	0	3	3	
IMP.	150,92	217,80	368,72	0,00	0,00	0,00	109,64	0,00	225,87	0,00	0,00	335,51	0,00	0,00	0,00	0,00	0,00	0,00	0,00	33,21	33,21	
<b>TB - TRATAMIENTO TRANSPORTE BASURA</b>																						
VAL.	0	0	0	1	0	0	1	0	0	0	0	1	0	0	0	0	0	0	0	0	0	
IMP.	0,00	0,00	0,00	4,01	0,00	0,00	4,01	0,00	0,00	0,00	0,00	4,01	0,00	0,00	0,00	0,00	0,00	0,00	0,00	0,00	0,00	
<b>TG - TRANSITO DE GANADO</b>																						
VAL.	0	0	0	1	0	0	0	0	0	0	0	0	0	0	0	0	0	0	1	0	1	
IMP.	0,00	0,00	0,00	23,31	0,00	0,00	0,00	0,00	0,00	0,00	0,00	0,00	0,00	0,00	0,00	0,00	0,00	0,00	23,31	0,00	23,31	
<b>TP - TRANSPORTE DE BASURAS</b>																						
VAL.	0	0	0	3	0	0	1	0	0	0	0	1	0	0	0	0	0	0	0	2	2	
IMP.	0,00	0,00	0,00	20,05	0,00	0,00	4,01	0,00	0,00	0,00	0,00	4,01	0,00	0,00	0,00	0,00	0,00	0,00	0,00	16,04	16,04	
<b>TR - TRATAMIENTO DE BASURAS</b>																						
VAL.	0	0	0	6	0	0	2	0	0	0	0	2	0	0	0	0	0	0	0	4	4	
IMP.	0,00	0,00	0,00	60,82	0,00	0,00	14,10	0,00	0,00	0,00	0,00	14,10	0,00	0,00	0,00	0,00	0,00	0,00	0,00	46,72	46,72	
<b>TT - TASAS Y PRECIOS PUBLICOS</b>																						
VAL.	1	61	62	108	29	0	59	0	54	0	0	113	0	2	15	1	0	18	22	46	68	
IMP.	1,94	6.039,79	6.041,73	7.821,78	358,75	0,00	3.837,51	0,00	2.028,41	0,00	0,00	5.865,92	0,00	154,90	460,97	84,47	0,00	700,34	1.780,92	5.875,08	7.656,00	

**SERVICIO DE GESTIÓN TRIBUTARIA Y RECAUDACIÓN -  
DIPUTACIÓN PROVINCIAL DE PALENCIA**

**CUENTA DE GESTIÓN DE LIQUIDACIONES: RESUMEN POR CONCEPTOS.**

CONC	LIQUIDACIONES PENDIENTES DE COBRO A 1/1/2011			LIQUIDACIONES CONTRAIDAS /		LIQUIDACIONES COBRADAS				TOTAL	LIQUIDACIONES DATADAS POR BAJA					LIQUIDACIONES PENDIENTES DE COBRO A 31/12/2011					
	VOLUNTAR.	EJECUTIVA	TOTAL	VOLUNTAR.	EJECUTIVA	VOLUNTARIA		EJECUTIVA			REPUESTOS	TOTAL	Voluntaria	Otros	Comunicad	Otros	Insolvencia	TOTAL	VOLUNTAR.	EJECUTIVA	TOTAL
	1	2	3=1+2	4	5	cobrado por el Ayto.	resto cobros	cobrado por el Ayto.	resto cobros		cobrado por el Ayto.	resto cobros	12=(6 a 11)	13	14	15	16	17	18=(13 a 16)	18	19
<b>VT - INCREMENTO VALOR TERRENO NATUR</b>																					
VAL.	3	5	8	102	0	0	87	0	7	0	0	94	0	6	0	1	0	7	5	6	11
IMP.	2.210,27	510,86	2.721,13	13.012,33	0,00	0,00	12.843,43	0,00	380,67	0,00	0,00	13.224,10	0,00	555,65	0,00	1,28	0,00	556,93	287,17	1.665,26	1.952,43
<b>TOT</b>																					
VAL.	728	337	1.065	4.548	64	53	3.913	7	264	0	130	4.367	54	39	35	18	0	146	672	497	1.169
IMP.	681.423,29	2.142.966,25	2.824.389,54	2.618.268,16	61.976,47	305.884,62	1.840.288,94	55.222,94	122.305,53	0,00	115.499,74	2.439.201,77	117.231,38	42.967,96	441.365,78	1.502,45	0,00	603.067,57	738.856,80	1.723.508,03	2.462.364,83
TOTAL COBROS EJECUTIVA DE PRINCIPAL (8+9)										177.528,47											
RECARGO APREMIO 5%										258,34											
RECARGO APREMIO 10%										849,70											
RECARGO APREMIO 20%										17.442,40											
INTERESES DE DEMORA										6.489,78											
I. DEMORA LIQ. VOLUNTARIA										0,00											
TOTAL COBROS EJECUTIVA										202.568,69											

**SERVICIO DE GESTIÓN TRIBUTARIA Y RECAUDACIÓN -  
DIPUTACIÓN PROVINCIAL DE PALENCIA**

### **3 - RESUMEN GENERAL DE LA CUENTA DE GESTIÓN RECAUDATORIA**

**SERVICIO DE GESTIÓN TRIBUTARIA Y RECAUDACIÓN -  
DIPUTACIÓN PROVINCIAL DE PALENCIA**

**Resumen general de la Cuenta de Gestión Recaudatoria**

	(DEBE) TOTAL A GESTIONAR		(HABER) TOTAL GESTIONADO		TOTAL PENDIENTE	
	VALORES	IMPORTE	VALORES	IMPORTE	VALORES	IMPORTE
RECIBOS	302.523	19.131.526,19	285.001	17.986.031,83	17.522	1.145.494,36
LIQUIDACIONES	5.677	5.504.634,17	4.513	3.042.269,34	1.164	2.462.364,83
TOTAL	308.200	24.636.160,36	289.514	21.028.301,17	18.686	3.607.859,19

Palencia, a 23 de Enero de 2012

EL TESORERO.



**SERVICIO DE GESTIÓN TRIBUTARIA Y RECAUDACIÓN -  
DIPUTACIÓN PROVINCIAL DE PALENCIA**

**4 - DESGLOSE DE LA CUENTA DE GESTIÓN POR MUNICIPIO:**

- a) Cuenta de Gestión de Recibos
- b) Cuenta de Gestión de Liquidaciones de ingreso directo

## SERVICIO DE GESTIÓN TRIBUTARIA Y RECAUDACIÓN - DIPUTACIÓN PROVINCIAL DE PALENCIA

### DESGLOSE DE LA CUENTA DE GESTIÓN POR MUNICIPIO: CUENTA DE GESTIÓN DE LOS RECIBOS

CONC	RECIBOS PENDIENTES DE COBRO A 1/1/2011			CARGOS		TOTAL A GESTIONAR (DEBE) 4=(1 a 3)	VOLUNTARIA		COBROS EJECUTIVA		REPUESTOS		TOTAL 11=(5 a 10)	VOLUNTARIA		BAJAS EJECUTIVA			TOTAL 17=(11 a 16)	TOTAL GESTIÓN (HABER) 18=11+17	RECIBOS PENDIENTES DE COBRO A 31/12/2011 19=4-18
	1	VOLUNTARIA 2	EJECUTIVA 3	Cobros por el Ayto. 5	Resto de cobros 6		Cobros por el Ayto. 7	Resto de cobros 8	Cobros por el Ayto. 9	Resto de cobros 10	Comunicadas 12	Otros motivos 13		Comunicadas 14	Otros motivos 15	Insolvencias 16					
<b>ABARCA - 34001</b>																					
VAL.	19	398	0	417	0	369	0	10	0	0	0	379	2	2	1	10	0	15	394	23	
IMP.	1.326,01	19.445,87	0,00	20.771,88	0,00	18.048,98	0,00	815,88	0,00	0,00	0,00	18.864,86	25,57	46,50	3,10	821,59	0,00	896,76	19.761,62	1.010,26	
<b>ABIA DE LAS TORRES - 34003</b>																					
VAL.	22	887	0	909	0	847	0	24	0	2	873	4	0	2	11	0	17	890	19		
IMP.	653,24	33.772,72	0,00	34.425,96	0,00	32.202,56	0,00	933,74	0,00	15,46	33.151,76	231,37	0,00	63,38	392,74	0,00	687,49	33.839,25	586,71		
<b>ALAR DEL REY - 34005</b>																					
VAL.	409	2.459	0	2.868	0	2.235	0	152	0	0	2.387	7	0	7	41	0	55	2.442	426		
IMP.	15.556,90	205.829,72	0,00	221.386,62	0,00	181.061,73	0,00	10.203,64	0,00	0,00	191.265,37	522,64	0,00	344,54	10.454,55	0,00	11.321,73	202.587,10	18.799,52		
<b>ALBA DE CERRATO - 34006</b>																					
VAL.	13	635	0	648	0	601	2	22	0	0	625	2	0	1	5	0	8	633	15		
IMP.	240,20	32.213,05	0,00	32.453,25	0,00	30.865,66	63,20	727,49	0,00	0,00	31.656,35	244,14	0,00	83,30	53,85	0,00	381,29	32.037,64	415,61		
<b>AMAYUELAS DE ARRIBA - 34009</b>																					
VAL.	6	446	0	452	0	428	0	15	0	0	443	1	0	1	3	0	5	448	4		
IMP.	26,18	15.783,20	0,00	15.809,38	0,00	14.869,55	0,00	817,99	0,00	0,00	15.687,54	5,80	0,00	27,77	68,55	0,00	102,12	15.789,66	19,72		
<b>AMPUDIA - 34010</b>																					
VAL.	108	1.862	0	1.970	0	1.723	0	105	0	3	1.831	12	4	2	20	0	38	1.869	101		
IMP.	19.671,98	721.747,86	0,00	741.419,84	0,00	455.346,15	0,00	250.547,86	0,00	6.551,88	712.445,89	2.831,84	249,90	111,07	4.782,64	0,00	7.975,45	720.421,34	20.998,50		
<b>AMUSCO - 34011</b>																					
VAL.	79	1.674	0	1.753	0	1.537	0	93	0	14	1.644	8	2	16	25	0	51	1.695	58		
IMP.	7.393,05	141.542,61	0,00	148.935,66	0,00	121.055,32	0,00	6.279,94	0,00	5.104,73	132.439,99	800,93	158,26	648,51	2.944,51	0,00	4.552,21	136.992,20	11.943,46		
<b>ANTIGUEDAD - 34012</b>																					
VAL.	38	1.183	0	1.221	0	1.097	0	41	0	0	1.138	6	2	1	33	0	42	1.180	41		
IMP.	881,97	57.624,03	0,00	58.506,00	0,00	52.159,10	0,00	1.296,93	0,00	0,00	53.456,03	937,42	18,31	25,29	1.922,75	0,00	2.903,77	56.359,80	2.146,20		
<b>ARCONADA - 34015</b>																					
VAL.	22	479	0	501	0	433	0	23	0	1	457	3	0	1	20	0	24	481	20		
IMP.	539,13	20.802,87	0,00	21.342,00	0,00	18.750,40	0,00	926,77	0,00	106,39	19.783,56	288,10	0,00	83,30	201,79	0,00	573,19	20.356,75	985,25		
<b>ASTUDILLO - 34017</b>																					
VAL.	571	6.805	0	7.376	0	6.404	0	242	0	335	6.981	12	2	26	30	0	70	7.051	325		
IMP.	14.160,99	621.807,95	0,00	635.968,94	0,00	602.433,44	0,00	12.712,62	0,00	1.549,15	616.695,21	674,20	20,45	948,49	1.357,91	0,00	3.001,05	619.696,26	16.272,68		
<b>AUTILLA DEL PINO - 34018</b>																					
VAL.	30	2.141	0	2.171	0	2.028	0	78	0	4	2.110	9	2	6	10	0	27	2.137	34		
IMP.	2.620,12	93.843,40	0,00	96.463,52	0,00	84.688,13	0,00	3.246,76	0,00	732,50	88.667,39	262,01	29,01	396,00	2.102,78	0,00	2.789,80	91.457,19	5.006,33		

## SERVICIO DE GESTIÓN TRIBUTARIA Y RECAUDACIÓN - DIPUTACIÓN PROVINCIAL DE PALENCIA

### DESGLOSE DE LA CUENTA DE GESTIÓN POR MUNICIPIO: CUENTA DE GESTIÓN DE LOS RECIBOS

RECIBOS PENDIENTES CONC DE COBRO A 1/1/2011	CARGOS		TOTAL A GESTIONAR (DEBE) 4=(1 a 3)	VOLUNTARIA		COBROS		REPUESTOS		TOTAL	VOLUNTARIA		BAJAS		TOTAL	TOTAL GESTIÓN (HABER) 18=11+17	RECIBOS PENDIENTES DE COBRO A 31/12/2011 19=4-18		
	VOLUNTARIA 2	EJECUTIVA 3		Cobros por el Ayto. 5	Resto de cobros 6	Cobros por el Ayto. 7	Resto de cobros 8	Cobros por el Ayto. 9	Resto de cobros 10		11=(5 a 10)	Comunicadas 12	Otros motivos 13	Comunicadas 14				Otros motivos 15	Insolvencias 16
<b>AUTILLO DE CAMPOS - 34019</b>																			
VAL.	31	1.201	0	1.232	0	1.152	0	37	0	11	1.200	1	2	10	2	0	15	1.215	17
IMP.	1.402,28	51.058,85	0,00	52.461,13	0,00	48.586,82	0,00	1.803,76	0,00	495,72	50.886,30	101,78	38,89	491,84	12,73	0,00	645,24	51.531,54	929,59
<b>AYUELA - 34020</b>																			
VAL.	59	652	0	711	0	608	0	42	0	1	651	5	0	1	0	0	6	657	54
IMP.	448,88	10.806,83	0,00	11.255,71	0,00	9.896,13	0,00	714,16	0,00	16,08	10.626,37	112,59	0,00	4,21	0,00	0,00	116,80	10.743,17	512,54
<b>BALTANAS - 34022</b>																			
VAL.	80	3.041	0	3.121	0	2.916	0	90	0	8	3.014	5	5	10	13	0	33	3.047	74
IMP.	63.635,80	406.855,19	0,00	470.490,99	0,00	392.941,54	0,00	64.369,14	0,00	1.452,18	458.762,86	532,08	148,12	544,70	5.740,91	0,00	6.965,81	465.728,67	4.762,32
<b>BAQUERIN DE CAMPOS - 34024</b>																			
VAL.	13	336	0	349	0	302	0	22	0	0	324	2	0	2	11	0	15	339	10
IMP.	219,05	21.920,36	0,00	22.139,41	0,00	20.866,11	0,00	876,68	0,00	0,00	21.742,79	34,68	0,00	86,49	154,39	0,00	275,56	22.018,35	121,06
<b>BARCENA DE CAMPOS - 34025</b>																			
VAL.	5	469	0	474	0	444	0	24	0	1	469	1	0	1	1	0	3	472	2
IMP.	174,62	19.122,52	0,00	19.297,14	0,00	18.343,55	0,00	815,46	0,00	2,64	19.161,65	8,79	0,00	6,03	111,35	0,00	126,17	19.287,82	9,32
<b>BASCONES DE OJEDA - 34028</b>																			
VAL.	104	1.494	0	1.598	0	1.398	0	53	0	2	1.453	1	1	4	21	0	27	1.480	118
IMP.	7.120,48	54.724,46	0,00	61.844,94	0,00	46.335,20	0,00	3.629,50	0,00	406,76	50.371,46	4,42	16,37	190,85	4.067,28	0,00	4.278,92	54.650,38	7.194,56
<b>BECERRIL DE CAMPOS - 34029</b>																			
VAL.	770	8.455	0	9.225	0	8.097	0	298	0	23	8.418	10	6	2	28	0	46	8.464	761
IMP.	26.016,33	323.329,37	0,00	349.345,70	0,00	276.009,33	0,00	34.422,81	0,00	426,93	310.859,07	2.445,30	344,73	97,61	8.994,33	0,00	11.881,97	322.741,04	26.604,66
<b>BELMONTE DE CAMPOS - 34031</b>																			
VAL.	116	362	0	478	0	276	0	93	0	1	370	2	1	7	3	0	13	383	95
IMP.	4.593,18	19.289,11	0,00	23.882,29	0,00	15.074,07	0,00	4.354,57	0,00	28,89	19.457,53	16,53	71,94	30,14	30,79	0,00	149,40	19.606,93	4.275,36
<b>BERZOSILLA - 34032</b>																			
VAL.	57	517	0	574	0	472	0	17	0	1	490	1	1	0	4	0	6	496	78
IMP.	954,66	20.962,61	0,00	21.917,27	0,00	18.924,53	0,00	782,42	0,00	57,26	19.764,21	83,30	6,43	0,00	485,28	0,00	575,01	20.339,22	1.578,05
<b>BOADA DE CAMPOS - 34033</b>																			
VAL.	9	217	0	226	0	200	0	10	0	0	210	0	3	0	5	0	8	218	8
IMP.	125,56	7.928,82	0,00	8.054,38	0,00	7.546,37	0,00	206,68	0,00	0,00	7.753,05	0,00	40,94	0,00	75,10	0,00	116,04	7.869,09	185,29
<b>BOADILLA DEL CAMINO - 34034</b>																			
VAL.	47	905	0	952	0	833	0	48	0	0	881	0	1	5	25	0	31	912	40
IMP.	1.187,70	39.460,29	0,00	40.647,99	0,00	36.447,45	0,00	2.243,33	0,00	0,00	38.690,78	0,00	46,04	122,67	345,12	0,00	513,83	39.204,61	1.443,38

## SERVICIO DE GESTIÓN TRIBUTARIA Y RECAUDACIÓN - DIPUTACIÓN PROVINCIAL DE PALENCIA

### DESGLOSE DE LA CUENTA DE GESTIÓN POR MUNICIPIO: CUENTA DE GESTIÓN DE LOS RECIBOS

RECIBOS PENDIENTES CONC DE COBRO A 1/1/2011	CARGOS		TOTAL A GESTIONAR (DEBE) 4=(1 a 3)	VOLUNTARIA		COBROS EJECUTIVA		REPUESTOS		TOTAL	VOLUNTARIA		BAJAS EJECUTIVA		TOTAL	TOTAL GESTIÓN (HABER) 18=11+17	RECIBOS PENDIENTES DE COBRO A 31/12/2011 19=4-18		
	VOLUNTARIA	EJECUTIVA		Cobros por el Ayto.	Resto de cobros	Cobros por el Ayto.	Resto de cobros	Cobros por el Ayto.	Resto de cobros		Comunicadas	Otros motivos	Comunicadas	Otros motivos				Insolvencias	17=(11 a 16)
1	2	3		5	6	7	8	9	10	11=(5 a 10)	12	13	14	15	16				
<b>BOADILLA DE RIOSECO - 34035</b>																			
VAL.	77	1.622	0	1.699	0	1.530	0	49	0	4	1.583	5	2	1	25	0	33	1.616	83
IMP.	1.461,48	75.466,22	0,00	76.927,70	0,00	72.041,26	0,00	1.343,15	0,00	78,78	73.463,19	1.035,41	106,02	53,92	390,58	0,00	1.585,93	75.049,12	1.878,58
<b>BRAÑOSERA - 34036</b>																			
VAL.	351	982	0	1.333	0	866	1	100	0	967	2	0	6	13	0	21	988	345	
IMP.	16.931,43	86.493,34	0,00	103.424,77	0,00	80.009,63	3.675,00	6.208,95	0,00	89.893,58	484,18	0,00	1.072,90	1.327,74	0,00	2.884,82	92.778,40	10.646,37	
<b>BUENAVISTA DE VALDAVIA - 34037</b>																			
VAL.	112	2.777	0	2.889	0	2.636	0	101	0	2.737	6	2	6	11	0	25	2.762	127	
IMP.	2.892,16	108.238,36	0,00	111.130,52	0,00	102.062,17	0,00	4.266,77	0,00	106.328,94	588,00	12,56	176,85	730,18	0,00	1.507,59	107.836,53	3.293,99	
<b>BUSTILLO DE LA VEGA - 34038</b>																			
VAL.	50	1.136	0	1.186	0	1.091	0	58	0	1.149	1	0	2	1	0	4	1.153	33	
IMP.	956,20	53.420,44	0,00	54.376,64	0,00	50.971,99	0,00	2.324,72	0,00	53.296,71	71,94	0,00	166,60	21,82	0,00	260,36	53.557,07	819,57	
<b>BUSTILLO DEL PARAMO - 34039</b>																			
VAL.	9	280	0	289	0	275	0	4	0	279	2	0	1	0	0	3	282	7	
IMP.	84,06	8.157,67	0,00	8.241,73	0,00	7.934,77	0,00	130,82	0,00	8.065,59	95,11	0,00	11,81	0,00	0,00	106,92	8.172,51	69,22	
<b>CALAHORRA DE BOEDO - 34041</b>																			
VAL.	36	657	0	693	0	614	0	22	0	636	3	0	7	4	0	14	650	43	
IMP.	619,25	15.477,66	0,00	16.096,91	0,00	14.482,72	0,00	632,79	0,00	15.115,51	46,32	0,00	117,34	22,79	0,00	186,45	15.301,96	794,95	
<b>CALZADA DE LOS MOLINOS - 34042</b>																			
VAL.	111	2.006	0	2.117	0	1.888	0	105	0	1.993	2	9	6	6	0	23	2.016	101	
IMP.	20.389,88	84.533,51	0,00	104.923,39	0,00	78.512,19	0,00	8.953,18	0,00	87.465,37	70,58	279,82	44,04	881,13	0,00	1.275,57	88.740,94	16.182,45	
<b>CAPILLAS - 34045</b>																			
VAL.	14	324	0	338	0	309	0	8	0	317	0	1	0	3	0	4	321	17	
IMP.	366,51	23.774,55	0,00	24.141,06	0,00	23.067,66	0,00	298,68	0,00	23.366,34	0,00	100,01	0,00	149,97	0,00	249,98	23.616,32	524,74	
<b>CARDEÑOSA DE VOLPEJERA - 34046</b>																			
VAL.	12	413	0	425	0	389	0	8	2	399	0	1	1	6	0	8	407	18	
IMP.	642,66	31.551,74	0,00	32.194,40	0,00	30.834,52	0,00	79,26	23,38	30.937,16	0,00	83,30	4,95	206,03	0,00	294,28	31.231,44	962,96	
<b>CASTIL DE VELA - 34048</b>																			
VAL.	7	378	0	385	0	317	0	18	0	335	1	1	32	3	0	37	372	13	
IMP.	433,36	25.689,21	0,00	26.122,57	0,00	22.730,38	0,00	1.058,59	0,00	23.788,97	27,77	83,30	1.187,66	55,42	0,00	1.354,15	25.143,12	979,45	
<b>CASTREJON DE LA PEÑA - 34049</b>																			
VAL.	344	5.223	0	5.567	0	5.015	0	109	3	5.127	3	2	2	15	0	22	5.149	418	
IMP.	5.211,15	103.244,00	0,00	108.455,15	0,00	97.486,00	0,00	3.649,89	40,58	101.176,47	188,15	86,44	100,97	889,50	0,00	1.265,06	102.441,53	6.013,62	

**SERVICIO DE GESTIÓN TRIBUTARIA Y RECAUDACIÓN -  
DIPUTACIÓN PROVINCIAL DE PALENCIA**

**DESGLOSE DE LA CUENTA DE GESTIÓN POR MUNICIPIO: CUENTA DE GESTIÓN DE LOS RECIBOS**

RECIBOS PENDIENTES CONC DE COBRO A 1/1/2011	CARGOS		TOTAL A GESTIONAR (DEBE) 4=(1 a 3)	VOLUNTARIA		EJECUTIVA		REPUESTOS		TOTAL	VOLUNTARIA		BAJAS		TOTAL	TOTAL GESTIÓN (HABER) 18=11+17	RECIBOS PENDIENTES DE COBRO A 31/12/2011 19=4-18	
	VOLUNTARIA 2	EJECUTIVA 3		Cobros por el Ayto. 5	Resto de cobros 6	Cobros por el Ayto. 7	Resto de cobros 8	Cobros por el Ayto. 9	Resto de cobros 10		11=(5 a 10)	Comunicadas 12	Otros motivos 13	Comunicadas 14				Otros motivos 15
<b>CASTRILLO DE DON JUAN - 34050</b>																		
VAL.	29	837	0	866	0	771	0	50	0	821	1	0	0	3	0	4	825	41
IMP.	859,09	51.391,30	0,00	52.250,39	0,00	46.713,75	0,00	2.875,87	0,00	49.589,62	3,05	0,00	0,00	1.010,31	0,00	1.013,36	50.602,98	1.647,41
<b>CASTRILLO DE ONIELO - 34051</b>																		
VAL.	13	1.474	0	1.487	0	1.413	0	44	2	1.459	1	2	4	1	0	8	1.467	20
IMP.	249,61	45.535,26	0,00	45.784,87	0,00	43.302,21	0,00	1.726,35	27,56	45.056,12	19,37	54,30	191,99	14,63	0,00	280,29	45.336,41	448,46
<b>CASTRILLO DE VILLAVEGA - 34052</b>																		
VAL.	23	1.614	0	1.637	0	1.549	0	50	2	1.601	2	5	11	6	0	24	1.625	12
IMP.	737,73	57.319,62	0,00	58.057,35	0,00	54.959,05	0,00	1.372,19	251,42	56.582,66	100,64	157,63	967,22	173,87	0,00	1.399,36	57.982,02	75,33
<b>CASTROMOCHO - 34053</b>																		
VAL.	99	1.515	0	1.614	0	1.412	0	57	5	1.474	4	11	3	12	0	30	1.504	110
IMP.	4.982,43	99.342,59	0,00	104.325,02	0,00	91.158,12	0,00	4.208,68	206,69	95.573,49	323,66	567,68	948,52	301,47	0,00	2.141,33	97.714,82	6.610,20
<b>CERVATOS DE LA CUEZA - 34056</b>																		
VAL.	62	3.746	0	3.808	0	3.619	0	98	2	3.719	7	10	6	19	0	42	3.761	47
IMP.	728,52	71.771,00	0,00	72.499,52	0,00	67.199,23	0,00	2.662,95	27,14	69.889,32	223,76	160,42	53,86	1.421,80	0,00	1.859,84	71.749,16	750,36
<b>CERVERA DE PISUERGA - 34057</b>																		
VAL.	1.037	7.838	0	8.875	0	7.165	0	589	1	7.755	32	5	45	44	0	126	7.881	994
IMP.	59.791,11	738.340,79	0,00	798.131,90	0,00	666.033,86	0,00	42.465,59	9,49	708.508,94	5.690,17	203,21	1.882,26	4.656,55	0,00	12.432,19	720.941,13	77.190,77
<b>CEVICO DE LA TORRE - 34058</b>																		
VAL.	44	1.513	0	1.557	0	1.435	0	46	3	1.484	9	6	4	3	0	22	1.506	51
IMP.	1.950,23	119.551,19	0,00	121.501,42	0,00	115.528,66	0,00	2.152,46	672,48	118.353,60	499,32	207,40	82,82	110,67	0,00	900,21	119.253,81	2.247,61
<b>CEVICO NAVERO - 34059</b>																		
VAL.	59	1.846	0	1.905	0	1.754	0	62	0	1.816	12	1	4	12	0	29	1.845	61
IMP.	1.792,43	71.871,65	0,00	73.664,08	0,00	67.688,25	0,00	2.297,03	0,00	69.985,28	577,99	30,73	187,47	1.001,35	0,00	1.797,54	71.782,82	1.881,26
<b>CISNEROS - 34060</b>																		
VAL.	29	1.217	0	1.246	0	1.151	0	29	1	1.181	2	3	9	23	0	37	1.218	28
IMP.	1.518,80	115.932,46	0,00	117.451,26	0,00	109.712,95	0,00	2.950,79	28,71	112.692,45	212,64	91,35	477,32	2.319,89	0,00	3.101,20	115.793,65	1.657,61
<b>COBOS DE CERRATO - 34061</b>																		
VAL.	65	2.237	0	2.302	0	2.125	0	109	5	2.239	6	1	6	3	0	16	2.255	47
IMP.	964,52	63.658,99	0,00	64.623,51	0,00	58.848,63	0,00	2.313,91	77,72	61.240,26	150,08	4,08	33,40	2.398,35	0,00	2.585,91	63.826,17	797,34
<b>COLLAZOS DE BOEDO - 34062</b>																		
VAL.	77	694	0	771	0	667	0	40	17	724	3	0	0	1	0	4	728	43
IMP.	2.434,92	24.932,48	0,00	27.367,40	0,00	24.023,86	0,00	998,71	363,80	25.386,37	40,38	0,00	0,00	97,42	0,00	137,80	25.524,17	1.843,23

**SERVICIO DE GESTIÓN TRIBUTARIA Y RECAUDACIÓN -  
DIPUTACIÓN PROVINCIAL DE PALENCIA**

**DESGLOSE DE LA CUENTA DE GESTIÓN POR MUNICIPIO: CUENTA DE GESTIÓN DE LOS RECIBOS**

RECIBOS PENDIENTES CONC DE COBRO A 1/1/2011	CARGOS		TOTAL A GESTIONAR (DEBE) 4=(1 a 3)	VOLUNTARIA		EJECUTIVA		REPUESTOS		TOTAL 11=(5 a10)	VOLUNTARIA		BAJAS EJECUTIVA		TOTAL 17=(11 a 16)	TOTAL GESTIÓN (HABER) 18=11+17	RECIBOS PENDIENTES DE COBRO A 31/12/2011 19=4-18		
	VOLUNTARIA 2	EJECUTIVA 3		Cobros por el Ayto. 5	Resto de cobros 6	Cobros por el Ayto. 7	Resto de cobros 8	Cobros por el Ayto. 9	Resto de cobros 10		Comunicadas 12	Otros motivos 13	Comunicadas 14	Otros motivos 15				Insolvencias 16	
<b>CONGOSTO DE VALDAVIA - 34063</b>																			
VAL.	82	1.394	0	1.476	0	1.307	0	55	0	1	1.363	9	0	4	0	0	13	1.376	100
IMP.	2.121,47	41.735,94	0,00	43.857,41	0,00	39.275,42	0,00	1.692,74	0,00	9,48	40.977,64	282,91	0,00	91,86	0,00	0,00	374,77	41.352,41	2.505,00
<b>CORDOVILLA LA REAL - 34064</b>																			
VAL.	30	363	0	393	0	324	0	27	0	0	351	1	0	6	13	0	20	371	22
IMP.	940,63	54.884,40	0,00	55.825,03	0,00	51.608,87	0,00	1.612,26	0,00	0,00	53.221,13	13,47	0,00	260,70	1.257,93	0,00	1.532,10	54.753,23	1.071,80
<b>CUBILLAS DE CERRATO - 34066</b>																			
VAL.	11	794	0	805	0	762	0	23	0	0	785	5	0	3	5	0	13	798	7
IMP.	209,12	30.932,49	0,00	31.141,61	0,00	29.701,98	0,00	447,00	0,00	0,00	30.148,98	343,29	0,00	23,69	519,92	0,00	886,90	31.035,88	105,73
<b>DEHESA DE MONTEJO - 34067</b>																			
VAL.	117	992	0	1.109	0	921	0	38	0	0	959	1	2	2	10	0	15	974	135
IMP.	1.689,08	28.575,69	0,00	30.264,77	0,00	26.703,05	0,00	703,02	0,00	0,00	27.406,07	12,81	82,38	17,23	342,22	0,00	454,64	27.860,71	2.404,06
<b>DEHESA DE ROMANOS - 34068</b>																			
VAL.	23	262	0	285	0	241	0	18	0	0	259	0	0	0	7	0	7	266	19
IMP.	465,09	7.675,65	0,00	8.140,74	0,00	7.283,14	0,00	514,79	0,00	0,00	7.797,93	0,00	0,00	0,00	87,03	0,00	87,03	7.884,96	255,78
<b>ESPINOSA DE CERRATO - 34070</b>																			
VAL.	84	3.289	0	3.373	0	3.176	0	83	0	3	3.262	3	3	3	12	0	21	3.283	90
IMP.	1.472,15	83.608,13	0,00	85.080,28	0,00	80.540,71	0,00	2.066,60	0,00	49,09	82.656,40	115,30	39,85	27,29	246,12	0,00	428,56	83.084,96	1.995,32
<b>ESPINOSA DE VILLAGONZALO - 34071</b>																			
VAL.	33	1.194	0	1.227	0	1.153	0	26	0	2	1.181	2	0	1	11	0	14	1.195	32
IMP.	629,34	39.106,48	0,00	39.735,82	0,00	36.375,13	0,00	1.072,48	0,00	7,25	37.454,86	69,97	0,00	27,77	1.777,40	0,00	1.875,14	39.330,00	405,82
<b>FRECHILLA - 34072</b>																			
VAL.	107	2.399	0	2.506	0	2.330	0	66	0	3	2.399	7	3	8	18	0	36	2.435	71
IMP.	2.555,11	81.089,40	0,00	83.644,51	0,00	77.583,09	0,00	2.240,00	0,00	417,09	80.240,18	108,26	87,35	146,63	1.102,33	0,00	1.444,57	81.684,75	1.959,76
<b>FRESNO DEL RIO - 34073</b>																			
VAL.	65	1.168	0	1.233	0	1.138	0	40	0	1	1.179	1	1	2	0	0	4	1.183	50
IMP.	1.318,71	44.433,90	0,00	45.752,61	0,00	42.689,03	0,00	1.111,15	0,00	746,66	44.546,84	17,67	12,92	71,60	0,00	0,00	102,19	44.649,03	1.103,58
<b>FROMISTA - 34074</b>																			
VAL.	153	6.549	0	6.702	0	6.297	0	158	0	52	6.507	12	1	12	12	0	37	6.544	158
IMP.	6.623,54	273.996,72	0,00	280.620,26	0,00	258.029,47	0,00	8.063,50	0,00	1.340,03	267.433,00	4.890,87	27,77	214,24	1.034,81	0,00	6.167,69	273.600,69	7.019,57
<b>FUENTES DE NAVA - 34076</b>																			
VAL.	40	1.911	0	1.951	0	1.811	0	77	0	1	1.889	8	1	2	14	0	25	1.914	37
IMP.	3.624,64	191.013,19	0,00	194.637,83	0,00	181.170,41	0,00	7.254,46	0,00	597,14	189.022,01	680,31	83,45	193,26	1.638,54	0,00	2.595,56	191.617,57	3.020,26

## SERVICIO DE GESTIÓN TRIBUTARIA Y RECAUDACIÓN - DIPUTACIÓN PROVINCIAL DE PALENCIA

### DESGLOSE DE LA CUENTA DE GESTIÓN POR MUNICIPIO: CUENTA DE GESTIÓN DE LOS RECIBOS

RECIBOS PENDIENTES CONC DE COBRO A 1/1/2011	CARGOS		TOTAL A GESTIONAR (DEBE) 4=(1 a 3)	VOLUNTARIA		COBROS EJECUTIVA		REPUESTOS		TOTAL	VOLUNTARIA		BAJAS EJECUTIVA		TOTAL	TOTAL GESTIÓN (HABER) 18=11+17	RECIBOS PENDIENTES DE COBRO A 31/12/2011 19=4-18		
	VOLUNTARIA	EJECUTIVA		Cobros por el Ayto.	Resto de cobros	Cobros por el Ayto.	Resto de cobros	Cobros por el Ayto.	Resto de cobros		Comunicadas	Otros motivos	Comunicadas	Otros motivos				Insolvencias	17=(11 a 16)
1	2	3	4	5	6	7	8	9	10	11=(5 a 10)	12	13	14	15	16	17	18	19	
<b>FUENTES DE VALDEPERO - 34077</b>																			
VAL.	333	3.467	0	3.800	0	3.152	0	283	0	17	3.452	17	3	20	16	0	56	3.508	292
IMP.	129.616,09	386.506,35	0,00	516.122,44	0,00	346.209,89	0,00	32.866,86	0,00	582,25	379.659,00	3.148,58	42,83	609,58	2.403,54	0,00	6.204,53	385.863,53	130.258,91
<b>GRIJOTA - 34079</b>																			
VAL.	521	4.269	0	4.790	0	3.661	0	423	0	5	4.089	16	3	19	13	0	51	4.140	650
IMP.	97.881,94	540.484,32	0,00	638.366,26	0,00	452.806,59	0,00	56.949,24	0,00	842,47	510.598,30	1.580,43	162,09	760,30	700,96	0,00	3.203,78	513.802,08	124.564,18
<b>GUAZA DE CAMPOS - 34081</b>																			
VAL.	60	833	0	893	0	753	0	33	0	5	791	0	1	0	14	0	15	806	87
IMP.	1.547,07	31.606,98	0,00	33.154,05	0,00	29.005,65	0,00	1.112,34	0,00	366,00	30.483,99	0,00	71,94	0,00	428,16	0,00	500,10	30.984,09	2.169,96
<b>HERMEDES DE CERRATO - 34082</b>																			
VAL.	40	850	0	890	0	802	0	22	0	0	824	2	0	3	10	0	15	839	51
IMP.	1.198,38	47.428,44	0,00	48.626,82	0,00	45.441,94	0,00	762,26	0,00	0,00	46.204,20	141,71	0,00	194,37	309,02	0,00	645,10	46.849,30	1.777,52
<b>HERRERA DE VALDECAÑAS - 34084</b>																			
VAL.	43	745	0	788	0	698	0	23	0	0	721	2	0	1	9	0	12	733	55
IMP.	1.159,20	223.840,79	0,00	224.999,99	0,00	222.476,05	0,00	716,41	0,00	0,00	223.192,46	18,12	0,00	4,96	217,38	0,00	240,46	223.432,92	1.567,07
<b>HONTORIA DE CERRATO - 34086</b>																			
VAL.	15	439	0	454	0	420	0	13	0	0	433	3	0	0	1	0	4	437	17
IMP.	208,57	44.244,76	0,00	44.453,33	0,00	43.795,22	0,00	275,81	0,00	0,00	44.071,03	138,83	0,00	0,00	10,13	0,00	148,96	44.219,99	233,34
<b>HORNILLOS DE CERRATO - 34087</b>																			
VAL.	41	927	0	968	0	854	0	22	0	12	888	4	7	0	10	0	21	909	59
IMP.	17.787,51	252.668,54	0,00	270.456,05	0,00	212.147,60	0,00	34.373,78	0,00	3.044,78	249.566,16	225,74	135,47	0,00	485,48	0,00	846,69	250.412,85	20.043,20
<b>HUSILLOS - 34088</b>																			
VAL.	127	2.519	0	2.646	0	2.381	0	100	0	4	2.485	3	1	2	4	0	10	2.495	151
IMP.	7.786,52	132.431,39	0,00	140.217,91	0,00	124.036,93	0,00	6.289,67	0,00	79,02	130.405,62	544,58	43,36	84,09	34,18	0,00	706,21	131.111,83	9.106,08
<b>ITERO DE LA VEGA - 34089</b>																			
VAL.	23	1.033	0	1.056	0	969	0	48	0	3	1.020	3	1	2	4	0	10	1.030	26
IMP.	673,90	46.318,63	0,00	46.992,53	0,00	43.163,17	0,00	1.582,24	0,00	58,84	44.804,25	239,65	34,08	95,92	1.008,06	0,00	1.377,71	46.181,96	810,57
<b>LOMA DE UCIEZA - 34090</b>																			
VAL.	72	3.521	0	3.593	0	3.416	0	75	0	6	3.497	6	15	9	10	0	40	3.537	56
IMP.	912,70	65.559,91	0,00	66.472,61	0,00	63.298,79	0,00	1.280,68	0,00	35,46	64.614,93	54,26	284,63	180,15	493,88	0,00	1.012,92	65.627,85	844,76
<b>LAGARTOS - 34091</b>																			
VAL.	1	728	0	729	0	681	0	36	0	0	717	5	1	2	4	0	12	729	0
IMP.	4,01	32.543,07	0,00	32.547,08	0,00	30.278,57	0,00	2.001,67	0,00	0,00	32.280,24	138,82	3,89	88,26	35,87	0,00	266,84	32.547,08	0,00

## SERVICIO DE GESTIÓN TRIBUTARIA Y RECAUDACIÓN - DIPUTACIÓN PROVINCIAL DE PALENCIA

### DESGLOSE DE LA CUENTA DE GESTIÓN POR MUNICIPIO: CUENTA DE GESTIÓN DE LOS RECIBOS

RECIBOS PENDIENTES CONC DE COBRO A 1/1/2011	CARGOS		TOTAL A GESTIONAR (DEBE) 4=(1 a 3)	VOLUNTARIA		EJECUTIVA		REPUESTOS		TOTAL	VOLUNTARIA		BAJAS		TOTAL	TOTAL GESTIÓN (HABER) 18=11+17	RECIBOS PENDIENTES DE COBRO A 31/12/2011 19=4-18		
	VOLUNTARIA 2	EJECUTIVA 3		Cobros por el Ayto. 5	Resto de cobros 6	Cobros por el Ayto. 7	Resto de cobros 8	Cobros por el Ayto. 9	Resto de cobros 10		11=(5 a10)	Comunicadas 12	Otros motivos 13	Comunicadas 14				Otros motivos 15	Insolvencias 16
<b>LANTADILLA - 34092</b>																			
VAL.	82	1.938	0	2.020	0	1.841	0	96	0	5	1.942	6	0	3	19	0	28	1.970	50
IMP.	3.384,59	95.918,57	0,00	99.303,16	0,00	91.908,16	0,00	3.720,24	0,00	140,00	95.768,40	42,07	0,00	24,63	831,68	0,00	898,38	96.666,78	2.636,38
<b>LA VID DE OJEDA - 34093</b>																			
VAL.	7	329	0	336	0	319	0	5	0	0	324	1	0	0	4	0	5	329	7
IMP.	184,51	13.882,06	0,00	14.066,57	0,00	13.686,21	0,00	147,02	0,00	0,00	13.833,23	15,28	0,00	0,00	102,35	0,00	117,63	13.950,86	115,71
<b>LEDIGOS - 34094</b>																			
VAL.	22	607	0	629	0	593	0	8	0	0	601	0	1	0	5	0	6	607	22
IMP.	339,40	15.286,14	0,00	15.625,54	0,00	15.046,06	0,00	149,88	0,00	0,00	15.195,94	0,00	40,00	0,00	65,19	0,00	105,19	15.301,13	324,41
<b>LOMAS DE CAMPOS - 34096</b>																			
VAL.	32	489	0	521	0	463	0	28	0	0	491	2	1	1	1	0	5	496	25
IMP.	1.618,10	23.018,47	0,00	24.636,57	0,00	21.598,12	0,00	2.717,72	0,00	0,00	24.315,84	10,58	14,75	3,03	4,23	0,00	32,59	24.348,43	288,14
<b>MAGAZ DE PISUERGA - 34098</b>																			
VAL.	376	2.516	0	2.892	0	2.209	0	202	0	9	2.420	12	13	15	13	0	53	2.473	419
IMP.	36.075,40	254.578,13	0,00	290.653,53	0,00	227.821,58	0,00	17.119,05	0,00	155,36	245.095,99	1.288,63	820,54	1.197,47	1.522,51	0,00	4.829,15	249.925,14	40.728,39
<b>MANQUILLOS - 34099</b>																			
VAL.	58	532	0	590	0	483	0	42	0	2	527	0	3	4	19	0	26	553	37
IMP.	2.002,55	23.843,47	0,00	25.846,02	0,00	21.926,01	0,00	1.761,21	0,00	43,56	23.732,78	0,00	31,70	166,61	605,32	0,00	803,63	24.536,41	1.309,61
<b>MANTINOS - 34100</b>																			
VAL.	17	813	0	830	0	772	0	33	0	4	809	2	0	0	0	0	2	811	19
IMP.	551,08	34.410,22	0,00	34.961,30	0,00	32.848,07	0,00	1.359,26	0,00	131,74	34.339,07	113,33	0,00	0,00	0,00	0,00	113,33	34.452,40	508,90
<b>MARCILLA DE CAMPOS - 34101</b>																			
VAL.	19	392	0	411	0	364	0	27	0	0	391	2	1	2	1	0	6	397	14
IMP.	879,95	20.965,73	0,00	21.845,68	0,00	19.465,34	0,00	1.299,43	0,00	0,00	20.764,77	26,17	147,91	88,46	22,37	0,00	284,91	21.049,68	796,00
<b>MAZARIEGOS - 34102</b>																			
VAL.	13	893	0	906	0	849	0	35	0	0	884	0	3	2	12	0	17	901	5
IMP.	402,95	67.355,49	0,00	67.758,44	0,00	64.248,25	0,00	1.724,40	0,00	0,00	65.972,65	0,00	102,34	117,38	1.485,78	0,00	1.705,50	67.678,15	80,29
<b>MAZUECOS DE VALDEGINATE - 34103</b>																			
VAL.	18	516	0	534	0	494	0	34	0	1	529	0	2	0	1	0	3	532	2
IMP.	430,49	28.313,49	0,00	28.743,98	0,00	26.632,79	0,00	1.871,48	0,00	7,06	28.511,33	0,00	38,50	0,00	117,17	0,00	155,67	28.667,00	76,98
<b>MELGAR DE YUSO - 34104</b>																			
VAL.	111	2.149	0	2.260	0	2.040	0	83	0	4	2.127	5	2	9	29	0	45	2.172	88
IMP.	6.622,60	221.423,84	0,00	228.046,44	0,00	216.049,37	0,00	4.679,94	0,00	118,72	220.848,03	228,81	50,11	678,36	1.156,63	0,00	2.113,91	222.961,94	5.084,50



## SERVICIO DE GESTIÓN TRIBUTARIA Y RECAUDACIÓN - DIPUTACIÓN PROVINCIAL DE PALENCIA

### DESGLOSE DE LA CUENTA DE GESTIÓN POR MUNICIPIO: CUENTA DE GESTIÓN DE LOS RECIBOS

RECIBOS PENDIENTES CONC DE COBRO A 1/1/2011	CARGOS		TOTAL A GESTIONAR (DEBE) 4=(1 a 3)	VOLUNTARIA		COBROS EJECUTIVA		REPUESTOS		TOTAL	VOLUNTARIA		BAJAS EJECUTIVA			TOTAL 17=(11 a 16)	TOTAL GESTIÓN (HABER) 18=11+17	RECIBOS PENDIENTES DE COBRO A 31/12/2011 19=4-18
	VOLUNTARIA 2	EJECUTIVA 3		Cobros por el Ayto. 5	Resto de cobros 6	Cobros por el Ayto. 7	Resto de cobros 8	Cobros por el Ayto. 9	Resto de cobros 10		11=(5 a 10)	Comunicadas 12	Otros motivos 13	Comunicadas 14	Otros motivos 15			
<b>MENESES DE CAMPOS - 34106</b>																		
VAL.	94	1.010	0	1.104	0	925	0	53	0	978	1	1	5	13	0	20	998	106
IMP.	4.605,42	58.410,52	0,00	63.015,94	0,00	53.911,74	0,00	2.776,26	0,00	56.688,00	217,97	42,28	254,87	1.071,84	0,00	1.586,96	58.274,96	4.740,98
<b>MICIECES DE OJEDA - 34107</b>																		
VAL.	33	349	0	382	0	332	0	10	0	342	0	1	2	0	0	3	345	37
IMP.	186,84	10.876,88	0,00	11.063,72	0,00	10.418,97	0,00	255,76	0,00	10.674,73	0,00	34,08	91,13	0,00	0,00	125,21	10.799,94	263,78
<b>MONZON DE CAMPOS - 34108</b>																		
VAL.	62	1.163	0	1.225	0	1.077	0	57	0	1.136	18	0	4	19	0	41	1.177	48
IMP.	4.965,23	176.014,41	0,00	180.979,64	0,00	166.566,09	0,00	6.314,71	0,00	172.919,13	3.171,10	0,00	387,56	112,18	0,00	3.670,84	176.589,97	4.389,67
<b>MORATINOS - 34109</b>																		
VAL.	6	369	0	375	0	352	0	10	0	362	2	3	1	1	0	7	369	6
IMP.	148,35	16.318,53	0,00	16.466,88	0,00	15.719,45	0,00	550,82	0,00	16.270,27	6,85	29,17	83,30	34,08	0,00	153,40	16.423,67	43,21
<b>MUDA - 34110</b>																		
VAL.	34	338	0	372	0	300	0	21	0	321	0	0	0	6	0	6	327	45
IMP.	2.268,48	21.869,44	0,00	24.137,92	0,00	18.727,34	0,00	980,63	0,00	19.707,97	0,00	0,00	0,00	790,47	0,00	790,47	20.498,44	3.639,48
<b>NOGAL DE LAS HUERTAS - 34112</b>																		
VAL.	13	438	0	451	0	416	0	9	0	427	1	3	0	5	0	9	436	15
IMP.	264,16	16.354,47	0,00	16.618,63	0,00	15.545,80	0,00	211,57	0,00	15.821,51	59,72	109,65	0,00	135,63	0,00	305,00	16.126,51	492,12
<b>OLEA DE BOEDO - 34113</b>																		
VAL.	5	131	0	136	0	128	0	5	0	134	0	0	0	1	0	1	135	1
IMP.	16,62	4.146,93	0,00	4.163,55	0,00	4.126,90	0,00	18,85	0,00	4.155,07	0,00	0,00	0,00	4,43	0,00	4,43	4.159,50	4,05
<b>OLMOS DE OJEDA - 34114</b>																		
VAL.	170	1.725	0	1.895	0	1.613	0	73	0	1.687	3	3	5	13	0	24	1.711	184
IMP.	2.721,46	69.042,65	0,00	71.764,11	0,00	63.273,84	0,00	4.621,87	0,00	67.951,73	184,63	125,12	305,44	320,96	0,00	936,15	68.887,88	2.876,23
<b>OSORNILLO - 34116</b>																		
VAL.	39	797	0	836	0	741	0	37	0	784	0	0	2	18	0	20	804	32
IMP.	1.245,12	26.197,07	0,00	27.442,19	0,00	24.349,10	0,00	1.105,11	0,00	25.672,68	0,00	0,00	6,73	781,33	0,00	788,06	26.460,74	981,45
<b>OSORNO LA MAYOR - 34117</b>																		
VAL.	694	10.933	0	11.627	0	10.443	0	260	0	10.716	26	7	13	55	0	101	10.817	810
IMP.	25.072,59	533.923,88	0,00	558.996,47	0,00	499.374,52	0,00	11.398,55	0,00	510.908,73	2.596,60	500,96	525,85	16.031,42	0,00	19.654,83	530.563,56	28.432,91
<b>PALENZUELA - 34121</b>																		
VAL.	58	1.436	0	1.494	0	1.353	0	63	0	1.416	6	8	10	9	0	33	1.449	45
IMP.	3.429,01	70.437,50	0,00	73.866,51	0,00	66.252,10	0,00	2.502,12	0,00	68.754,22	334,99	483,32	1.787,55	827,81	0,00	3.433,67	72.187,89	1.678,62

**SERVICIO DE GESTIÓN TRIBUTARIA Y RECAUDACIÓN -  
DIPUTACIÓN PROVINCIAL DE PALENCIA**

**DESGLOSE DE LA CUENTA DE GESTIÓN POR MUNICIPIO: CUENTA DE GESTIÓN DE LOS RECIBOS**

RECIBOS PENDIENTES CONC DE COBRO A 1/1/2011	CARGOS		TOTAL A GESTIONAR (DEBE) 4=(1 a 3)	VOLUNTARIA		COBROS EJECUTIVA		REPUESTOS		TOTAL	VOLUNTARIA		BAJAS EJECUTIVA		TOTAL	TOTAL GESTIÓN (HABER) 18=11+17	RECIBOS PENDIENTES DE COBRO A 31/12/2011 19=4-18		
	VOLUNTARIA 2	EJECUTIVA 3		Cobros por el Ayto. 5	Resto de cobros 6	Cobros por el Ayto. 7	Resto de cobros 8	Cobros por el Ayto. 9	Resto de cobros 10		11=(5 a 10)	Comunicadas 12	Otros motivos 13	Comunicadas 14				Otros motivos 15	Insolvencias 16
<b>PARAMO DE BOEDO - 34122</b>																			
VAL.	64	524	0	588	0	484	0	30	0	1	515	1	1	4	2	0	8	523	65
IMP.	1.849,33	26.227,32	0,00	28.076,65	0,00	24.388,42	0,00	915,20	0,00	76,00	25.379,62	83,30	4,15	318,60	14,59	0,00	420,64	25.800,26	2.276,39
<b>PAREDES DE NAVA - 34123</b>																			
VAL.	388	5.075	0	5.463	0	4.729	0	248	0	0	4.977	25	17	8	26	0	76	5.053	410
IMP.	23.758,18	500.175,58	0,00	523.933,76	0,00	465.944,53	0,00	18.716,15	0,00	0,00	484.660,68	2.950,12	1.221,71	454,56	5.973,69	0,00	10.600,08	495.260,76	28.673,00
<b>PAYO DE OJEDA - 34124</b>																			
VAL.	28	338	0	366	0	321	0	8	0	0	329	2	0	0	4	0	6	335	31
IMP.	705,05	10.750,48	0,00	11.455,53	0,00	10.225,88	0,00	215,75	0,00	0,00	10.441,63	40,62	0,00	0,00	131,14	0,00	171,76	10.613,39	842,14
<b>PEDRAZA DE CAMPOS - 34125</b>																			
VAL.	18	699	0	717	0	656	0	23	0	0	679	2	6	1	15	0	24	703	14
IMP.	355,91	75.861,44	0,00	76.217,35	0,00	74.250,47	0,00	682,79	0,00	0,00	74.933,26	212,63	187,11	27,77	512,47	0,00	939,98	75.873,24	344,11
<b>PEDROSA DE LA VEGA - 34126</b>																			
VAL.	98	1.350	0	1.448	0	1.250	0	80	0	1	1.331	3	3	2	2	0	10	1.341	108
IMP.	2.903,78	93.058,35	0,00	95.962,13	0,00	89.091,80	0,00	3.141,53	0,00	28,81	92.262,14	23,32	75,94	90,95	27,49	0,00	217,70	92.479,84	3.482,29
<b>PERALES - 34127</b>																			
VAL.	118	1.521	0	1.639	0	1.432	0	46	0	0	1.478	1	7	0	9	0	17	1.495	144
IMP.	5.430,84	59.691,70	0,00	65.122,54	0,00	49.337,23	0,00	2.286,19	0,00	0,00	51.623,42	8,88	346,18	0,00	47,25	0,00	402,31	52.025,73	13.096,81
<b>PINO DEL RIO - 34129</b>																			
VAL.	55	1.706	0	1.761	0	1.638	0	61	0	6	1.705	6	0	8	1	0	15	1.720	41
IMP.	953,98	66.864,02	0,00	67.818,00	0,00	65.170,44	0,00	1.338,58	0,00	90,04	66.599,06	251,11	0,00	219,04	89,61	0,00	559,76	67.158,82	659,18
<b>PIÑA DE CAMPOS - 34130</b>																			
VAL.	23	736	0	759	0	678	0	36	0	1	715	3	3	1	12	0	19	734	25
IMP.	612,92	70.457,35	0,00	71.070,27	0,00	66.504,82	0,00	2.946,44	0,00	99,87	69.551,13	333,54	111,61	41,24	107,32	0,00	593,71	70.144,84	925,43
<b>POBLACION DE ARROYO - 34131</b>																			
VAL.	22	536	0	558	0	498	0	26	0	2	526	0	1	0	4	0	5	531	27
IMP.	321,11	19.911,88	0,00	20.232,99	0,00	17.979,25	0,00	1.298,74	0,00	426,26	19.704,25	0,00	3,33	0,00	90,88	0,00	94,21	19.798,46	434,53
<b>POBLACION DE CAMPOS - 34132</b>																			
VAL.	38	1.013	0	1.051	0	974	0	39	0	3	1.016	0	0	5	0	0	5	1.021	30
IMP.	832,45	45.725,26	0,00	46.557,71	0,00	44.316,84	0,00	1.247,79	0,00	58,76	45.623,39	0,00	0,00	121,50	0,00	0,00	121,50	45.744,89	812,82
<b>POBLACION DE CERRATO - 34133</b>																			
VAL.	49	811	0	860	0	720	0	57	0	3	780	1	4	3	9	0	17	797	65
IMP.	1.975,52	29.218,35	0,00	31.193,87	0,00	25.359,47	0,00	2.054,75	0,00	41,12	27.455,34	14,55	205,08	167,69	417,52	0,00	804,84	28.260,18	2.933,69

## SERVICIO DE GESTIÓN TRIBUTARIA Y RECAUDACIÓN - DIPUTACIÓN PROVINCIAL DE PALENCIA

### DESGLOSE DE LA CUENTA DE GESTIÓN POR MUNICIPIO: CUENTA DE GESTIÓN DE LOS RECIBOS

RECIBOS PENDIENTES CONC DE COBRO A 1/1/2011	CARGOS		TOTAL A GESTIONAR (DEBE) 4=(1 a 3)	VOLUNTARIA		COBROS		REPUESTOS		TOTAL	VOLUNTARIA		BAJAS			TOTAL	TOTAL GESTIÓN (HABER) 18=11+17	RECIBOS PENDIENTES DE COBRO A 31/12/2011 19=4-18	
	1	VOLUNTARIA 2		EJECUTIVA 3	Cobros por el Ayto. 5	Resto de cobros 6	Cobros por el Ayto. 7	Resto de cobros 8	Cobros por el Ayto. 9		Resto de cobros 10	11=(5 a 10)	Comunicadas 12	Otros motivos 13	Comunicadas 14				Otros motivos 15
<b>POLENTINOS - 34134</b>																			
VAL.	13	209	0	222	0	193	0	7	0	200	0	0	0	2	0	2	202	20	
IMP.	153,12	6.708,04	0,00	6.861,16	0,00	6.339,42	0,00	227,75	0,00	6.567,17	0,00	0,00	0,00	15,67	0,00	15,67	6.582,84	278,32	
<b>POMAR DE VALDIVIA - 34135</b>																			
VAL.	590	3.976	0	4.566	1	3.682	0	182	0	3.868	12	1	6	25	0	44	3.912	656	
IMP.	17.159,17	201.401,23	0,00	218.560,40	12,66	186.142,72	0,00	6.406,74	0,00	394,93	192.957,05	912,26	83,30	201,73	427,38	0,00	1.624,67	194.581,72	23.978,68
<b>POZA DE LA VEGA - 34136</b>																			
VAL.	131	1.134	0	1.265	0	1.081	0	45	0	1.127	4	0	2	4	0	10	1.137	128	
IMP.	1.529,45	41.228,87	0,00	42.758,32	0,00	39.402,86	0,00	1.437,93	0,00	52,33	40.893,12	156,19	0,00	6,60	287,84	0,00	450,63	41.343,75	1.414,57
<b>POZO DE URAMA - 34137</b>																			
VAL.	4	469	0	473	0	450	0	12	0	462	2	0	2	0	0	4	466	7	
IMP.	143,13	14.171,13	0,00	14.314,26	0,00	13.725,86	0,00	331,06	0,00	14.056,92	40,00	0,00	14,10	0,00	0,00	54,10	14.111,02	203,24	
<b>PRADANOS DE OJEDA - 34139</b>																			
VAL.	125	1.523	0	1.648	0	1.420	0	81	0	1.505	1	0	1	2	0	4	1.509	139	
IMP.	3.530,33	58.627,04	0,00	62.157,37	0,00	54.289,11	0,00	2.974,28	0,00	172,42	57.435,81	36,12	0,00	70,03	151,53	0,00	257,68	57.693,49	4.463,88
<b>PUEBLA DE VALDAVIA - 34140</b>																			
VAL.	142	912	0	1.054	0	858	0	34	0	895	2	0	8	0	0	10	905	149	
IMP.	3.132,37	24.627,77	0,00	27.760,14	0,00	23.448,27	0,00	944,15	0,00	38,24	24.430,66	9,49	0,00	37,08	0,00	46,57	24.477,23	3.282,91	
<b>QUINTANA DEL PUENTE - 34141</b>																			
VAL.	68	1.156	0	1.224	0	1.054	0	70	0	1.143	1	0	12	8	0	21	1.164	60	
IMP.	2.839,81	98.265,45	0,00	101.105,26	0,00	91.901,48	0,00	3.988,33	0,00	378,20	96.268,01	11,17	0,00	753,94	466,63	0,00	1.231,74	97.499,75	3.605,51
<b>QUINTANILLA DE ONSOÑA - 34143</b>																			
VAL.	42	1.176	0	1.218	0	1.113	0	46	0	1.164	6	1	0	10	0	17	1.181	37	
IMP.	826,15	40.974,68	0,00	41.800,83	0,00	38.490,93	0,00	1.787,76	0,00	210,49	40.489,18	103,31	71,94	0,00	282,70	0,00	457,95	40.947,13	853,70
<b>REINOSO DE CERRATO - 34146</b>																			
VAL.	23	1.082	0	1.105	0	998	0	50	0	1.049	0	0	1	2	0	3	1.052	53	
IMP.	210,42	32.154,14	0,00	32.364,56	0,00	29.802,89	0,00	1.710,81	0,00	48,16	31.561,86	0,00	0,00	9,58	8,33	0,00	17,91	31.579,77	784,79
<b>RENEDE DE LA VEGA - 34147</b>																			
VAL.	182	2.071	0	2.253	0	1.951	0	135	0	2.088	9	0	11	14	0	34	2.122	131	
IMP.	3.773,39	85.335,13	0,00	89.108,52	0,00	81.128,09	0,00	3.464,08	0,00	116,66	84.708,83	179,58	0,00	182,85	880,15	0,00	1.242,58	85.951,41	3.157,11
<b>REQUENA DE CAMPOS - 34149</b>																			
VAL.	9	284	0	293	0	235	0	40	0	275	0	0	2	4	0	6	281	12	
IMP.	277,70	13.617,82	0,00	13.895,52	0,00	11.176,42	0,00	2.112,81	0,00	0,00	13.289,23	0,00	0,00	111,07	31,67	0,00	142,74	13.431,97	463,55

**SERVICIO DE GESTIÓN TRIBUTARIA Y RECAUDACIÓN -  
DIPUTACIÓN PROVINCIAL DE PALENCIA**

**DESGLOSE DE LA CUENTA DE GESTIÓN POR MUNICIPIO: CUENTA DE GESTIÓN DE LOS RECIBOS**

RECIBOS PENDIENTES CONC DE COBRO A 1/1/2011	CARGOS		TOTAL A GESTIONAR (DEBE) 4=(1 a 3)	VOLUNTARIA		COBROS EJECUTIVA		REPUESTOS		TOTAL	VOLUNTARIA		BAJAS EJECUTIVA		TOTAL	TOTAL GESTIÓN (HABER) 18=11+17	RECIBOS PENDIENTES DE COBRO A 31/12/2011 19=4-18		
	VOLUNTARIA	EJECUTIVA		Cobros por el Ayto.	Resto de cobros	Cobros por el Ayto.	Resto de cobros	Cobros por el Ayto.	Resto de cobros		Comunicadas	Otros motivos	Comunicadas	Otros motivos				Insolvencias	17=(11 a 16)
1	2	3	4	5	6	7	8	9	10	11=(5 a 10)	12	13	14	15	16	17	18	19	
<b>RESPENSA DE LA PEÑA - 34151</b>																			
VAL.	107	1.395	0	1.502	0	1.322	1	85	0	1.408	7	1	3	0	0	11	1.419	83	
IMP.	2.835,63	47.923,69	0,00	50.759,32	0,00	45.519,27	60,00	3.201,93	0,00	48.781,20	209,75	71,94	92,90	0,00	0,00	374,59	49.155,79	1.603,53	
<b>REVENGA DE CAMPOS - 34152</b>																			
VAL.	37	1.050	0	1.087	0	1.003	0	37	0	1.042	1	1	6	0	0	8	1.050	37	
IMP.	2.195,89	47.217,27	0,00	49.413,16	0,00	44.424,63	0,00	1.262,30	0,00	45.701,03	135,05	26,64	137,67	0,00	0,00	299,36	46.000,39	3.412,77	
<b>REVILLA DE COLLAZOS - 34154</b>																			
VAL.	58	974	0	1.032	0	917	0	60	0	977	1	0	8	2	0	11	988	44	
IMP.	5.851,46	17.793,99	0,00	23.645,45	0,00	16.832,35	0,00	1.093,23	0,00	17.925,58	4,76	0,00	36,02	54,33	0,00	95,11	18.020,69	5.624,76	
<b>RIBAS DE CAMPOS - 34155</b>																			
VAL.	33	471	0	504	0	426	0	21	0	447	1	8	1	9	0	19	466	38	
IMP.	15.138,97	50.357,13	0,00	65.496,10	0,00	44.819,63	0,00	905,95	0,00	45.725,58	44,44	386,55	42,86	978,68	0,00	1.452,53	47.178,11	18.317,99	
<b>RIBEROS DE LA CUEZA - 34156</b>																			
VAL.	6	402	0	408	0	372	0	14	0	386	7	0	3	7	0	17	403	5	
IMP.	20,53	12.443,17	0,00	12.463,70	0,00	11.405,74	0,00	421,33	0,00	11.827,07	213,26	0,00	10,55	326,48	0,00	550,29	12.377,36	86,34	
<b>SALDAÑA - 34157</b>																			
VAL.	512	5.752	0	6.264	0	5.308	0	261	0	5.572	24	2	13	50	0	89	5.661	603	
IMP.	100.057,87	750.975,40	0,00	851.033,27	0,00	658.376,13	0,00	39.388,18	0,00	698.496,78	2.892,28	24,70	2.133,12	22.655,06	0,00	27.705,16	726.201,94	124.831,33	
<b>SALINAS DE PISUERGA - 34158</b>																			
VAL.	141	1.042	0	1.183	0	946	0	55	0	1.001	6	0	2	8	0	16	1.017	166	
IMP.	8.388,37	105.769,46	0,00	114.157,83	0,00	92.797,51	0,00	10.398,89	0,00	103.196,40	326,28	0,00	357,52	684,90	0,00	1.368,70	104.565,10	9.592,73	
<b>SAN CEBRIAN DE CAMPOS - 34159</b>																			
VAL.	219	3.522	0	3.741	0	3.341	0	112	134	3.587	6	5	14	22	0	47	3.634	107	
IMP.	8.252,95	142.214,08	0,00	150.467,03	0,00	134.777,55	0,00	5.619,49	0,00	1.991,99	142.389,03	650,06	263,65	583,33	912,42	0,00	2.409,46	144.798,49	5.668,54
<b>SAN CEBRIAN DE MUDA - 34160</b>																			
VAL.	117	988	0	1.105	0	907	0	77	0	984	4	0	8	5	0	17	1.001	104	
IMP.	3.489,76	57.518,83	0,00	61.008,59	0,00	52.559,62	0,00	3.094,07	0,00	55.653,69	99,43	0,00	187,68	742,16	0,00	1.029,27	56.682,96	4.325,63	
<b>SAN CRISTOBAL DE BOEDO - 34161</b>																			
VAL.	6	215	0	221	0	205	0	9	1	215	1	1	0	0	0	2	217	4	
IMP.	111,91	16.655,43	0,00	16.767,34	0,00	15.183,60	0,00	172,89	0,00	1.251,00	16.607,49	37,12	30,40	0,00	0,00	67,52	16.675,01	92,33	
<b>SAN MAMES DE CAMPOS - 34163</b>																			
VAL.	11	503	0	514	0	487	0	8	0	495	0	0	0	6	0	6	501	13	
IMP.	179,56	16.684,22	0,00	16.863,78	0,00	16.395,74	0,00	181,07	0,00	16.576,81	0,00	0,00	0,00	20,84	0,00	20,84	16.597,65	266,13	

## SERVICIO DE GESTIÓN TRIBUTARIA Y RECAUDACIÓN - DIPUTACIÓN PROVINCIAL DE PALENCIA

### DESGLOSE DE LA CUENTA DE GESTIÓN POR MUNICIPIO: CUENTA DE GESTIÓN DE LOS RECIBOS

RECIBOS PENDIENTES CONC DE COBRO A 1/1/2011	CARGOS		TOTAL A GESTIONAR (DEBE) 4=(1 a 3)	VOLUNTARIA		COBROS EJECUTIVA		REPUESTOS		TOTAL	VOLUNTARIA		BAJAS EJECUTIVA		TOTAL	TOTAL GESTIÓN (HABER) 18=11+17	RECIBOS PENDIENTES DE COBRO A 31/12/2011 19=4-18		
	VOLUNTARIA 2	EJECUTIVA 3		Cobros por el Ayto. 5	Resto de cobros 6	Cobros por el Ayto. 7	Resto de cobros 8	Cobros por el Ayto. 9	Resto de cobros 10		11=(5 a 10)	Comunicadas 12	Otros motivos 13	Comunicadas 14				Otros motivos 15	Insolvencias 16
<b>SAN ROMAN DE LA CUBA - 34165</b>																			
VAL.	38	689	0	727	0	658	0	34	0	8	700	4	0	5	0	0	9	709	18
IMP.	640,57	26.733,68	0,00	27.374,25	0,00	25.876,84	0,00	749,33	0,00	91,62	26.717,79	127,58	0,00	17,47	0,00	0,00	145,05	26.862,84	511,41
<b>LA PERNIA - 34166</b>																			
VAL.	210	2.090	0	2.300	0	1.903	0	131	0	0	2.034	3	1	8	3	0	15	2.049	251
IMP.	4.243,68	73.509,35	0,00	77.753,03	0,00	67.357,67	0,00	4.422,83	0,00	0,00	71.780,50	193,75	34,08	173,58	144,66	0,00	546,07	72.326,57	5.426,46
<b>SANTA CECILIA DEL ALCOR - 34167</b>																			
VAL.	36	836	0	872	0	797	0	25	0	3	825	2	2	3	4	0	11	836	36
IMP.	943,74	29.968,83	0,00	30.912,57	0,00	28.430,69	0,00	730,12	0,00	28,88	29.189,69	37,23	93,59	108,55	388,89	0,00	628,26	29.817,95	1.094,62
<b>SANTA CRUZ DE BOEDO - 34168</b>																			
VAL.	46	294	0	340	0	267	0	12	0	1	280	7	0	0	3	0	10	290	50
IMP.	1.211,04	13.782,22	0,00	14.993,26	0,00	12.864,21	0,00	342,15	0,00	50,00	13.256,36	291,96	0,00	0,00	120,23	0,00	412,19	13.668,55	1.324,71
<b>SANTERVAS DE LA VEGA - 34169</b>																			
VAL.	264	2.432	0	2.696	0	2.283	0	107	0	4	2.394	11	2	15	2	0	30	2.424	272
IMP.	4.652,03	96.326,43	0,00	100.978,46	0,00	91.382,18	0,00	3.858,00	0,00	71,00	95.311,18	556,53	155,24	587,33	75,94	0,00	1.375,04	96.686,22	4.292,24
<b>SANTIBAÑEZ DE ECLA - 34170</b>																			
VAL.	39	405	0	444	0	391	0	29	0	0	420	2	0	0	0	0	2	422	22
IMP.	960,54	14.654,46	0,00	15.615,00	0,00	14.204,57	0,00	748,19	0,00	0,00	14.952,76	95,66	0,00	0,00	0,00	0,00	95,66	15.048,42	566,58
<b>SANTIBAÑEZ DE LA PEÑA - 34171</b>																			
VAL.	600	5.210	0	5.810	0	4.947	0	219	0	184	5.350	22	12	35	18	0	87	5.437	373
IMP.	24.985,14	271.755,39	0,00	296.740,53	0,00	257.189,82	0,00	10.857,35	0,00	5.179,75	273.226,92	1.421,84	581,85	477,58	1.087,29	0,00	3.568,56	276.795,48	19.945,05
<b>SANTOYO - 34174</b>																			
VAL.	40	1.395	0	1.435	0	1.305	0	84	0	0	1.389	1	0	8	5	0	14	1.403	32
IMP.	2.107,48	63.316,78	0,00	65.424,26	0,00	58.285,22	0,00	4.790,45	0,00	0,00	63.075,67	23,76	0,00	621,44	263,99	0,00	909,19	63.984,86	1.439,40
<b>SERNA (LA) - 34175</b>																			
VAL.	49	724	0	773	0	666	0	42	0	1	709	0	3	0	20	0	23	732	41
IMP.	1.440,00	31.218,64	0,00	32.658,64	0,00	28.378,17	0,00	1.837,46	0,00	38,60	30.254,23	0,00	140,10	0,00	730,56	0,00	870,66	31.124,89	1.533,75
<b>SOTOBAÑADO Y PRIORATO - 34176</b>																			
VAL.	55	728	0	783	0	681	0	37	0	0	718	3	2	1	7	0	13	731	52
IMP.	1.014,34	26.051,85	0,00	27.066,19	0,00	24.748,31	0,00	884,61	0,00	0,00	25.632,92	129,81	12,82	83,30	238,12	0,00	464,05	26.096,97	969,22
<b>SOTO DE CERRATO - 34177</b>																			
VAL.	65	1.265	0	1.330	0	1.173	0	85	0	2	1.260	2	0	0	3	0	5	1.265	65
IMP.	2.931,55	50.458,32	0,00	53.389,87	0,00	46.330,17	0,00	3.381,44	0,00	34,57	49.746,18	224,91	0,00	0,00	125,59	0,00	350,50	50.096,68	3.293,19

**SERVICIO DE GESTIÓN TRIBUTARIA Y RECAUDACIÓN -  
DIPUTACIÓN PROVINCIAL DE PALENCIA**

**DESGLOSE DE LA CUENTA DE GESTIÓN POR MUNICIPIO: CUENTA DE GESTIÓN DE LOS RECIBOS**

RECIBOS PENDIENTES CONC DE COBRO A 1/1/2011	CARGOS		TOTAL A GESTIONAR (DEBE) 4=(1 a 3)	VOLUNTARIA		COBROS EJECUTIVA		REPUESTOS		TOTAL	VOLUNTARIA		BAJAS EJECUTIVA		TOTAL	TOTAL GESTIÓN (HABER) 18=11+17	RECIBOS PENDIENTES DE COBRO A 31/12/2011 19=4-18		
	VOLUNTARIA 2	EJECUTIVA 3		Cobros por el Ayto. 5	Resto de cobros 6	Cobros por el Ayto. 7	Resto de cobros 8	Cobros por el Ayto. 9	Resto de cobros 10		11=(5 a 10)	Comunicadas 12	Otros motivos 13	Comunicadas 14				Otros motivos 15	Insolvencias 16
<b>TABANERA DE CERRATO - 34178</b>																			
VAL.	33	1.166	0	1.199	0	1.124	0	24	0	7	1.155	0	2	4	8	0	14	1.169	30
IMP.	1.475,24	49.360,76	0,00	50.836,00	0,00	47.996,55	0,00	1.743,50	0,00	75,50	49.815,55	0,00	62,85	313,20	58,75	0,00	434,80	50.250,35	585,65
<b>TABANERA DE VALDAVIA - 34179</b>																			
VAL.	6	183	0	189	0	173	0	8	0	0	181	3	0	0	4	0	7	188	1
IMP.	29,36	4.047,50	0,00	4.076,86	0,00	3.846,71	0,00	40,76	0,00	0,00	3.887,47	49,85	0,00	0,00	132,90	0,00	182,75	4.070,22	6,64
<b>TAMARA DE CAMPOS - 34180</b>																			
VAL.	6	472	0	478	0	450	0	20	0	1	471	3	1	1	0	0	5	476	2
IMP.	236,72	29.627,16	0,00	29.863,88	0,00	28.640,02	0,00	1.001,02	0,00	4,22	29.645,26	34,20	41,24	100,79	0,00	0,00	176,23	29.821,49	42,39
<b>TARIEGO - 34181</b>																			
VAL.	72	1.159	0	1.231	0	1.029	0	80	0	0	1.109	1	3	0	12	0	16	1.125	106
IMP.	6.335,96	112.952,16	0,00	119.288,12	0,00	104.127,94	0,00	4.492,85	0,00	0,00	108.620,79	91,26	85,73	0,00	539,04	0,00	716,03	109.336,82	9.951,30
<b>TORQUEMADA - 34182</b>																			
VAL.	180	3.385	0	3.565	0	3.048	0	146	0	1	3.195	11	7	5	125	0	148	3.343	222
IMP.	11.694,72	424.575,17	0,00	436.269,89	0,00	393.074,87	0,00	14.845,15	0,00	28,84	407.948,86	653,37	262,16	186,77	8.792,64	0,00	9.894,94	417.843,80	18.426,09
<b>TORREMORMOJON - 34184</b>																			
VAL.	10	319	0	329	0	293	0	25	0	0	318	1	0	0	7	0	8	326	3
IMP.	555,59	29.040,87	0,00	29.596,46	0,00	28.100,99	0,00	1.255,46	0,00	0,00	29.356,45	25,13	0,00	0,00	106,72	0,00	131,85	29.488,30	108,16
<b>TRIOLLO - 34185</b>																			
VAL.	31	376	0	407	0	341	0	46	0	0	387	1	0	4	1	0	6	393	14
IMP.	474,66	21.290,43	0,00	21.765,09	0,00	20.104,52	0,00	1.120,60	0,00	0,00	21.225,12	64,46	0,00	75,72	50,88	0,00	191,06	21.416,18	348,91
<b>VALBUENA DE PISUERGA - 34186</b>																			
VAL.	19	219	0	238	0	206	0	10	0	0	216	2	2	1	0	0	5	221	17
IMP.	340,04	14.789,67	0,00	15.129,71	0,00	14.250,32	0,00	280,09	0,00	0,00	14.530,41	165,14	31,02	83,30	0,00	0,00	279,46	14.809,87	319,84
<b>VALDEOLMILLOS - 34189</b>																			
VAL.	15	891	0	906	0	871	0	15	0	3	889	2	1	0	2	0	5	894	12
IMP.	145,74	33.725,88	0,00	33.871,62	0,00	33.057,58	0,00	279,72	0,00	75,53	33.412,83	357,62	6,06	0,00	8,56	0,00	372,24	33.785,07	86,55
<b>VALDERRABANO - 34190</b>																			
VAL.	30	425	0	455	0	399	0	30	0	0	429	1	0	2	1	0	4	433	22
IMP.	4.587,22	14.119,10	0,00	18.706,32	0,00	12.602,06	0,00	795,98	0,00	0,00	13.398,04	23,31	0,00	39,27	691,85	0,00	754,43	14.152,47	4.553,85
<b>VALDE-UCIEZA - 34192</b>																			
VAL.	41	727	0	768	0	688	0	16	0	0	704	1	1	2	6	0	10	714	54
IMP.	961,58	23.647,73	0,00	24.609,31	0,00	22.102,88	0,00	776,61	0,00	0,00	22.879,49	54,36	13,87	372,55	111,74	0,00	552,52	23.432,01	1.177,30

**SERVICIO DE GESTIÓN TRIBUTARIA Y RECAUDACIÓN -  
DIPUTACIÓN PROVINCIAL DE PALENCIA**

**DESGLOSE DE LA CUENTA DE GESTIÓN POR MUNICIPIO: CUENTA DE GESTIÓN DE LOS RECIBOS**

RECIBOS PENDIENTES CONC DE COBRO A 1/1/2011	CARGOS		TOTAL A GESTIONAR (DEBE) 4=(1 a 3)	VOLUNTARIA		COBROS		REPUESTOS		TOTAL	VOLUNTARIA		BAJAS		TOTAL	TOTAL GESTIÓN (HABER) 18=11+17	RECIBOS PENDIENTES DE COBRO A 31/12/2011 19=4-18		
	VOLUNTARIA 2	EJECUTIVA 3		Cobros por el Ayto. 5	Resto de cobros 6	Cobros por el Ayto. 7	Resto de cobros 8	Cobros por el Ayto. 9	Resto de cobros 10		11=(5 a 10)	Comunicadas 12	Otros motivos 13	Comunicadas 14				Otros motivos 15	Insolvencias 16
<b>VALLE DE CERRATO - 34196</b>																			
VAL.	13	450	0	463	0	425	0	14	0	439	2	1	2	4	0	9	448	15	
IMP.	336,94	24.783,39	0,00	25.120,33	0,00	23.402,96	0,00	781,18	0,00	24.184,14	114,41	71,94	128,16	225,21	0,00	539,72	24.723,86	396,47	
<b>VELILLA DEL RIO CARRION - 34199</b>																			
VAL.	1.023	12.375	0	13.398	0	11.625	0	421	0	12.583	13	8	7	105	0	133	12.716	683	
IMP.	18.439,03	1.521.062,05	0,00	1.539.501,08	0,00	1.475.045,69	0,00	17.723,91	0,00	1.688,24	1.494.457,84	674,26	3.166,85	119,56	21.971,43	0,00	25.932,10	1.520.389,94	19.111,14
<b>VERTAVILLO - 34201</b>																			
VAL.	29	2.279	0	2.308	0	2.148	0	77	0	2.225	3	1	4	3	0	11	2.236	72	
IMP.	872,49	62.385,67	0,00	63.258,16	0,00	56.150,43	0,00	2.120,46	0,00	58.270,89	5,40	98,08	232,16	74,39	0,00	410,03	58.680,92	4.577,24	
<b>VILLABASTA - 34202</b>																			
VAL.	6	304	0	310	0	298	0	10	0	308	1	0	0	0	0	1	309	1	
IMP.	70,18	8.581,12	0,00	8.651,30	0,00	8.301,86	0,00	251,28	0,00	8.553,14	71,94	0,00	0,00	0,00	0,00	71,94	8.625,08	26,22	
<b>VILLACIDALER - 34204</b>																			
VAL.	40	1.202	0	1.242	0	1.152	0	45	0	1.198	2	0	1	5	0	8	1.206	36	
IMP.	577,37	30.530,84	0,00	31.108,21	0,00	29.381,04	0,00	938,51	0,00	12,02	30.331,57	196,23	0,00	12,02	53,57	0,00	261,82	30.593,39	514,82
<b>VILLACONANCIO - 34205</b>																			
VAL.	24	674	0	698	0	623	0	30	0	653	3	3	7	5	0	18	671	27	
IMP.	519,42	28.905,17	0,00	29.424,59	0,00	27.265,13	0,00	841,63	0,00	0,00	28.106,76	140,34	69,09	217,13	175,55	0,00	602,11	28.708,87	715,72
<b>VILLADA - 34206</b>																			
VAL.	135	2.887	0	3.022	0	2.684	0	126	0	2.811	10	2	21	26	0	59	2.870	152	
IMP.	12.691,91	251.441,27	0,00	264.133,18	0,00	240.505,64	0,00	9.876,29	0,00	106,39	250.488,32	371,79	129,21	1.385,80	605,95	0,00	2.492,75	252.981,07	11.152,11
<b>VILLAELES DE VALDAVIA - 34208</b>																			
VAL.	83	734	0	817	0	697	0	11	0	708	0	0	5	7	0	12	720	97	
IMP.	1.208,81	21.936,46	0,00	23.145,27	0,00	21.080,53	0,00	226,64	0,00	0,00	21.307,17	0,00	0,00	33,68	159,10	0,00	192,78	21.499,95	1.645,32
<b>VILLAHAN - 34210</b>																			
VAL.	6	799	0	805	0	765	0	26	0	791	2	1	0	0	0	3	794	11	
IMP.	129,25	52.873,17	0,00	53.002,42	0,00	51.231,40	0,00	1.307,17	0,00	0,00	52.538,57	74,64	9,48	0,00	0,00	84,12	52.622,69	379,73	
<b>VILLAHERREROS - 34211</b>																			
VAL.	29	1.497	0	1.526	0	1.436	0	39	0	1.478	6	0	10	9	0	25	1.503	23	
IMP.	705,83	59.528,78	0,00	60.234,61	0,00	57.210,03	0,00	1.166,27	0,00	64,61	58.440,91	211,21	0,00	328,40	140,65	0,00	680,26	59.121,17	1.113,44
<b>VILLALACO - 34213</b>																			
VAL.	21	337	0	358	0	296	0	34	0	330	1	0	2	13	0	16	346	12	
IMP.	381,43	19.394,22	0,00	19.775,65	0,00	17.263,75	0,00	1.159,65	0,00	0,00	18.423,40	85,25	0,00	86,43	723,47	0,00	895,15	19.318,55	457,10

## SERVICIO DE GESTIÓN TRIBUTARIA Y RECAUDACIÓN - DIPUTACIÓN PROVINCIAL DE PALENCIA

### DESGLOSE DE LA CUENTA DE GESTIÓN POR MUNICIPIO: CUENTA DE GESTIÓN DE LOS RECIBOS

RECIBOS PENDIENTES CONC DE COBRO A 1/1/2011	CARGOS		TOTAL A GESTIONAR (DEBE) 4=(1 a 3)	VOLUNTARIA		COBROS EJECUTIVA		REPUESTOS		TOTAL	VOLUNTARIA		BAJAS			TOTAL	TOTAL GESTIÓN (HABER) 18=11+17	RECIBOS PENDIENTES DE COBRO A 31/12/2011 19=4-18	
	VOLUNTARIA 2	EJECUTIVA 3		Cobros por el Ayto. 5	Resto de cobros 6	Cobros por el Ayto. 7	Resto de cobros 8	Cobros por el Ayto. 9	Resto de cobros 10		11=(5 a10)	Comunicadas 12	Otros motivos 13	Comunicadas 14	Otros motivos 15				Insolvencias 16
<b>VILLALBA DE GUARDO - 34214</b>																			
VAL.	67	1.381	0	1.448	0	1.331	0	42	0	1.373	5	1	1	1	0	8	1.381	67	
IMP.	3.231,66	55.847,12	0,00	59.078,78	0,00	54.262,39	0,00	1.570,59	0,00	55.832,98	188,48	42,28	83,30	42,28	0,00	356,34	56.189,32	2.889,46	
<b>VILLALCAZAR DE SIRGA - 34215</b>																			
VAL.	20	1.851	0	1.871	0	1.796	0	40	0	1.836	0	1	1	11	0	13	1.849	22	
IMP.	581,52	66.999,21	0,00	67.580,73	0,00	64.344,29	0,00	1.135,33	0,00	65.479,62	0,00	34,08	40,00	878,03	0,00	952,11	66.431,73	1.149,00	
<b>VILLALCON - 34216</b>																			
VAL.	18	991	0	1.009	0	971	0	14	0	988	0	1	3	1	0	5	993	16	
IMP.	288,75	31.458,20	0,00	31.746,95	0,00	30.563,15	0,00	268,53	0,00	30.876,94	0,00	50,62	108,35	14,54	0,00	173,51	31.050,45	696,50	
<b>VILLALOBON - 34217</b>																			
VAL.	291	10.392	0	10.683	0	9.868	14	381	0	10.300	17	0	10	36	0	63	10.363	321	
IMP.	14.980,02	443.073,24	0,00	458.053,26	0,00	414.662,26	2.325,95	18.836,12	0,00	507,81	436.332,14	1.282,20	0,00	1.151,24	2.828,69	0,00	5.262,13	441.594,27	16.458,99
<b>VILLALUENGA DE LA VEGA - 34218</b>																			
VAL.	172	1.536	0	1.708	0	1.473	0	70	0	1.543	11	0	9	6	0	26	1.569	139	
IMP.	1.477,87	62.192,28	0,00	63.670,15	0,00	59.825,65	0,00	2.306,03	0,00	62.131,68	572,92	0,00	99,30	74,53	0,00	746,75	62.878,43	791,72	
<b>VALLE DE RETORTILLO - 34219</b>																			
VAL.	34	2.090	0	2.124	0	2.009	0	61	0	2.071	4	3	4	19	0	30	2.101	23	
IMP.	1.074,90	87.140,05	0,00	88.214,95	0,00	82.593,73	0,00	2.772,88	0,00	85.389,29	489,80	82,14	1.459,37	388,95	0,00	2.420,26	87.809,55	405,40	
<b>VILLAMARTIN DE CAMPOS - 34220</b>																			
VAL.	95	1.558	0	1.653	0	1.413	0	113	0	1.535	7	4	3	22	0	36	1.571	82	
IMP.	9.248,35	96.450,06	0,00	105.698,41	0,00	83.237,08	0,00	11.423,52	0,00	334,20	94.994,80	541,79	125,58	720,82	807,35	0,00	2.195,54	97.190,34	8.508,07
<b>VILLAMEDIANA - 34221</b>																			
VAL.	55	2.042	0	2.097	0	1.948	0	51	0	2.011	3	0	3	16	0	22	2.033	64	
IMP.	2.150,80	98.210,48	0,00	100.361,28	0,00	92.461,68	0,00	1.619,70	0,00	471,01	94.552,39	739,54	0,00	123,07	896,04	0,00	1.758,65	96.311,04	4.050,24
<b>VILLAMERIEL - 34222</b>																			
VAL.	162	606	0	768	0	558	0	17	0	575	0	0	9	9	0	18	593	175	
IMP.	2.695,31	21.291,96	0,00	23.987,27	0,00	20.183,69	0,00	671,57	0,00	20.855,26	0,00	0,00	249,54	96,31	0,00	345,85	21.201,11	2.786,16	
<b>VILLAMORONTA - 34223</b>																			
VAL.	58	2.009	0	2.067	0	1.923	0	76	0	2.013	7	2	3	2	0	14	2.027	40	
IMP.	2.946,21	66.404,01	0,00	69.350,22	0,00	61.859,20	0,00	4.002,64	0,00	292,19	66.154,03	758,45	75,00	954,52	10,38	0,00	1.798,35	67.952,38	1.397,84
<b>VILLAMUERA DE LA CUEZA - 34224</b>																			
VAL.	32	516	0	548	0	482	0	20	0	502	1	0	0	4	0	5	507	41	
IMP.	4.108,74	24.192,06	0,00	28.300,80	0,00	23.028,60	0,00	2.444,69	0,00	25.473,29	83,30	0,00	0,00	52,48	0,00	135,78	25.609,07	2.691,73	



**SERVICIO DE GESTIÓN TRIBUTARIA Y RECAUDACIÓN -  
DIPUTACIÓN PROVINCIAL DE PALENCIA**

**DESGLOSE DE LA CUENTA DE GESTIÓN POR MUNICIPIO: CUENTA DE GESTIÓN DE LOS RECIBOS**

RECIBOS PENDIENTES CONC DE COBRO A 1/1/2011	CARGOS		TOTAL A GESTIONAR (DEBE) 4=(1 a 3)	VOLUNTARIA		COBROS EJECUTIVA		REPUESTOS		TOTAL	VOLUNTARIA		BAJAS EJECUTIVA		TOTAL	TOTAL GESTIÓN (HABER) 18=11+17	RECIBOS PENDIENTES DE COBRO A 31/12/2011 19=4-18		
	VOLUNTARIA 2	EJECUTIVA 3		Cobros por el Ayto. 5	Resto de cobros 6	Cobros por el Ayto. 7	Resto de cobros 8	Cobros por el Ayto. 9	Resto de cobros 10		11=(5 a 10)	Comunicadas 12	Otros motivos 13	Comunicadas 14				Otros motivos 15	Insolvencias 16
<b>VILLANUEVA DEL REBOLLAR - 34228</b>																			
VAL.	0	411	0	411	0	406	0	3	0	0	409	0	1	1	0	0	2	411	0
IMP.	0,00	87.579,19	0,00	87.579,19	0,00	87.250,14	0,00	232,93	0,00	0,00	87.483,07	0,00	12,82	83,30	0,00	0,00	96,12	87.579,19	0,00
<b>VILLANUÑO DE VALDAVIA - 34229</b>																			
VAL.	40	938	0	978	0	897	0	40	0	0	937	5	0	1	7	0	13	950	28
IMP.	1.614,57	33.783,32	0,00	35.397,89	0,00	32.858,82	0,00	852,89	0,00	0,00	33.711,71	90,49	0,00	5,11	449,45	0,00	545,05	34.256,76	1.141,13
<b>VILLAPROVEDO - 34230</b>																			
VAL.	54	333	0	387	0	311	0	9	0	0	320	1	1	0	4	0	6	326	61
IMP.	1.595,59	12.759,23	0,00	14.354,82	0,00	11.554,47	0,00	225,98	0,00	0,00	11.780,45	83,30	71,94	0,00	609,41	0,00	764,65	12.545,10	1.809,72
<b>VILLARMENTERO DE CAMPOS - 34231</b>																			
VAL.	12	294	0	306	0	277	0	17	0	0	294	1	5	1	0	0	7	301	5
IMP.	197,33	7.073,65	0,00	7.270,98	0,00	6.491,70	0,00	428,54	0,00	0,00	6.920,24	55,46	146,15	83,30	0,00	0,00	284,91	7.205,15	65,83
<b>VILLARRABE - 34232</b>																			
VAL.	194	1.954	0	2.148	0	1.869	0	65	0	2	1.936	2	1	12	4	0	19	1.955	193
IMP.	1.971,78	45.704,90	0,00	47.676,68	0,00	43.563,49	0,00	1.427,26	0,00	58,52	45.049,27	93,63	4,92	344,67	440,72	0,00	883,94	45.933,21	1.743,47
<b>VILLARRAMIEL - 34233</b>																			
VAL.	150	1.930	0	2.080	0	1.842	0	61	0	4	1.907	5	0	2	13	0	20	1.927	153
IMP.	10.218,10	152.958,96	0,00	163.177,06	0,00	145.001,20	0,00	5.114,47	0,00	45,10	150.160,77	719,83	0,00	44,27	397,85	0,00	1.161,95	151.322,72	11.854,34
<b>VILLASARRACINO - 34234</b>																			
VAL.	10	810	0	820	0	763	0	35	0	1	799	3	4	0	5	0	12	811	9
IMP.	163,54	38.974,25	0,00	39.137,79	0,00	36.913,77	0,00	1.278,76	0,00	1,21	38.193,74	358,38	62,10	0,00	318,14	0,00	738,62	38.932,36	205,43
<b>VILLASILA DE VALDAVIA - 34235</b>																			
VAL.	26	1.006	0	1.032	0	983	0	17	0	1	1.001	0	0	0	4	0	4	1.005	27
IMP.	449,89	25.317,14	0,00	25.767,03	0,00	24.614,66	0,00	365,93	0,00	9,43	24.990,02	0,00	0,00	0,00	228,34	0,00	228,34	25.218,36	548,67
<b>VILLATURDE - 34237</b>																			
VAL.	14	1.432	0	1.446	0	1.368	0	35	0	0	1.403	2	2	0	19	0	23	1.426	20
IMP.	307,44	62.505,01	0,00	62.812,45	0,00	60.634,16	0,00	1.133,51	0,00	0,00	61.767,67	3,69	3,44	0,00	447,85	0,00	454,98	62.222,65	589,80
<b>VILLAUMBRALES - 34238</b>																			
VAL.	113	1.958	0	2.071	0	1.812	0	96	0	5	1.913	4	3	5	33	0	45	1.958	113
IMP.	8.064,10	141.943,24	0,00	150.007,34	0,00	128.385,34	0,00	6.513,25	0,00	168,21	135.066,80	721,38	246,88	666,59	4.913,27	0,00	6.548,12	141.614,92	8.392,42
<b>VILLAVIUDAS - 34239</b>																			
VAL.	22	929	0	951	0	901	0	25	0	0	926	2	0	4	0	0	6	932	19
IMP.	821,14	67.303,72	0,00	68.124,86	0,00	65.493,86	0,00	1.247,50	0,00	0,00	66.741,36	163,84	0,00	98,15	0,00	0,00	261,99	67.003,35	1.121,51

**SERVICIO DE GESTIÓN TRIBUTARIA Y RECAUDACIÓN -  
DIPUTACIÓN PROVINCIAL DE PALENCIA**

**DESGLOSE DE LA CUENTA DE GESTIÓN POR MUNICIPIO: CUENTA DE GESTIÓN DE LOS RECIBOS**

RECIBOS PENDIENTES CONC DE COBRO A 1/1/2011	CARGOS		TOTAL A GESTIONAR (DEBE) 4=(1 a 3)	VOLUNTARIA		EJECUTIVA		REPUESTOS		TOTAL	VOLUNTARIA		BAJAS		TOTAL	TOTAL GESTIÓN (HABER) 18=11+17	RECIBOS PENDIENTES DE COBRO A 31/12/2011 19=4-18	
	1	2		3	Cobros por el Ayto. 5	Resto de cobros 6	Cobros por el Ayto. 7	Resto de cobros 8	Cobros por el Ayto. 9		Resto de cobros 10	11=(5 a 10)	Comunicadas 12	Otros motivos 13				Comunicadas 14
<b>VILLERIAS - 34241</b>																		
VAL.	10	674	0	684	0	643	0	18	0	661	2	5	11	2	0	20	681	3
IMP.	128,92	27.257,10	0,00	27.386,02	0,00	25.558,79	0,00	591,73	0,00	26.150,52	143,88	246,12	573,32	208,25	0,00	1.171,57	27.322,09	63,93
<b>VILLODRE - 34242</b>																		
VAL.	12	338	0	350	0	322	0	11	0	333	0	0	3	2	0	5	338	12
IMP.	328,28	40.066,88	0,00	40.395,16	0,00	39.397,72	0,00	542,97	0,00	39.940,69	0,00	0,00	21,79	23,33	0,00	45,12	39.985,81	409,35
<b>VILLODRIGO - 34243</b>																		
VAL.	22	532	0	554	0	489	0	26	0	517	4	0	4	7	0	15	532	22
IMP.	1.920,84	54.342,39	0,00	56.263,23	0,00	50.659,64	0,00	2.979,27	0,00	53.677,68	184,71	0,00	321,84	515,13	0,00	1.021,68	54.699,36	1.563,87
<b>VILLOLDO - 34244</b>																		
VAL.	87	1.235	0	1.322	0	1.124	0	60	0	1.185	13	2	20	8	0	43	1.228	94
IMP.	5.379,24	98.336,58	0,00	103.715,82	0,00	90.918,47	0,00	3.600,77	0,00	94.625,63	1.356,72	93,75	2.158,59	608,13	0,00	4.217,19	98.842,82	4.873,00
<b>VILLOTA DEL PARAMO - 34246</b>																		
VAL.	82	1.929	0	2.011	0	1.851	0	59	0	1.912	6	0	3	6	0	15	1.927	84
IMP.	2.580,97	89.802,83	0,00	92.383,80	0,00	86.117,28	0,00	2.378,24	0,00	88.574,85	247,56	0,00	184,27	467,91	0,00	899,74	89.474,59	2.909,21
<b>VILLOVIECO - 34247</b>																		
VAL.	8	645	0	653	0	610	0	25	0	636	4	2	2	0	0	8	644	9
IMP.	179,83	25.429,37	0,00	25.609,20	0,00	24.308,41	0,00	803,73	0,00	25.160,29	142,04	32,94	166,60	0,00	0,00	341,58	25.501,87	107,33
<b>SAN SALVADOR CANTAMUD J.V. - 34249</b>																		
VAL.	5	0	0	5	0	0	0	0	0	0	0	0	0	2	0	2	2	3
IMP.	185,04	0,00	0,00	185,04	0,00	0,00	0,00	0,00	0,00	0,00	0,00	0,00	0,00	79,68	0,00	79,68	79,68	105,36
<b>VILLARRABE J.V. - 34251</b>																		
VAL.	1	56	0	57	0	53	0	2	0	55	0	0	1	0	0	1	56	1
IMP.	6,96	1.207,53	0,00	1.214,49	0,00	1.173,83	0,00	21,22	0,00	1.195,05	0,00	0,00	6,48	0,00	0,00	6,48	1.201,53	12,96
<b>CASCON DE LA NAVA - 34252</b>																		
VAL.	95	1.020	0	1.115	0	938	0	65	0	1.003	0	2	3	6	0	11	1.014	101
IMP.	2.509,53	30.871,15	0,00	33.380,68	0,00	27.673,34	0,00	1.912,42	0,00	29.585,76	0,00	220,24	249,90	427,53	0,00	897,67	30.483,43	2.897,25
<b>VILLARMIENZO J.V. - 34254</b>																		
VAL.	14	57	0	71	0	56	0	5	0	61	0	0	0	0	0	0	61	10
IMP.	63,14	378,84	0,00	441,98	0,00	374,33	0,00	22,55	0,00	396,88	0,00	0,00	0,00	0,00	0,00	0,00	396,88	45,10
<b>VILLOSILLA DE LA VEGA - 34258</b>																		
VAL.	10	121	0	131	0	110	0	11	0	121	3	0	0	0	0	3	124	7
IMP.	440,94	7.595,72	0,00	8.036,66	0,00	5.730,90	0,00	565,04	0,00	6.295,94	1.580,02	0,00	0,00	0,00	0,00	1.580,02	7.875,96	160,70

**SERVICIO DE GESTIÓN TRIBUTARIA Y RECAUDACIÓN -  
DIPUTACIÓN PROVINCIAL DE PALENCIA**

**DESGLOSE DE LA CUENTA DE GESTIÓN POR MUNICIPIO: CUENTA DE GESTIÓN DE LOS RECIBOS**

RECIBOS PENDIENTES CONC DE COBRO A 1/1/2011	CARGOS		TOTAL A GESTIONAR (DEBE) 4=(1 a 3)	VOLUNTARIA		COBROS EJECUTIVA		REPUESTOS		TOTAL	VOLUNTARIA		BAJAS EJECUTIVA		TOTAL	TOTAL GESTIÓN (HABER) 18=11+17	RECIBOS PENDIENTES DE COBRO A 31/12/2011 19=4-18	
	VOLUNTARIA 2	EJECUTIVA 3		Cobros por el Ayto. 5	Resto de cobros 6	Cobros por el Ayto. 7	Resto de cobros 8	Cobros por el Ayto. 9	Resto de cobros 10		11=(5 a 10)	Comunicadas 12	Otros motivos 13	Comunicadas 14				Otros motivos 15
<b>RELEA DE LA LOMA J.V. - 34259</b>																		
VAL.	1	50	0	51	0	47	0	3	0	50	0	0	0	0	0	0	50	1
IMP.	24,29	1.803,16	0,00	1.827,45	0,00	1.650,56	0,00	152,60	0,00	1.803,16	0,00	0,00	0,00	0,00	0,00	0,00	1.803,16	24,29
<b>OLLEROS PAREDES RUBIAS J.V. - 34260</b>																		
VAL.	16	78	0	94	0	60	0	0	0	60	0	0	26	8	0	34	94	0
IMP.	3.748,21	4.318,92	0,00	8.067,13	0,00	518,40	0,00	0,00	0,00	518,40	0,00	0,00	6.264,61	1.284,12	0,00	7.548,73	8.067,13	0,00
<b>COMUNIDAD REGANTES ACERA DE LA VEGA - 34261</b>																		
VAL.	45	372	0	417	0	347	0	29	0	407	0	0	0	0	0	407	10	
IMP.	865,33	8.228,55	0,00	9.093,88	0,00	7.689,40	0,00	597,71	0,00	679,88	0,00	0,00	0,00	0,00	0,00	8.966,99	126,89	
<b>QUINTANILLA DE ONSOÑA J.V. - 34262</b>																		
VAL.	3	68	0	71	0	64	0	6	0	70	0	0	0	0	0	70	1	
IMP.	79,23	1.915,57	0,00	1.994,80	0,00	1.790,66	0,00	177,57	0,00	1.968,23	0,00	0,00	0,00	0,00	0,00	1.968,23	26,57	
<b>VILLAMBROZ J.V. - 34700</b>																		
VAL.	0	134	0	134	0	126	0	1	0	127	0	0	4	0	0	4	131	3
IMP.	0,00	4.678,64	0,00	4.678,64	0,00	4.505,84	0,00	19,66	0,00	4.525,50	0,00	0,00	107,78	0,00	0,00	107,78	4.633,28	45,36
<b>RESPENDE DE LA PEÑA J.V. - 34701</b>																		
VAL.	0	117	0	117	0	113	0	1	0	114	2	0	0	0	0	2	116	1
IMP.	0,00	1.642,68	0,00	1.642,68	0,00	1.586,52	0,00	14,04	0,00	1.600,56	28,08	0,00	0,00	0,00	0,00	28,08	1.628,64	14,04
<b>RIOSMENUDOS DE LA PEÑA J.V. - 34702</b>																		
VAL.	0	46	0	46	0	40	0	4	0	44	0	0	1	0	0	1	45	1
IMP.	0,00	1.391,04	0,00	1.391,04	0,00	1.209,60	0,00	120,96	0,00	1.330,56	0,00	0,00	30,24	0,00	0,00	30,24	1.360,80	30,24
<b>VEGA DE RIACOS J.V. - 34703</b>																		
VAL.	0	12	0	12	0	7	0	0	0	7	0	0	0	0	0	0	7	5
IMP.	0,00	168,48	0,00	168,48	0,00	98,28	0,00	0,00	0,00	98,28	0,00	0,00	0,00	0,00	0,00	0,00	98,28	70,20



**SERVICIO DE GESTIÓN TRIBUTARIA Y RECAUDACIÓN -  
DIPUTACIÓN PROVINCIAL DE PALENCIA**

**DESGLOSE DE LA CUENTA DE GESTIÓN POR MUNICIPIO: CUENTA DE GESTIÓN DE LIQUIDACIONES DE INGRESO DIRECTO**

CONC	LIQUIDACIONES PENDIENTES DE COBRO A 1/1/2011			LIQUIDACIONES CONTRAIDAS /		VOLUNTARIA		LIQUIDACIONES COBRADAS EJECUTIVA				TOTAL	LIQUIDACIONES DATADAS POR BAJA EJECUTIVA					LIQUIDACIONES PENDIENTES DE COBRO A 31/12/2011				
	VOLUNTAR.	EJECUTIVA	TOTAL	VOLUNTAR.	EJECUTIVA	cobrado por el Ayto.	resto cobros	cobrado por el Ayto.	resto cobros	cobrado por el Ayto.	resto cobros		Comunicad	Otros motivos	Comunicad	Otros motivos	Insolvencia	TOTAL	VOLUNTAR.	EJECUTIVA	TOTAL	
	1	2	3=1+2	4	5	6	7	8	9	10	11	12=(6 a 11)	13	14	15	16	17	18=(13 a 17)	19	20	21=19+20	
<b>ABARCA - 34001</b>																						
VAL.	2	0	2	6	0	0	6	0	0	0	0	6	0	0	0	0	0	0	0	1	1	2
IMP.	477,47	0,00	477,47	126,24	0,00	0,00	126,24	0,00	0,00	0,00	0,00	126,24	0,00	0,00	0,00	0,00	0,00	0,00	0,00	393,20	84,27	477,47
<b>ABIA DE LAS TORRES - 34003</b>																						
VAL.	0	0	0	3	0	0	3	0	0	0	0	3	0	0	0	0	0	0	0	0	0	0
IMP.	0,00	0,00	0,00	54,88	0,00	0,00	54,88	0,00	0,00	0,00	0,00	54,88	0,00	0,00	0,00	0,00	0,00	0,00	0,00	0,00	0,00	0,00
<b>ALAR DEL REY - 34005</b>																						
VAL.	6	3	9	23	0	0	21	0	2	0	1	24	1	0	0	0	0	1	4	3	7	
IMP.	1.438,95	322,88	1.761,83	4.546,80	0,00	0,00	3.438,92	0,00	43,01	0,00	52,76	3.534,69	457,06	0,00	0,00	0,00	0,00	457,06	1.970,01	346,87	2.316,88	
<b>ALBA DE CERRATO - 34006</b>																						
VAL.	0	0	0	1	0	0	1	0	0	0	0	1	0	0	0	0	0	0	0	0	0	
IMP.	0,00	0,00	0,00	160,84	0,00	0,00	160,84	0,00	0,00	0,00	0,00	160,84	0,00	0,00	0,00	0,00	0,00	0,00	0,00	0,00	0,00	
<b>AMAYUELAS DE ARRIBA - 34009</b>																						
VAL.	1	0	1	1	0	0	2	0	0	0	0	2	0	0	0	0	0	0	0	0	0	
IMP.	6,74	0,00	6,74	5,80	0,00	0,00	12,54	0,00	0,00	0,00	0,00	12,54	0,00	0,00	0,00	0,00	0,00	0,00	0,00	0,00	0,00	
<b>AMPUDIA - 34010</b>																						
VAL.	3	20	23	34	14	0	36	0	14	0	0	50	0	0	0	0	0	0	0	0	21	
IMP.	285,45	128.998,27	129.283,72	3.539,30	1.824,22	0,00	3.752,81	0,00	1.824,22	0,00	0,00	5.577,03	0,00	0,00	0,00	0,00	0,00	0,00	0,00	129.070,21	129.070,21	
<b>AMUSCO - 34011</b>																						
VAL.	4	0	4	26	0	0	27	0	0	0	0	27	1	1	0	0	0	2	0	1	1	
IMP.	215,44	0,00	215,44	1.694,83	0,00	0,00	1.787,23	0,00	0,00	0,00	0,00	1.787,23	16,24	31,34	0,00	0,00	0,00	47,58	0,00	75,46	75,46	
<b>ANTIGUEDAD - 34012</b>																						
VAL.	6	1	7	17	0	0	17	0	1	0	0	18	0	1	0	0	0	1	3	2	5	
IMP.	3.853,83	22,94	3.876,77	2.805,82	0,00	0,00	5.096,16	0,00	563,83	0,00	0,00	5.659,99	0,00	678,51	0,00	0,00	0,00	678,51	287,24	56,85	344,09	
<b>ARCONADA - 34015</b>																						
VAL.	2	0	2	5	0	0	5	0	0	0	0	5	0	0	0	0	0	0	0	0	2	
IMP.	188,27	0,00	188,27	284,78	0,00	0,00	284,78	0,00	0,00	0,00	0,00	284,78	0,00	0,00	0,00	0,00	0,00	0,00	0,00	188,27	188,27	
<b>ASTUDILLO - 34017</b>																						
VAL.	7	1	8	71	1	0	45	0	1	0	0	46	1	0	1	0	0	2	7	25	32	
IMP.	1.266,77	16,08	1.282,85	4.951,89	55.753,76	0,00	2.662,62	0,00	12,19	0,00	0,00	2.674,81	23,52	0,00	16,08	0,00	0,00	39,60	2.934,10	56.339,99	59.274,09	
<b>AUTILLA DEL PINO - 34018</b>																						
VAL.	0	2	2	13	0	0	10	0	0	0	0	10	0	0	0	0	0	0	3	2	5	
IMP.	0,00	2.685,96	2.685,96	470,42	0,00	0,00	418,50	0,00	0,00	0,00	0,00	418,50	0,00	0,00	0,00	0,00	0,00	0,00	51,92	2.685,96	2.737,88	

**SERVICIO DE GESTIÓN TRIBUTARIA Y RECAUDACIÓN -  
DIPUTACIÓN PROVINCIAL DE PALENCIA**

**DESGLOSE DE LA CUENTA DE GESTIÓN POR MUNICIPIO: CUENTA DE GESTIÓN DE LIQUIDACIONES DE INGRESO DIRECTO**

CONC	LIQUIDACIONES PENDIENTES DE COBRO A 1/1/2011			LIQUIDACIONES CONTRAIDAS /		VOLUNTARIA		LIQUIDACIONES COBRADAS EJECUTIVA		REPUESTOS		TOTAL	LIQUIDACIONES DATADAS POR BAJA					LIQUIDACIONES PENDIENTES DE COBRO A 31/12/2011					
	VOLUNTAR. 1	EJECUTIVA 2	TOTAL 3=1+2	VOLUNTAR. 4	EJECUTIVA 5	cobrado por el Ayto. 6	resto cobros 7	cobrado por el Ayto. 8	resto cobros 9	cobrado por el Ayto. 10	resto cobros 11		12=(6 a 11)	Comunicad 13	Otros motivos 14	Comunicad 15	Otros motivos 16	Insolvencia 17	18=(13 a 17)	VOLUNTAR. 19	EJECUTIVA 20	TOTAL 21=19+20	
<b>AUTILLO DE CAMPOS - 34019</b>																							
VAL.	2	0	2	8	0	0	9	0	0	0	0	9	0	0	0	0	0	0	0	0	1	0	1
IMP.	245,61	0,00	245,61	318,52	0,00	0,00	559,62	0,00	0,00	0,00	0,00	559,62	0,00	0,00	0,00	0,00	0,00	0,00	0,00	4,51	0,00	4,51	
<b>AYUELA - 34020</b>																							
VAL.	0	0	0	7	0	0	7	0	0	0	0	7	0	0	0	0	0	0	0	0	0	0	
IMP.	0,00	0,00	0,00	258,27	0,00	0,00	258,27	0,00	0,00	0,00	0,00	258,27	0,00	0,00	0,00	0,00	0,00	0,00	0,00	0,00	0,00	0,00	
<b>BALTANAS - 34022</b>																							
VAL.	2	0	2	36	0	0	24	0	2	0	0	26	0	0	0	0	0	0	0	11	1	12	
IMP.	34,30	0,00	34,30	8.828,05	0,00	0,00	4.901,35	0,00	34,30	0,00	0,00	4.935,65	0,00	0,00	0,00	0,00	0,00	0,00	0,00	3.834,57	92,13	3.926,70	
<b>BAQUERIN DE CAMPOS - 34024</b>																							
VAL.	1	0	1	7	0	0	6	0	0	0	0	6	0	0	0	0	0	0	0	1	1	2	
IMP.	100,00	0,00	100,00	77,53	0,00	0,00	70,85	0,00	0,00	0,00	0,00	70,85	0,00	0,00	0,00	0,00	0,00	0,00	0,00	100,00	6,68	106,68	
<b>BARCENA DE CAMPOS - 34025</b>																							
VAL.	0	0	0	2	0	0	1	0	0	0	0	1	0	0	0	0	0	0	0	1	0	1	
IMP.	0,00	0,00	0,00	14,82	0,00	0,00	8,79	0,00	0,00	0,00	0,00	8,79	0,00	0,00	0,00	0,00	0,00	0,00	0,00	6,03	0,00	6,03	
<b>BASCONES DE OJEDA - 34028</b>																							
VAL.	1	1	2	31	0	0	20	0	0	0	0	20	0	0	0	0	0	0	0	12	1	13	
IMP.	69,60	1.741,58	1.811,18	383,14	0,00	0,00	326,06	0,00	0,00	0,00	0,00	326,06	0,00	0,00	0,00	0,00	0,00	0,00	0,00	126,68	1.741,58	1.868,26	
<b>BECERRIL DE CAMPOS - 34029</b>																							
VAL.	4	3	7	34	0	0	32	0	0	0	0	32	1	0	0	1	0	2	5	2	7		
IMP.	459,34	4.838,23	5.297,57	6.003,33	0,00	0,00	5.644,89	0,00	0,00	0,00	0,00	5.644,89	157,20	0,00	0,00	31,81	0,00	189,01	660,58	4.806,42	5.467,00		
<b>BELMONTE DE CAMPOS - 34031</b>																							
VAL.	0	0	0	1	0	0	1	0	0	0	0	1	0	0	0	0	0	0	0	0	0	0	
IMP.	0,00	0,00	0,00	9,06	0,00	0,00	9,06	0,00	0,00	0,00	0,00	9,06	0,00	0,00	0,00	0,00	0,00	0,00	0,00	0,00	0,00	0,00	
<b>BERZOSILLA - 34032</b>																							
VAL.	1	1	2	6	0	0	6	0	0	0	0	6	0	0	0	0	0	0	0	0	2	2	
IMP.	6,53	86,01	92,54	433,56	0,00	0,00	433,56	0,00	0,00	0,00	0,00	433,56	0,00	0,00	0,00	0,00	0,00	0,00	0,00	0,00	92,54	92,54	
<b>BODA DE CAMPOS - 34033</b>																							
VAL.	1	0	1	6	0	0	7	0	0	0	0	7	0	0	0	0	0	0	0	0	0	0	
IMP.	5,87	0,00	5,87	40,91	0,00	0,00	46,78	0,00	0,00	0,00	0,00	46,78	0,00	0,00	0,00	0,00	0,00	0,00	0,00	0,00	0,00	0,00	
<b>BODILLA DEL CAMINO - 34034</b>																							
VAL.	0	0	0	16	0	0	6	0	0	0	0	6	0	0	0	0	0	0	0	5	5	10	
IMP.	0,00	0,00	0,00	393,27	0,00	0,00	234,68	0,00	0,00	0,00	0,00	234,68	0,00	0,00	0,00	0,00	0,00	0,00	0,00	43,40	115,19	158,59	

**SERVICIO DE GESTIÓN TRIBUTARIA Y RECAUDACIÓN -  
DIPUTACIÓN PROVINCIAL DE PALENCIA**

**DESGLOSE DE LA CUENTA DE GESTIÓN POR MUNICIPIO: CUENTA DE GESTIÓN DE LIQUIDACIONES DE INGRESO DIRECTO**

CONC	LIQUIDACIONES PENDIENTES DE COBRO A 1/1/2011			LIQUIDACIONES CONTRAIDAS /		VOLUNTARIA		LIQUIDACIONES COBRADAS EJECUTIVA		REPUESTOS		TOTAL	LIQUIDACIONES DATADAS POR BAJA EJECUTIVA					LIQUIDACIONES PENDIENTES DE COBRO A 31/12/2011				
	VOLUNTAR. 1	EJECUTIVA 2	TOTAL 3=1+2	VOLUNTAR. 4	EJECUTIVA 5	cobrado por el Ayto. 6	resto cobros 7	cobrado por el Ayto. 8	resto cobros 9	cobrado por el Ayto. 10	resto cobros 11		12=(6 a 11)	Comunicad 13	Otros motivos 14	Comunicad 15	Otros motivos 16	Insolvencia 17	18=(13 a 17)	VOLUNTAR. 19	EJECUTIVA 20	TOTAL 21=19+20
<b>BOADILLA DE RIOSECO - 34035</b>																						
VAL.	0	2	2	12	0	0	10	0	0	0	0	10	1	0	0	0	0	1	1	2	3	
IMP.	0,00	553,67	553,67	955,84	0,00	0,00	899,64	0,00	0,00	0,00	0,00	899,64	47,38	0,00	0,00	0,00	0,00	47,38	8,82	553,67	562,49	
<b>BRAÑOSERA - 34036</b>																						
VAL.	3	1	4	170	0	0	63	0	5	0	81	149	0	0	1	1	0	2	14	10	24	
IMP.	204,03	3,53	207,56	11.168,39	0,00	0,00	4.093,68	0,00	313,98	0,00	4.591,28	8.998,94	0,00	0,00	43,38	0,03	0,00	43,41	1.850,20	483,40	2.333,60	
<b>BUENAVISTA DE VALDAVIA - 34037</b>																						
VAL.	2	0	2	17	0	0	15	0	0	0	0	15	0	0	0	0	0	0	4	0	4	
IMP.	64,63	0,00	64,63	647,81	0,00	0,00	646,66	0,00	0,00	0,00	0,00	646,66	0,00	0,00	0,00	0,00	0,00	0,00	65,78	0,00	65,78	
<b>BUSTILLO DE LA VEGA - 34038</b>																						
VAL.	1	0	1	2	0	0	2	0	0	0	0	2	0	0	0	0	0	0	1	0	1	
IMP.	136,32	0,00	136,32	424,08	0,00	0,00	272,64	0,00	0,00	0,00	0,00	272,64	0,00	0,00	0,00	0,00	0,00	0,00	287,76	0,00	287,76	
<b>BUSTILLO DEL PARAMO - 34039</b>																						
VAL.	1	1	2	2	0	0	1	0	0	0	1	2	0	0	0	0	0	0	0	2	2	
IMP.	17,40	4,37	21,77	32,16	0,00	0,00	8,52	0,00	0,00	0,00	23,64	32,16	0,00	0,00	0,00	0,00	0,00	0,00	0,00	21,77	21,77	
<b>CALAHORRA DE BOEDO - 34041</b>																						
VAL.	0	0	0	9	0	0	7	0	1	0	0	8	1	0	0	0	0	1	0	0	0	
IMP.	0,00	0,00	0,00	239,95	0,00	0,00	208,23	0,00	7,83	0,00	0,00	216,06	23,89	0,00	0,00	0,00	0,00	23,89	0,00	0,00	0,00	
<b>CALZADA DE LOS MOLINOS - 34042</b>																						
VAL.	1	1	2	16	0	0	12	0	0	0	0	12	0	0	0	0	0	0	5	1	6	
IMP.	36,94	39,57	76,51	1.260,34	0,00	0,00	1.078,20	0,00	0,00	0,00	0,00	1.078,20	0,00	0,00	0,00	0,00	0,00	0,00	219,08	39,57	258,65	
<b>CAPILLAS - 34045</b>																						
VAL.	0	1	1	3	0	0	3	0	1	0	0	4	0	0	0	0	0	0	0	0	0	
IMP.	0,00	53,73	53,73	117,05	0,00	0,00	117,05	0,00	53,73	0,00	0,00	170,78	0,00	0,00	0,00	0,00	0,00	0,00	0,00	0,00	0,00	
<b>CARDEÑOSA DE VOLPEJERA - 34046</b>																						
VAL.	3	0	3	5	0	0	6	0	0	0	1	7	0	1	0	0	0	1	0	0	0	
IMP.	800,66	0,00	800,66	23.388,47	0,00	0,00	11.371,53	0,00	0,00	0,00	549,72	11.921,25	0,00	12.267,88	0,00	0,00	0,00	12.267,88	0,00	0,00	0,00	
<b>CASTIL DE VELA - 34048</b>																						
VAL.	0	0	0	5	0	0	5	0	0	0	0	5	0	0	0	0	0	0	0	0	0	
IMP.	0,00	0,00	0,00	232,55	0,00	0,00	232,55	0,00	0,00	0,00	0,00	232,55	0,00	0,00	0,00	0,00	0,00	0,00	0,00	0,00	0,00	
<b>CASTREJON DE LA PEÑA - 34049</b>																						
VAL.	5	2	7	35	0	0	38	0	1	0	0	39	0	0	0	0	0	0	1	2	3	
IMP.	39,30	11.868,34	11.907,64	679,18	0,00	0,00	282,06	0,00	2,97	0,00	0,00	285,03	0,00	0,00	0,00	0,00	0,00	0,00	432,12	11.869,67	12.301,79	





**SERVICIO DE GESTIÓN TRIBUTARIA Y RECAUDACIÓN -  
DIPUTACIÓN PROVINCIAL DE PALENCIA**

**DESGLOSE DE LA CUENTA DE GESTIÓN POR MUNICIPIO: CUENTA DE GESTIÓN DE LIQUIDACIONES DE INGRESO DIRECTO**

CONC	LIQUIDACIONES PENDIENTES DE COBRO A 1/1/2011			LIQUIDACIONES CONTRAIDAS /		VOLUNTARIA		LIQUIDACIONES COBRADAS EJECUTIVA		REPUESTOS		TOTAL	LIQUIDACIONES DATADAS POR BAJA EJECUTIVA					LIQUIDACIONES PENDIENTES DE COBRO A 31/12/2011				
	VOLUNTAR. 1	EJECUTIVA 2	TOTAL 3=1+2	VOLUNTAR. 4	EJECUTIVA 5	cobrado por el Ayto. 6	resto cobros 7	cobrado por el Ayto. 8	resto cobros 9	cobrado por el Ayto. 10	resto cobros 11		12=(6 a 11)	Comunicad 13	Otros motivos 14	Comunicad 15	Otros motivos 16	Insolvencia 17	18=(13 a 17)	VOLUNTAR. 19	EJECUTIVA 20	TOTAL 21=19+20
<b>CONGOSTO DE VALDAVIA - 34063</b>																						
VAL.	0	0	0	15	0	0	14	0	0	0	0	14	0	0	0	0	0	0	0	1	0	1
IMP.	0,00	0,00	0,00	1.523,01	0,00	0,00	1.194,58	0,00	0,00	0,00	0,00	1.194,58	0,00	0,00	0,00	0,00	0,00	0,00	0,00	328,43	0,00	328,43
<b>COROVILLA LA REAL - 34064</b>																						
VAL.	0	0	0	7	0	0	5	0	0	0	0	5	1	0	0	0	0	1	1	0	1	
IMP.	0,00	0,00	0,00	317,60	0,00	0,00	238,31	0,00	0,00	0,00	0,00	238,31	39,95	0,00	0,00	0,00	0,00	39,95	39,34	0,00	39,34	
<b>CUBILLAS DE CERRATO - 34066</b>																						
VAL.	0	0	0	14	0	0	9	0	0	0	0	9	0	0	0	0	0	0	5	0	5	
IMP.	0,00	0,00	0,00	1.529,24	0,00	0,00	734,32	0,00	0,00	0,00	0,00	734,32	0,00	0,00	0,00	0,00	0,00	0,00	794,92	0,00	794,92	
<b>DEHESA DE MONTEJO - 34067</b>																						
VAL.	0	0	0	27	0	0	27	0	0	0	0	27	0	0	0	0	0	0	0	0	0	
IMP.	0,00	0,00	0,00	78,67	0,00	0,00	78,67	0,00	0,00	0,00	0,00	78,67	0,00	0,00	0,00	0,00	0,00	0,00	0,00	0,00	0,00	
<b>ESPINOSA DE CERRATO - 34070</b>																						
VAL.	1	0	1	27	0	0	19	0	0	0	0	19	1	3	0	0	0	4	5	0	5	
IMP.	25,90	0,00	25,90	956,40	0,00	0,00	522,98	0,00	0,00	0,00	0,00	522,98	23,09	79,18	0,00	0,00	0,00	102,27	357,05	0,00	357,05	
<b>ESPINOSA DE VILLAGONZALO - 34071</b>																						
VAL.	0	0	0	15	0	0	15	0	0	0	0	15	0	0	0	0	0	0	0	0	0	
IMP.	0,00	0,00	0,00	779,83	0,00	0,00	779,83	0,00	0,00	0,00	0,00	779,83	0,00	0,00	0,00	0,00	0,00	0,00	0,00	0,00	0,00	
<b>FRECHILLA - 34072</b>																						
VAL.	2	4	6	17	0	0	13	0	1	0	0	14	3	0	0	0	0	3	2	4	6	
IMP.	395,36	28,00	423,36	1.706,64	0,00	0,00	1.989,80	0,00	3,28	0,00	0,00	1.993,08	85,67	0,00	0,00	0,00	0,00	85,67	23,25	28,00	51,25	
<b>FRESNO DEL RIO - 34073</b>																						
VAL.	0	0	0	7	0	0	7	0	0	0	0	7	0	0	0	0	0	0	0	0	0	
IMP.	0,00	0,00	0,00	139,08	0,00	0,00	139,08	0,00	0,00	0,00	0,00	139,08	0,00	0,00	0,00	0,00	0,00	0,00	0,00	0,00	0,00	
<b>FROMISTA - 34074</b>																						
VAL.	42	8	50	116	0	0	118	0	3	0	3	124	5	0	0	0	0	5	10	27	37	
IMP.	1.585,04	119,41	1.704,45	13.653,23	0,00	0,00	11.478,21	0,00	229,80	0,00	815,06	12.523,07	272,69	0,00	0,00	0,00	0,00	272,69	1.041,91	1.520,01	2.561,92	
<b>FUENTES DE NAVA - 34076</b>																						
VAL.	6	8	14	24	0	0	27	0	10	0	0	37	0	0	0	0	0	0	0	1	1	
IMP.	739,93	651,75	1.391,68	1.461,88	0,00	0,00	1.838,38	0,00	932,27	0,00	0,00	2.770,65	0,00	0,00	0,00	0,00	0,00	0,00	0,00	82,91	82,91	
<b>FUENTES DE VALDEPERO - 34077</b>																						
VAL.	9	4	13	59	0	0	38	0	3	0	3	44	4	0	1	0	0	5	18	5	23	
IMP.	3.418,70	256,29	3.674,99	19.462,78	0,00	0,00	15.600,45	0,00	251,78	0,00	808,72	16.660,95	2.229,77	0,00	744,21	0,00	0,00	2.973,98	2.146,29	1.356,55	3.502,84	

**SERVICIO DE GESTIÓN TRIBUTARIA Y RECAUDACIÓN -  
DIPUTACIÓN PROVINCIAL DE PALENCIA**

**DESGLOSE DE LA CUENTA DE GESTIÓN POR MUNICIPIO: CUENTA DE GESTIÓN DE LIQUIDACIONES DE INGRESO DIRECTO**

CONC	LIQUIDACIONES PENDIENTES DE COBRO A 1/1/2011			LIQUIDACIONES CONTRAIDAS /		VOLUNTARIA		LIQUIDACIONES COBRADAS EJECUTIVA		REPUESTOS		TOTAL	LIQUIDACIONES DATADAS POR BAJA EJECUTIVA					LIQUIDACIONES PENDIENTES DE COBRO A 31/12/2011			
	VOLUNTAR. 1	EJECUTIVA 2	TOTAL 3=1+2	VOLUNTAR. 4	EJECUTIVA 5	cobrado por el Ayto. 6	resto cobros 7	cobrado por el Ayto. 8	resto cobros 9	cobrado por el Ayto. 10	resto cobros 11		12=(6 a 11)	Comunicad 13	Otros motivos 14	Comunicad 15	Otros motivos 16	Insolvencia 17	18=(13 a 17)	VOLUNTAR. 19	EJECUTIVA 20
<b>GRIJOTA - 34079</b>																					
VAL.	16	6	22	167	0	0	82	0	4	0	0	86	0	0	3	0	0	3	5	95	100
IMP.	10.997,83	4.731,09	15.728,92	19.892,71	0,00	0,00	23.683,99	0,00	620,98	0,00	0,00	24.304,97	0,00	0,00	487,37	0,00	0,00	487,37	743,27	10.086,02	10.829,29
<b>GUAZA DE CAMPOS - 34081</b>																					
VAL.	1	0	1	10	0	0	10	0	0	0	0	10	0	0	0	0	0	0	1	0	1
IMP.	3,07	0,00	3,07	108,14	0,00	0,00	108,14	0,00	0,00	0,00	0,00	108,14	0,00	0,00	0,00	0,00	0,00	0,00	3,07	0,00	3,07
<b>HERMEDES DE CERRATO - 34082</b>																					
VAL.	0	0	0	9	0	0	9	0	0	0	0	9	0	0	0	0	0	0	0	0	0
IMP.	0,00	0,00	0,00	170,25	0,00	0,00	170,25	0,00	0,00	0,00	0,00	170,25	0,00	0,00	0,00	0,00	0,00	0,00	0,00	0,00	0,00
<b>HERRERA DE VALDECAÑAS - 34084</b>																					
VAL.	0	0	0	3	0	0	2	0	0	0	0	2	0	0	0	0	0	0	1	0	1
IMP.	0,00	0,00	0,00	94,70	0,00	0,00	84,41	0,00	0,00	0,00	0,00	84,41	0,00	0,00	0,00	0,00	0,00	0,00	10,29	0,00	10,29
<b>HONTORIA DE CERRATO - 34086</b>																					
VAL.	0	0	0	4	0	0	4	0	0	0	0	4	0	0	0	0	0	0	0	0	0
IMP.	0,00	0,00	0,00	162,18	0,00	0,00	162,18	0,00	0,00	0,00	0,00	162,18	0,00	0,00	0,00	0,00	0,00	0,00	0,00	0,00	0,00
<b>HORNILLOS DE CERRATO - 34087</b>																					
VAL.	2	2	4	27	0	0	27	0	1	0	0	28	0	0	0	0	0	0	1	2	3
IMP.	273,51	35.933,90	36.207,41	3.219,47	0,00	0,00	3.279,13	0,00	35.440,51	0,00	0,00	38.719,64	0,00	0,00	0,00	0,00	0,00	0,00	97,63	609,61	707,24
<b>HUSILLOS - 34088</b>																					
VAL.	2	4	6	52	0	0	46	0	4	0	0	50	0	0	0	1	0	1	4	4	8
IMP.	709,55	51.037,63	51.747,18	5.182,31	0,00	0,00	4.104,33	0,00	43.345,09	0,00	0,00	47.449,42	0,00	0,00	0,00	1,28	0,00	1,28	1.549,61	7.929,18	9.478,79
<b>ITERO DE LA VEGA - 34089</b>																					
VAL.	0	0	0	9	0	0	7	0	0	0	0	7	0	0	0	0	0	0	2	0	2
IMP.	0,00	0,00	0,00	412,12	0,00	0,00	260,55	0,00	0,00	0,00	0,00	260,55	0,00	0,00	0,00	0,00	0,00	0,00	151,57	0,00	151,57
<b>LOMA DE UCIEZA - 34090</b>																					
VAL.	0	0	0	33	0	0	26	0	0	0	0	26	5	1	0	0	0	6	1	0	1
IMP.	0,00	0,00	0,00	1.512,97	0,00	0,00	1.363,42	0,00	0,00	0,00	0,00	1.363,42	47,31	34,08	0,00	0,00	0,00	81,39	68,16	0,00	68,16
<b>LAGARTOS - 34091</b>																					
VAL.	28	0	28	13	0	0	36	0	1	0	0	37	0	1	0	0	0	1	3	0	3
IMP.	12.175,40	0,00	12.175,40	452,87	0,00	0,00	10.526,91	0,00	667,32	0,00	0,00	11.194,23	0,00	318,81	0,00	0,00	0,00	318,81	1.115,23	0,00	1.115,23
<b>LANTADILLA - 34092</b>																					
VAL.	2	0	2	314	0	0	293	0	6	0	2	301	2	3	0	0	0	5	9	1	10
IMP.	169,85	0,00	169,85	19.170,97	0,00	0,00	18.199,05	0,00	250,94	0,00	73,55	18.523,54	116,63	192,29	0,00	0,00	0,00	308,92	472,58	35,78	508,36

## SERVICIO DE GESTIÓN TRIBUTARIA Y RECAUDACIÓN - DIPUTACIÓN PROVINCIAL DE PALENCIA

### DESGLOSE DE LA CUENTA DE GESTIÓN POR MUNICIPIO: CUENTA DE GESTIÓN DE LIQUIDACIONES DE INGRESO DIRECTO

CONC	LIQUIDACIONES PENDIENTES DE COBRO A 1/1/2011			LIQUIDACIONES CONTRAIDAS /		VOLUNTARIA		LIQUIDACIONES COBRADAS EJECUTIVA		REPUESTOS		TOTAL	LIQUIDACIONES DATADAS POR BAJA					LIQUIDACIONES PENDIENTES DE COBRO A 31/12/2011			
	VOLUNTAR.	EJECUTIVA	TOTAL	VOLUNTAR.	EJECUTIVA	cobrado por el Ayto.	resto cobros	cobrado por el Ayto.	resto cobros	cobrado por el Ayto.	resto cobros		Comunicad	Otros motivos	Comunicad	Otros motivos	Insolvencia	TOTAL	VOLUNTAR.	EJECUTIVA	TOTAL
	1	2	3=1+2	4	5	6	7	8	9	10	11	12=(6 a 11)	13	14	15	16	17	18=(13 a 17)	19	20	21=19+20
<b>LA VID DE OJEDA - 34093</b>																					
VAL.	0	0	0	1	0	0	1	0	0	0	0	1	0	0	0	0	0	0	0	0	0
IMP.	0,00	0,00	0,00	15,28	0,00	0,00	15,28	0,00	0,00	0,00	0,00	15,28	0,00	0,00	0,00	0,00	0,00	0,00	0,00	0,00	0,00
<b>LEDIGOS - 34094</b>																					
VAL.	2	0	2	0	0	0	1	0	1	0	0	2	0	0	0	0	0	0	0	0	0
IMP.	88,58	0,00	88,58	0,00	0,00	0,00	15,09	0,00	73,49	0,00	0,00	88,58	0,00	0,00	0,00	0,00	0,00	0,00	0,00	0,00	0,00
<b>LOMAS DE CAMPOS - 34096</b>																					
VAL.	0	0	0	8	0	0	8	0	0	0	0	8	0	0	0	0	0	0	0	0	0
IMP.	0,00	0,00	0,00	41,82	0,00	0,00	41,82	0,00	0,00	0,00	0,00	41,82	0,00	0,00	0,00	0,00	0,00	0,00	0,00	0,00	0,00
<b>MAGAZ DE PISUERGA - 34098</b>																					
VAL.	9	18	27	90	0	0	84	0	8	0	0	92	1	0	4	1	0	6	3	17	20
IMP.	581,01	1.705.007,72	1.705.588,73	7.599,60	0,00	0,00	7.024,48	0,00	423,81	0,00	0,00	7.448,29	204,49	0,00	438.329,17	17,11	0,00	438.550,77	194,46	1.266.994,81	1.267.189,27
<b>MANQUILLOS - 34099</b>																					
VAL.	0	2	2	0	0	0	0	0	0	0	2	2	0	0	0	0	0	0	0	0	0
IMP.	0,00	30,89	30,89	0,00	0,00	0,00	0,00	0,00	0,00	0,00	30,89	30,89	0,00	0,00	0,00	0,00	0,00	0,00	0,00	0,00	0,00
<b>MANTINOS - 34100</b>																					
VAL.	0	0	0	5	0	0	5	0	0	0	0	5	0	0	0	0	0	0	0	0	0
IMP.	0,00	0,00	0,00	411,48	0,00	0,00	411,48	0,00	0,00	0,00	0,00	411,48	0,00	0,00	0,00	0,00	0,00	0,00	0,00	0,00	0,00
<b>MARCILLA DE CAMPOS - 34101</b>																					
VAL.	0	0	0	12	0	0	12	0	0	0	0	12	0	0	0	0	0	0	0	0	0
IMP.	0,00	0,00	0,00	168,89	0,00	0,00	168,89	0,00	0,00	0,00	0,00	168,89	0,00	0,00	0,00	0,00	0,00	0,00	0,00	0,00	0,00
<b>MAZARIEGOS - 34102</b>																					
VAL.	0	0	0	5	0	0	4	0	0	0	0	4	0	0	0	0	0	0	1	0	1
IMP.	0,00	0,00	0,00	229,86	0,00	0,00	95,48	0,00	0,00	0,00	0,00	95,48	0,00	0,00	0,00	0,00	0,00	0,00	134,38	0,00	134,38
<b>MAZUECOS DE VALDEGINATE - 34103</b>																					
VAL.	4	0	4	0	0	0	4	0	0	0	0	4	0	0	0	0	0	0	0	0	0
IMP.	117,21	0,00	117,21	0,00	0,00	0,00	117,21	0,00	0,00	0,00	0,00	117,21	0,00	0,00	0,00	0,00	0,00	0,00	0,00	0,00	0,00
<b>MELGAR DE YUSO - 34104</b>																					
VAL.	4	1	5	18	4	0	19	0	2	0	0	21	0	1	0	0	0	1	0	5	5
IMP.	683,08	72,00	755,08	2.004,31	2.003,90	0,00	1.893,33	0,00	299,72	0,00	0,00	2.193,05	0,00	22,01	0,00	0,00	0,00	22,01	0,00	2.548,23	2.548,23
<b>MENESES DE CAMPOS - 34106</b>																					
VAL.	0	4	4	4	0	0	2	0	1	0	0	3	0	0	0	0	0	0	0	5	5
IMP.	0,00	383,12	383,12	285,16	0,00	0,00	223,97	0,00	55,19	0,00	0,00	279,16	0,00	0,00	0,00	0,00	0,00	0,00	0,00	389,12	389,12

**SERVICIO DE GESTIÓN TRIBUTARIA Y RECAUDACIÓN -  
DIPUTACIÓN PROVINCIAL DE PALENCIA**

**DESGLOSE DE LA CUENTA DE GESTIÓN POR MUNICIPIO: CUENTA DE GESTIÓN DE LIQUIDACIONES DE INGRESO DIRECTO**

CONC	LIQUIDACIONES PENDIENTES DE COBRO A 1/1/2011			LIQUIDACIONES CONTRAIDAS /		VOLUNTARIA		LIQUIDACIONES COBRADAS EJECUTIVA		REPUESTOS		TOTAL	LIQUIDACIONES DATADAS POR BAJA EJECUTIVA					LIQUIDACIONES PENDIENTES DE COBRO A 31/12/2011			
	VOLUNTAR.	EJECUTIVA	TOTAL	VOLUNTAR.	EJECUTIVA	cobrado por el Ayto.	resto cobros	cobrado por el Ayto.	resto cobros	cobrado por el Ayto.	resto cobros		Comunicad	Otros motivos	Comunicad	Otros motivos	Insolvencia	TOTAL	VOLUNTAR.	EJECUTIVA	TOTAL
	1	2	3=1+2	4	5	6	7	8	9	10	11		12=(6 a 11)	13	14	15	16	17	18=(13 a 17)	19	20
<b>MICIECES DE OJEDA - 34107</b>																					
VAL.	0	0	0	2	0	0	1	0	0	0	0	1	0	0	0	0	0	0	1	0	1
IMP.	0,00	0,00	0,00	33,39	0,00	0,00	25,56	0,00	0,00	0,00	0,00	25,56	0,00	0,00	0,00	0,00	0,00	0,00	7,83	0,00	7,83
<b>MONZON DE CAMPOS - 34108</b>																					
VAL.	2	1	3	24	0	0	8	0	0	0	12	20	0	1	0	0	0	1	5	1	6
IMP.	69,91	50,97	120,88	2.967,28	0,00	0,00	883,89	0,00	0,00	0,00	1.794,63	2.678,52	0,00	34,96	0,00	0,00	0,00	34,96	323,71	50,97	374,68
<b>MORATINOS - 34109</b>																					
VAL.	0	0	0	85	0	0	76	0	0	0	0	76	3	0	0	0	0	3	6	0	6
IMP.	0,00	0,00	0,00	6.928,42	0,00	0,00	5.797,16	0,00	0,00	0,00	0,00	5.797,16	128,25	0,00	0,00	0,00	0,00	128,25	1.003,01	0,00	1.003,01
<b>MUDA - 34110</b>																					
VAL.	0	0	0	4	0	0	3	0	0	0	0	3	0	0	0	0	0	0	1	0	1
IMP.	0,00	0,00	0,00	1.281,92	0,00	0,00	1.083,47	0,00	0,00	0,00	0,00	1.083,47	0,00	0,00	0,00	0,00	0,00	0,00	198,45	0,00	198,45
<b>NOGAL DE LAS HUERTAS - 34112</b>																					
VAL.	0	0	0	6	0	0	6	0	0	0	0	6	0	0	0	0	0	0	0	0	0
IMP.	0,00	0,00	0,00	121,27	0,00	0,00	121,27	0,00	0,00	0,00	0,00	121,27	0,00	0,00	0,00	0,00	0,00	0,00	0,00	0,00	0,00
<b>OLMOS DE OJEDA - 34114</b>																					
VAL.	1	1	2	12	0	0	12	0	0	0	0	12	0	0	0	0	0	0	1	1	2
IMP.	3,35	106,93	110,28	770,69	0,00	0,00	764,28	0,00	0,00	0,00	0,00	764,28	0,00	0,00	0,00	0,00	0,00	0,00	9,76	106,93	116,69
<b>OSORNILLO - 34116</b>																					
VAL.	3	0	3	2	0	0	4	0	1	0	0	5	0	0	0	0	0	0	0	0	0
IMP.	78,03	0,00	78,03	10,22	0,00	0,00	77,18	0,00	11,07	0,00	0,00	88,25	0,00	0,00	0,00	0,00	0,00	0,00	0,00	0,00	0,00
<b>OSORNO LA MAYOR - 34117</b>																					
VAL.	3	8	11	62	0	0	63	0	2	0	2	67	0	0	0	0	0	0	0	6	6
IMP.	1.437,32	489,37	1.926,69	6.925,42	0,00	0,00	8.306,61	0,00	106,30	0,00	56,13	8.469,04	0,00	0,00	0,00	0,00	0,00	0,00	0,00	383,07	383,07
<b>PALENZUELA - 34121</b>																					
VAL.	2	0	2	35	0	0	23	0	5	0	0	28	1	2	0	0	0	3	5	1	6
IMP.	12,80	0,00	12,80	5.068,08	0,00	0,00	1.524,28	0,00	201,95	0,00	0,00	1.726,23	267,85	2.545,80	0,00	0,00	0,00	2.813,65	531,73	9,27	541,00
<b>PARAMO DE BOEDO - 34122</b>																					
VAL.	0	2	2	5	0	0	5	0	1	0	0	6	0	0	0	0	0	0	0	1	1
IMP.	0,00	17,96	17,96	232,51	0,00	0,00	232,51	0,00	7,53	0,00	0,00	240,04	0,00	0,00	0,00	0,00	0,00	0,00	0,00	10,43	10,43
<b>PAREDES DE NAVA - 34123</b>																					
VAL.	6	12	18	62	0	0	60	0	5	0	0	65	2	0	0	0	0	2	4	9	13
IMP.	261,95	620,83	882,78	7.534,72	0,00	0,00	7.110,00	0,00	75,85	0,00	0,00	7.185,85	252,56	0,00	0,00	0,00	0,00	252,56	395,36	583,73	979,09

**SERVICIO DE GESTIÓN TRIBUTARIA Y RECAUDACIÓN -  
DIPUTACIÓN PROVINCIAL DE PALENCIA**

**DESGLOSE DE LA CUENTA DE GESTIÓN POR MUNICIPIO: CUENTA DE GESTIÓN DE LIQUIDACIONES DE INGRESO DIRECTO**

CONC	LIQUIDACIONES PENDIENTES DE COBRO A 1/1/2011			LIQUIDACIONES CONTRAIDAS /		VOLUNTARIA		LIQUIDACIONES COBRADAS EJECUTIVA		REPUESTOS		TOTAL	LIQUIDACIONES DATADAS POR BAJA EJECUTIVA					LIQUIDACIONES PENDIENTES DE COBRO A 31/12/2011			
	VOLUNTAR.	EJECUTIVA	TOTAL	VOLUNTAR.	EJECUTIVA	cobrado por el Ayto.	resto cobros	cobrado por el Ayto.	resto cobros	cobrado por el Ayto.	resto cobros		Comunicad	Otros motivos	Comunicad	Otros motivos	Insolvencia	TOTAL	VOLUNTAR.	EJECUTIVA	TOTAL
	1	2	3=1+2	4	5	6	7	8	9	10	11		12=(6 a 11)	13	14	15	16	17	18=(13 a 17)	19	20
<b>PAYO DE OJEDA - 34124</b>																					
VAL.	0	0	0	4	0	0	4	0	0	0	0	4	0	0	0	0	0	0	0	0	0
IMP.	0,00	0,00	0,00	125,18	0,00	0,00	125,18	0,00	0,00	0,00	0,00	125,18	0,00	0,00	0,00	0,00	0,00	0,00	0,00	0,00	0,00
<b>PEDRAZA DE CAMPOS - 34125</b>																					
VAL.	0	0	0	3	0	0	2	0	0	0	0	2	0	0	0	0	0	0	1	0	1
IMP.	0,00	0,00	0,00	1.647,62	0,00	0,00	1.254,29	0,00	0,00	0,00	0,00	1.254,29	0,00	0,00	0,00	0,00	0,00	0,00	393,33	0,00	393,33
<b>PEDROSA DE LA VEGA - 34126</b>																					
VAL.	4	0	4	16	0	0	18	0	0	0	0	18	0	0	0	0	0	0	2	0	2
IMP.	42,47	0,00	42,47	762,65	0,00	0,00	780,10	0,00	0,00	0,00	0,00	780,10	0,00	0,00	0,00	0,00	0,00	0,00	25,02	0,00	25,02
<b>PERALES - 34127</b>																					
VAL.	2	0	2	10	0	0	10	0	0	0	0	10	0	0	0	0	0	0	0	2	2
IMP.	19,72	0,00	19,72	12.498,17	0,00	0,00	87,29	0,00	0,00	0,00	0,00	87,29	0,00	0,00	0,00	0,00	0,00	0,00	0,00	12.430,60	12.430,60
<b>PINO DEL RIO - 34129</b>																					
VAL.	1	0	1	27	0	0	17	0	1	0	0	18	2	0	0	0	0	2	8	0	8
IMP.	71,94	0,00	71,94	841,55	0,00	0,00	475,73	0,00	71,94	0,00	0,00	547,67	149,82	0,00	0,00	0,00	0,00	149,82	216,00	0,00	216,00
<b>PIÑA DE CAMPOS - 34130</b>																					
VAL.	1	0	1	19	0	0	18	0	0	0	0	18	0	0	0	0	0	0	2	0	2
IMP.	18,07	0,00	18,07	2.478,08	0,00	0,00	2.363,77	0,00	0,00	0,00	0,00	2.363,77	0,00	0,00	0,00	0,00	0,00	0,00	132,38	0,00	132,38
<b>POBLACION DE ARROYO - 34131</b>																					
VAL.	3	1	4	2	0	0	3	0	1	0	0	4	0	0	0	1	0	1	0	1	1
IMP.	216,78	13,65	230,43	62,35	0,00	0,00	139,53	0,00	13,65	0,00	0,00	153,18	0,00	0,00	0,00	31,65	0,00	31,65	0,00	107,95	107,95
<b>POBLACION DE CAMPOS - 34132</b>																					
VAL.	0	0	0	3	0	0	2	0	0	0	0	2	0	0	0	0	0	0	1	0	1
IMP.	0,00	0,00	0,00	60,22	0,00	0,00	53,01	0,00	0,00	0,00	0,00	53,01	0,00	0,00	0,00	0,00	0,00	0,00	7,21	0,00	7,21
<b>POBLACION DE CERRATO - 34133</b>																					
VAL.	0	0	0	3	0	0	2	0	0	0	0	2	0	0	0	0	0	0	0	1	1
IMP.	0,00	0,00	0,00	33,47	0,00	0,00	24,01	0,00	0,00	0,00	0,00	24,01	0,00	0,00	0,00	0,00	0,00	0,00	0,00	9,46	9,46
<b>POLENTINOS - 34134</b>																					
VAL.	0	1	1	0	0	0	0	0	0	0	0	0	0	0	0	0	0	0	0	1	1
IMP.	0,00	169,81	169,81	0,00	0,00	0,00	0,00	0,00	0,00	0,00	0,00	0,00	0,00	0,00	0,00	0,00	0,00	0,00	0,00	169,81	169,81
<b>POMAR DE VALDIVIA - 34135</b>																					
VAL.	3	8	11	29	0	0	23	0	0	0	0	23	0	0	0	0	0	0	9	8	17
IMP.	176,16	591,21	767,37	18.620,22	0,00	0,00	3.619,69	0,00	0,00	0,00	0,00	3.619,69	0,00	0,00	0,00	0,00	0,00	0,00	15.176,69	591,21	15.767,90

**SERVICIO DE GESTIÓN TRIBUTARIA Y RECAUDACIÓN -  
DIPUTACIÓN PROVINCIAL DE PALENCIA**

**DESGLOSE DE LA CUENTA DE GESTIÓN POR MUNICIPIO: CUENTA DE GESTIÓN DE LIQUIDACIONES DE INGRESO DIRECTO**

CONC	LIQUIDACIONES PENDIENTES DE COBRO A 1/1/2011			LIQUIDACIONES CONTRAIDAS /		VOLUNTARIA		LIQUIDACIONES COBRADAS EJECUTIVA		REPUESTOS		TOTAL	LIQUIDACIONES DATADAS POR BAJA					LIQUIDACIONES PENDIENTES DE COBRO A 31/12/2011				
	VOLUNTAR. 1	EJECUTIVA 2	TOTAL 3=1+2	VOLUNTAR. 4	EJECUTIVA 5	cobrado por el Ayto. 6	resto cobros 7	cobrado por el Ayto. 8	resto cobros 9	cobrado por el Ayto. 10	resto cobros 11		12=(6 a 11)	Comunicad 13	Otros motivos 14	Comunicad 15	Otros motivos 16	Insolvencia 17	18=(13 a 17)	VOLUNTAR. 19	EJECUTIVA 20	TOTAL 21=19+20
<b>POZA DE LA VEGA - 34136</b>																						
VAL.	2	2	4	7	0	0	8	0	2	0	0	10	0	0	0	0	0	0	0	0	1	1
IMP.	399,41	430,38	829,79	245,40	0,00	0,00	618,93	0,00	384,32	0,00	0,00	1.003,25	0,00	0,00	0,00	0,00	0,00	0,00	0,00	0,00	71,94	71,94
<b>POZO DE URAMA - 34137</b>																						
VAL.	1	0	1	7	0	0	8	0	0	0	0	8	0	0	0	0	0	0	0	0	0	0
IMP.	381,20	0,00	381,20	576,85	0,00	0,00	958,05	0,00	0,00	0,00	0,00	958,05	0,00	0,00	0,00	0,00	0,00	0,00	0,00	0,00	0,00	0,00
<b>PRADANOS DE OJEDA - 34139</b>																						
VAL.	0	0	0	7	0	0	6	0	0	0	0	6	0	0	1	0	0	1	0	0	0	0
IMP.	0,00	0,00	0,00	261,06	0,00	0,00	190,43	0,00	0,00	0,00	0,00	190,43	0,00	0,00	70,63	0,00	0,00	70,63	0,00	0,00	0,00	0,00
<b>PUEBLA DE VALDAVIA - 34140</b>																						
VAL.	0	0	0	6	4	0	2	0	0	0	0	2	0	0	2	0	0	2	1	5	6	6
IMP.	0,00	0,00	0,00	657,01	2.038,82	0,00	75,26	0,00	0,00	0,00	0,00	75,26	0,00	0,00	544,20	0,00	0,00	544,20	17,50	2.058,87	2.076,37	
<b>QUINTANA DEL PUENTE - 34141</b>																						
VAL.	1	0	1	11	0	0	7	0	0	0	0	7	1	1	0	0	0	2	1	2	3	3
IMP.	22,99	0,00	22,99	829,86	0,00	0,00	419,70	0,00	0,00	0,00	0,00	419,70	22,99	20,78	0,00	0,00	0,00	43,77	284,36	105,02	389,38	
<b>QUINTANILLA DE ONSOÑA - 34143</b>																						
VAL.	2	0	2	6	0	0	8	0	0	0	0	8	0	0	0	0	0	0	0	0	0	0
IMP.	34,86	0,00	34,86	128,87	0,00	0,00	163,73	0,00	0,00	0,00	0,00	163,73	0,00	0,00	0,00	0,00	0,00	0,00	0,00	0,00	0,00	
<b>REINOSO DE CERRATO - 34146</b>																						
VAL.	0	1	1	4	0	0	4	0	0	0	0	4	0	0	0	0	0	0	0	1	1	1
IMP.	0,00	8,93	8,93	684,02	0,00	0,00	684,02	0,00	0,00	0,00	0,00	684,02	0,00	0,00	0,00	0,00	0,00	0,00	0,00	8,93	8,93	
<b>RENEDE DE LA VEGA - 34147</b>																						
VAL.	1	0	1	30	0	0	28	0	0	0	0	28	1	0	0	0	0	1	2	0	2	2
IMP.	9,02	0,00	9,02	1.738,36	0,00	0,00	1.451,07	0,00	0,00	0,00	0,00	1.451,07	18,33	0,00	0,00	0,00	0,00	18,33	277,98	0,00	277,98	
<b>REQUENA DE CAMPOS - 34149</b>																						
VAL.	0	4	4	5	0	0	5	0	4	0	0	9	0	0	0	0	0	0	0	0	0	0
IMP.	0,00	287,76	287,76	336,83	0,00	0,00	336,83	0,00	287,76	0,00	0,00	624,59	0,00	0,00	0,00	0,00	0,00	0,00	0,00	0,00	0,00	
<b>RESPENDE DE LA PEÑA - 34151</b>																						
VAL.	7	1	8	9	0	0	9	0	7	0	0	16	0	0	0	0	0	0	0	1	1	1
IMP.	240,00	98,45	338,45	607,68	0,00	0,00	607,68	0,00	240,00	0,00	0,00	847,68	0,00	0,00	0,00	0,00	0,00	0,00	0,00	98,45	98,45	
<b>REVENGA DE CAMPOS - 34152</b>																						
VAL.	1	2	3	11	0	0	8	0	0	0	0	8	1	0	0	0	0	1	3	2	5	5
IMP.	11,77	23,55	35,32	405,50	0,00	0,00	227,85	0,00	0,00	0,00	0,00	227,85	135,05	0,00	0,00	0,00	0,00	135,05	54,37	23,55	77,92	

**SERVICIO DE GESTIÓN TRIBUTARIA Y RECAUDACIÓN -  
DIPUTACIÓN PROVINCIAL DE PALENCIA**

**DESGLOSE DE LA CUENTA DE GESTIÓN POR MUNICIPIO: CUENTA DE GESTIÓN DE LIQUIDACIONES DE INGRESO DIRECTO**

CONC	LIQUIDACIONES PENDIENTES DE COBRO A 1/1/2011			LIQUIDACIONES CONTRAIDAS /		VOLUNTARIA		LIQUIDACIONES COBRADAS EJECUTIVA		REPUESTOS		TOTAL	LIQUIDACIONES DATADAS POR BAJA					LIQUIDACIONES PENDIENTES DE COBRO A 31/12/2011				
	VOLUNTAR. 1	EJECUTIVA 2	TOTAL 3=1+2	VOLUNTAR. 4	EJECUTIVA 5	cobrado por el Ayto. 6	resto cobros 7	cobrado por el Ayto. 8	resto cobros 9	cobrado por el Ayto. 10	resto cobros 11		12=(6 a 11)	Comunicad 13	Otros motivos 14	Comunicad 15	Otros motivos 16	Insolvencia 17	18=(13 a 17)	VOLUNTAR. 19	EJECUTIVA 20	TOTAL 21=19+20
<b>REVILLA DE COLLAZOS - 34154</b>																						
VAL.	0	0	0	1	0	0	1	0	0	0	0	1	0	0	0	0	0	0	0	0	0	0
IMP.	0,00	0,00	0,00	222,59	0,00	0,00	222,59	0,00	0,00	0,00	0,00	222,59	0,00	0,00	0,00	0,00	0,00	0,00	0,00	0,00	0,00	0,00
<b>RIBAS DE CAMPOS - 34155</b>																						
VAL.	1	2	3	6	0	0	6	0	0	0	0	6	0	0	0	0	0	0	0	1	2	3
IMP.	1,89	1.246,11	1.248,00	175,76	0,00	0,00	90,37	0,00	0,00	0,00	0,00	90,37	0,00	0,00	0,00	0,00	0,00	0,00	0,00	87,28	1.246,11	1.333,39
<b>RIBEROS DE LA CUEZA - 34156</b>																						
VAL.	0	0	0	10	0	0	9	0	0	0	0	9	0	0	1	0	0	1	0	0	0	0
IMP.	0,00	0,00	0,00	797,30	0,00	0,00	786,72	0,00	0,00	0,00	0,00	786,72	0,00	0,00	10,58	0,00	0,00	10,58	0,00	0,00	0,00	0,00
<b>SALDAÑA - 34157</b>																						
VAL.	12	26	38	104	0	0	50	0	3	0	0	53	0	0	0	0	0	0	0	62	27	89
IMP.	2.092,33	9.210,50	11.302,83	14.749,74	0,00	0,00	9.749,07	0,00	1.248,16	0,00	0,00	10.997,23	0,00	0,00	0,00	0,00	0,00	0,00	7.044,86	8.010,48	15.055,34	
<b>SALINAS DE PISUERGA - 34158</b>																						
VAL.	3	2	5	23	0	0	18	0	1	0	1	20	0	0	2	0	0	2	4	2	6	
IMP.	1.325,86	141,48	1.467,34	7.636,17	0,00	0,00	2.462,31	0,00	224,43	0,00	5.190,54	7.877,28	0,00	0,00	369,74	0,00	0,00	369,74	715,01	141,48	856,49	
<b>SAN CEBRIAN DE CAMPOS - 34159</b>																						
VAL.	3	37	40	19	0	0	21	0	21	0	0	42	0	0	15	0	0	15	1	1	2	
IMP.	85,69	1.749,98	1.835,67	854,12	0,00	0,00	858,42	0,00	1.271,69	0,00	0,00	2.130,11	0,00	0,00	460,97	0,00	0,00	460,97	81,39	17,32	98,71	
<b>SAN CEBRIAN DE MUDA - 34160</b>																						
VAL.	1	0	1	10	0	0	8	0	0	0	0	8	0	0	1	0	0	1	2	0	2	
IMP.	8,70	0,00	8,70	469,27	0,00	0,00	435,55	0,00	0,00	0,00	0,00	435,55	0,00	0,00	8,70	0,00	0,00	8,70	33,72	0,00	33,72	
<b>SAN CRISTOBAL DE BOEDO - 34161</b>																						
VAL.	0	0	0	3	0	0	3	0	0	0	0	3	0	0	0	0	0	0	0	0	0	0
IMP.	0,00	0,00	0,00	30,40	0,00	0,00	30,40	0,00	0,00	0,00	0,00	30,40	0,00	0,00	0,00	0,00	0,00	0,00	0,00	0,00	0,00	0,00
<b>SAN MAMES DE CAMPOS - 34163</b>																						
VAL.	0	0	0	2	0	0	2	0	0	0	0	2	0	0	0	0	0	0	0	0	0	0
IMP.	0,00	0,00	0,00	118,31	0,00	0,00	118,31	0,00	0,00	0,00	0,00	118,31	0,00	0,00	0,00	0,00	0,00	0,00	0,00	0,00	0,00	0,00
<b>SAN ROMAN DE LA CUBA - 34165</b>																						
VAL.	1	6	7	7	0	0	8	0	0	0	0	8	0	0	0	0	0	0	0	0	6	6
IMP.	35,41	29,79	65,20	3.236,81	0,00	0,00	3.272,22	0,00	0,00	0,00	0,00	3.272,22	0,00	0,00	0,00	0,00	0,00	0,00	0,00	0,00	29,79	29,79
<b>LA PERNIA - 34166</b>																						
VAL.	7	1	8	14	0	0	18	0	0	0	0	18	0	0	0	0	0	0	2	2	4	
IMP.	766,12	69,66	835,78	1.587,05	0,00	0,00	2.193,76	0,00	0,00	0,00	0,00	2.193,76	0,00	0,00	0,00	0,00	0,00	0,00	95,47	133,60	229,07	





**SERVICIO DE GESTIÓN TRIBUTARIA Y RECAUDACIÓN -  
DIPUTACIÓN PROVINCIAL DE PALENCIA**

**DESGLOSE DE LA CUENTA DE GESTIÓN POR MUNICIPIO: CUENTA DE GESTIÓN DE LIQUIDACIONES DE INGRESO DIRECTO**

CONC	LIQUIDACIONES PENDIENTES DE COBRO A 1/1/2011			LIQUIDACIONES CONTRAIDAS /		VOLUNTARIA		LIQUIDACIONES COBRADAS EJECUTIVA		REPUESTOS		TOTAL	LIQUIDACIONES DATADAS POR BAJA EJECUTIVA					LIQUIDACIONES PENDIENTES DE COBRO A 31/12/2011				
	VOLUNTAR. 1	EJECUTIVA 2	TOTAL 3=1+2	VOLUNTAR. 4	EJECUTIVA 5	cobrado por el Ayto. 6	resto cobros 7	cobrado por el Ayto. 8	resto cobros 9	cobrado por el Ayto. 10	resto cobros 11		12=(6 a 11)	Comunicad 13	Otros motivos 14	Comunicad 15	Otros motivos 16	Insolvencia 17	18=(13 a 17)	VOLUNTAR. 19	EJECUTIVA 20	TOTAL 21=19+20
<b>TAMARA DE CAMPOS - 34180</b>																						
VAL.	0	0	0	6	0	0	5	0	0	0	0	5	0	0	0	0	0	0	0	1	0	1
IMP.	0,00	0,00	0,00	250,97	0,00	0,00	235,77	0,00	0,00	0,00	0,00	235,77	0,00	0,00	0,00	0,00	0,00	0,00	0,00	15,20	0,00	15,20
<b>TARIEGO - 34181</b>																						
VAL.	0	1	1	17	0	0	17	0	0	0	0	17	0	0	0	0	0	0	0	0	1	1
IMP.	0,00	1.624,90	1.624,90	1.214,66	0,00	0,00	1.214,66	0,00	0,00	0,00	0,00	1.214,66	0,00	0,00	0,00	0,00	0,00	0,00	0,00	0,00	1.624,90	1.624,90
<b>TORQUEMADA - 34182</b>																						
VAL.	6	3	9	39	0	0	38	0	0	0	1	39	0	0	0	0	0	0	0	3	6	9
IMP.	710,81	1.210,60	1.921,41	3.471,55	0,00	0,00	3.233,26	0,00	0,00	0,00	90,14	3.323,40	0,00	0,00	0,00	0,00	0,00	0,00	0,00	225,90	1.843,66	2.069,56
<b>TORREMORMOJON - 34184</b>																						
VAL.	0	0	0	1	0	0	1	0	0	0	0	1	0	0	0	0	0	0	0	0	0	0
IMP.	0,00	0,00	0,00	25,13	0,00	0,00	25,13	0,00	0,00	0,00	0,00	25,13	0,00	0,00	0,00	0,00	0,00	0,00	0,00	0,00	0,00	0,00
<b>TRIOLLO - 34185</b>																						
VAL.	0	1	1	4	0	0	3	0	0	0	1	4	0	0	0	0	0	0	0	0	1	1
IMP.	0,00	21,31	21,31	5.244,57	0,00	0,00	404,12	0,00	0,00	0,00	4.840,45	5.244,57	0,00	0,00	0,00	0,00	0,00	0,00	0,00	0,00	21,31	21,31
<b>VALBUENA DE PISUERGA - 34186</b>																						
VAL.	1	0	1	9	0	0	7	0	0	0	1	8	0	1	0	0	0	0	1	0	1	1
IMP.	22,96	0,00	22,96	203,48	0,00	0,00	182,69	0,00	0,00	0,00	12,78	195,47	0,00	22,96	0,00	0,00	0,00	0,00	22,96	0,00	8,01	8,01
<b>VALDEOLMILLOS - 34189</b>																						
VAL.	0	0	0	5	0	0	5	0	0	0	0	5	0	0	0	0	0	0	0	0	0	0
IMP.	0,00	0,00	0,00	117,79	0,00	0,00	117,79	0,00	0,00	0,00	0,00	117,79	0,00	0,00	0,00	0,00	0,00	0,00	0,00	0,00	0,00	0,00
<b>VALDERRABANO - 34190</b>																						
VAL.	1	0	1	1	0	0	1	0	0	0	0	1	0	0	0	0	0	0	0	1	0	1
IMP.	11,82	0,00	11,82	23,31	0,00	0,00	11,82	0,00	0,00	0,00	0,00	11,82	0,00	0,00	0,00	0,00	0,00	0,00	0,00	23,31	0,00	23,31
<b>VALDEUCIEZA - 34192</b>																						
VAL.	1	0	1	5	0	0	5	0	0	0	0	5	0	0	0	0	0	0	0	1	0	1
IMP.	16,83	0,00	16,83	370,40	0,00	0,00	380,30	0,00	0,00	0,00	0,00	380,30	0,00	0,00	0,00	0,00	0,00	0,00	0,00	6,93	0,00	6,93
<b>VALLE DE CERRATO - 34196</b>																						
VAL.	0	0	0	3	0	0	3	0	0	0	0	3	0	0	0	0	0	0	0	0	0	0
IMP.	0,00	0,00	0,00	169,30	0,00	0,00	169,30	0,00	0,00	0,00	0,00	169,30	0,00	0,00	0,00	0,00	0,00	0,00	0,00	0,00	0,00	0,00
<b>VELILLA DEL RIO CARRION - 34199</b>																						
VAL.	4	5	9	74	0	2	65	0	3	0	0	70	1	0	0	0	0	0	1	7	5	12
IMP.	712,23	510,86	1.223,09	235.528,82	0,00	117.939,77	8.154,89	0,00	107,87	0,00	0,00	126.202,53	108.454,90	0,00	0,00	0,00	0,00	0,00	108.454,90	1.593,85	500,63	2.094,48

**SERVICIO DE GESTIÓN TRIBUTARIA Y RECAUDACIÓN -  
DIPUTACIÓN PROVINCIAL DE PALENCIA**

**DESGLOSE DE LA CUENTA DE GESTIÓN POR MUNICIPIO: CUENTA DE GESTIÓN DE LIQUIDACIONES DE INGRESO DIRECTO**

CONC	LIQUIDACIONES PENDIENTES DE COBRO A 1/1/2011			LIQUIDACIONES CONTRAIDAS /		VOLUNTARIA		LIQUIDACIONES COBRADAS EJECUTIVA		REPUESTOS		TOTAL	LIQUIDACIONES DATADAS POR BAJA EJECUTIVA					LIQUIDACIONES PENDIENTES DE COBRO A 31/12/2011				
	VOLUNTAR. 1	EJECUTIVA 2	TOTAL 3=1+2	VOLUNTAR. 4	EJECUTIVA 5	cobrado por el Ayto. 6	resto cobros 7	cobrado por el Ayto. 8	resto cobros 9	cobrado por el Ayto. 10	resto cobros 11		12=(6 a 11)	Comunicad 13	Otros motivos 14	Comunicad 15	Otros motivos 16	Insolvencia 17	18=(13 a 17)	VOLUNTAR. 19	EJECUTIVA 20	TOTAL 21=19+20
<b>VERTAVILLO - 34201</b>																						
VAL.	0	0	0	7	0	0	6	0	0	0	0	6	1	0	0	0	0	1	0	0	0	
IMP.	0,00	0,00	0,00	934,55	0,00	0,00	475,91	0,00	0,00	0,00	0,00	475,91	458,64	0,00	0,00	0,00	0,00	458,64	0,00	0,00	0,00	
<b>VILLACIDALER - 34204</b>																						
VAL.	0	2	2	9	0	0	7	0	0	0	0	7	0	0	0	0	0	0	2	2	4	
IMP.	0,00	1.294,32	1.294,32	272,96	0,00	0,00	258,73	0,00	0,00	0,00	0,00	258,73	0,00	0,00	0,00	0,00	0,00	0,00	14,23	1.294,32	1.308,55	
<b>VILLACONANCIO - 34205</b>																						
VAL.	0	0	0	16	0	0	12	0	0	0	0	12	1	0	0	0	0	1	2	1	3	
IMP.	0,00	0,00	0,00	990,63	0,00	0,00	602,78	0,00	0,00	0,00	0,00	602,78	84,15	0,00	0,00	0,00	0,00	84,15	134,58	169,12	303,70	
<b>VILLADA - 34206</b>																						
VAL.	10	3	13	67	0	0	62	0	2	0	0	64	0	6	0	0	0	6	4	7	11	
IMP.	24.249,43	988,94	25.238,37	8.957,27	0,00	0,00	29.857,39	0,00	1.454,72	0,00	0,00	31.312,11	0,00	555,65	0,00	0,00	0,00	555,65	161,50	2.166,38	2.327,88	
<b>VILLAELES DE VALDAVIA - 34208</b>																						
VAL.	2	0	2	3	0	0	3	0	0	0	0	3	0	0	0	0	0	0	2	0	2	
IMP.	84,84	0,00	84,84	154,62	0,00	0,00	154,62	0,00	0,00	0,00	0,00	154,62	0,00	0,00	0,00	0,00	0,00	0,00	84,84	0,00	84,84	
<b>VILLAHAN - 34210</b>																						
VAL.	0	0	0	7	0	0	7	0	0	0	0	7	0	0	0	0	0	0	0	0	0	
IMP.	0,00	0,00	0,00	238,74	0,00	0,00	238,74	0,00	0,00	0,00	0,00	238,74	0,00	0,00	0,00	0,00	0,00	0,00	0,00	0,00	0,00	
<b>VILLAHERREROS - 34211</b>																						
VAL.	0	0	0	18	0	0	17	0	0	0	0	17	0	0	0	0	0	0	1	0	1	
IMP.	0,00	0,00	0,00	1.840,23	0,00	0,00	1.792,37	0,00	0,00	0,00	0,00	1.792,37	0,00	0,00	0,00	0,00	0,00	0,00	47,86	0,00	47,86	
<b>VILLALACO - 34213</b>																						
VAL.	0	0	0	1	0	0	1	0	0	0	0	1	0	0	0	0	0	0	0	0	0	
IMP.	0,00	0,00	0,00	3,13	0,00	0,00	3,13	0,00	0,00	0,00	0,00	3,13	0,00	0,00	0,00	0,00	0,00	0,00	0,00	0,00	0,00	
<b>VILLALBA DE GUARDO - 34214</b>																						
VAL.	2	1	3	9	0	0	9	0	0	0	0	9	0	0	0	0	0	0	1	2	3	
IMP.	705,58	114,95	820,53	9.318,56	0,00	0,00	672,54	0,00	0,00	0,00	0,00	672,54	0,00	0,00	0,00	0,00	0,00	0,00	147,60	9.318,95	9.466,55	
<b>VILLACAZAR DE SIRGA - 34215</b>																						
VAL.	1	0	1	9	0	0	10	0	0	0	0	10	0	0	0	0	0	0	0	0	0	
IMP.	12,00	0,00	12,00	1.037,06	0,00	0,00	1.049,06	0,00	0,00	0,00	0,00	1.049,06	0,00	0,00	0,00	0,00	0,00	0,00	0,00	0,00	0,00	
<b>VILLALCON - 34216</b>																						
VAL.	0	0	0	29	0	0	22	0	0	0	0	22	3	0	0	0	0	3	4	0	4	
IMP.	0,00	0,00	0,00	9.534,11	0,00	0,00	5.927,72	0,00	0,00	0,00	0,00	5.927,72	1.964,58	0,00	0,00	0,00	0,00	1.964,58	1.641,81	0,00	1.641,81	



**SERVICIO DE GESTIÓN TRIBUTARIA Y RECAUDACIÓN -  
DIPUTACIÓN PROVINCIAL DE PALENCIA**

**DESGLOSE DE LA CUENTA DE GESTIÓN POR MUNICIPIO: CUENTA DE GESTIÓN DE LIQUIDACIONES DE INGRESO DIRECTO**

CONC	LIQUIDACIONES PENDIENTES DE COBRO A 1/1/2011			LIQUIDACIONES CONTRAIDAS /		VOLUNTARIA		LIQUIDACIONES COBRADAS EJECUTIVA		REPUESTOS		TOTAL	LIQUIDACIONES DATADAS POR BAJA					LIQUIDACIONES PENDIENTES DE COBRO A 31/12/2011				
	VOLUNTAR. 1	EJECUTIVA 2	TOTAL 3=1+2	VOLUNTAR. 4	EJECUTIVA 5	cobrado por el Ayto. 6	resto cobros 7	cobrado por el Ayto. 8	resto cobros 9	cobrado por el Ayto. 10	resto cobros 11		12=(6 a 11)	Comunicad 13	Otros motivos 14	Comunicad 15	Otros motivos 16	Insolvencia 17	18=(13 a 17)	VOLUNTAR. 19	EJECUTIVA 20	TOTAL 21=19+20
<b>VILLARMENTERO DE CAMPOS - 34231</b>																						
VAL.	0	0	0	10	0	0	10	0	0	0	0	10	0	0	0	0	0	0	0	0	0	0
IMP.	0,00	0,00	0,00	154,12	0,00	0,00	154,12	0,00	0,00	0,00	0,00	154,12	0,00	0,00	0,00	0,00	0,00	0,00	0,00	0,00	0,00	
<b>VILLARRABE - 34232</b>																						
VAL.	0	0	0	6	0	0	5	0	0	0	0	5	0	0	0	0	0	0	0	1	0	
IMP.	0,00	0,00	0,00	198,00	0,00	0,00	112,09	0,00	0,00	0,00	0,00	112,09	0,00	0,00	0,00	0,00	0,00	0,00	0,00	85,91	0,00	
<b>VILLARRAMIEL - 34233</b>																						
VAL.	1	4	5	11	0	0	10	0	0	0	0	10	0	0	0	0	0	0	0	1	5	
IMP.	9,02	5.158,48	5.167,50	8.246,08	0,00	0,00	1.226,08	0,00	0,00	0,00	0,00	1.226,08	0,00	0,00	0,00	0,00	0,00	0,00	0,00	7.020,00	5.167,50	
<b>VILLASARRACINO - 34234</b>																						
VAL.	8	1	9	14	0	0	16	0	3	0	0	19	0	3	0	0	0	0	3	0	1	
IMP.	1.610,28	174,73	1.785,01	385,69	0,00	0,00	1.244,10	0,00	713,08	0,00	0,00	1.957,18	0,00	38,79	0,00	0,00	0,00	0,00	38,79	0,00	174,73	
<b>VILLATURDE - 34237</b>																						
VAL.	0	0	0	4	0	0	2	0	0	0	0	2	0	0	0	0	0	0	0	2	0	
IMP.	0,00	0,00	0,00	23,70	0,00	0,00	18,76	0,00	0,00	0,00	0,00	18,76	0,00	0,00	0,00	0,00	0,00	0,00	0,00	4,94	0,00	
<b>VILLAUMBRALES - 34238</b>																						
VAL.	3	3	6	26	0	0	23	0	0	0	0	23	1	0	0	3	0	0	4	2	3	
IMP.	209,33	1.148,09	1.357,42	3.288,81	0,00	0,00	1.959,77	0,00	0,00	0,00	0,00	1.959,77	554,40	0,00	0,00	1.148,09	0,00	0,00	1.702,49	774,64	209,33	
<b>VILLAVIUDAS - 34239</b>																						
VAL.	0	0	0	9	0	0	7	0	0	0	0	7	0	0	0	0	0	0	0	2	0	
IMP.	0,00	0,00	0,00	705,20	0,00	0,00	505,26	0,00	0,00	0,00	0,00	505,26	0,00	0,00	0,00	0,00	0,00	0,00	0,00	199,94	0,00	
<b>VILLERIAS - 34241</b>																						
VAL.	0	0	0	7	0	0	6	0	0	0	0	6	0	0	0	0	0	0	0	1	0	
IMP.	0,00	0,00	0,00	307,96	0,00	0,00	236,02	0,00	0,00	0,00	0,00	236,02	0,00	0,00	0,00	0,00	0,00	0,00	0,00	71,94	0,00	
<b>VILLODRE - 34242</b>																						
VAL.	0	0	0	4	0	0	2	0	2	0	0	4	0	0	0	0	0	0	0	0	0	
IMP.	0,00	0,00	0,00	93,74	0,00	0,00	71,95	0,00	21,79	0,00	0,00	93,74	0,00	0,00	0,00	0,00	0,00	0,00	0,00	0,00	0,00	
<b>VILLODRIGO - 34243</b>																						
VAL.	0	0	0	15	0	0	13	0	0	0	0	13	0	0	0	0	0	0	0	1	1	
IMP.	0,00	0,00	0,00	963,88	0,00	0,00	528,64	0,00	0,00	0,00	0,00	528,64	0,00	0,00	0,00	0,00	0,00	0,00	0,00	379,15	56,09	
<b>VILLOLDO - 34244</b>																						
VAL.	3	1	4	31	0	0	24	0	1	0	0	25	1	1	0	0	0	0	2	3	5	
IMP.	184,36	175,38	359,74	2.820,35	0,00	0,00	1.376,77	0,00	14,40	0,00	0,00	1.391,17	70,60	87,90	0,00	0,00	0,00	0,00	158,50	811,29	819,13	

**SERVICIO DE GESTIÓN TRIBUTARIA Y RECAUDACIÓN -  
DIPUTACIÓN PROVINCIAL DE PALENCIA**

**DESGLOSE DE LA CUENTA DE GESTIÓN POR MUNICIPIO: CUENTA DE GESTIÓN DE LIQUIDACIONES DE INGRESO DIRECTO**

CONC	LIQUIDACIONES PENDIENTES DE COBRO A 1/1/2011			LIQUIDACIONES CONTRAIDAS /		VOLUNTARIA		LIQUIDACIONES COBRADAS EJECUTIVA		REPUESTOS		TOTAL	LIQUIDACIONES DATADAS POR BAJA					LIQUIDACIONES PENDIENTES DE COBRO A 31/12/2011					
	VOLUNTAR. 1	EJECUTIVA 2	TOTAL 3=1+2	VOLUNTAR. 4	EJECUTIVA 5	cobrado por el Ayto. 6	resto cobros 7	cobrado por el Ayto. 8	resto cobros 9	cobrado por el Ayto. 10	resto cobros 11		12=(6 a 11)	Comunicad 13	Otros motivos 14	Comunicad 15	Otros motivos 16	Insolvencia 17	TOTAL 18=(13 a 17)	VOLUNTAR. 19	EJECUTIVA 20	TOTAL 21=19+20	
<b>VILLOTA DEL PARAMO - 34246</b>																							
VAL.	3	2	5	22	0	0	24	0	0	0	0	24	0	0	0	0	0	0	0	1	2	3	
IMP.	671,51	686,31	1.357,82	3.737,78	0,00	0,00	4.265,41	0,00	0,00	0,00	0,00	4.265,41	0,00	0,00	0,00	0,00	0,00	0,00	0,00	143,88	686,31	830,19	
<b>VILLOVIECO - 34247</b>																							
VAL.	0	0	0	9	0	0	9	0	0	0	0	9	0	0	0	0	0	0	0	0	0	0	
IMP.	0,00	0,00	0,00	119,72	0,00	0,00	119,72	0,00	0,00	0,00	0,00	119,72	0,00	0,00	0,00	0,00	0,00	0,00	0,00	0,00	0,00	0,00	
<b>CASCÓN DE LA NAVA - 34252</b>																							
VAL.	0	0	0	8	0	0	7	0	0	0	0	7	0	0	0	0	0	0	0	1	0	1	
IMP.	0,00	0,00	0,00	219,62	0,00	0,00	219,34	0,00	0,00	0,00	0,00	219,34	0,00	0,00	0,00	0,00	0,00	0,00	0,00	0,28	0,00	0,28	
<b>DIPUTACION PROVINCIAL - 34255</b>																							
VAL.	277	27	304	879	41	51	756	7	69	0	18	901	0	2	0	6	0	8	256	60	316		
IMP.	574.902,39	152.780,14	727.682,53	1.848.896,20	355,77	187.944,85	1.427.392,37	55.222,94	26.515,20	0,00	96.569,45	1.793.644,81	0,00	154,90	0,00	99,26	0,00	254,16	629.900,85	153.134,68	783.035,53		
<b>VILLOSILLA DE LA VEGA - 34258</b>																							
VAL.	0	0	0	3	0	0	3	0	0	0	0	3	0	0	0	0	0	0	0	0	0	0	
IMP.	0,00	0,00	0,00	1.035,01	0,00	0,00	1.035,01	0,00	0,00	0,00	0,00	1.035,01	0,00	0,00	0,00	0,00	0,00	0,00	0,00	0,00	0,00	0,00	
<b>RELEA DE LA LOMA J.V. - 34259</b>																							
VAL.	0	0	0	3	0	0	3	0	0	0	0	3	0	0	0	0	0	0	0	0	0	0	
IMP.	0,00	0,00	0,00	62,21	0,00	0,00	62,21	0,00	0,00	0,00	0,00	62,21	0,00	0,00	0,00	0,00	0,00	0,00	0,00	0,00	0,00	0,00	
<b>COMUNIDAD REGANTES ACERA DE LA VEGA - 34261</b>																							
VAL.	16	19	35	0	0	0	11	0	21	0	0	32	0	0	0	0	0	0	0	0	3	3	
IMP.	150,92	217,80	368,72	0,00	0,00	0,00	109,64	0,00	225,87	0,00	0,00	335,51	0,00	0,00	0,00	0,00	0,00	0,00	0,00	0,00	33,21	33,21	
<b>VILLAMBROZ J.V. - 34700</b>																							
VAL.	0	0	0	5	0	0	2	0	0	0	0	2	0	0	0	0	0	0	0	3	0	3	
IMP.	0,00	0,00	0,00	122,90	0,00	0,00	41,90	0,00	0,00	0,00	0,00	41,90	0,00	0,00	0,00	0,00	0,00	0,00	0,00	81,00	0,00	81,00	
<b>TOT</b>																							
VAL.	728	337	1.065	4.548	64	53	3.913	7	264	0	130	4.367	54	39	35	18	0	146	672	497	1.169		
IMP.	681.423,29	2.142.966,25	2.824.389,54	2.618.268,16	61.976,47	305.884,62	1.840.288,94	55.222,94	122.305,53	0,00	115.499,74	2.439.201,77	117.231,38	42.967,96	441.365,78	1.502,45	0,00	603.067,57	738.856,80	1.723.508,03	2.462.364,83		
TOTAL COBROS EJECUTIVA DE PRINCIPAL (8+9)											177.528,47												
RECARGO APREMIO 5%											258,34												
RECARGO APREMIO 10%											849,70												
RECARGO APREMIO 20%											17.442,40												
INTERESES DE DEMORA											6.489,78												
TOTAL COBROS EJECUTIVA											202.568,69												

## RELACIÓN DE DEVOLUCIONES POR CONCEPTO

Fecha: 08/05/2012

Página 1

### CONCEPTO:    AL -- ALCANTARILLADO

EJER. DEUDA	PRINCIPAL	RECARGO	INT. DEMORA	COSTAS
2010	4,32	0,00	0,00	0,00

**TOTAL:**    AL -- ALCANTARILLADO :    4,32

### CONCEPTO:    AP -- AGUA POTABLE

EJER. DEUDA	PRINCIPAL	RECARGO	INT. DEMORA	COSTAS
2009	632,92	3,09	0,47	0,00
2010	4.762,70	0,00	0,00	0,00
2011	400,68	0,00	0,00	0,00

**TOTAL:**    AP -- AGUA POTABLE :    5.799,86

### CONCEPTO:    BA -- BASURA

EJER. DEUDA	PRINCIPAL	RECARGO	INT. DEMORA	COSTAS
2007	21,04	0,00	0,00	0,00
2008	33,04	0,00	0,00	0,00
2009	45,04	0,00	0,00	0,00
2010	242,21	4,50	0,00	0,00
2011	55,00	0,00	0,00	0,00

**TOTAL:**    BA -- BASURA :    400,83

### CONCEPTO:    BI -- ABASTIMENT AGUA INDUSTRIAL

EJER. DEUDA	PRINCIPAL	RECARGO	INT. DEMORA	COSTAS
2008	5.190,54	0,00	637,21	0,00

**TOTAL:**    BI -- ABASTIMENT AGUA INDUSTRIAL :    5.827,75

## RELACIÓN DE DEVOLUCIONES POR CONCEPTO

Fecha: 08/05/2012

Página 2

### CONCEPTO:    EV -- ENTRADA DE VEHÍCULOS

EJER. DEUDA	PRINCIPAL	RECARGO	INT. DEMORA	COSTAS
2007	14,43	0,00	0,00	0,00
2008	14,43	0,00	0,00	0,00
2009	14,43	0,00	0,00	0,00
2010	21,04	0,00	0,00	0,00

**TOTAL:**    EV -- ENTRADA DE VEHÍCULOS :    64,33

### CONCEPTO:    IA -- ACTIVIDADES ECONOMICAS

EJER. DEUDA	PRINCIPAL	RECARGO	INT. DEMORA	COSTAS
2010	518,33	0,00	0,00	0,00

**TOTAL:**    IA -- ACTIVIDADES ECONOMICAS :    518,33

### CONCEPTO:    IR -- BIENES INMUEBLES RUSTICA

EJER. DEUDA	PRINCIPAL	RECARGO	INT. DEMORA	COSTAS
2007	50,83	10,17	7,79	0,00
2008	53,00	10,37	4,39	0,00
2009	271,78	13,03	2,15	0,00
2010	6.608,68	0,34	0,00	0,00
2011	73,91	0,00	0,00	0,00

**TOTAL:**    IR -- BIENES INMUEBLES RUSTICA :    7.106,44

### CONCEPTO:    IU -- BIENES INMUEBLES URBANA

EJER. DEUDA	PRINCIPAL	RECARGO	INT. DEMORA	COSTAS
2007	362,83	0,00	0,00	0,00
2008	799,83	0,00	0,00	0,00
2009	5.278,93	29,62	3,33	0,00
2010	10.601,54	39,76	0,77	0,00
2011	976,11	0,00	0,00	0,00

## RELACIÓN DE DEVOLUCIONES POR CONCEPTO

Fecha: 08/05/2012

Página 3

**TOTAL:** IU -- BIENES INMUEBLES URBANA : 18.092,72

**CONCEPTO:** IV -- IMPUESTO VEHICULOS

EJER. DEUDA	PRINCIPAL	RECARGO	INT. DEMORA	COSTAS
2007	101,57	0,00	0,00	0,00
2008	264,71	0,00	0,00	0,00
2009	719,04	0,00	0,00	0,00
2010	1.420,75	3,19	0,00	0,00
2011	6.787,31	0,00	0,00	0,00

**TOTAL:** IV -- IMPUESTO VEHICULOS : 9.296,57

**CONCEPTO:** LQ -- LIQUIDACIONES IBI RUSTICA

EJER. DEUDA	PRINCIPAL	RECARGO	INT. DEMORA	COSTAS
2010	63,00	0,00	0,00	0,00

**TOTAL:** LQ -- LIQUIDACIONES IBI RUSTICA : 63,00

**CONCEPTO:** PR -- PRECIOS PÚBLICOS

EJER. DEUDA	PRINCIPAL	RECARGO	INT. DEMORA	COSTAS
2010	2,68	0,54	0,05	0,00

**TOTAL:** PR -- PRECIOS PÚBLICOS : 3,27

**CONCEPTO:** TT -- TASAS Y PRECIOS PUBLICOS

EJER. DEUDA	PRINCIPAL	RECARGO	INT. DEMORA	COSTAS
2010	7,40	0,32	0,00	0,00

**TOTAL:** TT -- TASAS Y PRECIOS PUBLICOS : 7,72

**TOTAL CONCEPTOS:**



## RESUMEN DE LA RECAUDACIÓN. EJERCICIO 2011

34001 ABARCA

TOTAL GESTIÓN

TIPO VALOR	PRINCIPAL (1) 31/12/2011	REC.APREMIO (2)	I.DEMORA (3)	COMPENSACION (4)	TERCEROS (5)	DEVOLUCIONES (6)	ANTIC.EXTRAORD (7)	ANTIC.ORDINARIO (8)	T.GESTIÓN (9)	T.APREMIOS A TRANSFERIR (10)	SALDO A (11)	12=1+2+3-4-5-6-7-8-9-10-11
Rec.Voluntari	18.048,98	0,00	0,00	0,00	0,00	0,00	0,00	6.809,92	1.060,08	0,00	10.178,98	0,00
Rec.Ejecutiva	815,88	97,69	2,86	0,00	0,00	0,00	0,00	0,00	0,00	48,86	867,57	0,00
Liquidaciones	121,35	0,00	0,00	0,00	0,00	0,00	0,00	0,00	6,68	0,00	114,67	0,00
Liq.Ejecutiva	0,00	0,00	0,00	0,00	0,00	0,00	0,00	0,00	0,00	0,00	0,00	0,00
	0,00	0,00	0,00	0,00	0,00	71,94	0,00	0,00	0,00	0,00	-71,94	0,00
TOTAL GESTIONADO	18.986,21	97,69	2,86	0,00	0,00	71,94	0,00	6.809,92	1.066,76	48,86	11.089,28	0,00
TOTAL TRANSFERIDO											11.089,28	

SALDO A 31/12/2011 :

0,00

## RESUMEN DE LA RECAUDACIÓN. EJERCICIO 2011

34003 ABIA DE LAS TORRES

TOTAL GESTIÓN

TIPO VALOR	PRINCIPAL (1) 31/12/2011	REC.APREMIO (2)	I.DEMORA (3)	COMPENSACION (4)	TERCEROS (5)	DEVOLUCIONES (6)	ANTIC.EXTRAORD (7)	ANTIC.ORDINARIO (8)	T.GESTIÓN (9)	T.APREMIOS A TRANSFERIR (10)	(11)	SALDO A 12=1+2+3-4-5-6-7-8-9-10-11
Rec.Voluntari	32.202,56	0,00	0,00	0,00	0,00	0,00	0,00	9.872,64	1.857,49	0,00	20.472,43	0,00
Rec.Ejecutiva	949,20	97,90	5,19	0,00	0,00	0,00	0,00	0,00	0,00	48,97	1.003,32	0,00
Liquidaciones	54,88	0,00	0,00	0,00	0,00	0,00	0,00	0,00	3,03	0,00	51,85	0,00
	0,00	0,00	0,00	0,00	0,00	243,28	0,00	0,00	0,00	0,00	-243,28	0,00
TOTAL GESTIONADO	33.206,64	97,90	5,19	0,00	0,00	243,28	0,00	9.872,64	1.860,52	48,97	21.284,32	0,00
TOTAL TRANSFERIDO											21.284,32	

SALDO A 31/12/2011 :

0,00

## RESUMEN DE LA RECAUDACIÓN. EJERCICIO 2011

34005 ALAR DEL REY

TOTAL GESTIÓN

TIPO VALOR	PRINCIPAL (1) 31/12/2011	REC.APREMIO (2)	I.DEMORA (3)	COMPENSACION (4)	TERCEROS (5)	DEVOLUCIONES (6)	ANTIC.EXTRAORD (7)	ANTIC.ORDINARIO (8)	T.GESTIÓN (9)	T.APREMIOS A TRANSFERIR (10)	SALDO A (11) 12=1+2+3-4-5-6-7-8-9-10-11	
Rec.Voluntari	175.239,56	0,00	0,00	0,00	0,00	0,00	0,00	81.250,96	11.000,42	0,00	82.988,18	0,00
Rec.Ejecutiva	10.203,64	1.163,56	214,76	0,00	0,00	0,00	0,00	0,00	0,00	581,86	11.000,10	0,00
Liquidaciones	2.979,44	0,00	0,00	0,00	0,00	0,00	0,00	0,00	198,05	0,00	2.781,39	0,00
Liq.Ejecutiva	95,77	8,60	0,94	0,00	0,00	0,00	0,00	0,00	0,00	4,31	101,00	0,00
	0,00	0,00	0,00	0,00	0,00	60,89	0,00	0,00	0,00	0,00	-60,89	0,00
TOTAL GESTIONADO	188.518,4	1.172,16	215,70	0,00	0,00	60,89	0,00	81.250,96	11.198,4	586,17	96.809,78	0,00
TOTAL TRANSFERIDO											96.809,78	

SALDO A 31/12/2011 :

0,00

## RESUMEN DE LA RECAUDACIÓN. EJERCICIO 2011

34006 ALBA DE CERRATO

TOTAL GESTIÓN

TIPO VALOR	PRINCIPAL (1) 31/12/2011	REC.APREMIO (2)	I.DEMORA (3)	COMPENSACION (4)	TERCEROS (5)	DEVOLUCIONES (6)	ANTIC.EXTRAORD (7)	ANTIC.ORDINARIO (8)	T.GESTIÓN (9)	T.APREMIOS A TRANSFERIR (10)	(11)	SALDO A 12=1+2+3-4-5-6-7-8-9-10-11
Rec.Voluntari	30.865,66	0,00	0,00	0,00	0,00	0,00	0,00	11.318,80	1.771,72	0,00	17.775,14	0,00
Rec.Ejecutiva	790,69	80,89	3,69	0,00	66,36	0,00	0,00	0,00	0,00	40,48	768,43	0,00
Liquidaciones	160,84	0,00	0,00	0,00	0,00	0,00	0,00	0,00	8,85	0,00	151,99	0,00
	0,00	0,00	0,00	0,00	0,00	17,04	0,00	0,00	0,00	0,00	-17,04	0,00
TOTAL GESTIONADO	31.817,19	80,89	3,69	0,00	66,36	17,04	0,00	11.318,80	1.780,57	40,48	18.678,52	0,00
TOTAL TRANSFERIDO											18.678,52	

SALDO A 31/12/2011 :

0,00

## RESUMEN DE LA RECAUDACIÓN. EJERCICIO 2011

34009 AMAYUELAS DE ARRIBA

TOTAL GESTIÓN

TIPO VALOR	PRINCIPAL (1) 31/12/2011	REC.APREMIO (2)	I.DEMORA (3)	COMPENSACION (4)	TERCEROS (5)	DEVOLUCIONES (6)	ANTIC.EXTRAORD (7)	ANTIC.ORDINARIO (8)	T.GESTIÓN (9)	T.APREMIOS A TRANSFERIR (10)	(11)	SALDO A 12=1+2+3-4-5-6-7-8-9-10-11
Rec.Voluntari	14.869,55	0,00	0,00	0,00	0,00	0,00	0,00	6.595,36	868,06	0,00	7.406,13	0,00
Rec.Ejecutiva	817,99	41,00	0,08	0,00	0,00	0,00	0,00	0,00	0,00	20,50	838,57	0,00
Liquidaciones	12,54	0,00	0,00	0,00	0,00	0,00	0,00	0,00	0,32	0,00	12,22	0,00
TOTAL GESTIONADO	15.700,08	41,00	0,08	0,00	0,00	0,00	0,00	6.595,36	868,38	20,50	8.256,92	0,00
TOTAL TRANSFERIDO											8.256,92	

SALDO A 31/12/2011 :

0,00

## RESUMEN DE LA RECAUDACIÓN. EJERCICIO 2011

34010 AMPUDIA

TOTAL GESTIÓN

TIPO VALOR	PRINCIPAL (1) 31/12/2011	REC.APREMIO (2)	I.DEMORA (3)	COMPENSACION (4)	TERCEROS (5)	DEVOLUCIONES (6)	ANTIC.EXTRAORD (7)	ANTIC.ORDINARIO (8)	T.GESTIÓN (9)	T.APREMIOS A TRANSFERIR (10)	SALDO A (11)	12=1+2+3-4-5-6-7-8-9-10-11
Rec.Voluntari	418.400,87	0,00	0,00	0,00	0,00	0,00	0,00	185.838,48	37.659,08	0,00	194.903,31	0,00
Rec.Ejecutiva	257.099,74	12.962,99	287,63	0,00	0,00	0,00	0,00	0,00	0,00	6.481,55	263.868,81	0,00
Liquidaciones	3.706,83	0,00	0,00	0,00	0,00	0,00	0,00	0,00	194,65	0,00	3.512,18	0,00
Liq.Ejecutiva	0,00	0,00	0,00	0,00	0,00	0,00	0,00	0,00	0,00	0,00	0,00	0,00
Ejec.Directa	1.824,22	182,45	0,00	0,00	0,00	0,00	0,00	0,00	100,34	91,24	1.815,09	0,00
	0,00	0,00	0,00	0,00	0,00	1.068,74	0,00	0,00	0,00	0,00	-1.068,74	0,00
<b>TOTAL GESTIONADO</b>	<b>681.031,6</b>	<b>13.145,44</b>	<b>287,63</b>	<b>0,00</b>	<b>0,00</b>	<b>1.068,74</b>	<b>0,00</b>	<b>185.838,48</b>	<b>37.954,0</b>	<b>6.572,79</b>	<b>463.030,65</b>	<b>0,00</b>
<b>TOTAL TRANSFERIDO</b>											<b>463.030,65</b>	

SALDO A 31/12/2011 :

0,00

## RESUMEN DE LA RECAUDACIÓN. EJERCICIO 2011

34011 AMUSCO

TOTAL GESTIÓN

TIPO VALOR	PRINCIPAL (1) 31/12/2011	REC.APREMIO (2)	I.DEMORA (3)	COMPENSACION (4)	TERCEROS (5)	DEVOLUCIONES (6)	ANTIC.EXTRAORD (7)	ANTIC.ORDINARIO (8)	T.GESTIÓN (9)	T.APREMIOS A TRANSFERIR (10)	SALDO A (11) 12=1+2+3-4-5-6-7-8-9-10-11	
Rec.Voluntari	120.717,34	0,00	0,00	0,00	0,00	0,00	0,00	64.455,20	7.731,17	0,00	48.530,97	0,00
Rec.Ejecutiva	10.746,74	672,46	27,80	37,49	0,00	0,00	0,00	0,00	0,00	336,26	11.073,25	0,00
Liquidaciones	1.787,23	0,00	0,00	0,00	0,00	0,00	0,00	0,00	93,21	0,00	1.694,02	0,00
Liq.Ejecutiva	0,00	0,00	0,00	0,00	0,00	0,00	0,00	0,00	0,00	0,00	0,00	0,00
	0,00	0,00	0,00	0,00	0,00	262,18	0,00	0,00	0,00	0,00	-262,18	0,00
<b>TOTAL GESTIONADO</b>	<b>133.251,3</b>	<b>672,46</b>	<b>27,80</b>	<b>37,49</b>	<b>0,00</b>	<b>262,18</b>	<b>0,00</b>	<b>64.455,20</b>	<b>7.824,38</b>	<b>336,26</b>	<b>61.036,06</b>	<b>0,00</b>
<b>TOTAL TRANSFERIDO</b>											<b>61.036,06</b>	

SALDO A 31/12/2011 :

0,00

## RESUMEN DE LA RECAUDACIÓN. EJERCICIO 2011

### 34012 ANTIGUEDAD

TOTAL GESTIÓN

TIPO VALOR	PRINCIPAL (1) 31/12/2011	REC.APREMIO (2)	I.DEMORA (3)	COMPENSACION (4)	TERCEROS (5)	DEVOLUCIONES (6)	ANTIC.EXTRAORD (7)	ANTIC.ORDINARIO (8)	T.GESTIÓN (9)	T.APREMIOS (10)	A TRANSFERIR (11)	SALDO A 12=1+2+3-4-5-6-7-8-9-10-11
Rec.Voluntari	52.120,58	0,00	0,00	0,00	0,00	0,00	0,00	31.231,28	3.167,21	0,00	17.722,09	0,00
Rec.Ejecutiva	1.296,93	132,91	3,97	0,00	0,00	0,00	0,00	0,00	0,00	66,49	1.367,32	0,00
Liquidaciones	5.096,16	0,00	0,00	0,00	0,00	0,00	0,00	0,00	150,21	0,00	4.945,95	0,00
Liq.Ejecutiva	563,83	28,19	0,00	0,00	0,00	0,00	0,00	0,00	0,00	14,10	577,92	0,00
	0,00	0,00	0,00	0,00	0,00	789,69	0,00	0,00	0,00	0,00	-789,69	0,00
TOTAL GESTIONADO	59.077,50	161,10	3,97	0,00	0,00	789,69	0,00	31.231,28	3.317,42	80,59	23.823,59	0,00
TOTAL TRANSFERIDO											23.823,59	

SALDO A 31/12/2011 :

0,00



## RESUMEN DE LA RECAUDACIÓN. EJERCICIO 2011

34015 ARCONADA

TOTAL GESTIÓN

TIPO VALOR	PRINCIPAL (1) 31/12/2011	REC.APREMIO (2)	I.DEMORA (3)	COMPENSACION (4)	TERCEROS (5)	DEVOLUCIONES (6)	ANTIC.EXTRAORD (7)	ANTIC.ORDINARIO (8)	T.GESTIÓN (9)	T.APREMIOS A TRANSFERIR (10)	(11)	SALDO A 12=1+2+3-4-5-6-7-8-9-10-11
Rec.Voluntari	18.750,40	0,00	0,00	0,00	0,00	0,00	0,00	9.080,32	1.144,15	0,00	8.525,93	0,00
Rec.Ejecutiva	1.033,16	121,14	6,73	0,00	0,00	0,00	0,00	0,00	0,00	60,61	1.100,42	0,00
Liquidaciones	284,78	0,00	0,00	0,00	0,00	0,00	0,00	0,00	15,66	0,00	269,12	0,00
Liq.Ejecutiva	0,00	0,00	0,00	0,00	0,00	0,00	0,00	0,00	0,00	0,00	0,00	0,00
TOTAL GESTIONADO	20.068,34	121,14	6,73	0,00	0,00	0,00	0,00	9.080,32	1.159,81	60,61	9.895,47	0,00
TOTAL TRANSFERIDO											9.895,47	

SALDO A 31/12/2011 :

0,00

## RESUMEN DE LA RECAUDACIÓN. EJERCICIO 2011

34017 ASTUDILLO

TOTAL GESTIÓN

TIPO VALOR	PRINCIPAL (1) 31/12/2011	REC.APREMIO (2)	I.DEMORA (3)	COMPENSACION (4)	TERCEROS (5)	DEVOLUCIONES (6)	ANTIC.EXTRAORD (7)	ANTIC.ORDINARIO (8)	T.GESTIÓN (9)	T.APREMIOS (10)	A TRANSFERIR (11)	SALDO A 12=1+2+3-4-5-6-7-8-9-10-11
Rec.Voluntari	570.066,13	0,00	0,00	0,00	0,00	0,00	0,00	232.617,92	32.416,66	0,00	305.031,56	-0,01
Rec.Ejecutiva	14.214,81	1.569,42	246,72	0,00	0,00	0,00	0,00	0,00	0,00	784,80	15.246,15	0,00
Liquidaciones	2.624,68	0,00	0,00	0,00	0,00	0,00	0,00	0,00	263,55	0,00	2.361,13	0,00
Liq.Ejecutiva	12,19	1,22	0,00	0,00	0,00	0,00	0,00	0,00	0,00	0,61	12,80	0,00
Ejec.Directa	0,00	0,00	0,00	0,00	0,00	0,00	0,00	0,00	0,00	0,00	0,00	0,00
	0,00	0,00	0,00	0,00	0,00	243,99	0,00	0,00	0,00	0,00	-243,99	0,00
<b>TOTAL GESTIONADO</b>	<b>586.917,8</b>	<b>1.570,64</b>	<b>246,72</b>	<b>0,00</b>	<b>0,00</b>	<b>243,99</b>	<b>0,00</b>	<b>232.617,92</b>	<b>32.680,2</b>	<b>785,41</b>	<b>322.407,65</b>	<b>-0,01</b>
<b>TOTAL TRANSFERIDO</b>											<b>322.407,65</b>	

SALDO A 31/12/2011 :

-0,01

## RESUMEN DE LA RECAUDACIÓN. EJERCICIO 2011

34018 AUTILLA DEL PINO

TOTAL GESTIÓN

TIPO VALOR	PRINCIPAL (1) 31/12/2011	REC.APREMIO (2)	I.DEMORA (3)	COMPENSACION (4)	TERCEROS (5)	DEVOLUCIONES (6)	ANTIC.EXTRAORD (7)	ANTIC.ORDINARIO (8)	T.GESTIÓN (9)	T.APREMIOS A TRANSFERIR (10)	SALDO A (11)	12=1+2+3-4-5-6-7-8-9-10-11
Rec.Voluntari	84.555,54	0,00	0,00	0,00	0,00	0,00	0,00	29.610,48	5.154,10	0,00	49.790,97	-0,01
Rec.Ejecutiva	3.979,26	307,94	3,79	0,00	0,00	0,00	0,00	0,00	0,00	153,99	4.137,00	0,00
Liquidaciones	418,50	0,00	0,00	0,00	0,00	0,00	0,00	0,00	25,87	0,00	392,63	0,00
Liq.Ejecutiva	0,00	0,00	0,00	0,00	0,00	0,00	0,00	0,00	0,00	0,00	0,00	0,00
	0,00	0,00	0,00	0,00	0,00	285,89	0,00	0,00	0,00	0,00	-285,89	0,00
TOTAL GESTIONADO	88.953,30	307,94	3,79	0,00	0,00	285,89	0,00	29.610,48	5.179,97	153,99	54.034,71	-0,01
TOTAL TRANSFERIDO											54.034,71	

SALDO A 31/12/2011 :

-0,01

## RESUMEN DE LA RECAUDACIÓN. EJERCICIO 2011

34019 AUTILLO DE CAMPOS

TOTAL GESTIÓN

TIPO VALOR	PRINCIPAL (1)	REC.APREMIO (2)	I.DEMORA (3)	COMPENSACION (4)	TERCEROS (5)	DEVOLUCIONES (6)	ANTIC.EXTRAORD (7)	ANTIC.ORDINARIO (8)	T.GESTIÓN (9)	T.APREMIOS A TRANSFERIR (10)	SALDO A (11)	12=1+2+3-4-5-6-7-8-9-10-11
	<b>31/12/2011</b>											
Rec.Voluntari	48.578,89	0,00	0,00	0,00	0,00	0,00	0,00	13.779,28	2.807,81	0,00	31.991,80	0,00
Rec.Ejecutiva	2.299,48	207,35	4,28	0,00	0,00	0,00	0,00	0,00	0,00	103,70	2.407,41	0,00
Liquidaciones	559,62	0,00	0,00	0,00	0,00	0,00	0,00	0,00	17,53	0,00	542,09	0,00
	0,00	0,00	0,00	0,00	0,00	59,64	0,00	0,00	0,00	0,00	-59,64	0,00
TOTAL GESTIONADO	51.437,99	207,35	4,28	0,00	0,00	59,64	0,00	13.779,28	2.825,34	103,70	34.881,66	0,00
TOTAL TRANSFERIDO											34.881,66	

SALDO A 31/12/2011 :

0,00

## RESUMEN DE LA RECAUDACIÓN. EJERCICIO 2011

34020 AYUELA

TOTAL GESTIÓN

TIPO VALOR	PRINCIPAL (1) 31/12/2011	REC.APREMIO (2)	I.DEMORA (3)	COMPENSACION (4)	TERCEROS (5)	DEVOLUCIONES (6)	ANTIC.EXTRAORD (7)	ANTIC.ORDINARIO (8)	T.GESTIÓN (9)	T.APREMIOS (10)	A TRANSFERIR (11)	SALDO A 12=1+2+3-4-5-6-7-8-9-10-11
Rec.Voluntari	9.896,13	0,00	0,00	0,00	0,00	0,00	0,00	2.449,52	594,37	0,00	6.852,24	0,00
Rec.Ejecutiva	730,24	71,92	14,36	0,00	0,00	0,00	0,00	0,00	0,00	36,03	780,49	0,00
Liquidaciones	258,27	0,00	0,00	0,00	0,00	0,00	0,00	0,00	14,21	0,00	244,06	0,00
TOTAL GESTIONADO	10.884,64	71,92	14,36	0,00	0,00	0,00	0,00	2.449,52	608,58	36,03	7.876,79	0,00
TOTAL TRANSFERIDO											7.876,79	

SALDO A 31/12/2011 :

0,00

## RESUMEN DE LA RECAUDACIÓN. EJERCICIO 2011

34022 BALTANAS

TOTAL GESTIÓN

TIPO VALOR	PRINCIPAL (1) 31/12/2011	REC.APREMIO (2)	I.DEMORA (3)	COMPENSACION (4)	TERCEROS (5)	DEVOLUCIONES (6)	ANTIC.EXTRAORD (7)	ANTIC.ORDINARIO (8)	T.GESTIÓN (9)	T.APREMIOS (10)	A TRANSFERIR (11)	SALDO A 12=1+2+3-4-5-6-7-8-9-10-11
Rec.Voluntari	376.914,61	0,00	0,00	0,00	0,00	0,00	0,00	207.575,20	21.467,03	0,00	147.872,38	0,00
Rec.Ejecutiva	65.669,00	6.386,49	15,79	0,00	0,00	0,00	0,00	0,00	0,00	3.193,26	68.878,02	0,00
Liquidaciones	4.901,35	0,00	0,00	0,00	0,00	0,00	0,00	0,00	485,55	0,00	4.415,80	0,00
Liq.Ejecutiva	34,30	4,20	0,41	0,00	0,00	0,00	0,00	0,00	0,00	2,10	36,81	0,00
	0,00	0,00	0,00	0,00	0,00	29,94	0,00	0,00	0,00	0,00	-29,94	0,00
TOTAL GESTIONADO	447.519,2	6.390,69	16,20	0,00	0,00	29,94	0,00	207.575,20	21.952,5	3.195,36	221.173,07	0,00
TOTAL TRANSFERIDO											221.173,07	

SALDO A 31/12/2011 :

0,00

## RESUMEN DE LA RECAUDACIÓN. EJERCICIO 2011

34024 BAQUERIN DE CAMPOS

TOTAL GESTIÓN

TIPO VALOR	PRINCIPAL (1) 31/12/2011	REC.APREMIO (2)	I.DEMORA (3)	COMPENSACION (4)	TERCEROS (5)	DEVOLUCIONES (6)	ANTIC.EXTRAORD (7)	ANTIC.ORDINARIO (8)	T.GESTIÓN (9)	T.APREMIOS A TRANSFERIR (10)	SALDO A (11) 12=1+2+3-4-5-6-7-8-9-10-11	
Rec.Voluntari	20.866,11	0,00	0,00	0,00	0,00	0,00	0,00	7.603,60	1.205,63	0,00	12.056,89	-0,01
Rec.Ejecutiva	876,68	114,41	16,31	0,00	0,00	0,00	0,00	0,00	0,00	57,22	950,18	0,00
Liquidaciones	70,85	0,00	0,00	0,00	0,00	0,00	0,00	0,00	4,25	0,00	66,60	0,00
Liq.Ejecutiva	0,00	0,00	0,00	0,00	0,00	0,00	0,00	0,00	0,00	0,00	0,00	0,00
	0,00	0,00	0,00	0,00	0,00	75,05	0,00	0,00	0,00	0,00	-75,05	0,00
TOTAL GESTIONADO	21.813,64	114,41	16,31	0,00	0,00	75,05	0,00	7.603,60	1.209,88	57,22	12.998,62	-0,01
TOTAL TRANSFERIDO											12.998,62	

SALDO A 31/12/2011 :

-0,01

## RESUMEN DE LA RECAUDACIÓN. EJERCICIO 2011

34025 BARCENA DE CAMPOS

TOTAL GESTIÓN

TIPO VALOR	PRINCIPAL (1) 31/12/2011	REC.APREMIO (2)	I.DEMORA (3)	COMPENSACION (4)	TERCEROS (5)	DEVOLUCIONES (6)	ANTIC.EXTRAORD (7)	ANTIC.ORDINARIO (8)	T.GESTIÓN (9)	T.APREMIOS A TRANSFERIR (10)	(11)	SALDO A 12=1+2+3-4-5-6-7-8-9-10-11
Rec.Voluntari	18.343,55	0,00	0,00	0,00	0,00	0,00	0,00	9.162,56	1.051,74	0,00	8.129,25	0,00
Rec.Ejecutiva	818,10	74,73	3,72	0,00	0,00	0,00	0,00	0,00	0,00	37,39	859,16	0,00
Liquidaciones	8,79	0,00	0,00	0,00	0,00	0,00	0,00	0,00	0,81	0,00	7,98	0,00
	0,00	0,00	0,00	0,00	0,00	8,52	0,00	0,00	0,00	0,00	-8,52	0,00
TOTAL GESTIONADO	19.170,44	74,73	3,72	0,00	0,00	8,52	0,00	9.162,56	1.052,55	37,39	8.987,87	0,00
TOTAL TRANSFERIDO											8.987,87	

SALDO A 31/12/2011 :

0,00



RESUMEN DE LA RECAUDACIÓN. EJERCICIO 2011

34027 BARRUELO DE SANTULLAN

SALDO A 31/12/2011 :

0,00

## RESUMEN DE LA RECAUDACIÓN. EJERCICIO 2011

34028 BASCONES DE OJEDA

TOTAL GESTIÓN

TIPO VALOR	PRINCIPAL (1) 31/12/2011	REC.APREMIO (2)	I.DEMORA (3)	COMPENSACION (4)	TERCEROS (5)	DEVOLUCIONES (6)	ANTIC.EXTRAORD (7)	ANTIC.ORDINARIO (8)	T.GESTIÓN (9)	T.APREMIOS A TRANSFERIR (10)	SALDO A (11) 12=1+2+3-4-5-6-7-8-9-10-11	
Rec.Voluntari	46.335,20	0,00	0,00	0,00	0,00	0,00	0,00	7.628,80	3.009,84	0,00	35.696,56	0,00
Rec.Ejecutiva	4.036,26	632,08	187,39	0,00	0,00	0,00	0,00	0,00	-186,63	316,14	4.726,22	0,00
Liquidaciones	326,06	0,00	0,00	0,00	0,00	0,00	0,00	0,00	21,07	0,00	304,99	0,00
Liq.Ejecutiva	0,00	0,00	0,00	0,00	0,00	0,00	0,00	0,00	0,00	0,00	0,00	0,00
	0,00	0,00	0,00	0,00	0,00	3.799,15	1.496,90	0,00	0,00	0,00	-5.296,05	0,00
TOTAL GESTIONADO	50.697,52	632,08	187,39	0,00	0,00	3.799,15	1.496,90	7.628,80	2.844,28	316,14	35.431,72	0,00
TOTAL TRANSFERIDO											35.431,72	

SALDO A 31/12/2011 :

0,00

## RESUMEN DE LA RECAUDACIÓN. EJERCICIO 2011

34029 BECERRIL DE CAMPOS

TOTAL GESTIÓN

TIPO VALOR	PRINCIPAL (1) 31/12/2011	REC.APREMIO (2)	I.DEMORA (3)	COMPENSACION (4)	TERCEROS (5)	DEVOLUCIONES (6)	ANTIC.EXTRAORD (7)	ANTIC.ORDINARIO (8)	T.GESTIÓN (9)	T.APREMIOS A TRANSFERIR (10)	SALDO A (11) 12=1+2+3-4-5-6-7-8-9-10-11	
Rec.Voluntari	275.444,34	0,00	0,00	0,00	0,00	0,00	0,00	112.987,36	17.608,31	0,00	144.848,68	-0,01
Rec.Ejecutiva	31.948,03	3.415,56	167,96	0,00	0,00	0,00	0,00	0,00	0,00	1.707,87	33.823,68	0,00
Liquidaciones	5.363,96	0,00	0,00	0,00	0,00	0,00	0,00	0,00	312,26	0,00	5.051,70	0,00
Liq.Ejecutiva	0,00	0,00	0,00	0,00	0,00	0,00	0,00	0,00	0,00	0,00	0,00	0,00
Ejec.Directa	367,01	73,40	69,72	0,00	0,00	0,00	0,00	0,00	20,23	36,71	453,19	0,00
	0,00	0,00	0,00	0,00	0,00	370,23	0,00	0,00	0,00	0,00	-370,23	0,00
<b>TOTAL GESTIONADO</b>	<b>313.123,3</b>	<b>3.488,96</b>	<b>237,68</b>	<b>0,00</b>	<b>0,00</b>	<b>370,23</b>	<b>0,00</b>	<b>112.987,36</b>	<b>17.940,8</b>	<b>1.744,58</b>	<b>183.807,02</b>	<b>-0,01</b>
<b>TOTAL TRANSFERIDO</b>											<b>183.807,02</b>	

SALDO A 31/12/2011 :

-0,01

## RESUMEN DE LA RECAUDACIÓN. EJERCICIO 2011

34031 BELMONTE DE CAMPOS

TOTAL GESTIÓN

TIPO VALOR	PRINCIPAL (1) 31/12/2011	REC.APREMIO (2)	I.DEMORA (3)	COMPENSACION (4)	TERCEROS (5)	DEVOLUCIONES (6)	ANTIC.EXTRAORD (7)	ANTIC.ORDINARIO (8)	T.GESTIÓN (9)	T.APREMIOS (10)	A TRANSFERIR (11)	SALDO A 12=1+2+3-4-5-6-7-8-9-10-11
Rec.Voluntari	14.934,95	0,00	0,00	0,00	0,00	0,00	0,00	8.366,24	1.053,26	0,00	5.515,45	0,00
Rec.Ejecutiva	4.383,46	505,03	130,97	0,00	0,00	0,00	0,00	0,00	0,00	252,56	4.766,90	0,00
Liquidaciones	9,06	0,00	0,00	0,00	0,00	0,00	0,00	0,00	0,50	0,00	8,56	0,00
TOTAL GESTIONADO	19.327,47	505,03	130,97	0,00	0,00	0,00	0,00	8.366,24	1.053,76	252,56	10.290,91	0,00
TOTAL TRANSFERIDO											10.290,91	

SALDO A 31/12/2011 :

0,00

## RESUMEN DE LA RECAUDACIÓN. EJERCICIO 2011

34032 BERZOSILLA

TOTAL GESTIÓN

TIPO VALOR	PRINCIPAL (1) 31/12/2011	REC.APREMIO (2)	I.DEMORA (3)	COMPENSACION (4)	TERCEROS (5)	DEVOLUCIONES (6)	ANTIC.EXTRAORD (7)	ANTIC.ORDINARIO (8)	T.GESTIÓN (9)	T.APREMIOS A TRANSFERIR (10)	SALDO A (11) 12=1+2+3-4-5-6-7-8-9-10-11	
Rec.Voluntari	18.924,53	0,00	0,00	0,00	0,00	0,00	0,00	6.837,20	1.152,93	0,00	10.934,40	0,00
Rec.Ejecutiva	839,68	71,58	17,11	0,00	0,00	0,00	0,00	0,00	0,00	35,82	892,55	0,00
Liquidaciones	433,56	0,00	0,00	0,00	0,00	0,00	0,00	0,00	23,85	0,00	409,71	0,00
Liq.Ejecutiva	0,00	0,00	0,00	0,00	0,00	0,00	0,00	0,00	0,00	0,00	0,00	0,00
TOTAL GESTIONADO	20.197,77	71,58	17,11	0,00	0,00	0,00	0,00	6.837,20	1.176,78	35,82	12.236,66	0,00
TOTAL TRANSFERIDO											12.236,66	

SALDO A 31/12/2011 :

0,00

## RESUMEN DE LA RECAUDACIÓN. EJERCICIO 2011

34033 BOADA DE CAMPOS

TOTAL GESTIÓN

TIPO VALOR	PRINCIPAL (1)	REC.APREMIO (2)	I.DEMORA (3)	COMPENSACION (4)	TERCEROS (5)	DEVOLUCIONES (6)	ANTIC.EXTRAORD (7)	ANTIC.ORDINARIO (8)	T.GESTIÓN (9)	T.APREMIOS A TRANSFERIR (10)	(11)	SALDO A 12=1+2+3-4-5-6-7-8-9-10-11
	<b>31/12/2011</b>											
Rec.Voluntari	7.546,37	0,00	0,00	0,00	0,00	0,00	0,00	4.285,92	436,08	0,00	2.824,37	0,00
Rec.Ejecutiva	206,68	23,56	2,55	0,00	0,00	0,00	0,00	0,00	0,00	11,80	220,99	0,00
Liquidaciones	46,78	0,00	0,00	0,00	0,00	0,00	0,00	0,00	2,25	0,00	44,53	0,00
TOTAL GESTIONADO	7.799,83	23,56	2,55	0,00	0,00	0,00	0,00	4.285,92	438,33	11,80	3.089,89	0,00
TOTAL TRANSFERIDO											3.089,89	

SALDO A 31/12/2011 :

0,00

## RESUMEN DE LA RECAUDACIÓN. EJERCICIO 2011

34034 BOADILLA DEL CAMINO

TOTAL GESTIÓN

TIPO VALOR	PRINCIPAL (1) 31/12/2011	REC.APREMIO (2)	I.DEMORA (3)	COMPENSACION (4)	TERCEROS (5)	DEVOLUCIONES (6)	ANTIC.EXTRAORD (7)	ANTIC.ORDINARIO (8)	T.GESTIÓN (9)	T.APREMIOS A TRANSFERIR (10)	(11)	SALDO A 12=1+2+3-4-5-6-7-8-9-10-11
Rec.Voluntari	36.447,45	0,00	0,00	0,00	0,00	0,00	0,00	16.878,40	2.170,31	0,00	17.398,74	0,00
Rec.Ejecutiva	2.243,33	180,97	5,61	0,00	0,00	0,00	0,00	0,00	0,00	90,52	2.339,39	0,00
Liquidaciones	234,68	0,00	0,00	0,00	0,00	0,00	0,00	0,00	21,62	0,00	213,06	0,00
Liq.Ejecutiva	0,00	0,00	0,00	0,00	0,00	0,00	0,00	0,00	0,00	0,00	0,00	0,00
	0,00	0,00	0,00	0,00	0,00	253,99	0,00	0,00	0,00	0,00	-253,99	0,00
TOTAL GESTIONADO	38.925,46	180,97	5,61	0,00	0,00	253,99	0,00	16.878,40	2.191,93	90,52	19.697,20	0,00
TOTAL TRANSFERIDO											19.697,20	

SALDO A 31/12/2011 :

0,00

## RESUMEN DE LA RECAUDACIÓN. EJERCICIO 2011

34035 BOADILLA DE RIOSECO

TOTAL GESTIÓN

TIPO VALOR	PRINCIPAL (1) 31/12/2011	REC.APREMIO (2)	I.DEMORA (3)	COMPENSACION (4)	TERCEROS (5)	DEVOLUCIONES (6)	ANTIC.EXTRAORD (7)	ANTIC.ORDINARIO (8)	T.GESTIÓN (9)	T.APREMIOS A TRANSFERIR (10)	SALDO A (11) 12=1+2+3-4-5-6-7-8-9-10-11	
Rec.Voluntari	72.041,26	0,00	0,00	0,00	0,00	0,00	0,00	30.691,44	4.150,64	0,00	37.199,18	0,00
Rec.Ejecutiva	1.421,93	134,39	5,68	0,00	0,00	0,00	0,00	0,00	0,00	67,25	1.494,75	0,00
Liquidaciones	899,64	0,00	0,00	0,00	0,00	0,00	0,00	0,00	52,57	0,00	847,07	0,00
Liq.Ejecutiva	0,00	0,00	0,00	0,00	0,00	0,00	0,00	0,00	0,00	0,00	0,00	0,00
TOTAL GESTIONADO	74.362,83	134,39	5,68	0,00	0,00	0,00	0,00	30.691,44	4.203,21	67,25	39.541,00	0,00
TOTAL TRANSFERIDO											39.541,00	

SALDO A 31/12/2011 :

0,00



## RESUMEN DE LA RECAUDACIÓN. EJERCICIO 2011

34036 BRAÑOSERA

TOTAL GESTIÓN

TIPO VALOR	PRINCIPAL (1) 31/12/2011	REC.APREMIO (2)	I.DEMORA (3)	COMPENSACION (4)	TERCEROS (5)	DEVOLUCIONES (6)	ANTIC.EXTRAORD (7)	ANTIC.ORDINARIO (8)	T.GESTIÓN (9)	T.APREMIOS A TRANSFERIR (10)	(11)	SALDO A 12=1+2+3-4-5-6-7-8-9-10-11
Rec.Voluntari	78.366,61	0,00	0,00	0,00	0,00	0,00	75,68	48.414,80	4.666,76	0,00	25.209,37	0,00
Rec.Ejecutiva	9.883,95	1.269,41	268,42	0,00	4.042,50	0,00	0,00	0,00	0,00	634,77	6.744,51	0,00
Liquidaciones	4.043,29	0,00	0,00	0,00	0,00	0,00	0,00	0,00	611,49	0,00	3.431,80	0,00
Liq.Ejecutiva	4.905,26	24,03	0,00	0,00	0,00	0,00	0,00	0,00	0,00	12,02	4.917,27	0,00
TOTAL GESTIONADO	97.199,11	1.293,44	268,42	0,00	4.042,50	0,00	75,68	48.414,80	5.278,25	646,79	40.302,95	0,00
TOTAL TRANSFERIDO											40.302,95	

SALDO A 31/12/2011 :

0,00

## RESUMEN DE LA RECAUDACIÓN. EJERCICIO 2011

34037 BUENAVISTA DE VALDAVIA

TOTAL GESTIÓN

TIPO VALOR	PRINCIPAL (1)	REC.APREMIO (2)	I.DEMORA (3)	COMPENSACION (4)	TERCEROS (5)	DEVOLUCIONES (6)	ANTIC.EXTRAORD (7)	ANTIC.ORDINARIO (8)	T.GESTIÓN (9)	T.APREMIOS A TRANSFERIR (10)	SALDO A (11)	12=1+2+3-4-5-6-7-8-9-10-11
	<b>31/12/2011</b>											
Rec.Voluntari	101.595,79	0,00	0,00	0,00	0,00	0,00	0,00	31.879,44	5.927,46	0,00	63.788,89	0,00
Rec.Ejecutiva	4.266,77	543,15	109,54	0,00	0,00	0,00	0,00	0,00	0,00	271,68	4.647,78	0,00
Liquidaciones	646,66	0,00	0,00	0,00	0,00	0,00	0,00	0,00	35,64	0,00	611,02	0,00
	0,00	0,00	0,00	0,00	0,00	152,82	0,00	0,00	0,00	0,00	-152,82	0,00
TOTAL GESTIONADO	106.509,2	543,15	109,54	0,00	0,00	152,82	0,00	31.879,44	5.963,10	271,68	68.894,87	0,00
TOTAL TRANSFERIDO											68.894,87	

SALDO A 31/12/2011 :

0,00

## RESUMEN DE LA RECAUDACIÓN. EJERCICIO 2011

34038 BUSTILLO DE LA VEGA

TOTAL GESTIÓN

TIPO VALOR	PRINCIPAL (1) 31/12/2011	REC.APREMIO (2)	I.DEMORA (3)	COMPENSACION (4)	TERCEROS (5)	DEVOLUCIONES (6)	ANTIC.EXTRAORD (7)	ANTIC.ORDINARIO (8)	T.GESTIÓN (9)	T.APREMIOS A TRANSFERIR (10)	(11)	SALDO A 12=1+2+3-4-5-6-7-8-9-10-11
Rec.Voluntari	50.735,31	0,00	0,00	0,00	0,00	0,00	0,00	20.335,44	2.925,11	0,00	27.474,76	0,00
Rec.Ejecutiva	2.324,72	312,16	45,13	0,00	0,00	0,00	0,00	0,00	0,00	156,13	2.525,88	0,00
Liquidaciones	272,64	0,00	0,00	0,00	0,00	0,00	0,00	0,00	23,32	0,00	249,32	0,00
	0,00	0,00	0,00	0,00	0,00	25,56	0,00	0,00	0,00	0,00	-25,56	0,00
TOTAL GESTIONADO	53.332,67	312,16	45,13	0,00	0,00	25,56	0,00	20.335,44	2.948,43	156,13	30.224,40	0,00
TOTAL TRANSFERIDO											30.224,40	

SALDO A 31/12/2011 :

0,00

## RESUMEN DE LA RECAUDACIÓN. EJERCICIO 2011

34039 BUSTILLO DEL PARAMO

TOTAL GESTIÓN

TIPO VALOR	PRINCIPAL (1) 31/12/2011	REC.APREMIO (2)	I.DEMORA (3)	COMPENSACION (4)	TERCEROS (5)	DEVOLUCIONES (6)	ANTIC.EXTRAORD (7)	ANTIC.ORDINARIO (8)	T.GESTIÓN (9)	T.APREMIOS A TRANSFERIR (10)	(11)	SALDO A 12=1+2+3-4-5-6-7-8-9-10-11
Rec.Voluntari	7.934,77	0,00	0,00	0,00	0,00	0,00	0,00	3.465,20	448,68	0,00	4.020,89	0,00
Rec.Ejecutiva	130,82	13,07	0,00	0,00	0,00	0,00	0,00	0,00	0,00	6,55	137,34	0,00
Liquidaciones	8,52	0,00	0,00	0,00	0,00	0,00	0,00	0,00	1,77	0,00	6,75	0,00
Liq.Ejecutiva	23,64	0,00	0,00	0,00	0,00	0,00	0,00	0,00	0,00	0,00	23,64	0,00
TOTAL GESTIONADO	8.097,75	13,07	0,00	0,00	0,00	0,00	0,00	3.465,20	450,45	6,55	4.188,62	0,00
TOTAL TRANSFERIDO											4.188,62	

SALDO A 31/12/2011 :

0,00

## RESUMEN DE LA RECAUDACIÓN. EJERCICIO 2011

34041 CALAHORRA DE BOEDO

TOTAL GESTIÓN

TIPO VALOR	PRINCIPAL (1) 31/12/2011	REC.APREMIO (2)	I.DEMORA (3)	COMPENSACION (4)	TERCEROS (5)	DEVOLUCIONES (6)	ANTIC.EXTRAORD (7)	ANTIC.ORDINARIO (8)	T.GESTIÓN (9)	T.APREMIOS A TRANSFERIR (10)	SALDO A (11) 12=1+2+3-4-5-6-7-8-9-10-11	
Rec.Voluntari	14.482,72	0,00	0,00	0,00	0,00	0,00	0,00	6.179,44	851,28	0,00	7.452,00	0,00
Rec.Ejecutiva	632,79	43,19	1,01	0,00	0,00	0,00	0,00	0,00	0,00	21,60	655,39	0,00
Liquidaciones	208,23	0,00	0,00	0,00	0,00	0,00	0,00	0,00	13,19	0,00	195,04	0,00
Liq.Ejecutiva	7,83	0,00	0,00	0,00	0,00	0,00	0,00	0,00	0,00	0,00	7,83	0,00
	0,00	0,00	0,00	0,00	0,00	25,56	0,00	0,00	0,00	0,00	-25,56	0,00
TOTAL GESTIONADO	15.331,57	43,19	1,01	0,00	0,00	25,56	0,00	6.179,44	864,47	21,60	8.284,70	0,00
TOTAL TRANSFERIDO											8.284,70	

SALDO A 31/12/2011 :

0,00

## RESUMEN DE LA RECAUDACIÓN. EJERCICIO 2011

### 34042 CALZADA DE LOS MOLINOS

TOTAL GESTIÓN

TIPO VALOR	PRINCIPAL (1) 31/12/2011	REC.APREMIO (2)	I.DEMORA (3)	COMPENSACION (4)	TERCEROS (5)	DEVOLUCIONES (6)	ANTIC.EXTRAORD (7)	ANTIC.ORDINARIO (8)	T.GESTIÓN (9)	T.APREMIOS A TRANSFERIR (10)	SALDO A (11)	12=1+2+3-4-5-6-7-8-9-10-11
Rec.Voluntari	78.220,01	0,00	0,00	0,00	0,00	0,00	0,00	25.395,20	4.633,27	0,00	48.191,54	0,00
Rec.Ejecutiva	8.953,18	1.672,26	290,01	0,00	0,00	0,00	0,00	0,00	0,00	836,22	10.079,23	0,00
Liquidaciones	919,55	0,00	0,00	0,00	0,00	0,00	0,00	0,00	59,54	0,00	860,01	0,00
Liq.Ejecutiva	0,00	0,00	0,00	0,00	0,00	0,00	0,00	0,00	0,00	0,00	0,00	0,00
	0,00	0,00	0,00	0,00	0,00	70,07	0,00	0,00	0,00	0,00	-70,07	0,00
TOTAL GESTIONADO	88.092,74	1.672,26	290,01	0,00	0,00	70,07	0,00	25.395,20	4.692,81	836,22	59.060,71	0,00
TOTAL TRANSFERIDO											59.060,71	

SALDO A 31/12/2011 :

0,00

## RESUMEN DE LA RECAUDACIÓN. EJERCICIO 2011

### 34045 CAPILLAS

TOTAL GESTIÓN

TIPO VALOR	PRINCIPAL (1) 31/12/2011	REC.APREMIO (2)	I.DEMORA (3)	COMPENSACION (4)	TERCEROS (5)	DEVOLUCIONES (6)	ANTIC.EXTRAORD (7)	ANTIC.ORDINARIO (8)	T.GESTIÓN (9)	T.APREMIOS A TRANSFERIR (10)	(11)	SALDO A 12=1+2+3-4-5-6-7-8-9-10-11
Rec.Voluntari	23.067,66	0,00	0,00	0,00	0,00	0,00	0,00	10.540,64	1.307,60	0,00	11.219,42	0,00
Rec.Ejecutiva	298,68	29,05	1,13	0,00	0,00	0,00	0,00	0,00	0,00	14,53	314,33	0,00
Liquidaciones	117,05	0,00	0,00	0,00	0,00	0,00	0,00	0,00	6,44	0,00	110,61	0,00
Liq.Ejecutiva	53,73	2,69	0,00	0,00	0,00	0,00	0,00	0,00	0,00	1,35	55,07	0,00
TOTAL GESTIONADO	23.537,12	31,74	1,13	0,00	0,00	0,00	0,00	10.540,64	1.314,04	15,88	11.699,43	0,00
TOTAL TRANSFERIDO											11.699,43	

SALDO A 31/12/2011 :

0,00

## RESUMEN DE LA RECAUDACIÓN. EJERCICIO 2011

34046 CARDEÑOSA DE VOLPEJERA

TOTAL GESTIÓN

TIPO VALOR	PRINCIPAL (1)	REC.APREMIO (2)	I.DEMORA (3)	COMPENSACION (4)	TERCEROS (5)	DEVOLUCIONES (6)	ANTIC.EXTRAORD (7)	ANTIC.ORDINARIO (8)	T.GESTIÓN (9)	T.APREMIOS (10)	A TRANSFERIR (11)	SALDO A 12=1+2+3-4-5-6-7-8-9-10-11
	<b>31/12/2011</b>											
Rec.Voluntari	27.718,87	0,00	0,00	0,00	0,00	0,00	0,00	4.222,24	1.563,98	0,00	21.932,65	0,00
Rec.Ejecutiva	102,64	7,93	0,00	0,00	0,00	0,00	0,00	0,00	0,00	3,99	106,58	0,00
Liquidaciones	8.255,88	0,00	0,00	0,00	0,00	0,00	0,00	0,00	440,27	0,00	7.815,61	0,00
Liq.Ejecutiva	549,72	0,00	0,00	0,00	0,00	0,00	0,00	0,00	0,00	0,00	549,72	0,00
	0,00	0,00	0,00	0,00	0,00	83,30	0,00	0,00	0,00	0,00	-83,30	0,00
TOTAL GESTIONADO	36.627,11	7,93	0,00	0,00	0,00	83,30	0,00	4.222,24	2.004,25	3,99	30.321,26	0,00
TOTAL TRANSFERIDO											30.321,26	

SALDO A 31/12/2011 :

0,00



## RESUMEN DE LA RECAUDACIÓN. EJERCICIO 2011

34048 CASTIL DE VELA

TOTAL GESTIÓN

TIPO VALOR	PRINCIPAL (1) 31/12/2011	REC.APREMIO (2)	I.DEMORA (3)	COMPENSACION (4)	TERCEROS (5)	DEVOLUCIONES (6)	ANTIC.EXTRAORD (7)	ANTIC.ORDINARIO (8)	T.GESTIÓN (9)	T.APREMIOS A TRANSFERIR (10)	SALDO A (11) 12=1+2+3-4-5-6-7-8-9-10-11	
Rec.Voluntari	22.730,38	0,00	0,00	0,00	0,00	0,00	0,00	10.786,16	1.412,92	0,00	10.531,30	0,00
Rec.Ejecutiva	1.058,59	133,48	7,38	0,00	0,00	0,00	0,00	0,00	0,00	66,75	1.132,70	0,00
Liquidaciones	232,55	0,00	0,00	0,00	0,00	0,00	0,00	0,00	12,79	0,00	219,76	0,00
	0,00	0,00	0,00	0,00	0,00	67,21	0,00	0,00	0,00	0,00	-67,21	0,00
TOTAL GESTIONADO	24.021,52	133,48	7,38	0,00	0,00	67,21	0,00	10.786,16	1.425,71	66,75	11.816,55	0,00
TOTAL TRANSFERIDO											11.816,55	

SALDO A 31/12/2011 :

0,00

## RESUMEN DE LA RECAUDACIÓN. EJERCICIO 2011

34049 CASTREJON DE LA PEÑA

TOTAL GESTIÓN

TIPO VALOR	PRINCIPAL (1) 31/12/2011	REC.APREMIO (2)	I.DEMORA (3)	COMPENSACION (4)	TERCEROS (5)	DEVOLUCIONES (6)	ANTIC.EXTRAORD (7)	ANTIC.ORDINARIO (8)	T.GESTIÓN (9)	T.APREMIOS (10)	A TRANSFERIR (11)	SALDO A 12=1+2+3-4-5-6-7-8-9-10-11
Rec.Voluntari	94.607,08	0,00	0,00	0,00	0,00	0,00	0,00	21.917,84	5.520,08	0,00	67.169,16	0,00
Rec.Ejecutiva	3.690,47	492,78	48,25	0,00	0,00	0,00	0,00	0,00	0,00	246,48	3.985,02	0,00
Liquidaciones	282,06	0,00	0,00	0,00	0,00	0,00	0,00	0,00	37,35	0,00	244,71	0,00
Liq.Ejecutiva	2,97	0,59	0,08	0,00	0,00	0,00	0,00	0,00	0,00	0,30	3,34	0,00
	0,00	0,00	0,00	0,00	0,00	62,06	0,00	0,00	0,00	0,00	-62,06	0,00
TOTAL GESTIONADO	98.582,58	493,37	48,33	0,00	0,00	62,06	0,00	21.917,84	5.557,43	246,78	71.340,17	0,00
TOTAL TRANSFERIDO											71.340,17	

SALDO A 31/12/2011 :

0,00

## RESUMEN DE LA RECAUDACIÓN. EJERCICIO 2011

34050 CASTRILLO DE DON JUAN

TOTAL GESTIÓN

TIPO VALOR	PRINCIPAL (1) 31/12/2011	REC.APREMIO (2)	I.DEMORA (3)	COMPENSACION (4)	TERCEROS (5)	DEVOLUCIONES (6)	ANTIC.EXTRAORD (7)	ANTIC.ORDINARIO (8)	T.GESTIÓN (9)	T.APREMIOS A TRANSFERIR (10)	(11)	SALDO A 12=1+2+3-4-5-6-7-8-9-10-11
Rec.Voluntari	46.713,75	0,00	0,00	0,00	0,00	0,00	0,00	28.626,80	2.826,52	0,00	15.260,43	0,00
Rec.Ejecutiva	2.875,87	282,98	11,14	0,00	0,00	0,00	0,00	0,00	0,00	141,52	3.028,47	0,00
Liquidaciones	2.228,54	0,00	0,00	0,00	0,00	0,00	0,00	0,00	26,21	0,00	2.202,33	0,00
Liq.Ejecutiva	0,00	0,00	0,00	0,00	0,00	0,00	0,00	0,00	0,00	0,00	0,00	0,00
TOTAL GESTIONADO	51.818,16	282,98	11,14	0,00	0,00	0,00	0,00	28.626,80	2.852,73	141,52	20.491,23	0,00
TOTAL TRANSFERIDO											20.491,23	

SALDO A 31/12/2011 :

0,00

## RESUMEN DE LA RECAUDACIÓN. EJERCICIO 2011

34051 CASTRILLO DE ONIELO

TOTAL GESTIÓN

TIPO VALOR	PRINCIPAL (1) 31/12/2011	REC.APREMIO (2)	I.DEMORA (3)	COMPENSACION (4)	TERCEROS (5)	DEVOLUCIONES (6)	ANTIC.EXTRAORD (7)	ANTIC.ORDINARIO (8)	T.GESTIÓN (9)	T.APREMIOS A TRANSFERIR (10)	(11)	SALDO A 12=1+2+3-4-5-6-7-8-9-10-11
Rec.Voluntari	43.302,21	0,00	0,00	0,00	0,00	0,00	0,00	12.835,92	2.504,44	0,00	27.961,85	0,00
Rec.Ejecutiva	1.753,91	154,37	0,43	0,00	0,00	0,00	0,00	0,00	0,00	77,21	1.831,50	0,00
Liquidaciones	236,48	0,00	0,00	0,00	0,00	0,00	0,00	0,00	12,69	0,00	223,79	0,00
	0,00	0,00	0,00	0,00	0,00	28,12	0,00	0,00	0,00	0,00	-28,12	0,00
TOTAL GESTIONADO	45.292,60	154,37	0,43	0,00	0,00	28,12	0,00	12.835,92	2.517,13	77,21	29.989,02	0,00
TOTAL TRANSFERIDO											29.989,02	

SALDO A 31/12/2011 :

0,00

## RESUMEN DE LA RECAUDACIÓN. EJERCICIO 2011

34052 CASTRILLO DE VILLAVEGA

TOTAL GESTIÓN

TIPO VALOR	PRINCIPAL (1) 31/12/2011	REC.APREMIO (2)	I.DEMORA (3)	COMPENSACION (4)	TERCEROS (5)	DEVOLUCIONES (6)	ANTIC.EXTRAORD (7)	ANTIC.ORDINARIO (8)	T.GESTIÓN (9)	T.APREMIOS (10)	A TRANSFERIR (11)	SALDO A 12=1+2+3-4-5-6-7-8-9-10-11
Rec.Voluntari	54.747,03	0,00	0,00	0,00	0,00	0,00	0,00	22.931,92	3.140,90	0,00	28.674,21	0,00
Rec.Ejecutiva	1.623,61	149,66	4,24	0,00	0,00	0,00	0,00	0,00	0,00	74,87	1.702,64	0,00
Liquidaciones	257,45	0,00	0,00	0,00	0,00	0,00	0,00	0,00	34,95	0,00	222,50	0,00
Liq.Ejecutiva	4,48	0,22	0,00	0,00	0,00	0,00	0,00	0,00	0,00	0,11	4,59	0,00
	0,00	0,00	0,00	0,00	0,00	67,68	0,00	0,00	0,00	0,00	-67,68	0,00
TOTAL GESTIONADO	56.632,57	149,88	4,24	0,00	0,00	67,68	0,00	22.931,92	3.175,85	74,98	30.536,26	0,00
TOTAL TRANSFERIDO											30.536,26	

SALDO A 31/12/2011 :

0,00

## RESUMEN DE LA RECAUDACIÓN. EJERCICIO 2011

34053 CASTROMOCHO

TOTAL GESTIÓN

TIPO VALOR	PRINCIPAL (1) 31/12/2011	REC.APREMIO (2)	I.DEMORA (3)	COMPENSACION (4)	TERCEROS (5)	DEVOLUCIONES (6)	ANTIC.EXTRAORD (7)	ANTIC.ORDINARIO (8)	T.GESTIÓN (9)	T.APREMIOS A TRANSFERIR (10)	SALDO A (11) 12=1+2+3-4-5-6-7-8-9-10-11	
Rec.Voluntari	91.043,76	0,00	0,00	0,00	0,00	0,00	0,00	36.189,28	5.457,55	0,00	49.396,93	0,00
Rec.Ejecutiva	4.415,37	535,06	33,02	0,00	0,00	0,00	0,00	0,00	0,00	267,56	4.715,89	0,00
Liquidaciones	2.164,48	0,00	0,00	0,00	0,00	0,00	0,00	0,00	119,04	0,00	2.045,44	0,00
Liq.Ejecutiva	33,45	6,69	3,23	0,00	0,00	0,00	0,00	0,00	0,00	3,35	40,02	0,00
Ejec.Directa	156,98	31,40	10,22	0,00	0,00	0,00	0,00	0,00	8,63	15,70	174,27	0,00
	0,00	0,00	0,00	0,00	0,00	56,00	0,00	0,00	0,00	0,00	-56,00	0,00
<b>TOTAL GESTIONADO</b>	<b>97.814,04</b>	<b>573,15</b>	<b>46,47</b>	<b>0,00</b>	<b>0,00</b>	<b>56,00</b>	<b>0,00</b>	<b>36.189,28</b>	<b>5.585,22</b>	<b>286,61</b>	<b>56.316,55</b>	<b>0,00</b>
<b>TOTAL TRANSFERIDO</b>											<b>56.316,55</b>	

SALDO A 31/12/2011 :

0,00

## RESUMEN DE LA RECAUDACIÓN. EJERCICIO 2011

34056 CERVATOS DE LA CUEZA

TOTAL GESTIÓN

TIPO VALOR	PRINCIPAL (1) 31/12/2011	REC.APREMIO (2)	I.DEMORA (3)	COMPENSACION (4)	TERCEROS (5)	DEVOLUCIONES (6)	ANTIC.EXTRAORD (7)	ANTIC.ORDINARIO (8)	T.GESTIÓN (9)	T.APREMIOS (10)	A TRANSFERIR (11)	SALDO A 12=1+2+3-4-5-6-7-8-9-10-11
Rec.Voluntari	67.199,23	0,00	0,00	0,00	0,00	0,00	0,00	21.020,80	3.939,59	0,00	42.238,84	0,00
Rec.Ejecutiva	2.547,84	280,62	17,77	0,00	0,00	0,00	0,00	0,00	0,00	140,35	2.705,88	0,00
Liquidaciones	4.638,18	0,00	0,00	0,00	0,00	0,00	0,00	0,00	36,78	0,00	4.601,40	0,00
Liq.Ejecutiva	254,42	25,44	0,00	0,00	0,00	0,00	0,00	0,00	0,00	12,72	267,14	0,00
	0,00	0,00	0,00	0,00	0,00	9,99	0,00	0,00	0,00	0,00	-9,99	0,00
TOTAL GESTIONADO	74.639,67	306,06	17,77	0,00	0,00	9,99	0,00	21.020,80	3.976,37	153,07	49.803,27	0,00
TOTAL TRANSFERIDO											49.803,27	

SALDO A 31/12/2011 :

0,00

## RESUMEN DE LA RECAUDACIÓN. EJERCICIO 2011

34057 CERVERA DE PISUERGA

TOTAL GESTIÓN

TIPO VALOR	PRINCIPAL (1) 31/12/2011	REC.APREMIO (2)	I.DEMORA (3)	COMPENSACION (4)	TERCEROS (5)	DEVOLUCIONES (6)	ANTIC.EXTRAORD (7)	ANTIC.ORDINARIO (8)	T.GESTIÓN (9)	T.APREMIOS A TRANSFERIR (10)	SALDO A (11) 12=1+2+3-4-5-6-7-8-9-10-11	
Rec.Voluntari	661.522,91	0,00	0,00	0,00	0,00	0,00	3.666,24	346.289,12	40.347,42	0,00	271.220,13	0,00
Rec.Ejecutiva	42.399,86	5.612,11	1.340,14	0,00	0,00	0,00	0,00	0,00	0,00	2.806,15	46.545,96	0,00
Liquidaciones	38.843,78	0,00	0,00	25.315,87	0,00	0,00	0,00	0,00	3.497,50	0,00	10.030,41	0,00
Liq.Ejecutiva	573,91	71,59	9,29	0,00	0,00	0,00	0,00	0,00	0,00	35,80	618,99	0,00
Ejec.Directa	68,16	8,52	4,90	0,00	0,00	0,00	0,00	0,00	3,74	4,26	73,58	0,00
	0,00	0,00	0,00	0,00	0,00	5.314,09	0,00	0,00	0,00	0,00	-5.314,09	0,00
<b>TOTAL GESTIONADO</b>	<b>743.408,6</b>	<b>5.692,22</b>	<b>1.354,33</b>	<b>25.315,87</b>	<b>0,00</b>	<b>5.314,09</b>	<b>3.666,24</b>	<b>346.289,12</b>	<b>43.848,6</b>	<b>2.846,21</b>	<b>323.174,98</b>	<b>0,00</b>
<b>TOTAL TRANSFERIDO</b>											<b>323.174,98</b>	

SALDO A 31/12/2011 :

0,00



## RESUMEN DE LA RECAUDACIÓN. EJERCICIO 2011

34058 CEVICO DE LA TORRE

TOTAL GESTIÓN

TIPO VALOR	PRINCIPAL (1)	REC.APREMIO (2)	I.DEMORA (3)	COMPENSACION (4)	TERCEROS (5)	DEVOLUCIONES (6)	ANTIC.EXTRAORD (7)	ANTIC.ORDINARIO (8)	T.GESTIÓN (9)	T.APREMIOS (10)	A TRANSFERIR (11)	SALDO A 12=1+2+3-4-5-6-7-8-9-10-11
	<b>31/12/2011</b>											
Rec.Voluntari	115.180,47	0,00	0,00	0,00	0,00	0,00	0,00	53.304,64	6.556,18	0,00	55.319,65	0,00
Rec.Ejecutiva	2.654,76	258,68	14,58	0,00	0,00	0,00	0,00	0,00	0,00	129,37	2.798,65	0,00
Liquidaciones	1.013,34	0,00	0,00	0,00	0,00	0,00	0,00	0,00	66,43	0,00	946,91	0,00
TOTAL GESTIONADO	118.848,5	258,68	14,58	0,00	0,00	0,00	0,00	53.304,64	6.622,61	129,37	59.065,21	0,00
TOTAL TRANSFERIDO											59.065,21	

SALDO A 31/12/2011 :

0,00

## RESUMEN DE LA RECAUDACIÓN. EJERCICIO 2011

34059 CEVICO NAVERO

TOTAL GESTIÓN

TIPO VALOR	PRINCIPAL (1) 31/12/2011	REC.APREMIO (2)	I.DEMORA (3)	COMPENSACION (4)	TERCEROS (5)	DEVOLUCIONES (6)	ANTIC.EXTRAORD (7)	ANTIC.ORDINARIO (8)	T.GESTIÓN (9)	T.APREMIOS A TRANSFERIR (10)	(11)	SALDO A 12=1+2+3-4-5-6-7-8-9-10-11
Rec.Voluntari	67.594,20	0,00	0,00	0,00	0,00	0,00	600,00	23.266,00	3.947,77	0,00	39.780,43	0,00
Rec.Ejecutiva	2.297,03	238,99	12,10	0,00	0,00	0,00	0,00	0,00	0,00	119,54	2.428,58	0,00
Liquidaciones	1.280,88	0,00	0,00	0,00	0,00	0,00	0,00	0,00	96,88	0,00	1.184,00	0,00
Liq.Ejecutiva	17,40	0,87	0,00	0,00	0,00	0,00	0,00	0,00	0,00	0,44	17,83	0,00
TOTAL GESTIONADO	71.189,51	239,86	12,10	0,00	0,00	0,00	600,00	23.266,00	4.044,65	119,98	43.410,84	0,00
TOTAL TRANSFERIDO											43.410,84	

SALDO A 31/12/2011 :

0,00

## RESUMEN DE LA RECAUDACIÓN. EJERCICIO 2011

34060 CISNEROS

TOTAL GESTIÓN

TIPO VALOR	PRINCIPAL (1) 31/12/2011	REC.APREMIO (2)	I.DEMORA (3)	COMPENSACION (4)	TERCEROS (5)	DEVOLUCIONES (6)	ANTIC.EXTRAORD (7)	ANTIC.ORDINARIO (8)	T.GESTIÓN (9)	T.APREMIOS A TRANSFERIR (10)	(11)	SALDO A 12=1+2+3-4-5-6-7-8-9-10-11
Rec.Voluntari	109.221,35	0,00	0,00	0,00	0,00	0,00	0,00	65.408,56	6.349,26	0,00	37.463,53	0,00
Rec.Ejecutiva	2.979,50	244,04	5,48	0,00	0,00	0,00	0,00	0,00	0,00	122,04	3.106,98	0,00
Liquidaciones	2.135,30	0,00	0,00	0,00	0,00	0,00	0,00	0,00	115,36	0,00	2.019,94	0,00
Liq.Ejecutiva	0,00	0,00	0,00	0,00	0,00	0,00	0,00	0,00	0,00	0,00	0,00	0,00
TOTAL GESTIONADO	114.336,1	244,04	5,48	0,00	0,00	0,00	0,00	65.408,56	6.464,62	122,04	42.590,45	0,00
TOTAL TRANSFERIDO											42.590,45	

SALDO A 31/12/2011 :

0,00

## RESUMEN DE LA RECAUDACIÓN. EJERCICIO 2011

34061 COBOS DE CERRATO

TOTAL GESTIÓN

TIPO VALOR	PRINCIPAL (1)	REC.APREMIO (2)	I.DEMORA (3)	COMPENSACION (4)	TERCEROS (5)	DEVOLUCIONES (6)	ANTIC.EXTRAORD (7)	ANTIC.ORDINARIO (8)	T.GESTIÓN (9)	T.APREMIOS (10)	A TRANSFERIR (11)	SALDO A 12=1+2+3-4-5-6-7-8-9-10-11
	31/12/2011											
Rec.Voluntari	58.848,63	0,00	0,00	0,00	0,00	0,00	0,00	17.246,64	3.501,25	0,00	38.100,74	0,00
Rec.Ejecutiva	2.391,63	292,89	35,00	0,00	0,00	0,00	0,00	0,00	0,00	146,50	2.573,02	0,00
Liquidaciones	714,74	0,00	0,00	0,00	0,00	0,00	0,00	0,00	93,37	0,00	621,37	0,00
Liq.Ejecutiva	4,39	0,88	0,13	0,00	0,00	0,00	0,00	0,00	0,00	0,44	4,96	0,00
	0,00	0,00	0,00	0,00	0,00	150,51	0,00	0,00	0,00	0,00	-150,51	0,00
TOTAL GESTIONADO	61.959,39	293,77	35,13	0,00	0,00	150,51	0,00	17.246,64	3.594,62	146,94	41.149,58	0,00
TOTAL TRANSFERIDO											41.149,58	

SALDO A 31/12/2011 :

0,00

## RESUMEN DE LA RECAUDACIÓN. EJERCICIO 2011

34062 COLLAZOS DE BOEDO

TOTAL GESTIÓN

TIPO VALOR	PRINCIPAL (1) 31/12/2011	REC.APREMIO (2)	I.DEMORA (3)	COMPENSACION (4)	TERCEROS (5)	DEVOLUCIONES (6)	ANTIC.EXTRAORD (7)	ANTIC.ORDINARIO (8)	T.GESTIÓN (9)	T.APREMIOS A TRANSFERIR (10)	(11)	SALDO A 12=1+2+3-4-5-6-7-8-9-10-11
Rec.Voluntari	24.023,86	0,00	0,00	0,00	0,00	0,00	0,00	5.553,52	1.371,28	0,00	17.099,06	0,00
Rec.Ejecutiva	1.362,51	163,52	42,60	0,00	0,00	0,00	0,00	0,00	0,00	81,78	1.486,85	0,00
Liquidaciones	98,49	0,00	0,00	0,00	0,00	0,00	0,00	0,00	5,42	0,00	93,07	0,00
Liq.Ejecutiva	45,19	9,04	1,17	0,00	0,00	0,00	0,00	0,00	0,00	4,52	50,88	0,00
TOTAL GESTIONADO	25.530,05	172,56	43,77	0,00	0,00	0,00	0,00	5.553,52	1.376,70	86,30	18.729,86	0,00
TOTAL TRANSFERIDO											18.729,86	

SALDO A 31/12/2011 :

0,00

## RESUMEN DE LA RECAUDACIÓN. EJERCICIO 2011

34063 CONGOSTO DE VALDAVIA

TOTAL GESTIÓN

TIPO VALOR	PRINCIPAL (1)	REC.APREMIO (2)	I.DEMORA (3)	COMPENSACION (4)	TERCEROS (5)	DEVOLUCIONES (6)	ANTIC.EXTRAORD (7)	ANTIC.ORDINARIO (8)	T.GESTIÓN (9)	T.APREMIOS A TRANSFERIR (10)	(11)	SALDO A 12=1+2+3-4-5-6-7-8-9-10-11
	<b>31/12/2011</b>											
Rec.Voluntari	39.275,42	0,00	0,00	0,00	0,00	0,00	0,00	11.879,36	2.295,47	0,00	25.100,59	0,00
Rec.Ejecutiva	1.702,22	201,73	25,38	0,00	0,00	0,00	0,00	0,00	0,00	100,89	1.828,44	0,00
Liquidaciones	1.194,58	0,00	0,00	0,00	0,00	0,00	0,00	0,00	83,76	0,00	1.110,82	0,00
	0,00	0,00	0,00	0,00	0,00	69,43	0,00	0,00	0,00	0,00	-69,43	0,00
TOTAL GESTIONADO	42.172,22	201,73	25,38	0,00	0,00	69,43	0,00	11.879,36	2.379,23	100,89	27.970,42	0,00
TOTAL TRANSFERIDO											27.970,42	

SALDO A 31/12/2011 :

0,00

## RESUMEN DE LA RECAUDACIÓN. EJERCICIO 2011

34064 CORDOVILLA LA REAL

TOTAL GESTIÓN

TIPO VALOR	PRINCIPAL (1) 31/12/2011	REC.APREMIO (2)	I.DEMORA (3)	COMPENSACION (4)	TERCEROS (5)	DEVOLUCIONES (6)	ANTIC.EXTRAORD (7)	ANTIC.ORDINARIO (8)	T.GESTIÓN (9)	T.APREMIOS A TRANSFERIR (10)	(11)	SALDO A 12=1+2+3-4-5-6-7-8-9-10-11
Rec.Voluntari	51.276,51	0,00	0,00	0,00	0,00	0,00	0,00	25.823,28	3.000,35	0,00	22.452,88	0,00
Rec.Ejecutiva	1.612,26	162,69	3,00	0,00	0,00	0,00	0,00	0,00	0,00	81,36	1.696,59	0,00
Liquidaciones	238,31	0,00	0,00	0,00	0,00	0,00	0,00	0,00	17,48	0,00	220,83	0,00
	0,00	0,00	0,00	0,00	0,00	260,00	0,00	0,00	0,00	0,00	-260,00	0,00
TOTAL GESTIONADO	53.127,08	162,69	3,00	0,00	0,00	260,00	0,00	25.823,28	3.017,83	81,36	24.110,30	0,00
TOTAL TRANSFERIDO											24.110,30	

SALDO A 31/12/2011 :

0,00

## RESUMEN DE LA RECAUDACIÓN. EJERCICIO 2011

34066 CUBILLAS DE CERRATO

TOTAL GESTIÓN

TIPO VALOR	PRINCIPAL (1) 31/12/2011	REC.APREMIO (2)	I.DEMORA (3)	COMPENSACION (4)	TERCEROS (5)	DEVOLUCIONES (6)	ANTIC.EXTRAORD (7)	ANTIC.ORDINARIO (8)	T.GESTIÓN (9)	T.APREMIOS A TRANSFERIR (10)	(11)	SALDO A 12=1+2+3-4-5-6-7-8-9-10-11
Rec.Voluntari	29.701,98	0,00	0,00	0,00	0,00	0,00	0,00	11.197,28	1.701,28	0,00	16.803,43	-0,01
Rec.Ejecutiva	447,00	54,17	3,08	0,00	0,00	0,00	0,00	0,00	0,00	27,11	477,14	0,00
Liquidaciones	734,32	0,00	0,00	0,00	0,00	0,00	0,00	0,00	84,11	0,00	650,21	0,00
	0,00	0,00	0,00	0,00	0,00	12,18	0,00	0,00	0,00	0,00	-12,18	0,00
TOTAL GESTIONADO	30.883,30	54,17	3,08	0,00	0,00	12,18	0,00	11.197,28	1.785,39	27,11	17.918,60	-0,01
TOTAL TRANSFERIDO											17.918,60	

SALDO A 31/12/2011 :

-0,01



## RESUMEN DE LA RECAUDACIÓN. EJERCICIO 2011

34067 DEHESA DE MONTEJO

TOTAL GESTIÓN

TIPO VALOR	PRINCIPAL (1) 31/12/2011	REC.APREMIO (2)	I.DEMORA (3)	COMPENSACION (4)	TERCEROS (5)	DEVOLUCIONES (6)	ANTIC.EXTRAORD (7)	ANTIC.ORDINARIO (8)	T.GESTIÓN (9)	T.APREMIOS A TRANSFERIR (10)	SALDO A (11) 12=1+2+3-4-5-6-7-8-9-10-11	
Rec.Voluntari	26.674,80	0,00	0,00	0,00	0,00	0,00	0,00	9.378,00	1.570,10	0,00	15.726,70	0,00
Rec.Ejecutiva	703,02	80,35	10,66	0,00	0,00	0,00	0,00	0,00	0,00	40,22	753,81	0,00
Liquidaciones	78,67	0,00	0,00	0,00	0,00	0,00	0,00	0,00	4,32	0,00	74,35	0,00
	0,00	0,00	0,00	0,00	0,00	111,23	0,00	0,00	0,00	0,00	-111,23	0,00
TOTAL GESTIONADO	27.456,49	80,35	10,66	0,00	0,00	111,23	0,00	9.378,00	1.574,42	40,22	16.443,63	0,00
TOTAL TRANSFERIDO											16.443,63	

SALDO A 31/12/2011 :

0,00

## RESUMEN DE LA RECAUDACIÓN. EJERCICIO 2011

34068 DEHESA DE ROMANOS

TOTAL GESTIÓN

TIPO VALOR	PRINCIPAL (1)	REC.APREMIO (2)	I.DEMORA (3)	COMPENSACION (4)	TERCEROS (5)	DEVOLUCIONES (6)	ANTIC.EXTRAORD (7)	ANTIC.ORDINARIO (8)	T.GESTIÓN (9)	T.APREMIOS A TRANSFERIR (10)	(11)	SALDO A 12=1+2+3-4-5-6-7-8-9-10-11
	<b>31/12/2011</b>											
Rec.Voluntari	7.283,14	0,00	0,00	0,00	0,00	0,00	0,00	4.605,36	422,16	0,00	2.255,62	0,00
Rec.Ejecutiva	514,79	62,00	11,58	0,00	0,00	0,00	0,00	0,00	0,00	31,03	557,34	0,00
TOTAL GESTIONADO	7.797,93	62,00	11,58	0,00	0,00	0,00	0,00	4.605,36	422,16	31,03	2.812,96	0,00
TOTAL TRANSFERIDO											2.812,96	

SALDO A 31/12/2011 :

0,00

## RESUMEN DE LA RECAUDACIÓN. EJERCICIO 2011

34070 ESPINOSA DE CERRATO

TOTAL GESTIÓN

TIPO VALOR	PRINCIPAL (1) 31/12/2011	REC.APREMIO (2)	I.DEMORA (3)	COMPENSACION (4)	TERCEROS (5)	DEVOLUCIONES (6)	ANTIC.EXTRAORD (7)	ANTIC.ORDINARIO (8)	T.GESTIÓN (9)	T.APREMIOS A TRANSFERIR (10)	SALDO A (11) 12=1+2+3-4-5-6-7-8-9-10-11	
Rec.Voluntari	80.193,54	0,00	0,00	0,00	0,00	0,00	0,00	24.443,84	4.579,38	0,00	51.170,34	-0,02
Rec.Ejecutiva	2.115,69	226,18	11,25	0,00	0,00	0,00	0,00	0,00	0,00	113,15	2.239,97	0,00
Liquidaciones	522,98	0,00	0,00	0,00	0,00	0,00	0,00	0,00	50,99	0,00	471,99	0,00
	0,00	0,00	0,00	0,00	0,00	109,09	0,00	0,00	0,00	0,00	-109,09	0,00
TOTAL GESTIONADO	82.832,21	226,18	11,25	0,00	0,00	109,09	0,00	24.443,84	4.630,37	113,15	53.773,21	-0,02
TOTAL TRANSFERIDO											53.773,21	

SALDO A 31/12/2011 :

-0,02

## RESUMEN DE LA RECAUDACIÓN. EJERCICIO 2011

34071 ESPINOSA DE VILLAGONZALO

TOTAL GESTIÓN

TIPO VALOR	PRINCIPAL (1) 31/12/2011	REC.APREMIO (2)	I.DEMORA (3)	COMPENSACION (4)	TERCEROS (5)	DEVOLUCIONES (6)	ANTIC.EXTRAORD (7)	ANTIC.ORDINARIO (8)	T.GESTIÓN (9)	T.APREMIOS A TRANSFERIR (10)	(11)	SALDO A 12=1+2+3-4-5-6-7-8-9-10-11
Rec.Voluntari	36.375,13	0,00	0,00	0,00	0,00	0,00	0,00	11.498,32	2.150,86	0,00	22.725,95	0,00
Rec.Ejecutiva	1.079,73	160,20	15,87	0,00	0,00	0,00	0,00	0,00	0,00	80,13	1.175,67	0,00
Liquidaciones	779,83	0,00	0,00	0,00	0,00	0,00	0,00	0,00	42,90	0,00	736,93	0,00
	0,00	0,00	0,00	0,00	0,00	52,07	0,00	0,00	0,00	0,00	-52,07	0,00
TOTAL GESTIONADO	38.234,69	160,20	15,87	0,00	0,00	52,07	0,00	11.498,32	2.193,76	80,13	24.586,48	0,00
TOTAL TRANSFERIDO											24.586,48	

SALDO A 31/12/2011 :

0,00

## RESUMEN DE LA RECAUDACIÓN. EJERCICIO 2011

34072 FRECHILLA

TOTAL GESTIÓN

TIPO VALOR	PRINCIPAL (1) 31/12/2011	REC.APREMIO (2)	I.DEMORA (3)	COMPENSACION (4)	TERCEROS (5)	DEVOLUCIONES (6)	ANTIC.EXTRAORD (7)	ANTIC.ORDINARIO (8)	T.GESTIÓN (9)	T.APREMIOS (10)	A TRANSFERIR (11)	SALDO A 12=1+2+3-4-5-6-7-8-9-10-11
Rec.Voluntari	77.280,29	0,00	0,00	0,00	0,00	0,00	0,00	22.153,84	4.443,28	0,00	50.683,18	-0,01
Rec.Ejecutiva	2.657,09	217,67	22,31	0,00	0,00	0,00	0,00	0,00	0,00	108,90	2.788,17	0,00
Liquidaciones	1.989,80	0,00	0,00	0,00	0,00	0,00	0,00	0,00	93,88	0,00	1.895,92	0,00
Liq.Ejecutiva	3,28	0,00	0,00	0,00	0,00	0,00	0,00	0,00	0,00	0,00	3,28	0,00
	0,00	0,00	0,00	0,00	0,00	1.478,51	0,00	0,00	0,00	0,00	-1.478,51	0,00
TOTAL GESTIONADO	81.930,46	217,67	22,31	0,00	0,00	1.478,51	0,00	22.153,84	4.537,16	108,90	53.892,04	-0,01
TOTAL TRANSFERIDO											53.892,04	

SALDO A 31/12/2011 :

-0,01

## RESUMEN DE LA RECAUDACIÓN. EJERCICIO 2011

34073 FRESNO DEL RIO

TOTAL GESTIÓN

TIPO VALOR	PRINCIPAL (1) 31/12/2011	REC.APREMIO (2)	I.DEMORA (3)	COMPENSACION (4)	TERCEROS (5)	DEVOLUCIONES (6)	ANTIC.EXTRAORD (7)	ANTIC.ORDINARIO (8)	T.GESTIÓN (9)	T.APREMIOS A TRANSFERIR (10)	(11)	SALDO A 12=1+2+3-4-5-6-7-8-9-10-11
Rec.Voluntari	42.663,35	0,00	0,00	0,00	0,00	0,00	0,00	13.244,80	2.442,45	0,00	26.976,10	0,00
Rec.Ejecutiva	1.857,81	131,96	31,76	0,00	0,00	0,00	0,00	0,00	0,00	66,00	1.955,53	0,00
Liquidaciones	139,08	0,00	0,00	0,00	0,00	0,00	0,00	0,00	7,65	0,00	131,43	0,00
TOTAL GESTIONADO	44.660,24	131,96	31,76	0,00	0,00	0,00	0,00	13.244,80	2.450,10	66,00	29.063,06	0,00
TOTAL TRANSFERIDO											29.063,06	

SALDO A 31/12/2011 :

0,00

## RESUMEN DE LA RECAUDACIÓN. EJERCICIO 2011

34074 FROMISTA

TOTAL GESTIÓN

TIPO VALOR	PRINCIPAL (1) 31/12/2011	REC.APREMIO (2)	I.DEMORA (3)	COMPENSACION (4)	TERCEROS (5)	DEVOLUCIONES (6)	ANTIC.EXTRAORD (7)	ANTIC.ORDINARIO (8)	T.GESTIÓN (9)	T.APREMIOS A TRANSFERIR (10)	SALDO A (11) 12=1+2+3-4-5-6-7-8-9-10-11	
Rec.Voluntari	256.778,27	0,00	0,00	0,00	0,00	0,00	0,00	80.863,44	14.998,28	0,00	160.916,55	0,00
Rec.Ejecutiva	9.354,01	960,40	67,80	0,00	0,00	0,00	0,00	0,00	0,00	480,33	9.901,88	0,00
Liquidaciones	11.283,95	0,00	0,00	0,00	0,00	0,00	0,00	0,00	739,71	0,00	10.544,24	0,00
Liq.Ejecutiva	1.044,86	22,76	0,00	0,00	0,00	0,00	0,00	0,00	0,00	11,38	1.056,24	0,00
	0,00	0,00	0,00	0,00	0,00	6.480,14	0,00	0,00	0,00	0,00	-6.480,14	0,00
TOTAL GESTIONADO	278.461,0	983,16	67,80	0,00	0,00	6.480,14	0,00	80.863,44	15.737,9	491,71	175.938,77	0,00
TOTAL TRANSFERIDO											175.938,77	

SALDO A 31/12/2011 :

0,00

## RESUMEN DE LA RECAUDACIÓN. EJERCICIO 2011

### 34076 FUENTES DE NAVA

#### TOTAL GESTIÓN

TIPO VALOR	PRINCIPAL (1) 31/12/2011	REC.APREMIO (2)	I.DEMORA (3)	COMPENSACION (4)	TERCEROS (5)	DEVOLUCIONES (6)	ANTIC.EXTRAORD (7)	ANTIC.ORDINARIO (8)	T.GESTIÓN (9)	T.APREMIOS A TRANSFERIR (10)	SALDO A (11) 12=1+2+3-4-5-6-7-8-9-10-11	
Rec.Voluntari	178.702,21	0,00	0,00	0,00	0,00	0,00	0,00	76.997,20	10.369,98	0,00	91.335,03	0,00
Rec.Ejecutiva	7.680,99	744,35	38,77	0,00	0,00	0,00	0,00	0,00	0,00	372,22	8.091,89	0,00
Liquidaciones	1.838,38	0,00	0,00	0,00	0,00	0,00	0,00	0,00	80,41	0,00	1.757,97	0,00
Liq.Ejecutiva	280,52	56,10	3,96	0,00	0,00	0,00	0,00	0,00	0,00	28,05	312,53	0,00
Ejec.Directa	651,75	130,35	86,09	0,00	0,00	0,00	0,00	0,00	35,84	65,18	767,17	0,00
	0,00	0,00	0,00	0,00	0,00	301,22	0,00	0,00	0,00	0,00	-301,22	0,00
<b>TOTAL GESTIONADO</b>	<b>189.153,8</b>	<b>930,80</b>	<b>128,82</b>	<b>0,00</b>	<b>0,00</b>	<b>301,22</b>	<b>0,00</b>	<b>76.997,20</b>	<b>10.486,2</b>	<b>465,45</b>	<b>101.963,37</b>	<b>0,00</b>
<b>TOTAL TRANSFERIDO</b>											<b>101.963,37</b>	

SALDO A 31/12/2011 :

0,00



## RESUMEN DE LA RECAUDACIÓN. EJERCICIO 2011

### 34077 FUENTES DE VALDEPERO

TOTAL GESTIÓN

TIPO VALOR	PRINCIPAL (1) 31/12/2011	REC.APREMIO (2)	I.DEMORA (3)	COMPENSACION (4)	TERCEROS (5)	DEVOLUCIONES (6)	ANTIC.EXTRAORD (7)	ANTIC.ORDINARIO (8)	T.GESTIÓN (9)	T.APREMIOS (10)	A TRANSFERIR (11)	SALDO A 12=1+2+3-4-5-6-7-8-9-10-11
Rec.Voluntari	331.454,77	0,00	0,00	0,00	0,00	0,00	0,00	137.069,12	20.335,56	0,00	174.050,09	0,00
Rec.Ejecutiva	31.365,33	3.546,75	712,15	0,00	0,00	0,00	0,00	0,00	0,00	1.773,52	33.850,71	0,00
Liquidaciones	14.057,09	0,00	0,00	0,00	0,00	0,00	0,00	0,00	977,07	0,00	13.080,02	0,00
Liq.Ejecutiva	1.060,50	25,18	0,00	0,00	0,00	0,00	0,00	0,00	0,00	12,60	1.073,08	0,00
	0,00	0,00	0,00	0,00	0,00	451,42	0,00	0,00	0,00	0,00	-451,42	0,00
TOTAL GESTIONADO	377.937,6	3.571,93	712,15	0,00	0,00	451,42	0,00	137.069,12	21.312,6	1.786,12	221.602,48	0,00
TOTAL TRANSFERIDO											221.602,48	

SALDO A 31/12/2011 :

0,00

## RESUMEN DE LA RECAUDACIÓN. EJERCICIO 2011

34079 GRIJOTA

TOTAL GESTIÓN

TIPO VALOR	PRINCIPAL (1) 31/12/2011	REC.APREMIO (2)	I.DEMORA (3)	COMPENSACION (4)	TERCEROS (5)	DEVOLUCIONES (6)	ANTIC.EXTRAORD (7)	ANTIC.ORDINARIO (8)	T.GESTIÓN (9)	T.APREMIOS A TRANSFERIR (10)	SALDO A (11)	12=1+2+3-4-5-6-7-8-9-10-11
Rec.Voluntari	451.454,47	0,00	0,00	0,00	0,00	0,00	0,00	266.408,56	29.614,24	0,00	155.431,67	0,00
Rec.Ejecutiva	57.414,49	7.343,37	1.192,35	0,00	0,00	0,00	0,00	0,00	0,00	3.671,76	62.278,45	0,00
Liquidaciones	21.377,93	0,00	0,00	0,00	0,00	0,00	0,00	0,00	972,80	0,00	20.405,13	0,00
Liq.Ejecutiva	489,60	83,79	63,93	0,00	0,00	0,00	0,00	0,00	0,00	41,90	595,42	0,00
	0,00	0,00	0,00	0,00	0,00	293,21	0,00	0,00	0,00	0,00	-293,21	0,00
TOTAL GESTIONADO	530.736,4	7.427,16	1.256,28	0,00	0,00	293,21	0,00	266.408,56	30.587,0	3.713,66	238.417,46	0,00
TOTAL TRANSFERIDO											238.417,46	

SALDO A 31/12/2011 :

0,00

## RESUMEN DE LA RECAUDACIÓN. EJERCICIO 2011

34081 GUAZA DE CAMPOS

TOTAL GESTIÓN

TIPO VALOR	PRINCIPAL (1) 31/12/2011	REC.APREMIO (2)	I.DEMORA (3)	COMPENSACION (4)	TERCEROS (5)	DEVOLUCIONES (6)	ANTIC.EXTRAORD (7)	ANTIC.ORDINARIO (8)	T.GESTIÓN (9)	T.APREMIOS A TRANSFERIR (10)	(11)	SALDO A 12=1+2+3-4-5-6-7-8-9-10-11
Rec.Voluntari	29.005,65	0,00	0,00	0,00	0,00	0,00	0,00	10.337,76	1.738,41	0,00	16.929,48	0,00
Rec.Ejecutiva	1.478,34	138,99	12,92	0,00	0,00	0,00	0,00	0,00	0,00	69,53	1.560,72	0,00
Liquidaciones	108,14	0,00	0,00	0,00	0,00	0,00	0,00	0,00	5,96	0,00	102,18	0,00
	0,00	0,00	0,00	0,00	0,00	64,16	0,00	0,00	0,00	0,00	-64,16	0,00
TOTAL GESTIONADO	30.592,13	138,99	12,92	0,00	0,00	64,16	0,00	10.337,76	1.744,37	69,53	18.528,22	0,00
TOTAL TRANSFERIDO											18.528,22	

SALDO A 31/12/2011 :

0,00

## RESUMEN DE LA RECAUDACIÓN. EJERCICIO 2011

34082 HERMEDES DE CERRATO

TOTAL GESTIÓN

TIPO VALOR	PRINCIPAL (1) 31/12/2011	REC.APREMIO (2)	I.DEMORA (3)	COMPENSACION (4)	TERCEROS (5)	DEVOLUCIONES (6)	ANTIC.EXTRAORD (7)	ANTIC.ORDINARIO (8)	T.GESTIÓN (9)	T.APREMIOS (10)	A TRANSFERIR (11)	SALDO A 12=1+2+3-4-5-6-7-8-9-10-11
Rec.Voluntari	45.441,94	0,00	0,00	0,00	0,00	0,00	0,00	20.425,92	2.607,14	0,00	22.408,88	0,00
Rec.Ejecutiva	762,26	72,18	3,00	0,00	0,00	0,00	0,00	0,00	0,00	36,11	801,33	0,00
Liquidaciones	170,25	0,00	0,00	0,00	0,00	0,00	0,00	0,00	9,37	0,00	160,88	0,00
TOTAL GESTIONADO	46.374,45	72,18	3,00	0,00	0,00	0,00	0,00	20.425,92	2.616,51	36,11	23.371,09	0,00
TOTAL TRANSFERIDO											23.371,09	

SALDO A 31/12/2011 :

0,00

## RESUMEN DE LA RECAUDACIÓN. EJERCICIO 2011

34084 HERRERA DE VALDECAÑAS

TOTAL GESTIÓN

TIPO VALOR	PRINCIPAL (1) 31/12/2011	REC.APREMIO (2)	I.DEMORA (3)	COMPENSACION (4)	TERCEROS (5)	DEVOLUCIONES (6)	ANTIC.EXTRAORD (7)	ANTIC.ORDINARIO (8)	T.GESTIÓN (9)	T.APREMIOS A TRANSFERIR (10)	SALDO A (11) 12=1+2+3-4-5-6-7-8-9-10-11	
Rec.Voluntari	207.325,21	0,00	0,00	0,00	0,00	0,00	0,00	93.397,52	11.477,95	0,00	102.449,74	0,00
Rec.Ejecutiva	716,41	72,51	3,41	0,00	0,00	0,00	0,00	0,00	0,00	36,29	756,04	0,00
Liquidaciones	84,41	0,00	0,00	0,00	0,00	0,00	0,00	0,00	5,22	0,00	79,19	0,00
	0,00	0,00	0,00	0,00	0,00	99,71	0,00	0,00	0,00	0,00	-99,71	0,00
TOTAL GESTIONADO	208.126,0	72,51	3,41	0,00	0,00	99,71	0,00	93.397,52	11.483,1	36,29	103.185,26	0,00
TOTAL TRANSFERIDO											103.185,26	

SALDO A 31/12/2011 :

0,00

## RESUMEN DE LA RECAUDACIÓN. EJERCICIO 2011

34086 HONTORIA DE CERRATO

TOTAL GESTIÓN

TIPO VALOR	PRINCIPAL (1)	REC.APREMIO (2)	I.DEMORA (3)	COMPENSACION (4)	TERCEROS (5)	DEVOLUCIONES (6)	ANTIC.EXTRAORD (7)	ANTIC.ORDINARIO (8)	T.GESTIÓN (9)	T.APREMIOS (10)	A TRANSFERIR (11)	SALDO A 12=1+2+3-4-5-6-7-8-9-10-11
	<b>31/12/2011</b>											
Rec.Voluntari	39.618,06	0,00	0,00	0,00	0,00	0,00	0,00	14.103,12	2.203,72	0,00	23.311,22	0,00
Rec.Ejecutiva	275,81	35,37	1,67	0,00	0,00	0,00	0,00	0,00	0,00	17,70	295,15	0,00
Liquidaciones	162,18	0,00	0,00	0,00	0,00	0,00	0,00	0,00	8,92	0,00	153,26	0,00
TOTAL GESTIONADO	40.056,05	35,37	1,67	0,00	0,00	0,00	0,00	14.103,12	2.212,64	17,70	23.759,63	0,00
TOTAL TRANSFERIDO											23.759,63	

SALDO A 31/12/2011 :

0,00

## RESUMEN DE LA RECAUDACIÓN. EJERCICIO 2011

34087 HORNILLOS DE CERRATO

TOTAL GESTIÓN

TIPO VALOR	PRINCIPAL (1)	REC.APREMIO (2)	I.DEMORA (3)	COMPENSACION (4)	TERCEROS (5)	DEVOLUCIONES (6)	ANTIC.EXTRAORD (7)	ANTIC.ORDINARIO (8)	T.GESTIÓN (9)	T.APREMIOS (10)	A TRANSFERIR (11)	SALDO A 12=1+2+3-4-5-6-7-8-9-10-11
	<b>31/12/2011</b>											
Rec.Voluntari	189.582,83	0,00	0,00	0,00	0,00	0,00	0,00	73.422,72	12.123,53	0,00	104.036,58	0,00
Rec.Ejecutiva	27.742,74	2.473,35	4,92	0,00	0,00	0,00	0,00	0,00	0,00	1.236,70	28.984,31	0,00
Liquidaciones	3.234,19	0,00	0,00	0,00	0,00	0,00	0,00	0,00	177,07	0,00	3.057,12	0,00
Liq.Ejecutiva	25.314,65	5.062,93	773,31	0,00	0,00	0,00	0,00	0,00	0,00	2.531,47	28.619,42	0,00
Ejec.Directa	0,00	0,00	0,00	0,00	0,00	0,00	0,00	0,00	0,00	0,00	0,00	0,00
TOTAL GESTIONADO	245.874,4	7.536,28	778,23	0,00	0,00	0,00	0,00	73.422,72	12.300,6	3.768,17	164.697,43	0,00
TOTAL TRANSFERIDO											164.697,43	

SALDO A 31/12/2011 :

0,00

## RESUMEN DE LA RECAUDACIÓN. EJERCICIO 2011

34088 HUSILLOS

TOTAL GESTIÓN

TIPO VALOR	PRINCIPAL (1) 31/12/2011	REC.APREMIO (2)	I.DEMORA (3)	COMPENSACION (4)	TERCEROS (5)	DEVOLUCIONES (6)	ANTIC.EXTRAORD (7)	ANTIC.ORDINARIO (8)	T.GESTIÓN (9)	T.APREMIOS A TRANSFERIR (10)	SALDO A (11) 12=1+2+3-4-5-6-7-8-9-10-11	
Rec.Voluntari	124.036,93	0,00	0,00	0,00	0,00	0,00	0,00	62.773,04	7.283,73	0,00	53.980,16	0,00
Rec.Ejecutiva	6.368,69	767,29	179,60	0,00	0,00	0,00	0,00	0,00	0,00	383,71	6.931,87	0,00
Liquidaciones	4.084,18	0,00	0,00	2,72	0,00	0,00	0,00	0,00	283,93	0,00	3.797,53	0,00
Liq.Ejecutiva	116,85	9,62	0,20	0,00	0,00	0,00	0,00	0,00	0,00	4,81	121,86	0,00
Ejec.Directa	43.228,24	8.645,65	5.018,50	0,00	0,00	0,00	0,00	0,00	2.377,55	4.322,83	50.192,01	0,00
TOTAL GESTIONADO	177.834,8	9.422,56	5.198,30	2,72	0,00	0,00	0,00	62.773,04	9.945,21	4.711,35	115.023,43	0,00
TOTAL TRANSFERIDO											115.023,43	

SALDO A 31/12/2011 :

0,00



## RESUMEN DE LA RECAUDACIÓN. EJERCICIO 2011

34089 ITERO DE LA VEGA

TOTAL GESTIÓN

TIPO VALOR	PRINCIPAL (1) 31/12/2011	REC.APREMIO (2)	I.DEMORA (3)	COMPENSACION (4)	TERCEROS (5)	DEVOLUCIONES (6)	ANTIC.EXTRAORD (7)	ANTIC.ORDINARIO (8)	T.GESTIÓN (9)	T.APREMIOS A TRANSFERIR (10)	(11)	SALDO A 12=1+2+3-4-5-6-7-8-9-10-11
Rec.Voluntari	43.163,17	0,00	0,00	0,00	0,00	0,00	0,00	18.611,36	2.547,53	0,00	22.004,28	0,00
Rec.Ejecutiva	1.641,08	152,77	7,81	0,00	0,00	0,00	0,00	0,00	0,00	76,44	1.725,22	0,00
Liquidaciones	260,55	0,00	0,00	0,00	0,00	0,00	0,00	0,00	22,67	0,00	237,88	0,00
	0,00	0,00	0,00	0,00	0,00	187,90	0,00	0,00	0,00	0,00	-187,90	0,00
TOTAL GESTIONADO	45.064,80	152,77	7,81	0,00	0,00	187,90	0,00	18.611,36	2.570,20	76,44	23.779,48	0,00
TOTAL TRANSFERIDO											23.779,48	

SALDO A 31/12/2011 :

0,00

## RESUMEN DE LA RECAUDACIÓN. EJERCICIO 2011

34090 LOMA DE UCIEZA

TOTAL GESTIÓN

TIPO VALOR	PRINCIPAL (1) 31/12/2011	REC.APREMIO (2)	I.DEMORA (3)	COMPENSACION (4)	TERCEROS (5)	DEVOLUCIONES (6)	ANTIC.EXTRAORD (7)	ANTIC.ORDINARIO (8)	T.GESTIÓN (9)	T.APREMIOS A TRANSFERIR (10)	(11)	SALDO A 12=1+2+3-4-5-6-7-8-9-10-11
Rec.Voluntari	63.031,37	0,00	0,00	0,00	0,00	0,00	0,00	18.035,52	3.587,13	0,00	41.408,72	0,00
Rec.Ejecutiva	1.316,14	176,98	62,10	0,00	0,00	0,00	0,00	0,00	0,00	88,54	1.466,68	0,00
Liquidaciones	1.263,91	0,00	0,00	0,00	0,00	0,00	0,00	0,00	75,86	0,00	1.188,05	0,00
	0,00	0,00	0,00	0,00	0,00	142,94	0,00	0,00	0,00	0,00	-142,94	0,00
TOTAL GESTIONADO	65.611,42	176,98	62,10	0,00	0,00	142,94	0,00	18.035,52	3.662,99	88,54	43.920,51	0,00
TOTAL TRANSFERIDO											43.920,51	

SALDO A 31/12/2011 :

0,00

## RESUMEN DE LA RECAUDACIÓN. EJERCICIO 2011

34091 LAGARTOS

TOTAL GESTIÓN

TIPO VALOR	PRINCIPAL (1) 31/12/2011	REC.APREMIO (2)	I.DEMORA (3)	COMPENSACION (4)	TERCEROS (5)	DEVOLUCIONES (6)	ANTIC.EXTRAORD (7)	ANTIC.ORDINARIO (8)	T.GESTIÓN (9)	T.APREMIOS (10)	A TRANSFERIR (11)	SALDO A 12=1+2+3-4-5-6-7-8-9-10-11
Rec.Voluntari	30.278,57	0,00	0,00	0,00	0,00	0,00	0,00	8.387,28	1.789,88	0,00	20.101,42	-0,01
Rec.Ejecutiva	2.001,67	201,03	0,65	0,00	0,00	0,00	0,00	0,00	0,00	100,53	2.102,82	0,00
Liquidaciones	10.526,91	0,00	0,00	0,00	0,00	0,00	0,00	0,00	24,91	0,00	10.502,00	0,00
Liq.Ejecutiva	667,32	133,46	7,31	0,00	0,00	0,00	0,00	0,00	0,00	66,73	741,36	0,00
	0,00	0,00	0,00	0,00	0,00	170,07	0,00	0,00	0,00	0,00	-170,07	0,00
TOTAL GESTIONADO	43.474,47	334,49	7,96	0,00	0,00	170,07	0,00	8.387,28	1.814,79	167,26	33.277,53	-0,01
TOTAL TRANSFERIDO											33.277,53	

SALDO A 31/12/2011 :

-0,01

## RESUMEN DE LA RECAUDACIÓN. EJERCICIO 2011

34092 LANTADILLA

TOTAL GESTIÓN

TIPO VALOR	PRINCIPAL (1) 31/12/2011	REC.APREMIO (2)	I.DEMORA (3)	COMPENSACION (4)	TERCEROS (5)	DEVOLUCIONES (6)	ANTIC.EXTRAORD (7)	ANTIC.ORDINARIO (8)	T.GESTIÓN (9)	T.APREMIOS A TRANSFERIR (10)	(11)	SALDO A 12=1+2+3-4-5-6-7-8-9-10-11
Rec.Voluntari	91.560,70	0,00	0,00	0,00	0,00	0,00	0,00	46.416,16	5.256,41	0,00	39.888,13	0,00
Rec.Ejecutiva	3.860,24	407,28	33,98	0,00	0,00	0,00	0,00	0,00	0,00	203,68	4.097,82	0,00
Liquidaciones	18.199,05	0,00	0,00	0,00	0,00	0,00	0,00	0,00	1.054,40	0,00	17.144,65	0,00
Liq.Ejecutiva	324,49	25,66	0,48	0,00	0,00	0,00	0,00	0,00	0,00	12,84	337,79	0,00
TOTAL GESTIONADO	113.944,4	432,94	34,46	0,00	0,00	0,00	0,00	46.416,16	6.310,81	216,52	61.468,39	0,00
TOTAL TRANSFERIDO											61.468,39	

SALDO A 31/12/2011 :

0,00

## RESUMEN DE LA RECAUDACIÓN. EJERCICIO 2011

34093 LA VID DE OJEDA

TOTAL GESTIÓN

TIPO VALOR	PRINCIPAL (1) 31/12/2011	REC.APREMIO (2)	I.DEMORA (3)	COMPENSACION (4)	TERCEROS (5)	DEVOLUCIONES (6)	ANTIC.EXTRAORD (7)	ANTIC.ORDINARIO (8)	T.GESTIÓN (9)	T.APREMIOS (10)	A TRANSFERIR (11)	SALDO A 12=1+2+3-4-5-6-7-8-9-10-11
Rec.Voluntari	13.686,21	0,00	0,00	0,00	0,00	0,00	0,00	8.330,00	763,52	0,00	4.592,69	0,00
Rec.Ejecutiva	147,02	24,91	1,38	0,00	0,00	0,00	0,00	0,00	0,00	12,46	160,85	0,00
Liquidaciones	15,28	0,00	0,00	0,00	0,00	0,00	0,00	0,00	0,84	0,00	14,44	0,00
TOTAL GESTIONADO	13.848,51	24,91	1,38	0,00	0,00	0,00	0,00	8.330,00	764,36	12,46	4.767,98	0,00
TOTAL TRANSFERIDO											4.767,98	

SALDO A 31/12/2011 :

0,00

## RESUMEN DE LA RECAUDACIÓN. EJERCICIO 2011

34094 LEDIGOS

TOTAL GESTIÓN

TIPO VALOR	PRINCIPAL (1) 31/12/2011	REC.APREMIO (2)	I.DEMORA (3)	COMPENSACION (4)	TERCEROS (5)	DEVOLUCIONES (6)	ANTIC.EXTRAORD (7)	ANTIC.ORDINARIO (8)	T.GESTIÓN (9)	T.APREMIOS A TRANSFERIR (10)	(11)	SALDO A 12=1+2+3-4-5-6-7-8-9-10-11
Rec.Voluntari	15.046,06	0,00	0,00	0,00	0,00	0,00	0,00	2.514,24	840,73	0,00	11.691,09	0,00
Rec.Ejecutiva	149,88	26,71	5,13	0,00	0,00	0,00	0,00	0,00	0,00	13,36	168,36	0,00
Liquidaciones	15,09	0,00	0,00	0,00	0,00	0,00	0,00	0,00	0,00	0,00	15,09	0,00
Liq.Ejecutiva	73,49	3,67	0,00	0,00	0,00	0,00	0,00	0,00	0,00	1,84	75,32	0,00
TOTAL GESTIONADO	15.284,52	30,38	5,13	0,00	0,00	0,00	0,00	2.514,24	840,73	15,20	11.949,86	0,00
TOTAL TRANSFERIDO											11.949,86	

SALDO A 31/12/2011 :

0,00

## RESUMEN DE LA RECAUDACIÓN. EJERCICIO 2011

34096 LOMAS DE CAMPOS

TOTAL GESTIÓN

TIPO VALOR	PRINCIPAL (1) 31/12/2011	REC.APREMIO (2)	I.DEMORA (3)	COMPENSACION (4)	TERCEROS (5)	DEVOLUCIONES (6)	ANTIC.EXTRAORD (7)	ANTIC.ORDINARIO (8)	T.GESTIÓN (9)	T.APREMIOS (10)	A TRANSFERIR (11)	SALDO A 12=1+2+3-4-5-6-7-8-9-10-11
Rec.Voluntari	21.598,12	0,00	0,00	0,00	0,00	0,00	0,00	7.375,52	1.266,03	0,00	12.956,57	0,00
Rec.Ejecutiva	2.717,72	257,77	14,22	0,00	0,00	0,00	0,00	0,00	0,00	128,91	2.860,80	0,00
Liquidaciones	41,82	0,00	0,00	0,00	0,00	0,00	0,00	0,00	2,30	0,00	39,52	0,00
TOTAL GESTIONADO	24.357,66	257,77	14,22	0,00	0,00	0,00	0,00	7.375,52	1.268,33	128,91	15.856,89	0,00
TOTAL TRANSFERIDO											15.856,89	

SALDO A 31/12/2011 :

0,00

## RESUMEN DE LA RECAUDACIÓN. EJERCICIO 2011

34098 MAGAZ DE PISUERGA

TOTAL GESTIÓN

TIPO VALOR	PRINCIPAL (1) 31/12/2011	REC.APREMIO (2)	I.DEMORA (3)	COMPENSACION (4)	TERCEROS (5)	DEVOLUCIONES (6)	ANTIC.EXTRAORD (7)	ANTIC.ORDINARIO (8)	T.GESTIÓN (9)	T.APREMIOS (10)	A TRANSFERIR (11)	SALDO A 12=1+2+3-4-5-6-7-8-9-10-11
Rec.Voluntari	225.671,24	0,00	0,00	0,00	0,00	0,00	0,00	115.808,80	13.852,60	0,00	96.009,84	0,00
Rec.Ejecutiva	16.781,97	2.187,74	325,67	0,00	0,00	0,00	0,00	0,00	0,00	1.093,96	18.201,42	0,00
Liquidaciones	6.588,24	0,00	0,00	0,00	0,00	0,00	0,00	0,00	393,99	0,00	6.194,25	0,00
Liq.Ejecutiva	423,81	49,72	4,93	0,00	0,00	0,00	0,00	0,00	0,00	24,88	453,58	0,00
Ejec.Directa	0,00	0,00	0,00	0,00	0,00	0,00	0,00	0,00	0,00	0,00	0,00	0,00
	0,00	0,00	0,00	0,00	0,00	74,30	0,00	0,00	0,00	0,00	-74,30	0,00
<b>TOTAL GESTIONADO</b>	<b>249.465,2</b>	<b>2.237,46</b>	<b>330,60</b>	<b>0,00</b>	<b>0,00</b>	<b>74,30</b>	<b>0,00</b>	<b>115.808,80</b>	<b>14.246,5</b>	<b>1.118,84</b>	<b>120.784,79</b>	<b>0,00</b>
<b>TOTAL TRANSFERIDO</b>											<b>120.784,79</b>	

SALDO A 31/12/2011 :

0,00



## RESUMEN DE LA RECAUDACIÓN. EJERCICIO 2011

34099 MANQUILLOS

TOTAL GESTIÓN

TIPO VALOR	PRINCIPAL (1) 31/12/2011	REC.APREMIO (2)	I.DEMORA (3)	COMPENSACION (4)	TERCEROS (5)	DEVOLUCIONES (6)	ANTIC.EXTRAORD (7)	ANTIC.ORDINARIO (8)	T.GESTIÓN (9)	T.APREMIOS A TRANSFERIR (10)	SALDO A (11) 12=1+2+3-4-5-6-7-8-9-10-11	
Rec.Voluntari	21.928,01	0,00	0,00	0,00	0,00	0,00	0,00	9.809,44	1.311,39	0,00	10.807,18	0,00
Rec.Ejecutiva	1.804,77	200,15	12,05	0,00	0,00	0,00	0,00	0,00	0,00	100,10	1.916,87	0,00
Liq.Ejecutiva	30,89	0,00	0,00	0,00	0,00	0,00	0,00	0,00	0,00	0,00	30,89	0,00
	0,00	0,00	0,00	0,00	0,00	53,96	0,00	0,00	0,00	0,00	-53,96	0,00
TOTAL GESTIONADO	23.763,67	200,15	12,05	0,00	0,00	53,96	0,00	9.809,44	1.311,39	100,10	12.700,98	0,00
TOTAL TRANSFERIDO											12.700,98	

SALDO A 31/12/2011 :

0,00

## RESUMEN DE LA RECAUDACIÓN. EJERCICIO 2011

34100 MANTINOS

TOTAL GESTIÓN

TIPO VALOR	PRINCIPAL (1) 31/12/2011	REC.APREMIO (2)	I.DEMORA (3)	COMPENSACION (4)	TERCEROS (5)	DEVOLUCIONES (6)	ANTIC.EXTRAORD (7)	ANTIC.ORDINARIO (8)	T.GESTIÓN (9)	T.APREMIOS A TRANSFERIR (10)	(11)	SALDO A 12=1+2+3-4-5-6-7-8-9-10-11
Rec.Voluntari	32.848,07	0,00	0,00	0,00	0,00	0,00	0,00	0,00	1.892,57	0,00	30.955,50	0,00
Rec.Ejecutiva	1.491,00	211,65	12,07	0,00	0,00	0,00	0,00	0,00	0,00	105,86	1.608,86	0,00
Liquidaciones	411,48	0,00	0,00	0,00	0,00	0,00	0,00	0,00	22,63	0,00	388,85	0,00
	0,00	0,00	0,00	0,00	0,00	76,49	0,00	0,00	0,00	0,00	-76,49	0,00
TOTAL GESTIONADO	34.750,55	211,65	12,07	0,00	0,00	76,49	0,00	0,00	1.915,20	105,86	32.876,72	0,00
TOTAL TRANSFERIDO											32.876,72	

SALDO A 31/12/2011 :

0,00

## RESUMEN DE LA RECAUDACIÓN. EJERCICIO 2011

34101 MARCILLA DE CAMPOS

TOTAL GESTIÓN

TIPO VALOR	PRINCIPAL (1) 31/12/2011	REC.APREMIO (2)	I.DEMORA (3)	COMPENSACION (4)	TERCEROS (5)	DEVOLUCIONES (6)	ANTIC.EXTRAORD (7)	ANTIC.ORDINARIO (8)	T.GESTIÓN (9)	T.APREMIOS A TRANSFERIR (10)	(11)	SALDO A 12=1+2+3-4-5-6-7-8-9-10-11
Rec.Voluntari	19.465,34	0,00	0,00	0,00	0,00	0,00	0,00	9.903,68	1.153,11	0,00	8.408,55	0,00
Rec.Ejecutiva	1.299,43	197,40	30,06	0,00	0,00	0,00	0,00	0,00	0,00	98,73	1.428,16	0,00
Liquidaciones	168,89	0,00	0,00	0,00	0,00	0,00	0,00	0,00	9,29	0,00	159,60	0,00
	0,00	0,00	0,00	0,00	0,00	123,59	0,00	0,00	0,00	0,00	-123,59	0,00
TOTAL GESTIONADO	20.933,66	197,40	30,06	0,00	0,00	123,59	0,00	9.903,68	1.162,40	98,73	9.872,72	0,00
TOTAL TRANSFERIDO											9.872,72	

SALDO A 31/12/2011 :

0,00

## RESUMEN DE LA RECAUDACIÓN. EJERCICIO 2011

34102 MAZARIEGOS

TOTAL GESTIÓN

TIPO VALOR	PRINCIPAL (1) 31/12/2011	REC.APREMIO (2)	I.DEMORA (3)	COMPENSACION (4)	TERCEROS (5)	DEVOLUCIONES (6)	ANTIC.EXTRAORD (7)	ANTIC.ORDINARIO (8)	T.GESTIÓN (9)	T.APREMIOS (10)	A TRANSFERIR (11)	SALDO A 12=1+2+3-4-5-6-7-8-9-10-11
Rec.Voluntari	64.151,21	0,00	0,00	0,00	0,00	0,00	0,00	30.097,60	3.699,22	0,00	30.354,39	0,00
Rec.Ejecutiva	1.724,40	166,56	5,72	0,00	0,00	0,00	0,00	0,00	0,00	83,32	1.813,36	0,00
Liquidaciones	95,48	0,00	0,00	0,00	0,00	0,00	0,00	0,00	12,65	0,00	82,83	0,00
TOTAL GESTIONADO	65.971,09	166,56	5,72	0,00	0,00	0,00	0,00	30.097,60	3.711,87	83,32	32.250,58	0,00
TOTAL TRANSFERIDO											32.250,58	

SALDO A 31/12/2011 :

0,00

## RESUMEN DE LA RECAUDACIÓN. EJERCICIO 2011

### 34103 MAZUECOS DE VALDEGINATE

TOTAL GESTIÓN

TIPO VALOR	PRINCIPAL (1) 31/12/2011	REC.APREMIO (2)	I.DEMORA (3)	COMPENSACION (4)	TERCEROS (5)	DEVOLUCIONES (6)	ANTIC.EXTRAORD (7)	ANTIC.ORDINARIO (8)	T.GESTIÓN (9)	T.APREMIOS (10)	A TRANSFERIR (11)	SALDO A 12=1+2+3-4-5-6-7-8-9-10-11
Rec.Voluntari	26.632,79	0,00	0,00	0,00	0,00	0,00	0,00	11.272,24	1.557,24	0,00	13.803,31	0,00
Rec.Ejecutiva	1.878,54	145,08	2,96	0,00	0,00	0,00	0,00	0,00	0,00	72,56	1.954,02	0,00
Liquidaciones	117,21	0,00	0,00	0,00	0,00	0,00	0,00	0,00	0,00	0,00	117,21	0,00
TOTAL GESTIONADO	28.628,54	145,08	2,96	0,00	0,00	0,00	0,00	11.272,24	1.557,24	72,56	15.874,54	0,00
TOTAL TRANSFERIDO											15.874,54	

SALDO A 31/12/2011 :

0,00

## RESUMEN DE LA RECAUDACIÓN. EJERCICIO 2011

34104 MELGAR DE YUSO

TOTAL GESTIÓN

TIPO VALOR	PRINCIPAL (1) 31/12/2011	REC.APREMIO (2)	I.DEMORA (3)	COMPENSACION (4)	TERCEROS (5)	DEVOLUCIONES (6)	ANTIC.EXTRAORD (7)	ANTIC.ORDINARIO (8)	T.GESTIÓN (9)	T.APREMIOS A TRANSFERIR (10)	SALDO A (11) 12=1+2+3-4-5-6-7-8-9-10-11	
Rec.Voluntari	204.717,93	0,00	0,00	0,00	0,00	0,00	0,00	78.372,48	11.555,06	0,00	114.790,39	0,00
Rec.Ejecutiva	4.798,66	718,69	130,09	0,00	0,00	0,00	0,00	0,00	0,00	359,40	5.288,04	0,00
Liquidaciones	1.893,33	0,00	0,00	0,00	0,00	0,00	0,00	0,00	110,23	0,00	1.783,10	0,00
Liq.Ejecutiva	299,72	37,17	7,52	0,00	0,00	0,00	0,00	0,00	0,00	18,59	325,82	0,00
Ejec.Directa	0,00	0,00	0,00	0,00	0,00	0,00	0,00	0,00	0,00	0,00	0,00	0,00
	0,00	0,00	0,00	0,00	0,00	262,01	0,00	0,00	0,00	0,00	-262,01	0,00
<b>TOTAL GESTIONADO</b>	<b>211.709,6</b>	<b>755,86</b>	<b>137,61</b>	<b>0,00</b>	<b>0,00</b>	<b>262,01</b>	<b>0,00</b>	<b>78.372,48</b>	<b>11.665,2</b>	<b>377,99</b>	<b>121.925,34</b>	<b>0,00</b>
<b>TOTAL TRANSFERIDO</b>											<b>121.925,34</b>	

SALDO A 31/12/2011 :

0,00

## RESUMEN DE LA RECAUDACIÓN. EJERCICIO 2011

### 34106 MENESES DE CAMPOS

TOTAL GESTIÓN

TIPO VALOR	PRINCIPAL (1) 31/12/2011	REC.APREMIO (2)	I.DEMORA (3)	COMPENSACION (4)	TERCEROS (5)	DEVOLUCIONES (6)	ANTIC.EXTRAORD (7)	ANTIC.ORDINARIO (8)	T.GESTIÓN (9)	T.APREMIOS A TRANSFERIR (10)	(11)	SALDO A 12=1+2+3-4-5-6-7-8-9-10-11
Rec.Voluntari	53.737,76	0,00	0,00	0,00	0,00	0,00	0,00	21.896,48	3.203,01	0,00	28.638,27	0,00
Rec.Ejecutiva	2.776,26	361,79	22,01	0,00	0,00	0,00	0,00	0,00	0,00	180,93	2.979,13	0,00
Liquidaciones	223,97	0,00	0,00	0,00	0,00	0,00	0,00	0,00	15,69	0,00	208,28	0,00
Liq.Ejecutiva	55,19	5,52	0,00	0,00	0,00	0,00	0,00	0,00	0,00	2,76	57,95	0,00
TOTAL GESTIONADO	56.793,18	367,31	22,01	0,00	0,00	0,00	0,00	21.896,48	3.218,70	183,69	31.883,63	0,00
TOTAL TRANSFERIDO											31.883,63	

SALDO A 31/12/2011 :

0,00

## RESUMEN DE LA RECAUDACIÓN. EJERCICIO 2011

34107 MICIECES DE OJEDA

TOTAL GESTIÓN

TIPO VALOR	PRINCIPAL (1) 31/12/2011	REC.APREMIO (2)	I.DEMORA (3)	COMPENSACION (4)	TERCEROS (5)	DEVOLUCIONES (6)	ANTIC.EXTRAORD (7)	ANTIC.ORDINARIO (8)	T.GESTIÓN (9)	T.APREMIOS A TRANSFERIR (10)	SALDO A (11) 12=1+2+3-4-5-6-7-8-9-10-11	
Rec.Voluntari	10.418,97	0,00	0,00	0,00	0,00	0,00	0,00	4.491,84	598,24	0,00	5.328,89	0,00
Rec.Ejecutiva	255,76	19,30	0,38	0,00	0,00	0,00	0,00	0,00	0,00	9,66	265,78	0,00
Liquidaciones	25,56	0,00	0,00	0,00	0,00	0,00	0,00	0,00	1,84	0,00	23,72	0,00
TOTAL GESTIONADO	10.700,29	19,30	0,38	0,00	0,00	0,00	0,00	4.491,84	600,08	9,66	5.618,39	0,00
TOTAL TRANSFERIDO											5.618,39	

SALDO A 31/12/2011 :

0,00



## RESUMEN DE LA RECAUDACIÓN. EJERCICIO 2011

34108 MONZON DE CAMPOS

TOTAL GESTIÓN

TIPO VALOR	PRINCIPAL (1) 31/12/2011	REC.APREMIO (2)	I.DEMORA (3)	COMPENSACION (4)	TERCEROS (5)	DEVOLUCIONES (6)	ANTIC.EXTRAORD (7)	ANTIC.ORDINARIO (8)	T.GESTIÓN (9)	T.APREMIOS A TRANSFERIR (10)	(11)	SALDO A 12=1+2+3-4-5-6-7-8-9-10-11
Rec.Voluntari	161.378,69	0,00	0,00	0,00	0,00	0,00	0,00	94.499,84	9.395,49	0,00	57.483,36	0,00
Rec.Ejecutiva	6.353,04	622,41	40,41	0,00	0,00	0,00	0,00	0,00	0,00	311,25	6.704,61	0,00
Liquidaciones	873,81	0,00	0,00	0,00	0,00	0,00	0,00	0,00	160,74	0,00	713,07	0,00
Liq.Ejecutiva	1.794,63	0,00	0,00	0,00	0,00	0,00	0,00	0,00	0,00	0,00	1.794,63	0,00
TOTAL GESTIONADO	170.400,1	622,41	40,41	0,00	0,00	0,00	0,00	94.499,84	9.556,23	311,25	66.695,67	0,00
TOTAL TRANSFERIDO											66.695,67	

SALDO A 31/12/2011 :

0,00

## RESUMEN DE LA RECAUDACIÓN. EJERCICIO 2011

34109 MORATINOS

TOTAL GESTIÓN

TIPO VALOR	PRINCIPAL (1) 31/12/2011	REC.APREMIO (2)	I.DEMORA (3)	COMPENSACION (4)	TERCEROS (5)	DEVOLUCIONES (6)	ANTIC.EXTRAORD (7)	ANTIC.ORDINARIO (8)	T.GESTIÓN (9)	T.APREMIOS A TRANSFERIR (10)	(11)	SALDO A 12=1+2+3-4-5-6-7-8-9-10-11
Rec.Voluntari	15.719,45	0,00	0,00	0,00	0,00	0,00	0,00	5.908,08	897,53	0,00	8.913,84	0,00
Rec.Ejecutiva	550,82	84,97	4,60	0,00	0,00	0,00	0,00	0,00	0,00	42,49	597,90	0,00
Liquidaciones	5.797,16	0,00	0,00	0,00	0,00	0,00	0,00	0,00	381,07	0,00	5.416,09	0,00
TOTAL GESTIONADO	22.067,43	84,97	4,60	0,00	0,00	0,00	0,00	5.908,08	1.278,60	42,49	14.927,83	0,00
TOTAL TRANSFERIDO											14.927,83	

SALDO A 31/12/2011 :

0,00

## RESUMEN DE LA RECAUDACIÓN. EJERCICIO 2011

34110 MUDA

TOTAL GESTIÓN

TIPO VALOR	PRINCIPAL (1) 31/12/2011	REC.APREMIO (2)	I.DEMORA (3)	COMPENSACION (4)	TERCEROS (5)	DEVOLUCIONES (6)	ANTIC.EXTRAORD (7)	ANTIC.ORDINARIO (8)	T.GESTIÓN (9)	T.APREMIOS A TRANSFERIR (10)	SALDO A (11) 12=1+2+3-4-5-6-7-8-9-10-11	
Rec.Voluntari	18.727,34	0,00	0,00	0,00	0,00	0,00	0,00	6.437,60	1.202,82	0,00	11.086,92	0,00
Rec.Ejecutiva	980,63	107,72	7,40	0,00	0,00	0,00	0,00	0,00	0,00	53,90	1.041,85	0,00
Liquidaciones	1.083,47	0,00	0,00	0,00	0,00	0,00	0,00	0,00	70,50	0,00	1.012,97	0,00
	0,00	0,00	0,00	0,00	0,00	35,97	0,00	0,00	0,00	0,00	-35,97	0,00
TOTAL GESTIONADO	20.791,44	107,72	7,40	0,00	0,00	35,97	0,00	6.437,60	1.273,32	53,90	13.105,77	0,00
TOTAL TRANSFERIDO											13.105,77	

SALDO A 31/12/2011 :

0,00

## RESUMEN DE LA RECAUDACIÓN. EJERCICIO 2011

### 34112 NOGAL DE LAS HUERTAS

TOTAL GESTIÓN

TIPO VALOR	PRINCIPAL (1) 31/12/2011	REC.APREMIO (2)	I.DEMORA (3)	COMPENSACION (4)	TERCEROS (5)	DEVOLUCIONES (6)	ANTIC.EXTRAORD (7)	ANTIC.ORDINARIO (8)	T.GESTIÓN (9)	T.APREMIOS A TRANSFERIR (10)	SALDO A (11) 12=1+2+3-4-5-6-7-8-9-10-11	
Rec.Voluntari	15.545,80	0,00	0,00	0,00	0,00	0,00	0,00	5.470,72	899,50	0,00	9.175,58	0,00
Rec.Ejecutiva	275,71	20,10	0,00	0,00	0,00	0,00	0,00	0,00	0,00	10,07	285,74	0,00
Liquidaciones	121,27	0,00	0,00	0,00	0,00	0,00	0,00	0,00	6,67	0,00	114,60	0,00
TOTAL GESTIONADO	15.942,78	20,10	0,00	0,00	0,00	0,00	0,00	5.470,72	906,17	10,07	9.575,92	0,00
TOTAL TRANSFERIDO											9.575,92	

SALDO A 31/12/2011 :

0,00

## RESUMEN DE LA RECAUDACIÓN. EJERCICIO 2011

34113 OLEA DE BOEDO

TOTAL GESTIÓN

TIPO VALOR	PRINCIPAL (1)	REC.APREMIO (2)	I.DEMORA (3)	COMPENSACION (4)	TERCEROS (5)	DEVOLUCIONES (6)	ANTIC.EXTRAORD (7)	ANTIC.ORDINARIO (8)	T.GESTIÓN (9)	T.APREMIOS A TRANSFERIR (10)	(11)	SALDO A 12=1+2+3-4-5-6-7-8-9-10-11
	<b>31/12/2011</b>											
Rec.Voluntari	4.126,90	0,00	0,00	0,00	0,00	0,00	0,00	2.489,76	228,08	0,00	1.409,06	0,00
Rec.Ejecutiva	28,17	0,78	0,00	0,00	0,00	0,00	0,00	0,00	0,00	0,40	28,55	0,00
TOTAL GESTIONADO	4.155,07	0,78	0,00	0,00	0,00	0,00	0,00	2.489,76	228,08	0,40	1.437,61	0,00
TOTAL TRANSFERIDO											1.437,61	

SALDO A 31/12/2011 :

0,00

## RESUMEN DE LA RECAUDACIÓN. EJERCICIO 2011

34114 OLMOS DE OJEDA

TOTAL GESTIÓN

TIPO VALOR	PRINCIPAL (1) 31/12/2011	REC.APREMIO (2)	I.DEMORA (3)	COMPENSACION (4)	TERCEROS (5)	DEVOLUCIONES (6)	ANTIC.EXTRAORD (7)	ANTIC.ORDINARIO (8)	T.GESTIÓN (9)	T.APREMIOS (10)	A TRANSFERIR (11)	SALDO A 12=1+2+3-4-5-6-7-8-9-10-11
Rec.Voluntari	63.273,84	0,00	0,00	0,00	0,00	0,00	0,00	24.968,24	3.797,34	0,00	34.508,26	0,00
Rec.Ejecutiva	4.677,89	397,99	88,68	0,00	0,00	0,00	0,00	0,00	0,00	199,07	4.965,49	0,00
Liquidaciones	764,28	0,00	0,00	0,00	0,00	0,00	0,00	0,00	42,40	0,00	721,88	0,00
Liq.Ejecutiva	0,00	0,00	0,00	0,00	0,00	0,00	0,00	0,00	0,00	0,00	0,00	0,00
	0,00	0,00	0,00	0,00	0,00	47,55	0,00	0,00	0,00	0,00	-47,55	0,00
TOTAL GESTIONADO	68.716,01	397,99	88,68	0,00	0,00	47,55	0,00	24.968,24	3.839,74	199,07	40.148,08	0,00
TOTAL TRANSFERIDO											40.148,08	

SALDO A 31/12/2011 :

0,00

## RESUMEN DE LA RECAUDACIÓN. EJERCICIO 2011

34116 OSORNILLO

TOTAL GESTIÓN

TIPO VALOR	PRINCIPAL (1) 31/12/2011	REC.APREMIO (2)	I.DEMORA (3)	COMPENSACION (4)	TERCEROS (5)	DEVOLUCIONES (6)	ANTIC.EXTRAORD (7)	ANTIC.ORDINARIO (8)	T.GESTIÓN (9)	T.APREMIOS A TRANSFERIR (10)	SALDO A (11) 12=1+2+3-4-5-6-7-8-9-10-11	
Rec.Voluntari	24.349,10	0,00	0,00	0,00	0,00	0,00	0,00	8.941,68	1.438,88	0,00	13.968,54	0,00
Rec.Ejecutiva	1.323,58	96,48	6,59	0,00	0,00	0,00	0,00	0,00	0,00	48,26	1.378,39	0,00
Liquidaciones	77,18	0,00	0,00	0,00	0,00	0,00	0,00	0,00	0,56	0,00	76,62	0,00
Liq.Ejecutiva	11,07	2,21	0,14	0,00	0,00	0,00	0,00	0,00	0,00	1,11	12,31	0,00
TOTAL GESTIONADO	25.760,93	98,69	6,73	0,00	0,00	0,00	0,00	8.941,68	1.439,44	49,37	15.435,86	0,00
TOTAL TRANSFERIDO											15.435,86	

SALDO A 31/12/2011 :

0,00

## RESUMEN DE LA RECAUDACIÓN. EJERCICIO 2011

34117 OSORNO LA MAYOR

TOTAL GESTIÓN

TIPO VALOR	PRINCIPAL (1)	REC.APREMIO (2)	I.DEMORA (3)	COMPENSACION (4)	TERCEROS (5)	DEVOLUCIONES (6)	ANTIC.EXTRAORD (7)	ANTIC.ORDINARIO (8)	T.GESTIÓN (9)	T.APREMIOS A TRANSFERIR (10)	SALDO A (11)	12=1+2+3-4-5-6-7-8-9-10-11
	<b>31/12/2011</b>											
Rec.Voluntari	492.805,35	0,00	0,00	0,00	0,00	0,00	0,00	164.898,48	28.991,31	0,00	298.915,56	0,00
Rec.Ejecutiva	11.534,21	1.640,43	282,57	0,00	0,00	0,00	0,00	0,00	0,00	820,36	12.636,85	0,00
Liquidaciones	7.878,10	0,00	0,00	0,00	0,00	0,00	0,00	0,00	357,34	0,00	7.520,76	0,00
Liq.Ejecutiva	162,43	21,05	1,32	0,00	0,00	0,00	0,00	0,00	0,00	10,53	174,27	0,00
	0,00	0,00	0,00	0,00	0,00	2.424,28	0,00	0,00	0,00	0,00	-2.424,28	0,00
TOTAL GESTIONADO	512.380,0	1.661,48	283,89	0,00	0,00	2.424,28	0,00	164.898,48	29.348,6	830,89	316.823,16	0,00
TOTAL TRANSFERIDO											316.823,16	

SALDO A 31/12/2011 :

0,00



## RESUMEN DE LA RECAUDACIÓN. EJERCICIO 2011

34121 PALENZUELA

TOTAL GESTIÓN

TIPO VALOR	PRINCIPAL (1) 31/12/2011	REC.APREMIO (2)	I.DEMORA (3)	COMPENSACION (4)	TERCEROS (5)	DEVOLUCIONES (6)	ANTIC.EXTRAORD (7)	ANTIC.ORDINARIO (8)	T.GESTIÓN (9)	T.APREMIOS (10)	A TRANSFERIR (11)	SALDO A 12=1+2+3-4-5-6-7-8-9-10-11
Rec.Voluntari	66.127,96	0,00	0,00	0,00	0,00	0,00	0,00	31.278,96	3.867,24	0,00	30.981,76	0,00
Rec.Ejecutiva	2.502,12	297,19	13,06	0,00	0,00	0,00	0,00	0,00	0,00	148,62	2.663,75	0,00
Liquidaciones	1.524,28	0,00	0,00	0,00	0,00	0,00	0,00	0,00	278,74	0,00	1.245,54	0,00
Liq.Ejecutiva	201,95	3,70	0,00	0,00	0,00	0,00	0,00	0,00	0,00	1,85	203,80	0,00
	0,00	0,00	0,00	0,00	0,00	26,78	0,00	0,00	0,00	0,00	-26,78	0,00
TOTAL GESTIONADO	70.356,31	300,89	13,06	0,00	0,00	26,78	0,00	31.278,96	4.145,98	150,47	35.068,07	0,00
TOTAL TRANSFERIDO											35.068,07	

SALDO A 31/12/2011 :

0,00

## RESUMEN DE LA RECAUDACIÓN. EJERCICIO 2011

34122 PARAMO DE BOEDO

TOTAL GESTIÓN

TIPO VALOR	PRINCIPAL (1) 31/12/2011	REC.APREMIO (2)	I.DEMORA (3)	COMPENSACION (4)	TERCEROS (5)	DEVOLUCIONES (6)	ANTIC.EXTRAORD (7)	ANTIC.ORDINARIO (8)	T.GESTIÓN (9)	T.APREMIOS A TRANSFERIR (10)	(11)	SALDO A 12=1+2+3-4-5-6-7-8-9-10-11
Rec.Voluntari	24.388,42	0,00	0,00	0,00	0,00	0,00	0,00	10.147,60	1.442,50	0,00	12.798,32	0,00
Rec.Ejecutiva	991,20	126,79	26,55	0,00	0,00	0,00	0,00	0,00	0,00	63,41	1.081,13	0,00
Liquidaciones	232,51	0,00	0,00	0,00	0,00	0,00	0,00	0,00	12,79	0,00	219,72	0,00
Liq.Ejecutiva	7,53	1,51	0,29	0,00	0,00	0,00	0,00	0,00	0,00	0,76	8,57	0,00
TOTAL GESTIONADO	25.619,66	128,30	26,84	0,00	0,00	0,00	0,00	10.147,60	1.455,29	64,17	14.107,74	0,00
TOTAL TRANSFERIDO											14.107,74	

SALDO A 31/12/2011 :

0,00

## RESUMEN DE LA RECAUDACIÓN. EJERCICIO 2011

### 34123 PAREDES DE NAVA

TOTAL GESTIÓN

TIPO VALOR	PRINCIPAL (1) 31/12/2011	REC.APREMIO (2)	I.DEMORA (3)	COMPENSACION (4)	TERCEROS (5)	DEVOLUCIONES (6)	ANTIC.EXTRAORD (7)	ANTIC.ORDINARIO (8)	T.GESTIÓN (9)	T.APREMIOS A TRANSFERIR (10)	SALDO A (11) 12=1+2+3-4-5-6-7-8-9-10-11	
Rec.Voluntari	463.819,22	0,00	0,00	0,00	0,00	0,00	0,00	213.201,44	27.390,04	0,00	223.227,74	0,00
Rec.Ejecutiva	17.884,51	2.027,86	270,92	0,00	0,00	0,00	0,00	0,00	0,00	1.014,01	19.169,28	0,00
Liquidaciones	7.023,14	0,00	0,00	0,00	0,00	0,00	0,00	0,00	409,62	0,00	6.613,52	0,00
Liq.Ejecutiva	7,35	1,47	0,14	0,00	0,00	0,00	0,00	0,00	0,00	0,74	8,22	0,00
Ejec.Directa	850,58	73,60	66,09	0,00	0,00	0,00	0,00	0,00	46,79	36,84	906,64	0,00
	0,00	0,00	0,00	0,00	0,00	479,95	0,00	0,00	0,00	0,00	-479,95	0,00
<b>TOTAL GESTIONADO</b>	<b>489.584,8</b>	<b>2.102,93</b>	<b>337,15</b>	<b>0,00</b>	<b>0,00</b>	<b>479,95</b>	<b>0,00</b>	<b>213.201,44</b>	<b>27.846,4</b>	<b>1.051,59</b>	<b>249.445,45</b>	<b>0,00</b>
<b>TOTAL TRANSFERIDO</b>											<b>249.445,45</b>	

SALDO A 31/12/2011 :

0,00

## RESUMEN DE LA RECAUDACIÓN. EJERCICIO 2011

34124 PAYO DE OJEDA

TOTAL GESTIÓN

TIPO VALOR	PRINCIPAL (1)	REC.APREMIO (2)	I.DEMORA (3)	COMPENSACION (4)	TERCEROS (5)	DEVOLUCIONES (6)	ANTIC.EXTRAORD (7)	ANTIC.ORDINARIO (8)	T.GESTIÓN (9)	T.APREMIOS (10)	A TRANSFERIR (11)	SALDO A 12=1+2+3-4-5-6-7-8-9-10-11
	<b>31/12/2011</b>											
Rec.Voluntari	10.225,88	0,00	0,00	0,00	0,00	0,00	0,00	3.710,16	591,27	0,00	5.924,45	0,00
Rec.Ejecutiva	215,75	18,62	0,13	0,00	0,00	0,00	0,00	0,00	0,00	9,34	225,16	0,00
Liquidaciones	125,18	0,00	0,00	0,00	0,00	0,00	0,00	0,00	6,88	0,00	118,30	0,00
TOTAL GESTIONADO	10.566,81	18,62	0,13	0,00	0,00	0,00	0,00	3.710,16	598,15	9,34	6.267,91	0,00
TOTAL TRANSFERIDO											6.267,91	

SALDO A 31/12/2011 :

0,00

## RESUMEN DE LA RECAUDACIÓN. EJERCICIO 2011

34125 PEDRAZA DE CAMPOS

TOTAL GESTIÓN

TIPO VALOR	PRINCIPAL (1) 31/12/2011	REC.APREMIO (2)	I.DEMORA (3)	COMPENSACION (4)	TERCEROS (5)	DEVOLUCIONES (6)	ANTIC.EXTRAORD (7)	ANTIC.ORDINARIO (8)	T.GESTIÓN (9)	T.APREMIOS A TRANSFERIR (10)	(11)	SALDO A 12=1+2+3-4-5-6-7-8-9-10-11
Rec.Voluntari	74.048,26	0,00	0,00	0,00	0,00	0,00	0,00	40.911,04	4.161,25	0,00	28.975,97	0,00
Rec.Ejecutiva	682,79	114,56	14,52	0,00	0,00	0,00	0,00	0,00	0,00	57,32	754,55	0,00
Liquidaciones	1.254,29	0,00	0,00	0,00	0,00	0,00	0,00	0,00	90,62	0,00	1.163,67	0,00
	0,00	0,00	0,00	0,00	0,00	83,30	0,00	0,00	0,00	0,00	-83,30	0,00
TOTAL GESTIONADO	75.985,34	114,56	14,52	0,00	0,00	83,30	0,00	40.911,04	4.251,87	57,32	30.810,89	0,00
TOTAL TRANSFERIDO											30.810,89	

SALDO A 31/12/2011 :

0,00

## RESUMEN DE LA RECAUDACIÓN. EJERCICIO 2011

34126 PEDROSA DE LA VEGA

TOTAL GESTIÓN

TIPO VALOR	PRINCIPAL (1) 31/12/2011	REC.APREMIO (2)	I.DEMORA (3)	COMPENSACION (4)	TERCEROS (5)	DEVOLUCIONES (6)	ANTIC.EXTRAORD (7)	ANTIC.ORDINARIO (8)	T.GESTIÓN (9)	T.APREMIOS A TRANSFERIR (10)	SALDO A (11) 12=1+2+3-4-5-6-7-8-9-10-11	
Rec.Voluntari	79.593,67	0,00	0,00	0,00	0,00	0,00	0,00	18.266,00	4.592,06	0,00	56.735,61	0,00
Rec.Ejecutiva	3.170,34	363,47	36,13	0,00	0,00	0,00	0,00	0,00	0,00	181,77	3.388,17	0,00
Liquidaciones	780,10	0,00	0,00	0,00	0,00	0,00	0,00	0,00	41,95	0,00	738,15	0,00
	0,00	0,00	0,00	0,00	0,00	119,27	0,00	0,00	0,00	0,00	-119,27	0,00
TOTAL GESTIONADO	83.544,11	363,47	36,13	0,00	0,00	119,27	0,00	18.266,00	4.634,01	181,77	60.742,66	0,00
TOTAL TRANSFERIDO											60.742,66	

SALDO A 31/12/2011 :

0,00

## RESUMEN DE LA RECAUDACIÓN. EJERCICIO 2011

34127 PERALES

TOTAL GESTIÓN

TIPO VALOR	PRINCIPAL (1) 31/12/2011	REC.APREMIO (2)	I.DEMORA (3)	COMPENSACION (4)	TERCEROS (5)	DEVOLUCIONES (6)	ANTIC.EXTRAORD (7)	ANTIC.ORDINARIO (8)	T.GESTIÓN (9)	T.APREMIOS A TRANSFERIR (10)	(11)	SALDO A 12=1+2+3-4-5-6-7-8-9-10-11
Rec.Voluntari	49.337,23	0,00	0,00	0,00	0,00	0,00	0,00	22.547,36	3.283,04	0,00	23.506,83	0,00
Rec.Ejecutiva	2.286,19	275,41	31,32	0,00	0,00	0,00	0,00	0,00	0,00	137,76	2.455,16	0,00
Liquidaciones	87,29	0,00	0,00	0,00	0,00	0,00	0,00	0,00	687,40	0,00	-600,11	0,00
Liq.Ejecutiva	0,00	0,00	0,00	0,00	0,00	0,00	0,00	0,00	0,00	0,00	0,00	0,00
TOTAL GESTIONADO	51.710,71	275,41	31,32	0,00	0,00	0,00	0,00	22.547,36	3.970,44	137,76	25.361,88	0,00
TOTAL TRANSFERIDO											25.361,88	

SALDO A 31/12/2011 :

0,00

## RESUMEN DE LA RECAUDACIÓN. EJERCICIO 2011

34129 PINO DEL RIO

TOTAL GESTIÓN

TIPO VALOR	PRINCIPAL (1) 31/12/2011	REC.APREMIO (2)	I.DEMORA (3)	COMPENSACION (4)	TERCEROS (5)	DEVOLUCIONES (6)	ANTIC.EXTRAORD (7)	ANTIC.ORDINARIO (8)	T.GESTIÓN (9)	T.APREMIOS A TRANSFERIR (10)	SALDO A (11) 12=1+2+3-4-5-6-7-8-9-10-11	
Rec.Voluntari	65.170,44	0,00	0,00	0,00	0,00	0,00	0,00	22.980,72	3.677,52	0,00	38.512,20	0,00
Rec.Ejecutiva	1.428,62	121,29	1,36	0,00	0,00	0,00	0,00	0,00	0,00	60,67	1.490,60	0,00
Liquidaciones	475,73	0,00	0,00	0,00	0,00	0,00	0,00	0,00	46,30	0,00	429,43	0,00
Liq.Ejecutiva	71,94	7,19	0,00	0,00	0,00	0,00	0,00	0,00	0,00	3,60	75,53	0,00
	0,00	0,00	0,00	0,00	0,00	53,96	0,00	0,00	0,00	0,00	-53,96	0,00
TOTAL GESTIONADO	67.146,73	128,48	1,36	0,00	0,00	53,96	0,00	22.980,72	3.723,82	64,27	40.453,80	0,00
TOTAL TRANSFERIDO											40.453,80	

SALDO A 31/12/2011 :

0,00



## RESUMEN DE LA RECAUDACIÓN. EJERCICIO 2011

34130 PIÑA DE CAMPOS

TOTAL GESTIÓN

TIPO VALOR	PRINCIPAL (1) 31/12/2011	REC.APREMIO (2)	I.DEMORA (3)	COMPENSACION (4)	TERCEROS (5)	DEVOLUCIONES (6)	ANTIC.EXTRAORD (7)	ANTIC.ORDINARIO (8)	T.GESTIÓN (9)	T.APREMIOS A TRANSFERIR (10)	SALDO A (11) 12=1+2+3-4-5-6-7-8-9-10-11	
Rec.Voluntari	66.504,82	0,00	0,00	0,00	0,00	0,00	0,00	31.476,80	3.875,15	0,00	31.152,87	0,00
Rec.Ejecutiva	3.046,31	300,97	16,37	0,00	0,00	0,00	0,00	0,00	0,00	150,51	3.213,14	0,00
Liquidaciones	2.363,77	0,00	0,00	0,00	0,00	0,00	0,00	0,00	136,30	0,00	2.227,47	0,00
	0,00	0,00	0,00	0,00	0,00	183,93	0,00	0,00	0,00	0,00	-183,93	0,00
TOTAL GESTIONADO	71.914,90	300,97	16,37	0,00	0,00	183,93	0,00	31.476,80	4.011,45	150,51	36.409,55	0,00
TOTAL TRANSFERIDO											36.409,55	

SALDO A 31/12/2011 :

0,00

## RESUMEN DE LA RECAUDACIÓN. EJERCICIO 2011

### 34131 POBLACION DE ARROYO

#### TOTAL GESTIÓN

TIPO VALOR	PRINCIPAL (1) 31/12/2011	REC.APREMIO (2)	I.DEMORA (3)	COMPENSACION (4)	TERCEROS (5)	DEVOLUCIONES (6)	ANTIC.EXTRAORD (7)	ANTIC.ORDINARIO (8)	T.GESTIÓN (9)	T.APREMIOS (10)	A TRANSFERIR (11)	SALDO A 12=1+2+3-4-5-6-7-8-9-10-11
Rec.Voluntari	17.979,25	0,00	0,00	0,00	0,00	0,00	0,00	6.110,16	1.095,16	0,00	10.773,93	0,00
Rec.Ejecutiva	1.725,00	188,49	10,41	0,00	0,00	0,00	0,00	0,00	0,00	94,27	1.829,63	0,00
Liquidaciones	139,53	0,00	0,00	0,00	0,00	0,00	0,00	0,00	3,42	0,00	136,11	0,00
Liq.Ejecutiva	13,65	2,73	0,58	0,00	0,00	0,00	0,00	0,00	0,00	1,37	15,59	0,00
	0,00	0,00	0,00	0,00	0,00	209,64	0,00	0,00	0,00	0,00	-209,64	0,00
<b>TOTAL GESTIONADO</b>	<b>19.857,43</b>	<b>191,22</b>	<b>10,99</b>	<b>0,00</b>	<b>0,00</b>	<b>209,64</b>	<b>0,00</b>	<b>6.110,16</b>	<b>1.098,58</b>	<b>95,64</b>	<b>12.545,62</b>	<b>0,00</b>
<b>TOTAL TRANSFERIDO</b>											<b>12.545,62</b>	

SALDO A 31/12/2011 :

0,00

## RESUMEN DE LA RECAUDACIÓN. EJERCICIO 2011

### 34132 POBLACION DE CAMPOS

TOTAL GESTIÓN

TIPO VALOR	PRINCIPAL (1) 31/12/2011	REC.APREMIO (2)	I.DEMORA (3)	COMPENSACION (4)	TERCEROS (5)	DEVOLUCIONES (6)	ANTIC.EXTRAORD (7)	ANTIC.ORDINARIO (8)	T.GESTIÓN (9)	T.APREMIOS (10)	A TRANSFERIR (11)	SALDO A 12=1+2+3-4-5-6-7-8-9-10-11
Rec.Voluntari	44.316,84	0,00	0,00	0,00	0,00	0,00	0,00	20.147,20	2.514,89	0,00	21.654,75	0,00
Rec.Ejecutiva	1.306,55	150,67	14,57	0,00	0,00	0,00	0,00	0,00	0,00	75,37	1.396,42	0,00
Liquidaciones	53,01	0,00	0,00	0,00	0,00	0,00	0,00	0,00	3,32	0,00	49,69	0,00
TOTAL GESTIONADO	45.676,40	150,67	14,57	0,00	0,00	0,00	0,00	20.147,20	2.518,21	75,37	23.100,86	0,00
TOTAL TRANSFERIDO											23.100,86	

SALDO A 31/12/2011 :

0,00

## RESUMEN DE LA RECAUDACIÓN. EJERCICIO 2011

### 34133 POBLACION DE CERRATO

TOTAL GESTIÓN

TIPO VALOR	PRINCIPAL (1)	REC.APREMIO (2)	I.DEMORA (3)	COMPENSACION (4)	TERCEROS (5)	DEVOLUCIONES (6)	ANTIC.EXTRAORD (7)	ANTIC.ORDINARIO (8)	T.GESTIÓN (9)	T.APREMIOS A TRANSFERIR (10)	SALDO A (11)	12=1+2+3-4-5-6-7-8-9-10-11
	<b>31/12/2011</b>											
Rec.Voluntari	25.359,47	0,00	0,00	0,00	0,00	0,00	0,00	10.086,40	1.607,01	0,00	13.666,06	0,00
Rec.Ejecutiva	2.095,87	185,82	15,54	0,00	0,00	0,00	0,00	0,00	0,00	92,97	2.204,26	0,00
Liquidaciones	24,01	0,00	0,00	0,00	0,00	0,00	0,00	0,00	1,84	0,00	22,17	0,00
Liq.Ejecutiva	0,00	0,00	0,00	0,00	0,00	0,00	0,00	0,00	0,00	0,00	0,00	0,00
	0,00	0,00	0,00	0,00	0,00	199,93	0,00	0,00	0,00	0,00	-199,93	0,00
TOTAL GESTIONADO	27.479,35	185,82	15,54	0,00	0,00	199,93	0,00	10.086,40	1.608,85	92,97	15.692,56	0,00
TOTAL TRANSFERIDO											15.692,56	

SALDO A 31/12/2011 :

0,00

## RESUMEN DE LA RECAUDACIÓN. EJERCICIO 2011

34134 POLENTINOS

TOTAL GESTIÓN

TIPO VALOR	PRINCIPAL (1) 31/12/2011	REC.APREMIO (2)	I.DEMORA (3)	COMPENSACION (4)	TERCEROS (5)	DEVOLUCIONES (6)	ANTIC.EXTRAORD (7)	ANTIC.ORDINARIO (8)	T.GESTIÓN (9)	T.APREMIOS A TRANSFERIR (10)	(11)	SALDO A 12=1+2+3-4-5-6-7-8-9-10-11
Rec.Voluntari	6.339,42	0,00	0,00	0,00	0,00	0,00	0,00	2.672,56	368,94	0,00	3.297,92	0,00
Rec.Ejecutiva	227,75	26,18	0,25	0,00	0,00	0,00	0,00	0,00	0,00	13,11	241,07	0,00
Liq.Ejecutiva	0,00	0,00	0,00	0,00	0,00	0,00	0,00	0,00	0,00	0,00	0,00	0,00
TOTAL GESTIONADO	6.567,17	26,18	0,25	0,00	0,00	0,00	0,00	2.672,56	368,94	13,11	3.538,99	0,00
TOTAL TRANSFERIDO											3.538,99	

SALDO A 31/12/2011 :

0,00

## RESUMEN DE LA RECAUDACIÓN. EJERCICIO 2011

34135 POMAR DE VALDIVIA

TOTAL GESTIÓN

TIPO VALOR	PRINCIPAL (1) 31/12/2011	REC.APREMIO (2)	I.DEMORA (3)	COMPENSACION (4)	TERCEROS (5)	DEVOLUCIONES (6)	ANTIC.EXTRAORD (7)	ANTIC.ORDINARIO (8)	T.GESTIÓN (9)	T.APREMIOS A TRANSFERIR (10)	SALDO A (11) 12=1+2+3-4-5-6-7-8-9-10-11	
Rec.Voluntari	184.690,58	0,00	0,00	0,00	0,00	0,00	12,66	62.905,44	10.992,23	0,00	110.780,25	0,00
Rec.Ejecutiva	6.724,04	799,43	113,77	0,00	0,00	0,00	0,00	0,00	0,00	399,79	7.237,45	0,00
Liquidaciones	3.619,69	0,00	0,00	0,00	0,00	0,00	0,00	0,00	1.024,11	0,00	2.595,58	0,00
Liq.Ejecutiva	0,00	0,00	0,00	0,00	0,00	0,00	0,00	0,00	0,00	0,00	0,00	0,00
	0,00	0,00	0,00	0,00	0,00	53,17	0,00	0,00	0,00	0,00	-53,17	0,00
TOTAL GESTIONADO	195.034,3	799,43	113,77	0,00	0,00	53,17	12,66	62.905,44	12.016,3	399,79	120.560,11	0,00
TOTAL TRANSFERIDO											120.560,11	

SALDO A 31/12/2011 :

0,00

## RESUMEN DE LA RECAUDACIÓN. EJERCICIO 2011

34136 POZA DE LA VEGA

TOTAL GESTIÓN

TIPO VALOR	PRINCIPAL (1) 31/12/2011	REC.APREMIO (2)	I.DEMORA (3)	COMPENSACION (4)	TERCEROS (5)	DEVOLUCIONES (6)	ANTIC.EXTRAORD (7)	ANTIC.ORDINARIO (8)	T.GESTIÓN (9)	T.APREMIOS (10)	A TRANSFERIR (11)	SALDO A 12=1+2+3-4-5-6-7-8-9-10-11
Rec.Voluntari	39.402,86	0,00	0,00	0,00	0,00	0,00	0,00	9.478,24	2.267,59	0,00	27.657,03	0,00
Rec.Ejecutiva	1.490,26	168,95	30,15	0,00	0,00	0,00	0,00	0,00	0,00	84,52	1.604,84	0,00
Liquidaciones	618,93	0,00	0,00	0,00	0,00	0,00	0,00	0,00	13,50	0,00	605,43	0,00
Liq.Ejecutiva	384,32	71,69	18,45	0,00	0,00	0,00	0,00	0,00	0,00	35,85	438,61	0,00
	0,00	0,00	0,00	0,00	0,00	8,52	0,00	0,00	0,00	0,00	-8,52	0,00
TOTAL GESTIONADO	41.896,37	240,64	48,60	0,00	0,00	8,52	0,00	9.478,24	2.281,09	120,37	30.297,39	0,00
TOTAL TRANSFERIDO											30.297,39	

SALDO A 31/12/2011 :

0,00

## RESUMEN DE LA RECAUDACIÓN. EJERCICIO 2011

34137 POZO DE URAMA

TOTAL GESTIÓN

TIPO VALOR	PRINCIPAL (1) 31/12/2011	REC.APREMIO (2)	I.DEMORA (3)	COMPENSACION (4)	TERCEROS (5)	DEVOLUCIONES (6)	ANTIC.EXTRAORD (7)	ANTIC.ORDINARIO (8)	T.GESTIÓN (9)	T.APREMIOS A TRANSFERIR (10)	SALDO A (11) 12=1+2+3-4-5-6-7-8-9-10-11	
Rec.Voluntari	13.725,86	0,00	0,00	0,00	0,00	0,00	0,00	5.032,24	779,41	0,00	7.914,21	0,00
Rec.Ejecutiva	331,06	32,72	0,11	0,00	0,00	0,00	0,00	0,00	0,00	16,38	347,51	0,00
Liquidaciones	958,05	0,00	0,00	0,00	0,00	0,00	0,00	0,00	31,73	0,00	926,32	0,00
TOTAL GESTIONADO	15.014,97	32,72	0,11	0,00	0,00	0,00	0,00	5.032,24	811,14	16,38	9.188,04	0,00
TOTAL TRANSFERIDO											9.188,04	

SALDO A 31/12/2011 :

0,00



## RESUMEN DE LA RECAUDACIÓN. EJERCICIO 2011

34139 PRADANOS DE OJEDA

TOTAL GESTIÓN

TIPO VALOR	PRINCIPAL (1) 31/12/2011	REC.APREMIO (2)	I.DEMORA (3)	COMPENSACION (4)	TERCEROS (5)	DEVOLUCIONES (6)	ANTIC.EXTRAORD (7)	ANTIC.ORDINARIO (8)	T.GESTIÓN (9)	T.APREMIOS A TRANSFERIR (10)	SALDO A (11) 12=1+2+3-4-5-6-7-8-9-10-11	
Rec.Voluntari	54.289,11	0,00	0,00	0,00	0,00	0,00	0,00	14.010,08	3.224,50	0,00	37.054,53	0,00
Rec.Ejecutiva	3.146,70	388,78	79,50	0,00	0,00	0,00	0,00	0,00	0,00	194,45	3.420,53	0,00
Liquidaciones	190,43	0,00	0,00	0,00	0,00	0,00	0,00	0,00	14,36	0,00	176,07	0,00
Liq.Ejecutiva	0,00	0,00	0,00	0,00	0,00	0,00	0,00	0,00	0,00	0,00	0,00	0,00
	0,00	0,00	0,00	0,00	0,00	130,48	0,00	0,00	0,00	0,00	-130,48	0,00
TOTAL GESTIONADO	57.626,24	388,78	79,50	0,00	0,00	130,48	0,00	14.010,08	3.238,86	194,45	40.520,65	0,00
TOTAL TRANSFERIDO											40.520,65	

SALDO A 31/12/2011 :

0,00

## RESUMEN DE LA RECAUDACIÓN. EJERCICIO 2011

34140 PUEBLA DE VALDAVIA

TOTAL GESTIÓN

TIPO VALOR	PRINCIPAL (1)	REC.APREMIO (2)	I.DEMORA (3)	COMPENSACION (4)	TERCEROS (5)	DEVOLUCIONES (6)	ANTIC.EXTRAORD (7)	ANTIC.ORDINARIO (8)	T.GESTIÓN (9)	T.APREMIOS A TRANSFERIR (10)	SALDO A (11)	12=1+2+3-4-5-6-7-8-9-10-11
	<b>31/12/2011</b>											
Rec.Voluntari	23.448,27	0,00	0,00	0,00	0,00	0,00	0,00	0,00	1.354,53	0,00	22.093,74	0,00
Rec.Ejecutiva	982,39	130,81	132,46	0,00	0,00	0,00	0,00	0,00	0,00	65,45	1.180,21	0,00
Liquidaciones	75,26	0,00	0,00	0,00	0,00	0,00	0,00	0,00	36,15	0,00	39,11	0,00
Liq.Ejecutiva	0,00	0,00	0,00	0,00	0,00	0,00	0,00	0,00	0,00	0,00	0,00	0,00
Ejec.Directa	0,00	0,00	0,00	0,00	0,00	0,00	0,00	0,00	0,00	0,00	0,00	0,00
	0,00	0,00	0,00	0,00	0,00	60,58	0,00	0,00	0,00	0,00	-60,58	0,00
TOTAL GESTIONADO	24.505,92	130,81	132,46	0,00	0,00	60,58	0,00	0,00	1.390,68	65,45	23.252,48	0,00
TOTAL TRANSFERIDO											23.252,48	

SALDO A 31/12/2011 :

0,00

## RESUMEN DE LA RECAUDACIÓN. EJERCICIO 2011

### 34141 QUINTANA DEL PUENTE

TOTAL GESTIÓN

TIPO VALOR	PRINCIPAL (1) 31/12/2011	REC.APREMIO (2)	I.DEMORA (3)	COMPENSACION (4)	TERCEROS (5)	DEVOLUCIONES (6)	ANTIC.EXTRAORD (7)	ANTIC.ORDINARIO (8)	T.GESTIÓN (9)	T.APREMIOS A TRANSFERIR (10)	SALDO A (11) 12=1+2+3-4-5-6-7-8-9-10-11	
Rec.Voluntari	89.207,09	0,00	0,00	0,00	0,00	0,00	0,00	31.575,36	5.249,94	0,00	52.381,79	0,00
Rec.Ejecutiva	4.366,53	498,25	24,97	0,00	0,00	0,00	0,00	0,00	0,00	249,16	4.640,59	0,00
Liquidaciones	419,70	0,00	0,00	0,00	0,00	0,00	0,00	0,00	45,64	0,00	374,06	0,00
Liq.Ejecutiva	0,00	0,00	0,00	0,00	0,00	0,00	0,00	0,00	0,00	0,00	0,00	0,00
	0,00	0,00	0,00	0,00	0,00	51,12	0,00	0,00	0,00	0,00	-51,12	0,00
TOTAL GESTIONADO	93.993,32	498,25	24,97	0,00	0,00	51,12	0,00	31.575,36	5.295,58	249,16	57.345,32	0,00
TOTAL TRANSFERIDO											57.345,32	

SALDO A 31/12/2011 :

0,00

## RESUMEN DE LA RECAUDACIÓN. EJERCICIO 2011

### 34143 QUINTANILLA DE ONSOÑA

TOTAL GESTIÓN

TIPO VALOR	PRINCIPAL (1) 31/12/2011	REC.APREMIO (2)	I.DEMORA (3)	COMPENSACION (4)	TERCEROS (5)	DEVOLUCIONES (6)	ANTIC.EXTRAORD (7)	ANTIC.ORDINARIO (8)	T.GESTIÓN (9)	T.APREMIOS A TRANSFERIR (10)	SALDO A (11) 12=1+2+3-4-5-6-7-8-9-10-11	
Rec.Voluntari	38.490,93	0,00	0,00	0,00	0,00	0,00	0,00	11.840,96	2.253,61	0,00	24.396,36	0,00
Rec.Ejecutiva	1.998,25	207,58	32,57	0,00	0,00	0,00	0,00	0,00	0,00	103,84	2.134,56	0,00
Liquidaciones	163,73	0,00	0,00	0,00	0,00	0,00	0,00	0,00	7,09	0,00	156,64	0,00
	0,00	0,00	0,00	0,00	0,00	71,00	0,00	0,00	0,00	0,00	-71,00	0,00
TOTAL GESTIONADO	40.652,91	207,58	32,57	0,00	0,00	71,00	0,00	11.840,96	2.260,70	103,84	26.616,56	0,00
TOTAL TRANSFERIDO											26.616,56	

SALDO A 31/12/2011 :

0,00

## RESUMEN DE LA RECAUDACIÓN. EJERCICIO 2011

34146 REINOSO DE CERRATO

TOTAL GESTIÓN

TIPO VALOR	PRINCIPAL (1) 31/12/2011	REC.APREMIO (2)	I.DEMORA (3)	COMPENSACION (4)	TERCEROS (5)	DEVOLUCIONES (6)	ANTIC.EXTRAORD (7)	ANTIC.ORDINARIO (8)	T.GESTIÓN (9)	T.APREMIOS A TRANSFERIR (10)	SALDO A (11) 12=1+2+3-4-5-6-7-8-9-10-11	
Rec.Voluntari	29.777,21	0,00	0,00	0,00	0,00	0,00	0,00	8.930,64	1.767,08	0,00	19.079,49	0,00
Rec.Ejecutiva	1.758,97	131,86	2,95	0,00	0,00	0,00	0,00	0,00	0,00	65,98	1.827,80	0,00
Liquidaciones	684,02	0,00	0,00	0,00	0,00	0,00	0,00	0,00	37,61	0,00	646,41	0,00
Liq.Ejecutiva	0,00	0,00	0,00	0,00	0,00	0,00	0,00	0,00	0,00	0,00	0,00	0,00
	0,00	0,00	0,00	0,00	0,00	123,66	0,00	0,00	0,00	0,00	-123,66	0,00
TOTAL GESTIONADO	32.220,20	131,86	2,95	0,00	0,00	123,66	0,00	8.930,64	1.804,69	65,98	21.430,04	0,00
TOTAL TRANSFERIDO											21.430,04	

SALDO A 31/12/2011 :

0,00

## RESUMEN DE LA RECAUDACIÓN. EJERCICIO 2011

34147 RENEDO DE LA VEGA

TOTAL GESTIÓN

TIPO VALOR	PRINCIPAL (1) 31/12/2011	REC.APREMIO (2)	I.DEMORA (3)	COMPENSACION (4)	TERCEROS (5)	DEVOLUCIONES (6)	ANTIC.EXTRAORD (7)	ANTIC.ORDINARIO (8)	T.GESTIÓN (9)	T.APREMIOS A TRANSFERIR (10)	SALDO A (11) 12=1+2+3-4-5-6-7-8-9-10-11	
Rec.Voluntari	78.653,10	0,00	0,00	0,00	0,00	0,00	0,00	22.042,24	4.547,71	0,00	52.063,15	0,00
Rec.Ejecutiva	3.580,74	416,82	101,15	0,00	0,00	0,00	0,00	0,00	0,00	208,49	3.890,22	0,00
Liquidaciones	1.350,30	0,00	0,00	0,00	0,00	0,00	0,00	0,00	90,10	0,00	1.260,20	0,00
	0,00	0,00	0,00	0,00	0,00	117,99	0,00	0,00	0,00	0,00	-117,99	0,00
TOTAL GESTIONADO	83.584,14	416,82	101,15	0,00	0,00	117,99	0,00	22.042,24	4.637,81	208,49	57.095,58	0,00
TOTAL TRANSFERIDO											57.095,58	

SALDO A 31/12/2011 :

0,00

## RESUMEN DE LA RECAUDACIÓN. EJERCICIO 2011

### 34149 REQUENA DE CAMPOS

TOTAL GESTIÓN

TIPO VALOR	PRINCIPAL (1) 31/12/2011	REC.APREMIO (2)	I.DEMORA (3)	COMPENSACION (4)	TERCEROS (5)	DEVOLUCIONES (6)	ANTIC.EXTRAORD (7)	ANTIC.ORDINARIO (8)	T.GESTIÓN (9)	T.APREMIOS (10)	A TRANSFERIR (11)	SALDO A 12=1+2+3-4-5-6-7-8-9-10-11
Rec.Voluntari	11.176,42	0,00	0,00	0,00	0,00	0,00	0,00	5.707,04	748,97	0,00	4.720,41	0,00
Rec.Ejecutiva	2.112,81	145,79	7,34	0,00	0,00	0,00	0,00	0,00	0,00	72,92	2.193,02	0,00
Liquidaciones	336,83	0,00	0,00	0,00	0,00	0,00	0,00	0,00	18,52	0,00	318,31	0,00
Liq.Ejecutiva	287,76	57,56	3,56	0,00	0,00	0,00	0,00	0,00	0,00	28,78	320,10	0,00
	0,00	0,00	0,00	0,00	0,00	17,99	0,00	0,00	0,00	0,00	-17,99	0,00
TOTAL GESTIONADO	13.913,82	203,35	10,90	0,00	0,00	17,99	0,00	5.707,04	767,49	101,70	7.533,85	0,00
TOTAL TRANSFERIDO											7.533,85	

SALDO A 31/12/2011 :

0,00

## RESUMEN DE LA RECAUDACIÓN. EJERCICIO 2011

### 34151 RESPENSA DE LA PEÑA

TOTAL GESTIÓN

TIPO VALOR	PRINCIPAL (1) 31/12/2011	REC.APREMIO (2)	I.DEMORA (3)	COMPENSACION (4)	TERCEROS (5)	DEVOLUCIONES (6)	ANTIC.EXTRAORD (7)	ANTIC.ORDINARIO (8)	T.GESTIÓN (9)	T.APREMIOS A TRANSFERIR (10)	(11)	SALDO A 12=1+2+3-4-5-6-7-8-9-10-11
Rec.Voluntari	45.519,27	0,00	0,00	0,00	0,00	0,00	0,00	12.532,56	2.635,80	0,00	30.350,91	0,00
Rec.Ejecutiva	3.261,93	362,35	25,62	0,00	66,00	0,00	0,00	0,00	0,00	181,20	3.402,70	0,00
Liquidaciones	607,68	0,00	0,00	0,00	0,00	0,00	0,00	0,00	33,42	0,00	574,26	0,00
Liq.Ejecutiva	240,00	26,00	2,09	0,00	0,00	0,00	0,00	0,00	0,00	13,00	255,09	0,00
TOTAL GESTIONADO	49.628,88	388,35	27,71	0,00	66,00	0,00	0,00	12.532,56	2.669,22	194,20	34.582,96	0,00
TOTAL TRANSFERIDO											34.582,96	

SALDO A 31/12/2011 :

0,00



## RESUMEN DE LA RECAUDACIÓN. EJERCICIO 2011

### 34152 REVENGA DE CAMPOS

TOTAL GESTIÓN

TIPO VALOR	PRINCIPAL (1) 31/12/2011	REC.APREMIO (2)	I.DEMORA (3)	COMPENSACION (4)	TERCEROS (5)	DEVOLUCIONES (6)	ANTIC.EXTRAORD (7)	ANTIC.ORDINARIO (8)	T.GESTIÓN (9)	T.APREMIOS A TRANSFERIR (10)	SALDO A (11) 12=1+2+3-4-5-6-7-8-9-10-11	
Rec.Voluntari	44.424,63	0,00	0,00	0,00	0,00	0,00	0,00	20.542,72	2.596,94	0,00	21.284,97	0,00
Rec.Ejecutiva	1.276,40	152,99	18,17	0,00	0,00	0,00	0,00	0,00	0,00	76,54	1.371,02	0,00
Liquidaciones	227,85	0,00	0,00	0,00	0,00	0,00	0,00	0,00	22,30	0,00	205,55	0,00
Liq.Ejecutiva	0,00	0,00	0,00	0,00	0,00	0,00	0,00	0,00	0,00	0,00	0,00	0,00
TOTAL GESTIONADO	45.928,88	152,99	18,17	0,00	0,00	0,00	0,00	20.542,72	2.619,24	76,54	22.861,54	0,00
TOTAL TRANSFERIDO											22.861,54	

SALDO A 31/12/2011 :

0,00

## RESUMEN DE LA RECAUDACIÓN. EJERCICIO 2011

34154 REVILLA DE COLLAZOS

TOTAL GESTIÓN

TIPO VALOR	PRINCIPAL (1) 31/12/2011	REC.APREMIO (2)	I.DEMORA (3)	COMPENSACION (4)	TERCEROS (5)	DEVOLUCIONES (6)	ANTIC.EXTRAORD (7)	ANTIC.ORDINARIO (8)	T.GESTIÓN (9)	T.APREMIOS A TRANSFERIR (10)	SALDO A (11) 12=1+2+3-4-5-6-7-8-9-10-11	
Rec.Voluntari	16.832,35	0,00	0,00	0,00	0,00	0,00	0,00	6.426,24	978,67	0,00	9.427,44	0,00
Rec.Ejecutiva	1.093,23	107,17	7,94	0,00	0,00	0,00	0,00	0,00	0,00	53,66	1.154,68	0,00
Liquidaciones	222,59	0,00	0,00	0,00	0,00	0,00	0,00	0,00	12,24	0,00	210,35	0,00
	0,00	0,00	0,00	0,00	0,00	31,71	0,00	0,00	0,00	0,00	-31,71	0,00
TOTAL GESTIONADO	18.148,17	107,17	7,94	0,00	0,00	31,71	0,00	6.426,24	990,91	53,66	10.760,76	0,00
TOTAL TRANSFERIDO											10.760,76	

SALDO A 31/12/2011 :

0,00

## RESUMEN DE LA RECAUDACIÓN. EJERCICIO 2011

34155 RIBAS DE CAMPOS

TOTAL GESTIÓN

TIPO VALOR	PRINCIPAL (1)	REC.APREMIO (2)	I.DEMORA (3)	COMPENSACION (4)	TERCEROS (5)	DEVOLUCIONES (6)	ANTIC.EXTRAORD (7)	ANTIC.ORDINARIO (8)	T.GESTIÓN (9)	T.APREMIOS A TRANSFERIR (10)	SALDO A (11)	12=1+2+3-4-5-6-7-8-9-10-11
	<b>31/12/2011</b>											
Rec.Voluntari	44.819,63	0,00	0,00	0,00	0,00	0,00	0,00	24.356,48	2.769,64	0,00	17.693,51	0,00
Rec.Ejecutiva	905,95	103,24	6,29	0,00	0,00	0,00	0,00	0,00	0,00	51,64	963,84	0,00
Liquidaciones	90,37	0,00	0,00	0,00	0,00	0,00	0,00	0,00	9,66	0,00	80,71	0,00
Liq.Ejecutiva	0,00	0,00	0,00	0,00	0,00	0,00	0,00	0,00	0,00	0,00	0,00	0,00
Ejec.Directa	0,00	0,00	0,00	0,00	0,00	0,00	0,00	0,00	0,00	0,00	0,00	0,00
TOTAL GESTIONADO	45.815,95	103,24	6,29	0,00	0,00	0,00	0,00	24.356,48	2.779,30	51,64	18.738,06	0,00
TOTAL TRANSFERIDO											18.738,06	

SALDO A 31/12/2011 :

0,00

## RESUMEN DE LA RECAUDACIÓN. EJERCICIO 2011

34156 RIBEROS DE LA CUEZA

TOTAL GESTIÓN

TIPO VALOR	PRINCIPAL (1) 31/12/2011	REC.APREMIO (2)	I.DEMORA (3)	COMPENSACION (4)	TERCEROS (5)	DEVOLUCIONES (6)	ANTIC.EXTRAORD (7)	ANTIC.ORDINARIO (8)	T.GESTIÓN (9)	T.APREMIOS A TRANSFERIR (10)	(11)	SALDO A 12=1+2+3-4-5-6-7-8-9-10-11
Rec.Voluntari	11.405,74	0,00	0,00	0,00	0,00	0,00	0,00	3.813,20	684,37	0,00	6.908,17	0,00
Rec.Ejecutiva	421,33	36,99	0,80	0,00	0,00	0,00	0,00	0,00	0,00	18,51	440,61	0,00
Liquidaciones	786,72	0,00	0,00	0,00	0,00	0,00	0,00	0,00	43,85	0,00	742,87	0,00
Liq.Ejecutiva	0,00	0,00	0,00	0,00	0,00	0,00	0,00	0,00	0,00	0,00	0,00	0,00
TOTAL GESTIONADO	12.613,79	36,99	0,80	0,00	0,00	0,00	0,00	3.813,20	728,22	18,51	8.091,65	0,00
TOTAL TRANSFERIDO											8.091,65	

SALDO A 31/12/2011 :

0,00

## RESUMEN DE LA RECAUDACIÓN. EJERCICIO 2011

34157 SALDAÑA

TOTAL GESTIÓN

TIPO VALOR	PRINCIPAL (1) 31/12/2011	REC.APREMIO (2)	I.DEMORA (3)	COMPENSACION (4)	TERCEROS (5)	DEVOLUCIONES (6)	ANTIC.EXTRAORD (7)	ANTIC.ORDINARIO (8)	T.GESTIÓN (9)	T.APREMIOS (10)	A TRANSFERIR (11)	SALDO A 12=1+2+3-4-5-6-7-8-9-10-11
Rec.Voluntari	651.631,99	0,00	0,00	0,00	0,00	0,00	0,00	408.891,92	40.932,72	0,00	201.807,35	0,00
Rec.Ejecutiva	39.947,73	4.863,93	953,54	0,00	0,00	0,00	0,00	0,00	0,00	2.432,01	43.333,19	0,00
Liquidaciones	9.590,87	0,00	0,00	0,00	0,00	0,00	0,00	0,00	794,86	0,00	8.796,01	0,00
Liq.Ejecutiva	1.248,16	4,37	0,00	0,00	0,00	0,00	0,00	0,00	0,00	2,19	1.250,34	0,00
	0,00	0,00	0,00	0,00	0,00	2.466,62	0,00	0,00	0,00	0,00	-2.466,62	0,00
TOTAL GESTIONADO	702.418,7	4.868,30	953,54	0,00	0,00	2.466,62	0,00	408.891,92	41.727,5	2.434,20	252.720,27	0,00
TOTAL TRANSFERIDO											252.720,27	

SALDO A 31/12/2011 :

0,00

## RESUMEN DE LA RECAUDACIÓN. EJERCICIO 2011

34158 SALINAS DE PISUERGA

TOTAL GESTIÓN

TIPO VALOR	PRINCIPAL (1) 31/12/2011	REC.APREMIO (2)	I.DEMORA (3)	COMPENSACION (4)	TERCEROS (5)	DEVOLUCIONES (6)	ANTIC.EXTRAORD (7)	ANTIC.ORDINARIO (8)	T.GESTIÓN (9)	T.APREMIOS A TRANSFERIR (10)	SALDO A (11) 12=1+2+3-4-5-6-7-8-9-10-11	
Rec.Voluntari	92.778,25	0,00	0,00	0,00	0,00	0,00	3.607,45	44.036,48	5.816,28	0,00	39.318,04	0,00
Rec.Ejecutiva	10.398,89	1.151,91	59,17	0,00	0,00	0,00	0,00	0,00	0,00	576,02	11.033,95	0,00
Liquidaciones	2.462,31	0,00	0,00	0,00	0,00	0,00	0,00	0,00	420,00	0,00	2.042,31	0,00
Liq.Ejecutiva	5.414,97	11,22	0,00	0,00	0,00	0,00	0,00	0,00	0,00	5,61	5.420,58	0,00
	0,00	0,00	0,00	0,00	0,00	5.969,84	0,00	0,00	0,00	0,00	-5.969,84	0,00
TOTAL GESTIONADO	111.054,4	1.163,13	59,17	0,00	0,00	5.969,84	3.607,45	44.036,48	6.236,28	581,63	51.845,04	0,00
TOTAL TRANSFERIDO											51.845,04	

SALDO A 31/12/2011 :

0,00

## RESUMEN DE LA RECAUDACIÓN. EJERCICIO 2011

34159 SAN CEBRIAN DE CAMPOS

TOTAL GESTIÓN

TIPO VALOR	PRINCIPAL (1) 31/12/2011	REC.APREMIO (2)	I.DEMORA (3)	COMPENSACION (4)	TERCEROS (5)	DEVOLUCIONES (6)	ANTIC.EXTRAORD (7)	ANTIC.ORDINARIO (8)	T.GESTIÓN (9)	T.APREMIOS A TRANSFERIR (10)	SALDO A (11) 12=1+2+3-4-5-6-7-8-9-10-11	
Rec.Voluntari	134.404,71	0,00	0,00	0,00	0,00	0,00	0,00	49.487,60	7.801,28	0,00	77.115,83	0,00
Rec.Ejecutiva	7.611,48	662,18	35,37	0,00	0,00	0,00	0,00	0,00	0,00	331,21	7.977,82	0,00
Liquidaciones	858,42	0,00	0,00	0,00	0,00	0,00	0,00	0,00	46,97	0,00	811,45	0,00
Liq.Ejecutiva	918,78	183,35	29,15	0,00	0,00	0,00	0,00	0,00	0,00	91,73	1.039,55	0,00
Ejec.Directa	352,91	70,58	34,23	0,00	0,00	0,00	0,00	0,00	19,41	35,29	403,02	0,00
	0,00	0,00	0,00	0,00	0,00	31,71	0,00	0,00	0,00	0,00	-31,71	0,00
TOTAL GESTIONADO	144.146,3	916,11	98,75	0,00	0,00	31,71	0,00	49.487,60	7.867,66	458,23	87.315,96	0,00
TOTAL TRANSFERIDO											87.315,96	

SALDO A 31/12/2011 :

0,00

## RESUMEN DE LA RECAUDACIÓN. EJERCICIO 2011

34160 SAN CEBRIAN DE MUDA

TOTAL GESTIÓN

TIPO VALOR	PRINCIPAL (1)	REC.APREMIO (2)	I.DEMORA (3)	COMPENSACION (4)	TERCEROS (5)	DEVOLUCIONES (6)	ANTIC.EXTRAORD (7)	ANTIC.ORDINARIO (8)	T.GESTIÓN (9)	T.APREMIOS A TRANSFERIR (10)	SALDO A (11)	12=1+2+3-4-5-6-7-8-9-10-11
	<b>31/12/2011</b>											
Rec.Voluntari	52.559,62	0,00	0,00	0,00	0,00	0,00	0,00	20.031,20	3.163,54	0,00	29.364,88	0,00
Rec.Ejecutiva	3.094,07	361,18	34,97	0,00	0,00	0,00	0,00	0,00	0,00	180,64	3.309,58	0,00
Liquidaciones	435,55	0,00	0,00	0,00	0,00	0,00	0,00	0,00	25,81	0,00	409,74	0,00
Liq.Ejecutiva	0,00	0,00	0,00	0,00	0,00	0,00	0,00	0,00	0,00	0,00	0,00	0,00
	0,00	0,00	0,00	0,00	0,00	71,94	0,00	0,00	0,00	0,00	-71,94	0,00
TOTAL GESTIONADO	56.089,24	361,18	34,97	0,00	0,00	71,94	0,00	20.031,20	3.189,35	180,64	33.012,26	0,00
TOTAL TRANSFERIDO											33.012,26	

SALDO A 31/12/2011 :

0,00



## RESUMEN DE LA RECAUDACIÓN. EJERCICIO 2011

34161 SAN CRISTOBAL DE BOEDO

TOTAL GESTIÓN

TIPO VALOR	PRINCIPAL (1) 31/12/2011	REC.APREMIO (2)	I.DEMORA (3)	COMPENSACION (4)	TERCEROS (5)	DEVOLUCIONES (6)	ANTIC.EXTRAORD (7)	ANTIC.ORDINARIO (8)	T.GESTIÓN (9)	T.APREMIOS A TRANSFERIR (10)	(11)	SALDO A 12=1+2+3-4-5-6-7-8-9-10-11
Rec.Voluntari	15.183,60	0,00	0,00	0,00	0,00	0,00	0,00	3.171,28	916,05	0,00	11.096,27	0,00
Rec.Ejecutiva	1.423,89	18,82	0,10	0,00	0,00	0,00	0,00	0,00	0,00	9,43	1.433,38	0,00
Liquidaciones	30,40	0,00	0,00	0,00	0,00	0,00	0,00	0,00	1,67	0,00	28,73	0,00
	0,00	0,00	0,00	0,00	0,00	11,36	0,00	0,00	0,00	0,00	-11,36	0,00
TOTAL GESTIONADO	16.637,89	18,82	0,10	0,00	0,00	11,36	0,00	3.171,28	917,72	9,43	12.547,02	0,00
TOTAL TRANSFERIDO											12.547,02	

SALDO A 31/12/2011 :

0,00

## RESUMEN DE LA RECAUDACIÓN. EJERCICIO 2011

34163 SAN MAMES DE CAMPOS

TOTAL GESTIÓN

TIPO VALOR	PRINCIPAL (1)	REC.APREMIO (2)	I.DEMORA (3)	COMPENSACION (4)	TERCEROS (5)	DEVOLUCIONES (6)	ANTIC.EXTRAORD (7)	ANTIC.ORDINARIO (8)	T.GESTIÓN (9)	T.APREMIOS (10)	A TRANSFERIR (11)	SALDO A 12=1+2+3-4-5-6-7-8-9-10-11
	<b>31/12/2011</b>											
Rec.Voluntari	16.395,74	0,00	0,00	0,00	0,00	0,00	0,00	7.040,80	917,63	0,00	8.437,31	0,00
Rec.Ejecutiva	181,07	20,65	0,43	0,00	0,00	0,00	0,00	0,00	0,00	10,35	191,80	0,00
Liquidaciones	118,31	0,00	0,00	0,00	0,00	0,00	0,00	0,00	6,51	0,00	111,80	0,00
TOTAL GESTIONADO	16.695,12	20,65	0,43	0,00	0,00	0,00	0,00	7.040,80	924,14	10,35	8.740,91	0,00
TOTAL TRANSFERIDO											8.740,91	

SALDO A 31/12/2011 :

0,00

## RESUMEN DE LA RECAUDACIÓN. EJERCICIO 2011

34165 SAN ROMAN DE LA CUBA

TOTAL GESTIÓN

TIPO VALOR	PRINCIPAL (1) 31/12/2011	REC.APREMIO (2)	I.DEMORA (3)	COMPENSACION (4)	TERCEROS (5)	DEVOLUCIONES (6)	ANTIC.EXTRAORD (7)	ANTIC.ORDINARIO (8)	T.GESTIÓN (9)	T.APREMIOS A TRANSFERIR (10)	SALDO A (11) 12=1+2+3-4-5-6-7-8-9-10-11	
Rec.Voluntari	25.876,84	0,00	0,00	0,00	0,00	0,00	0,00	9.379,84	1.470,36	0,00	15.026,64	0,00
Rec.Ejecutiva	840,95	96,14	15,51	0,00	0,00	0,00	0,00	0,00	0,00	48,11	904,49	0,00
Liquidaciones	3.272,22	0,00	0,00	0,00	0,00	0,00	0,00	0,00	178,02	0,00	3.094,20	0,00
Liq.Ejecutiva	0,00	0,00	0,00	0,00	0,00	0,00	0,00	0,00	0,00	0,00	0,00	0,00
	0,00	0,00	0,00	0,00	0,00	142,65	0,00	0,00	0,00	0,00	-142,65	0,00
TOTAL GESTIONADO	29.990,01	96,14	15,51	0,00	0,00	142,65	0,00	9.379,84	1.648,38	48,11	18.882,68	0,00
TOTAL TRANSFERIDO											18.882,68	

SALDO A 31/12/2011 :

0,00

## RESUMEN DE LA RECAUDACIÓN. EJERCICIO 2011

34166 LA PERNIA

TOTAL GESTIÓN

TIPO VALOR	PRINCIPAL (1) 31/12/2011	REC.APREMIO (2)	I.DEMORA (3)	COMPENSACION (4)	TERCEROS (5)	DEVOLUCIONES (6)	ANTIC.EXTRAORD (7)	ANTIC.ORDINARIO (8)	T.GESTIÓN (9)	T.APREMIOS A TRANSFERIR (10)	SALDO A (11)	12=1+2+3-4-5-6-7-8-9-10-11
Rec.Voluntari	67.234,95	0,00	0,00	0,00	0,00	0,00	0,00	25.576,48	4.036,26	0,00	37.622,21	0,00
Rec.Ejecutiva	4.422,83	506,79	94,23	0,00	0,00	0,00	0,00	0,00	0,00	253,49	4.770,36	0,00
Liquidaciones	2.025,46	0,00	0,00	0,00	0,00	0,00	0,00	0,00	78,05	0,00	1.947,41	0,00
Liq.Ejecutiva	0,00	0,00	0,00	0,00	0,00	0,00	0,00	0,00	0,00	0,00	0,00	0,00
	0,00	0,00	0,00	0,00	0,00	138,21	0,00	0,00	0,00	0,00	-138,21	0,00
TOTAL GESTIONADO	73.683,24	506,79	94,23	0,00	0,00	138,21	0,00	25.576,48	4.114,31	253,49	44.201,77	0,00
TOTAL TRANSFERIDO											44.201,77	

SALDO A 31/12/2011 :

0,00

## RESUMEN DE LA RECAUDACIÓN. EJERCICIO 2011

34167 SANTA CECILIA DEL ALCOR

TOTAL GESTIÓN

TIPO VALOR	PRINCIPAL (1) 31/12/2011	REC.APREMIO (2)	I.DEMORA (3)	COMPENSACION (4)	TERCEROS (5)	DEVOLUCIONES (6)	ANTIC.EXTRAORD (7)	ANTIC.ORDINARIO (8)	T.GESTIÓN (9)	T.APREMIOS A TRANSFERIR (10)	(11)	SALDO A 12=1+2+3-4-5-6-7-8-9-10-11
Rec.Voluntari	28.347,95	0,00	0,00	0,00	0,00	0,00	0,00	9.587,28	1.643,75	0,00	17.116,92	0,00
Rec.Ejecutiva	759,00	55,76	2,00	0,00	0,00	0,00	0,00	0,00	0,00	27,93	788,83	0,00
Liquidaciones	62,22	0,00	0,00	0,00	0,00	0,00	0,00	0,00	2,58	0,00	59,64	0,00
Liq.Ejecutiva	0,00	0,00	0,00	0,00	0,00	0,00	0,00	0,00	0,00	0,00	0,00	0,00
TOTAL GESTIONADO	29.169,17	55,76	2,00	0,00	0,00	0,00	0,00	9.587,28	1.646,33	27,93	17.965,39	0,00
TOTAL TRANSFERIDO											17.965,39	

SALDO A 31/12/2011 :

0,00

## RESUMEN DE LA RECAUDACIÓN. EJERCICIO 2011

34168 SANTA CRUZ DE BOEDO

TOTAL GESTIÓN

TIPO VALOR	PRINCIPAL (1) 31/12/2011	REC.APREMIO (2)	I.DEMORA (3)	COMPENSACION (4)	TERCEROS (5)	DEVOLUCIONES (6)	ANTIC.EXTRAORD (7)	ANTIC.ORDINARIO (8)	T.GESTIÓN (9)	T.APREMIOS (10)	A TRANSFERIR (11)	SALDO A 12=1+2+3-4-5-6-7-8-9-10-11
Rec.Voluntari	12.864,21	0,00	0,00	0,00	0,00	0,00	0,00	6.198,40	758,02	0,00	5.907,79	0,00
Rec.Ejecutiva	392,15	35,13	0,31	0,00	0,00	0,00	0,00	0,00	0,00	17,58	410,01	0,00
Liquidaciones	191,47	0,00	0,00	0,00	0,00	0,00	0,00	0,00	11,33	0,00	180,14	0,00
TOTAL GESTIONADO	13.447,83	35,13	0,31	0,00	0,00	0,00	0,00	6.198,40	769,35	17,58	6.497,94	0,00
TOTAL TRANSFERIDO											6.497,94	

SALDO A 31/12/2011 :

0,00

## RESUMEN DE LA RECAUDACIÓN. EJERCICIO 2011

34169 SANTERVAS DE LA VEGA

TOTAL GESTIÓN

TIPO VALOR	PRINCIPAL (1) 31/12/2011	REC.APREMIO (2)	I.DEMORA (3)	COMPENSACION (4)	TERCEROS (5)	DEVOLUCIONES (6)	ANTIC.EXTRAORD (7)	ANTIC.ORDINARIO (8)	T.GESTIÓN (9)	T.APREMIOS A TRANSFERIR (10)	SALDO A (11) 12=1+2+3-4-5-6-7-8-9-10-11	
Rec.Voluntari	91.382,18	0,00	0,00	0,00	0,00	0,00	0,00	32.819,52	5.297,96	0,00	53.264,70	0,00
Rec.Ejecutiva	3.929,00	467,72	92,64	0,00	0,00	0,00	0,00	0,00	0,00	233,92	4.255,44	0,00
Liquidaciones	491,82	0,00	0,00	0,00	0,00	0,00	0,00	0,00	45,42	0,00	446,40	0,00
Liq.Ejecutiva	0,00	0,00	0,00	0,00	0,00	0,00	0,00	0,00	0,00	0,00	0,00	0,00
	0,00	0,00	0,00	0,00	0,00	34,08	0,00	0,00	0,00	0,00	-34,08	0,00
TOTAL GESTIONADO	95.803,00	467,72	92,64	0,00	0,00	34,08	0,00	32.819,52	5.343,38	233,92	57.932,46	0,00
TOTAL TRANSFERIDO											57.932,46	

SALDO A 31/12/2011 :

0,00

## RESUMEN DE LA RECAUDACIÓN. EJERCICIO 2011

34170 SANTIBAÑEZ DE ECLA

TOTAL GESTIÓN

TIPO VALOR	PRINCIPAL (1) 31/12/2011	REC.APREMIO (2)	I.DEMORA (3)	COMPENSACION (4)	TERCEROS (5)	DEVOLUCIONES (6)	ANTIC.EXTRAORD (7)	ANTIC.ORDINARIO (8)	T.GESTIÓN (9)	T.APREMIOS A TRANSFERIR (10)	(11)	SALDO A 12=1+2+3-4-5-6-7-8-9-10-11
Rec.Voluntari	14.204,57	0,00	0,00	0,00	0,00	0,00	0,00	4.358,16	805,98	0,00	9.040,43	0,00
Rec.Ejecutiva	748,19	126,23	29,84	0,00	0,00	0,00	0,00	0,00	0,00	63,16	841,10	0,00
Liquidaciones	285,81	0,00	0,00	0,00	0,00	0,00	0,00	0,00	20,99	0,00	264,82	0,00
	0,00	0,00	0,00	0,00	0,00	173,11	0,00	0,00	0,00	0,00	-173,11	0,00
TOTAL GESTIONADO	15.238,57	126,23	29,84	0,00	0,00	173,11	0,00	4.358,16	826,97	63,16	9.973,24	0,00
TOTAL TRANSFERIDO											9.973,24	

SALDO A 31/12/2011 :

0,00



## RESUMEN DE LA RECAUDACIÓN. EJERCICIO 2011

34171 SANTIBAÑEZ DE LA PEÑA

TOTAL GESTIÓN

TIPO VALOR	PRINCIPAL (1) 31/12/2011	REC.APREMIO (2)	I.DEMORA (3)	COMPENSACION (4)	TERCEROS (5)	DEVOLUCIONES (6)	ANTIC.EXTRAORD (7)	ANTIC.ORDINARIO (8)	T.GESTIÓN (9)	T.APREMIOS (10)	A TRANSFERIR (11)	SALDO A 12=1+2+3-4-5-6-7-8-9-10-11
Rec.Voluntari	252.509,07	0,00	0,00	0,00	0,00	0,00	0,00	78.831,04	14.689,11	0,00	158.988,92	0,00
Rec.Ejecutiva	16.037,10	1.344,91	294,14	0,00	0,00	0,00	0,00	0,00	0,00	672,59	17.003,56	0,00
Liquidaciones	4.659,47	0,00	0,00	71,94	0,00	0,00	0,00	0,00	448,83	0,00	4.138,70	0,00
Liq.Ejecutiva	71,28	14,25	1,06	0,00	0,00	0,00	0,00	0,00	0,00	7,13	79,46	0,00
	0,00	0,00	0,00	0,00	0,00	304,66	0,00	0,00	0,00	0,00	-304,66	0,00
TOTAL GESTIONADO	273.276,9	1.359,16	295,20	71,94	0,00	304,66	0,00	78.831,04	15.137,9	679,72	179.905,98	0,00
TOTAL TRANSFERIDO											179.905,98	

SALDO A 31/12/2011 :

0,00

## RESUMEN DE LA RECAUDACIÓN. EJERCICIO 2011

34174 SANTOYO

TOTAL GESTIÓN

TIPO VALOR	PRINCIPAL (1) 31/12/2011	REC.APREMIO (2)	I.DEMORA (3)	COMPENSACION (4)	TERCEROS (5)	DEVOLUCIONES (6)	ANTIC.EXTRAORD (7)	ANTIC.ORDINARIO (8)	T.GESTIÓN (9)	T.APREMIOS A TRANSFERIR (10)	(11)	SALDO A 12=1+2+3-4-5-6-7-8-9-10-11
Rec.Voluntari	58.248,01	0,00	0,00	0,00	0,00	0,00	0,00	25.050,00	3.475,42	0,00	29.722,59	0,00
Rec.Ejecutiva	4.700,58	472,49	6,81	0,00	0,00	0,00	0,00	0,00	0,00	236,30	4.943,58	0,00
Liquidaciones	399,71	0,00	0,00	0,00	0,00	0,00	0,00	0,00	44,42	0,00	355,29	0,00
Liq.Ejecutiva	0,00	0,00	0,00	0,00	0,00	0,00	0,00	0,00	0,00	0,00	0,00	0,00
	0,00	0,00	0,00	0,00	0,00	248,76	0,00	0,00	0,00	0,00	-248,76	0,00
TOTAL GESTIONADO	63.348,30	472,49	6,81	0,00	0,00	248,76	0,00	25.050,00	3.519,84	236,30	34.772,70	0,00
TOTAL TRANSFERIDO											34.772,70	

SALDO A 31/12/2011 :

0,00

## RESUMEN DE LA RECAUDACIÓN. EJERCICIO 2011

34175 SERNA (LA)

TOTAL GESTIÓN

TIPO VALOR	PRINCIPAL (1) 31/12/2011	REC.APREMIO (2)	I.DEMORA (3)	COMPENSACION (4)	TERCEROS (5)	DEVOLUCIONES (6)	ANTIC.EXTRAORD (7)	ANTIC.ORDINARIO (8)	T.GESTIÓN (9)	T.APREMIOS A TRANSFERIR (10)	SALDO A (11) 12=1+2+3-4-5-6-7-8-9-10-11	
Rec.Voluntari	28.378,17	0,00	0,00	0,00	0,00	0,00	0,00	7.452,96	1.717,01	0,00	19.208,20	0,00
Rec.Ejecutiva	1.876,06	226,35	17,69	0,00	0,00	0,00	0,00	0,00	0,00	113,21	2.006,89	0,00
Liquidaciones	94,39	0,00	0,00	0,00	0,00	0,00	0,00	0,00	4,95	0,00	89,44	0,00
	0,00	0,00	0,00	0,00	0,00	35,97	0,00	0,00	0,00	0,00	-35,97	0,00
TOTAL GESTIONADO	30.348,62	226,35	17,69	0,00	0,00	35,97	0,00	7.452,96	1.721,96	113,21	21.268,56	0,00
TOTAL TRANSFERIDO											21.268,56	

SALDO A 31/12/2011 :

0,00

## RESUMEN DE LA RECAUDACIÓN. EJERCICIO 2011

34176 SOTOBAÑADO Y PRIORATO

TOTAL GESTIÓN

TIPO VALOR	PRINCIPAL (1)	REC.APREMIO (2)	I.DEMORA (3)	COMPENSACION (4)	TERCEROS (5)	DEVOLUCIONES (6)	ANTIC.EXTRAORD (7)	ANTIC.ORDINARIO (8)	T.GESTIÓN (9)	T.APREMIOS A TRANSFERIR (10)	SALDO A (11)	12=1+2+3-4-5-6-7-8-9-10-11
	<b>31/12/2011</b>											
Rec.Voluntari	24.748,31	0,00	0,00	0,00	0,00	0,00	0,00	10.846,64	1.432,85	0,00	12.468,82	0,00
Rec.Ejecutiva	884,61	105,52	8,61	0,00	0,00	0,00	0,00	0,00	0,00	52,79	945,95	0,00
Liquidaciones	1.022,95	0,00	0,00	0,00	0,00	0,00	0,00	0,00	56,20	0,00	966,75	0,00
	0,00	0,00	0,00	0,00	0,00	79,52	0,00	0,00	0,00	0,00	-79,52	0,00
TOTAL GESTIONADO	26.655,87	105,52	8,61	0,00	0,00	79,52	0,00	10.846,64	1.489,05	52,79	14.302,00	0,00
TOTAL TRANSFERIDO											14.302,00	

SALDO A 31/12/2011 :

0,00

## RESUMEN DE LA RECAUDACIÓN. EJERCICIO 2011

34177 SOTO DE CERRATO

TOTAL GESTIÓN

TIPO VALOR	PRINCIPAL (1) 31/12/2011	REC.APREMIO (2)	I.DEMORA (3)	COMPENSACION (4)	TERCEROS (5)	DEVOLUCIONES (6)	ANTIC.EXTRAORD (7)	ANTIC.ORDINARIO (8)	T.GESTIÓN (9)	T.APREMIOS A TRANSFERIR (10)	SALDO A (11) 12=1+2+3-4-5-6-7-8-9-10-11	
Rec.Voluntari	46.291,65	0,00	0,00	0,00	0,00	0,00	0,00	14.613,76	2.771,83	0,00	28.906,06	0,00
Rec.Ejecutiva	3.416,01	394,16	24,93	0,00	0,00	0,00	0,00	0,00	0,00	197,11	3.637,99	0,00
Liquidaciones	243,47	0,00	0,00	0,00	0,00	0,00	0,00	0,00	22,14	0,00	221,33	0,00
Liq.Ejecutiva	0,00	0,00	0,00	0,00	0,00	0,00	0,00	0,00	0,00	0,00	0,00	0,00
	0,00	0,00	0,00	0,00	0,00	53,66	0,00	0,00	0,00	0,00	-53,66	0,00
TOTAL GESTIONADO	49.951,13	394,16	24,93	0,00	0,00	53,66	0,00	14.613,76	2.793,97	197,11	32.711,72	0,00
TOTAL TRANSFERIDO											32.711,72	

SALDO A 31/12/2011 :

0,00

## RESUMEN DE LA RECAUDACIÓN. EJERCICIO 2011

34178 TABANERA DE CERRATO

TOTAL GESTIÓN

TIPO VALOR	PRINCIPAL (1) 31/12/2011	REC.APREMIO (2)	I.DEMORA (3)	COMPENSACION (4)	TERCEROS (5)	DEVOLUCIONES (6)	ANTIC.EXTRAORD (7)	ANTIC.ORDINARIO (8)	T.GESTIÓN (9)	T.APREMIOS A TRANSFERIR (10)	(11)	SALDO A 12=1+2+3-4-5-6-7-8-9-10-11
Rec.Voluntari	47.996,55	0,00	0,00	0,00	0,00	0,00	0,00	15.609,28	2.714,85	0,00	29.672,42	0,00
Rec.Ejecutiva	1.819,00	313,81	24,20	0,00	0,00	0,00	0,00	0,00	0,00	156,94	2.000,07	0,00
Liquidaciones	416,50	0,00	0,00	0,00	0,00	0,00	0,00	0,00	15,13	0,00	401,37	0,00
Liq.Ejecutiva	0,00	0,00	0,00	0,00	0,00	0,00	0,00	0,00	0,00	0,00	0,00	0,00
TOTAL GESTIONADO	50.232,05	313,81	24,20	0,00	0,00	0,00	0,00	15.609,28	2.729,98	156,94	32.073,86	0,00
TOTAL TRANSFERIDO											32.073,86	

SALDO A 31/12/2011 :

0,00

## RESUMEN DE LA RECAUDACIÓN. EJERCICIO 2011

34179 TABANERA DE VALDAVIA

TOTAL GESTIÓN

TIPO VALOR	PRINCIPAL (1) 31/12/2011	REC.APREMIO (2)	I.DEMORA (3)	COMPENSACION (4)	TERCEROS (5)	DEVOLUCIONES (6)	ANTIC.EXTRAORD (7)	ANTIC.ORDINARIO (8)	T.GESTIÓN (9)	T.APREMIOS A TRANSFERIR (10)	(11)	SALDO A 12=1+2+3-4-5-6-7-8-9-10-11
Rec.Voluntari	3.846,71	0,00	0,00	0,00	0,00	0,00	0,00	2.438,40	222,61	0,00	1.185,70	0,00
Rec.Ejecutiva	40,76	4,30	1,52	0,00	0,00	0,00	0,00	0,00	0,00	2,17	44,41	0,00
Liquidaciones	570,70	0,00	0,00	0,00	0,00	0,00	0,00	0,00	31,39	0,00	539,31	0,00
TOTAL GESTIONADO	4.458,17	4,30	1,52	0,00	0,00	0,00	0,00	2.438,40	254,00	2,17	1.769,42	0,00
TOTAL TRANSFERIDO											1.769,42	

SALDO A 31/12/2011 :

0,00

## RESUMEN DE LA RECAUDACIÓN. EJERCICIO 2011

34180 TAMARA DE CAMPOS

TOTAL GESTIÓN

TIPO VALOR	PRINCIPAL (1) 31/12/2011	REC.APREMIO (2)	I.DEMORA (3)	COMPENSACION (4)	TERCEROS (5)	DEVOLUCIONES (6)	ANTIC.EXTRAORD (7)	ANTIC.ORDINARIO (8)	T.GESTIÓN (9)	T.APREMIOS A TRANSFERIR (10)	(11)	SALDO A 12=1+2+3-4-5-6-7-8-9-10-11
Rec.Voluntari	28.640,02	0,00	0,00	0,00	0,00	0,00	0,00	13.879,84	1.629,49	0,00	13.130,69	0,00
Rec.Ejecutiva	1.005,24	105,85	7,19	0,00	0,00	0,00	0,00	0,00	0,00	52,94	1.065,34	0,00
Liquidaciones	235,77	0,00	0,00	0,00	0,00	0,00	0,00	0,00	13,80	0,00	221,97	0,00
TOTAL GESTIONADO	29.881,03	105,85	7,19	0,00	0,00	0,00	0,00	13.879,84	1.643,29	52,94	14.418,00	0,00
TOTAL TRANSFERIDO											14.418,00	

SALDO A 31/12/2011 :

0,00



## RESUMEN DE LA RECAUDACIÓN. EJERCICIO 2011

34181 TARIEGO

TOTAL GESTIÓN

TIPO VALOR	PRINCIPAL (1) 31/12/2011	REC.APREMIO (2)	I.DEMORA (3)	COMPENSACION (4)	TERCEROS (5)	DEVOLUCIONES (6)	ANTIC.EXTRAORD (7)	ANTIC.ORDINARIO (8)	T.GESTIÓN (9)	T.APREMIOS (10)	A TRANSFERIR (11)	SALDO A 12=1+2+3-4-5-6-7-8-9-10-11
Rec.Voluntari	99.360,67	0,00	0,00	0,00	0,00	0,00	0,00	45.002,88	5.944,77	0,00	48.413,02	0,00
Rec.Ejecutiva	4.492,85	597,97	56,52	0,00	0,00	0,00	0,00	0,00	0,00	299,03	4.848,31	0,00
Liquidaciones	1.214,66	0,00	0,00	0,00	0,00	0,00	0,00	0,00	66,80	0,00	1.147,86	0,00
Liq.Ejecutiva	0,00	0,00	0,00	0,00	0,00	0,00	0,00	0,00	0,00	0,00	0,00	0,00
	0,00	0,00	0,00	0,00	0,00	71,00	0,00	0,00	0,00	0,00	-71,00	0,00
TOTAL GESTIONADO	105.068,1	597,97	56,52	0,00	0,00	71,00	0,00	45.002,88	6.011,57	299,03	54.338,19	0,00
TOTAL TRANSFERIDO											54.338,19	

SALDO A 31/12/2011 :

0,00

## RESUMEN DE LA RECAUDACIÓN. EJERCICIO 2011

### 34182 TORQUEMADA

TOTAL GESTIÓN

TIPO VALOR	PRINCIPAL (1)	REC.APREMIO (2)	I.DEMORA (3)	COMPENSACION (4)	TERCEROS (5)	DEVOLUCIONES (6)	ANTIC.EXTRAORD (7)	ANTIC.ORDINARIO (8)	T.GESTIÓN (9)	T.APREMIOS A TRANSFERIR (10)	(11)	SALDO A 12=1+2+3-4-5-6-7-8-9-10-11
	<b>31/12/2011</b>											
Rec.Voluntari	377.473,56	0,00	0,00	0,00	0,00	0,00	0,00	179.812,00	22.473,05	0,00	175.188,51	0,00
Rec.Ejecutiva	14.803,82	1.572,26	92,21	0,00	0,00	0,00	0,00	0,00	0,00	786,17	15.682,12	0,00
Liquidaciones	3.006,87	0,00	0,00	0,00	0,00	0,00	0,00	0,00	178,49	0,00	2.828,38	0,00
Liq.Ejecutiva	90,14	0,00	0,00	0,00	0,00	0,00	0,00	0,00	0,00	0,00	90,14	0,00
	0,00	0,00	0,00	0,00	0,00	3.367,49	0,00	0,00	0,00	0,00	-3.367,49	0,00
TOTAL GESTIONADO	395.374,3	1.572,26	92,21	0,00	0,00	3.367,49	0,00	179.812,00	22.651,5	786,17	190.421,66	0,00
TOTAL TRANSFERIDO											190.421,66	

SALDO A 31/12/2011 :

0,00

## RESUMEN DE LA RECAUDACIÓN. EJERCICIO 2011

34184 TORREMORMOJON

TOTAL GESTIÓN

TIPO VALOR	PRINCIPAL (1) 31/12/2011	REC.APREMIO (2)	I.DEMORA (3)	COMPENSACION (4)	TERCEROS (5)	DEVOLUCIONES (6)	ANTIC.EXTRAORD (7)	ANTIC.ORDINARIO (8)	T.GESTIÓN (9)	T.APREMIOS (10)	A TRANSFERIR (11)	SALDO A 12=1+2+3-4-5-6-7-8-9-10-11
Rec.Voluntari	28.053,09	0,00	0,00	0,00	0,00	0,00	0,00	15.454,16	1.594,61	0,00	11.004,32	0,00
Rec.Ejecutiva	1.255,46	185,05	25,36	0,00	0,00	0,00	0,00	0,00	0,00	92,56	1.373,31	0,00
Liquidaciones	25,13	0,00	0,00	0,00	0,00	0,00	0,00	0,00	1,38	0,00	23,75	0,00
TOTAL GESTIONADO	29.333,68	185,05	25,36	0,00	0,00	0,00	0,00	15.454,16	1.595,99	92,56	12.401,38	0,00
TOTAL TRANSFERIDO											12.401,38	

SALDO A 31/12/2011 :

0,00

## RESUMEN DE LA RECAUDACIÓN. EJERCICIO 2011

34185 TRIOLLO

TOTAL GESTIÓN

TIPO VALOR	PRINCIPAL (1) 31/12/2011	REC.APREMIO (2)	I.DEMORA (3)	COMPENSACION (4)	TERCEROS (5)	DEVOLUCIONES (6)	ANTIC.EXTRAORD (7)	ANTIC.ORDINARIO (8)	T.GESTIÓN (9)	T.APREMIOS A TRANSFERIR (10)	(11)	SALDO A 12=1+2+3-4-5-6-7-8-9-10-11
Rec.Voluntari	20.054,13	0,00	0,00	0,00	0,00	0,00	0,00	9.993,52	1.168,20	0,00	8.892,41	0,00
Rec.Ejecutiva	1.120,60	108,41	7,68	0,00	0,00	0,00	0,00	0,00	0,00	54,25	1.182,44	0,00
Liquidaciones	404,12	0,00	0,00	0,00	0,00	0,00	0,00	0,00	288,45	0,00	115,67	0,00
Liq.Ejecutiva	4.840,45	0,00	0,00	0,00	0,00	0,00	0,00	0,00	0,00	0,00	4.840,45	0,00
TOTAL GESTIONADO	26.419,30	108,41	7,68	0,00	0,00	0,00	0,00	9.993,52	1.456,65	54,25	15.030,97	0,00
TOTAL TRANSFERIDO											15.030,97	

SALDO A 31/12/2011 :

0,00

## RESUMEN DE LA RECAUDACIÓN. EJERCICIO 2011

34186 VALBUENA DE PISUERGA

TOTAL GESTIÓN

TIPO VALOR	PRINCIPAL (1) 31/12/2011	REC.APREMIO (2)	I.DEMORA (3)	COMPENSACION (4)	TERCEROS (5)	DEVOLUCIONES (6)	ANTIC.EXTRAORD (7)	ANTIC.ORDINARIO (8)	T.GESTIÓN (9)	T.APREMIOS A TRANSFERIR (10)	(11)	SALDO A 12=1+2+3-4-5-6-7-8-9-10-11
Rec.Voluntari	14.250,32	0,00	0,00	0,00	0,00	0,00	0,00	6.745,36	813,43	0,00	6.691,53	0,00
Rec.Ejecutiva	280,09	52,14	5,60	0,00	0,00	0,00	0,00	0,00	0,00	26,07	311,76	0,00
Liquidaciones	182,69	0,00	0,00	0,00	0,00	0,00	0,00	0,00	11,19	0,00	171,50	0,00
Liq.Ejecutiva	12,78	0,00	0,00	0,00	0,00	0,00	0,00	0,00	0,00	0,00	12,78	0,00
TOTAL GESTIONADO	14.725,88	52,14	5,60	0,00	0,00	0,00	0,00	6.745,36	824,62	26,07	7.187,57	0,00
TOTAL TRANSFERIDO											7.187,57	

SALDO A 31/12/2011 :

0,00

## RESUMEN DE LA RECAUDACIÓN. EJERCICIO 2011

34189 VALDEOLMILLOS

TOTAL GESTIÓN

TIPO VALOR	PRINCIPAL (1)	REC.APREMIO (2)	I.DEMORA (3)	COMPENSACION (4)	TERCEROS (5)	DEVOLUCIONES (6)	ANTIC.EXTRAORD (7)	ANTIC.ORDINARIO (8)	T.GESTIÓN (9)	T.APREMIOS (10)	A TRANSFERIR (11)	SALDO A 12=1+2+3-4-5-6-7-8-9-10-11
	<b>31/12/2011</b>											
Rec.Voluntari	33.057,58	0,00	0,00	0,00	0,00	0,00	0,00	8.480,96	1.854,91	0,00	22.721,71	0,00
Rec.Ejecutiva	355,25	26,87	1,00	0,00	0,00	0,00	0,00	0,00	0,00	13,45	369,67	0,00
Liquidaciones	117,79	0,00	0,00	0,00	0,00	0,00	0,00	0,00	6,48	0,00	111,31	0,00
TOTAL GESTIONADO	33.530,62	26,87	1,00	0,00	0,00	0,00	0,00	8.480,96	1.861,39	13,45	23.202,69	0,00
TOTAL TRANSFERIDO											23.202,69	

SALDO A 31/12/2011 :

0,00

## RESUMEN DE LA RECAUDACIÓN. EJERCICIO 2011

34190 VALDERRABANO

TOTAL GESTIÓN

TIPO VALOR	PRINCIPAL (1) 31/12/2011	REC.APREMIO (2)	I.DEMORA (3)	COMPENSACION (4)	TERCEROS (5)	DEVOLUCIONES (6)	ANTIC.EXTRAORD (7)	ANTIC.ORDINARIO (8)	T.GESTIÓN (9)	T.APREMIOS (10)	A TRANSFERIR (11)	SALDO A 12=1+2+3-4-5-6-7-8-9-10-11
Rec.Voluntari	12.602,06	0,00	0,00	0,00	0,00	0,00	0,00	5.417,84	776,55	0,00	6.407,67	0,00
Rec.Ejecutiva	795,98	90,77	9,99	0,00	0,00	0,00	0,00	0,00	0,00	45,43	851,31	0,00
Liquidaciones	11,82	0,00	0,00	0,00	0,00	0,00	0,00	0,00	1,28	0,00	10,54	0,00
TOTAL GESTIONADO	13.409,86	90,77	9,99	0,00	0,00	0,00	0,00	5.417,84	777,83	45,43	7.269,52	0,00
TOTAL TRANSFERIDO											7.269,52	

SALDO A 31/12/2011 :

0,00

## RESUMEN DE LA RECAUDACIÓN. EJERCICIO 2011

34192 VALDE-UCIEZA

TOTAL GESTIÓN

TIPO VALOR	PRINCIPAL (1) 31/12/2011	REC.APREMIO (2)	I.DEMORA (3)	COMPENSACION (4)	TERCEROS (5)	DEVOLUCIONES (6)	ANTIC.EXTRAORD (7)	ANTIC.ORDINARIO (8)	T.GESTIÓN (9)	T.APREMIOS A TRANSFERIR (10)	SALDO A (11) 12=1+2+3-4-5-6-7-8-9-10-11	
Rec.Voluntari	22.102,88	0,00	0,00	0,00	0,00	0,00	0,00	8.535,68	1.300,62	0,00	12.266,58	0,00
Rec.Ejecutiva	776,61	77,00	1,26	0,00	0,00	0,00	0,00	0,00	0,00	38,51	816,36	0,00
Liquidaciones	380,30	0,00	0,00	0,00	0,00	0,00	0,00	0,00	20,37	0,00	359,93	0,00
	0,00	0,00	0,00	0,00	0,00	21,14	0,00	0,00	0,00	0,00	-21,14	0,00
TOTAL GESTIONADO	23.259,79	77,00	1,26	0,00	0,00	21,14	0,00	8.535,68	1.320,99	38,51	13.421,73	0,00
TOTAL TRANSFERIDO											13.421,73	

SALDO A 31/12/2011 :

0,00



## RESUMEN DE LA RECAUDACIÓN. EJERCICIO 2011

34196 VALLE DE CERRATO

TOTAL GESTIÓN

TIPO VALOR	PRINCIPAL (1)	REC.APREMIO (2)	I.DEMORA (3)	COMPENSACION (4)	TERCEROS (5)	DEVOLUCIONES (6)	ANTIC.EXTRAORD (7)	ANTIC.ORDINARIO (8)	T.GESTIÓN (9)	T.APREMIOS (10)	A TRANSFERIR (11)	SALDO A 12=1+2+3-4-5-6-7-8-9-10-11
	<b>31/12/2011</b>											
Rec.Voluntari	23.402,96	0,00	0,00	0,00	0,00	0,00	0,00	11.461,52	1.361,66	0,00	10.579,78	0,00
Rec.Ejecutiva	781,18	85,87	4,05	0,00	0,00	0,00	0,00	0,00	0,00	42,94	828,16	0,00
Liquidaciones	169,30	0,00	0,00	0,00	0,00	0,00	0,00	0,00	9,31	0,00	159,99	0,00
TOTAL GESTIONADO	24.353,44	85,87	4,05	0,00	0,00	0,00	0,00	11.461,52	1.370,97	42,94	11.567,93	0,00
TOTAL TRANSFERIDO											11.567,93	

SALDO A 31/12/2011 :

0,00

## RESUMEN DE LA RECAUDACIÓN. EJERCICIO 2011

34199 VELILLA DEL RIO CARRION

TOTAL GESTIÓN

TIPO VALOR	PRINCIPAL (1)	REC.APREMIO (2)	I.DEMORA (3)	COMPENSACION (4)	TERCEROS (5)	DEVOLUCIONES (6)	ANTIC.EXTRAORD (7)	ANTIC.ORDINARIO (8)	T.GESTIÓN (9)	T.APREMIOS A TRANSFERIR (10)	SALDO A (11)	12=1+2+3-4-5-6-7-8-9-10-11
	<b>31/12/2011</b>											
Rec.Voluntari	1.356.820,58	0,00	0,00	0,00	0,00	0,00	15.682,62	561.180,72	77.134,27	0,00	702.822,97	0,00
Rec.Ejecutiva	18.710,15	2.195,49	219,53	0,00	0,00	0,00	0,00	0,00	0,00	1.097,96	20.027,21	0,00
Liquidaciones	123.384,70	0,00	0,00	25,91	108.454,90	0,00	0,00	0,00	6.839,49	0,00	8.064,40	0,00
Liq.Ejecutiva	107,87	13,56	0,50	0,00	0,00	0,00	0,00	0,00	0,00	6,79	115,14	0,00
	0,00	0,00	0,00	0,00	0,00	1.113,86	0,00	0,00	0,00	0,00	-1.113,86	0,00
TOTAL GESTIONADO	1.499.023	2.209,05	220,03	25,91	108.454,	1.113,86	15.682,62	561.180,72	83.973,7	1.104,75	729.915,86	0,00
TOTAL TRANSFERIDO											729.915,86	

SALDO A 31/12/2011 :

0,00

## RESUMEN DE LA RECAUDACIÓN. EJERCICIO 2011

34201 VERTAVILLO

TOTAL GESTIÓN

TIPO VALOR	PRINCIPAL (1) 31/12/2011	REC.APREMIO (2)	I.DEMORA (3)	COMPENSACION (4)	TERCEROS (5)	DEVOLUCIONES (6)	ANTIC.EXTRAORD (7)	ANTIC.ORDINARIO (8)	T.GESTIÓN (9)	T.APREMIOS A TRANSFERIR (10)	(11)	SALDO A 12=1+2+3-4-5-6-7-8-9-10-11
Rec.Voluntari	56.150,43	0,00	0,00	0,00	0,00	0,00	0,00	20.168,32	3.431,21	0,00	32.550,90	0,00
Rec.Ejecutiva	2.120,46	220,02	21,79	0,00	0,00	0,00	0,00	0,00	0,00	110,07	2.252,20	0,00
Liquidaciones	475,91	0,00	0,00	0,00	0,00	0,00	0,00	0,00	51,40	0,00	424,51	0,00
	0,00	0,00	0,00	0,00	0,00	25,56	0,00	0,00	0,00	0,00	-25,56	0,00
TOTAL GESTIONADO	58.746,80	220,02	21,79	0,00	0,00	25,56	0,00	20.168,32	3.482,61	110,07	35.202,05	0,00
TOTAL TRANSFERIDO											35.202,05	

SALDO A 31/12/2011 :

0,00

## RESUMEN DE LA RECAUDACIÓN. EJERCICIO 2011

34202 VILLABASTA

TOTAL GESTIÓN

TIPO VALOR	PRINCIPAL (1) 31/12/2011	REC.APREMIO (2)	I.DEMORA (3)	COMPENSACION (4)	TERCEROS (5)	DEVOLUCIONES (6)	ANTIC.EXTRAORD (7)	ANTIC.ORDINARIO (8)	T.GESTIÓN (9)	T.APREMIOS (10)	A TRANSFERIR (11)	SALDO A 12=1+2+3-4-5-6-7-8-9-10-11
Rec.Voluntari	8.301,86	0,00	0,00	0,00	0,00	0,00	0,00	2.235,84	471,96	0,00	5.594,06	0,00
Rec.Ejecutiva	251,28	18,91	0,79	0,00	0,00	0,00	0,00	0,00	0,00	9,47	261,51	0,00
TOTAL GESTIONADO	8.553,14	18,91	0,79	0,00	0,00	0,00	0,00	2.235,84	471,96	9,47	5.855,57	0,00
TOTAL TRANSFERIDO											5.855,57	

SALDO A 31/12/2011 :

0,00

## RESUMEN DE LA RECAUDACIÓN. EJERCICIO 2011

34204 VILLACIDALER

TOTAL GESTIÓN

TIPO VALOR	PRINCIPAL (1) 31/12/2011	REC.APREMIO (2)	I.DEMORA (3)	COMPENSACION (4)	TERCEROS (5)	DEVOLUCIONES (6)	ANTIC.EXTRAORD (7)	ANTIC.ORDINARIO (8)	T.GESTIÓN (9)	T.APREMIOS A TRANSFERIR (10)	SALDO A (11) 12=1+2+3-4-5-6-7-8-9-10-11	
Rec.Voluntari	29.381,04	0,00	0,00	0,00	0,00	0,00	0,00	10.320,16	1.679,20	0,00	17.381,68	0,00
Rec.Ejecutiva	950,53	127,42	16,29	0,00	0,00	0,00	0,00	0,00	0,00	63,76	1.030,48	0,00
Liquidaciones	258,73	0,00	0,00	0,00	0,00	0,00	0,00	0,00	15,03	0,00	243,70	0,00
Liq.Ejecutiva	0,00	0,00	0,00	0,00	0,00	0,00	0,00	0,00	0,00	0,00	0,00	0,00
	0,00	0,00	0,00	0,00	0,00	68,16	0,00	0,00	0,00	0,00	-68,16	0,00
TOTAL GESTIONADO	30.590,30	127,42	16,29	0,00	0,00	68,16	0,00	10.320,16	1.694,23	63,76	18.587,70	0,00
TOTAL TRANSFERIDO											18.587,70	

SALDO A 31/12/2011 :

0,00

## RESUMEN DE LA RECAUDACIÓN. EJERCICIO 2011

34205 VILLACONANCIO

TOTAL GESTIÓN

TIPO VALOR	PRINCIPAL (1) 31/12/2011	REC.APREMIO (2)	I.DEMORA (3)	COMPENSACION (4)	TERCEROS (5)	DEVOLUCIONES (6)	ANTIC.EXTRAORD (7)	ANTIC.ORDINARIO (8)	T.GESTIÓN (9)	T.APREMIOS A TRANSFERIR (10)	(11)	SALDO A 12=1+2+3-4-5-6-7-8-9-10-11
Rec.Voluntari	27.265,13	0,00	0,00	0,00	0,00	0,00	0,00	11.329,04	1.589,79	0,00	14.346,30	0,00
Rec.Ejecutiva	841,63	82,81	2,28	0,00	0,00	0,00	0,00	0,00	0,00	41,42	885,30	0,00
Liquidaciones	602,78	0,00	0,00	0,00	0,00	0,00	0,00	0,00	54,49	0,00	548,29	0,00
Liq.Ejecutiva	0,00	0,00	0,00	0,00	0,00	0,00	0,00	0,00	0,00	0,00	0,00	0,00
TOTAL GESTIONADO	28.709,54	82,81	2,28	0,00	0,00	0,00	0,00	11.329,04	1.644,28	41,42	15.779,89	0,00
TOTAL TRANSFERIDO											15.779,89	

SALDO A 31/12/2011 :

0,00

## RESUMEN DE LA RECAUDACIÓN. EJERCICIO 2011

34206 VILLADA

TOTAL GESTIÓN

TIPO VALOR	PRINCIPAL (1) 31/12/2011	REC.APREMIO (2)	I.DEMORA (3)	COMPENSACION (4)	TERCEROS (5)	DEVOLUCIONES (6)	ANTIC.EXTRAORD (7)	ANTIC.ORDINARIO (8)	T.GESTIÓN (9)	T.APREMIOS A TRANSFERIR (10)	SALDO A (11) 12=1+2+3-4-5-6-7-8-9-10-11	
Rec.Voluntari	230.289,54	0,00	0,00	0,00	0,00	0,00	0,00	88.039,44	13.267,38	0,00	128.982,72	0,00
Rec.Ejecutiva	9.982,68	1.128,97	80,26	0,00	0,00	0,00	0,00	0,00	0,00	564,52	10.627,39	0,00
Liquidaciones	24.084,22	0,00	0,00	132,64	0,00	0,00	0,00	0,00	462,18	0,00	23.489,40	0,00
Liq.Ejecutiva	1.454,72	137,68	0,00	0,00	0,00	0,00	0,00	0,00	0,00	68,84	1.523,56	0,00
Ejec.Directa	0,00	0,00	0,00	0,00	0,00	0,00	0,00	0,00	0,00	0,00	0,00	0,00
	0,00	0,00	0,00	0,00	0,00	432,69	0,00	0,00	0,00	0,00	-432,69	0,00
<b>TOTAL GESTIONADO</b>	<b>265.811,1</b>	<b>1.266,65</b>	<b>80,26</b>	<b>132,64</b>	<b>0,00</b>	<b>432,69</b>	<b>0,00</b>	<b>88.039,44</b>	<b>13.729,5</b>	<b>633,36</b>	<b>164.190,38</b>	<b>0,00</b>
<b>TOTAL TRANSFERIDO</b>											<b>164.190,38</b>	

SALDO A 31/12/2011 :

0,00

## RESUMEN DE LA RECAUDACIÓN. EJERCICIO 2011

34208 VILLAELES DE VALDAVIA

TOTAL GESTIÓN

TIPO VALOR	PRINCIPAL (1) 31/12/2011	REC.APREMIO (2)	I.DEMORA (3)	COMPENSACION (4)	TERCEROS (5)	DEVOLUCIONES (6)	ANTIC.EXTRAORD (7)	ANTIC.ORDINARIO (8)	T.GESTIÓN (9)	T.APREMIOS A TRANSFERIR (10)	(11)	SALDO A 12=1+2+3-4-5-6-7-8-9-10-11
Rec.Voluntari	21.080,53	0,00	0,00	0,00	0,00	0,00	0,00	7.476,48	1.206,51	0,00	12.397,54	0,00
Rec.Ejecutiva	226,64	23,22	0,33	0,00	0,00	0,00	0,00	0,00	0,00	11,63	60,56	178,00
Liquidaciones	154,62	0,00	0,00	0,00	0,00	0,00	0,00	0,00	8,50	0,00	146,12	0,00
	0,00	0,00	0,00	0,00	0,00	539,53	0,00	0,00	0,00	0,00	-539,53	0,00
TOTAL GESTIONADO	21.461,79	23,22	0,33	0,00	0,00	539,53	0,00	7.476,48	1.215,01	11,63	12.064,69	178,00
TOTAL TRANSFERIDO											12.541,52	

SALDO A 31/12/2011 :

-298,83



## RESUMEN DE LA RECAUDACIÓN. EJERCICIO 2011

34210 VILLAHAN

TOTAL GESTIÓN

TIPO VALOR	PRINCIPAL (1) 31/12/2011	REC.APREMIO (2)	I.DEMORA (3)	COMPENSACION (4)	TERCEROS (5)	DEVOLUCIONES (6)	ANTIC.EXTRAORD (7)	ANTIC.ORDINARIO (8)	T.GESTIÓN (9)	T.APREMIOS A TRANSFERIR (10)	(11)	SALDO A 12=1+2+3-4-5-6-7-8-9-10-11
Rec.Voluntari	49.673,58	0,00	0,00	0,00	0,00	0,00	0,00	15.553,12	2.822,35	0,00	31.298,11	0,00
Rec.Ejecutiva	1.307,17	138,73	1,92	0,00	0,00	0,00	0,00	0,00	0,00	69,38	1.378,44	0,00
Liquidaciones	238,74	0,00	0,00	0,00	0,00	0,00	0,00	0,00	13,14	0,00	225,60	0,00
	0,00	0,00	0,00	0,00	0,00	8,52	0,00	0,00	0,00	0,00	-8,52	0,00
TOTAL GESTIONADO	51.219,49	138,73	1,92	0,00	0,00	8,52	0,00	15.553,12	2.835,49	69,38	32.893,63	0,00
TOTAL TRANSFERIDO											32.893,63	

SALDO A 31/12/2011 :

0,00

## RESUMEN DE LA RECAUDACIÓN. EJERCICIO 2011

34211 VILLAHERREROS

TOTAL GESTIÓN

TIPO VALOR	PRINCIPAL (1) 31/12/2011	REC.APREMIO (2)	I.DEMORA (3)	COMPENSACION (4)	TERCEROS (5)	DEVOLUCIONES (6)	ANTIC.EXTRAORD (7)	ANTIC.ORDINARIO (8)	T.GESTIÓN (9)	T.APREMIOS A TRANSFERIR (10)	(11)	SALDO A 12=1+2+3-4-5-6-7-8-9-10-11
Rec.Voluntari	56.928,63	0,00	0,00	0,00	0,00	0,00	0,00	18.711,28	3.258,61	0,00	34.958,74	0,00
Rec.Ejecutiva	1.230,88	159,50	12,89	0,00	0,00	0,00	0,00	0,00	0,00	79,79	1.323,48	0,00
Liquidaciones	1.385,57	0,00	0,00	0,00	0,00	0,00	0,00	0,00	78,85	0,00	1.306,72	0,00
	0,00	0,00	0,00	0,00	0,00	17,99	0,00	0,00	0,00	0,00	-17,99	0,00
TOTAL GESTIONADO	59.545,08	159,50	12,89	0,00	0,00	17,99	0,00	18.711,28	3.337,46	79,79	37.570,95	0,00
TOTAL TRANSFERIDO											37.570,95	

SALDO A 31/12/2011 :

0,00

## RESUMEN DE LA RECAUDACIÓN. EJERCICIO 2011

34213 VILLALACO

TOTAL GESTIÓN

TIPO VALOR	PRINCIPAL (1) 31/12/2011	REC.APREMIO (2)	I.DEMORA (3)	COMPENSACION (4)	TERCEROS (5)	DEVOLUCIONES (6)	ANTIC.EXTRAORD (7)	ANTIC.ORDINARIO (8)	T.GESTIÓN (9)	T.APREMIOS A TRANSFERIR (10)	SALDO A (11) 12=1+2+3-4-5-6-7-8-9-10-11	
Rec.Voluntari	17.263,75	0,00	0,00	0,00	0,00	0,00	0,00	9.134,16	1.066,68	0,00	7.062,91	0,00
Rec.Ejecutiva	1.159,65	131,12	6,89	0,00	0,00	0,00	0,00	0,00	0,00	65,60	1.232,06	0,00
Liquidaciones	3,13	0,00	0,00	0,00	0,00	0,00	0,00	0,00	0,17	0,00	2,96	0,00
	0,00	0,00	0,00	0,00	0,00	130,45	0,00	0,00	0,00	0,00	-130,45	0,00
TOTAL GESTIONADO	18.426,53	131,12	6,89	0,00	0,00	130,45	0,00	9.134,16	1.066,85	65,60	8.167,48	0,00
TOTAL TRANSFERIDO											8.167,48	

SALDO A 31/12/2011 :

0,00

## RESUMEN DE LA RECAUDACIÓN. EJERCICIO 2011

34214 VILLALBA DE GUARDO

TOTAL GESTIÓN

TIPO VALOR	PRINCIPAL (1) 31/12/2011	REC.APREMIO (2)	I.DEMORA (3)	COMPENSACION (4)	TERCEROS (5)	DEVOLUCIONES (6)	ANTIC.EXTRAORD (7)	ANTIC.ORDINARIO (8)	T.GESTIÓN (9)	T.APREMIOS A TRANSFERIR (10)	SALDO A (11) 12=1+2+3-4-5-6-7-8-9-10-11	
Rec.Voluntari	51.480,81	0,00	0,00	0,00	0,00	0,00	0,00	15.966,80	2.918,62	0,00	32.595,39	0,00
Rec.Ejecutiva	1.570,59	235,93	84,06	0,00	0,00	0,00	0,00	0,00	0,00	118,03	1.772,55	0,00
Liquidaciones	672,54	0,00	0,00	0,00	0,00	0,00	0,00	0,00	512,52	0,00	160,02	0,00
Liq.Ejecutiva	0,00	0,00	0,00	0,00	0,00	0,00	0,00	0,00	0,00	0,00	0,00	0,00
TOTAL GESTIONADO	53.723,94	235,93	84,06	0,00	0,00	0,00	0,00	15.966,80	3.431,14	118,03	34.527,96	0,00
TOTAL TRANSFERIDO											34.527,96	

SALDO A 31/12/2011 :

0,00

## RESUMEN DE LA RECAUDACIÓN. EJERCICIO 2011

34215 VILLALCAZAR DE SIRGA

TOTAL GESTIÓN

TIPO VALOR	PRINCIPAL (1)	REC.APREMIO (2)	I.DEMORA (3)	COMPENSACION (4)	TERCEROS (5)	DEVOLUCIONES (6)	OTRAS RETENC (7)	ANTIC.ORDINARIO (8)	T.GESTIÓN (9)	T.APREMIOS A TRANSFERIR (10)	(11)	SALDO A 12=1+2+3-4-5-6-7-8-9-10-11
	<b>31/12/2011</b>											
Rec.Voluntari	64.344,29	0,00	0,00	0,00	0,00	0,00	0,00	16.610,48	3.684,96	0,00	40.840,56	0,00
Rec.Ejecutiva	1.135,33	114,98	3,24	0,00	0,00	0,00	0,00	0,00	0,00	57,50	1.196,05	0,00
Liquidaciones	814,61	0,00	0,00	0,00	0,00	0,00	0,00	0,00	44,15	0,00	770,46	0,00
	0,00	0,00	0,00	0,00	0,00	0,00	4.831,52	0,00	0,00	0,00	-4.831,52	0,00
TOTAL GESTIONADO	66.294,23	114,98	3,24	0,00	0,00	0,00	4.831,52	16.610,48	3.729,11	57,50	41.183,84	0,00
TOTAL TRANSFERIDO											41.183,84	

SALDO A 31/12/2011 :

0,00

## RESUMEN DE LA RECAUDACIÓN. EJERCICIO 2011

34216 VILLALCON

TOTAL GESTIÓN

TIPO VALOR	PRINCIPAL (1) 31/12/2011	REC.APREMIO (2)	I.DEMORA (3)	COMPENSACION (4)	TERCEROS (5)	DEVOLUCIONES (6)	ANTIC.EXTRAORD (7)	ANTIC.ORDINARIO (8)	T.GESTIÓN (9)	T.APREMIOS A TRANSFERIR (10)	(11)	SALDO A 12=1+2+3-4-5-6-7-8-9-10-11
Rec.Voluntari	30.563,15	0,00	0,00	0,00	0,00	0,00	0,00	9.609,84	1.730,20	0,00	19.223,11	0,00
Rec.Ejecutiva	313,79	36,04	2,51	0,00	0,00	0,00	0,00	0,00	0,00	18,05	334,29	0,00
Liquidaciones	5.927,72	0,00	0,00	0,00	0,00	0,00	0,00	0,00	524,38	0,00	5.403,34	0,00
	0,00	0,00	0,00	0,00	0,00	25,56	0,00	0,00	0,00	0,00	-25,56	0,00
TOTAL GESTIONADO	36.804,66	36,04	2,51	0,00	0,00	25,56	0,00	9.609,84	2.254,58	18,05	24.935,18	0,00
TOTAL TRANSFERIDO											24.935,18	

SALDO A 31/12/2011 :

0,00

## RESUMEN DE LA RECAUDACIÓN. EJERCICIO 2011

34217 VILLALOBON

TOTAL GESTIÓN

TIPO VALOR	PRINCIPAL (1) 31/12/2011	REC.APREMIO (2)	I.DEMORA (3)	COMPENSACION (4)	TERCEROS (5)	DEVOLUCIONES (6)	ANTIC.EXTRAORD (7)	ANTIC.ORDINARIO (8)	T.GESTIÓN (9)	T.APREMIOS A TRANSFERIR (10)	SALDO A (11) 12=1+2+3-4-5-6-7-8-9-10-11	
Rec.Voluntari	410.698,30	0,00	0,00	0,00	0,00	0,00	0,00	122.017,60	24.139,82	0,00	264.540,88	0,00
Rec.Ejecutiva	21.669,88	2.678,66	271,65	0,00	2.689,59	0,00	0,00	0,00	0,00	1.339,49	20.591,11	0,00
Liquidaciones	9.348,50	0,00	0,00	0,00	0,00	0,00	0,00	0,00	923,10	0,00	8.425,40	0,00
Liq.Ejecutiva	2.245,27	159,13	10,99	0,00	0,00	0,00	0,00	0,00	0,00	79,58	2.335,81	0,00
Ejec.Directa	0,00	0,00	0,00	0,00	0,00	0,00	0,00	0,00	0,00	0,00	0,00	0,00
	0,00	0,00	0,00	0,00	0,00	1.108,08	0,00	0,00	0,00	0,00	-1.108,08	0,00
<b>TOTAL GESTIONADO</b>	<b>443.961,9</b>	<b>2.837,79</b>	<b>282,64</b>	<b>0,00</b>	<b>2.689,59</b>	<b>1.108,08</b>	<b>0,00</b>	<b>122.017,60</b>	<b>25.062,9</b>	<b>1.419,07</b>	<b>294.785,12</b>	<b>0,00</b>
<b>TOTAL TRANSFERIDO</b>											<b>294.785,12</b>	

SALDO A 31/12/2011 :

0,00

## RESUMEN DE LA RECAUDACIÓN. EJERCICIO 2011

34218 VILLALUENGA DE LA VEGA

TOTAL GESTIÓN

TIPO VALOR	PRINCIPAL (1) 31/12/2011	REC.APREMIO (2)	I.DEMORA (3)	COMPENSACION (4)	TERCEROS (5)	DEVOLUCIONES (6)	ANTIC.EXTRAORD (7)	ANTIC.ORDINARIO (8)	T.GESTIÓN (9)	T.APREMIOS A TRANSFERIR (10)	(11)	SALDO A 12=1+2+3-4-5-6-7-8-9-10-11
Rec.Voluntari	59.825,65	0,00	0,00	0,00	0,00	0,00	0,00	36.560,64	3.420,57	0,00	19.844,44	0,00
Rec.Ejecutiva	2.306,03	283,48	61,74	0,00	0,00	0,00	0,00	0,00	0,00	141,78	2.509,47	0,00
Liquidaciones	1.173,53	0,00	0,00	0,00	0,00	0,00	0,00	0,00	93,85	0,00	1.079,68	0,00
Liq.Ejecutiva	0,00	0,00	0,00	0,00	0,00	0,00	0,00	0,00	0,00	0,00	0,00	0,00
TOTAL GESTIONADO	63.305,21	283,48	61,74	0,00	0,00	0,00	0,00	36.560,64	3.514,42	141,78	23.433,59	0,00
TOTAL TRANSFERIDO											23.433,59	

SALDO A 31/12/2011 :

0,00



## RESUMEN DE LA RECAUDACIÓN. EJERCICIO 2011

34219 VALLE DE RETORTILLO

TOTAL GESTIÓN

TIPO VALOR	PRINCIPAL (1) 31/12/2011	REC.APREMIO (2)	I.DEMORA (3)	COMPENSACION (4)	TERCEROS (5)	DEVOLUCIONES (6)	ANTIC.EXTRAORD (7)	ANTIC.ORDINARIO (8)	T.GESTIÓN (9)	T.APREMIOS A TRANSFERIR (10)	(11)	SALDO A 12=1+2+3-4-5-6-7-8-9-10-11
Rec.Voluntari	82.593,73	0,00	0,00	0,00	0,00	0,00	0,00	28.706,72	4.792,72	0,00	49.094,30	-0,01
Rec.Ejecutiva	2.795,56	311,94	3,80	0,00	0,00	0,00	0,00	0,00	0,00	156,01	2.955,29	0,00
Liquidaciones	1.143,94	0,00	0,00	0,00	0,00	0,00	0,00	0,00	73,30	0,00	1.070,64	0,00
Liq.Ejecutiva	62,55	6,26	0,00	0,00	0,00	0,00	0,00	0,00	0,00	3,13	65,68	0,00
TOTAL GESTIONADO	86.595,78	318,20	3,80	0,00	0,00	0,00	0,00	28.706,72	4.866,02	159,14	53.185,91	-0,01
TOTAL TRANSFERIDO											53.185,91	

SALDO A 31/12/2011 :

-0,01

## RESUMEN DE LA RECAUDACIÓN. EJERCICIO 2011

34220 VILLAMARTIN DE CAMPOS

TOTAL GESTIÓN

TIPO VALOR	PRINCIPAL (1) 31/12/2011	REC.APREMIO (2)	I.DEMORA (3)	COMPENSACION (4)	TERCEROS (5)	DEVOLUCIONES (6)	ANTIC.EXTRAORD (7)	ANTIC.ORDINARIO (8)	T.GESTIÓN (9)	T.APREMIOS (10)	A TRANSFERIR (11)	SALDO A 12=1+2+3-4-5-6-7-8-9-10-11
Rec.Voluntari	82.838,17	0,00	0,00	0,00	0,00	0,00	0,00	34.198,88	5.282,81	0,00	43.356,48	0,00
Rec.Ejecutiva	11.661,43	1.214,17	90,30	0,00	0,00	0,00	0,00	0,00	0,00	607,15	12.358,75	0,00
Liquidaciones	1.004,20	0,00	0,00	0,00	0,00	0,00	0,00	0,00	63,85	0,00	940,35	0,00
Liq.Ejecutiva	35,54	3,55	0,00	0,00	0,00	0,00	0,00	0,00	0,00	1,78	37,31	0,00
	0,00	0,00	0,00	0,00	0,00	53,01	0,00	0,00	0,00	0,00	-53,01	0,00
TOTAL GESTIONADO	95.539,34	1.217,72	90,30	0,00	0,00	53,01	0,00	34.198,88	5.346,66	608,93	56.639,88	0,00
TOTAL TRANSFERIDO											56.639,88	

SALDO A 31/12/2011 :

0,00

## RESUMEN DE LA RECAUDACIÓN. EJERCICIO 2011

34221 VILLAMEDIANA

TOTAL GESTIÓN

TIPO VALOR	PRINCIPAL (1) 31/12/2011	REC.APREMIO (2)	I.DEMORA (3)	COMPENSACION (4)	TERCEROS (5)	DEVOLUCIONES (6)	ANTIC.EXTRAORD (7)	ANTIC.ORDINARIO (8)	T.GESTIÓN (9)	T.APREMIOS A TRANSFERIR (10)	SALDO A (11)	12=1+2+3-4-5-6-7-8-9-10-11
Rec.Voluntari	91.691,61	0,00	0,00	0,00	0,00	0,00	0,00	34.418,16	5.357,79	0,00	51.915,67	-0,01
Rec.Ejecutiva	2.090,71	205,82	22,58	0,00	0,00	0,00	0,00	0,00	0,00	102,94	2.216,17	0,00
Liquidaciones	964,40	0,00	0,00	0,00	0,00	0,00	0,00	0,00	47,07	0,00	917,33	0,00
Liq.Ejecutiva	0,00	0,00	0,00	0,00	0,00	0,00	0,00	0,00	0,00	0,00	0,00	0,00
	0,00	0,00	0,00	0,00	0,00	44,49	0,00	0,00	0,00	0,00	-44,49	0,00
TOTAL GESTIONADO	94.746,72	205,82	22,58	0,00	0,00	44,49	0,00	34.418,16	5.404,86	102,94	55.004,68	-0,01
TOTAL TRANSFERIDO											55.004,68	

SALDO A 31/12/2011 :

-0,01

## RESUMEN DE LA RECAUDACIÓN. EJERCICIO 2011

34222 VILLAMERIEL

TOTAL GESTIÓN

TIPO VALOR	PRINCIPAL (1) 31/12/2011	REC.APREMIO (2)	I.DEMORA (3)	COMPENSACION (4)	TERCEROS (5)	DEVOLUCIONES (6)	ANTIC.EXTRAORD (7)	ANTIC.ORDINARIO (8)	T.GESTIÓN (9)	T.APREMIOS A TRANSFERIR (10)	SALDO A (11)	12=1+2+3-4-5-6-7-8-9-10-11
Rec.Voluntari	20.183,69	0,00	0,00	0,00	0,00	0,00	0,00	8.713,92	1.171,05	0,00	10.298,72	0,00
Rec.Ejecutiva	671,57	55,15	27,58	0,00	0,00	0,00	0,00	0,00	0,00	27,58	726,72	0,00
Liquidaciones	2.242,09	0,00	0,00	0,00	0,00	0,00	0,00	0,00	119,50	0,00	2.122,59	0,00
Liq.Ejecutiva	0,00	0,00	0,00	0,00	0,00	0,00	0,00	0,00	0,00	0,00	0,00	0,00
	0,00	0,00	0,00	0,00	0,00	53,96	0,00	0,00	0,00	0,00	-53,96	0,00
TOTAL GESTIONADO	23.097,35	55,15	27,58	0,00	0,00	53,96	0,00	8.713,92	1.290,55	27,58	13.094,07	0,00
TOTAL TRANSFERIDO											13.094,07	

SALDO A 31/12/2011 :

0,00

## RESUMEN DE LA RECAUDACIÓN. EJERCICIO 2011

34223 VILLAMORONTA

TOTAL GESTIÓN

TIPO VALOR	PRINCIPAL (1) 31/12/2011	REC.APREMIO (2)	I.DEMORA (3)	COMPENSACION (4)	TERCEROS (5)	DEVOLUCIONES (6)	ANTIC.EXTRAORD (7)	ANTIC.ORDINARIO (8)	T.GESTIÓN (9)	T.APREMIOS A TRANSFERIR (10)	(11)	SALDO A 12=1+2+3-4-5-6-7-8-9-10-11
Rec.Voluntari	61.713,36	0,00	0,00	0,00	0,00	0,00	0,00	12.180,80	3.644,20	0,00	45.888,36	0,00
Rec.Ejecutiva	4.149,50	576,29	88,89	0,00	0,00	0,00	0,00	0,00	0,00	288,19	4.526,49	0,00
Liquidaciones	2.788,47	0,00	0,00	0,00	0,00	0,00	0,00	0,00	81,13	0,00	2.707,34	0,00
Liq.Ejecutiva	1,53	0,08	0,00	0,00	0,00	0,00	0,00	0,00	0,00	0,04	1,57	0,00
TOTAL GESTIONADO	68.652,86	576,37	88,89	0,00	0,00	0,00	0,00	12.180,80	3.725,33	288,23	53.123,76	0,00
TOTAL TRANSFERIDO											53.123,76	

SALDO A 31/12/2011 :

0,00

## RESUMEN DE LA RECAUDACIÓN. EJERCICIO 2011

34224 VILLAMUERA DE LA CUEZA

TOTAL GESTIÓN

TIPO VALOR	PRINCIPAL (1) 31/12/2011	REC.APREMIO (2)	I.DEMORA (3)	COMPENSACION (4)	TERCEROS (5)	DEVOLUCIONES (6)	ANTIC.EXTRAORD (7)	ANTIC.ORDINARIO (8)	T.GESTIÓN (9)	T.APREMIOS A TRANSFERIR (10)	(11)	SALDO A 12=1+2+3-4-5-6-7-8-9-10-11
Rec.Voluntari	21.688,29	0,00	0,00	0,00	0,00	0,00	0,00	5.308,80	1.256,86	0,00	15.122,63	0,00
Rec.Ejecutiva	2.444,69	449,30	129,18	0,00	0,00	0,00	0,00	0,00	0,00	224,67	2.798,50	0,00
Liquidaciones	4.275,78	0,00	0,00	0,00	0,00	0,00	0,00	0,00	174,65	0,00	4.101,13	0,00
Liq.Ejecutiva	0,00	0,00	0,00	0,00	0,00	0,00	0,00	0,00	0,00	0,00	0,00	0,00
TOTAL GESTIONADO	28.408,76	449,30	129,18	0,00	0,00	0,00	0,00	5.308,80	1.431,51	224,67	22.022,26	0,00
TOTAL TRANSFERIDO											22.022,26	

SALDO A 31/12/2011 :

0,00

## RESUMEN DE LA RECAUDACIÓN. EJERCICIO 2011

34228 VILLANUEVA DEL REBOLLAR

TOTAL GESTIÓN

TIPO VALOR	PRINCIPAL (1) 31/12/2011	REC.APREMIO (2)	I.DEMORA (3)	COMPENSACION (4)	TERCEROS (5)	DEVOLUCIONES (6)	ANTIC.EXTRAORD (7)	ANTIC.ORDINARIO (8)	T.GESTIÓN (9)	T.APREMIOS (10)	A TRANSFERIR (11)	SALDO A 12=1+2+3-4-5-6-7-8-9-10-11
Rec.Voluntari	76.033,81	0,00	0,00	0,00	0,00	0,00	0,00	6.176,48	4.199,95	0,00	65.657,38	0,00
Rec.Ejecutiva	232,93	29,92	0,54	0,00	0,00	0,00	0,00	0,00	0,00	14,96	248,43	0,00
Liquidaciones	29.387,43	0,00	0,00	0,00	0,00	0,00	0,00	0,00	1.602,42	0,00	27.785,01	0,00
TOTAL GESTIONADO	105.654,1	29,92	0,54	0,00	0,00	0,00	0,00	6.176,48	5.802,37	14,96	93.690,82	0,00
TOTAL TRANSFERIDO											93.690,82	

SALDO A 31/12/2011 :

0,00

## RESUMEN DE LA RECAUDACIÓN. EJERCICIO 2011

34229 VILLANUÑO DE VALDAVIA

TOTAL GESTIÓN

TIPO VALOR	PRINCIPAL (1) 31/12/2011	REC.APREMIO (2)	I.DEMORA (3)	COMPENSACION (4)	TERCEROS (5)	DEVOLUCIONES (6)	ANTIC.EXTRAORD (7)	ANTIC.ORDINARIO (8)	T.GESTIÓN (9)	T.APREMIOS A TRANSFERIR (10)	(11)	SALDO A 12=1+2+3-4-5-6-7-8-9-10-11
Rec.Voluntari	32.858,82	0,00	0,00	0,00	0,00	0,00	0,00	11.911,76	1.858,08	0,00	19.088,98	0,00
Rec.Ejecutiva	852,89	123,37	33,65	0,00	0,00	0,00	0,00	0,00	0,00	61,73	948,18	0,00
Liquidaciones	179,81	0,00	0,00	0,00	0,00	0,00	0,00	0,00	12,25	0,00	167,56	0,00
	0,00	0,00	0,00	0,00	0,00	30,28	0,00	0,00	0,00	0,00	-30,28	0,00
TOTAL GESTIONADO	33.891,52	123,37	33,65	0,00	0,00	30,28	0,00	11.911,76	1.870,33	61,73	20.174,44	0,00
TOTAL TRANSFERIDO											20.174,44	

SALDO A 31/12/2011 :

0,00



## RESUMEN DE LA RECAUDACIÓN. EJERCICIO 2011

34230 VILLAPROVEDO

TOTAL GESTIÓN

TIPO VALOR	PRINCIPAL (1) 31/12/2011	REC.APREMIO (2)	I.DEMORA (3)	COMPENSACION (4)	TERCEROS (5)	DEVOLUCIONES (6)	ANTIC.EXTRAORD (7)	ANTIC.ORDINARIO (8)	T.GESTIÓN (9)	T.APREMIOS A TRANSFERIR (10)	SALDO A (11) 12=1+2+3-4-5-6-7-8-9-10-11	
Rec.Voluntari	11.554,47	0,00	0,00	0,00	0,00	0,00	0,00	5.079,04	697,80	0,00	5.777,63	0,00
Rec.Ejecutiva	225,98	31,09	1,96	0,00	0,00	0,00	0,00	0,00	0,00	15,56	243,47	0,00
Liquidaciones	204,02	0,00	0,00	0,00	0,00	0,00	0,00	0,00	0,00	0,00	204,02	0,00
	0,00	0,00	0,00	0,00	0,00	130,16	0,00	0,00	0,00	0,00	-130,16	0,00
TOTAL GESTIONADO	11.984,47	31,09	1,96	0,00	0,00	130,16	0,00	5.079,04	697,80	15,56	6.094,96	0,00
TOTAL TRANSFERIDO											6.094,96	

SALDO A 31/12/2011 :

0,00

## RESUMEN DE LA RECAUDACIÓN. EJERCICIO 2011

34231 VILLARMENTERO DE CAMPOS

TOTAL GESTIÓN

TIPO VALOR	PRINCIPAL (1)	REC.APREMIO (2)	I.DEMORA (3)	COMPENSACION (4)	TERCEROS (5)	DEVOLUCIONES (6)	ANTIC.EXTRAORD (7)	ANTIC.ORDINARIO (8)	T.GESTIÓN (9)	T.APREMIOS A TRANSFERIR (10)	(11)	SALDO A 12=1+2+3-4-5-6-7-8-9-10-11
	<b>31/12/2011</b>											
Rec.Voluntari	6.491,70	0,00	0,00	0,00	0,00	0,00	0,00	2.755,52	389,05	0,00	3.347,13	0,00
Rec.Ejecutiva	428,54	43,45	0,92	0,00	0,00	0,00	0,00	0,00	0,00	21,74	451,17	0,00
Liquidaciones	154,12	0,00	0,00	0,00	0,00	0,00	0,00	0,00	8,48	0,00	145,64	0,00
TOTAL GESTIONADO	7.074,36	43,45	0,92	0,00	0,00	0,00	0,00	2.755,52	397,53	21,74	3.943,94	0,00
TOTAL TRANSFERIDO											3.943,94	

SALDO A 31/12/2011 :

0,00

## RESUMEN DE LA RECAUDACIÓN. EJERCICIO 2011

34232 VILLARRABE

TOTAL GESTIÓN

TIPO VALOR	PRINCIPAL (1) 31/12/2011	REC.APREMIO (2)	I.DEMORA (3)	COMPENSACION (4)	TERCEROS (5)	DEVOLUCIONES (6)	ANTIC.EXTRAORD (7)	ANTIC.ORDINARIO (8)	T.GESTIÓN (9)	T.APREMIOS (10)	A TRANSFERIR (11)	SALDO A 12=1+2+3-4-5-6-7-8-9-10-11
Rec.Voluntari	43.421,46	0,00	0,00	0,00	0,00	0,00	0,00	12.752,16	2.505,97	0,00	28.163,33	0,00
Rec.Ejecutiva	1.485,78	175,09	28,47	0,00	0,00	0,00	0,00	0,00	0,00	87,61	1.601,73	0,00
Liquidaciones	112,09	0,00	0,00	0,00	0,00	0,00	0,00	0,00	10,90	0,00	101,19	0,00
TOTAL GESTIONADO	45.019,33	175,09	28,47	0,00	0,00	0,00	0,00	12.752,16	2.516,87	87,61	29.866,25	0,00
TOTAL TRANSFERIDO											29.866,25	

SALDO A 31/12/2011 :

0,00

## RESUMEN DE LA RECAUDACIÓN. EJERCICIO 2011

34233 VILLARRAMIEL

TOTAL GESTIÓN

TIPO VALOR	PRINCIPAL (1) 31/12/2011	REC.APREMIO (2)	I.DEMORA (3)	COMPENSACION (4)	TERCEROS (5)	DEVOLUCIONES (6)	ANTIC.EXTRAORD (7)	ANTIC.ORDINARIO (8)	T.GESTIÓN (9)	T.APREMIOS A TRANSFERIR (10)	SALDO A (11) 12=1+2+3-4-5-6-7-8-9-10-11	
Rec.Voluntari	144.092,76	0,00	0,00	0,00	0,00	0,00	0,00	81.175,76	8.360,04	0,00	54.556,96	0,00
Rec.Ejecutiva	5.110,01	677,73	47,28	0,00	0,00	0,00	0,00	0,00	0,00	338,90	5.496,12	0,00
Liquidaciones	1.226,08	0,00	0,00	0,00	0,00	0,00	0,00	0,00	453,53	0,00	772,55	0,00
Liq.Ejecutiva	0,00	0,00	0,00	0,00	0,00	0,00	0,00	0,00	0,00	0,00	0,00	0,00
Ejec.Directa	0,00	0,00	0,00	0,00	0,00	0,00	0,00	0,00	0,00	0,00	0,00	0,00
TOTAL GESTIONADO	150.428,8	677,73	47,28	0,00	0,00	0,00	0,00	81.175,76	8.813,57	338,90	60.825,63	0,00
TOTAL TRANSFERIDO											60.825,63	

SALDO A 31/12/2011 :

0,00

## RESUMEN DE LA RECAUDACIÓN. EJERCICIO 2011

34234 VILLASARRACINO

TOTAL GESTIÓN

TIPO VALOR	PRINCIPAL (1) 31/12/2011	REC.APREMIO (2)	I.DEMORA (3)	COMPENSACION (4)	TERCEROS (5)	DEVOLUCIONES (6)	ANTIC.EXTRAORD (7)	ANTIC.ORDINARIO (8)	T.GESTIÓN (9)	T.APREMIOS (10)	A TRANSFERIR (11)	SALDO A 12=1+2+3-4-5-6-7-8-9-10-11
Rec.Voluntari	36.913,77	0,00	0,00	0,00	0,00	0,00	0,00	15.939,60	2.141,70	0,00	18.832,47	0,00
Rec.Ejecutiva	1.279,97	156,57	5,34	0,00	0,00	0,00	0,00	0,00	0,00	78,30	1.363,58	0,00
Liquidaciones	1.244,10	0,00	0,00	0,00	0,00	0,00	0,00	0,00	21,22	0,00	1.222,88	0,00
Liq.Ejecutiva	713,08	35,66	0,00	0,00	0,00	0,00	0,00	0,00	0,00	17,83	730,91	0,00
	0,00	0,00	0,00	0,00	0,00	80,44	0,00	0,00	0,00	0,00	-80,44	0,00
TOTAL GESTIONADO	40.150,92	192,23	5,34	0,00	0,00	80,44	0,00	15.939,60	2.162,92	96,13	22.069,40	0,00
TOTAL TRANSFERIDO											22.069,40	

SALDO A 31/12/2011 :

0,00

## RESUMEN DE LA RECAUDACIÓN. EJERCICIO 2011

34235 VILLASILA DE VALDAVIA

TOTAL GESTIÓN

TIPO VALOR	PRINCIPAL (1)	REC.APREMIO (2)	I.DEMORA (3)	COMPENSACION (4)	TERCEROS (5)	DEVOLUCIONES (6)	ANTIC.EXTRAORD (7)	ANTIC.ORDINARIO (8)	T.GESTIÓN (9)	T.APREMIOS (10)	A TRANSFERIR (11)	SALDO A 12=1+2+3-4-5-6-7-8-9-10-11
	<b>31/12/2011</b>											
Rec.Voluntari	24.614,66	0,00	0,00	0,00	0,00	0,00	0,00	8.097,68	1.392,45	0,00	15.124,53	0,00
Rec.Ejecutiva	375,36	39,34	2,75	0,00	0,00	0,00	0,00	0,00	0,00	19,68	397,77	0,00
TOTAL GESTIONADO	24.990,02	39,34	2,75	0,00	0,00	0,00	0,00	8.097,68	1.392,45	19,68	15.522,30	0,00
TOTAL TRANSFERIDO											15.522,30	

SALDO A 31/12/2011 :

0,00

## RESUMEN DE LA RECAUDACIÓN. EJERCICIO 2011

34237 VILLATURDE

TOTAL GESTIÓN

TIPO VALOR	PRINCIPAL (1) 31/12/2011	REC.APREMIO (2)	I.DEMORA (3)	COMPENSACION (4)	TERCEROS (5)	DEVOLUCIONES (6)	ANTIC.EXTRAORD (7)	ANTIC.ORDINARIO (8)	T.GESTIÓN (9)	T.APREMIOS (10)	A TRANSFERIR (11)	SALDO A 12=1+2+3-4-5-6-7-8-9-10-11
Rec.Voluntari	60.634,16	0,00	0,00	0,00	0,00	0,00	0,00	16.768,72	3.437,77	0,00	40.427,67	0,00
Rec.Ejecutiva	1.133,51	137,31	5,80	0,00	0,00	0,00	0,00	0,00	0,00	68,70	1.207,92	0,00
Liquidaciones	18,76	0,00	0,00	0,00	0,00	0,00	0,00	0,00	1,30	0,00	17,46	0,00
TOTAL GESTIONADO	61.786,43	137,31	5,80	0,00	0,00	0,00	0,00	16.768,72	3.439,07	68,70	41.653,05	0,00
TOTAL TRANSFERIDO											41.653,05	

SALDO A 31/12/2011 :

0,00

## RESUMEN DE LA RECAUDACIÓN. EJERCICIO 2011

34238 VILLAUMBRALES

TOTAL GESTIÓN

TIPO VALOR	PRINCIPAL (1) 31/12/2011	REC.APREMIO (2)	I.DEMORA (3)	COMPENSACION (4)	TERCEROS (5)	DEVOLUCIONES (6)	ANTIC.EXTRAORD (7)	ANTIC.ORDINARIO (8)	T.GESTIÓN (9)	T.APREMIOS A TRANSFERIR (10)	SALDO A (11)	12=1+2+3-4-5-6-7-8-9-10-11
Rec.Voluntari	127.787,80	0,00	0,00	0,00	0,00	0,00	0,00	64.860,00	7.774,00	0,00	55.153,80	0,00
Rec.Ejecutiva	6.681,46	562,49	18,84	0,00	0,00	0,00	0,00	0,00	0,00	281,28	6.981,51	0,00
Liquidaciones	1.959,77	0,00	0,00	0,00	0,00	0,00	0,00	0,00	180,89	0,00	1.778,88	0,00
Liq.Ejecutiva	0,00	0,00	0,00	0,00	0,00	0,00	0,00	0,00	0,00	0,00	0,00	0,00
	0,00	0,00	0,00	0,00	0,00	151,71	0,00	0,00	0,00	0,00	-151,71	0,00
TOTAL GESTIONADO	136.429,0	562,49	18,84	0,00	0,00	151,71	0,00	64.860,00	7.954,89	281,28	63.762,48	0,00
TOTAL TRANSFERIDO											63.762,48	

SALDO A 31/12/2011 :

0,00



## RESUMEN DE LA RECAUDACIÓN. EJERCICIO 2011

34239 VILLAVIUDAS

TOTAL GESTIÓN

TIPO VALOR	PRINCIPAL (1) 31/12/2011	REC.APREMIO (2)	I.DEMORA (3)	COMPENSACION (4)	TERCEROS (5)	DEVOLUCIONES (6)	ANTIC.EXTRAORD (7)	ANTIC.ORDINARIO (8)	T.GESTIÓN (9)	T.APREMIOS A TRANSFERIR (10)	(11)	SALDO A 12=1+2+3-4-5-6-7-8-9-10-11
Rec.Voluntari	65.010,97	0,00	0,00	0,00	0,00	0,00	0,00	37.651,52	3.675,15	0,00	23.684,30	0,00
Rec.Ejecutiva	1.247,50	142,50	4,95	0,00	0,00	0,00	0,00	0,00	0,00	71,27	1.323,68	0,00
Liquidaciones	505,26	0,00	0,00	0,00	0,00	0,00	0,00	0,00	38,79	0,00	466,47	0,00
	0,00	0,00	0,00	0,00	0,00	120,10	0,00	0,00	0,00	0,00	-120,10	0,00
TOTAL GESTIONADO	66.763,73	142,50	4,95	0,00	0,00	120,10	0,00	37.651,52	3.713,94	71,27	25.354,35	0,00
TOTAL TRANSFERIDO											25.354,35	

SALDO A 31/12/2011 :

0,00

## RESUMEN DE LA RECAUDACIÓN. EJERCICIO 2011

34241 VILLERIAS

TOTAL GESTIÓN

TIPO VALOR	PRINCIPAL (1) 31/12/2011	REC.APREMIO (2)	I.DEMORA (3)	COMPENSACION (4)	TERCEROS (5)	DEVOLUCIONES (6)	ANTIC.EXTRAORD (7)	ANTIC.ORDINARIO (8)	T.GESTIÓN (9)	T.APREMIOS A TRANSFERIR (10)	SALDO A (11) 12=1+2+3-4-5-6-7-8-9-10-11	
Rec.Voluntari	25.558,79	0,00	0,00	0,00	0,00	0,00	0,00	7.865,28	1.499,13	0,00	16.194,38	0,00
Rec.Ejecutiva	591,73	65,15	1,70	0,00	0,00	0,00	0,00	0,00	-11,45	32,59	637,44	0,00
Liquidaciones	236,02	0,00	0,00	0,00	0,00	0,00	0,00	0,00	16,95	0,00	219,07	0,00
	0,00	0,00	0,00	0,00	0,00	53,96	0,00	0,00	0,00	0,00	-53,96	0,00
TOTAL GESTIONADO	26.386,54	65,15	1,70	0,00	0,00	53,96	0,00	7.865,28	1.504,63	32,59	16.996,93	0,00
TOTAL TRANSFERIDO											16.996,93	

SALDO A 31/12/2011 :

0,00

## RESUMEN DE LA RECAUDACIÓN. EJERCICIO 2011

34242 VILLODRE

TOTAL GESTIÓN

TIPO VALOR	PRINCIPAL (1) 31/12/2011	REC.APREMIO (2)	I.DEMORA (3)	COMPENSACION (4)	TERCEROS (5)	DEVOLUCIONES (6)	ANTIC.EXTRAORD (7)	ANTIC.ORDINARIO (8)	T.GESTIÓN (9)	T.APREMIOS A TRANSFERIR (10)	(11)	SALDO A 12=1+2+3-4-5-6-7-8-9-10-11
Rec.Voluntari	37.080,46	0,00	0,00	0,00	0,00	0,00	0,00	15.771,04	2.076,23	0,00	19.233,19	0,00
Rec.Ejecutiva	542,97	62,51	2,18	0,00	0,00	0,00	0,00	0,00	0,00	31,28	576,38	0,00
Liquidaciones	71,95	0,00	0,00	0,00	0,00	0,00	0,00	0,00	5,16	0,00	66,79	0,00
Liq.Ejecutiva	21,79	2,18	0,00	0,00	0,00	0,00	0,00	0,00	0,00	1,10	22,87	0,00
TOTAL GESTIONADO	37.717,17	64,69	2,18	0,00	0,00	0,00	0,00	15.771,04	2.081,39	32,38	19.899,23	0,00
TOTAL TRANSFERIDO											19.899,23	

SALDO A 31/12/2011 :

0,00

## RESUMEN DE LA RECAUDACIÓN. EJERCICIO 2011

34243 VILLODRIGO

TOTAL GESTIÓN

TIPO VALOR	PRINCIPAL (1) 31/12/2011	REC.APREMIO (2)	I.DEMORA (3)	COMPENSACION (4)	TERCEROS (5)	DEVOLUCIONES (6)	ANTIC.EXTRAORD (7)	ANTIC.ORDINARIO (8)	T.GESTIÓN (9)	T.APREMIOS A TRANSFERIR (10)	SALDO A (11) 12=1+2+3-4-5-6-7-8-9-10-11	
Rec.Voluntari	49.356,17	0,00	0,00	0,00	0,00	0,00	0,00	18.802,64	2.917,15	0,00	27.636,38	0,00
Rec.Ejecutiva	3.018,04	330,11	6,20	0,00	0,00	0,00	0,00	0,00	0,00	165,08	3.189,27	0,00
Liquidaciones	528,64	0,00	0,00	0,00	0,00	0,00	0,00	0,00	47,06	0,00	481,58	0,00
Liq.Ejecutiva	0,00	0,00	0,00	0,00	0,00	0,00	0,00	0,00	0,00	0,00	0,00	0,00
	0,00	0,00	0,00	0,00	0,00	58,02	0,00	0,00	0,00	0,00	-58,02	0,00
TOTAL GESTIONADO	52.902,85	330,11	6,20	0,00	0,00	58,02	0,00	18.802,64	2.964,21	165,08	31.249,21	0,00
TOTAL TRANSFERIDO											31.249,21	

SALDO A 31/12/2011 :

0,00

## RESUMEN DE LA RECAUDACIÓN. EJERCICIO 2011

34244 VILLOLDO

TOTAL GESTIÓN

TIPO VALOR	PRINCIPAL (1) 31/12/2011	REC.APREMIO (2)	I.DEMORA (3)	COMPENSACION (4)	TERCEROS (5)	DEVOLUCIONES (6)	ANTIC.EXTRAORD (7)	ANTIC.ORDINARIO (8)	T.GESTIÓN (9)	T.APREMIOS (10)	A TRANSFERIR (11)	SALDO A 12=1+2+3-4-5-6-7-8-9-10-11
Rec.Voluntari	90.740,16	0,00	0,00	0,00	0,00	0,00	0,00	45.422,72	5.398,71	0,00	39.918,73	0,00
Rec.Ejecutiva	3.707,16	504,79	32,42	0,00	0,00	0,00	0,00	0,00	0,00	252,42	3.991,95	0,00
Liquidaciones	1.376,77	0,00	0,00	0,00	0,00	0,00	0,00	0,00	150,29	0,00	1.226,48	0,00
Liq.Ejecutiva	14,40	2,88	0,27	0,00	0,00	0,00	0,00	0,00	0,00	1,44	16,11	0,00
	0,00	0,00	0,00	0,00	0,00	78,20	0,00	0,00	0,00	0,00	-78,20	0,00
TOTAL GESTIONADO	95.838,49	507,67	32,69	0,00	0,00	78,20	0,00	45.422,72	5.549,00	253,86	45.075,07	0,00
TOTAL TRANSFERIDO											45.075,07	

SALDO A 31/12/2011 :

0,00

## RESUMEN DE LA RECAUDACIÓN. EJERCICIO 2011

34246 VILLOTA DEL PARAMO

TOTAL GESTIÓN

TIPO VALOR	PRINCIPAL (1)	REC.APREMIO (2)	I.DEMORA (3)	COMPENSACION (4)	TERCEROS (5)	DEVOLUCIONES (6)	ANTIC.EXTRAORD (7)	ANTIC.ORDINARIO (8)	T.GESTIÓN (9)	T.APREMIOS A TRANSFERIR (10)	SALDO A (11)	12=1+2+3-4-5-6-7-8-9-10-11
	<b>31/12/2011</b>											
Rec.Voluntari	84.471,83	0,00	0,00	0,00	0,00	0,00	0,00	18.853,20	4.848,65	0,00	60.769,98	0,00
Rec.Ejecutiva	2.457,57	360,58	54,13	0,00	0,00	0,00	0,00	0,00	0,00	180,33	2.691,95	0,00
Liquidaciones	4.265,41	0,00	0,00	0,00	0,00	0,00	0,00	0,00	205,59	0,00	4.059,82	0,00
Liq.Ejecutiva	0,00	0,00	0,00	0,00	0,00	0,00	0,00	0,00	0,00	0,00	0,00	0,00
	0,00	0,00	0,00	0,00	0,00	102,24	0,00	0,00	0,00	0,00	-102,24	0,00
TOTAL GESTIONADO	91.194,81	360,58	54,13	0,00	0,00	102,24	0,00	18.853,20	5.054,24	180,33	67.419,51	0,00
TOTAL TRANSFERIDO											67.419,51	

SALDO A 31/12/2011 :

0,00

## RESUMEN DE LA RECAUDACIÓN. EJERCICIO 2011

34247 VILLOVIECO

TOTAL GESTIÓN

TIPO VALOR	PRINCIPAL (1) 31/12/2011	REC.APREMIO (2)	I.DEMORA (3)	COMPENSACION (4)	TERCEROS (5)	DEVOLUCIONES (6)	ANTIC.EXTRAORD (7)	ANTIC.ORDINARIO (8)	T.GESTIÓN (9)	T.APREMIOS A TRANSFERIR (10)	(11)	SALDO A 12=1+2+3-4-5-6-7-8-9-10-11
Rec.Voluntari	24.308,41	0,00	0,00	0,00	0,00	0,00	0,00	10.566,08	1.398,62	0,00	12.343,71	0,00
Rec.Ejecutiva	851,88	104,53	6,30	0,00	0,00	0,00	0,00	0,00	0,00	52,29	910,42	0,00
Liquidaciones	119,72	0,00	0,00	0,00	0,00	0,00	0,00	0,00	6,59	0,00	113,13	0,00
TOTAL GESTIONADO	25.280,01	104,53	6,30	0,00	0,00	0,00	0,00	10.566,08	1.405,21	52,29	13.367,26	0,00
TOTAL TRANSFERIDO											13.367,26	

SALDO A 31/12/2011 :

0,00

## RESUMEN DE LA RECAUDACIÓN. EJERCICIO 2011

34249 SAN SALVADOR CANTAMUD J.V.

TOTAL GESTIÓN

TIPO VALOR	PRINCIPAL (1)	REC.APREMIO (2)	I.DEMORA (3)	COMPENSACION (4)	TERCEROS (5)	DEVOLUCIONES (6)	ANTIC.EXTRAORD (7)	ANTIC.ORDINARIO (8)	T.GESTIÓN (9)	T.APREMIOS A TRANSFERIR (10)	(11)	SALDO A 12=1+2+3-4-5-6-7-8-9-10-11
	<b>31/12/2011</b>											
Rec.Ejecutiva	0,00	0,00	0,00	0,00	0,00	0,00	0,00	0,00	0,00	0,00	0,00	0,00
TOTAL GESTIONADO	0,00	0,00	0,00	0,00	0,00	0,00	0,00	0,00	0,00	0,00	0,00	0,00
TOTAL TRANSFERIDO											0,00	

SALDO A 31/12/2011 :

0,00



RESUMEN DE LA RECAUDACIÓN. EJERCICIO 2011

34250 TREMAYA J.V.

SALDO A 31/12/2011 :

0,00

## RESUMEN DE LA RECAUDACIÓN. EJERCICIO 2011

34251 VILLARRABE J.V.

TOTAL GESTIÓN

TIPO VALOR	PRINCIPAL (1)	REC.APREMIO (2)	I.DEMORA (3)	COMPENSACION (4)	TERCEROS (5)	DEVOLUCIONES (6)	ANTIC.EXTRAORD (7)	ANTIC.ORDINARIO (8)	T.GESTIÓN (9)	T.APREMIOS (10)	A TRANSFERIR (11)	SALDO A 12=1+2+3-4-5-6-7-8-9-10-11
	<b>31/12/2011</b>											
Rec.Voluntari	1.173,83	0,00	0,00	0,00	0,00	0,00	0,00	0,00	66,41	0,00	1.107,42	0,00
Rec.Ejecutiva	21,22	2,10	0,21	0,00	0,00	0,00	0,00	0,00	0,00	1,06	22,47	0,00
TOTAL GESTIONADO	1.195,05	2,10	0,21	0,00	0,00	0,00	0,00	0,00	66,41	1,06	1.129,89	0,00
TOTAL TRANSFERIDO											1.129,89	

SALDO A 31/12/2011 :

0,00

## RESUMEN DE LA RECAUDACIÓN. EJERCICIO 2011

34252 CASCON DE LA NAVA

TOTAL GESTIÓN

TIPO VALOR	PRINCIPAL (1) 31/12/2011	REC.APREMIO (2)	I.DEMORA (3)	COMPENSACION (4)	TERCEROS (5)	DEVOLUCIONES (6)	ANTIC.EXTRAORD (7)	ANTIC.ORDINARIO (8)	T.GESTIÓN (9)	T.APREMIOS A TRANSFERIR (10)	(11)	SALDO A 12=1+2+3-4-5-6-7-8-9-10-11
Rec.Voluntari	27.673,34	0,00	0,00	0,00	0,00	0,00	0,00	0,00	1.697,91	0,00	25.975,43	0,00
Rec.Ejecutiva	1.912,42	251,31	11,27	0,00	0,00	0,00	0,00	0,00	0,00	125,68	2.049,32	0,00
Liquidaciones	219,34	0,00	0,00	0,00	0,00	0,00	0,00	0,00	12,09	0,00	207,25	0,00
	0,00	0,00	0,00	0,00	0,00	25,56	0,00	0,00	0,00	0,00	-25,56	0,00
TOTAL GESTIONADO	29.805,10	251,31	11,27	0,00	0,00	25,56	0,00	0,00	1.710,00	125,68	28.206,44	0,00
TOTAL TRANSFERIDO											28.206,44	

SALDO A 31/12/2011 :

0,00

RESUMEN DE LA RECAUDACIÓN. EJERCICIO 2011

34253 VALDESPINA

SALDO A 31/12/2011 :

0,00

## RESUMEN DE LA RECAUDACIÓN. EJERCICIO 2011

34254 VILLARMIENZO J.V..

TOTAL GESTIÓN

TIPO VALOR	PRINCIPAL (1)	REC.APREMIO (2)	I.DEMORA (3)	COMPENSACION (4)	TERCEROS (5)	DEVOLUCIONES (6)	ANTIC.EXTRAORD (7)	ANTIC.ORDINARIO (8)	T.GESTIÓN (9)	T.APREMIOS A TRANSFERIR (10)	(11)	SALDO A 12=1+2+3-4-5-6-7-8-9-10-11
	<b>31/12/2011</b>											
Rec.Voluntari	374,33	0,00	0,00	0,00	0,00	0,00	0,00	0,00	20,84	0,00	353,49	0,00
Rec.Ejecutiva	22,55	3,83	2,47	0,00	0,00	0,00	0,00	0,00	0,00	1,92	26,93	0,00
TOTAL GESTIONADO	396,88	3,83	2,47	0,00	0,00	0,00	0,00	0,00	20,84	1,92	380,42	0,00
TOTAL TRANSFERIDO											380,42	

SALDO A 31/12/2011 :

0,00

## RESUMEN DE LA RECAUDACIÓN. EJERCICIO 2011

### 34255 DIPUTACION PROVINCIAL

#### TOTAL GESTIÓN

TIPO VALOR	PRINCIPAL (1) 31/12/2011	REC.APREMIO (2)	I.DEMORA (3)	COMPENSACION (4)	TERCEROS (5)	DEVOLUCIONES (6)	ANTIC.EXTRAORD (7)	ANTIC.ORDINARIO (8)	T.GESTIÓN (9)	T.APREMIOS A TRANSFERIR (10)	(11)	SALDO A 12=1+2+3-4-5-6-7-8-9-10-11
Liquidaciones	1.615.337,22	0,00	0,00	0,00	187.944,85	0,00	0,00	0,00	101.689,29	0,00	1.325.703,08	0,00
Liq.Ejecutiva	175.285,54	321,08	3,24	0,00	54.226,09	0,00	0,00	0,00	0,00	160,57	121.223,20	0,00
Ejec.Directa	3.022,05	577,55	44,56	0,00	996,85	0,00	0,00	0,00	166,21	288,82	2.192,28	0,00
	0,00	0,00	0,00	0,00	0,00	6,35	0,00	0,00	0,00	0,00	-6,35	0,00
TOTAL GESTIONADO	1.793.644	898,63	47,80	0,00	243.167,	6,35	0,00	0,00	101.855,	449,39	1.449.112,21	0,00
TOTAL TRANSFERIDO											1.449.112,21	

SALDO A 31/12/2011 :

0,00

RESUMEN DE LA RECAUDACIÓN. EJERCICIO 2011

34256 DESCONOCIDO

SALDO A 31/12/2011 :

0,00

RESUMEN DE LA RECAUDACIÓN. EJERCICIO 2011

34257 VILLATURDE J.V..

SALDO A 31/12/2011 :

0,00



## RESUMEN DE LA RECAUDACIÓN. EJERCICIO 2011

34258 VILLOSILLA DE LA VEGA

TOTAL GESTIÓN

TIPO VALOR	PRINCIPAL (1) 31/12/2011	REC.APREMIO (2)	I.DEMORA (3)	COMPENSACION (4)	TERCEROS (5)	DEVOLUCIONES (6)	ANTIC.EXTRAORD (7)	ANTIC.ORDINARIO (8)	T.GESTIÓN (9)	T.APREMIOS A TRANSFERIR (10)	(11)	SALDO A 12=1+2+3-4-5-6-7-8-9-10-11
Rec.Voluntari	5.730,90	0,00	0,00	0,00	0,00	0,00	0,00	0,00	417,76	0,00	5.313,14	0,00
Rec.Ejecutiva	565,04	69,97	17,73	0,00	0,00	0,00	0,00	0,00	0,00	34,99	617,75	0,00
Liquidaciones	1.035,01	0,00	0,00	0,00	0,00	0,00	0,00	0,00	56,93	0,00	978,08	0,00
TOTAL GESTIONADO	7.330,95	69,97	17,73	0,00	0,00	0,00	0,00	0,00	474,69	34,99	6.908,97	0,00
TOTAL TRANSFERIDO											6.908,97	

SALDO A 31/12/2011 :

0,00

## RESUMEN DE LA RECAUDACIÓN. EJERCICIO 2011

34259 JUNTA VECINAL DE RELEA DE LA LOMA

TOTAL GESTIÓN

TIPO VALOR	PRINCIPAL (1) 31/12/2011	REC.APREMIO (2)	I.DEMORA (3)	COMPENSACION (4)	TERCEROS (5)	DEVOLUCIONES (6)	ANTIC.EXTRAORD (7)	ANTIC.ORDINARIO (8)	T.GESTIÓN (9)	T.APREMIOS A TRANSFERIR (10)	SALDO A (11) 12=1+2+3-4-5-6-7-8-9-10-11	
Rec.Voluntari	1.650,56	0,00	0,00	0,00	0,00	0,00	0,00	0,00	99,17	0,00	1.551,39	0,00
Rec.Ejecutiva	152,60	28,84	1,31	0,00	0,00	0,00	0,00	0,00	0,00	14,42	168,33	0,00
Liquidaciones	62,21	0,00	0,00	0,00	0,00	0,00	0,00	0,00	3,42	0,00	58,79	0,00
TOTAL GESTIONADO	1.865,37	28,84	1,31	0,00	0,00	0,00	0,00	0,00	102,59	14,42	1.778,51	0,00
TOTAL TRANSFERIDO											1.778,51	

SALDO A 31/12/2011 :

0,00

## RESUMEN DE LA RECAUDACIÓN. EJERCICIO 2011

34260 OLLEROS PAREDES RUBIAS J.V.

TOTAL GESTIÓN

TIPO VALOR	PRINCIPAL (1)	REC.APREMIO (2)	I.DEMORA (3)	COMPENSACION (4)	TERCEROS (5)	DEVOLUCIONES (6)	ANTIC.EXTRAORD (7)	ANTIC.ORDINARIO (8)	T.GESTIÓN (9)	T.APREMIOS A TRANSFERIR (10)	(11)	SALDO A 12=1+2+3-4-5-6-7-8-9-10-11
	<b>31/12/2011</b>											
Rec.Voluntari	518,40	0,00	0,00	0,00	0,00	0,00	0,00	0,00	237,54	0,00	280,86	0,00
Rec.Ejecutiva	0,00	0,00	0,00	0,00	0,00	0,00	0,00	0,00	0,00	0,00	0,00	0,00
TOTAL GESTIONADO	518,40	0,00	0,00	0,00	0,00	0,00	0,00	0,00	237,54	0,00	280,86	0,00
TOTAL TRANSFERIDO											280,86	

SALDO A 31/12/2011 :

0,00

## RESUMEN DE LA RECAUDACIÓN. EJERCICIO 2011

34261 CDAD REGANTES ACERA DE LA VEGA

TOTAL GESTIÓN

TIPO VALOR	PRINCIPAL (1) 31/12/2011	REC.APREMIO (2)	I.DEMORA (3)	COMPENSACION (4)	TERCEROS (5)	DEVOLUCIONES (6)	ANTIC.EXTRAORD (7)	ANTIC.ORDINARIO (8)	T.GESTIÓN (9)	T.APREMIOS A TRANSFERIR (10)	SALDO A (11) 12=1+2+3-4-5-6-7-8-9-10-11	
Rec.Voluntari	7.689,40	0,00	0,00	0,00	0,00	0,00	0,00	0,00	452,57	0,00	7.236,83	0,00
Rec.Ejecutiva	1.277,59	61,31	0,94	0,00	0,00	0,00	0,00	0,00	0,00	30,66	1.309,18	0,00
Liquidaciones	109,64	0,00	0,00	0,00	0,00	0,00	0,00	0,00	0,00	0,00	109,64	0,00
Liq.Ejecutiva	225,87	36,47	2,81	0,00	0,00	0,00	0,00	0,00	0,00	18,25	246,90	0,00
TOTAL GESTIONADO	9.302,50	97,78	3,75	0,00	0,00	0,00	0,00	0,00	452,57	48,91	8.902,55	0,00
TOTAL TRANSFERIDO											8.902,55	

SALDO A 31/12/2011 :

0,00

## RESUMEN DE LA RECAUDACIÓN. EJERCICIO 2011

34262 J.V. QUINTANILLA DE ONSOÑA

TOTAL GESTIÓN

TIPO VALOR	PRINCIPAL (1) 31/12/2011	REC.APREMIO (2)	I.DEMORA (3)	COMPENSACION (4)	TERCEROS (5)	DEVOLUCIONES (6)	ANTIC.EXTRAORD (7)	ANTIC.ORDINARIO (8)	T.GESTIÓN (9)	T.APREMIOS A TRANSFERIR (10)	(11)	SALDO A 12=1+2+3-4-5-6-7-8-9-10-11
Rec.Voluntari	1.790,66	0,00	0,00	0,00	0,00	0,00	0,00	0,00	105,36	0,00	1.685,30	0,00
Rec.Ejecutiva	177,57	16,83	0,81	0,00	0,00	0,00	0,00	0,00	0,00	8,42	186,79	0,00
TOTAL GESTIONADO	1.968,23	16,83	0,81	0,00	0,00	0,00	0,00	0,00	105,36	8,42	1.872,09	0,00
TOTAL TRANSFERIDO											1.872,09	

SALDO A 31/12/2011 :

0,00

## RESUMEN DE LA RECAUDACIÓN. EJERCICIO 2011

34700 VILLAMBROZ J.V.

TOTAL GESTIÓN

TIPO VALOR	PRINCIPAL (1) 31/12/2011	REC.APREMIO (2)	I.DEMORA (3)	COMPENSACION (4)	TERCEROS (5)	DEVOLUCIONES (6)	ANTIC.EXTRAORD (7)	ANTIC.ORDINARIO (8)	T.GESTIÓN (9)	T.APREMIOS A TRANSFERIR (10)	SALDO A (11) 12=1+2+3-4-5-6-7-8-9-10-11	
Rec.Voluntari	4.505,84	0,00	0,00	0,00	0,00	0,00	0,00	0,00	257,33	0,00	4.248,51	0,00
Rec.Ejecutiva	19,66	0,98	0,00	0,00	0,00	0,00	0,00	0,00	0,00	0,49	20,15	0,00
Liquidaciones	41,90	0,00	0,00	0,00	0,00	0,00	0,00	0,00	6,76	0,00	39,60	-4,46
	0,00	0,00	0,00	0,00	0,00	15,12	0,00	0,00	0,00	0,00	-15,12	0,00
TOTAL GESTIONADO	4.567,40	0,98	0,00	0,00	0,00	15,12	0,00	0,00	264,09	0,49	4.293,14	-4,46
TOTAL TRANSFERIDO											4.293,14	

SALDO A 31/12/2011 :

-4,46

## RESUMEN DE LA RECAUDACIÓN. EJERCICIO 2011

34701 RESPENDA DE LA PEÑA J.V.

TOTAL GESTIÓN

TIPO VALOR	PRINCIPAL (1) 31/12/2011	REC.APREMIO (2)	I.DEMORA (3)	COMPENSACION (4)	TERCEROS (5)	DEVOLUCIONES (6)	ANTIC.EXTRAORD (7)	ANTIC.ORDINARIO (8)	T.GESTIÓN (9)	T.APREMIOS (10)	A TRANSFERIR (11)	SALDO A 12=1+2+3-4-5-6-7-8-9-10-11
Rec.Voluntari	1.586,52	0,00	0,00	0,00	0,00	0,00	0,00	0,00	90,35	0,00	1.496,17	0,00
Rec.Ejecutiva	14,04	1,40	0,00	0,00	0,00	0,00	0,00	0,00	0,00	0,70	0,00	14,74
	0,00	0,00	0,00	0,00	0,00	126,36	0,00	0,00	0,00	0,00	-126,36	0,00
TOTAL GESTIONADO	1.600,56	1,40	0,00	0,00	0,00	126,36	0,00	0,00	90,35	0,70	1.369,81	14,74
TOTAL TRANSFERIDO											1.496,17	

SALDO A 31/12/2011 :

-111,62

## RESUMEN DE LA RECAUDACIÓN. EJERCICIO 2011

34702 RESPONDA DE LA PEÑA J.V.

TOTAL GESTIÓN

TIPO VALOR	PRINCIPAL (1)	REC.APREMIO (2)	I.DEMORA (3)	COMPENSACION (4)	TERCEROS (5)	DEVOLUCIONES (6)	ANTIC.EXTRAORD (7)	ANTIC.ORDINARIO (8)	T.GESTIÓN (9)	T.APREMIOS (10)	A TRANSFERIR (11)	SALDO A 12=1+2+3-4-5-6-7-8-9-10-11
	<b>31/12/2011</b>											
Rec.Voluntari	1.209,60	0,00	0,00	0,00	0,00	0,00	0,00	0,00	76,51	0,00	1.133,09	0,00
Rec.Ejecutiva	120,96	10,57	0,00	0,00	0,00	0,00	0,00	0,00	0,00	5,29	126,24	0,00
TOTAL GESTIONADO	1.330,56	10,57	0,00	0,00	0,00	0,00	0,00	0,00	76,51	5,29	1.259,33	0,00
TOTAL TRANSFERIDO											1.259,33	

SALDO A 31/12/2011 :

0,00



## RESUMEN DE LA RECAUDACIÓN. EJERCICIO 2011

34703 VEGA DE RIACOS J.V.

TOTAL GESTIÓN

TIPO VALOR	PRINCIPAL (1)	REC.APREMIO (2)	I.DEMORA (3)	COMPENSACION (4)	TERCEROS (5)	DEVOLUCIONES (6)	ANTIC.EXTRAORD (7)	ANTIC.ORDINARIO (8)	T.GESTIÓN (9)	T.APREMIOS A TRANSFERIR (10)	(11)	SALDO A 12=1+2+3-4-5-6-7-8-9-10-11
	<b>31/12/2011</b>											
Rec.Voluntari	98,28	0,00	0,00	0,00	0,00	0,00	0,00	0,00	9,27	0,00	89,01	0,00
Rec.Ejecutiva	0,00	0,00	0,00	0,00	0,00	0,00	0,00	0,00	0,00	0,00	0,00	0,00
TOTAL GESTIONADO	98,28	0,00	0,00	0,00	0,00	0,00	0,00	0,00	9,27	0,00	89,01	0,00
TOTAL TRANSFERIDO											89,01	

SALDO A 31/12/2011 :

0,00

# DIPUTACIÓN PROVINCIAL DE PALENCIA

## EJERCICIO 2011

### **16. INFORMACIÓN DE LAS OPERACIONES NO PRESUPUESTARIAS DE TESORERÍA.**

- 1)- Deudores.
- 2)- Acreedores.
- 3)- Partidas pendientes de aplicación. Cobros.
- 4)- Partidas pendientes de aplicación. Pagos.

Se Adjunta los correspondientes Cuadros obtenidos del Sistema Informático de Contabilidad.

# DIPUTACIÓN PROVINCIAL DE PALENCIA

## EJERCICIO 2011

### **17. INGRESOS Y GASTOS.**

En la relación de subvenciones concedidas se recogen las de cuantía superior a 10.000,00 euros tanto corrientes como de capital

# DIPUTACIÓN PROVINCIAL DE PALENCIA

## EJERCICIO 2011

### **18. INFORMACIÓN SOBRE LOS VALORES RECIBIDOS EN DEPÓSITO.**

Se Adjunta el correspondiente Cuadro obtenido del Sistema Informático de Contabilidad.

# **DIPUTACION PROVINCIAL DE PALENCIA**

## **EJERCICIO 2011**

### **19. CUADRO DE FINANCIACIÓN.**

Se Adjunta el correspondiente Cuadro obtenido del Sistema Informático de Contabilidad.

# DIPUTACIÓN PROVINCIAL DE PALENCIA

EJERCICIO 2011

## **20. INFORMACIÓN PRESUPUESTARIA.**

1)- Ejercicio corriente.

# DIPUTACIÓN PROVINCIAL DE PALENCIA

## EJERCICIO 2011

### 20. INFORMACIÓN PRESUPUESTARIA.

2)- Ejercicios cerrados.

# DIPUTACIÓN PROVINCIAL DE PALENCIA

## EJERCICIO 2011

### **20. INFORMACIÓN PRESUPUESTARIA.**

3)- Ejercicios posteriores.



# DIPUTACIÓN PROVINCIAL DE PALENCIA

EJERCICIO 2011

## **20. INFORMACIÓN PRESUPUESTARIA.**

4)- Gastos con financiación afectada.

# DIPUTACIÓN PROVINCIAL DE PALENCIA

## EJERCICIO 2011

### 20. INFORMACIÓN PRESUPUESTARIA.

5)- Remanente de Tesorería.

# **DIPUTACION PROVINCIAL DE PALENCIA**

## **EJERCICIO 2011**

### **21. INDICADORES.**

**A/ INDICADORES FINANCIEROS Y PATRIMONIALES.**

**B/ INDICADORES PRESUPUESTARIOS.**

**C/ INDICADORES DE GESTIÓN.**

Se Adjuntan los correspondientes Indicadores señalados en la Instrucción de Contabilidad Modelo Normal.

**DIPUTACION PROVINCIAL DE PALENCIA**

**EJERCICIO 2011**

**INFORMACIÓN OBTENIDA DEL SISTEMA INFORMÁTICO DE CONTABILIDAD**

## INVERSIONES EN INFRAESTRUCTURA Y BIENES DESTINADOS AL USO GENERAL

EJERCICIO: 2011

CUENTA	DESCRIPCIÓN	SALDO INICIAL	ENTRADAS O DOTACIONES	AUMENTOS POR TRANSFERENCIAS O TRASPASO DE OTRA CUENTA	SALIDAS, BAJAS O REDUCCIONES	DISMINUCIONES POR TRANSFERENCIAS O TRASPASO A OTRA CUENTA	SALDO FINAL
2000	TERRENOS Y BIENES NATURALES	1.072.677,59	93.833,02	0,00	0,00	0,00	1.166.510,61
2010	INFRAESTRUCTURAS Y BIENES DESTINADOS AL USO GENERAL	46.849.944,92	7.033.036,96	0,00	0,00	0,00	53.882.981,88
2080	BIENES DEL PATRIMONIO, HISTORICO, ARTISTICO Y CULTURAL	12.981,86	0,00	0,00	0,00	0,00	12.981,86
TOTAL		47.935.604,37	7.126.869,98				55.062.474,35

INVERSIONES EN INFRAESTRUCTURA Y BIENES DESTINADOS AL USO GENERAL

EJERCICIO: 2011

PATRIMONIO ENTREGADO AL USO GENERAL

TIPO DE BIEN	VALOR DEL BIEN
TOTAL	

OBSERVACIONES:

## INMOVILIZADO INMATERIAL

EJERCICIO: 2011

CUENTA	DESCRIPCIÓN	SALDO INICIAL	ENTRADAS O DOTACIONES	AUMENTOS POR TRANSFERENCIAS O TRASPASO DE OTRA CUENTA	SALIDAS, BAJAS O REDUCCIONES	DISMINUCIONES POR TRANSFERENCIAS O TRASPASO A OTRA CUENTA	SALDO FINAL
2150	APLICACIONES INFORMATICAS	0,00	39.884,00	0,00	0,00	39.884,00	0,00
2190	OTRO INMOVILIZADO INMATERIAL	369.186,96	22.500,00	0,00	0,00	0,00	391.686,96
2810	AMORTIZACION ACUMULADA DEL INMOVILIZADO INMATERIAL	0,00	39.168,70	0,00	0,00	0,00	39.168,70
TOTAL		369.186,96	23.215,30			39.884,00	352.518,26

OBSERVACIONES:

## INMOVILIZADO MATERIAL

EJERCICIO: 2011

CUENTA	DESCRIPCIÓN	SITUACIÓN	SALDO INICIAL	ENTRADAS O DOTACIONES	AUMENTOS POR TRANSFERENCIAS O TRASPASO DE OTRA CUENTA	SALIDAS, BAJAS O REDUCCIONES	DISMINUCIONES POR TRANSFERENCIAS O TRASPASO A OTRA CUENTA	SALDO FINAL
2200	TERRENOS Y BIENES NATURALES	Terminada	1.743.774,54	788,65	0,00	0,00	0,00	1.744.563,19
2210	CONSTRUCCIONES	Terminada	30.651.051,77	208.326,40	465.759,87	0,00	0,00	31.325.138,04
2220	INSTALACIONES TECNICAS	Terminada	13.283.009,30	6.917,35	0,00	0,00	0,00	13.289.926,65
2230	MAQUINARIA	Terminada	4.831.485,95	63.058,90	0,00	0,00	43.430,18	4.851.114,67
2240	UTILLAJE	Terminada	695.938,69	33.868,19	0,00	0,00	0,00	729.806,88
2260	MOBILIARIO	Terminada	3.317.264,18	174.873,43	0,00	0,00	0,00	3.492.137,61
2270	EQUIPOS PARA PROCESOS DE INFORMACION	Terminada	2.782.449,01	73.778,04	0,00	0,00	15.135,60	2.841.091,45
2280	ELEMENTO DE TRANSPORTE	Terminada	3.117.358,18	177.236,00	0,00	0,00	177.236,00	3.117.358,18
2290	OTRO INMOVILIZADO MATERIAL	Terminada	712.041,69	14.758,86	0,00	0,00	0,00	726.800,55
2820	AMORTIZACION ACUMULADA DEL INMOVILIZADO MATERIAL	Terminada	20.390.899,02	9.912.031,66	0,00	0,00	0,00	30.302.930,68
	TOTAL		40.743.474,29	-9.158.425,84	465.759,87		235.801,78	31.815.006,54

OBSERVACIONES:



## INMOVILIZADO MATERIAL

EJERCICIO: 2011

## BIENES EN RÉGIMEN DE CESIÓN TEMPORAL

CUENTA	DESCRIPCIÓN	TIPO DE BIEN	NIF CEDENTE	DENOMINACIÓN CEDENTE	VALOR DEL BIEN
2210	CONSTRUCCIONES	CONSTRUCCIONES	P3400268C	CONSORCIO PARA LA GESTION	465.759,87
TOTAL					465.759,87

INMOVILIZADO MATERIAL

EJERCICIO: 2011

BIENES EN RÉGIMEN DE ADSCRIPCION

CUENTA	DESCRIPCIÓN	TIPO DE BIEN	VALOR DEL BIEN
TOTAL			

INMOVILIZADO MATERIAL

EJERCICIO: 2011

BIENES AFECTOS A GARANTÍAS

CUENTA	DESCRIPCIÓN	TIPO DE BIEN	TIPO DE GARANTÍA	IMPORTE DE GARANTÍA	VALOR DEL BIEN
				TOTAL	

OBSERVACIONES:

## INVERSIONES GESTIONADAS

EJERCICIO: 2011

CUENTA	DESCRIPCIÓN	SALDO INICIAL	ENTRADAS O DOTACIONES	AUMENTOS POR TRANSFERENCIAS O TRASPASO DE OTRA CUENTA	SALIDAS, BAJAS O REDUCCIONES	DISMINUCIONES POR TRANSFERENCIAS O TRASPASO A OTRA CUENTA	SALDO FINAL
2300	INVERSIONES GESTIONADAS PARA OTROS ENTES PÚBLICOS	638.729,17	4.487.940,11	0,00	0,00	4.442.228,26	684.441,02
	TOTAL	638.729,17	4.487.940,11			4.442.228,26	684.441,02

OBSERVACIONES:

PATRIMONIO PÚBLICO DEL SUELO

EJERCICIO: 2011

CUENTA	DESCRIPCIÓN	SALDO INICIAL	ENTRADAS O DOTACIONES	AUMENTOS POR TRANSFERENCIAS O TRASPASO DE OTRA CUENTA	SALIDAS, BAJAS O REDUCCIONES	DISMINUCIONES POR TRANSFERENCIAS O TRASPASO A OTRA CUENTA	SALDO FINAL
TOTAL							

OBSERVACIONES:

## INVERSIONES FINANCIERAS

EJERCICIO: 2011

CUENTA	DESCRIPCIÓN	SALDO INICIAL	ENTRADAS O DOTACIONES	AUMENTOS POR TRANSFERENCIAS O TRASPASO DE OTRA CUENTA	SALIDAS, BAJAS O REDUCCIONES	DISMINUCIONES POR TRANSFERENCIAS O TRASPASO A OTRA CUENTA	SALDO FINAL
2500	INVERSIONES FINANCIERAS PERMANENTES EN CAPITAL	242.899,05	0,00	0,00	0,00	0,00	242.899,05
2520	CREDITOS A LARGO PLAZO	581.206,10	105.397,76	0,00	337.702,27	0,00	348.901,59
	TOTAL	824.105,15	105.397,76		337.702,27		591.800,64

OBSERVACIONES:

INVERSIONES FINANCIERAS

EJERCICIO: 2011

PRÉSTAMOS SINGULARES SIGNIFICATIVOS

CUENTA	DESCRIPCIÓN	CARACTERÍSTICAS	IDENTIFICACIÓN DEL DEUDOR	IMPORTE
TOTAL				

EXISTENCIAS

EJERCICIO: 2011

GRUPO	PRECIO DE ADQUISICIÓN O COSTE DE PRODUCCIÓN	IMPORTE DE LA PROVISIÓN POR DEPRECIACIÓN
TOTAL		

OBSERVACIONES:



## TESORERÍA

EJERCICIO: 2011

CUENTA	DESCRIPCIÓN	C.C.C	DESCRIPCIÓN	SALDO INICIAL	COBROS	PAGOS	SALDO FINAL
5700	CAJA OPERATIVA		CAJA DE LA CORPORACION	18.998,24	43.512,37	47.990,20	14.520,41
			<b>TOTAL 5700</b>	<b>18.998,24</b>	<b>43.512,37</b>	<b>47.990,20</b>	<b>14.520,41</b>
5710	BANCOS E INSTITU.CREDITO.CTAS.OPERATIVAS	2104.0201.10.9159898667	CAJA DUERO	1.500.062,47	1.500.362,49	1.500.212,48	1.500.212,48
5710	BANCOS E INSTITU.CREDITO.CTAS.OPERATIVAS	2104.0201.14.9105858842	CAJA DUERO	1.479.623,89	1.226.349,40	1.585.372,63	1.120.600,66
5710	BANCOS E INSTITU.CREDITO.CTAS.OPERATIVAS	2018.0141.31.1120000017	C.A. MUNICIPAL DE BURGOS	29.501,77	4.596.160,52	4.585.000,00	40.662,29
5710	BANCOS E INSTITU.CREDITO.CTAS.OPERATIVAS	2077.1200.75.3100188858	C. A. DE VALENCIA, CASTELLÓN Y ALICANTE	26.970,44	5.611.277,07	5.625.000,00	13.247,51
5710	BANCOS E INSTITU.CREDITO.CTAS.OPERATIVAS	2090.5360.60.0200015970	C.A. MEDITERRÁNEO	13.265,86	11,69		13.277,55
5710	BANCOS E INSTITU.CREDITO.CTAS.OPERATIVAS	0046.2200.98.0000501568	BANCO GALLEGO	17.267,45	18.706.355,07	16.470.000,00	2.253.622,52
5710	BANCOS E INSTITU.CREDITO.CTAS.OPERATIVAS	0130.3060.91.0100017764	BANCO CAIXA GERAL, S.A.	3.037,38			3.037,38
5710	BANCOS E INSTITU.CREDITO.CTAS.OPERATIVAS	0065.1357.93.0031000013	BARCLAYS BANK S.A.E.	17.748,35	127.977,55	121.136,02	24.589,88
5710	BANCOS E INSTITU.CREDITO.CTAS.OPERATIVAS	2104.0201.19.9134829390	CAJA DUERO	3.206,65	10.997.600,62	10.757.212,48	243.594,79
5710	BANCOS E INSTITU.CREDITO.CTAS.OPERATIVAS	2096.0338.71.3237866304	CAJA ESPAÑA DE INVERSIONES, C.A.M.P.	14.542,68	12.215,65	17.000,00	9.758,33
5710	BANCOS E INSTITU.CREDITO.CTAS.OPERATIVAS	2085.8157.80.0330047526	IBERCAJA	1.568,94			1.568,94
5710	BANCOS E INSTITU.CREDITO.CTAS.OPERATIVAS	0182.6227.39.0200340877	BANCO BILBAO VIZCAYA ARGENTARIA	1.989,90	14,84		2.004,74

## TESORERÍA

EJERCICIO: 2011

CUENTA	DESCRIPCIÓN	C.C.C	DESCRIPCIÓN	SALDO INICIAL	COBROS	PAGOS	SALDO FINAL
5710	BANCOS E INSTITU.CREDITO.CTAS.OPERATIVAS	0182.6227.32.0200340884	BANCO BILBAO VIZCAYA ARGENTARIA	35.242,29			35.242,29
5710	BANCOS E INSTITU.CREDITO.CTAS.OPERATIVAS	0182.6227.31.0201501404	BANCO BILBAO VIZCAYA ARGENTARIA	13.929,79	230.096,18	175.050,38	68.975,59
5710	BANCOS E INSTITU.CREDITO.CTAS.OPERATIVAS	2104.0201.11.9108168115	CAJA DUERO	9.667,94			9.667,94
5710	BANCOS E INSTITU.CREDITO.CTAS.OPERATIVAS	2104.0227.36.9116322596	CAJA DUERO	44.141,74	1.971.722,32	1.985.999,24	29.864,82
5710	BANCOS E INSTITU.CREDITO.CTAS.OPERATIVAS	2013.1576.17.0200006756	CATALUNYA BANC, S.A.	12.378,19	123,15		12.501,34
5710	BANCOS E INSTITU.CREDITO.CTAS.OPERATIVAS	3083.4000.37.1081849224	CAJA RURAL DEL DUERO SDAD.COOP.CTO.L				
5710	BANCOS E INSTITU.CREDITO.CTAS.OPERATIVAS	2091.0765.53.3040000224	C.A.DE GALICIA	17.940,35	53,69		17.994,04
5710	BANCOS E INSTITU.CREDITO.CTAS.OPERATIVAS	2100.2195.10.0200146402	C.A. Y PENSIONES DE BARCELONA	57.705,90	132.155,02	175.000,00	14.860,92
5710	BANCOS E INSTITU.CREDITO.CTAS.OPERATIVAS	2017.0303.11.3000001087	C.A.M.P. DEL C.C.OBREROS DE BURGOS	45.559,38	3.545.544,35	3.575.000,00	16.103,73
5710	BANCOS E INSTITU.CREDITO.CTAS.OPERATIVAS	0049.6740.63.2216047606	BANCO SANTANDER	21.641,52	5.737.535,68	5.745.000,00	14.177,20
5710	BANCOS E INSTITU.CREDITO.CTAS.OPERATIVAS	0019.0468.96.4290000014	DEUTSCHE BANK	322,41			322,41
5710	BANCOS E INSTITU.CREDITO.CTAS.OPERATIVAS	0030.6018.15.0870016271	BANCO ESPAÑOL DE CREDITO	125.845,61	3.187.271,90	3.291.991,02	21.126,49
5710	BANCOS E INSTITU.CREDITO.CTAS.OPERATIVAS	0182.6227.31.0200340860	BANCO BILBAO VIZCAYA ARGENTARIA	80.001,02	38.080.238,42	37.308.031,91	852.207,53
5710	BANCOS E INSTITU.CREDITO.CTAS.OPERATIVAS	0075.0142.50.0660001159	BANCO POPULAR ESPAÑOL	26.106,39	51.634,43	65.000,00	12.740,82

## TESORERÍA

EJERCICIO: 2011

CUENTA	DESCRIPCIÓN	C.C.C	DESCRIPCIÓN	SALDO INICIAL	COBROS	PAGOS	SALDO FINAL
5710	BANCOS E INSTITU.CREDITO.CTAS.OPERATIVAS	2096.0338.70.2500251100	BANCO CAJA ESPAÑA DE INVERSIONES, SALAM.	618.480,21	5.992.444,66	6.353.540,90	257.383,97
5710	BANCOS E INSTITU.CREDITO.CTAS.OPERATIVAS	2038.9400.83.6020082491	BANKIA	7.987,96	804.383,99	593.368,47	219.003,48
5710	BANCOS E INSTITU.CREDITO.CTAS.OPERATIVAS	0182.6227.36.0000028760	BANCO BILBAO VIZCAYA ARGENTARIA	64.024,11	154.354,58	200.820,33	17.558,36
5710	BANCOS E INSTITU.CREDITO.CTAS.OPERATIVAS	0128.0250.53.0100001102	BANKINTER S.A.	3.544,88	58,40		3.603,28
5710	BANCOS E INSTITU.CREDITO.CTAS.OPERATIVAS	0081.5330.71.0001243635	BANCO SABADELL ATLANTICO	33.752,62	3.121.934,73	3.120.000,00	35.687,35
5710	BANCOS E INSTITU.CREDITO.CTAS.OPERATIVAS	2104.0201.12.1110036662	BANCO CAJA ESPAÑA DE INVERSIONES, SALAM.	490.674,89	69.033.852,33	69.406.715,69	117.811,53
5710	BANCOS E INSTITU.CREDITO.CTAS.OPERATIVAS	0072.0674.11.0000100831	BANCO PASTOR	55.781,98	5.197.658,14	5.164.849,28	88.590,84
5710	BANCOS E INSTITU.CREDITO.CTAS.OPERATIVAS	3058.5201.51.2732000066	CAJAMAR	18.139,07	11.828,92		29.967,99
5710	BANCOS E INSTITU.CREDITO.CTAS.OPERATIVAS	0182.6227.30.0000090824	BANCO BILBAO VIZCAYA ARGENTARIA				
5710	BANCOS E INSTITU.CREDITO.CTAS.OPERATIVAS	2104.0201.10.1100034856	CAJA DUERO	3.561.728,99	784.697,08	2.559.938,77	1.786.487,30
5710	BANCOS E INSTITU.CREDITO.CTAS.OPERATIVAS	2104.0201.14.9155137458	CAJA DUERO	17.405,05	248.807,52	246.182,18	20.030,39
			<b>TOTAL 5710</b>	<b>8.470.788,07</b>	<b>181.064.720,39</b>	<b>180.627.421,78</b>	<b>8.908.086,68</b>
5740	CAJA DE PAGOS A JUSTIFICAR		CAJA GENERICA P.A.J.		46.249,13	46.249,13	
			<b>TOTAL 5740</b>		<b>46.249,13</b>	<b>46.249,13</b>	

## TESORERÍA

EJERCICIO: 2011

CUENTA	DESCRIPCIÓN	C.C.C	DESCRIPCIÓN	SALDO INICIAL	COBROS	PAGOS	SALDO FINAL
5750	CUENTAS RESTRINGIDAS DE PAGOS A JUSTIFICAR	2104.0201.14.9228683316	CUENTA RESTRINGIDA P.A.J.				
			<b>TOTAL 5750</b>				
5751	CUENTAS RESTRINGIDAS DE A.C.F.	2104.0201.12.9123033476	C.C. ACF 1	1.060,86		63,20	997,66
			<b>TOTAL 5751</b>	<b>1.060,86</b>		<b>63,20</b>	<b>997,66</b>
5770	BCOS E INST DE CDTO. CTAS FINANCIERAS	0049.6740.65.3023021286	BANCO SANTANDER	4.170.000,00	2.600.000,00	6.770.000,00	
5770	BCOS E INST DE CDTO. CTAS FINANCIERAS	2104.0201.17.9255025518	CAJA DUERO	1.000.000,00		1.000.000,00	
5770	BCOS E INST DE CDTO. CTAS FINANCIERAS	0049.6740.62.2316102593	BANCO SANTANDER CENTRAL HISPANO	4.025,62	1.301.063,36	1.300.000,00	5.088,98
5770	BCOS E INST DE CDTO. CTAS FINANCIERAS	2077.1200.78.2100054190	C. A. DE VALENCIA, CASTELLÓN Y ALICANTE	3.000.000,00		3.000.000,00	
5770	BCOS E INST DE CDTO. CTAS FINANCIERAS	2017.0303.15.0129004370	C.A.M.P. DEL C.C. OBREROS DE BURGOS	1.000.000,00		1.000.000,00	
5770	BCOS E INST DE CDTO. CTAS FINANCIERAS	0081.5330.77.0000264326	BANCO SABADELL	3.000.000,00	3.000.000,00	3.000.000,00	3.000.000,00
5770	BCOS E INST DE CDTO. CTAS FINANCIERAS	2096.0338.77.7092058110	CAJA ESPAÑA DE INVERSIONES, C.A.M.P.	1.000.000,00		1.000.000,00	
5770	BCOS E INST DE CDTO. CTAS FINANCIERAS	2018.0141.32.0120002006	C.A. MUNICIPAL DE BURGOS	2.000.000,00		2.000.000,00	
5770	BCOS E INST DE CDTO. CTAS FINANCIERAS	2017.0303.16.0129004438	C.A.M.P. DEL C.C. OBREROS DE BURGOS	1.000.000,00		1.000.000,00	
5770	BCOS E INST DE CDTO. CTAS FINANCIERAS	2017.0303.15.0272000154	C.A.M.P. DEL C.C. OBREROS DE BURGOS	1.500.000,00		1.500.000,00	

## TESORERÍA

EJERCICIO: 2011

CUENTA	DESCRIPCIÓN	C.C.C	DESCRIPCIÓN	SALDO INICIAL	COBROS	PAGOS	SALDO FINAL
5770	BCOS E INST DE CDTO. CTAS FINANCIERAS	0046.2200.97.3000000868	BANCO GALLEGO		3.000.000,00		3.000.000,00
5770	BCOS E INST DE CDTO. CTAS FINANCIERAS	0030.6018.15.0074934302	BANCO ESPAÑOL DE CREDITO	3.000.000,00		3.000.000,00	
5770	BCOS E INST DE CDTO. CTAS FINANCIERAS	2077.1200.78.2100054190	C. A. DE VALENCIA, CASTELLÓN Y ALICANTE		2.500.000,00		2.500.000,00
5770	BCOS E INST DE CDTO. CTAS FINANCIERAS	2018.0141.31.0120002196	C.A. MUNICIPAL DE BURGOS		2.500.000,00		2.500.000,00
5770	BCOS E INST DE CDTO. CTAS FINANCIERAS	0072.0674.11.0000301260	BANCO PASTOR		1.500.000,00		1.500.000,00
			<b>TOTAL 5770</b>	<b>20.674.025,62</b>	<b>16.401.063,36</b>	<b>24.570.000,00</b>	<b>12.505.088,98</b>
			<b>TOTAL</b>	<b>29.164.872,79</b>	<b>197.555.545,25</b>	<b>205.291.724,31</b>	<b>21.428.693,73</b>

OBSERVACIONES:

## FONDOS PROPIOS

EJERCICIO: 2011

CUENTA	DESCRIPCIÓN	SALDO INICIAL	ENTRADAS O DOTACIONES	AUMENTOS POR TRANSFERENCIAS O TRASPASO DE OTRA CUENTA	SALIDAS, BAJAS O REDUCCIONES	DISMINUCIONES POR TRANSFERENCIAS O TRASPASO A OTRA CUENTA	SALDO FINAL
1000	PATRIMONIO	113.775.023,17	0,00	0,00	0,00	0,00	113.775.023,17
1030	PATRIMONIO RECIBIDO EN CESIÓN	0,00	0,00	465.759,87	0,00	0,00	465.759,87
1080	PATRIMONIO ENTREGADO EN CESIÓN	-484.263,58	0,00	-225.899,10	0,00	0,00	-710.162,68
1200	RESULTADOS DE EJERCICIOS ANTERIORES	-32.188.704,86	0,00	0,00	0,00	13.272.858,59	-45.461.563,45
1290	RESULTADOS DEL EJERCICIO	-13.616.891,41	0,00	13.616.891,41	0,00	15.276.434,61	-15.276.434,61
	TOTAL	67.485.163,32		13.856.752,18		28.549.293,20	52.792.622,30

OBSERVACIONES:

## ESTADO DE LA DEUDA. CAPITALES

## Deudas con entidades de crédito

## 1.1) DEUDAS EN MONEDA NACIONAL

EJERCICIO 2011

IDENTIFICACIÓN DE LA DEUDA	PENDIENTE A 1 DE ENERO	CREACIONES	AMORTIZAD. Y OTRAS DISMINUCIONES	PENDIENTE A 31 DICIEMBRE		
				LARGO PLAZO	CORTO PLAZO	TOTAL
1994/1/BCL2-PRESTAMO BANCO DE CREDITO LOCAL AÑO 1994 N° 2	6.684.919,89	0,00	2.056.898,36	2.571.123,17	2.056.898,36	4.628.021,53
1998/1/BCL3-PRESTAMO BANCO DE CREDITO LOCAL NÚMERO 3	363.467,64	0,00	363.467,64	0,00	0,00	0,00
1998/1/DUER15-PRESTAMO CAJA DUERO N° 15 AÑO 1998	302.390,62	0,00	302.390,62	0,00	0,00	0,00
1998/1/DUER16-PRESTAMO CAJA DUERO N° 16 AÑO 1998	113.962,45	0,00	113.962,45	0,00	0,00	0,00
1999/1/DUER28-PRESTAMO CAJA DUERO AÑO 1999 N° 28	821.477,28	0,00	407.804,48	0,00	413.672,80	413.672,80
1999/1/ESPA27-PRESTAMO CAJA ESPAÑA AÑO 1999 N° 27	1.150.515,87	0,00	378.856,81	388.172,63	383.486,43	771.659,06
2001/1/BBVA29-PRESTAMO BBVA AÑO 2001 N° 29	1.404.798,52	0,00	216.122,85	972.552,83	216.122,84	1.188.675,67
2002/1/BCL30-PRESTAMO BCL AÑO 2002 N° 30	1.367.302,57	0,00	182.307,00	1.002.688,57	182.307,00	1.184.995,57
2003/1/BCL31-PRESTAMO BANCO DE CREDITO LOCAL AÑO 2003 N° 31	2.897.026,78	0,00	311.663,16	2.260.467,29	324.896,33	2.585.363,62
2004/1/DUERO1-PRESTAMO CAJA DUERO OPERACIONES DE CAPITAL PRESUPUESTO 2004	3.025.494,84	0,00	336.166,12	2.353.162,60	336.166,12	2.689.328,72
2005/1/MADR32-PRESTAMO CAJA MADRID AÑO 2005 N° 32	3.234.457,08	0,00	383.445,76	2.467.565,56	383.445,76	2.851.011,32

OBSERVACIONES:

## ESTADO DE LA DEUDA. CAPITALES

## Deudas con entidades de crédito

## 1.1) DEUDAS EN MONEDA NACIONAL

EJERCICIO 2011

IDENTIFICACIÓN DE LA DEUDA	PENDIENTE A 1 DE ENERO	CREACIONES	AMORTIZAD. Y OTRAS DISMINUCIONES	PENDIENTE A 31 DICIEMBRE		
				LARGO PLAZO	CORTO PLAZO	TOTAL
2006/1/DUER33-PRESTAMO CAJA DUERO AÑO 2006 Nº 33	2.761.000,00	0,00	251.000,00	2.259.000,00	251.000,00	2.510.000,00
2006/1/ESPA34-PRESTAMO CAJA ESPAÑA AÑO 2006 Nº 34	2.761.000,00	0,00	251.000,00	2.259.000,00	251.000,00	2.510.000,00
2007/1/ESPA17-PRESTAMO CAJA ESPAÑA INVERSIONES PRESUPUESTO 2007	3.853.216,04	0,00	321.101,32	3.211.013,40	321.101,32	3.532.114,72
2008/1/ICO1-PRESTAMO INSTITUTO DE CREDITO OFICIAL (ICO) Nº 1 - AÑO 2008	4.983.333,36	0,00	383.333,32	4.216.666,72	383.333,32	4.600.000,04
2009/1/DUER09-PRESTAMO FINANCIACION INVERSIONES 2009	4.791.543,90	0,00	342.253,12	4.107.037,66	342.253,12	4.449.290,78
2010/1/BBVA03-PRESTAMO FINANCIACION PLAN EXTRAORDINARIO OBRAS DIPUTACION 2010	0,00	3.500.000,00	585.924,72	2.719.803,60	194.271,68	2.914.075,28
2010/1/MADR01-PRESTAMO FINANCIACION INVERSIONES PRESUPUESTO 2010	4.000.000,00	0,00	266.666,68	3.466.666,64	266.666,68	3.733.333,32
2010/1/PAST02-PRESTAMO INVERSIONES PRESUPUESTO 2010	3.170.000,00	0,00	211.333,32	2.747.333,36	211.333,32	2.958.666,68
<b>TOTAL</b>	<b>47.685.906,84</b>	<b>3.500.000,00</b>	<b>7.665.697,73</b>	<b>37.002.254,03</b>	<b>6.517.955,08</b>	<b>43.520.209,11</b>

OBSERVACIONES:



## ESTADO DE LA DEUDA. CAPITALES

## Deudas con entidades públicas

## 1.1) DEUDAS EN MONEDA NACIONAL

EJERCICIO 2011

IDENTIFICACIÓN DE LA DEUDA	PENDIENTE A 1 DE ENERO	CREACIONES	AMORTIZAD. Y OTRAS DISMINUCIONES	PENDIENTE A 31 DICIEMBRE		
				LARGO PLAZO	CORTO PLAZO	TOTAL
2010/1/PIE 08-DEVOLUCION PARTICIPACION TRIBUTOS DEL ESTADO 2008	3.533.117,96	0,00	706.623,60	2.119.870,76	706.623,60	2.826.494,36
2011/1/PIE 09-DEVOLUCION PARTICIPACION TRIBUTOS DEL ESTADO 2009	0,00	11.232.184,48	0,00	8.985.747,60	2.246.436,88	11.232.184,48
<b>TOTAL</b>	3.533.117,96	11.232.184,48	706.623,60	11.105.618,36	2.953.060,48	14.058.678,84

OBSERVACIONES:

DIPUTACION PROVINCIAL DE PALENCIA

Fecha Obtención 29/10/2012

Pág. 1

ESTADO DE LA DEUDA. INTERESES EXPLÍCITOS

Deudas con entidades de crédito


2.1) DEUDAS EN MONEDA NACIONAL

EJERCICIO 2011

IDENTIFICACIÓN DE LA DEUDA	DEVENGADOS Y NO VENCIDOS A 1 DE ENERO		DEVENGADOS EN EL EJERCICIO	VENCIDOS EN EL EJERCICIO	RECTIFICACIONES Y TRAPASOS	DEVENGADOS Y NO VENCIDOS A 31 DE DICIEMBRE	
	LARGO PLAZO	CORTO PLAZO				LARGO PLAZO	CORTO PLAZO
1998/1/BCL3-PRESTAMO BANCO DE CREDITO LOCAL NÚMERO 3	0,00	0,00	8.192,11	8.192,11	0,00	0,00	0,00
1998/1/DUER15-PRESTAMO CAJA DUERO Nº 15 AÑO 1998	0,00	0,00	3.997,60	3.997,60	0,00	0,00	0,00
1998/1/DUER16-PRESTAMO CAJA DUERO Nº 16 AÑO 1998	0,00	0,00	1.813,14	1.813,14	0,00	0,00	0,00
1999/1/DUER28-PRESTAMO CAJA DUERO AÑO 1999 Nº 28	0,00	7.751,51	7.972,99	11.821,06	0,00	0,00	3.903,44
1999/1/ESPA27-PRESTAMO CAJA ESPAÑA AÑO 1999 Nº 27	0,00	9.027,15	11.086,72	14.059,30	0,00	0,00	6.054,57
2001/1/BBVA29-PRESTAMO BBVA AÑO 2001 Nº 29	0,00	41,26	12.966,32	12.956,14	0,00	0,00	51,44
2002/1/BCL30-PRESTAMO BCL AÑO 2002 Nº 30	0,00	2.630,31	18.318,66	17.590,92	0,00	0,00	3.358,05
2003/1/BCL31-PRESTAMO BANCO DE CREDITO LOCAL AÑO 2003 Nº 31	0,00	332,68	88.372,92	88.408,71	0,00	0,00	296,89
2004/1/DUERO1-PRESTAMO CAJA DUERO OPERACIONES DE CAPITAL PRESUPUESTO 2004	0,00	0,00	39.030,84	39.030,84	0,00	0,00	0,00
2005/1/MADR32-PRESTAMO CAJA MADRID AÑO 2005 Nº 32	0,00	0,00	33.730,48	33.730,48	0,00	0,00	0,00
2006/1/DUER33-PRESTAMO CAJA DUERO AÑO 2006 Nº 33	0,00	79,80	36.740,08	36.710,72	0,00	0,00	109,16
2006/1/ESPA34-PRESTAMO CAJA ESPAÑA AÑO 2006 Nº 34	0,00	304,92	111.223,75	111.251,47	0,00	0,00	277,20
2007/1/ESPA17-PRESTAMO CAJA ESPAÑA INVERSIONES PRESUPUESTO 2007	0,00	116,49	45.932,00	45.901,87	0,00	0,00	146,62
2008/1/ICO1-PRESTAMO INSTITUTO DE CREDITO OFICIAL (ICO) Nº 1 - AÑO 2008	0,00	151,01	69.214,46	69.158,97	0,00	0,00	206,50
2009/1/DUER09-PRESTAMO FINANCIACION INVERSIONES 2009	0,00	0,00	106.833,22	106.833,22	0,00	0,00	0,00
2010/1/BBVA03-PRESTAMO FINANCIACION PLAN EXTRAORDINARIO OBRAS DIPUTACION 2010	0,00	0,00	36.938,84	36.938,84	0,00	0,00	0,00
2010/1/MADR01-PRESTAMO FINANCIACION INVERSIONES PRESUPUESTO 2010	0,00	0,00	72.051,56	72.051,56	0,00	0,00	0,00
2010/1/PAST02-PRESTAMO INVERSIONES PRESUPUESTO 2010	0,00	0,00	73.255,95	73.255,95	0,00	0,00	0,00
<b>TOTAL</b>		20.435,13	777.671,64	783.702,90			14.403,87

ESTADO DE LA DEUDA. INTERESES EXPLÍCITOS

OBSERVACIONES:




**AVALES CONCEDIDOS**

EJERCICIO 2011

CARACTERÍSTICAS DEL AVAL				AVALES A 1 DE ENERO	AVALES CONCEDIDOS EN EL EJERCICIO	AVALES CANCELADOS EN EL EJERCICIO	AVALES A 31 DE DICIEMBRE
Nif Avalado	Denominación	Fecha Concesión	Fecha Vencimiento				
Finalidad del Aval							
TOTAL							

OBSERVACIONES:



**ESTADO DE EVOLUCIÓN Y SITUACIÓN DE LOS RECURSOS ADMINISTRADOS POR CUENTA DE OTROS ENTES PÚBLICOS.**

I. DESARROLLO DEL PROCESO DE GESTIÓN DE LOS RECURSOS

EJERCICIO 2011

CONCEPTO	DESCRIPCIÓN	SALDO INICIAL DERECHOS PEND. DE COBRO	DERECHOS RECONOCIDOS EN EL EJERCICIO	DERECHOS ANULADOS	RECAUDACION			DERECHOS CANCELADOS	DERECHOS PENDIENTES DE COBRO
					BRUTA	DEVOLUCIONE	LIQUIDA		
	Totales . . . . .								



**ESTADO DE EVOLUCIÓN Y SITUACIÓN DE LOS RECURSOS ADMINISTRADOS POR CUENTA DE OTROS ENTES PÚBLICOS.**

II. DESARROLLO DE LAS DEVOLUCIONES DE RECURSOS DE OTROS ENTES PÚBLICOS.

EJERCICIO 2011

CONCEPTO	DESCRIPCIÓN	DEVOLUCIONES RECONOCIDAS				DEVOLUCIONES EFECTUADAS EN EL EJERCICIO	PENDIENTES DE PAGO A 31 DE DICIEMBRE
		SALDO INICIAL PENDIENTE DE PAGO	MODIFICACIONES SALDO INICIAL	EN EL EJERCICIO	TOTAL		
	Totales . . . . .						



**ESTADO DE EVOLUCIÓN Y SITUACIÓN DE LOS RECURSOS ADMINISTRADOS POR CUENTA DE OTROS ENTES PÚBLICOS.**

III. OBLIGACIONES DERIVADAS DE LA GESTIÓN.

EJERCICIO 2011

CONCEPTO	DESCRIPCIÓN	PENDIENTE DE PAGO					PAGOS REALIZADOS	PENDIENTES DE PAGO A 31 DE DICIEMBRE
		SALDO INICIAL	MODIFICACIONES SALDO INICIAL	RECAUDACIÓN LÍQUIDA	REINTEGROS	TOTAL		
	Totales . . . . .							







## OPERACIONES NO PRESUPUESTARIAS DE TESORERÍA

EJERCICIO: 2011

## 1.- DEUDORES

CONCEPTO	DESCRIPCIÓN	SALDO 1 DE ENERO	MODIFICACIONES SALDO INICIAL	CARGOS REALIZADOS EN EJERCICIO	TOTAL DEUDORES	ABONOS REALIZADOS EN EJERCICIO	DEUDORES PENDIENTES DE COBRO A 31 DE DICIEMBRE
10001	DEPOSITOS CONSTITUIDOS						
10020	PAGOS DUPLICADOS O EXCESIVOS						
10030	SEGURIDAD SOCIAL DEUDORA						
10040	HACIENDA PUBLICA DEUDORA POR I.V.A.	33.029,30		11.804,44	44.833,74	33.029,30	11.804,44
10042	DEUDORES POR I.V.A.	82.925,31		226.070,88	308.996,19	220.446,87	88.549,32
10050	ANTICIPOS Y PRESTAMOS CONCEDIDOS						
10900	OTROS DEUDORES NO PRESUPUESTARIOS						
10999	INGRESOS DE APLICACION ANTICIPADA						
90001	HACIENDA PUBLICA I.V.A. SOPORTADO			218.498,13	218.498,13	218.498,13	
	TOTAL	115.954,61		456.373,45	572.328,06	471.974,30	100.353,76



# DIPUTACIÓN DE PALENCIA

C. I. F.: P3400000J

## OPERACIONES NO PRESUPUESTARIAS DE TESORERÍA

Fecha Obtención 29/10/2012

Pág. 1

EJERCICIO: 2011

### 2.- ACREEDORES

CONCEPTO	DESCRIPCIÓN	SALDO 1 DE ENERO	MODIFICACIONES SALDO INICIAL	ABONOS REALIZADOS EN EJERCICIO	TOTAL ACREEDORES	CARGOS REALIZADOS EN EJERCICIO	ACREEDORES PDTES. DE PAGO A 31 DE DICIEMBRE
20001	I.R.P.F. RETENCION TRABAJO PERSONAL	286.361,96		2.043.742,18	2.330.104,14	2.045.613,07	284.491,07
20002	I.R.P.F. RETENCION CAPITAL MOBILIARIO						
20003	RETENCION IMPUESTO SOCIEDADES			1.907,15	1.907,15	1.907,15	
20010	RETENCIONES I.T.E.						
20030	CUOTA DEL TRABAJADOR A LA SEGURIDAD SOCIAL	50.651,87		612.284,29	662.936,16	612.593,72	50.342,44
20040	HACIENDA PUBLICA ACREEDORA POR I.V.A.			6.701,57	6.701,57	6.701,57	
20041	I.V.A. RETENIDO A NO RESIDENTES EN TERRITORIO NACIONAL						
20049	ACREEDORES POR I.V.A.	26.825,00		218.552,80	245.377,80	220.375,00	25.002,80
20050	OTRAS RETENCIONES AL PERSONAL						
20055	EMBARGOS JUDICIALES						
20060	RETENCIONES JUDICIALES DE HABERES	820,46		9.524,37	10.344,83	9.803,60	541,23
20061	OTRAS RETENCIONES						
20070	CUOTAS CENTRALES SINDICALES						
20080	FIANZAS DE EJECUCION DE OBRAS	240.859,03		25.345,80	266.204,83	82.937,85	183.266,98
20081	FIANZAS A CORTO PLAZO DE EJECUCION DE CONTRATOS						
20082	FIANZAS A CORTO PLAZO EN GARANTIA PAGO TRIBUTOS						
	TOTAL	605.518,32		2.918.058,16	3.523.576,48	2.979.931,96	543.644,52



# DIPUTACIÓN DE PALENCIA

C.I.F.: P3400000J

## OPERACIONES NO PRESUPUESTARIAS DE TESORERÍA

Fecha Obtención 29/10/2012

Pág. 2

EJERCICIO: 2011

### 2.- ACREEDORES

CONCEPTO	DESCRIPCIÓN	SALDO 1 DE ENERO	MODIFICACIONES SALDO INICIAL	ABONOS REALIZADOS EN EJERCICIO	TOTAL ACREEDORES	CARGOS REALIZADOS EN EJERCICIO	ACREEDORES PDTES. DE PAGO A 31 DE DICIEMBRE
20090	FIANZAS PROVISIONALES						
20100	DEPOSITOS DE PARTICULARES A CORTO PLAZO						
20120	EXPROPIACIONES. INDEMNIZACION DESOCUPACIONES						
20130	DEPOSITOS PARA RESPONDER DEL PERJUICIO DE VALORES	525,54			525,54		525,54
20140	DEPOSITOS DE VARIOS	130.638,96		7.250,00	137.888,96	74.456,00	63.432,96
20160	EMBARGOS JUDICIALES						
20170	OTROS DEPOSITOS RECIBIDOS						
20180	FONDO DE COMPENSACION PERSONAL FUNCIONARIO						
20181	FONDOS SOCIO CULTURALES						
20190	ANTICIPOS Y PRESTAMOS RECIBIDOS						
20200	M.U.N.P.A.L.						
20300	ENTES PUBLICOS ACREEDORES POR RECAUDACION DE RECURSOS	110.455,27		19.454.958,96	19.565.414,23	19.452.052,36	113.361,87
20350	ORGANISMOS ACREEDORES POR SERVICIO DE TESORERIA						
20400	OPERACIONES DE TESORERIA						
20500	OTROS ACREEDORES NO PRESUPUESTARIOS	934.084,00		300.557,81	1.234.641,81	1.021.379,61	213.262,20
20600	ORG.ACREED.POR SERV.TESORERIA						
	TOTAL	1.781.222,09		22.680.824,93	24.462.047,02	23.527.819,93	934.227,09



OPERACIONES NO PRESUPUESTARIAS DE TESORERÍA

Fecha Obtención 29/10/2012

Pág. 3

EJERCICIO: 2011

2.- ACREEDORES

CONCEPTO	DESCRIPCIÓN	SALDO 1 DE ENERO	MODIFICACIONES SALDO INICIAL	ABONOS REALIZADOS EN EJERCICIO	TOTAL ACREEDORES	CARGOS REALIZADOS EN EJERCICIO	ACREEDORES PDTES. DE PAGO A 31 DE DICIEMBRE
20800	OTROS ACREEDORES NO PRESUPUEST						
91001	HACIENDA PUBLICA I.V.A. REPERCUTIDO			246.479,23	246.479,23	246.479,23	
TOTAL		1.781.222,09		22.927.304,16	24.708.526,25	23.774.299,16	934.227,09



# DIPUTACIÓN DE PALENCIA

C.I.F.: P3400000J

Fecha Obtención 29/10/2012

Pág. 1

## OPERACIONES NO PRESUPUESTARIAS DE TESORERÍA

EJERCICIO: 2011

### 3.- APLICAC. PENDIENTES DE APLICACIÓN. COBROS.

CONCEPTO	DESCRIPCIÓN	COBROS PDTES. DE APLICACIÓN A 1 DE ENERO	MODIFICACIONES SALDO INICIAL	COBROS REALIZADOS EN EJERCICIO	TOTAL COBROS PDTES. APLICACIÓN	COBROS APLICADOS EN EJERCICIO	COBROS PDTES. DE APLICACIÓN A 31 DE DICIEMBRE
30001	INGRESOS EN CAJA PENDIENTES DE APLICACION						
30002	INGRESOS EN CUENTAS OPERATIVAS PENDIENTES DE APLICACION	318.273,04		5.706.962,56	6.025.235,60	5.607.641,94	417.593,66
30003	INGRES. EN CTAS. RESTRINGIDAS DE RECAUDAC. PENDTES. APLICACION						
30004	INGRESOS DE APLICACION ANTICIPADA PENDIENTES DE APLICACION						
30005	INGRESOS EN ENTID. COLABORADORAS PENDIENTES DE APLICACION						
30006	INGRESOS DE AGENTES RECAUDADORES PENDIENTES DE APLICACION						
30007	INGRES. DE RECURSOS GESTIONADOS POR OTR. ENTES. PENDTES. APLIC						
30008	INGRESOS EN OTROS SIN CLASIFICAR PENDIENTES DE APLICACION	1,54		2.147.048,38	2.147.049,92	2.146.934,69	115,23
30009	PENDIENTE DE APLICACIÓN						
30010	VARIOS A INVESTIGAR						
30011	INGRESOS PENDIENTES DE APLICACION						
	<b>TOTAL</b>	<b>318.274,58</b>		<b>7.854.010,94</b>	<b>8.172.285,52</b>	<b>7.754.576,63</b>	<b>417.708,89</b>



OPERACIONES NO PRESUPUESTARIAS DE TESORERÍA

Fecha Obtención 29/10/2012

Pág. 1

EJERCICIO: 2011

4.- APLICAC. PENDIENTES DE APLICACIÓN. PAGOS.

CONCEPTO	DESCRIPCIÓN	PAGOS PDTES. APLICACIÓN A 1 DE ENERO	MODIFICACIONES SALDO INICIAL	PAGOS REALIZADOS EN EJERCICIO	TOTAL PAGOS PDTES. APLICACIÓN	PAGOS APLICADOS EN EJERCICIO	PAGOS PDTES. DE APLICACIÓN A 31 DE DICIEMBRE
40001	PAGOS PENDIENTES DE APLICACION			28.603,03	28.603,03	28.603,03	
42000	PROVISIONES DE FONDOS PARA ANTICIPOS DE CAJA FIJA PTES. DE J			63,20	63,20	63,20	
TOTAL				28.666,23	28.666,23	28.666,23	

EJERCICIO:

2011

## SUBVENCIONES RECIBIDAS PENDIENTES DE JUSTIFICAR

CARACTERÍSTICAS	IMPORTE RECIBIDO	IMPORTE PENDIENTE DE JUSTIFICAR
JUNTA DE CASTILLA Y LEÓN, ACUERDO MARCO 2011	1.001.238,00	1.001.238,00
JUNTA DE CASTILLA Y LEÓN, AYUDA A DOMICILIO	1.815.886,25	1.815.886,25
JUNTA DE CASTILLA Y LEÓN, DELEGACIÓN DE FUNCIONES	9.989,00	4.994,50
JUNTA DE CASTILLA Y LEÓN, FORMACION CUIDADORES PERSONAS DEPENDIENTES	1.050,00	1.050,00
JUNTA DE CASTILLA Y LEÓN, PROGRAMA CRECEMOS	73.288,32	73.288,32
JUNTA DE CASTILLA Y LEÓN, PROGRAMA INMIGRACIÓN	8.500,00	8.500,00
JUNTA DE CASTILLA Y LEÓN, TELEASISTENCIA DOMICILIARIA	34.606,06	34.606,06
MINISTERIO DE HACIENDA Y ADMINISTRACIONES PÚBLICAS, PLANES FORMACIÓN CONTINUA	10.548,51	10.548,51
MINISTERIO DE INDUSTRIA, TURISMO Y COMERCIO, ESCUELA DE EMPRENDEDORES	2.842,94	2.842,94
SERVICIO PÚBLICO DE EMPLEO, A.E.D.L. AMPLIACIÓN RED PROVINCIAL ACTIVA 2011/2012	6.761,39	6.761,39
SERVICIO PÚBLICO DE EMPLEO, A.E.D.L. PROVINCIA ACTIVA CANAL DE CASTILLA 2011/2012	4.742,23	4.742,23
SERVICIO PÚBLICO DE EMPLEO, A.E.D.L. PROVINCIA ACTIVA DESARROLLO INDUSTRIAL 2011/2012	13.522,77	13.522,77

EJERCICIO: 2011

## SUBVENCIONES RECIBIDAS PENDIENTES DE JUSTIFICAR

CARACTERÍSTICAS	IMPORTE RECIBIDO	IMPORTE PENDIENTE DE JUSTIFICAR
SERVICIO PÚBLICO DE EMPLEO, TALLER EMPLEO PALENCIA: PATRIMONIO Y TURISMO	55.017,05	55.017,05
SERVICIO PÚBLICO DE EMPLEO, UNIDAD DE PROMOCIÓN Y DESARROLLO 2010/2012	137.766,87	35.376,60
<b>TOTAL</b>	<b>3.175.759,39</b>	<b>3.068.374,62</b>

OBSERVACIONES:



EJERCICIO: 2011

## TRANSFERENCIAS Y SUBVENCIONES CONCEDIDAS SIGNIFICATIVAS

CARACTERÍSTICAS DE LA SUBVENCIÓN	DATOS IDENTIFICATIVOS DEL PERCEPTOR	IMPORTE
ACONDICIONAMIENTO CAMINO DE COLLANTES	P3412000F - AYUNTAMIENTO DE PALENCIA	434.168,00
ACONDICIONAMIENTO PASEO FAUSTINO CALVO	P3412000F - AYUNTAMIENTO DE PALENCIA	582.548,00
ACTIVIDADES 2011	G34147827 - FUNDACION SANTA MARIA LA REAL	55.000,00
ACTIVIDADES C.E.A.S. ACUERDO MARCO 2011	P3423300G - AYUNTAMIENTO DE VILLARRAMIEL	63.029,22
ACTIVIDADES C.E.A.S. ACUERDO MARCO 2011	P3408300F - AYUNTAMIENTO DE HERRERA DE PISUERGA	63.029,22
ACTIVIDADES C.E.A.S. ACUERDO MARCO 2011	P3418200F - AYUNTAMIENTO DE TORQUEMADA	63.029,22
ACTIVIDADES C.E.A.S. ACUERDO MARCO 2011	P3415700H - AYUNTAMIENTO DE SALDAÑA	63.029,22
ACTIVIDADES C.E.A.S. ACUERDO MARCO 2011	P3404700A - AYUNTAMIENTO DE CARRION DE LOS CONDES	135.784,14
ACTIVIDADES C.E.A.S. ACUERDO MARCO 2011	P3412300J - AYUNTAMIENTO DE PAREDES DE NAVA	63.029,22
ACTIVIDADES C.E.A.S. ACUERDO MARCO 2011	P3400400B - AYUNTAMIENTO DE AGUILAR DE CAMPOO	135.784,14
ACTIVIDADES C.E.A.S. ACUERDO MARCO 2011	P3401700D - AYUNTAMIENTO DE ASTUDILLO	63.029,22
ACTIVIDADES C.E.A.S. ACUERDO MARCO 2011	P3408000B - AYUNTAMIENTO DE GUARDO	167.298,75
ACTIVIDADES C.E.A.S. ACUERDO MARCO 2011	P3400040F - MANCOMUNIDAD DEL CERRATO	214.813,36

EJERCICIO: 2011

## TRANSFERENCIAS Y SUBVENCIONES CONCEDIDAS SIGNIFICATIVAS

ACTIVIDADES C.E.A.S. ACUERDO MARCO 2011	P3405700J - AYUNTAMIENTO DE CERVERA DE PISUERGA	63.029,22
ADQUISICION 3 VITRINAS PARA COLECCION BELENES DEL MUNDO	R3400033A - CLARISAS MONASTERIO DE SANTA CLARA	10.000,00
APORTACION ACTIVIDADES 2011	G09374117 - FUNDACION INSTITUTO CASTELLANO Y LEONES DE LA LENGUA	15.000,00
APORTACION AÑO 2011	P8400002E - PATRONATO DEL CENTRO COORDINADOR DE BIBLIOTECAS	98.235,00
APORTACION AÑO 2011	P3400266G - CONSORCIO GESTION MEDIOAMBIENTAL Y TRATAMIENTO RESIDUOS SOLIDOS URBANOS EN PROV. PALENCIA	47.020,00
APORTACIÓN AÑO 2011	Q3468005H - PATRONATO CENTRO REGIONAL U.N.E.D.	172.906,99
APORTACIÓN DIPUTACIÓN GASTO CORRIENTE AYUNTAMIENTOS 2011	P3401000I - AYUNTAMIENTO DE AMPUDIA	12.653,00
APORTACIÓN DIPUTACIÓN GASTO CORRIENTE AYUNTAMIENTOS 2011	P3411700B - AYUNTAMIENTO DE OSORNO LA MAYOR	27.018,00
APORTACIÓN DIPUTACIÓN GASTO CORRIENTE AYUNTAMIENTOS 2011	P3419900J - AYUNTAMIENTO DE VELILLA DEL RIO CARRION	28.140,00
APORTACIÓN DIPUTACIÓN GASTO CORRIENTE AYUNTAMIENTOS 2011	P3405700J - AYUNTAMIENTO DE CERVERA DE PISUERGA	46.143,00
APORTACIÓN DIPUTACIÓN GASTO CORRIENTE AYUNTAMIENTOS 2011	P3406900E - AYUNTAMIENTO DE DUEÑAS	51.974,00
APORTACIÓN DIPUTACIÓN GASTO CORRIENTE AYUNTAMIENTOS 2011	P3420600C - AYUNTAMIENTO DE VILLADA	20.779,00
APORTACIÓN DIPUTACIÓN GASTO CORRIENTE AYUNTAMIENTOS 2011	P3400500I - AYUNTAMIENTO DE ALAR DEL REY	20.082,00

EJERCICIO: 2011

## TRANSFERENCIAS Y SUBVENCIONES CONCEDIDAS SIGNIFICATIVAS

APORTACIÓN DIPUTACIÓN GASTO CORRIENTE AYUNTAMIENTOS 2011	P3404900G - AYUNTAMIENTO DE CASTREJON DE LA PEÑA	10.511,00
APORTACIÓN DIPUTACIÓN GASTO CORRIENTE AYUNTAMIENTOS 2011	P3405800H - AYUNTAMIENTO DE CEVICO DE LA TORRE	11.106,00
APORTACIÓN DIPUTACIÓN GASTO CORRIENTE AYUNTAMIENTOS 2011	P3423800F - AYUNTAMIENTO DE VILLAUMBRALES	15.424,00
APORTACIÓN DIPUTACIÓN GASTO CORRIENTE AYUNTAMIENTOS 2011	P3423300G - AYUNTAMIENTO DE VILLARRAMIEL	18.161,00
APORTACIÓN DIPUTACIÓN GASTO CORRIENTE AYUNTAMIENTOS 2011	P3401700D - AYUNTAMIENTO DE ASTUDILLO	21.289,00
APORTACIÓN DIPUTACIÓN GASTO CORRIENTE AYUNTAMIENTOS 2011	P3408300F - AYUNTAMIENTO DE HERRERA DE PISUERGA	42.216,00
APORTACIÓN DIPUTACIÓN GASTO CORRIENTE AYUNTAMIENTOS 2011	P3402200D - AYUNTAMIENTO DE BALTANAS	25.114,00
APORTACIÓN DIPUTACIÓN GASTO CORRIENTE AYUNTAMIENTOS 2011	P3421700J - AYUNTAMIENTO DE VILLALOBON	24.808,00
APORTACIÓN DIPUTACIÓN GASTO CORRIENTE AYUNTAMIENTOS 2011	P3416900C - AYUNTAMIENTO DE SANTERVAS DE LA VEGA	11.089,00
APORTACIÓN DIPUTACIÓN GASTO CORRIENTE AYUNTAMIENTOS 2011	P3407900D - AYUNTAMIENTO DE GRIJOTA	31.251,00
APORTACIÓN DIPUTACIÓN GASTO CORRIENTE AYUNTAMIENTOS 2011	P3413500D - AYUNTAMIENTO DE POMAR DE VALDIVIA	11.021,00
APORTACIÓN DIPUTACIÓN GASTO CORRIENTE AYUNTAMIENTOS 2011	P3400400B - AYUNTAMIENTO DE AGUILAR DE CAMPOO	125.057,00

EJERCICIO: 2011

## TRANSFERENCIAS Y SUBVENCIONES CONCEDIDAS SIGNIFICATIVAS

APORTACIÓN DIPUTACIÓN GASTO CORRIENTE AYUNTAMIENTOS 2011	P3406000D - AYUNTAMIENTO DE CISNEROS	10.868,00
APORTACIÓN DIPUTACIÓN GASTO CORRIENTE AYUNTAMIENTOS 2011	P3408000B - AYUNTAMIENTO DE GUARDO	126.349,00
APORTACIÓN DIPUTACIÓN GASTO CORRIENTE AYUNTAMIENTOS 2011	P3407400E - AYUNTAMIENTO DE FROMISTA	16.172,00
APORTACIÓN DIPUTACIÓN GASTO CORRIENTE AYUNTAMIENTOS 2011	P3415900D - AYUNTAMIENTO DE SAN CEBRIAN DE CAMPOS	10.256,00
APORTACIÓN DIPUTACIÓN GASTO CORRIENTE AYUNTAMIENTOS 2011	P3415700H - AYUNTAMIENTO DE SALDAÑA	53.963,00
APORTACIÓN DIPUTACIÓN GASTO CORRIENTE AYUNTAMIENTOS 2011	P3402900I - AYUNTAMIENTO DE BECERRIL DE CAMPOS	18.603,00
APORTACIÓN DIPUTACIÓN GASTO CORRIENTE AYUNTAMIENTOS 2011	P3409800D - AYUNTAMIENTO DE MAGAZ DE PISUERGA	19.708,00
APORTACIÓN DIPUTACIÓN GASTO CORRIENTE AYUNTAMIENTOS 2011	P3402700C - AYUNTAMIENTO DE BARRUELO DE SANTULLAN	27.443,00
APORTACIÓN DIPUTACIÓN GASTO CORRIENTE AYUNTAMIENTOS 2011	P3407600J - AYUNTAMIENTO DE FUENTES DE NAVA	14.744,00
APORTACIÓN DIPUTACIÓN GASTO CORRIENTE AYUNTAMIENTOS 2011	P3402300B - AYUNTAMIENTO DE VENTA DE BAÑOS	111.661,00
APORTACIÓN DIPUTACIÓN GASTO CORRIENTE AYUNTAMIENTOS 2011	P3418200F - AYUNTAMIENTO DE TORQUEMADA	20.966,00
APORTACIÓN DIPUTACIÓN GASTO CORRIENTE AYUNTAMIENTOS 2011	P3404700A - AYUNTAMIENTO DE CARRION DE LOS CONDES	41.043,00
APORTACIÓN DIPUTACIÓN GASTO CORRIENTE AYUNTAMIENTOS 2011	P3422500C - AYUNTAMIENTO DE VILLAMURIEL DE CERRATO	108.261,00

EJERCICIO: 2011

## TRANSFERENCIAS Y SUBVENCIONES CONCEDIDAS SIGNIFICATIVAS

APORTACIÓN DIPUTACIÓN GASTO CORRIENTE AYUNTAMIENTOS 2011	P3421800H - AYUNTAMIENTO DE VILLALUENGA DE LA VEGA	12.789,00
APORTACIÓN DIPUTACIÓN GASTO CORRIENTE AYUNTAMIENTOS 2011	P3410800A - AYUNTAMIENTO DE MONZON DE CAMPOS	13.724,00
APORTACIÓN DIPUTACIÓN GASTO CORRIENTE AYUNTAMIENTOS 2011	P3412300J - AYUNTAMIENTO DE PAREDES DE NAVA	37.932,00
APORTACIÓN DIPUTACIÓN GASTO CORRIENTE AYUNTAMIENTOS 2011	P3418100H - AYUNTAMIENTO DE TARIEGO DE CERRATO	11.446,00
APORTACIÓN JUNTA CASTILLA Y LEÓN GASTO CORRIENTE AYUNTAMIENTOS 2011	P3421700J - AYUNTAMIENTO DE VILLALOBON	17.951,67
APORTACIÓN JUNTA CASTILLA Y LEÓN GASTO CORRIENTE AYUNTAMIENTOS 2011	P3420600C - AYUNTAMIENTO DE VILLADA	16.935,98
APORTACIÓN JUNTA CASTILLA Y LEÓN GASTO CORRIENTE AYUNTAMIENTOS 2011	P3402300B - AYUNTAMIENTO DE VENTA DE BAÑOS	68.199,61
APORTACIÓN JUNTA CASTILLA Y LEÓN GASTO CORRIENTE AYUNTAMIENTOS 2011	P3419900J - AYUNTAMIENTO DE VELILLA DEL RIO CARRION	19.139,23
APORTACIÓN JUNTA CASTILLA Y LEÓN GASTO CORRIENTE AYUNTAMIENTOS 2011	P3418200F - AYUNTAMIENTO DE TORQUEMADA	16.582,34
APORTACIÓN JUNTA CASTILLA Y LEÓN GASTO CORRIENTE AYUNTAMIENTOS 2011	P3411700B - AYUNTAMIENTO DE OSORNO LA MAYOR	18.739,34
APORTACIÓN JUNTA CASTILLA Y LEÓN GASTO CORRIENTE AYUNTAMIENTOS 2011	P3412300J - AYUNTAMIENTO DE PAREDES DE NAVA	22.629,19
APORTACIÓN JUNTA CASTILLA Y LEÓN GASTO CORRIENTE AYUNTAMIENTOS 2011	P3400400B - AYUNTAMIENTO DE AGUILAR DE CAMPOO	82.541,55
APORTACIÓN JUNTA CASTILLA Y LEÓN GASTO CORRIENTE AYUNTAMIENTOS 2011	P3416600I - AYUNTAMIENTO DE LA PERNIA	10.654,20

EJERCICIO: 2011

## TRANSFERENCIAS Y SUBVENCIONES CONCEDIDAS SIGNIFICATIVAS

APORTACIÓN JUNTA CASTILLA Y LEÓN GASTO CORRIENTE AYUNTAMIENTOS 2011	P3415700H - AYUNTAMIENTO DE SALDAÑA	33.386,25
APORTACIÓN JUNTA CASTILLA Y LEÓN GASTO CORRIENTE AYUNTAMIENTOS 2011	P3417100I - AYUNTAMIENTO DE SANTIBAÑEZ DE LA PEÑA	22.930,69
APORTACIÓN JUNTA CASTILLA Y LEÓN GASTO CORRIENTE AYUNTAMIENTOS 2011	P3407900D - AYUNTAMIENTO DE GRIJOTA	20.248,02
APORTACIÓN JUNTA CASTILLA Y LEÓN GASTO CORRIENTE AYUNTAMIENTOS 2011	P3404700A - AYUNTAMIENTO DE CARRION DE LOS CONDES	24.158,27
APORTACIÓN JUNTA CASTILLA Y LEÓN GASTO CORRIENTE AYUNTAMIENTOS 2011	P3405700J - AYUNTAMIENTO DE CERVERA DE PISUERGA	34.381,71
APORTACIÓN JUNTA CASTILLA Y LEÓN GASTO CORRIENTE AYUNTAMIENTOS 2011	P3402200D - AYUNTAMIENTO DE BALTANAS	18.481,02
APORTACIÓN JUNTA CASTILLA Y LEÓN GASTO CORRIENTE AYUNTAMIENTOS 2011	P3402700C - AYUNTAMIENTO DE BARRUELO DE SANTULLAN	23.513,97
APORTACIÓN JUNTA CASTILLA Y LEÓN GASTO CORRIENTE AYUNTAMIENTOS 2011	P3408300F - AYUNTAMIENTO DE HERRERA DE PISUERGA	25.416,91
APORTACIÓN DIPUTACIÓN GASTO CORRIENTE AYUNTAMIENTOS 2011	P3417100I - AYUNTAMIENTO DE SANTIBAÑEZ DE LA PEÑA	23.448,00
APORTACIÓN JUNTA CASTILLA Y LEÓN GASTO CORRIENTE AYUNTAMIENTOS 2011	P3401700D - AYUNTAMIENTO DE ASTUDILLO	16.697,46
APORTACIÓN JUNTA CASTILLA Y LEÓN GASTO CORRIENTE AYUNTAMIENTOS 2011	P3406900E - AYUNTAMIENTO DE DUEÑAS	27.633,90
APORTACIÓN JUNTA CASTILLA Y LEÓN GASTO CORRIENTE AYUNTAMIENTOS 2011	P3409800D - AYUNTAMIENTO DE MAGAZ DE PISUERGA	16.133,98

EJERCICIO: 2011

## TRANSFERENCIAS Y SUBVENCIONES CONCEDIDAS SIGNIFICATIVAS

APORTACIÓN JUNTA CASTILLA Y LEÓN GASTO CORRIENTE AYUNTAMIENTOS 2011	P3400500I - AYUNTAMIENTO DE ALAR DEL REY	17.107,85
APORTACIÓN JUNTA CASTILLA Y LEÓN GASTO CORRIENTE AYUNTAMIENTOS 2011	P3413500D - AYUNTAMIENTO DE POMAR DE VALDIVIA	10.944,22
APORTACIÓN JUNTA CASTILLA Y LEÓN GASTO CORRIENTE AYUNTAMIENTOS 2011	P3423300G - AYUNTAMIENTO DE VILLARRAMIEL	10.888,01
APORTACIÓN JUNTA CASTILLA Y LEÓN GASTO CORRIENTE AYUNTAMIENTOS 2011	P3422500C - AYUNTAMIENTO DE VILLAMURIEL DE CERRATO	66.799,64
AYUDA DE EMERGENCIA HUMANITARIA A SOMALIA	G84451087 - FUNDACION UNICEF-COMITE PROVINCIAL DE PALENCIA	12.000,00
AYUDA EN MATERIA DE COOPERACION AL DESARROLLO	G81596231 - COOPERACION VICENCIANA PARA EL DESARROLLO (COVIDE)	13.346,00
AYUDA EN MATERIA DE COOPERACION AL DESARROLLO	Q2866001G - CRUZ ROJA ESPAÑOLA	13.130,00
AYUDA EN MATERIA DE COOPERACION AL DESARROLLO	G34183210 - FUNDACION HOMBRES NUEVOS	14.206,00
AYUDA EN MATERIA DE COOPERACION AL DESARROLLO	G47377247 - FUNDACION CAUCE	13.346,00
AYUDA EN MATERIA DE COOPERACION AL DESARROLLO	G80707839 - FUNDACION 2001 GLOBAL NATURE	10.763,00
AYUDA EN MATERIA DE COOPERACION AL DESARROLLO	G83105783 - FUNDACION TALLER DE SOLIDARIDAD	12.054,00
AYUDA EN MATERIA DE COOPERACION AL DESARROLLO	R3400073G - COMPLEJO HOSPITALARIO SAN LUIS	13.560,00
AYUDA EN MATERIA DE COOPERACION AL DESARROLLO	G28567790 - MANOS UNIDAS	15.068,00
AYUDA EN MATERIA DE COOPERACION AL DESARROLLO	G80798242 - O.N.G. MISION AMERICA	12.700,00

EJERCICIO: 2011

## TRANSFERENCIAS Y SUBVENCIONES CONCEDIDAS SIGNIFICATIVAS

AYUDA EN MATERIA DE COOPERACION AL DESARROLLO	R2800157F - ORDEN FRANCISCANA MENORES CONVENTUALES	15.498,00
AYUDA EN MATERIA DE COOPERACION AL DESARROLLO	G83757351 - SIDESARROLLO	13.773,00
AYUDA EN MATERIA DE COOPERACION AL DESARROLLO	G84451087 - FUNDACION UNICEF-COMITE PROVINCIAL DE PALENCIA	13.127,00
AYUDA EN MATERIA DE COOPERACION AL DESARROLLO	G47445848 - AMISTAD Y COLABORACION OBLATA (AMYCO)	11.408,00
AYUDA EN MATERIA DE COOPERACION AL DESARROLLO	G34233908 - PUENTES ONGD	14.637,00
AYUDA EN MATERIA DE COOPERACION AL DESARROLLO	G09204884 - REMAR CASTILLA Y LEON	10.978,00
AYUDA EN MATERIA DE COOPERACION AL DESARROLLO	G80176845 - ASAMBLEA DE COOPERACION POR LA PAZ	14.207,00
AYUDA EN MATERIA DE COOPERACION AL DESARROLLO	Q3100007H - CONGREGACION DEL VERBO DIVINO	11.839,00
AYUDA EN MATERIA DE COOPERACION AL DESARROLLO	G47393434 - SOLIDARIDAD CON AMERICA LATINA CASTILLA Y LEON	13.130,00
AYUDA EN MATERIA DE COOPERACION AL DESARROLLO	G34244160 - ASOCIACION SOCIO-CULTURAL AMIGOS DEL CHIRA	12.269,00
AYUDA EN MATERIA DE COOPERACION AL DESARROLLO	G78885639 - PROYDE	13.991,00
AYUDA EN MATERIA DE COOPERACION AL DESARROLLO	G79426904 - ASOCIACION ALBA	12.700,00
AYUDA EN MATERIA DE COOPERACION AL DESARROLLO	G09310749 - ASOCIACION AMYCOS	12.915,00
APORTACIÓN JUNTA CASTILLA Y LEÓN GASTO CORRIENTE AYUNTAMIENTOS 2011	P3408000B - AYUNTAMIENTO DE GUARDO	74.247,48



EJERCICIO: 2011

## TRANSFERENCIAS Y SUBVENCIONES CONCEDIDAS SIGNIFICATIVAS

AYUDA EN MATERIA DE COOPERACION AL DESARROLLO	G34109470 - ASOCIACION DEFENSA DEL CANAL Y RIOS PALENTINOS	11.408,00
AYUDA EN MATERIA DE COOPERACION AL DESARROLLO	G34170548 - ASOCIACION AMIGOS PUEBLO SAHARAUI DE PALENCIA	13.776,00
AYUDA EN MATERIA DE COOPERACION AL DESARROLLO	G01143254 - ASOCIACION IZAN	11.856,00
BOMBAS Y CLORADORES EN RENEDO DE LA VEGA, MOSLARES Y SANTILLAN	P3414700I - AYUNTAMIENTO DE RENEDO DE LA VEGA	11.730,00
CENTRO DE DIA EL CASTILLO EN GUARDO	Q3400017D - CARITAS DIOCESANA DE PALENCIA	15.000,00
CONSTRUCCION MURO CONTENCIÓN BOLERA REVILLA DE SANTULLAN Y CUARTO CALDERAS MUSEO MINERIA	P3402700C - AYUNTAMIENTO DE BARRUELO DE SANTULLAN	32.660,00
CONVENIO 2011 CONSERVACION Y REPARACION IGLESIAS Y ERMITAS	R3400001H - OBISPADO DIOCESIS DE PALENCIA	120.200,00
CONVENIO 2011 GESTION/INVESTIGACION MICOLOGICA EN LA PROVINCIA	Q4718001C - UNIVERSIDAD DE VALLADOLID	10.000,00
CONVENIO 2011 PROYECTO VACUNO DE CALIDAD "CARNE DE CERVERA"	G34164087 - ASOCIACION C.A.M.P.A	18.000,00
CONVENIO ACONDICIONAMIENTO CENTRO CULTURAL	P3421000E - AYUNTAMIENTO DE VILLAHAN	22.500,00
CONVENIO ACTIVIDADES 2011	G34191445 - ITAGRA.CT (CENTRO TECNOLOGICO AGRARIO Y AGROALIMENTARIO)	55.000,00
CONVENIO ACTIVIDADES 2011 EN CENTRO PENITENCIARIO LA MORALEJA	G34017079 - ASOCIACION UNIVERSIDAD POPULAR DE PALENCIA	12.221,25
CONVENIO ACTIVIDADES 2011 FORMACION DE INMIGRANTES	G34017079 - ASOCIACION UNIVERSIDAD POPULAR DE PALENCIA	10.653,29

EJERCICIO: 2011

## TRANSFERENCIAS Y SUBVENCIONES CONCEDIDAS SIGNIFICATIVAS

CONVENIO ADECUACION Y MEJORA DEL CENTRO DE ACCION SOCIAL	P3412300J - AYUNTAMIENTO DE PAREDES DE NAVA	23.513,00
CONVENIO AMPLIACION ALUMBRADO PUBLICO	P3410400J - AYUNTAMIENTO DE MELGAR DE YUSO	18.000,00
CONVENIO AMPLIACION CEMENTERIO	P3402300B - AYUNTAMIENTO DE VENTA DE BAÑOS	48.000,00
CONVENIO APERTURA MUSEO URSI 2011	P3400400B - AYUNTAMIENTO DE AGUILAR DE CAMPOO	12.550,00
CONVENIO APERTURA Y MANTENIMIENTO DEL MUSEO DEL CERRATO	P3402200D - AYUNTAMIENTO DE BALTANAS	20.000,00
CONVENIO CELEBRACION DEL 23º FESTIVAL DE CINE	P3400400B - AYUNTAMIENTO DE AGUILAR DE CAMPOO	27.000,00
CONVENIO COLABORACION ACTIVIDADES CULTURALES 2011	G34017079 - ASOCIACION UNIVERSIDAD POPULAR DE PALENCIA	42.320,16
CONVENIO COLABORACION PROGRAMA DINAMIZACION RURAL 2011	G34017079 - ASOCIACION UNIVERSIDAD POPULAR DE PALENCIA	15.845,19
CONVENIO DOTACION MOBILIARIO NUEVA CASA CONSISTORIAL	P3421700J - AYUNTAMIENTO DE VILLALOBON	32.238,00
CONVENIO GASTOS FUNCIONAMIENTO LEADER Y PRODER 2011	G34195867 - ADRI CERRATO PALENTINO	10.200,00
CONVENIO MEJORA INFRAESTRUCTURAS	Q4718001C - UNIVERSIDAD DE VALLADOLID	300.000,00
CONVENIO OBRA CENTRO CULTURAL FASE II, ANUALIDAD 2011	P3419900J - AYUNTAMIENTO DE VELILLA DEL RIO CARRION	11.797,00
CONVENIO OBRAS PARQUE PUBLICO	P3423800F - AYUNTAMIENTO DE VILLAUMBRALES	10.800,00
CONVENIO PROYECTOS DE INVERSION LEADER Y PRODER	G34164046 - ADRI PARAMOS Y VALLES PALENTINOS	57.500,00
CONVENIO PROYECTOS DE INVERSION LEADER Y PRODER	G34183947 - ASOCIACION ARADUEY-CAMPOS	57.500,00

EJERCICIO: 2011

## TRANSFERENCIAS Y SUBVENCIONES CONCEDIDAS SIGNIFICATIVAS

CONVENIO PROYECTOS DE INVERSION LEADER Y PRODER	G34195867 - ADRI CERRATO PALENTINO	57.500,00
CONVENIO PROYECTOS DE INVERSION LEADER Y PRODER	G34198481 - A.D.R.I. MONTAÑA PALENTINA	57.500,00
CONVENIO REFORMA PAVIMENTOS INTERIORES EN EL EDIFICIO DEL COLEGIO	P3423800F - AYUNTAMIENTO DE VILLAUMBRALES	11.000,00
CONVENIO REFORMA PAVIMENTOS Y REDES EN PROLONGACION C/ BERRUGUETE	P3400001H - ENTIDAD LOCAL MENOR CASCON DE LA NAVA	27.000,00
CONVENIO REMODELACION ACERAS CALLES TRAVESIA Y DEL MEDIO	P3401900J - AYUNTAMIENTO DE AUTILLO DE CAMPOS	14.400,00
CONVENIO RENOVACION RED DISTRIBUCION DE AGUA EN C/ CAVA	P3423900D - AYUNTAMIENTO DE VILLAVIUDAS	45.000,00
CONVENIO SUSTITUCIÓN DE SECRETARIOS	Q3466006H - COLEGIO PROVINCIAL DE SECRETARIOS INTERVENTORES Y TESOREROS	31.050,44
CONVOCATORIA 2011 FOMENTO DE EMPLEO EN EL MEDIO RURAL	12763357J - JOSE ALBERTO GARRIDO PEREZ	20.580,00
CONVOCATORIA 2011 FOMENTO DE EMPLEO EN EL MEDIO RURAL	B34253443 - LA PIEDAD DEL ABUELO, S.L.	50.000,00
CONVOCATORIA 2011 FOMENTO DE EMPLEO EN EL MEDIO RURAL	12394960F - MARTA MARIA JORGE MARCOS	17.955,00
CONVOCATORIA 2011 FOMENTO DE EMPLEO EN EL MEDIO RURAL	B34196386 - AGROCINEGETICA DEL CERRATO	18.270,00
CONVOCATORIA 2011 FOMENTO DE EMPLEO EN EL MEDIO RURAL	A34210088 - LACTODUERO, S.A.	50.000,00
CONVOCATORIA 2011 FOMENTO DE EMPLEO EN EL MEDIO RURAL	12764415J - ANA BELEN GARCIA SEVILLA	11.213,93
CONVOCATORIA 2011 FOMENTO DE EMPLEO EN EL MEDIO RURAL	B34239855 - ECOALIMENTOS PALENTINOS, S.L.	18.875,00

EJERCICIO: 2011

## TRANSFERENCIAS Y SUBVENCIONES CONCEDIDAS SIGNIFICATIVAS

CONVOCATORIA 2011 FOMENTO DE EMPLEO EN EL MEDIO RURAL	71929016N - JAIME TERAN DIEZ	12.750,50
CONVOCATORIA 2011 FOMENTO DE EMPLEO EN EL MEDIO RURAL	12740562B - ANTONIO MEDIAVILLA COFRECES	29.166,88
CONVOCATORIA 2011 FOMENTO DE EMPLEO EN EL MEDIO RURAL	B34223107 - AGUILAR STYLO, S.L.	11.803,45
CONVOCATORIA 2011 FOMENTO DE EMPLEO EN EL MEDIO RURAL	71927525Q - IRENE MORALES VILLULLAS	18.012,50
CONVOCATORIA 2011 FOMENTO DE EMPLEO EN EL MEDIO RURAL	B34249987 - RESIDENCIA VILLA DE AMPUDIA, S.L.	50.000,00
CONVOCATORIA 2011 FOMENTO DE EMPLEO EN EL MEDIO RURAL	B34253377 - QUESERIA ARTESANA STA. Mª DE QUINTANAHERNANDO, S.L.	50.000,00
CONVOCATORIA 2011 FOMENTO DE EMPLEO EN EL MEDIO RURAL	B09520545 - PESCA Y OCIO, S.L.	10.231,03
CONVOCATORIA 2011 FOMENTO DE EMPLEO EN EL MEDIO RURAL	B34251595 - GRUPO GENERA 2010, S.L.	21.587,57
CONVOCATORIA 2011 FOMENTO DE EMPLEO EN EL MEDIO RURAL	B34223917 - MEDGON CONTRATAS Y SERVICIOS, S.L.	31.811,60
CONVOCATORIA 2011 FOMENTO DE EMPLEO EN EL MEDIO RURAL	B34236794 - CEREALES VILLAMAR, S.L.	28.444,70
CONVOCATORIA 2011 FOMENTO DE EMPLEO EN EL MEDIO RURAL	B34206912 - SYSTEM LONCH, S.L.	50.000,00
CREACION, AMPLIACION O MEJORA DE POLIGONOS INDUSTRIALES	P3411700B - AYUNTAMIENTO DE OSORNO LA MAYOR	35.000,00
CREACION, AMPLIACION O MEJORA DE POLIGONOS INDUSTRIALES	P3400001H - ENTIDAD LOCAL MENOR CASCON DE LA NAVA	21.099,00
CREACION, AMPLIACION O MEJORA DE POLIGONOS INDUSTRIALES	P3422500C - AYUNTAMIENTO DE VILLAMURIEL DE CERRATO	10.802,00
CREACION, AMPLIACION O MEJORA DE POLIGONOS INDUSTRIALES	P3408000B - AYUNTAMIENTO DE GUARDO	40.000,00

EJERCICIO: 2011

## TRANSFERENCIAS Y SUBVENCIONES CONCEDIDAS SIGNIFICATIVAS

CREACION, AMPLIACION O MEJORA DE POLIGONOS INDUSTRIALES	P3400400B - AYUNTAMIENTO DE AGUILAR DE CAMPOO	10.800,00
DOTACIÓN BIBLIOGRÁFICA 2011	P8400002E - PATRONATO DEL CENTRO COORDINADOR DE BIBLIOTECAS	70.402,00
EVALUACION AMBIENTAL NORMAS URBANISTICAS 2011	P3420600C - AYUNTAMIENTO DE VILLADA	10.471,00
GASTOS INTERNAMIENTO SOR Mª CONCEPCIÓN QUIJANO IBARLUCEA 2011	Q3400033A - REAL MONASTERIO DE SANTA CLARA DE CARRION DE LOS CONDES	13.417,40
GASTOS MANTENIMIENTO INTERPRETES LENGUA DE SIGNOS	G34121566 - CENTRO CULTURAL DE SORDOS	11.039,00
GASTOS ORGANIZACION CURSOS 2011	Q4718001C - UNIVERSIDAD DE VALLADOLID	25.000,00
GASTOS ORGANIZACION CURSOS 2011	Q3468005H - PATRONATO CENTRO REGIONAL U.N.E.D.	25.000,00
IMPERMEABILIZACION INTERIOR DEL DEPOSITO	P3405200A - AYUNTAMIENTO DE CASTRILLO DE VILLAVEGA	11.995,00
INSTALACIONES ELECTRICAS EN LAS IGLESIAS DE SANTA ANA Y SAN MARTIN DE TOURS	R3400001H - PARROQUIA DE SAN MARTIN DE CEVICO DE LA TORRE	10.000,00
MANTENIMIENTO MUSEO EN CASA DEL REY DE VILLAUMBRALES 2011	G34125534 - FUNDACION CENTRO SAN CEBRIAN	50.000,00
MANTENIMIENTO Y ACTIVIDADES 2011	G34144220 - AGRUPACION MUSICAL DE GUARDO	11.800,00
NORMAS URBANISTICAS MUNIIPALES Y PLAN ESPECIAL BODEGAS 2011	P3402200D - AYUNTAMIENTO DE BALTANAS	36.218,45
OBRA 1/11 RENOVACION ALUMBRADO CALLES	P3407400E - AYUNTAMIENTO DE FROMISTA	44.882,46

EJERCICIO: 2011

## TRANSFERENCIAS Y SUBVENCIONES CONCEDIDAS SIGNIFICATIVAS

OBRA 1/11FC MEJORA ALUMBRADO OLMOS DE OJEDA Y QUITANATELLO DE OJEDA	P3411400I - AYUNTAMIENTO DE OLMOS DE OJEDA	16.800,00
OBRA 11/11FC RENOV. REDES ABASTECIMIENTO Y SANEAMIENTO	P3406100B - AYUNTAMIENTO DE COBOS DE CERRATO	22.112,00
OBRA 12/11 SUSTITUCION PAVIMENTO PLAZA DEL AYUNTAMIENTO	P3404700A - AYUNTAMIENTO DE CARRION DE LOS CONDES	65.650,31
OBRA 13/11FC RENOVACION RED ALCANTARILLADO	P3417500J - AYUNTAMIENTO DE LA SERNA	21.104,00
OBRA 19/11FC MEJORA ABASTEC. Y REPARACION INFRAESTRUCTURAS URBANAS	P3404100D - AYUNTAMIENTO DE CALAHORRA DE BOEDO	18.326,00
OBRA 20/11FC RENOVACION REDES ABASTECIMIENTO CASCO URBANO	P3405700J - AYUNTAMIENTO DE CERVERA DE PISUERGA	27.200,00
OBRA 22/11 ACERADO TRAV. HUERTA DE PALACIO Y REMODELACION PZ CAMPILLO	P3415800F - AYUNTAMIENTO DE SALINAS DE PISUERGA	40.082,00
OBRA 23/11FC RENOVACION REDES ABASTECIMIENTO	P3407400E - AYUNTAMIENTO DE FROMISTA	19.199,98
OBRA 25/11 URBANIZACION C/ CORRO MADERA	P3402900I - AYUNTAMIENTO DE BECERRIL DE CAMPOS	21.243,58
OBRA 3/11FC REFORMA ALUMBRADO POZUELOS DEL REY	P3420600C - AYUNTAMIENTO DE VILLADA	20.090,00
OBRA 30/11FC CONSTRUCCION NUEVA CAPTACION AGUAS ZONA BASCULA	P3423400E - AYUNTAMIENTO DE VILLASARRACINO	22.144,00
OBRA 35/11FC URBANIZACIÓN DE CALLES	P3402900I - AYUNTAMIENTO DE BECERRIL DE CAMPOS	19.092,26
OBRA 4/11 FASE II SALON ACTOS VIRGEN DE VILLAVEVERDE	P3409800D - AYUNTAMIENTO DE MAGAZ DE PISUERGA	74.678,49
OBRA 40/11FC PAVIMENTACION AGLOMERADO ASFALTICO CALLES	P3407000C - AYUNTAMIENTO DE ESPINOSA DE CERRATO	19.502,00

EJERCICIO: 2011

## TRANSFERENCIAS Y SUBVENCIONES CONCEDIDAS SIGNIFICATIVAS

OBRA 41/11FC PAVIMENTACION PROLONGACION CALLES Y AVENIDA	P3407200I - AYUNTAMIENTO DE FRECHILLA	24.612,00
OBRA 42/11FC PAVIMENTACION ALOMERADO ASFALTICO CALLES	P3408300F - AYUNTAMIENTO DE HERRERA DE PISUERGA	16.800,00
OBRA 43/11FC PAVIM. CALLES Y B° EL POZO EN OLMOS DE PGA.	P3408300F - AYUNTAMIENTO DE HERRERA DE PISUERGA	20.400,00
OBRA 45/11FC REPOSICION FIRME CALLES	P3408600I - AYUNTAMIENTO DE HONTORIA DE CERRATO	18.270,00
OBRA 47/11FC PAVIMENTACION DE CALLES	P3408800E - AYUNTAMIENTO DE HUSILLOS	24.962,00
OBRA 49/11FC PAVIMENTACION Y RENOVACION REDES II FASE	P3410000H - AYUNTAMIENTO DE MANTINOS	18.886,00
OBRA 5/11FC ACONDICIONAMIENTO PARQUE PUBLICO C/ VERGARA	P3411000G - AYUNTAMIENTO DE MUDA	18.270,00
OBRA 50/11FC URBANIZACION DE CALLES	P3410300B - AYUNTAMIENTO DE MAZUECOS DE VALDEGINATE	18.382,00
OBRA 52/11FC PAVIMENTACION, SANEAMIENTO Y REFUERZO TALUD	P3410600E - AYUNTAMIENTO DE MENESES DE CAMPOS	18.704,00
OBRA 57/11FC PAVIMENTACION CALLES AGLOMERADO ASFALTICO	P3413200A - AYUNTAMIENTO DE POBLACION DE CAMPOS	18.858,00
OBRA 6/11FC REPARACION SUBIERTA ANTIGUA CAMARA AGRARIA	P3404900G - AYUNTAMIENTO DE CASTREJON DE LA PEÑA	30.604,00
OBRA 60/11FC PAVIMENTACIONES	P3417100I - AYUNTAMIENTO DE SANTIBAÑEZ DE LA PEÑA	20.400,00
OBRA 61/11FC PAVIM. SANEAMIENTO Y CONSTR. MURO CONTENCION	P3417100I - AYUNTAMIENTO DE SANTIBAÑEZ DE LA PEÑA	20.400,00
OBRA 7/11FC ACONDICIONAMIENTO CEMENTERIO	P3409300E - AYUNTAMIENTO DE LA VID DE OJEDA	18.480,00
OBRA 74/11FC ADECUACION LOCAL SALA USOS MULTIPLES	P3402200D - AYUNTAMIENTO DE BALTANAS	24.371,44

EJERCICIO: 2011

## TRANSFERENCIAS Y SUBVENCIONES CONCEDIDAS SIGNIFICATIVAS

OBRA 77/11FC PAVIMENTACION FIRME RIGIDO PLAZA MAYOR	P3401200E - AYUNTAMIENTO DE ANTIGUEDAD	16.800,00
OBRAS FACHADA OESTE Y EN INTERIOR CAPILLA CATEDRAL	R3400001H - CABILDO DE LA CATEDRAL	30.000,00
PROYECTO DE REHABILITACION IGLESIA DE SAN PEDRO	P3402900I - AYUNTAMIENTO DE BECERRIL DE CAMPOS	21.931,00
REALIZACIÓN DE TALLERES PARA LA MEJORA PROFESIONAL	P3408300F - AYUNTAMIENTO DE HERRERA DE PISUERGA	34.198,20
REALIZACIÓN DE TALLERES PARA LA MEJORA PROFESIONAL	P3407900D - AYUNTAMIENTO DE GRIJOTA	30.398,40
REALIZACIÓN DE TALLERES PARA LA MEJORA PROFESIONAL	P3400400B - AYUNTAMIENTO DE AGUILAR DE CAMPOO	34.198,20
REALIZACIÓN DE TALLERES PARA LA MEJORA PROFESIONAL	P3400500I - AYUNTAMIENTO DE ALAR DEL REY	30.398,40
REALIZACIÓN DE TALLERES PARA LA MEJORA PROFESIONAL	P3412300J - AYUNTAMIENTO DE PAREDES DE NAVA	34.198,20
REALIZACIÓN DE TALLERES PARA LA MEJORA PROFESIONAL	P3415700H - AYUNTAMIENTO DE SALDAÑA	34.198,20
REALIZACIÓN DE TALLERES PARA LA MEJORA PROFESIONAL	P3408000B - AYUNTAMIENTO DE GUARDO	34.198,20
REALIZACIÓN DE TALLERES PARA LA MEJORA PROFESIONAL	P3422500C - AYUNTAMIENTO DE VILLAMURIEL DE CERRATO	34.198,20
REALIZACIÓN DE TALLERES PARA LA MEJORA PROFESIONAL	P3405700J - AYUNTAMIENTO DE CERVERA DE PISUERGA	34.198,20
REALIZACIÓN DE TALLERES PARA LA MEJORA PROFESIONAL	P3406900E - AYUNTAMIENTO DE DUEÑAS	34.198,20
REALIZACIÓN DE TALLERES PARA LA MEJORA PROFESIONAL	P3404700A - AYUNTAMIENTO DE CARRION DE LOS CONDES	34.198,20



EJERCICIO: 2011

## TRANSFERENCIAS Y SUBVENCIONES CONCEDIDAS SIGNIFICATIVAS

REPARACION CUBIERTA IGLESIA DE SAN PEDRO EN SALDAÑA	R3400001H - OBISPADO DIOCESIS DE PALENCIA	12.000,00
REPARACION CUBIERTA IGLESIA SAN ESTEBAN E INSTALACION ELECTROSTATICA PARA ALEJAR CIGÜEÑAS	P3405300I - AYUNTAMIENTO DE CASTROMOCHO	12.000,00
REPARACION INSTALACION ELECTRICA PARROQUIA SANTA MARIA LA BLANCA	R3400001H - PARROQUIA SANTA MARIA LA BLANCA DE VILLALCAZAR DE SIRGA	40.000,00
REPARACION MURO DE LA PLAZA DE LA IGLESIA	R3400001H - PARROQUIA DE SAN NICOLAS DE BARI	11.000,00
REPARACION RED ABASTECIMIENTO DE AGUA POTABLE	P3415900D - AYUNTAMIENTO DE SAN CEBRIAN DE CAMPOS	31.900,00
TRANSFERENCIAS CORRIENTES PRESUPUESTO 2011	P3400265I - PATRONATO PROVINCIAL DE TURISMO	1.151.515,81
TRANSFERENCIAS CORRIENTES PRESUPUESTO 2011	P3400264B - FUNDACION PROVINCIAL PARA LA PROMOCION DEPORTIVA	1.054.960,25
TRANSFERENCIAS DE CAPITAL PRESUPUESTO 2011	P3400264B - FUNDACION PROVINCIAL PARA LA PROMOCION DEPORTIVA	30.000,00
TRANSFERENCIAS DE CAPITAL PRESUPUESTO 2011	P3400265I - PATRONATO PROVINCIAL DE TURISMO	72.523,94
URBANISMO 2011 PLAN ESPECIAL PROTECCION CONJUNTO HISTORICO	P3401000I - AYUNTAMIENTO DE AMPUDIA	10.779,00
	<b>TOTAL</b>	<b>10.557.923,87</b>

## OBSERVACIONES:

SE RECOGEN LAS DE CUANTÍA SUPERIOR A 10.000,00 EUROS TANTO CORRIENTES COMO DE CAPITAL



ESTADO DE VALORES RECIBIDOS EN DEPÓSITO

EJERCICIO: 2011

CONCEPTO	DESCRIPCIÓN	SALDO 1 DE ENERO	MODIFICACIONES SALDO INICIAL	DEPÓSITOS RECIBIDOS EN EJERCICIO	TOTAL DEPÓSITOS RECIBIDOS	DEPÓSITOS CANCELADOS	DEPÓSITOS PENDIENTES DE DEVOLUCIÓN A 31 DE DICIEMBRE
70001	ACCIONES EN GARANTIA DE APLAZAMIENTOS Y FRACCIONAMIENTOS						
70100	OBLIGACIONES EN GARANTIA DE APLAZAMIENTOS Y FRACCIONAM.						
70200	DEUDA PUBLICA EN GARTIA. DE APLAZAMIENTOS Y FRACCIONAM.						
70300	OTROS VALORES EN GARTIA. DE APLAZAMIENTOS Y FRACCIONAM.						
70500	OTROS DEPOSITOS EN ACCIONES						
70600	OTROS DEPOSITOS EN OBLIGACIONES						
70700	OTROS DEPOSITOS EN DEUDA PUBLICA						
70800	OTROS VALORES EN DEPOSITO	4.958.566,52		1.307.979,72	6.266.546,24	816.826,83	5.449.719,41
70801	RECAUDACION AYUNTAMIENTOS (RECIBOS)	3.521.290,74		18.875.413,37	22.396.704,11	18.969.388,32	3.427.315,79
70805	EFFECTOS						
70900	AVALES BANCARIOS	4.000,00			4.000,00	4.000,00	
TOTAL		8.483.857,26		20.183.393,09	28.667.250,35	19.790.215,15	8.877.035,20

## CUADRO DE FINANCIACIÓN - ( PARTE I)

FONDOS APLICADOS	Ej: 2011	Ej : 2010	FONDOS OBTENIDOS	Ej: 2011	Ej : 2010
1. Recursos aplicados en operaciones de gestión	<b>54.745.877,68</b>	<b>58.934.133,78</b>	1. Recursos procedentes de operaciones de gestión	<b>49.420.643,43</b>	<b>55.182.361,03</b>
a) Reducción de existencias de productos terminados y en curso de fabricación			a) Ventas y prestaciones de servicios	2.401.637,33	2.804.814,82
b) Aprovisionamientos			b) Aumento de existencias de productos terminados y en curso de fabricación		
c) Servicios exteriores	15.205.646,74	14.612.564,11	c) Ingresos tributarios	8.043.252,51	7.712.658,70
d) Tributos	113.907,59	108.635,63	d) Ingresos urbanísticos		
e) Gastos de personal y prestaciones sociales	16.005.492,40	15.917.900,11	e) Transferencias y subvenciones	35.832.813,82	41.538.332,39
f) Transferencias y Subvenciones	22.022.885,30	25.676.567,21	f) Ingresos financieros	790.057,50	1.115.009,28
g) Gastos financieros	1.012.578,01	770.649,57	g) Otros ingresos de gestión corrientes e ingresos excepcionales	1.552.798,40	426.574,52
h) Otras pérdidas de gestión corriente y gastos excepcionales	66.320,64	247.649,41	h) Provisiones aplicadas de activos circulantes	800.083,87	1.584.971,32
i) Dotación provisiones de activos circulantes	319.047,00	1.600.167,74	2. Cobros pendientes de aplicación	<b>99.434,31</b>	<b>-137.589,13</b>
2. Pagos pendientes de aplicación			a) Cobros pendientes de aplicación	99.434,31	-137.589,13
3. Gastos Amortizables		<b>-9.763,05</b>	3. Incrementos directos de patrimonio	<b>465.759,87</b>	
a) Gastos Amortizables		-9.763,05	a) En adscripción		
4. Adquisiciones y otras altas de inmovilizado	<b>7.946.341,23</b>	<b>9.049.311,78</b>	b) En cesión	465.759,87	
a) Inversiones destinadas al uso general	7.126.869,98	4.452.306,07	4. Deudas a largo plazo	<b>12.141.714,78</b>	<b>-5.669,52</b>
b) Inversiones inmateriales	22.500,00	-42.472,55	a) Empréstitos y pasivos análogos		
c) Inversiones materiales	983.563,91	4.939.450,66	b) Préstamos recibidos	12.141.714,78	
d) Inversiones gestionadas	45.711,85	-64.269,30	c) Otros conceptos		-5.669,52
e) Patrimonio Público del Suelo			5. Enajenaciones y otras bajas de inmovilizado		
f) Inversiones financieras	-232.304,51	-235.703,10	a) Inversiones destinadas al uso general		
5. Disminuciones directas de patrimonio			b) Inversiones inmateriales		
a) En adscripción			c) Inversiones materiales		
b) En cesión			d) Inversiones gestionadas		
c) Entregado al uso general			e) Patrimonio Público del Suelo		
6. Cancelación o traspaso a corto plazo de deudas a largo plazo	<b>7.849.520,09</b>	<b>7.776.120,29</b>	f) Inversiones financieras		
a) Empréstitos y otros pasivos			6. Cancelación anticipada o traspaso a corto plazo de inmovilizados financieros		
b) Por préstamos recibidos	7.142.896,49	7.776.120,29			
c) Otros conceptos	706.623,60				
7. Provisiones para riesgos y gastos					
TOTAL APLICACIONES	70.541.739,00	75.749.802,80	TOTAL ORÍGENES	62.127.552,39	55.039.102,38
			(DISMINUCIÓN DE CAPITAL CIRCULANTE)	8.414.186,61	20.710.700,42

## CUADRO DE FINANCIACIÓN - ( PARTE I I )

VARIACIONES DE CAPITAL CIRCULANTE ( Resumen )	EJERCICIO 2011		EJERCICIO 2010	
	AUMENTOS	DISMINUCIONES	AUMENTOS	DISMINUCIONES
1. Existencias				
a) Existencias				
2. Deudores	<b>2.247.981,20</b>		<b>2.837.996,08</b>	
a) Presupuestarios	1.782.545,18		2.861.869,60	
b) No presupuestarios		15.600,85		8.677,10
c) Por Administración de Recursos de otros entes				
d) Variación de provisiones	481.036,87			15.196,42
3. Acreedores		<b>1.172.234,77</b>	<b>2.035.909,68</b>	
a) Presupuestarios		1.906.482,45	1.950.670,34	
b) No presupuestarios	734.247,68		85.239,34	
c) Por Administración de Recursos de otros entes				
4. Inversiones financieras temporales				
5. Empréstitos y otras deudas a corto plazo	<b>6.213.899,83</b>		<b>49.622,63</b>	
a) Empréstitos y otras emisiones				
b) Préstamos recibidos y otros conceptos	6.213.899,83		49.622,63	
6. Otras cuentas no bancarias				
7. Tesorería		<b>7.736.179,06</b>		<b>15.069.584,34</b>
a) Caja		4.477,83		3.473,19
b) Bancos e instituciones de crédito		7.731.701,23		15.066.111,15
8. Ajustes por periodificación				
b) Ajustes por periodificación Deudores				
b) Ajustes por periodificación Acreedores				
<b>TOTAL</b>	<b>9.211.729,56</b>	<b>9.658.262,36</b>	<b>4.947.401,91</b>	<b>15.093.457,86</b>
<b>VARIACIÓN DEL CAPITAL CIRCULANTE</b>		<b>446.532,80</b>		<b>10.146.055,95</b>



**PRESUPUESTO DE GASTOS. EJERCICIO CORRIENTE**

**MODIFICACIONES DE CRÉDITO**

EJERCICIO 2011

APLIC. PRESUPUESTARIA	DESCRIPCIÓN	CRÉDITOS EXTRAORD.	SUPLEMENTOS DE CRÉDITO	AMPLIACIONES DE CRÉDITO	TRANSFERENCIAS CRÉDITO		INCORPORACIÓN REMANENTES DE CRÉDITO	CRÉDITOS GENERADOS	BAJAS POR ANULACIÓN	AJUSTES POR PRORROGA	TOTAL MODIFICACIÓN
					POSITIVAS	NEGATIVAS					
11.91200.100	RETRIBUCIONES MIEMBROS DE LA CORPORACION					15.798,41					-15.798,41
11.91200.16205	SEGUROS MIEMBROS DE LA CORPORACION					4.000,00					-4.000,00
11.91200.230	DIETAS CORPORACION PROVINCIAL				520,00						520,00
11.91200.231	GASTOS LOCOMOCION CORPORACION PROVINCIAL				1.277,00						1.277,00
11.91201.226	GASTOS DIVERSOS PRESIDENCIA								2.000,00		-2.000,00
11.92400.22602	PUBLICIDAD Y PROPAGANDA EN MEDIOS DE COMUNICACION SOCIAL		50.000,00		18.323,98						68.323,98
11.92400.462	SUBV. AYTOS. COMUN. SOCIAL Y PARTIC. CIUDADANA		12.000,00				8.750,00		11.500,00		9.250,00
11.92400.463	SUBV. MANCOMUNIDADES COMUNIC. SOCIAL Y PARTIC. CIUDADANA								1.000,00		-1.000,00
11.92400.468	SUBV. ENTIDADES LOCALES MENORES COMUNIC. SOCIAL Y PART. CIUD								1.000,00		-1.000,00
11.92400.48902	SUBVENCIONES COMUNICACION SOCIAL Y PARTICIPACION CIUDADANA		24.150,00		4.000,00		15.812,00				43.962,00
11.92400.789	SUBV. DE CAPITAL INSTITUCIONES SIN ANIMO DE LUCRO		50.000,00				79.900,00		40.000,00		89.900,00
12.92001.120	RETRIBUCIONES BASICAS SECRETARIA					897,00					-897,00
12.92001.130	RETRIBUCIONES PERSONAL LABORAL FIJO SECRETARIA				14.871,55						14.871,55
12.92001.131	RETRIBUCIONES PERSONAL LABORAL TEMPORAL SECRETARIA				2.655,17						2.655,17
12.92001.22604	GASTOS JURIDICOS SECRETARIA					5.000,00					-5.000,00
13.15103.65003	PLANEAMIENTO URBANISTICO 2001						28.469,13		28.469,13		
13.15103.65004	PLANEAMIENTO URBANISTICO 2000 Y 2002						27.658,40		20.188,96		7.469,44
13.15103.65005	PLANEAMIENTO URBANISTICO 2003						16.428,88		6.920,00		9.508,88
13.15103.65006	PLANEAMIENTO URBANISTICO 2004						39.966,08		3.799,58		36.166,50
13.15103.65007	PLANEAMIENTO URBANISTICO 2005						60.503,92		26.423,92		34.080,00
13.15103.65008	PLANEAMIENTO URBANISTICO 2006						78.307,49		9.484,89		68.822,60
13.15103.65009	PLANEAMIENTO URBANISTICO 2007						10.962,00		10.962,00		
13.15103.65010	PLANEAMIENTO URBANISTICO 2008						17.501,04				17.501,04



**PRESUPUESTO DE GASTOS. EJERCICIO CORRIENTE**

**MODIFICACIONES DE CRÉDITO**

EJERCICIO 2011

APLIC. PRESUPUESTARIA	DESCRIPCIÓN	CRÉDITOS EXTRAORD.	SUPLEMENTOS DE CRÉDITO	AMPLIACIONES DE CRÉDITO	TRANSFERENCIAS CRÉDITO		INCORPORACIÓN REMANENTES DE CRÉDITO	CRÉDITOS GENERADOS	BAJAS POR ANULACIÓN	AJUSTES POR PRORROGA	TOTAL MODIFICACIÓN
					POSITIVAS	NEGATIVAS					
13.15103.76202	INVERSIONES DELEGADAS PLANEAMIENTO URBANISTICO 2007						53.130,00		70,00		53.060,00
13.15103.76203	INVERSIONES DELEGADAS PLANEAMIENTO URBANISTICO 2008						81.922,00				81.922,00
13.15103.76204	INVERSIONES DELEGADAS PLANEAMIENTO URBANISTICO 2010						120.000,00				120.000,00
13.15103.76205	NORMAS URBANISTICAS MUNICIPALES AÑO 2009	92.144,72									92.144,72
13.16600.120	RETRIBUCIONES BASICAS ASISTENCIA A MUNICIPIOS										-3.000,00
13.16600.121	RETRIBUCIONES COMPLEMENTARIAS ASISTENCIA A MUNICIPIOS										-5.838,25
13.16600.150	PRODUCTIVIDAD ASISTENCIA A MUNICIPIOS					1.000,00					1.000,00
13.16600.821	PRESTAMOS CAJA PROVINCIAL DE COOPERACION						39.485,92				39.485,92
13.16602.216	MANTENIMIENTO APLICACIONES INFORMATICAS ASIST. MUNICIPIOS						5.120,79				5.120,79
13.16602.641	GASTOS EN APLICACIONES INFORMATICAS ASISTENCIA A MUNICIPIOS										29.584,00
13.16605.226	GASTOS DIVERSOS ESCUELA DE ALCALDES					10.300,00					10.300,00
14.49101.216	CONSERV. Y MANTEN. EQUIPOS INTERNET RURAL										-8.000,00
14.92009.120	RETRIBUCIONES BASICAS INFORMATICA					8.315,43					8.315,43
14.92009.121	RETRIBUCIONES COMPLEMENTARIAS INFORMATICA					10.318,13					10.318,13
14.92009.150	PRODUCTIVIDAD INFORMATICA					600,00					600,00
14.92009.216	CONSER. Y REP. EQUIPOS PROCESOS INFORMACION						1.327,07				1.327,07
14.92009.626	EQUIPOS PARA PROCESOS DE INFORMACIÓN		27.000,00			32.500,00	4.542,18		40.000,00		24.042,18
14.92010.227	TRABAJOS REAL. POR OTRAS EMPRESAS MEJORA CALIDAD SERVICIOS										-10.000,00
15.23106.16000	SEGURIDAD SOCIAL							157,64			-5.052,35
15.23106.16204	GASTOS SOCIALES ACUERDO CONVENIO					14.626,61					14.626,61



## PRESUPUESTO DE GASTOS. EJERCICIO CORRIENTE

## MODIFICACIONES DE CRÉDITO

EJERCICIO 2011

APLIC. PRESUPUESTARIA	DESCRIPCIÓN	CRÉDITOS EXTRAORD.	SUPLEMENTOS DE CRÉDITO	AMPLIACIONES DE CRÉDITO	TRANSFERENCIAS CRÉDITO		INCORPORACIÓN REMANENTES DE CRÉDITO	CRÉDITOS GENERADOS	BAJAS POR ANULACIÓN	AJUSTES POR PRORROGA	TOTAL MODIFICACIÓN
					POSITIVAS	NEGATIVAS					
15.23106.16207	VIGILANCIA DE LA SALUD Y MUTUA DE ACCIDENTES						4.783,64				4.783,64
15.92005.120	RETRIBUCIONES BASICAS PERSONAL				6,54						6,54
15.92005.121	RETRIBUCIONES COMPLEMENTARIAS PERSONAL				146,86						146,86
15.92005.233	OTRAS INDEMNIZACIONES					1.200,00					-1.200,00
16.92000.214	CONSERVACION Y REPARACION VEHICULOS PALACIO PROVINCIAL	3.000,00									3.000,00
17.33200.226	GASTOS DIVERSOS BIBLIOTECA					1.500,00					-1.500,00
17.33200.628	DOTACION BIBLIOGRAFICA BIBLIOTECA				1.500,00						1.500,00
17.92002.222	COMUNICACIONES CASTILLO FUENTES DE VALDEPERO				319,45						319,45
17.92002.227	TRABAJOS REALIZADOS POR OTRAS EMPRESAS ARCHIVO PROVINCIAL				2.044,10						2.044,10
17.92002.626	EQUIPOS PROCESO INFORMACION ARCHIVO PROVINCIAL						7.177,71				7.177,71
17.92002.62901	CATALOGACION ARCHIVO DIPUTACION		9.000,00								9.000,00
17.92002.65002	CATALOGACION ARCHIVOS MUNICIPALES						9.000,00				9.000,00
17.92006.130	LABORAL FIJO ARCHIVOS Y BIBLIOTECAS				719,81						719,81
17.92006.623	MAQUINARIA, INST. Y UTILLAJE ARCHIVOS Y BIBLIOTECAS						12.000,00				12.000,00
17.92006.628	MATERIAL INVENTARIABLE ARCHIVOS Y BIBLIOTECAS						126,06				126,06
18.13007.227	SEGURIDAD E.C. CINE AMOR	2.500,00									2.500,00
18.13008.227	SEGURIDAD VILLAS ROMANAS	5.000,00									5.000,00
18.15105.22103	COMBUSTIBLES Y CARBURANTES LA CASONA EN CERVERA				3.000,00						3.000,00
18.15105.625	MOBILIARIO Y ENSERES EDIFICIO LA CASONA EN CERVERA						46.946,30				46.946,30
18.15105.632	OBRAS EDIFICIO LA CASONA EN CERVERA		3.000,00								3.000,00
18.23000.212	CONSERV. Y REPAR. EDIFICIO SERVICIOS SOCIALES		5.900,00								5.900,00
18.23000.227	TRABAJOS REAL. POR OTRAS EMPRESAS SERVICIOS SOCIALES				4.553,00						4.553,00









## PRESUPUESTO DE GASTOS. EJERCICIO CORRIENTE

## MODIFICACIONES DE CRÉDITO

EJERCICIO 2011

APLIC. PRESUPUESTARIA	DESCRIPCIÓN	CRÉDITOS EXTRAORD.	SUPLEMENTOS DE CRÉDITO	AMPLIACIONES DE CRÉDITO	TRANSFERENCIAS CRÉDITO		INCORPORACIÓN REMANENTES DE CRÉDITO	CRÉDITOS GENERADOS	BAJAS POR ANULACIÓN	AJUSTES POR PRORROGA	TOTAL MODIFICACIÓN
					POSITIVAS	NEGATIVAS					
18.92000.625	MOBILIARIO Y ENSERES PALACIO PROVINCIAL						469,76				469,76
18.92000.632	OBRAS PALACIO PROVINCIAL		40.000,00				100.000,00				140.000,00
18.92002.221	SUMINISTROS CASTILLO FUENTES DE VALDEPERO				6.041,00						6.041,00
18.92002.622	OBRAS ARCHIVO PROVINCIAL						152.264,32				152.264,32
18.92002.623	MAQUINARIA, INST. Y UTILLAJE CASTILLO FUENTES DE VALDEPERO						3.866,79				3.866,79
18.92002.625	MOBILIARIO Y ENSERES CASTILLO FUENTES DE VALDEPERO		45.000,00		14.000,00						59.000,00
18.92002.632	OBRAS CASTILLO FUENTES DE VALDEPERO		5.000,00				4.329,67				9.329,67
18.92100.22102	GAS IMPRENTA PROVINCIAL										-300,00
18.92100.227	TRAB. REAL. POR OTRAS EMPRESAS IMPRENTA PROVINCIAL				906,32		1.084,63				1.990,95
18.93402.213	CONSERV. Y MANT. MAQUINARIA, INST. Y UTIL. RECAUDACION				1.284,74						1.284,74
18.93402.22100	ENERGIA ELECTRICA RECAUDACION				100,00						100,00
21.93000.120	RETRIBUCIONES BASICAS INTERVENCION										-2.000,00
21.93000.121	RETRIBUCIONES COMPLEMENTARIAS INTERVENCION										-12.041,00
21.93000.150	PRODUCTIVIDAD INTERVENCION				1.530,24						1.530,24
21.93000.226	GASTOS DIVERSOS INTERVENCION										-4.800,00
22.01100.310	INTERESES										-39.016,65
22.01100.913	AMORTIZACION PRESTAMOS A LARGO PLAZO				39.016,65						39.016,65
23.93402.120	RETRIBUCIONES BASICAS RECAUDACION										-100,00
23.93402.121	RETRIBUCIONES COMPLEMENTARIAS RECAUDACION										-12.284,74
23.93402.131	PERSONAL LABORAL TEMPORAL RECAUDACION										-8.250,00
23.93402.150	PRODUCTIVIDAD RECAUDACION				9.050,00						9.050,00
23.93402.22201	COMUNICACIONES POSTALES SERVICIO DE RECAUDACION				11.000,00						11.000,00
31.13001.632	OBRAS DE REFORMA CASAS CUARTEL GUARDIA CIVIL						4.169,83				4.169,83



## PRESUPUESTO DE GASTOS. EJERCICIO CORRIENTE

## MODIFICACIONES DE CRÉDITO

EJERCICIO 2011

APLIC. PRESUPUESTARIA	DESCRIPCIÓN	CRÉDITOS EXTRAORD.	SUPLEMENTOS DE CRÉDITO	AMPLIACIONES DE CRÉDITO	TRANSFERENCIAS CRÉDITO		INCORPORACIÓN REMANENTES DE CRÉDITO	CRÉDITOS GENERADOS	BAJAS POR ANULACIÓN	AJUSTES POR PRORROGA	TOTAL MODIFICACIÓN
					POSITIVAS	NEGATIVAS					
31.15101.76201	SUBVENCION AYTOS. OTRAS OBRAS E INVERSIONES MUNICIPALES		166.904,53		14.123,20		327.075,00				508.102,73
31.15101.76204	SUBV. CONVENIOS AYTOS. OTRAS OBRAS E INVERSIONES MUNICIPALES		165.682,00		30.000,00		346.090,00				541.772,00
31.15102.65001	ADQUISICION MOBILIARIO URBANO						13,74		13,74		
31.15104.76201	SUBV. AYTO. DUEÑAS PAVIMENTACION TRAVESIA						21.000,00				21.000,00
31.15104.76202	SUBV. AYTO. FUENTES DE NAVA PAVIMENTACION TRAVESIA						103.558,00				103.558,00
31.15104.76203	SUBV. AYTO. PALENCIA ACONDICION. TRAVESIAS A CEDER	1.016.716,00									1.016.716,00
31.16102.65001	OBRAS CONVENIO REDES ABASTECIMIENTO 2008/2010						30.990,48		30.990,48		
31.16901.61901	CARRETERAS PLAN PROVINCIAL OBRAS Y SERVICIOS 2009						25.293,79				25.293,79
31.16901.61909	CARRETERAS PLAN PROVINCIAL OBRAS Y SERVICIOS 2008						17.404,82		6.159,00		11.245,82
31.16901.65001	PLAN PROV. OBRAS Y SERVICIOS 2011		7.348,96						245.536,84		-296.085,03
31.16901.65002	PLAN PROVINCIAL OBRAS Y SERVICIOS 2009						76.352,79				76.352,79
31.16901.65003	PLAN PROVINCIAL OBRAS Y SERVICIOS 2010						1.322.848,78		68.992,36		1.253.856,42
31.16901.65005	PLAN PROVINCIAL OBRAS Y SERVICIOS 2005						1.569,89		1.569,89		
31.16901.65006	PLAN PROVINCIAL OBRAS Y SERVICIOS 2006						6.392,80		6.392,73		0,07
31.16901.65007	PLAN PROVINCIAL OBRAS Y SERVICIOS 2007						2.414,92		2.414,92		
31.16901.65008	PLAN PROVINCIAL OBRAS Y SERVICIOS 2008						40.986,66				40.986,66
31.16901.76201	OBRAS DELEGADAS PLAN PROV. OBRAS Y SERVICIOS 2011		245.536,84								245.536,84
31.16901.76203	OBRAS DELEGADAS PLAN PROVINCIAL OBRAS Y SERVICIOS 2009						21.000,00				21.000,00
31.16901.76204	OBRAS DELEGADAS PLAN PROVINCIAL OBRAS Y SERVICIOS 2010						513.870,00				513.870,00
31.16902.65003	PROGRAMA OPERATIVO LOCAL 2003						27.223,04				27.223,04



## PRESUPUESTO DE GASTOS. EJERCICIO CORRIENTE

## MODIFICACIONES DE CRÉDITO

EJERCICIO 2011

APLIC. PRESUPUESTARIA	DESCRIPCIÓN	CRÉDITOS EXTRAORD.	SUPLEMENTOS DE CRÉDITO	AMPLIACIONES DE CRÉDITO	TRANSFERENCIAS CRÉDITO		INCORPORACIÓN REMANENTES DE CRÉDITO	CRÉDITOS GENERADOS	BAJAS POR ANULACIÓN	AJUSTES POR PRORROGA	TOTAL MODIFICACIÓN
					POSITIVAS	NEGATIVAS					
31.16902.65004	PROGRAMA OPERATIVO LOCAL 2004						38.681,77				38.681,77
31.16902.65005	PROGRAMA OPERATIVO LOCAL 2005						84.274,45				84.274,45
31.16902.65006	PROGRAMA OPERATIVO LOCAL 2006						86.951,55				86.951,55
31.16903.46202	COOP. LOCAL GASTO CORRIENTE 2011, APORT. DIPUTACION	2.012.713,00									2.012.713,00
31.16903.61915	CARRETERAS FONDO COOPERACION LOCAL 2008						23.400,00				23.400,00
31.16903.65001	FONDO DE COOPERACION LOCAL 2011										-533.769,68
31.16903.65002	FONDO COOPERACION LOCAL 2009						196.998,30	17.830,82			179.167,48
31.16903.65003	FONDO COOPERACION LOCAL 2010						3.334.563,54	15.982,00			3.318.581,54
31.16903.65008	FONDO COOPERACION LOCAL 1999						483,22	483,22			
31.16903.65011	FONDO COOPERACION LOCAL 2005						44.939,68	44.939,68			
31.16903.65012	FONDO COOPERACION LOCAL 2006						40.850,52	40.850,52			
31.16903.65013	FONDO COOPERACION LOCAL 2007						16.102,27	16.102,25			0,02
31.16903.65014	FONDO COOPERACION LOCAL 2008						171.296,94				171.296,94
31.16903.76201	OBRAS DELEGADAS FONDO COOPERACION LOCAL 2011					533.769,68					533.769,68
31.16903.76204	OBRAS DELEGADAS FONDO COOPERACION LOCAL 2008						38.324,00				38.324,00
31.16903.76205	OBRAS DELEGADAS FONDO COOPERACION LOCAL 2009		17.830,82				59.019,18				76.850,00
31.16903.76206	OBRAS DELEGADAS FONDO COOPERACION LOCAL 2010						543.291,93				543.291,93
31.16904.120	RETRIBUCIONES BASICAS ENCUESTA INFRAESTRUCTURA										-3.212,00
31.16904.121	RETRIBUCIONES COMPLEMENTARIAS ENCUESTA INFRAESTRUCTURA										-4.348,00
31.16904.131	PERSONAL LABORAL TEMPORAL ENCUESTA DE INFRAESTRUCTURA					7.560,00					7.560,00
31.16904.216	MANTENIMIENTO EQUIPOS PROCESO INFORM. ENCUESTA INFRAESTR										-14.123,20
31.16905.65002	PLAN OBRAS DIPUTACION 2009						32.840,01	2.118,33			30.721,68
31.16905.65003	PLAN OBRAS DIPUTACION 2010						671.848,01	65.861,54			605.986,47
31.16905.65005	PLAN OBRAS DIPUTACION 2005						22.552,54	22.552,54			
31.16905.65007	PLAN OBRAS DIPUTACION 2007						24.755,41	24.753,60			1,81
31.16905.65008	PLAN OBRAS DIPUTACION 2008						768,56				768,56



**PRESUPUESTO DE GASTOS. EJERCICIO CORRIENTE**

**MODIFICACIONES DE CRÉDITO**

EJERCICIO 2011

APLIC. PRESUPUESTARIA	DESCRIPCIÓN	CRÉDITOS EXTRAORD.	SUPLEMENTOS DE CRÉDITO	AMPLIACIONES DE CRÉDITO	TRANSFERENCIAS CRÉDITO		INCORPORACIÓN REMANENTES DE CRÉDITO	CRÉDITOS GENERADOS	BAJAS POR ANULACIÓN	AJUSTES POR PRORROGA	TOTAL MODIFICACIÓN
					POSITIVAS	NEGATIVAS					
31.16905.76202	OBRAS DELEGADAS PLAN OBRAS DIPUTACION 2009		2.118,33				57.891,63				60.009,96
31.16905.76204	OBRAS DELEGADAS PLAN OBRAS DIPUTACION 2008						26.000,00				26.000,00
31.16905.76205	OBRAS DELEGADAS PLAN OBRAS DIPUTACION 2010						1.373.212,81	29.683,70			1.343.529,11
31.16908.762	PLAN EXTRAORDINARIO OBRAS DIPUTACION 2010						3.500.000,00	298.938,60			3.201.061,40
31.31201.76201	SUBVENCIONES AYUNTAMIENTOS CONSULTORIOS MEDICOS 2009	24.043,12									24.043,12
31.31201.76202	SUBV. AYTOS. CONSULTORIOS MEDICOS 2006						4.705,11	4.705,11			
31.31201.76203	CONSULTORIOS MEDICOS 2008						4.425,53				4.425,53
31.31201.76204	SUBV. AYTOS. CONSULTORIOS MEDICOS 2007						8.540,78	8.540,78			
31.31201.76205	SUBV. AYTOS. CONSULTORIOS MEDICOS 2004						4.905,48	4.905,48			
31.45301.61901	PLANES DE CARRETERAS		878.801,00				1.139.411,77				2.018.212,77
31.45301.61904	PLAN CARRETERAS PROVINCIALES 2006						598,00	598,00			
31.45301.61905	PLAN CARRETERAS PROVINCIAL 2007						155.205,53	15.150,01			140.055,52
31.45303.61901	CONVENIO C. FOMENTO ENSANCHE Y REFUERZO FIRME CARRETERAS		101.782,06				510.217,94				612.000,00
32.13401.762	SUBV. AYTOS. CUÑAS QUITANIEVES						14.956,77	14.956,77			
32.45300.120	RETRIBUCIONES BASICAS VIAS Y OBRAS					7.144,91					7.144,91
32.45300.121	RETRIBUCIONES COMPLEMENTARIAS VIAS Y OBRAS					11.981,09					11.981,09
32.45300.210	CONSEV. Y REPAR. INFRAESTRUCTURA CTRAS. Y CAMINOS					31.000,00					31.000,00
32.45300.22103	COMBUSTIBLES Y CARBURANTES VIAS Y OBRAS					9.000,00					9.000,00
32.45300.22199	OTROS SUMINISTROS VIAS Y OBRAS							1.000,00			-1.000,00
32.45300.227	TRABAJOS REALIZADOS POR OTRAS EMPRESAS							31.000,00			-31.000,00
32.45300.230	DIETAS VIAS Y OBRAS							7.200,00			-7.200,00
32.45300.231	LOCOMOCION VIAS Y OBRAS							1.800,00			-1.800,00



**PRESUPUESTO DE GASTOS. EJERCICIO CORRIENTE**

**MODIFICACIONES DE CRÉDITO**

EJERCICIO 2011

APLIC. PRESUPUESTARIA	DESCRIPCIÓN	CRÉDITOS EXTRAORD.	SUPLEMENTOS DE CRÉDITO	AMPLIACIONES DE CRÉDITO	TRANSFERENCIAS CRÉDITO		INCORPORACIÓN REMANENTES DE CRÉDITO	CRÉDITOS GENERADOS	BAJAS POR ANULACIÓN	AJUSTES POR PRORROGA	TOTAL MODIFICACIÓN
					POSITIVAS	NEGATIVAS					
32.45300.600	ADQUISICION TERRENOS CTRAS. PROVINCIALES				14.000,00		49.549,45				63.549,45
32.45300.60901	ESTUDIOS PREVIOS REDACCION PROYECTOS					6.000,00	14.051,85				8.051,85
32.45300.61901	OBRAS DE REFUERZO Y MANTENIMIENTO CARRETERAS PROVINCIALES				57.897,15		31.422,08	20.700,00			110.019,23
32.45300.623	MAQUINARIA, INST. Y UTILLAJE VIAS Y OBRAS						6.666,07				6.666,07
32.45301.61901	EXCESO OBRAS CARRETERAS PROVINCIALES						1.482,47				1.482,47
33.45000.120	RETRIBUCIONES BASICAS INFRAESTRUCTURA				7.174,10						7.174,10
33.45000.121	RETRIBUCIONES COMPLEMENTARIAS INFRAESTRUCTURA				9.147,88						9.147,88
33.45000.130	RETRIBUCIONES PERSONAL LABORAL FIJO INFRAESTRUCTURA					17.526,72					-17.526,72
33.45000.150	PRODUCTIVIDAD INFRAESTRUCTURA				3.080,24						3.080,24
34.15007.600	ADQUISICION TERRENOS	46.500,00									46.500,00
34.15106.65001	INVERSIONES EN PROYECTOS SINGULARES						200.000,00				200.000,00
35.23105.226	GASTOS DIVERSOS PLAN PROVINCIAL SOBRE DROGAS				600,00						600,00
35.23400.120	RETRIBUCIONES BASICAS JUVENTUD				63,44						63,44
35.23400.131	PERSONAL LABORAL TEMPORAL JUVENTUD				89,91						89,91
35.23400.22699	OTROS GASTOS DIVERSOS PLAN PROVINCIAL JUVENTUD				2.400,00						2.400,00
35.23400.623	MAQUINARIA, INST. Y UTILLAJE JUVENTUD						1.013,27				1.013,27
35.23400.78901	AYUDAS A JOVENES COMPRA VIVIENDA				10.000,00						10.000,00
35.24000.150	PRODUCTIVIDAD PROMOCION ECONOMICA					240,23					-240,23
35.24000.220	MATERIAL DE OFICINA PROMOCION ECONOMICA					2.000,00					-2.000,00
35.24000.226	GASTOS DIVERSOS PROMOCION ECONOMICA					2.000,00					-2.000,00
35.24000.230	DIETAS PROMOCION ECONOMICA					1.500,00					-1.500,00



## PRESUPUESTO DE GASTOS. EJERCICIO CORRIENTE

## MODIFICACIONES DE CRÉDITO

EJERCICIO 2011

APLIC. PRESUPUESTARIA	DESCRIPCIÓN	CRÉDITOS EXTRAORD.	SUPLEMENTOS DE CRÉDITO	AMPLIACIONES DE CRÉDITO	TRANSFERENCIAS CRÉDITO		INCORPORACIÓN REMANENTES DE CRÉDITO	CRÉDITOS GENERADOS	BAJAS POR ANULACIÓN	AJUSTES POR PRORROGA	TOTAL MODIFICACIÓN
					POSITIVAS	NEGATIVAS					
35.24000.231	LOCOMOCION PROMOCION ECONOMICA					1.500,00					-1.500,00
35.24102.131	PERSONAL LABORAL TEMPORAL A.E.D.L.					1.624,92	484,11				-1.140,81
35.24102.160	SEGURIDAD SOCIAL A.E.D.L.						3,24				3,24
35.24103.226	GASTOS DIVERSOS VIVEROS DE EMPRESA				7.000,00						7.000,00
35.24103.453	CONVENIO UNIVERSIDADES PRACTICAS EN EMPRESAS					13.500,00					-13.500,00
35.24103.481	BECAS UNIVERSITARIOS PRACTICAS DE EMPRESA				13.500,00						13.500,00
35.24103.627	PROMOCION VIVEROS DE EMPRESA						46.407,58				46.407,58
35.24103.770	SUBV. FOMENTO EMPLEO EN EL MEDIO RURAL						892.333,11		338.510,56		553.822,55
35.24105.131	PERSONAL LABORAL TEMPORAL PROYECTO VIVE EL CANAL		2.170,48				2.589,92				4.760,40
35.24105.160	SEGURIDAD SOCIAL PROYECTO VIVE EL CANAL	1.556,62									1.556,62
35.24105.220	MATERIAL DE OFICINA PROYECTO VIVE EL CANAL						1.218,38		1.218,38		
35.24107.131	RETRIBUC. PERSONAL LABORAL TEMPORAL ESCUELA EMPRENDEDORES				1.230,07			1.705,77			2.935,84
35.24107.16000	SEGURIDAD SOCIAL ESCUELA DE EMPRENDEDORES				394,85			547,55			942,40
35.24107.226	GASTOS DIVERSOS ESCUELA DE EMPRENDEDORES							589,62			589,62
35.24109.143	OTRO PERSONAL TALLER EMPLEO MAQUETISMO				686,88			351,96			1.038,84
35.24109.160	SEGURIDAD SOCIAL TALLER EMPLEO MAQUETISMO										-91,29
35.24109.228	GASTOS DIVERSOS TALLER EMPLEO MAQUETISMO						424,94				424,94
35.24111.131	PERSONAL LABORAL TEMP. AEDL AMPL. RED PROV. ACTIVA 2011/12							6.501,12			6.501,12
35.24111.160	SEGURIDAD SOCIAL AEDL AMPL. RED PROVINCIA ACTIVA 2011/12				1.826,59			260,27			2.086,86
35.24112.131	PERSONAL LABORAL TEMP. AEDL PALENCIA ACTIVA DES IND. 2011/12							12.476,04			12.476,04
35.24112.160	SEGURIDAD SOCIAL AEDL PALENCIA ACTIVA DES. IND. 2011/12				2.958,08			1.046,73			4.004,81



## PRESUPUESTO DE GASTOS. EJERCICIO CORRIENTE

## MODIFICACIONES DE CRÉDITO

EJERCICIO 2011

APLIC. PRESUPUESTARIA	DESCRIPCIÓN	CRÉDITOS EXTRAORD.	SUPLEMENTOS DE CRÉDITO	AMPLIACIONES DE CRÉDITO	TRANSFERENCIAS CRÉDITO		INCORPORACIÓN REMANENTES DE CRÉDITO	CRÉDITOS GENERADOS	BAJAS POR ANULACIÓN	AJUSTES POR PRORROGA	TOTAL MODIFICACIÓN
					POSITIVAS	NEGATIVAS					
35.24113.131	PERSONAL LABORAL TEMP. AEDL PROV. ACTIVA C. CASTILLA 2011/12							4.387,44			4.387,44
35.24113.160	SEGURIDAD SOCIAL AEDL PROV. ACTIVA CANAL CASTILLA 2011/12				1.053,58			354,79			1.408,37
35.24114.143	OTRO PERSONAL T.E. PALENCIA, PATRIMONIO Y TURISMO							45.575,12			45.575,12
35.24114.160	SEGURIDAD SOCIAL T.E. PALENCIA, PATRIMONIO Y TURISMO							5.169,93			5.169,93
35.24114.228	GASTOS FUNCIONAMIENTO T.E. PALENCIA, PATRIMONIO Y TURISMO				2.289,76			4.272,00			6.561,76
35.32304.222	COMUNICACIONES FUENTES QUINTANA		8.000,00								8.000,00
35.41400.226	GASTOS DIVERSOS DESARROLLO RURAL					2.000,00					-2.000,00
35.41400.489	SUBV. GASTOS FUNCIONAMIENTO LEADER Y PRODER						4.845,00				4.845,00
35.41400.789	SUBVENCIONES PROYECTOS DE INVERSIONES LEADER Y PRODER						112.577,36				112.577,36
35.41401.131	PERSONAL LABORAL TEMPORAL U.P.D.				1.911,56						1.911,56
35.41401.160	SEGUROS SOCIALES U.P.D.				240,23						240,23
35.41401.228	GASTOS FUNCIONAMIENTO PROMOCION Y DESARROLLO						1.548,04				1.548,04
35.42201.762	SUBV. AYTOS. PROMOCION Y DESARROLLO INDUSTRIAL						153.000,00				153.000,00
35.43100.226	GASTOS DIVERSOS PROMOCION COMERCIAL						12.427,71				12.427,71
35.43100.46203	OTRAS TRANSFERENCIAS A ENTIDADES LOCALES PROMOCION COMERCIAL						13.000,00				13.000,00
35.43100.48902	CONVENIO C.R. DENOMINACION DE ORIGEN CIGALES						3.000,00				3.000,00
35.44100.462	SUBV. AYTOS. TRANSPORTE DE VIAJEROS						574,77				574,77
35.44100.470	SUBV. EMPRESAS TRANSPORTE DE VIAJEROS						5.802,08				5.802,08
35.45900.131	PERSONAL LABORAL TEMPORAL PALENCIA RURAL		22.075,02				9.032,29				24.602,65
35.45900.160	SEGURIDAD SOCIAL PALENCIA RURAL				6.504,66			15,70	15,70		6.504,66
35.45900.226	GASTOS DIVERSOS PALENCIA RURAL		4.345,90				9.810,98				14.156,88





## PRESUPUESTO DE GASTOS. EJERCICIO CORRIENTE

## MODIFICACIONES DE CRÉDITO

EJERCICIO 2011

APLIC. PRESUPUESTARIA	DESCRIPCIÓN	CRÉDITOS EXTRAORD.	SUPLEMENTOS DE CRÉDITO	AMPLIACIONES DE CRÉDITO	TRANSFERENCIAS CRÉDITO		INCORPORACIÓN REMANENTES DE CRÉDITO	CRÉDITOS GENERADOS	BAJAS POR ANULACIÓN	AJUSTES POR PRORROGA	TOTAL MODIFICACIÓN
					POSITIVAS	NEGATIVAS					
35.45900.61901	MEJORA ACCESIBILIDAD FISICA PALENCIA RURAL		143.200,00				3.590.658,36				3.733.858,36
35.45900.76201	SUBV. AYTOS. MEJORA SUELO INDUSTRIAL PALENCIA RURAL						51.777,49		1.777,49		50.000,00
35.45900.770	SUBV. EMPRESAS PRIVADAS INVERSION EMPRESARIAL PALENCIA RURAL						240.367,68		167.827,73		72.539,95
35.49200.131	PERSONAL LABORAL TEMPORAL TALLERES PARA LA MEJORA PROFESIONA				341,81	7.429,32					-7.087,51
35.49200.160	SEGURIDAD SOCIAL TALLERES PARA LA MEJORA PROFESIONAL					14.867,73					-14.867,73
35.49200.226	GASTOS DE FUNCIONAMIENTO TALLERES PARA LA MEJORA PROFESIONAL				2.000,00						2.000,00
35.49200.462	SUBV. AYTOS. TALLERES PARA LA MEJORA PROFESIONAL				21.955,24						21.955,24
35.49201.131	PERSONAL LABORAL TEMPORAL PLAN ESPECIAL EMPLEO ECYL				792,92			240.536,29			241.329,21
35.49201.160	SEGURIDAD SOCIAL PLAN ESPECIAL EMPLEO ECYL							79.585,53			79.585,53
35.49201.462	SUBV. AYUNTAMIENTOS PLAN ESPECIAL EMPLEO ECYL					731,52		80.030,46			79.298,94
36.16100.46202	SUBV. AYTOS. PLAN GARANTIA ABAST. 2010						3.139,47				3.139,47
36.16100.76202	SUBV. AYTOS. PLAN GARANT. ABAST. 2010/2011						142.461,75				142.461,75
36.16100.76203	SUBV. AYTOS. PLAN GARANTIA ABAST. 2009/2010						14.268,11				14.268,11
36.16100.76205	SUBV. AYTOS. PLAN GARANTIA ABAST. 2006/2007						871,01		871,01		
36.16100.76206	SUBV. AYTOS. PLAN GARANTIA ABAST. 2007/2008						404,68		404,68		
36.16200.467	APORTACION AL CONSORCIO TRATAMIENTO DE RESIDUOS										-30.000,00
36.17000.120	RETRIBUCIONES BASICAS MEDIO AMBIENTE				2.262,81						2.262,81
36.17000.121	RETRIBUCIONES COMPLEMENTARIAS MEDIO AMBIENTE				2.553,09						2.553,09
36.17201.226	CONVENIO DE COLABORACION C.H.D. CLONES DE CHOPOS							11.956,20			11.956,20



**PRESUPUESTO DE GASTOS. EJERCICIO CORRIENTE**

**MODIFICACIONES DE CRÉDITO**

EJERCICIO 2011

APLIC. PRESUPUESTARIA	DESCRIPCIÓN	CRÉDITOS EXTRAORD.	SUPLEMENTOS DE CRÉDITO	AMPLIACIONES DE CRÉDITO	TRANSFERENCIAS CRÉDITO		INCORPORACIÓN REMANENTES DE CRÉDITO	CRÉDITOS GENERADOS	BAJAS POR ANULACIÓN	AJUSTES POR PRORROGA	TOTAL MODIFICACIÓN
					POSITIVAS	NEGATIVAS					
36.17201.76201	SUBV. AYTOS. MEJORAS MEDIO AMBIENTALES						49.612,71		49.612,71		
36.17201.76801	SUBV. ENTIDADES LOCALES MENORES MEJORAS MEDIO AMBIENTALES						34.200,00		23.764,00		10.436,00
36.17203.462	SUBV. AYTOS. LIMPIEZA FOSAS SEPTICAS						2.472,00				2.472,00
36.17204.227	TRABAJOS REAL. POR OTRAS EMPRESAS PROGRAMAS MEDIOAMBIENTALES						36.994,30				36.994,30
36.17204.723	OBRAS DE RECUPERACION CANAL DE CASTILLA						429.143,34				429.143,34
36.17205.226	GASTOS DIVERSOS PLAN DESARROLLO MICOLOGICO										-10.000,00
36.17205.453	CONVENIO UNIVER. VALLADOLID CATEDRA DE MICOLOGIA					10.000,00					10.000,00
37.42000.120	RETRIBUCIONES BASICAS DEPART. INDUSTRIA					103,38					103,38
37.49100.623	INSTALACION REPETIDORES DE TV						49,50		49,50		
37.49100.762	SUBV. AYTOS. REPETIDORES TV						14.843,41		14.843,41		
38.13401.226	GASTOS DIVERSOS PROTECCION CIVIL										-2.850,00
38.13500.120	RETRIB.BASICAS PROTEC.CIVIL EXT.INCENCIOS										-3.208,10
38.13500.121	RETRIB. COMPLEMENTA. PROTEC. CIVIL Y EXTINCENCIOS										-4.317,71
38.13500.214	CONSERV. Y REPARACION VEHICULOS EXTINCION INCENDIOS						641,00				-641,00
38.13500.221	SUMINISTROS EXTINCION INCENDIOS						50.740,00				50.740,00
38.13500.227	TRABAJOS REAL. POR OTRAS EMPRESAS EXTINCION INCENDIOS										-6.000,00
38.13500.46201	SUBV. AYTOS. PARQUES BOMBEROS										-69.985,50
38.13500.623	MAQUINARIA, INST. Y UTILLAJE EXTINCION INCENDIOS										-21.000,00
38.13500.624	MATERIAL DE TRANSPORTE EXTINCION INCENDIOS					100.476,50		177.236,00			277.712,50
38.13500.76201	SUBV. AYTOS. INVERSIONES EN LOCALES PARQUES BOMBEROS							26,97	26,97		
38.16906.76201	PLAN EXTRAORDINARIO INUNDACIONES 2010 AYTOS.							277.117,72			277.117,72



## PRESUPUESTO DE GASTOS. EJERCICIO CORRIENTE

## MODIFICACIONES DE CRÉDITO

EJERCICIO 2011

APLIC. PRESUPUESTARIA	DESCRIPCIÓN	CRÉDITOS EXTRAORD.	SUPLEMENTOS DE CRÉDITO	AMPLIACIONES DE CRÉDITO	TRANSFERENCIAS CRÉDITO		INCORPORACIÓN REMANENTES DE CRÉDITO	CRÉDITOS GENERADOS	BAJAS POR ANULACIÓN	AJUSTES POR PRORROGA	TOTAL MODIFICACIÓN
					POSITIVAS	NEGATIVAS					
38.41102.227	DES RATIZACION Y DESINSECTACION						27.600,00				27.600,00
38.41104.46201	SUBV. AYTOS. AGRICULTURA Y GANADERIA						3.064,00				3.064,00
38.41104.48906	CONVENIO CENTRO TECNOLOGICO AGRARIO Y AGROALIMENTARIO ACTIV.						27.500,00				27.500,00
38.41104.72302	SUBV. COMUNIDADES DE REGANTES						6.709,63				6.709,63
38.41104.76201	SUBV. AYTOS. PARQUES INFANTILES						6.402,97				6.402,97
38.41104.76202	SUBV. AYTOS. OTRAS INVERSIONES AGRICULTURA Y GANADERIA						19.498,93		2.905,73		16.593,20
38.41106.213	CONS. Y REP. MAQUINARIA, INST. Y UTILLAJE GRANJAS PROV.										-14.300,00
38.41106.214	CONSERV. Y REPAR. MATERIAL TRANSPORTE GRANJAS PROVINCIALES										-5.700,00
38.41106.22103	COMBUSTIBLES Y CARBURANTES GRANJAS PROVINCIALES					1.500,00					1.500,00
38.41106.22113	MANUTENCION ANIMALES GRANJAS PROVINCIALES					14.500,00					14.500,00
38.41106.22199	OTROS SUMINISTROS GRANJAS PROVINCIALES					4.000,00		8.210,00			12.210,00
38.41106.623	MAQUINARIA INSTALACIONES Y UTILLAJE GRANJAS PROVINCIALES		20.000,00								20.000,00
38.41107.76201	SUBV. AYTOS. ARREGLO CAMINOS RURALES						101.295,00				101.295,00
38.45301.61901	PLAN EXTRAORD. INUNDACIONES 2010 CARRETERAS PROVINCIALES						1.147.445,61				1.147.445,61
42.31200.227	TRABAJOS REAL. POR OTRAS EMPRESAS SANATORIOS PSIQUIATRICOS		30.000,00				120.289,04				150.289,04
43.23000.120	RETRIBUCIONES BASICAS SERVICIOS SOCIALES					127,39					127,39
43.23000.150	PRODUCTIVIDAD SERVICIOS SOCIALES					1.600,00					1.600,00
43.23000.226	GASTOS DIVERSOS SERVICIOS SOCIALES										-2.584,76
43.23000.231	LOCOMOCION SERVICIOS SOCIALES					2.584,76					2.584,76
43.23100.48901	AYUDAS AL DESARROLLO						83.174,00				83.174,00
43.23100.48902	OTRAS AYUDAS					9.000,00					9.000,00



**PRESUPUESTO DE GASTOS. EJERCICIO CORRIENTE**

**MODIFICACIONES DE CRÉDITO**

EJERCICIO 2011

APLIC. PRESUPUESTARIA	DESCRIPCIÓN	CRÉDITOS EXTRAORD.	SUPLEMENTOS DE CRÉDITO	AMPLIACIONES DE CRÉDITO	TRANSFERENCIAS CRÉDITO		INCORPORACIÓN REMANENTES DE CRÉDITO	CRÉDITOS GENERADOS	BAJAS POR ANULACIÓN	AJUSTES POR PRORROGA	TOTAL MODIFICACIÓN
					POSITIVAS	NEGATIVAS					
43.23100.48903	SUBVENCION UNICEF AYUDA HUMANITARIA SOMALIA	12.000,00									12.000,00
43.23103.227	TRABAJOS REAL. POR OTRAS EMPRESAS TELEASISTENCIA DOMICILIARI							23.161,00			23.161,00
43.23104.462	SUBVENCIONES AYTOS. C.E.A.S.										-35.853,92
43.23104.463	SUBVENCIONES MANCOMUNIDADES C.E.A.S.				33.718,28	35.853,92					33.718,28
43.23104.48901	AYUDAS DE EMERGENCIA A FAMILIAS				35.853,92						35.853,92
43.23109.762	SUBV. AYTOS. RESIDENCIAS DE ANCIANOS Y CENTROS DE DIA						20.000,00		20.000,00		
43.23109.78901	SUBV. INST. SIN FINES DE LUCRO RES. ANCIANOS Y CENTROS DIA						8.694,41		8.694,41		
43.23110.762	SUBV. AYTOS. ACCES. LOCALES PARA MAYORES						16.319,28		16.319,28		
43.23110.789	SUBV. ASOC. DE MAYORES DOTACION INFORMATICA						486,21		486,21		
43.23111.48901	OTRAS TRANSFERENCIAS ACCION SOCIAL AYUDAS A LA NATALIDAD				8.000,00						8.000,00
43.23111.48915	SUBVENCIÓN ASOCIACIONES VÍCTIMAS DEL TERRORISMO, ACTIVIDADES							12.000,00			9.000,00
43.23200.226	GASTOS DIVERSOS PLAN IGUALDAD DE OPORTUNIDADES										-9.000,00
43.23200.462	SUBV. AYTO. PALENCIA CASA ACOGIDA DE MUJERES						7.040,00				7.040,00
43.23203.480	SUBVENCIONES EDUCACION ESPECIAL										-18.000,00
43.23203.65001	ELIMINACION BARRERAS ARQUITECTONICAS						40.088,16		40.088,16		
43.92402.226	GASTOS DIVERSOS PATICIPACION CIUDADANA				1.000,00						1.000,00
43.92402.48901	CONVENIO ACTIVIDADES CASAS DE PALENCIA				900,00						900,00
43.92402.48904	OTRAS TRANSFERENCIAS PARTICIPACION CIUDADANA						8.224,00				-14.276,00
44.23101.120	RETRIBUCIONES BASICAS RESIDENCIA ANCIANOS SAN TELMO				1.135,29						1.135,29
44.23101.121	RETRIBUCIONES COMPLEMENTARIAS RESIDENCIA ANCIANOS SAN TELMO				4.125,95						4.125,95



## PRESUPUESTO DE GASTOS. EJERCICIO CORRIENTE

## MODIFICACIONES DE CRÉDITO

EJERCICIO 2011

APLIC. PRESUPUESTARIA	DESCRIPCIÓN	CRÉDITOS EXTRAORD.	SUPLEMENTOS DE CRÉDITO	AMPLIACIONES DE CRÉDITO	TRANSFERENCIAS CRÉDITO		INCORPORACIÓN REMANENTES DE CRÉDITO	CRÉDITOS GENERADOS	BAJAS POR ANULACIÓN	AJUSTES POR PRORROGA	TOTAL MODIFICACIÓN
					POSITIVAS	NEGATIVAS					
44.23101.130	PERSONAL LABORAL FIJO RESIDENCIA ANCIANOS SAN TELMO					23.887,81					-23.887,81
44.23101.131	PERSONAL LABORAL TEMPORAL RESIDENCIA ANCIANOS SAN TELMO					50.634,65					-50.634,65
44.23101.227	TRABAJOS REAL. POR OTRAS EMPRESAS RESIDENCIA DE ANCIANOS						48.764,48				48.764,48
51.32500.120	RETRIBUCIONES BASICAS ESC. UNIVERSITARIA ENFERMERIA				1.530,71						1.530,71
51.32500.121	RETRIBUCIONES COMPLEMENTARIAS ESC. UNIVERSITARIA ENFERMERIA					200,00					-200,00
51.32500.628	BIBLIOGRAFIA ESCUELA UNIVERSITARIA ENFERMERIA						2.112,73				2.112,73
52.32400.762	SUBV. AYTOS. CENTROS ESCOLARES					15.000,00	8.087,84		53.087,84		-60.000,00
52.32401.453	SUBVENCIONES A UNIVERSIDADES				17.674,00		18.000,00				35.674,00
52.32401.753	SUBVENCION UNIVERSIDAD DE VALLADOLID CAMPUS LA YUTERA	300.000,00									300.000,00
52.33100.121	RETRIBUCIONES COMPLEMENTARIAS DEPARTAMENTO CULTURA					5.774,18					-5.774,18
52.33100.130	PERSONAL LABORAL FIJO DEPARTAMENTO DE CULTURA					18.672,50					-18.672,50
52.33100.22201	COMUNICACIONES POSTALES DEPARTAMENTO DE CULTURA				4.922,61						4.922,61
52.33100.224	PRIMAS DE SEGUROS CULTURA					2.683,51					-2.683,51
52.33100.230	DIETAS DEPARTAMENTO CULTURA				700,00						700,00
52.33100.231	LOCOMOCION DEPARTAMENTO DE CULTURA				500,00						500,00
52.33100.481	PREMIOS Y BECAS DEPARTAMENTO DE CULTURA		3.000,00		90,00						3.090,00
52.33200.455	TRANSFERENCIA CENTRO COORDINADOR BIBLIOTECAS				17.107,26						17.107,26
52.33400.22608	GASTOS DIVERSOS TELLO TELLEZ					1.400,00					-1.400,00
52.33400.22609	GASTOS DIVERSOS PUBLICACIONES TELLO TELLEZ						30.257,32				30.257,32
52.33401.226	GASTOS DIVERSOS PUBLICACIONES						43.140,06				43.140,06
52.33402.226	GASTOS DIVERSOS PROGR. CULTURAL EN LA PROVINCIA		70.000,00								70.000,00
52.33405.226	GASTOS DIVERSOS CURSOS					27.232,00					-27.232,00
52.33405.489	OTRAS TRANSFERENCIAS CURSOS					1.574,86					-1.574,86



**PRESUPUESTO DE GASTOS. EJERCICIO CORRIENTE**

**MODIFICACIONES DE CRÉDITO**

EJERCICIO 2011

APLIC. PRESUPUESTARIA	DESCRIPCIÓN	CRÉDITOS EXTRAORD.	SUPLEMENTOS DE CRÉDITO	AMPLIACIONES DE CRÉDITO	TRANSFERENCIAS CRÉDITO		INCORPORACIÓN REMANENTES DE CRÉDITO	CRÉDITOS GENERADOS	BAJAS POR ANULACIÓN	AJUSTES POR PRORROGA	TOTAL MODIFICACIÓN
					POSITIVAS	NEGATIVAS					
52.33406.46203	SUBV. AYTOS. PROMOCION Y DIFUSION DE LA CULTURA					423,25	6.500,00				6.076,75
52.33406.48901	OTRAS TRANSFERENCIAS PROM. Y DIFUSION CULTURA		10.000,00				28.000,00				38.000,00
52.33406.48912	OTRAS TRANSFERENCIAS PARA PREMIOS					4.001,14					-4.001,14
52.33409.46203	CONVENIO AYTO. AGUILAR FESTIVAL DE CINE						26.001,00				26.001,00
52.33409.46204	SUBV. AYTO. AGUILAR APERTURA MUSEO URSI						6.275,00				6.275,00
52.33409.48903	APORTACION ACTIVIDADES A LA FUNDACION PIEDAD ISLA						9.364,00				9.364,00
52.33409.48908	APORTACION BECA FUNDACION ARROYO VILLAVERDE					90,00					-90,00
52.33410.22609	GASTOS DIVERSOS PROGRAMA CAMINO DE SANTIAGO					17.107,26					-17.107,26
52.33600.130	PERSONAL LABORAL FIJO VILLAS ROMANAS					12.727,59					-12.727,59
52.33600.224	PRIMAS DE SEGUROS VILLAS ROMANAS					9.703,26					-9.703,26
52.33600.22608	GASTOS DIVERSOS VILLAS ROMANAS				35.426,00						35.426,00
52.33600.22609	GASTOS DIVERSOS ACTIVIDADES VILLAS ROMANAS		15.000,00								15.000,00
52.33600.481	BECAS VILLAS ROMANAS					3.000,00	1.000,00				-2.000,00
52.33601.623	MAQUINARIA, INST. Y UTILLAJE TALLER RESTAURACION						7.672,00				7.672,00
52.33601.625	MOBILIARIO Y ENSERES TALLER RESTAURACION						12.000,00				12.000,00
52.33601.628	OTRO MATERIAL INVENTARIABLE TALLER RESTAURACION						4.000,00				4.000,00
52.33604.78902	CONVENIO OBISPADO-JUNTA IGLESIAS 2010/2012						60.100,00				60.100,00
52.33604.78903	CONVENIO OBISPADO-JUNTA IGLESIAS 2011/2013						60.100,00				-60.100,00
52.33604.78904	TRANSF. INST. SIN FINES DE LUCRO PATRIMONIO ARTISTICO		79.000,00		15.000,00		66.041,60		491,88		159.549,72
52.92100.130	PERSONAL LABORAL FIJO IMPRENTA PROVINCIAL					243,36					243,36
52.92100.131	PERSONAL LABORAL TEMPORAL IMPRENTA PROVINCIAL						6.535,00				-6.535,00



## PRESUPUESTO DE GASTOS. EJERCICIO CORRIENTE

## MODIFICACIONES DE CRÉDITO

EJERCICIO 2011

APLIC. PRESUPUESTARIA	DESCRIPCIÓN	CRÉDITOS EXTRAORD.	SUPLEMENTOS DE CRÉDITO	AMPLIACIONES DE CRÉDITO	TRANSFERENCIAS CRÉDITO		INCORPORACIÓN REMANENTES DE CRÉDITO	CRÉDITOS GENERADOS	BAJAS POR ANULACIÓN	AJUSTES POR PRORROGA	TOTAL MODIFICACIÓN
					POSITIVAS	NEGATIVAS					
52.92100.22200	COMUNICACIONES TELEFONICAS IMPRESA PROVINCIAL				614,56						614,56
52.92100.22201	COMUNICACIONES POSTALES IMPRESA PROVINCIAL					8.688,98					-8.688,98
53.33413.622	PARQUE TEMATICO DE LOS CASTILLOS		482.000,00				69.750,00				551.750,00
53.43200.41001	TRANSFERENCIAS CORRIENTES PATRONATO PROV. TURISMO		50.000,00								50.000,00
61.34100.41001	FUNDACION PROVINCIAL PARA LA PROMOCION DEPORTIVA		170.000,00								170.000,00
62.33800.226	GASTOS DIVERSOS PLAZA TOROS								11.000,00		-11.000,00
TOTAL		3.544.300,98	3.089.845,94		1.417.029,04	1.417.029,04	25.108.077,85	539.207,82	1.946.661,95		30.334.770,64



**EJERCICIO CORRIENTE**  
**PRESUPUESTO DE GASTOS**

Fecha Obtención 29/10/2012

Pág. 1

**REMANENTES DE CRÉDITO**

EJERCICIO 2011

APLIC. PRESUPUESTARIA	DESCRIPCIÓN	REMANENTES COMPROMETIDOS		REMANENTES NO COMPROMETIDOS	
		INCORPORABLES	NO INCORPORABLES	INCORPORABLES	NO INCORPORABLES
2011 11 91200 100	RETRIBUCIONES MIEMBROS DE LA CORPORACION				61.094,20
2011 11 91200 110	RETRIBUCIONES PERSONAL EVENTUAL GRUPOS POLITICOS				23.955,31
2011 11 91200 16205	SEGUROS MIEMBROS DE LA CORPORACION				
2011 11 91200 226	GASTOS DIVERSOS CORPORACION PROVINCIAL.				13.561,79
2011 11 91200 230	DIETAS CORPORACION PROVINCIAL			520,00	1.333,76
2011 11 91200 231	GASTOS LOCOMOCION CORPORACION PROVINCIAL			-2.420,57	
2011 11 91200 489	SUBVENCIONES A GRUPOS POLITICOS				0,04
2011 11 91201 110	RETRIBUCIONES PERSONAL EVENTUAL PRESIDENCIA				30.771,73
2011 11 91201 120	RETRIBUCIONES BASICAS PRESIDENCIA				-210,99
2011 11 91201 121	RETRIBUCIONES COMPLEMENTARIAS PRESIDENCIA				1.509,82
2011 11 91201 150	PRODUCTIVIDAD PRESIDENCIA				514,08
2011 11 91201 220	MATERIAL OFICINA PRESIDENCIA				2.619,45
2011 11 91201 226	GASTOS DIVERSOS PRESIDENCIA				15.956,66
2011 11 91201 230	DIETAS PERSONAL DE PRESIDENCIA				97,60
2011 11 91201 231	LOCOMOCION PERSONAL DE PRESIDENCIA				500,00
2011 11 92400 22602	PUBLICIDAD Y PROPAGANDA EN MEDIOS DE COMUNICACION SOCIAL			5.000,00	1.306,78
2011 11 92400 462	SUBV. AYTOS. COMUN. SOCIAL Y PARTIC. CIUDADANA	9.000,00			
2011 11 92400 463	SUBV. MANCOMUNIDADES COMUNIC. SOCIAL Y PARTIC. CIUDADANA				
2011 11 92400 468	SUBV. ENTIDADES LOCALES MENORES COMUNIC. SOCIAL Y PART. CIUD				
2011 11 92400 48902	SUBVENCIONES COMUNICACION SOCIAL Y PARTICIPACION CIUDADANA	9.060,00		0,02	
2011 11 92400 789	SUBV. DE CAPITAL INSTITUCIONES SIN ANIMO DE LUCRO	2.000,00		48,31	
2011 12 92001 120	RETRIBUCIONES BASICAS SECRETARIA				2.168,18
2011 12 92001 121	RETRIBUCIONES COMPLEMENTARIAS SECRETARIA				7.889,97
2011 12 92001 130	RETRIBUCIONES PERSONAL LABORAL FIJO SECRETARIA				





**EJERCICIO CORRIENTE**  
**PRESUPUESTO DE GASTOS**

Fecha Obtención 29/10/2012

Pág. 2

**REMANENTES DE CRÉDITO**

EJERCICIO 2011

APLIC. PRESUPUESTARIA	DESCRIPCIÓN	REMANENTES COMPROMETIDOS		REMANENTES NO COMPROMETIDOS	
		INCORPORABLES	NO INCORPORABLES	INCORPORABLES	NO INCORPORABLES
2011 12 92001 131	RETRIBUCIONES PERSONAL LABORAL TEMPORAL SECRETARIA				
2011 12 92001 150	PRODUCTIVIDAD SECRETARIA				237,96
2011 12 92001 22603	ANUNCIOS A CARGO DE PARTICULARES				5.254,32
2011 12 92001 22604	GASTOS JURIDICOS SECRETARIA				-437,00
2011 12 92001 230	DIETAS SECRETARIA				981,30
2011 12 92001 231	LOCOMOCION SECRETARIA				512,15
2011 13 15103 65003	PLANEAMIENTO URBANISTICO 2001				
2011 13 15103 65004	PLANEAMIENTO URBANISTICO 2000 Y 2002	5.377,92			
2011 13 15103 65005	PLANEAMIENTO URBANISTICO 2003	9.508,88			
2011 13 15103 65006	PLANEAMIENTO URBANISTICO 2004	35.132,50			
2011 13 15103 65007	PLANEAMIENTO URBANISTICO 2005	32.760,00			
2011 13 15103 65008	PLANEAMIENTO URBANISTICO 2006	68.822,60			
2011 13 15103 65009	PLANEAMIENTO URBANISTICO 2007				
2011 13 15103 65010	PLANEAMIENTO URBANISTICO 2008			17.501,04	
2011 13 15103 76201	INVERSIONES DELEGADAS PLANEAMIENTO URBANISTICO 2011	57.427,25		52.101,75	
2011 13 15103 76202	INVERSIONES DELEGADAS PLANEAMIENTO URBANISTICO 2007	53.060,00			
2011 13 15103 76203	INVERSIONES DELEGADAS PLANEAMIENTO URBANISTICO 2008	6.300,00		42.042,00	
2011 13 15103 76204	INVERSIONES DELEGADAS PLANEAMIENTO URBANISTICO 2010	114.260,60		5.739,40	
2011 13 15103 76205	NORMAS URBANISTICAS MUNICIPALES AÑO 2009	92.137,12		7,60	
2011 13 16600 120	RETRIBUCIONES BASICAS ASISTENCIA A MUNICIPIOS				14.734,53
2011 13 16600 121	RETRIBUCIONES COMPLEMENTARIAS ASISTENCIA A MUNICIPIOS				26.952,71
2011 13 16600 130	PERSONAL LABORAL FIJO ASISTENCIA A MUNICIPIOS				2.649,63
2011 13 16600 150	PRODUCTIVIDAD ASISTENCIA A MUNICIPIOS				
2011 13 16600 220	MATERIAL DE OFICINA ASISTENCIA A MUNICIPIOS				-12.780,52



**EJERCICIO CORRIENTE**  
**PRESUPUESTO DE GASTOS**

Fecha Obtención 29/10/2012

Pág. 3

**REMANENTES DE CRÉDITO**

EJERCICIO 2011

APLIC. PRESUPUESTARIA	DESCRIPCIÓN	REMANENTES COMPROMETIDOS		REMANENTES NO COMPROMETIDOS	
		INCORPORABLES	NO INCORPORABLES	INCORPORABLES	NO INCORPORABLES
2011 13 16600 222	COMUNICACIONES ASISTENCIA A MUNICIPIOS				3.863,82
2011 13 16600 226	GASTOS DIVERSOS ASISTENCIA A MUNICIPIOS				7.111,09
2011 13 16600 22706	TRABAJOS COMPROBACION ACTIVIDADES CLASIFICADAS				9.500,00
2011 13 16600 230	DIETAS ASISTENCIA A MUNICIPIOS				570,00
2011 13 16600 231	LOCOMOCION ASISTENCIA A MUNICIPIOS				258,40
2011 13 16600 821	PRESTAMOS CAJA PROVINCIAL DE COOPERACION	2.088,16		389.426,70	
2011 13 16601 489	CONVENIO COLEGIO DE SECRETARIOS SUSTITUCIONES AYTOS.				4.949,56
2011 13 16602 216	MANTENIMIENTO APLICACIONES INFORMATICAS ASIST. MUNICIPIOS				6.614,41
2011 13 16602 641	GASTOS EN APLICACIONES INFORMATICAS ASISTENCIA A MUNICIPIOS				
2011 13 16603 226	GASTOS DIVERSOS CURSOS DE FORMACION PERSONAL DE AYUNTAMIENT.				2.500,11
2011 13 16604 220	MATERIAL DE OFICINA ASISTENCIA A MUNICIPIOS DESCENTRALIZADA				475,00
2011 13 16604 226	GASTOS DIVERSOS ASISTENCIA A MUNICIPIOS DESCENTRALIZADA				950,00
2011 13 16605 222	COMUNICACIONES ESCUELA DE ALCALDES				1.800,00
2011 13 16605 226	GASTOS DIVERSOS ESCUELA DE ALCALDES			-1.606,85	
2011 13 92301 640	CONVENIO JUNTA DE CASTILLA Y LEÓN CARTOGRAFÍA	18.000,00		9.500,00	
2011 14 49101 216	CONSERV. Y MANTEN. EQUIPOS INTERNET RURAL				3.367,04
2011 14 49101 626	EQUIPOS PROCESO DE INFORMACION INTERNET RURAL			10.097,32	
2011 14 92009 120	RETRIBUCIONES BASICAS INFORMATICA				
2011 14 92009 121	RETRIBUCIONES COMPLEMENTARIAS INFORMATICA				
2011 14 92009 131	PERSONAL LABORAL TEMPORAL INFORMATICA				900,46
2011 14 92009 150	PRODUCTIVIDAD INFORMATICA				
2011 14 92009 216	CONSER. Y REP. EQUIPOS PROCESOS INFORMACION				15.150,19
2011 14 92009 222	COMUNICACIONES INFORMATICA				391,70



**EJERCICIO CORRIENTE**  
**PRESUPUESTO DE GASTOS**


Fecha Obtención 29/10/2012

Pág. 4

**REMANENTES DE CRÉDITO**

EJERCICIO 2011

APLIC. PRESUPUESTARIA	DESCRIPCIÓN	REMANENTES COMPROMETIDOS		REMANENTES NO COMPROMETIDOS	
		INCORPORABLES	NO INCORPORABLES	INCORPORABLES	NO INCORPORABLES
2011 14 92009 226	GASTOS DIVERSOS INFORMATICA				27,28
2011 14 92009 230	DIETAS INFORMATICA				1.200,00
2011 14 92009 231	LOCOMOCION INFORMATICA				1.392,98
2011 14 92009 626	EQUIPOS PARA PROCESOS DE INFORMACIÓN			166,82	
2011 14 92010 227	TRABAJOS REAL. POR OTRAS EMPRESAS MEJORA CALIDAD SERVICIOS				
2011 15 22100 83100	ANTICIPOS AL PERSONAL			32.000,00	
2011 15 23106 16000	SEGURIDAD SOCIAL				1.961,14
2011 15 23106 16200	FORMACION Y PERFECCIONAMIENTO DEL PERSONAL				9.031,09
2011 15 23106 16204	GASTOS SOCIALES ACUERDO CONVENIO			83,45	
2011 15 23106 16205	SEGUROS PERSONAL DIPUTACION PROVINCIAL				956,80
2011 15 23106 16206	POLIZA ASISTENCIA SANITARIA COMPLEMENTARIA				-1.449,42
2011 15 23106 16207	VIGILANCIA DE LA SALUD Y MUTUA DE ACCIDENTES	5.884,14			2.454,44
2011 15 23106 226	GASTOS DIVERSOS CURSOS FORMACION CONTINUA MAP				9.451,49
2011 15 92003 226	GASTOS DIVERSOS SINDICATOS SEGUN CONVENIO				130,01
2011 15 92005 120	RETRIBUCIONES BASICAS PERSONAL				
2011 15 92005 121	RETRIBUCIONES COMPLEMENTARIAS PERSONAL				
2011 15 92005 150	PRODUCTIVIDAD PERSONAL				2.425,24
2011 15 92005 22608	GASTOS DIVERSOS PERSONAL				4.281,32
2011 15 92005 227	TRAB. REAL. POR OTRAS EMPRESAS PERSONAL				95,00
2011 15 92005 230	DIETAS PERSONAL				513,89
2011 15 92005 231	LOCOMOCION PERSONAL				154,20
2011 15 92005 233	OTRAS INDEMNIZACIONES				5.705,06
2011 15 92005 352	INTERESES DE DEMORA				1.000,00
2011 16 92000 214	CONSERVACION Y REPARACION VEHICULOS PALACIO PROVINCIAL				1.481,11
2011 16 92000 220	MATERIAL OFICINA PALACIO PROVINCIAL				2.541,41



**EJERCICIO CORRIENTE**  
**PRESUPUESTO DE GASTOS**

Fecha Obtención 29/10/2012

Pág. 5

**REMANENTES DE CRÉDITO**

EJERCICIO 2011

APLIC. PRESUPUESTARIA			DESCRIPCIÓN	REMANENTES COMPROMETIDOS		REMANENTES NO COMPROMETIDOS	
				INCORPORABLES	NO INCORPORABLES	INCORPORABLES	NO INCORPORABLES
2011	16	92000 22103	COMBUSTIBLES Y CARBURANTES DIPUTACION PROVINCIAL				-2.124,67
2011	16	92000 22104	VESTUARIO DIPUTACION PROVINCIAL				-389,40
2011	16	92000 22106	PRODUCTOS FARMACEUTICOS PALACIO PROVINCIAL				500,00
2011	16	92000 22199	OTROS SUMINISTROS DIPUTACION PROVINCIAL				555,43
2011	16	92000 22200	COMUNICACIONES TELEFONICAS PALACIO PROVINCIAL				7.565,40
2011	16	92000 22201	COMUNICACIONES POSTALES PALACIO PROVINCIAL				13.776,41
2011	16	92000 224	PRIMAS DE SEGUROS	200,00			17.187,29
2011	16	92000 226	GASTOS DIVERSOS DIPUTACION PROVINCIAL				-5.714,12
2011	16	92000 352	INTERESES DE DEMORA.				3.451,19
2011	17	33200 226	GASTOS DIVERSOS BIBLIOTECA				350,23
2011	17	33200 628	DOTACION BIBLIOGRAFICA BIBLIOTECA			184,57	1.000,00
2011	17	33200 629	CATALOGACION BIBLIOTECA PROVINCIAL				1.000,00
2011	17	92002 216	MANTENIMIENTO PROGRAMA INFORMÁTICO ARCHIVO PROVINCIAL				1.957,00
2011	17	92002 220	MATERIAL DE OFICINA ARCHIVO PROVINCIAL				1.990,68
2011	17	92002 222	COMUNICACIONES CASTILLO FUENTES DE VALDEPERO			319,45	8.153,99
2011	17	92002 22608	GASTOS DIVERSOS ARCHIVO PROVINCIAL	643,57			-4.361,87
2011	17	92002 22609	GASTOS DIVERSOS EXPOSICIONES ARCHIVO PROVINCIAL	8.496,00			3.294,60
2011	17	92002 227	TRABAJOS REALIZADOS POR OTRAS EMPRESAS ARCHIVO PROVINCIAL			-8.418,85	
2011	17	92002 230	DIETAS ARCHIVO PROVINCIAL				594,47
2011	17	92002 231	LOCOMOCION ARCHIVO PROVINCIAL				381,52
2011	17	92002 626	EQUIPOS PROCESO INFORMACION ARCHIVO PROVINCIAL			7.177,71	
2011	17	92002 62901	CATALOGACION ARCHIVO DIPUTACION			1,32	6.000,00
2011	17	92002 65002	CATALOGACION ARCHIVOS MUNICIPALES			500,46	1.000,00
2011	17	92006 120	RETRIBUCIONES BASICAS ARCHIVOS Y BIBLIOTECAS				878,26



**EJERCICIO CORRIENTE**  
**PRESUPUESTO DE GASTOS**

Fecha Obtención 29/10/2012

Pág. 6

**REMANENTES DE CRÉDITO**

EJERCICIO 2011

APLIC. PRESUPUESTARIA	DESCRIPCIÓN	REMANENTES COMPROMETIDOS		REMANENTES NO COMPROMETIDOS	
		INCORPORABLES	NO INCORPORABLES	INCORPORABLES	NO INCORPORABLES
2011 17 92006 121	RETRIBUCIONES COMPLEMENTARIAS ARCHIVOS Y BIBLIOTECAS				1,44
2011 17 92006 130	LABORAL FIJO ARCHIVOS Y BIBLIOTECAS				
2011 17 92006 150	PRODUCTIVIDAD ARCHIVOS Y BIBLIOTECAS				1.000,00
2011 17 92006 623	MAQUINARIA, INST. Y UTILLAJE ARCHIVOS Y BIBLIOTECAS	6.176,12		4.512,79	
2011 17 92006 628	MATERIAL INVENTARIABLE ARCHIVOS Y BIBLIOTECAS			126,06	
2011 18 13002 227	SEGURIDAD PALACIO PROVINCIAL				40.502,64
2011 18 13003 227	SEGURIDAD ARCHIVO PROVINCIAL				3.084,00
2011 18 13004 227	SEGURIDAD RECAUDACION				1.154,12
2011 18 13005 227	SEGURIDAD RESIDENCIA MAYORES SAN TELMO				15.030,32
2011 18 13006 227	SEGURIDAD EDIFICIO ABILIO CALDERON				7.363,73
2011 18 13007 227	SEGURIDAD E.C. CINE AMOR				2.500,00
2011 18 13008 227	SEGURIDAD VILLAS ROMANAS				2.292,65
2011 18 15105 212	CONSERV. Y REPAR. EDIFICIO LA CASONA EN CERVERA				346,41
2011 18 15105 22100	ENERGIA ELECTRICA EDIFICIO LA CASONA EN CERVERA				1.688,62
2011 18 15105 22101	AGUA EDIFICIO LA CASONA EN CERVERA				950,00
2011 18 15105 22103	COMBUSTIBLES Y CARBURANTES LA CASONA EN CERVERA			-3.211,64	
2011 18 15105 22200	COMUNICACIONES TELEFONICAS EDIFICIO LA CASONA EN CERVERA				-1.194,35
2011 18 15105 225	TRIBUTOS EDIFICIO LA CASONA EN CERVERA				4.000,77
2011 18 15105 226	GASTOS DIVERSOS EDIFICIO LA CASONA EN CERVERA				4.573,00
2011 18 15105 227	TRABAJOS REAL. POR OTRAS EMPRESAS LA CASONA EN CERVERA				-5.796,16
2011 18 15105 625	MOBILIARIO Y ENSERES EDIFICIO LA CASONA EN CERVERA			1.000,00	
2011 18 15105 632	OBRAS EDIFICIO LA CASONA EN CERVERA			938,16	
2011 18 23000 212	CONSERV. Y REPAR. EDIFICIO SERVICIOS SOCIALES				5.107,31



**EJERCICIO CORRIENTE**  
**PRESUPUESTO DE GASTOS**

Fecha Obtención 29/10/2012

Pág. 7

**REMANENTES DE CRÉDITO**

EJERCICIO 2011

APLIC. PRESUPUESTARIA	DESCRIPCIÓN	REMANENTES COMPROMETIDOS		REMANENTES NO COMPROMETIDOS	
		INCORPORABLES	NO INCORPORABLES	INCORPORABLES	NO INCORPORABLES
2011 18 23000 213	CONSERV. Y REPAR. MAQUINARIA, INST. Y UTIL. SERV. SOCIALES				1.122,00
2011 18 23000 221	SUMINISTROS SERVICIOS SOCIALES				464,02
2011 18 23000 227	TRABAJOS REAL. POR OTRAS EMPRESAS SERVICIOS SOCIALES				206,04
2011 18 23000 623	MAQUINARIA, INST. Y UTIL. SERVICIOS SOCIALES			2.244,00	
2011 18 23000 625	MOBILIARIO SERVICIOS SOCIALES			7.079,68	
2011 18 23000 632	OBRAS EDIFICIO SERVICIOS SOCIALES			8.617,98	
2011 18 23101 212	CONS. Y REPAR. EDIFICIO RESIDENCIA S. TELMO				9.560,41
2011 18 23101 213	CONS. Y REP. MAQUINARIA, INST. Y UTIL. RESIDENCIA S. TELMO				16.138,06
2011 18 23101 215	CONS. Y REPAR. MOBILIARIO Y ENSERES RESIDENCIA S. TELMO				3.415,76
2011 18 23101 22101	AGUA RESIDENCIA S. TELMO				14.078,98
2011 18 23101 22102	GAS RESIDENCIA S. TELMO				28.373,94
2011 18 23101 225	TRIBUTOS RESIDENCIA S. TELMO				131,60
2011 18 23101 227	TRAB. REAL. POR OTRAS EMPRESAS RESIDENCIA S. TELMO				38.930,03
2011 18 23101 623	MAQUINARIA, INST. Y UTIL. RESIDENCIA S. TELMO			10.031,57	
2011 18 23101 625	MOBILIARIO Y ENSERES RESIDENCIA S. TELMO			17.285,73	
2011 18 23101 632	OBRAS EDIFICIO RESIDENCIA S. TELMO			8.663,92	
2011 18 24103 213	CONSERV. Y REPAR. MAQUINARIA, INST. Y UTIL. VIVEROS EMPRESA				815,63
2011 18 24103 623	MAQUINARIA, INST. Y UTIL. VIVEROS DE EMPRESA			2.000,00	
2011 18 24103 625	MOBILIARIO Y ENSERES VIVEROS DE EMPRESA			2.000,00	
2011 18 32304 623	MAQUINARIA, INST. Y UTIL. CENTRO FUENTES QUINTANA			3.987,81	
2011 18 32304 625	MOBILIARIO Y ENSERES FUENTES QUINTANA			150,40	
2011 18 32304 632	OBRAS EDIFICIO CENTRO FUENTES QUINTANA				
2011 18 32500 212	CONSERV. Y REPAR. EDIFICIO ESCUELA U. ENFERMERIA			-678,58	



**EJERCICIO CORRIENTE**  
**PRESUPUESTO DE GASTOS**

Fecha Obtención 29/10/2012

Pág. 8

**REMANENTES DE CRÉDITO**

EJERCICIO 2011

APLIC. PRESUPUESTARIA	DESCRIPCIÓN	REMANENTES COMPROMETIDOS		REMANENTES NO COMPROMETIDOS	
		INCORPORABLES	NO INCORPORABLES	INCORPORABLES	NO INCORPORABLES
2011 18 32500 213	CONS. Y REP. MAQUIN., INST. Y UTIL. ESCUELA U. ENFERMERIA				735,00
2011 18 32500 22101	AGUA ESCUELA U. ENFERMERIA				1.084,37
2011 18 32500 22102	GAS ESCUELA U. ENFERMERIA				2.238,79
2011 18 32500 227	TRAB. REAL. POR OTRAS EMPRESAS ESCUELA U. ENFERMERIA				-96,16
2011 18 32500 623	MAQUINARIA, INST. Y UTIL. ESCUELA U. ENFERMERIA			10,29	
2011 18 32500 625	MOBILIARIO Y ENSERES ESCUELA U. ENFERMERIA			6.280,56	
2011 18 32500 632	OBRAS EDIFICIO ESCUELA U. ENFERMERIA			1.000,00	
2011 18 33100 212	CONSERV. Y REPAR. EDIFICIO ABILIO CALDERON			2.675,14	1.481,15
2011 18 33100 213	CONS. Y REP. MAQUIN., INST. Y UTIL. EDIF. ABILIO CALDERON			-2.417,41	
2011 18 33100 22100	ENERGIA ELECTRICA EDIFICIO ABILIO CALDERON			-4.252,47	
2011 18 33100 22101	AGUA EDIFICIO ABILIO CALDERON				-3.802,87
2011 18 33100 22103	COMBUSTIBLES Y CARBURANTES EDIFICIO ABILIO CALDERON				6.783,00
2011 18 33100 225	TRIBUTOS EDIFICIO ABILIO CALDERON				3.787,72
2011 18 33100 227	TRAB. REAL. POR OTRAS EMPRESAS EDIFICIO ABILIO CALDERON			-89,54	
2011 18 33100 623	MAQUINARIA, INST. Y UTIL. EDIFICIO ABILIO CALDERON			2.557,37	
2011 18 33100 625	MOBILIARIO Y ENSERES EDIFICIO ABILIO CALDERON			121,74	
2011 18 33100 632	OBRAS CENTRO CULTURAL ABILIO CALDERON			2.000,00	20.000,00
2011 18 33412 212	CONSERV. Y REP. ESPACIO CULTURAL CINE AMOR			-4.913,04	
2011 18 33412 213	CONSERVACION Y REPARACION MAQUINARIA E.C. CINE AMOR				5.000,00
2011 18 33412 221	SUMINISTROS ESPACIO CULTURAL CINE AMOR			-2.324,68	
2011 18 33412 225	TRIBUTOS ESPACIO CULTURAL CINE AMOR				2.262,29
2011 18 33412 227	TRABAJOS REAL. POR OTRAS EMPRESAS ESPACIO CULTURAL CINE AMOR			622,87	2.588,17
2011 18 33412 622	INSTALACIONES CULTURALES EN LA PROVINCIA				



**EJERCICIO CORRIENTE**  
**PRESUPUESTO DE GASTOS**

Fecha Obtención 29/10/2012

Pág. 9

**REMANENTES DE CRÉDITO**

EJERCICIO 2011

APLIC. PRESUPUESTARIA	DESCRIPCIÓN	REMANENTES COMPROMETIDOS		REMANENTES NO COMPROMETIDOS	
		INCORPORABLES	NO INCORPORABLES	INCORPORABLES	NO INCORPORABLES
2011 18 33412 632	OBRAS ESPACIO CULTURAL CINE AMOR			467,62	
2011 18 33600 203	ARRENDAM. MAQUINARIA VILLAS ROMANAS				
2011 18 33600 212	CONS. Y REP. VILLAS ROMANAS				2.323,51
2011 18 33600 213	CONS. Y REP. MAQUINARIA, INST. Y UTIL. VILLAS ROMANAS			-860,60	
2011 18 33600 22100	ENERGIA ELECTRICA VILLAS ROMANAS			7.939,60	
2011 18 33600 22101	AGUA VILLAS ROMANAS				1.035,76
2011 18 33600 225	TRIBUTOS VILLAS ROMANAS				-1.514,09
2011 18 33600 227	TRAB. REAL. POR OTRAS EMPRESAS VILLAS ROMANAS			3.695,08	
2011 18 33600 623	MAQUINARIA, INST. Y UTIL. VILLAS ROMANAS			5.107,72	
2011 18 33600 625	MOBILIARIO Y ENSERES VILLAS ROMANAS			1.046,09	
2011 18 33600 626	EQUIPOS PROCESOS INFORMACION VILLAS ROMANAS				
2011 18 33605 221	SUMINISTROS CASTILLO DE MONZON				-890,60
2011 18 33605 632	OBRAS DE REHABILITACION CASTILLO DE MONZON				873.322,72
2011 18 33800 212	CONSERV. Y REPAR. PLAZA DE TOROS				3.173,31
2011 18 33800 22100	ENERGIA ELECTRICA PLAZA DE TOROS				434,34
2011 18 33800 22101	AGUA PLAZA DE TOROS				694,93
2011 18 33800 22102	GAS PLAZA DE TOROS				113,35
2011 18 33800 225	TRIBUTOS PLAZA DE TOROS				-141,67
2011 18 33800 227	TRAB. REAL. POR OTRAS EMPRESAS PLAZA DE TOROS				1.000,00
2011 18 33800 623	MAQUINARIA, INST. Y UTIL. PLAZA DE TOROS				10.653,18
2011 18 33800 632	OBRAS PLAZA DE TOROS				1.000,00
2011 18 34201 622	OBRAS PABELLON POLIDEPORTIVO VILLAMURIEL DE CERRATO				
2011 18 41105 212	CONSERV. Y REPAR. OTROS EDIFICIOS DESARROLLO AGRARIO				2.128,87
2011 18 41105 22100	ENERGIA ELECTRICA OTROS EDIFICIOS DESARROLLO AGRARIO				-486,23
2011 18 41105 22101	AGUA OTROS EDIFICIOS DESARROLLO AGRARIO				215,16





**EJERCICIO CORRIENTE**  
**PRESUPUESTO DE GASTOS**

Fecha Obtención 29/10/2012

Pág. 10

**REMANENTES DE CRÉDITO**

EJERCICIO 2011

APLIC. PRESUPUESTARIA	DESCRIPCIÓN	REMANENTES COMPROMETIDOS		REMANENTES NO COMPROMETIDOS	
		INCORPORABLES	NO INCORPORABLES	INCORPORABLES	NO INCORPORABLES
2011 18 41105 22199	OTROS SUMINISTROS EDIFICIOS DESARROLLO AGRARIO				2.000,00
2011 18 41105 225	TRIBUTOS DESARROLLO AGRARIO				-2.375,52
2011 18 41105 623	MAQUINARIA INST. Y UTILL. DESARROLLO AGRARIO			939,32	
2011 18 41106 212	CONSERV. Y REPAR. GRANJAS PROVINCIALES				12.324,64
2011 18 41106 213	CONS. Y REP. MAQUINARIA, INST. Y UTILLAJE GRANJAS PROV.				-8.772,56
2011 18 41106 22100	ENERGIA ELECTRICA GRANJAS PROVINCIALES			-750,61	
2011 18 41106 22101	AGUA GRANJAS PROVINCIALES				-1.361,94
2011 18 41106 225	TRIBUTOS GRANJAS PROVINCIALES				3.163,19
2011 18 41106 625	MOBILIARIO Y ENSERES GRANJAS PROVINCIALES			443,84	
2011 18 41106 632	OBRAS GRANJAS PROVINCIALES	7.200,00		6.615,99	
2011 18 45300 212	CONSERV. Y REPAR. PARQUES DE MAQUINARIA				1.040,08
2011 18 45300 22100	ENERGIA ELECTRICA PARQUES DE MAQUINARIA			891,57	
2011 18 45300 22101	AGUA PARQUES DE MAQUINARIA				152,55
2011 18 45300 632	OBRAS PARQUES DE MAQUINARIA			9.890,09	
2011 18 91200 202	ALQUILER EDIFICIO GRUPOS POLITICOS				222,79
2011 18 91200 623	MAQUINARIA, INST. Y UTILLAJE GRUPOS POLITICOS			1.000,00	
2011 18 92000 212	CONSERV. Y MANTENIMIENTO PALACIO PROVINCIAL				9.936,34
2011 18 92000 213	CONS. Y MANTEN. MAQUIN., INST. Y UTILL. PALACIO PROVINCIAL				-4.978,01
2011 18 92000 215	CONS. Y REPAR. MOBILIARIO Y ENSERES PALACIO PROVINCIAL				978,76
2011 18 92000 22100	ENERGIA ELECTRICA PALACIO PROVINCIAL				-38,86
2011 18 92000 22101	AGUA PALACIO PROVINCIAL				1.963,50
2011 18 92000 22102	GAS PALACIO PROVINCIAL				1.723,81
2011 18 92000 225	TRIBUTOS PALACIO PROVINCIAL				1.110,59
2011 18 92000 227	TRABAJ. REAL. POR OTRAS EMPRESAS PALACIO PROVINCIAL	200,00			-3.133,25



**EJERCICIO CORRIENTE**  
**PRESUPUESTO DE GASTOS**

Fecha Obtención 29/10/2012

Pág. 11

**REMANENTES DE CRÉDITO**

EJERCICIO 2011

APLIC. PRESUPUESTARIA	DESCRIPCIÓN	REMANENTES COMPROMETIDOS		REMANENTES NO COMPROMETIDOS	
		INCORPORABLES	NO INCORPORABLES	INCORPORABLES	NO INCORPORABLES
2011 18 92000 623	MAQUINARIA, INST. Y UTIL. PALACIO PROVINCIAL			7.019,21	
2011 18 92000 625	MOBILIARIO Y ENSERES PALACIO PROVINCIAL			8.507,47	
2011 18 92000 632	OBRAS PALACIO PROVINCIAL	53.860,00		23.662,18	50.000,00
2011 18 92002 212	CONSERV. Y REPAR. CASTILLO FUENTES DE VALDEPERO				2.093,28
2011 18 92002 213	CONS. Y REP. MAQUIN. INST. Y UTIL. CASTILLO FUENTES DE VALD				682,30
2011 18 92002 221	SUMINISTROS CASTILLO FUENTES DE VALDEPERO			0,38	
2011 18 92002 622	OBRAS ARCHIVO PROVINCIAL				152.264,32
2011 18 92002 623	MAQUINARIA, INST. Y UTILLAJE CASTILLO FUENTES DE VALDEPERO			3.892,74	
2011 18 92002 625	MOBILIARIO Y ENSERES CASTILLO FUENTES DE VALDEPERO			42,00	
2011 18 92002 632	OBRAS CASTILLO FUENTES DE VALDEPERO			6.812,60	
2011 18 92100 212	CONS. Y RER. EDIFICIO IMPRENTA PROVINCIAL				419,79
2011 18 92100 22101	AGUA IMPRENTA PROVINCIAL				484,22
2011 18 92100 22102	GAS IMPRENTA PROVINCIAL				3.853,47
2011 18 92100 227	TRAB. REAL. POR OTRAS EMPRESAS IMPRENTA PROVINCIAL			906,32	18,07
2011 18 92100 623	MAQUINARIA, INST. Y UTIL. IMPRENTA PROVINCIAL			1.000,00	
2011 18 92100 625	MOBILIARIO Y ENSERES IMPRENTA PROVINCIAL			1.000,00	
2011 18 92100 632	OBRAS EDIFICIO IMPRENTA PROVINCIAL			1.000,00	
2011 18 93402 202	ALQUILER EDIFICIO RECAUDACION				520,85
2011 18 93402 212	CONSERV. Y REPAR. EDIFICIO RECAUDACION				1.000,00
2011 18 93402 213	CONSERV. Y MANT. MAQUINARIA, INST. Y UTIL. RECAUDACION				
2011 18 93402 215	CONSRV. Y REPAR. MOBILIARIO Y ENSERES RECAUDACION				100,00
2011 18 93402 22100	ENERGIA ELECTRICA RECAUDACION			-1.400,25	
2011 18 93402 22101	AGUA RECAUDACION				4,33



**EJERCICIO CORRIENTE**  
**PRESUPUESTO DE GASTOS**


Fecha Obtención 29/10/2012

Pág. 12

**REMANENTES DE CRÉDITO**

EJERCICIO 2011

APLIC. PRESUPUESTARIA	DESCRIPCIÓN	REMANENTES COMPROMETIDOS		REMANENTES NO COMPROMETIDOS	
		INCORPORABLES	NO INCORPORABLES	INCORPORABLES	NO INCORPORABLES
2011 18 93402 22102	GAS RECAUDACION				1.574,36
2011 18 93402 227	TRAB. REAL. POR OTRAS EMPRESAS RECAUDACION				-147,04
2011 18 93402 623	MAQUINARIA, INST. Y UTIL. RECAUDACION			1.000,00	
2011 18 93402 625	MOBILIARIO Y ENSERES RECAUDACION			1.732,14	
2011 21 93000 120	RETRIBUCIONES BASICAS INTERVENCION				2.946,68
2011 21 93000 121	RETRIBUCIONES COMPLEMENTARIAS INTERVENCION				2.753,87
2011 21 93000 150	PRODUCTIVIDAD INTERVENCION				
2011 21 93000 226	GASTOS DIVERSOS INTERVENCION				
2011 21 93000 230	DIETAS INTERVENCION				751,00
2011 21 93000 231	LOCOMOCION INTERVENCION				771,06
2011 22 01100 310	INTERESES				155.839,63
2011 22 01100 359	OTROS GASTOS FINANCIEROS				945,87
2011 22 01100 913	AMORTIZACION PRESTAMOS A LARGO PLAZO				
2011 22 01101 913	AMORTIZACION EXTRAORDINARIA 2011 DEUDA R.D. LEY 8/2010				
2011 23 93401 120	RETRIBUCIONES BASICAS TESORERIA				-203,85
2011 23 93401 121	RETRIBUCIONES COMPLEMENTARIAS TESORERIA				411,21
2011 23 93401 130	PERSONAL LABORAL FIJO TESORERIA				456,85
2011 23 93401 150	PRODUCTIVIDAD TESORERIA				-248,64
2011 23 93401 230	DIETAS TESORERIA				159,10
2011 23 93401 231	LOCOMOCION TESORERIA				244,65
2011 23 93402 120	RETRIBUCIONES BASICAS RECAUDACION				15.007,45
2011 23 93402 121	RETRIBUCIONES COMPLEMENTARIAS RECAUDACION				7.805,31
2011 23 93402 130	PERSONAL LABORAL FIJO RECAUDACION				-1.764,04
2011 23 93402 131	PERSONAL LABORAL TEMPORAL RECAUDACION				2.773,00
2011 23 93402 150	PRODUCTIVIDAD RECAUDACION			333,01	



**EJERCICIO CORRIENTE**  
**PRESUPUESTO DE GASTOS**

Fecha Obtención 29/10/2012

Pág. 13

**REMANENTES DE CRÉDITO**

EJERCICIO 2011

APLIC. PRESUPUESTARIA	DESCRIPCIÓN	REMANENTES COMPROMETIDOS		REMANENTES NO COMPROMETIDOS	
		INCORPORABLES	NO INCORPORABLES	INCORPORABLES	NO INCORPORABLES
2011 23 93402 206	ARRENDAMIENTO EQUIPOS PARA PROCESOS DE INFORMACION				
2011 23 93402 216	CONSERVAC. Y REPARAC. EQUIPOS INFORMATICOS RECAUDACION				1.114,34
2011 23 93402 220	MATERIAL DE OFICINA RECAUDACION				-1.572,63
2011 23 93402 22104	VESTUARIO SERVICIO DE RECAUDACION				-113,15
2011 23 93402 22199	OTROS SUMINISTROS SERVICIO DE RECAUDACION				-310,62
2011 23 93402 22200	COMUNICACIONES TELEFONICAS RECAUDACION				740,01
2011 23 93402 22201	COMUNICACIONES POSTALES SERVICIO DE RECAUDACION			-7.141,79	
2011 23 93402 224	PRIMAS DE SEGUROS SERVICIO DE RECAUDACION				379,29
2011 23 93402 226	GASTOS DIVERSOS RECAUDACION				3.211,55
2011 23 93402 22706	ESTUDIOS Y TRABAJOS TECNICOS COLABORACION I.T.				6.000,00
2011 23 93402 230	DIETAS RECAUDACION				1.000,00
2011 23 93402 231	LOCOMOCION RECAUDACION				1.000,00
2011 31 13001 632	OBRAS DE REFORMA CASAS CUARTEL GUARDIA CIVIL			4.169,84	
2011 31 15101 76201	SUBVENCION AYTOS. OTRAS OBRAS E INVERSIONES MUNICIPALES	6.000,00		16.718,05	98.085,53
2011 31 15101 76204	SUBV. CONVENIOS AYTOS. OTRAS OBRAS E INVERSIONES MUNICIPALES	18.547,00		59,39	
2011 31 15102 65001	ADQUISICION MOBILIARIO URBANO				
2011 31 15104 76201	SUBV. AYTO. DUEÑAS PAVIMENTACION TRAVESIA				
2011 31 15104 76202	SUBV. AYTO. FUENTES DE NAVA PAVIMENTACION TRAVESIA	103.558,00			
2011 31 15104 76203	SUBV. AYTO. PALENCIA ACONDICION. TRAVESIAS A CEDER	1.016.716,00			
2011 31 16102 65001	OBRAS CONVENIO REDES ABASTECIMIENTO 2008/2010				
2011 31 16900 120	RETRIBUCIONES BASICAS PLANES PROVINCIALES				-344,18
2011 31 16900 121	RETRIBUCIONES COMPLEMENTARIAS PLANES PROVINCIALES				1.913,46
2011 31 16900 150	PRODUCTIVIDAD PLANES PROVINCIALES				516,42



**EJERCICIO CORRIENTE**  
**PRESUPUESTO DE GASTOS**

Fecha Obtención 29/10/2012

Pág. 14

**REMANENTES DE CRÉDITO**

EJERCICIO 2011

APLIC. PRESUPUESTARIA	DESCRIPCIÓN	REMANENTES COMPROMETIDOS		REMANENTES NO COMPROMETIDOS	
		INCORPORABLES	NO INCORPORABLES	INCORPORABLES	NO INCORPORABLES
2011 31 16900 226	GASTOS DIVERSOS PLANES PROVINCIALES				11.962,19
2011 31 16900 230	DIETAS PLANES PROVINCIALES				600,00
2011 31 16900 231	LOCOMOCION PLANES PROVINCIALES				600,00
2011 31 16900 352	INTERESES DE DEMORA OBRAS				4.396,91
2011 31 16901 61901	CARRETERAS PLAN PROVINCIAL OBRAS Y SERVICIOS 2009			25.293,79	
2011 31 16901 61909	CARRETERAS PLAN PROVINCIAL OBRAS Y SERVICIOS 2008			11.245,82	
2011 31 16901 65001	PLAN PROV. OBRAS Y SERVICIOS 2011	1.501.251,61		484.269,21	136.451,81
2011 31 16901 65002	PLAN PROVINCIAL OBRAS Y SERVICIOS 2009			76.352,79	
2011 31 16901 65003	PLAN PROVINCIAL OBRAS Y SERVICIOS 2010	483.600,00			
2011 31 16901 65005	PLAN PROVINCIAL OBRAS Y SERVICIOS 2005				
2011 31 16901 65006	PLAN PROVINCIAL OBRAS Y SERVICIOS 2006			0,07	
2011 31 16901 65007	PLAN PROVINCIAL OBRAS Y SERVICIOS 2007				
2011 31 16901 65008	PLAN PROVINCIAL OBRAS Y SERVICIOS 2008			40.986,66	
2011 31 16901 76201	OBRAS DELEGADAS PLAN PROV. OBRAS Y SERVICIOS 2011	206.454,84			
2011 31 16901 76203	OBRAS DELEGADAS PLAN PROVINCIAL OBRAS Y SERVICIOS 2009				
2011 31 16901 76204	OBRAS DELEGADAS PLAN PROVINCIAL OBRAS Y SERVICIOS 2010				
2011 31 16902 65003	PROGRAMA OPERATIVO LOCAL 2003			27.223,04	
2011 31 16902 65004	PROGRAMA OPERATIVO LOCAL 2004			38.681,77	
2011 31 16902 65005	PROGRAMA OPERATIVO LOCAL 2005			84.274,45	
2011 31 16902 65006	PROGRAMA OPERATIVO LOCAL 2006			86.951,55	
2011 31 16903 46202	COOP. LOCAL GASTO CORRIENTE 2011, APORT. DIPUTACION				
2011 31 16903 61915	CARRETERAS FONDO COOPERACION LOCAL 2008			23.400,00	
2011 31 16903 65001	FONDO DE COOPERACION LOCAL 2011	2.098.006,10		742.581,35	
2011 31 16903 65002	FONDO COOPERACION LOCAL 2009			71.227,61	



**EJERCICIO CORRIENTE**  
**PRESUPUESTO DE GASTOS**


Fecha Obtención 29/10/2012

Pág. 15

**REMANENTES DE CRÉDITO**

EJERCICIO 2011

APLIC. PRESUPUESTARIA	DESCRIPCIÓN	REMANENTES COMPROMETIDOS		REMANENTES NO COMPROMETIDOS	
		INCORPORABLES	NO INCORPORABLES	INCORPORABLES	NO INCORPORABLES
2011 31 16903 65003	FONDO COOPERACION LOCAL 2010	48.729,02		68.502,37	
2011 31 16903 65008	FONDO COOPERACION LOCAL 1999				
2011 31 16903 65011	FONDO COOPERACION LOCAL 2005				
2011 31 16903 65012	FONDO COOPERACION LOCAL 2006				
2011 31 16903 65013	FONDO COOPERACION LOCAL 2007			0,02	
2011 31 16903 65014	FONDO COOPERACION LOCAL 2008			123.612,79	
2011 31 16903 76201	OBRAS DELEGADAS FONDO COOPERACION LOCAL 2011	337.123,42			
2011 31 16903 76204	OBRAS DELEGADAS FONDO COOPERACION LOCAL 2008				
2011 31 16903 76205	OBRAS DELEGADAS FONDO COOPERACION LOCAL 2009				
2011 31 16903 76206	OBRAS DELEGADAS FONDO COOPERACION LOCAL 2010	66.309,83		130,42	
2011 31 16904 120	RETRIBUCIONES BASICAS ENCUESTA INFRAESTRUCTURA				9.606,66
2011 31 16904 121	RETRIBUCIONES COMPLEMENTARIAS ENCUESTA INFRAESTRUCTURA				13.020,30
2011 31 16904 131	PERSONAL LABORAL TEMPORAL ENCUESTA DE INFRAESTRUCTURA				3.430,03
2011 31 16904 150	PRODUCTIVIDAD ENCUESTA INFRAESTRUCTURA				1.000,00
2011 31 16904 216	MANTENIMIENTO EQUIPOS PROCESO INFORM. ENCUESTA INFRAESTR				
2011 31 16904 220	MATERIAL DE OFICINA ENCUESTA INFRAESTRUCTURA				1.000,00
2011 31 16904 22104	VESTUARIO ENCUESTA INFRAESTRUCTURA				600,00
2011 31 16904 230	DIETAS ENCUESTA INFRAESTRUCTURA				600,00
2011 31 16904 231	LOCOMOCION ENCUESTA INFRAESTRUCTURA				500,00
2011 31 16904 626	EQUIPOS PROCESO DE INFORMACION ENCUESTA INFRAESTRUCTURA				28.000,00
2011 31 16905 65002	PLAN OBRAS DIPUTACION 2009			30.721,68	
2011 31 16905 65003	PLAN OBRAS DIPUTACION 2010	42.351,20		9.271,58	
2011 31 16905 65005	PLAN OBRAS DIPUTACION 2005				
2011 31 16905 65007	PLAN OBRAS DIPUTACION 2007			1,81	



**EJERCICIO CORRIENTE**  
**PRESUPUESTO DE GASTOS**

Fecha Obtención 29/10/2012

Pág. 16

**REMANENTES DE CRÉDITO**

EJERCICIO 2011

APLIC. PRESUPUESTARIA	DESCRIPCIÓN	REMANENTES COMPROMETIDOS		REMANENTES NO COMPROMETIDOS	
		INCORPORABLES	NO INCORPORABLES	INCORPORABLES	NO INCORPORABLES
2011 31 16905 65008	PLAN OBRAS DIPUTACION 2008			768,56	
2011 31 16905 76202	OBRAS DELEGADAS PLAN OBRAS DIPUTACION 2009				
2011 31 16905 76204	OBRAS DELEGADAS PLAN OBRAS DIPUTACION 2008			26.000,00	
2011 31 16905 76205	OBRAS DELEGADAS PLAN OBRAS DIPUTACION 2010	70.493,00		18,02	
2011 31 16907 65001	EXCESO OBRAS PLANES PROVINCIALES			110.304,00	
2011 31 16908 762	PLAN EXTRAORDINARIO OBRAS DIPUTACION 2010	1.622.363,82		3.756,11	
2011 31 16909 227	TRABAJOS REALIZADOS POR OTRAS EMPRESAS SEGURIDAD Y SALUD				17.615,01
2011 31 16910 227	TRABAJOS REALIZADOS POR OTRAS EMPRESAS DIRECCION DE OBRA				6.000,00
2011 31 16911 46201	COOP. LOCAL GASTO CORRIENTE				6.376,24
2011 31 31201 76201	SUBVENCIONES AYUNTAMIENTOS CONSULTORIOS MEDICOS 2009	9.868,33			
2011 31 31201 76202	SUBV. AYTOS. CONSULTORIOS MEDICOS 2006				
2011 31 31201 76203	CONSULTORIOS MEDICOS 2008	287,77		980,65	
2011 31 31201 76204	SUBV. AYTOS. CONSULTORIOS MEDICOS 2007				
2011 31 31201 76205	SUBV. AYTOS. CONSULTORIOS MEDICOS 2004				
2011 31 45301 61901	PLANES DE CARRETERAS	600.934,51		125.109,93	7.000.000,00
2011 31 45301 61902	EXCESO OBRAS CARRETERAS				21.482,47
2011 31 45301 61904	PLAN CARRETERAS PROVINCIALES 2006				
2011 31 45301 61905	PLAN CARRETERAS PROVINCIAL 2007				
2011 31 45303 61901	CONVENIO C. FOMENTO ENSANCHE Y REFUERZO FIRME CARRETERAS			612.000,00	
2011 32 13401 762	SUBV. AYTOS. CUÑAS QUITANIEVES				
2011 32 45300 120	RETRIBUCIONES BASICAS VIAS Y OBRAS				22.949,56
2011 32 45300 121	RETRIBUCIONES COMPLEMENTARIAS VIAS Y OBRAS				36.250,67
2011 32 45300 130	PERSONAL LABORAL FIJO VIAS Y OBRAS				5.106,43
2011 32 45300 131	PERSONAL LABORAL TEMPORAL VIAS Y OBRAS				12.485,24
2011 32 45300 150	PRODUCTIVIDAD VIAS Y OBRAS				11.407,24



**EJERCICIO CORRIENTE**  
**PRESUPUESTO DE GASTOS**

Fecha Obtención 29/10/2012


Pág. 17

**REMANENTES DE CRÉDITO**

EJERCICIO 2011

APLIC. PRESUPUESTARIA	DESCRIPCIÓN	REMANENTES COMPROMETIDOS		REMANENTES NO COMPROMETIDOS	
		INCORPORABLES	NO INCORPORABLES	INCORPORABLES	NO INCORPORABLES
2011 32 45300 203	ALQUILER MAQUINARIA VIAS Y OBRAS				853,97
2011 32 45300 210	CONSEV. Y REPAR. INFRAESTRUCTURA CTRAS. Y CAMINOS			1.184,84	
2011 32 45300 213	REPAR. MAQUIN., INST. Y UTILLAJE VIAS Y OBRAS				1.091,30
2011 32 45300 214	CONSERV. Y REPAR. VEHICULOS VIAS Y OBRAS				2.543,67
2011 32 45300 220	MATERIAL DE OFICINA VIAS Y OBRAS				1.070,08
2011 32 45300 22103	COMBUSTIBLES Y CARBURANTES VIAS Y OBRAS			-3.227,18	
2011 32 45300 22104	VESTUARIO VIAS Y OBRAS				175,30
2011 32 45300 22199	OTROS SUMINISTROS VIAS Y OBRAS				3.567,93
2011 32 45300 22200	COMUNICACIONES TELEFONICAS VIAS Y OBRAS				-3.662,36
2011 32 45300 22201	POSTALES VIAS Y OBRAS				250,60
2011 32 45300 224	PRIMAS DE SEGUROS VIAS Y OBRAS				4.770,39
2011 32 45300 225	TRIBUTOS VIAS Y OBRAS				-813,33
2011 32 45300 226	GASTOS DIVERSOS VIAS Y OBRAS				-905,59
2011 32 45300 227	TRABAJOS REALIZADOS POR OTRAS EMPRESAS				
2011 32 45300 230	DIETAS VIAS Y OBRAS				196,42
2011 32 45300 231	LOCOMOCION VIAS Y OBRAS				419,76
2011 32 45300 600	ADQUISICION TERRENOS CTRAS. PROVINCIALES			14.716,43	
2011 32 45300 60901	ESTUDIOS PREVIOS REDACCION PROYECTOS			13.447,69	
2011 32 45300 61901	OBRAS DE REFUERZO Y MANTENIMIENTO CARRETERAS PROVINCIALES			50.845,01	20.700,00
2011 32 45300 623	MAQUINARIA, INST. Y UTILLAJE VIAS Y OBRAS			5.824,69	
2011 32 45300 624	MATERIAL DE TRANSPORTE VIAS Y OBRAS				500,00
2011 32 45301 61901	EXCESO OBRAS CARRETERAS PROVINCIALES				
2011 33 45000 120	RETRIBUCIONES BASICAS INFRAESTRUCTURA				
2011 33 45000 121	RETRIBUCIONES COMPLEMENTARIAS INFRAESTRUCTURA				
2011 33 45000 130	RETRIBUCIONES PERSONAL LABORAL FIJO INFRAESTRUCTURA				5.861,68





**EJERCICIO CORRIENTE**  
**PRESUPUESTO DE GASTOS**

Fecha Obtención 29/10/2012

Pág. 18

**REMANENTES DE CRÉDITO**

EJERCICIO 2011

APLIC. PRESUPUESTARIA	DESCRIPCIÓN	REMANENTES COMPROMETIDOS		REMANENTES NO COMPROMETIDOS	
		INCORPORABLES	NO INCORPORABLES	INCORPORABLES	NO INCORPORABLES
2011 33 45000 150	PRODUCTIVIDAD INFRAESTRUCTURA				
2011 33 45000 213	CONSERV. Y REPAR. MAQUINARIA, INST. Y UTIL. INFRAESTRUCTUR				508,45
2011 33 45000 230	DIETAS INFRAESTRUCTURA				2.402,46
2011 33 45000 231	LOCOMOCION INFRAESTRUCTURA				1.422,50
2011 34 15007 600	ADQUISICION TERRENOS			46.500,00	
2011 34 15100 120	RETRIBUCIONES BASICAS ARQUITECTURA				697,15
2011 34 15100 121	RETRIBUCIONES COMPLEMENTARIAS ARQUITECTURA				-526,49
2011 34 15100 130	PERSONAL LABORAL FIJO ARQUITECTURA				26.185,96
2011 34 15100 150	PRODUCTIVIDAD ARQUITECTURA				1.000,00
2011 34 15100 221	SUMINISTROS ARQUITECTURA				302,97
2011 34 15100 230	DIETAS ARQUITECTURA				1.200,00
2011 34 15100 231	LOCOMOCION ARQUITECTURA				1.200,00
2011 34 15106 65001	INVERSIONES EN PROYECTOS SINGULARES			197.522,00	25.000,00
2011 35 23105 226	GASTOS DIVERSOS PLAN PROVINCIAL SOBRE DROGAS			600,00	12.150,04
2011 35 23105 48901	CONVENIO ACTIVIDADES ASOC. ACLAD PLAN PROV. DROGAS				
2011 35 23111 48900	CONVENIO ARPA ACTIVIDADES				
2011 35 23400 120	RETRIBUCIONES BASICAS JUVENTUD			-1,44	
2011 35 23400 121	RETRIBUCIONES COMPLEMENTARIAS JUVENTUD				1,44
2011 35 23400 131	PERSONAL LABORAL TEMPORAL JUVENTUD				
2011 35 23400 150	PRODUCTIVIDAD JUVENTUD				1.000,00
2011 35 23400 220	MATERIAL DE OFICINA JUVENTUD				3.056,67
2011 35 23400 222	COMUNICACIONES JUVENTUD				1.052,47
2011 35 23400 22609	GASTOS DIVERSOS PUBLICACIONES JUVENILES				1.204,04
2011 35 23400 22610	OTROS GASTOS DIVERSOS JUVENTUD				-2.040,60
2011 35 23400 22699	OTROS GASTOS DIVERSOS PLAN PROVINCIAL JUVENTUD			2.400,00	28.509,38



**EJERCICIO CORRIENTE**  
**PRESUPUESTO DE GASTOS**

Fecha Obtención 29/10/2012

Pág. 19

**REMANENTES DE CRÉDITO**

EJERCICIO 2011

APLIC. PRESUPUESTARIA	DESCRIPCIÓN	REMANENTES COMPROMETIDOS		REMANENTES NO COMPROMETIDOS	
		INCORPORABLES	NO INCORPORABLES	INCORPORABLES	NO INCORPORABLES
2011 35 23400 462	SUBV. AYOS. PROGRAMA JOVENES				795,00
2011 35 23400 481	BECAS A JOVENES UNIVERSITARIOS	3.350,00			18,00
2011 35 23400 48901	SUBV. ASOCIACIONES JUVENILES				540,00
2011 35 23400 48902	ASOCIACION CASTELLANO-LEONESA EDUC. MATEM. MIGUEL				
2011 35 23400 623	MAQUINARIA, INST. Y UTILLAJE JUVENTUD			1.013,27	
2011 35 23400 78901	AYUDAS A JOVENES COMPRA VIVIENDA	10.000,00			10.000,00
2011 35 24000 120	RETRIBUCIONES BASICAS PROMOCION ECONOMICA				3.575,88
2011 35 24000 121	RETRIBUCIONES COMPLEMENTARIAS PROMOCION ECONOMICA				2.032,96
2011 35 24000 150	PRODUCTIVIDAD PROMOCION ECONOMICA				759,77
2011 35 24000 220	MATERIAL DE OFICINA PROMOCION ECONOMICA				112,98
2011 35 24000 226	GASTOS DIVERSOS PROMOCION ECONOMICA				16,29
2011 35 24000 230	DIETAS PROMOCION ECONOMICA				106,47
2011 35 24000 231	LOCOMOCION PROMOCION ECONOMICA				1.102,50
2011 35 24102 131	PERSONAL LABORAL TEMPORAL A.E.D.L.				13.317,57
2011 35 24102 160	SEGURIDAD SOCIAL A.E.D.L.				4.262,79
2011 35 24103 226	GASTOS DIVERSOS VIVEROS DE EMPRESA			-4.856,37	
2011 35 24103 453	CONVENIO UNIVERSIDADES PRACTICAS EN EMPRESAS				1.500,00
2011 35 24103 481	BECAS UNIVERSITARIOS PRACTICAS DE EMPRESA			700,02	
2011 35 24103 627	PROMOCION VIVEROS DE EMPRESA			41.039,68	50.000,00
2011 35 24103 770	SUBV. FOMENTO EMPLEO EN EL MEDIO RURAL	151.792,76		101.542,00	
2011 35 24105 131	PERSONAL LABORAL TEMPORAL PROYECTO VIVE EL CANAL				
2011 35 24105 160	SEGURIDAD SOCIAL PROYECTO VIVE EL CANAL				
2011 35 24105 220	MATERIAL DE OFICINA PROYECTO VIVE EL CANAL				
2011 35 24107 131	RETRIBUC. PERSONAL LABORAL TEMPORAL ESCUELA EMPRENDEDORES			381,62	
2011 35 24107 16000	SEGURIDAD SOCIAL ESCUELA DE EMPRENDEDORES			-2,04	



**EJERCICIO CORRIENTE**  
**PRESUPUESTO DE GASTOS**

Fecha Obtención 29/10/2012

Pág. 20

**REMANENTES DE CRÉDITO**

EJERCICIO 2011

APLIC. PRESUPUESTARIA	DESCRIPCIÓN	REMANENTES COMPROMETIDOS		REMANENTES NO COMPROMETIDOS	
		INCORPORABLES	NO INCORPORABLES	INCORPORABLES	NO INCORPORABLES
2011 35 24107 226	GASTOS DIVERSOS ESCUELA DE EMPRENDEDORES				4.796,02
2011 35 24107 227	TRAB. REALIZ. POR OTRAS EMPRESAS ESCUELA EMPRENDEDORES	24.822,02			528,00
2011 35 24107 473	PREMIOS EMPRESAS PROYECTOS INNOVADORES CREACIÓN EMPRESAS				
2011 35 24107 481	PREMIOS PROYECTOS INNOVADORES CREACION DE EMPRESAS				
2011 35 24108 770	SUBV. FOMENTO EMPLEO EN EL MEDIO RURAL	535.000,00			
2011 35 24109 143	OTRO PERSONAL TALLER EMPLEO MAQUETISMO				
2011 35 24109 160	SEGURIDAD SOCIAL TALLER EMPLEO MAQUETISMO				
2011 35 24109 228	GASTOS DIVERSOS TALLER EMPLEO MAQUETISMO				3.891,95
2011 35 24111 131	PERSONAL LABORAL TEMP. AEDL AMPL. RED PROV. ACTIVA 2011/12				-49,29
2011 35 24111 160	SEGURIDAD SOCIAL AEDL AMPL. RED PROVINCIA ACTIVA 2011/12			-117,00	
2011 35 24112 131	PERSONAL LABORAL TEMP. AEDL PALENCIA ACTIVA DES IND. 2011/12				389,94
2011 35 24112 160	SEGURIDAD SOCIAL AEDL PALENCIA ACTIVA DES. IND. 2011/12			-175,80	
2011 35 24113 131	PERSONAL LABORAL TEMP. AEDL PROV. ACTIVA C. CASTILLA 2011/12				612,32
2011 35 24113 160	SEGURIDAD SOCIAL AEDL PROV. ACTIVA CANAL CASTILLA 2011/12			2,17	
2011 35 24114 143	OTRO PERSONAL T.E. PALENCIA, PATRIMONIO Y TURISMO				3.246,12
2011 35 24114 160	SEGURIDAD SOCIAL T.E. PALENCIA, PATRIMONIO Y TURISMO				140,49
2011 35 24114 228	GASTOS FUNCIONAMIENTO T.E. PALENCIA, PATRIMONIO Y TURISMO			2.289,76	905,85
2011 35 32304 120	RETRIBUCIONES BASICAS CENTRO FUENTES QUINTANA				
2011 35 32304 121	RETRIBUCIONES COMPLEMENTARIAS CENTRO FUENTES QUINTANA				0,44
2011 35 32304 150	PRODUCTIVIDAD CENTRO FUENTES QUINTANA				
2011 35 32304 222	COMUNICACIONES FUENTES QUINTANA				978,80



**EJERCICIO CORRIENTE**  
**PRESUPUESTO DE GASTOS**


Fecha Obtención 29/10/2012

Pág. 21

**REMANENTES DE CRÉDITO**

EJERCICIO 2011

APLIC. PRESUPUESTARIA	DESCRIPCIÓN	REMANENTES COMPROMETIDOS		REMANENTES NO COMPROMETIDOS	
		INCORPORABLES	NO INCORPORABLES	INCORPORABLES	NO INCORPORABLES
2011 35 32304 226	GASTOS DIVERSOS CENTRO FUENTES QUINTANA				430,33
2011 35 41400 226	GASTOS DIVERSOS DESARROLLO RURAL				9.193,47
2011 35 41400 227	TRABAJOS REALIZADOS POR OTRAS EMPRESAS DESARROLLO RURAL				7.173,40
2011 35 41400 489	SUBV. GASTOS FUNCIONAMIENTO LEADER Y PRODER	8.423,15			
2011 35 41400 789	SUBVENCIONES PROYECTOS DE INVERSIONES LEADER Y PRODER	155.309,64			3.327,36
2011 35 41401 131	PERSONAL LABORAL TEMPORAL U.P.D.				
2011 35 41401 160	SEGUROS SOCIALES U.P.D.				
2011 35 41401 228	GASTOS FUNCIONAMIENTO PROMOCION Y DESARROLLO				2.548,29
2011 35 42201 226	GASTOS DIVERSOS PROMOCION Y DESARROLLO INDUSTRIAL				2.000,00
2011 35 42201 762	SUBV. AYTOS. PROMOCION Y DESARROLLO INDUSTRIAL	229.245,00		46.032,00	
2011 35 43100 226	GASTOS DIVERSOS PROMOCION COMERCIAL	34,44			81.479,05
2011 35 43100 46201	CONVENIO AYTO. TORQUEMADA PROMOCION DEL PIMIENTO				
2011 35 43100 46202	CONVENIO AYTO. PALENZUELA PROMOCION DE LA CEBOLLA				
2011 35 43100 46203	OTRAS TRANSFERENCIAS A ENTIDADES LOCALES PROMOCION COMERCIAL				6.500,00
2011 35 43100 48901	CONVENIO ASOCIACION VINOS RIBERA DEL ARLANZA ACTIVIDADES				
2011 35 43100 48902	CONVENIO C.R. DENOMINACION DE ORIGEN CIGALES	3.000,00			2.000,00
2011 35 43102 226	GASTOS DIVERSOS CLUB DE CALIDAD				120,00
2011 35 44100 462	SUBV. AYTOS. TRANSPORTE DE VIAJEROS	1.722,16			
2011 35 44100 470	SUBV. EMPRESAS TRANSPORTE DE VIAJEROS	5.802,07			
2011 35 45900 131	PERSONAL LABORAL TEMPORAL PALENCIA RURAL				913,20
2011 35 45900 160	SEGURIDAD SOCIAL PALENCIA RURAL				
2011 35 45900 226	GASTOS DIVERSOS PALENCIA RURAL				10.050,00
2011 35 45900 61901	MEJORA ACCESIBILIDAD FISICA PALENCIA RURAL	681.466,63		19.238,72	



**EJERCICIO CORRIENTE**  
**PRESUPUESTO DE GASTOS**

Fecha Obtención 29/10/2012

Pág. 22

**REMANENTES DE CRÉDITO**

EJERCICIO 2011

APLIC. PRESUPUESTARIA	DESCRIPCIÓN	REMANENTES COMPROMETIDOS		REMANENTES NO COMPROMETIDOS	
		INCORPORABLES	NO INCORPORABLES	INCORPORABLES	NO INCORPORABLES
2011 35 45900 76201	SUBV. AYTOS. MEJORA SUELO INDUSTRIAL PALENCIA RURAL				
2011 35 45900 770	SUBV. EMPRESAS PRIVADAS INVERSION EMPRESARIAL PALENCIA RURAL			0,01	
2011 35 49200 131	PERSONAL LABORAL TEMPORAL TALLERES PARA LA MEJORA PROFESIONA				
2011 35 49200 160	SEGURIDAD SOCIAL TALLERES PARA LA MEJORA PROFESIONAL				286,63
2011 35 49200 226	GASTOS DE FUNCIONAMIENTO TALLERES PARA LA MEJORA PROFESIONAL				32,87
2011 35 49200 462	SUBV. AYTOS. TALLERES PARA LA MEJORA PROFESIONAL				
2011 35 49201 131	PERSONAL LABORAL TEMPORAL PLAN ESPECIAL EMPLEO ECYL				
2011 35 49201 160	SEGURIDAD SOCIAL PLAN ESPECIAL EMPLEO ECYL				255,68
2011 35 49201 462	SUBV. AYUNTAMIENTOS PLAN ESPECIAL EMPLEO ECYL				6.544,04
2011 36 16100 46201	SUBV. AYTOS. PLAN GARANTIA ABAST. 2011				17.456,55
2011 36 16100 46202	SUBV. AYTOS. PLAN GARANTIA ABAST. 2010				3.139,47
2011 36 16100 76201	SUBV. AYTOS. PLAN GARANT. ABAST. 2011/2012	44.754,00			85.000,00
2011 36 16100 76202	SUBV. AYTOS. PLAN GARANT. ABAST. 2010/2011			0,46	
2011 36 16100 76203	SUBV. AYTOS. PLAN GARANTIA ABAST. 2009/2010			14.268,11	
2011 36 16100 76205	SUBV. AYTOS. PLAN GARANTIA ABAST. 2006/2007				
2011 36 16100 76206	SUBV. AYTOS. PLAN GARANTIA ABAST. 2007/2008				
2011 36 16200 227	TRABAJOS REALIZADOS POR OTRAS EMPRESAS TRATAMIENTO RESIDUOS				21.675,02
2011 36 16200 467	APORTACION AL CONSORCIO TRATAMIENTO DE RESIDUOS				27.814,16
2011 36 17000 120	RETRIBUCIONES BASICAS MEDIO AMBIENTE				
2011 36 17000 121	RETRIBUCIONES COMPLEMENTARIAS MEDIO AMBIENTE				
2011 36 17000 150	PRODUCTIVIDAD MEDIO AMBIENTE				1.000,00
2011 36 17000 230	DIETAS MEDIO AMBIENTE				510,58
2011 36 17000 231	LOCOMOCION MEDIO AMBIENTE				205,95



**EJERCICIO CORRIENTE**  
**PRESUPUESTO DE GASTOS**

Fecha Obtención 29/10/2012

Pág. 23

**REMANENTES DE CRÉDITO**

EJERCICIO 2011

APLIC. PRESUPUESTARIA	DESCRIPCIÓN	REMANENTES COMPROMETIDOS		REMANENTES NO COMPROMETIDOS	
		INCORPORABLES	NO INCORPORABLES	INCORPORABLES	NO INCORPORABLES
2011 36 17201 226	CONVENIO DE COLABORACION C.H.D. CLONES DE CHOPOS				
2011 36 17201 76201	SUBV. AYTOS. MEJORAS MEDIO AMBIENTALES				
2011 36 17201 76801	SUBV. ENTIDADES LOCALES MENORES MEJORAS MEDIO AMBIENTALES			10.436,00	
2011 36 17201 78901	SUBV. GLOBAL NATURE REHABILITACION DE LAGUNAS				10.000,00
2011 36 17202 227	CONVENIO MEDIO AMBIENTE JUNTA CASTILLA Y LEON 2011/2012	8.393,74			37.929,40
2011 36 17203 462	SUBV. AYTOS. LIMPIEZA FOSAS SEPTICAS	2.920,00			2.504,00
2011 36 17204 226	GASTOS DIVERSOS PROGRAMAS MEDIOAMBIENTALES				12.394,63
2011 36 17204 227	TRABAJOS REAL. POR OTRAS EMPRESAS PROGRAMAS MEDIOAMBIENTALES	5.021,49			22.076,05
2011 36 17204 46201	SUBV. AYTOS. PROGRAMA DE FORESTACION 191X191				2,70
2011 36 17204 46202	SUBV. AYTOS. CONTROL CALIDAD AGUA ABASTECIMIENTO				1.000,00
2011 36 17204 481	PREMIOS PROGRAMAS MEDIOAMBIENTALES				900,00
2011 36 17204 48901	OTRAS TRANSFERENCIAS MEDIO AMBIENTE	3.000,00			
2011 36 17204 723	OBRAS DE RECUPERACION CANAL DE CASTILLA	404.553,78			
2011 36 17205 226	GASTOS DIVERSOS PLAN DESARROLLO MICOLOGICO	3.000,00			2,90
2011 36 17205 453	CONVENIO UNIVER. VALLADOLID CATEDRA DE MICOLOGIA	10.000,00			4,63
2011 36 17205 48900	SUBV. ASOCIACIONES MICOLOGICAS	300,00			
2011 36 17206 226	GASTOS DIVERSOS MEJORA DEL HABITAT DE LA NUTRIA				-592,54
2011 37 42000 120	RETRIBUCIONES BASICAS DEPART. INDUSTRIA				
2011 37 42000 121	RETRIBUCIONES COMPLEMENTARIAS DEPART. INDUSTRIA				
2011 37 42000 130	PERSONAL LABORAL FIJO DEPART. INDUSTRIA				3.706,78
2011 37 42000 150	PRODUCTIVIDAD DEPART. INDUSTRIA				1.000,00
2011 37 42000 230	DIETAS DEPARTAMENTO INDUSTRIA				270,89
2011 37 42000 231	LOCOMOCION DEPARTAMENTO INDUSTRIA				237,88



**EJERCICIO CORRIENTE**  
**PRESUPUESTO DE GASTOS**

Fecha Obtención 29/10/2012

Pág. 24

**REMANENTES DE CRÉDITO**

EJERCICIO 2011

APLIC. PRESUPUESTARIA	DESCRIPCIÓN	REMANENTES COMPROMETIDOS		REMANENTES NO COMPROMETIDOS	
		INCORPORABLES	NO INCORPORABLES	INCORPORABLES	NO INCORPORABLES
2011 37 49100 623	INSTALACION REPETIDORES DE TV				
2011 37 49100 762	SUBV. AYTOS. REPETIDORES TV				
2011 38 13401 226	GASTOS DIVERSOS PROTECCION CIVIL				
2011 38 13500 120	RETRIB.BASICAS PROTEC.CIVIL EXT.INCENCIOS				3.386,76
2011 38 13500 121	RETRIB. COMPLEMENTA. PROTEC. CIVIL Y EXTINCENCIOS				4.365,72
2011 38 13500 150	PRODUCTIVIDAD PROTECCION CIVIL Y EXTINCION INCENDIOS				1.000,00
2011 38 13500 213	CONSERV. Y REP. MAQUINARIA, INST. Y UTILLAJE EXT. INCENDIOS				3.543,08
2011 38 13500 214	CONSERV. Y REPARACION VEHICULOS EXTINCION INCENDIOS				0,70
2011 38 13500 221	SUMINISTROS EXTINCION INCENDIOS				-2.520,09
2011 38 13500 22200	COMUNICACIONES TELEFONICAS EXTINCION INCENDIOS				26,33
2011 38 13500 224	PRIMAS DE SEGURO EXTINCION INCENDIOS				174,24
2011 38 13500 225	TRIBUTOS EXTINCION INCENDIOS				235,86
2011 38 13500 226	GASTOS DIVERSOS EXTINCION INCENDIOS				406,56
2011 38 13500 227	TRABAJOS REAL. POR OTRAS EMPRESAS EXTINCION INCENDIOS				5.000,00
2011 38 13500 230	DIETAS EXTINCION DE INCENDIOS				120,40
2011 38 13500 231	LOCOMOCION EXTINCION DE INCENDIOS				139,75
2011 38 13500 46201	SUBV. AYTOS. PARQUES BOMBEROS				
2011 38 13500 623	MAQUINARIA, INST. Y UTILLAJE EXTINCION INCENDIOS			10.619,15	
2011 38 13500 624	MATERIAL DE TRANSPORTE EXTINCION INCENDIOS			100.476,50	75.000,00
2011 38 13500 76201	SUBV. AYTOS. INVERSIONES EN LOCALES PARQUES BOMBEROS				
2011 38 16906 76201	PLAN EXTRAORDINARIO INUNDACIONES 2010 AYTOS.	17.639,11		133.424,72	
2011 38 41000 120	RETRIBUCIONES BASICAS DESARROLLO AGRARIO				13.239,02
2011 38 41000 121	RETRIBUCIONES COMPLEMENTARIAS DESARROLLO AGRARIO				18.241,55



**EJERCICIO CORRIENTE**  
**PRESUPUESTO DE GASTOS**

Fecha Obtención 29/10/2012


Pág. 25

**REMANENTES DE CRÉDITO**

EJERCICIO 2011

APLIC. PRESUPUESTARIA	DESCRIPCIÓN	REMANENTES COMPROMETIDOS		REMANENTES NO COMPROMETIDOS	
		INCORPORABLES	NO INCORPORABLES	INCORPORABLES	NO INCORPORABLES
2011 38 41000 130	PERSONAL LABORAL FIJO DESARROLLO AGRARIO				1.563,50
2011 38 41000 131	PERSONAL LABORAL TEMPORAL DESARROLLO AGRARIO				6.513,41
2011 38 41000 150	PRODUCTIVIDAD DESARROLLO AGRARIO				974,92
2011 38 41000 214	CONSERV. Y REPAR. VEHICULOS DESARROLLO AGRARIO				1.166,34
2011 38 41000 220	MATERIAL OFICINA DESARROLLO AGRARIO				433,41
2011 38 41000 22103	SUMINISTRO COMBUSTIBLES Y CARBUR. DESARROLLO AGRARIO				3.407,78
2011 38 41000 22199	OTROS SUMINISTROS DESARROLLO AGRARIO				4.556,61
2011 38 41000 222	COMUNICACIONES DESARROLLO AGRARIO				-1.255,67
2011 38 41000 224	PRIMAS DE SEGUROS DESARROLLO AGRARIO				1.144,65
2011 38 41000 226	GASTOS DIVERSOS DESARROLLO AGRARIO				7.512,38
2011 38 41000 230	DIETAS DESARROLLO AGRARIO				737,57
2011 38 41000 231	LOCOMOCION DESARROLLO AGRARIO				870,80
2011 38 41101 131	PERSONAL LABORAL TEMPORAL INSEMINACION ARTIFICIAL				26.522,92
2011 38 41101 214	CONSERV. Y REPAR. VEHICULOS INSEMINACION ARTIFICIAL				3.953,58
2011 38 41101 22103	COMBUSTIBLES Y CARBURANTES INSEMINACION ARTIFICIAL				-824,25
2011 38 41101 22199	OTROS SUMINISTROS INSEMINACION ARTIFICIAL				6.816,02
2011 38 41101 224	PRIMAS DE SEGUROS INSEMINACION ARTIFICIAL				2.700,00
2011 38 41101 230	DIETAS INSEMINACION ARTIFICIAL				300,00
2011 38 41101 231	LOCOMOCION INSEMINACION ARTIFICIAL				1.000,00
2011 38 41102 227	DESRRATIZACION Y DESINSECTACION	9.200,00			46.000,00
2011 38 41103 227	TRABAJOS REAL. POR OTRAS EMPRESAS RECOGIDA ANIMALES ABAND.				118,98
2011 38 41104 45301	SUBV. APPACALE CONVENIO PATATA SIEMBRA				
2011 38 41104 46201	SUBV. AYTOS. AGRICULTURA Y GANADERIA				





**EJERCICIO CORRIENTE**  
**PRESUPUESTO DE GASTOS**

Fecha Obtención 29/10/2012

Pág. 26

**REMANENTES DE CRÉDITO**

EJERCICIO 2011

APLIC. PRESUPUESTARIA	DESCRIPCIÓN	REMANENTES COMPROMETIDOS		REMANENTES NO COMPROMETIDOS	
		INCORPORABLES	NO INCORPORABLES	INCORPORABLES	NO INCORPORABLES
2011 38 41104 48901	SUBV. CONSEJO REGULADOR DEL LECHAZO CHURRO ACTIVIDADES				3.000,00
2011 38 41104 48902	CONVENIO ANCHE INSEMINACION OVEJAS				2.500,00
2011 38 41104 48903	APORTACION CAMPA CONVENIO CARNE DE CERVERA				
2011 38 41104 48905	OTRAS TRANSFERENCIAS AGRICULTURA Y GANADERIA	2.000,00			15.000,00
2011 38 41104 48906	CONVENIO CENTRO TECNOLOGICO AGRARIO Y AGROALIMENTARIO ACTIV.	27.500,00			12.000,00
2011 38 41104 48907	SUBVENCIÓN ANCHE CONCURSO Y SUBASTA OVINO CHURRO				2.748,64
2011 38 41104 72302	SUBV. COMUNIDADES DE REGANTES			6.709,63	
2011 38 41104 75301	SUBV. CAMARAS AGRARIAS			7.869,00	
2011 38 41104 76201	SUBV. AYTO. PARQUES INFANTILES	6.402,97			
2011 38 41104 76202	SUBV. AYTO. OTRAS INVERSIONES AGRICULTURA Y GANADERIA	1.200,00		16.338,20	
2011 38 41106 213	CONS. Y REP. MAQUINARIA, INST. Y UTILLAJE GRANJAS PROV.				70,64
2011 38 41106 214	CONSERV. Y REPAR. MATERIAL TRANSPORTE GRANJAS PROVINCIALES				223,87
2011 38 41106 22103	COMBUSTIBLES Y CARBURANTES GRANJAS PROVINCIALES			-2.517,42	
2011 38 41106 22113	MANUTENCION ANIMALES GRANJAS PROVINCIALES			-783,17	
2011 38 41106 22199	OTROS SUMINISTROS GRANJAS PROVINCIALES			-12.152,90	
2011 38 41106 222	COMUNICACIONES GRANJAS PROVINCIALES				191,35
2011 38 41106 223	TRANSPORTES GRANJAS PROVINCIALES				6.345,00
2011 38 41106 224	PRIMAS DE SEGUROS GRANJAS PROVINCIALES				-4.822,02
2011 38 41106 226	GASTOS DIVERSOS GRANJAS PROVINCIALES				4.250,45
2011 38 41106 227	TRABAJOS REAL. POR OTRAS EMPRESAS GRANJAS PROVINCIALES				-6.326,32
2011 38 41106 230	DIETAS GRANJAS PROVINCIALES				907,20
2011 38 41106 231	LOCOMOCION GRANJAS PROVINCIALES				985,80
2011 38 41106 623	MAQUINARIA INSTALACIONES Y UTILLAJE GRANJAS PROVINCIALES			755,61	20.000,00



**EJERCICIO CORRIENTE**  
**PRESUPUESTO DE GASTOS**


Fecha Obtención 29/10/2012

Pág. 27

**REMANENTES DE CRÉDITO**

EJERCICIO 2011

APLIC. PRESUPUESTARIA	DESCRIPCIÓN	REMANENTES COMPROMETIDOS		REMANENTES NO COMPROMETIDOS	
		INCORPORABLES	NO INCORPORABLES	INCORPORABLES	NO INCORPORABLES
2011 38 41107 76201	SUBV. AYTOS. ARREGLO CAMINOS RURALES	96.048,00		2,91	
2011 38 45301 61901	PLAN EXTRAORD. INUNDACIONES 2010 CARRETERAS PROVINCIALES				
2011 42 31200 227	TRABAJOS REAL. POR OTRAS EMPRESAS SANATORIOS PSIQUIATRICOS	30.951,92			4.625,03
2011 43 23000 120	RETRIBUCIONES BASICAS SERVICIOS SOCIALES			-619,97	
2011 43 23000 121	RETRIBUCIONES COMPLEMENTARIAS SERVICIOS SOCIALES				619,97
2011 43 23000 131	PERSONAL LABORAL TEMPORAL SERVICIOS SOCIALES				21.404,99
2011 43 23000 150	PRODUCTIVIDAD SERVICIOS SOCIALES				
2011 43 23000 216	CONSERV. Y REPAR. EQUIPOS PROCESO INFORMACION				649,34
2011 43 23000 220	MATERIAL DE OFICINA SERVICIOS SOCIALES				1.497,49
2011 43 23000 22200	COMUNICACIONES TELEFONICAS SERVICIOS SOCIALES				828,86
2011 43 23000 22201	COMUNICACIONES POSTALES SERVICIOS SOCIALES				3.739,83
2011 43 23000 224	SEGUROS ACCION SOCIAL				1.000,00
2011 43 23000 226	GASTOS DIVERSOS SERVICIOS SOCIALES				4.468,81
2011 43 23000 230	DIETAS SERVICIOS SOCIALES				1.706,50
2011 43 23000 231	LOCOMOCION SERVICIOS SOCIALES			-1.390,35	
2011 43 23100 48901	AYUDAS AL DESARROLLO	156.904,47			629,00
2011 43 23100 48902	OTRAS AYUDAS	1.806,00		6.000,00	
2011 43 23100 48903	SUBVENCION UNICEF AYUDA HUMANITARIA SOMALIA				
2011 43 23102 227	TRABAJOS REAL. POR OTRAS EMPRESAS AYUDA A DOMICILIO	28.499,15			499.032,66
2011 43 23103 227	TRABAJOS REAL. POR OTRAS EMPRESAS TELEASISTENCIA DOMICILIARI				35.000,41
2011 43 23104 22105	PRODUCTOS ALIMENTICIOS C.E.A.S.				8.158,68
2011 43 23104 22106	PRODUCTOS FARMACEUTICOS C.E.A.S.				3.042,34
2011 43 23104 227	TRAB. REAL. POR OTRAS EMPRESAS C.E.A.S.				4.813,30
2011 43 23104 462	SUBVENCIONES AYTOS. C.E.A.S.				-43.176,33



**EJERCICIO CORRIENTE**  
**PRESUPUESTO DE GASTOS**

Fecha Obtención 29/10/2012

Pág. 28

**REMANENTES DE CRÉDITO**

EJERCICIO 2011

APLIC. PRESUPUESTARIA	DESCRIPCIÓN	REMANENTES COMPROMETIDOS		REMANENTES NO COMPROMETIDOS	
		INCORPORABLES	NO INCORPORABLES	INCORPORABLES	NO INCORPORABLES
2011 43 23104 463	SUBVENCIONES MANCOMUNIDADES C.E.A.S.			33.718,28	18.203,30
2011 43 23104 48901	AYUDAS DE EMERGENCIA A FAMILIAS				11.510,69
2011 43 23108 42110	SUBV. ACTIVIDADES LA MORALEJA				
2011 43 23108 48901	SUBV. U.P.P. ACTIVIDADES LA MORALEJA				-338,15
2011 43 23108 48902	SUBV. U.P.P. ACTIVIDADES FORMACION INMIGRANTES				-294,78
2011 43 23109 762	SUBV. AYTOS. RESIDENCIAS DE ANCIANOS Y CENTROS DE DIA				
2011 43 23109 78901	SUBV. INST. SIN FINES DE LUCRO RES. ANCIANOS Y CENTROS DIA				
2011 43 23110 226	GASTOS DIVERSOS PLAN PERSONAS MAYORES				4.941,80
2011 43 23110 48901	CONVENIO ACTIVIDADES FED. JUBILADOS Y PENSIONISTAS PAL.				
2011 43 23110 762	SUBV. AYTOS. ACCES. LOCALES PARA MAYORES				
2011 43 23110 789	SUBV. ASOC. DE MAYORES DOTACION INFORMATICA				
2011 43 23111 48901	OTRAS TRANSFERENCIAS ACCION SOCIAL AYUDAS A LA NATALIDAD				10,00
2011 43 23111 48902	CONVENIO DONANTES DE SANGRE ACTIVIDADES				
2011 43 23111 48903	CONVENIO BANCO DE ALIMENTOS ACTIVIDADES	2.000,00			-2.000,00
2011 43 23111 48906	SUBV. ACTIVIDADES Y MANTENIMIENTO SERVICIOS SOCIALES	4.898,53			-536,59
2011 43 23111 48907	SUBV. ESTANCIAS SANATORIOS PSIQUIATRICOS CONVENT.SANTA CLARA				471,36
2011 43 23111 48908	SUBVENCION ASOCIACION LUCHA CONTRA EL CANCER ACTIVIDADES				
2011 43 23111 48909	CONVENIO ASPACE-PALENCIA TRATAMIENTO HIPOTERAPIA				
2011 43 23111 48910	CONVENIO CENTRO DE SORDOS DE PALENCIA INTERPRETE				
2011 43 23111 48911	CONVENIO FUNDASPE ACTIVIDADES				
2011 43 23111 48912	CONVENIO CONF. PERSONAS DISCAPACIDAD FISICA (COCEMFE) ACTIV.				
2011 43 23111 48913	SUBVENCION CONVENIO CARITAS DIOCESANA C. DIA CASTILLO				



**EJERCICIO CORRIENTE**  
**PRESUPUESTO DE GASTOS**


Fecha Obtención 29/10/2012

Pág. 29

**REMANENTES DE CRÉDITO**

EJERCICIO 2011

APLIC. PRESUPUESTARIA	DESCRIPCIÓN	REMANENTES COMPROMETIDOS		REMANENTES NO COMPROMETIDOS	
		INCORPORABLES	NO INCORPORABLES	INCORPORABLES	NO INCORPORABLES
2011 43 23111 48914	SUBVENCION ASOCIACION ESCLEROSIS MULTIPLE ACTIVIDADES				
2011 43 23111 48915	SUBVENCION ASOCIACIONES VÍCTIMAS DEL TERRORISMO, ACTIVIDADES				2.000,00
2011 43 23111 48917	CONVENIO ASOCIACION SORDOS PALENCIA, IDIOMA PARA NIÑOS Y FAM				
2011 43 23111 48918	CONVENIO COLAB. ACTIV. ASOC. FAMILIARES ALZHEIMER PALENCIA				
2011 43 23111 48919	CONVENIO COLABORACIÓN ACTIVIDADES ASOCIACION LARINGECTOMIZAD				
2011 43 23111 48921	SUBV. COMITE P. PALENCIA UNICEF				
2011 43 23111 48922	CONVENIO ASOC. FAMILIARES ALZHEIMER DE GUARDO				
2011 43 23111 48923	SUBV. ACTIVIDADES FUNDACION HNOS. ORTEGA				
2011 43 23112 227	TRABAJOS REAL. POR OTRAS EMPRESAS PROGRAMA CRECEMOS				800,00
2011 43 23112 462	SUBVENCION AYTOS. PROGRAMA CRECEMOS				81.366,60
2011 43 23114 226	GASTOS DIVERSOS REENCUENTRO RETORNO EMIGRANTES				
2011 43 23114 48901	SUBV. ASOC. Y FAMILIAS REENCUENTRO RETORNO DE EMIGRANTES				3.611,00
2011 43 23200 226	GASTOS DIVERSOS PLAN IGUALDAD DE OPORTUNIDADES				12.527,84
2011 43 23200 462	SUBV. AYTO. PALENCIA CASA ACOGIDA DE MUJERES				
2011 43 23200 481	PREMIOS PROGRAMA MUJER				
2011 43 23200 48901	SUBV. ASOCIACIONES MUJERES ACTIVIDADES				600,00
2011 43 23200 48902	SUBV. CONCURSO PINTURA ASOC. MUJERES DEMOCRACIA				
2011 43 23203 480	SUBVENCIONES EDUCACION ESPECIAL				8.022,00
2011 43 23203 65001	ELIMINACION BARRERAS ARQUITECTONICAS				
2011 43 23209 226	GASTOS DIVERSOS REINSERCIÓN SOCIAL				2.227,75
2011 43 23300 16000	SEGURIDAD SOCIAL PERSONAL DEPENDENCIA				
2011 43 23300 22608	CURSOS FORMACION CUIDADORES PERSONAS DEPENDIENTES				1.940,00



**EJERCICIO CORRIENTE**  
**PRESUPUESTO DE GASTOS**

Fecha Obtención 29/10/2012

Pág. 30

**REMANENTES DE CRÉDITO**

EJERCICIO 2011

APLIC. PRESUPUESTARIA	DESCRIPCIÓN	REMANENTES COMPROMETIDOS		REMANENTES NO COMPROMETIDOS	
		INCORPORABLES	NO INCORPORABLES	INCORPORABLES	NO INCORPORABLES
2011 43 49300 462	SUBV. AYOS. OFICINAS DE DEFENSA DEL CONSUMIDOR				
2011 43 92402 226	GASTOS DIVERSOS PATICIPACION CIUDADANA				4.000,00
2011 43 92402 48901	CONVENIO ACTIVIDADES CASAS DE PALENCIA	5.400,00			683,39
2011 43 92402 48904	OTRAS TRANSFERENCIAS PARTICIPACION CIUDADANA				
2011 44 23101 120	RETRIBUCIONES BASICAS RESIDENCIA ANCIANOS SAN TELMO				
2011 44 23101 121	RETRIBUCIONES COMPLEMENTARIAS RESIDENCIA ANCIANOS SAN TELMO				
2011 44 23101 130	PERSONAL LABORAL FIJO RESIDENCIA ANCIANOS SAN TELMO				11.776,33
2011 44 23101 131	PERSONAL LABORAL TEMPORAL RESIDENCIA ANCIANOS SAN TELMO				122.917,68
2011 44 23101 150	PRODUCTIVIDAD RESIDENCIA ANCIANOS SAN TELMO				8.525,86
2011 44 23101 220	MATERIAL OFICINA RESIDENCIA ANCIANOS SAN TELMO				387,40
2011 44 23101 22103	SUMINISTRO COMBUSTIBLES Y CARBURANTES RESIDENCIA DE ANCIANOS				84,78
2011 44 23101 22104	VESTUARIO RESIDENCIA DE ANCIANOS				13,53
2011 44 23101 22106	PRODUCTOS FARMACEUTICOS R. ANCIANOS SAN TELMO				594,73
2011 44 23101 22110	PRODUCTOS DE LIMPIEZA Y ASEO RESIDENCIA DE ANCIANOS				-311,72
2011 44 23101 22199	OTROS SUMINISTROS RESIDENCIA ANCIANOS SAN TELMO				10.725,01
2011 44 23101 22200	COMUNICACIONES TELEFONICAS RESIDENCIA S. TELMO				448,16
2011 44 23101 22201	COMUNICACIONES POSTALES RESIDENCIA ANCIANOS SAN TELMO				1.539,00
2011 44 23101 224	PRIMAS DE SEGUROS RESIDENCIA ANCIANOS SAN TELMO				620,01
2011 44 23101 226	GASTOS DIVERSOS RESIDENCIA DE ANCIANOS				16.244,07
2011 44 23101 227	TRABAJOS REAL. POR OTRAS EMPRESAS RESIDENCIA DE ANCIANOS	40.486,00			15.036,07
2011 44 23101 230	DIETAS RESIDENCIA DE ANCIANOS				247,93



**EJERCICIO CORRIENTE**  
**PRESUPUESTO DE GASTOS**

Fecha Obtención 29/10/2012

Pág. 31

**REMANENTES DE CRÉDITO**

EJERCICIO 2011

APLIC. PRESUPUESTARIA	DESCRIPCIÓN	REMANENTES COMPROMETIDOS		REMANENTES NO COMPROMETIDOS	
		INCORPORABLES	NO INCORPORABLES	INCORPORABLES	NO INCORPORABLES
2011 44 23101 231	LOCOMOCION RESIDENCIA ANCIANOS				61,90
2011 44 23101 260	TRABAJOS REALIZADOS POR INSTITUCIONES SIN FINES DE LUCRO				40,00
2011 44 23101 48901	GRATIFICACIONES ANCIANOS RESIDENCIA SAN TELMO				1.750,00
2011 51 32500 120	RETRIBUCIONES BASICAS ESC. UNIVERSITARIA ENFERMERIA				
2011 51 32500 121	RETRIBUCIONES COMPLEMENTARIAS ESC. UNIVERSITARIA ENFERMERIA				3.809,91
2011 51 32500 130	PERSONAL LABORAL FIJO ESC. UNIVERSITARIA ENFERMERIA				30.393,28
2011 51 32500 131	PERSONAL LABORAL TEMPORAL ESC. UNIVERSITARIA ENFERMERIA				-22.393,66
2011 51 32500 150	PRODUCTIVIDAD ESC. UNIVERSITARIA ENFERMERIA				4.871,66
2011 51 32500 216	CONSERV. Y REPAR. EQUIPOS PROCESO DE INFORMACION				166,51
2011 51 32500 220	MATERIAL OFICINA ESC. UNIVERSITARIA ENFERMERIA				3.586,05
2011 51 32500 22106	PRODUCTOS FARMACEUTICOS ESCUELA UNIV. ENFERMERIA				924,54
2011 51 32500 22199	OTROS SUMINISTROS ESCUELA UNIV. ENFERMERIA				-889,16
2011 51 32500 22200	COMUNICACIONES TELEFONICAS ESCUELA ENFERMERIA				-1.281,22
2011 51 32500 22201	COMUNICACIONES POSTALES E.U.E.				1.000,00
2011 51 32500 226	GASTOS DIVERSOS ESC. UNIVERSITARIA ENFERMERIA				9.419,27
2011 51 32500 22606	REUNIONES, CONFERENCIAS Y CURSOS E.U.E				11.668,00
2011 51 32500 22703	PROFESORADO E.U.E.				-11.887,80
2011 51 32500 230	DIETAS ESCUELA UNIVERSITARIA DE ENFERMERIA				1.000,00
2011 51 32500 231	LOCOMOCION ESCUELA UNIVERSITARIA ENFERMERIA				600,00
2011 51 32500 481	PREMIOS, BECAS Y ESTUDIOS DE INVEST. ESC. UNIV. ENFERM				2.100,00
2011 51 32500 628	BIBLIOGRAFIA ESCUELA UNIVERSITARIA ENFERMERIA			1.120,12	
2011 52 32400 762	SUBV. AYTOS. CENTROS ESCOLARES				60.000,00
2011 52 32401 423	SUBVENCION A LA U.N.E.D. ACTIVIDADES				



**EJERCICIO CORRIENTE**  
**PRESUPUESTO DE GASTOS**

Fecha Obtención 29/10/2012

Pág. 32

**REMANENTES DE CRÉDITO**

EJERCICIO 2011

APLIC. PRESUPUESTARIA	DESCRIPCIÓN	REMANENTES COMPROMETIDOS		REMANENTES NO COMPROMETIDOS	
		INCORPORABLES	NO INCORPORABLES	INCORPORABLES	NO INCORPORABLES
2011 52 32401 453	SUBVENCIONES A UNIVERSIDADES	25.000,00			
2011 52 32401 753	SUBVENCION UNIVERSIDAD DE VALLADOLID CAMPUS LA YUTERA	75.000,00			
2011 52 33100 120	RETRIBUCIONES BASICAS DEPARTAMENTO CULTURA				3.318,26
2011 52 33100 121	RETRIBUCIONES COMPLEMENTARIAS DEPARTAMENTO CULTURA				2.276,64
2011 52 33100 130	PERSONAL LABORAL FIJO DEPARTAMENTO DE CULTURA				
2011 52 33100 150	PRODUCTIVIDAD DEPARTAMENTO DE CULTURA				5.791,25
2011 52 33100 213	CONS. Y REP. MAQUINARIA, INST. Y UTIL. CULTURA				34,88
2011 52 33100 220	MATERIAL OFICINA DEPARTAMENTO CULTURA				-824,78
2011 52 33100 22200	COMUNICACIONES TELEFONICAS CULTURA				1.503,55
2011 52 33100 22201	COMUNICACIONES POSTALES DEPARTAMENTO DE CULTURA			4.922,61	402,01
2011 52 33100 224	PRIMAS DE SEGUROS CULTURA				
2011 52 33100 22608	OTROS GASTOS DIVERSOS DEPARTAMENTO DE CULTURA				-2.653,13
2011 52 33100 230	DIETAS DEPARTAMENTO CULTURA			700,00	980,91
2011 52 33100 231	LOCOMOCION DEPARTAMENTO DE CULTURA			-1.348,10	
2011 52 33100 481	PREMIOS Y BECAS DEPARTAMENTO DE CULTURA			8,24	
2011 52 33100 48101	BECA ANUAL ECONOMIA APLICADA				
2011 52 33200 455	TRANSFERENCIA CENTRO COORDINADOR BIBLIOTECAS			3.598,85	
2011 52 33300 46201	SUBV. AYTOS. MANTENIMIENTO MUSEOS Y COLECCIONES				239,17
2011 52 33300 48901	SUBV. MANTENIMIENTO MUSEOS Y COLECCIONES				1,00
2011 52 33400 22608	GASTOS DIVERSOS TELLO TELLEZ				4.542,34
2011 52 33400 22609	GASTOS DIVERSOS PUBLICACIONES TELLO TELLEZ	2.392,00			37.231,10
2011 52 33401 226	GASTOS DIVERSOS PUBLICACIONES	11.516,46			-21.077,95
2011 52 33402 226	GASTOS DIVERSOS PROGR. CULTURAL EN LA PROVINCIA				46.215,39



**EJERCICIO CORRIENTE**  
**PRESUPUESTO DE GASTOS**

Fecha Obtención 29/10/2012

Pág. 33

**REMANENTES DE CRÉDITO**

EJERCICIO 2011

APLIC. PRESUPUESTARIA	DESCRIPCIÓN	REMANENTES COMPROMETIDOS		REMANENTES NO COMPROMETIDOS	
		INCORPORABLES	NO INCORPORABLES	INCORPORABLES	NO INCORPORABLES
2011 52 33403 22608	GASTOS DIVERSOS EXPOSICIONES GENERALES				-82.126,27
2011 52 33403 22609	GASTOS DIVERSOS EXPOSICIONES ITINERANTES				-215,43
2011 52 33404 226	GASTOS DIVERSOS FESTIVAL DE MUSICA PROVINCIA				-4.926,47
2011 52 33405 226	GASTOS DIVERSOS CURSOS				3.346,11
2011 52 33405 489	OTRAS TRANSFERENCIAS CURSOS				2.425,14
2011 52 33406 46203	SUBV. AYTOS. PROMOCION Y DIFUSION DE LA CULTURA	8.000,00			6.887,85
2011 52 33406 48901	OTRAS TRANSFERENCIAS PROM. Y DIFUSION CULTURA	1.850,00		-5.199,48	
2011 52 33406 48903	SUBV. ACTIVIDADES CULTURALES ASOCIACIONES				1.850,75
2011 52 33406 48912	OTRAS TRANSFERENCIAS PARA PREMIOS				666,46
2011 52 33407 22608	GASTOS DIVERSOS ESCUELA DE DANZAS				-1.079,74
2011 52 33407 22609	GASTOS DIVERSOS ORGANIZACION ACTIVIDADES FOLKLORE				1.805,00
2011 52 33408 462	SUBVENCIONES AYTOS. PROGRAMAS GESTION CULTURAL				1.860,02
2011 52 33409 46203	CONVENIO AYTO. AGUILAR FESTIVAL DE CINE	6.750,00			
2011 52 33409 46204	SUBV. AYTO. AGUILAR APERTURA MUSEO URSI	12.550,00			
2011 52 33409 46205	SUBV. AYTO. BALTANAS MANTENIMIENTO MUSEO				
2011 52 33409 48901	CONVENIO F. SAN CEBRIAN CASA DEL REY VILLAUMBRALES	25.000,00			-3.829,70
2011 52 33409 48902	APORT. ACTIV. FUNDACION STA. MARIA LA REAL				
2011 52 33409 48903	APORTACION ACTIVIDADES A LA FUNDACION PIEDAD ISLA	9.364,00			
2011 52 33409 48905	SUBVENCION U.P.P. ACTIVIDADES CULTURALES				-1.170,99
2011 52 33409 48906	SUBV. ACTIVIDADES ASOCIACION CAMINO DE SANTIAGO				
2011 52 33409 48908	APORTACION BECA FUNDACION ARROYO VILLAVERDE				3.072,00
2011 52 33409 48909	APORT. ACTIVID. INSTITUTO DE LA LENGUA CASTELLANO Y LEONES				
2011 52 33409 48911	CONVENIO ACTIVIDADES GRUPO PALENCIA FOTOGRAFIA Y CINE				





**EJERCICIO CORRIENTE**  
**PRESUPUESTO DE GASTOS**

Fecha Obtención 29/10/2012

Pág. 34

**REMANENTES DE CRÉDITO**

EJERCICIO 2011

APLIC. PRESUPUESTARIA	DESCRIPCIÓN	REMANENTES COMPROMETIDOS		REMANENTES NO COMPROMETIDOS	
		INCORPORABLES	NO INCORPORABLES	INCORPORABLES	NO INCORPORABLES
2011 52 33409 48912	CONVENIO ACTIVIDADES AGRUP. MUSICAL UNIVERSIDAD Y OBISPADO				3.875,00
2011 52 33409 48913	CONVENIO ACTIVIDADES CINE CLUB CALLE MAYOR				
2011 52 33409 48914	CONVENIO AGRUPACION MUSICAL DE GUARDO				
2011 52 33409 48915	CONVENIO ASOCIACION CULTURAL ALMUENZA				
2011 52 33409 48916	CONVENIO ASOCIACION AMIGOS CASTILLO FUENTES DE VALDEPERO				600,00
2011 52 33409 48917	SUBV. U.P.P. PROGRAMA DE DINAMIZACION RURAL				-438,43
2011 52 33410 22609	GASTOS DIVERSOS PROGRAMA CAMINO DE SANTIAGO				18.892,74
2011 52 33411 226	GASTOS DIVERSOS CENTENARIOS Y EFEMERIDES				18.000,00
2011 52 33600 130	PERSONAL LABORAL FIJO VILLAS ROMANAS				9.974,86
2011 52 33600 131	PERSONAL LABORAL TEMPORAL VILLAS ROMANAS				3.428,02
2011 52 33600 220	MATERIAL DE OFICINA VILLAS ROMANAS				5.499,09
2011 52 33600 22103	COMBUSTIBLES Y CARBURANTES VILLAS ROMANAS				6.943,42
2011 52 33600 22200	COMUNICACIONES TELEFONICAS VILLAS ROMANAS				1.770,65
2011 52 33600 22201	COMUN. POSTALES VILLAS ROMANAS				443,65
2011 52 33600 224	PRIMAS DE SEGUROS VILLAS ROMANAS				327,65
2011 52 33600 22608	GASTOS DIVERSOS VILLAS ROMANAS			-2.965,98	
2011 52 33600 22609	GASTOS DIVERSOS ACTIVIDADES VILLAS ROMANAS			-26.846,56	
2011 52 33600 22610	ADQUISICION OBJETOS PARA VENTA VILLAS ROMANAS	5.569,49			24.229,20
2011 52 33600 230	DIETAS VILLAS ROMANAS				1.996,00
2011 52 33600 231	LOCOMOCION VILLAS ROMANAS				1.996,00
2011 52 33600 481	BECAS VILLAS ROMANAS				3.000,00
2011 52 33600 48901	TRANSFERENCIAS OTRAS INSTITUCIONES VILLAS ROMANAS	9.000,00			-3.000,00
2011 52 33601 623	MAQUINARIA, INST. Y UTILLAJE TALLER RESTAURACION				7.672,00
2011 52 33601 625	MOBILIARIO Y ENSERES TALLER RESTAURACION				12.000,00
2011 52 33601 628	OTRO MATERIAL INVENTARIABLE TALLER RESTAURACION				4.000,00



**EJERCICIO CORRIENTE**  
**PRESUPUESTO DE GASTOS**

Fecha Obtención 29/10/2012

Pág. 35

**REMANENTES DE CRÉDITO**

EJERCICIO 2011

APLIC. PRESUPUESTARIA	DESCRIPCIÓN	REMANENTES COMPROMETIDOS		REMANENTES NO COMPROMETIDOS	
		INCORPORABLES	NO INCORPORABLES	INCORPORABLES	NO INCORPORABLES
2011 52 33602 213	PROGRAMA PROVINCIAL RESTAURACION BIENES MUEBLES				2.000,00
2011 52 33603 628	ADQUISICION OBRAS DE ARTE PATRIMONIO ARTISTICO-CULTURAL				15.000,00
2011 52 33604 78901	CONVENIO OBISPADO-JUNTA IGLESIAS 2009/2011				
2011 52 33604 78902	CONVENIO OBISPADO-JUNTA IGLESIAS 2010/2012	60.100,00			
2011 52 33604 78903	CONVENIO OBISPADO-JUNTA IGLESIAS 2011/2013				
2011 52 33604 78904	TRANSF. INST. SIN FINES DE LUCRO PATRIMONIO ARTISTICO	6.460,00		18.000,00	79.000,00
2011 52 92100 120	RETRIBUCIONES BASICAS IMPRENTA PROVINCIAL				509,16
2011 52 92100 121	RETRIBUCIONES COMPLEMENTARIAS IMPRENTA PROVINCIAL				1,44
2011 52 92100 130	PERSONAL LABORAL FIJO IMPRENTA PROVINCIAL				
2011 52 92100 131	PERSONAL LABORAL TEMPORAL IMPRENTA PROVINCIAL				
2011 52 92100 150	PRODUCTIVIDAD IMPRENTA PROVINCIAL				1.526,44
2011 52 92100 220	MATERIAL DE OFICINA IMPRENTA PROVINCIAL				370,05
2011 52 92100 22103	COMBUSTIBLES Y CARBURANTES IMPRENTA PROVINCIAL				2.055,00
2011 52 92100 22199	OTROS SUMINISTROS IMPRENTA PROVINCIAL				3.876,00
2011 52 92100 22200	COMUNICACIONES TELEFONICAS IMPRENTA PROVINCIAL			614,56	10,31
2011 52 92100 22201	COMUNICACIONES POSTALES IMPRENTA PROVINCIAL				1.311,02
2011 52 92100 226	GASTOS DIVERSOS IMPRENTA PROVINCIAL				-5.763,95
2011 53 33413 622	PARQUE TEMATICO DE LOS CASTILLOS	20.925,00			712.069,80
2011 53 43200 41001	TRANSFERENCIAS CORRIENTES PATRONATO PROV. TURISMO				5.123,50
2011 53 43200 71001	TRANSFERENCIAS DE CAPITAL PATRONATO PROVINCIAL TURISMO			12.476,06	
2011 53 43202 467	APORTACION TRANSF. CORRIENTES CONSORCIO PLAN EXCELENCIA				35.773,83
2011 61 34100 41001	FUNDACION PROVINCIAL PARA LA PROMOCION DEPORTIVA				22.917,90



**EJERCICIO CORRIENTE**  
**PRESUPUESTO DE GASTOS**

Fecha Obtención 29/10/2012

Pág. 36

**REMANENTES DE CRÉDITO**

EJERCICIO 2011

APLIC. PRESUPUESTARIA	DESCRIPCIÓN	REMANENTES COMPROMETIDOS		REMANENTES NO COMPROMETIDOS	
		INCORPORABLES	NO INCORPORABLES	INCORPORABLES	NO INCORPORABLES
2011 61 34100 710	FUNDACION PROVINCIAL PARA LA PROMOCION DEPORTIVA				
2011 62 33800 22199	OTROS SUMINISTROS PLAZA DE TOROS				9,66
2011 62 33800 224	PRIMAS DE SEGUROS PLAZA DE TOROS				63,93
2011 62 33800 226	GASTOS DIVERSOS PLAZA TOROS				-232,00
2011 62 33800 227	TRABAJOS REAL. POR OTRAS EMPRESAS PLAZA DE TOROS				972,20
2011 62 33800 481	PREMIOS PLAZA DE TOROS				
<b>TOTAL</b>		11.832.513,29		4.420.530,57	12.274.666,29



**EJERCICIO CORRIENTE  
PRESUPUESTO DE GASTOS**

**PROYECTOS DE GASTOS**

**EJERCICIO 2011**

Código Proyecto / Denominación	AÑO DE INICIO	DURACIÓN (años)	FIN. AFECT.	GASTO PREVISTO	GASTO COMPROMETIDO	OBLIGACIONES RECONOCIDAS			GASTO PENDIENTE DE REALIZAR
						A 1 DE ENERO	EN EL EJERCICIO	TOTAL	
1993.2.PP.7.FONDO COOPERACION LOCAL 1993 (CAMBIO FINALIDAD	1.993	16	SÍ	2.177.694,59	2.177.694,59	2.177.694,59		2.177.694,59	
1994.2.INVER.1.EXPROPIACIONES TERRENOS PARA OBRAS CTRAS.	1.994	15	NO						
1994.2.INVER.4.ESTUDIO PROYECTO PROTECCION CIVIL	1.994	15	SÍ	71.550,49	71.550,49	71.550,49		71.550,49	
1995.2.INVER.11.CONVENIO UNIVERSIDAD VALLADOLID	1.995	14	NO						
1997.2.INVER.15.FONDO COOPERACION LOCAL 1997	1.997	15	SÍ	3.812.928,94	3.812.928,89	3.812.928,89		3.812.928,89	0,05
1998.2.INVER.18.CONVENIO JUNTA CASTILLA Y LEON SEQUIA 1998	1.998	14	SÍ	131.177,11	131.177,11	131.177,11		131.177,11	
1999.2.INVER.1.FONDO COOPERACION LOCAL 1999	1.999	10	SÍ	4.153.487,02	4.153.487,02	4.153.487,02		4.153.487,02	
1999.2.INVER.4.CENTRO SANIDAD ZONA NORTE (VARIOS CAMBIOS	1.999	10	SÍ	1.677.427,76	1.677.427,76	1.676.856,80		1.676.856,80	570,96
2001.2.INVER.16.PLANEAMIENTO URBANISTICO 2001 (CAMBIO	2.001	7	SÍ	51.609,72	51.609,72	51.609,72		51.609,72	
2001.2.INVER.4.OBRAS RESIDENCIA GERIATRICA SAN	2.001	11	SÍ	220.726,20	220.726,20	220.726,20		220.726,20	
2002.2.INVER.3.PLANEAMIENTO URBANISTICO 2002 (CAMBIO	2.002	7	SÍ	70.197,59	70.197,59	63.870,07	2.091,52	65.961,59	4.236,00
2003.2.INVER.10.PROGRAMA OPERATIVO LOCAL 2003	2.003	6	SÍ	2.637.493,58	2.610.270,54	2.610.270,54		2.610.270,54	27.223,04
2003.2.INVER.11.FONDO DE COOPERACION LOCAL 2003	2.003	6	SÍ	3.788.085,09	3.788.085,09	3.788.085,09		3.788.085,09	
2003.2.INVER.14.SUBVENCIONES FOMENTO EMPLEO MEDIO RURAL	2.003	6	SÍ	296.757,81	296.757,81	296.757,81		296.757,81	
2003.2.INVER.27.APORTACION AYUNTAMIENTOS PLAN	2.003	6	SÍ	16.320,50	16.320,50	15.749,54		15.749,54	570,96

EJERCICIO CORRIENTE  
PRESUPUESTO DE GASTOS

## PROYECTOS DE GASTOS

EJERCICIO 2011

Código Proyecto / Denominación	AÑO DE INICIO	DURACIÓN (años)	FIN. AFECT.	GASTO PREVISTO	GASTO COMPROMETIDO	OBLIGACIONES RECONOCIDAS			GASTO PENDIENTE DE REALIZAR
						A 1 DE ENERO	EN EL EJERCICIO	TOTAL	
2003.2.INVER.3.PLANEAMIENTO URBANISTICO 2003	2.003	8	SÍ	68.802,00	68.802,00	59.293,12		59.293,12	9.508,88
2003.2.INVER.60.CATALOGACION ARCHIVOS MUNICIPALES	2.003	5	SÍ	6.000,00	6.000,00		6.000,00	6.000,00	
2004.2.INVER.10.ADQUISICION TERRENOS CTRAS PROVINCIALES	2.004	5	SÍ	60.101,00	60.101,00	60.101,00		60.101,00	
2004.2.INVER.19.MATERIAL INVENTARIABLE ARCHIVOS Y	2.004	5	SÍ	9.000,00	8.873,94	8.873,94		8.873,94	126,06
2004.2.INVER.2.PLANEAMIENTO URBANISTICO 2004	2.004	5	SÍ	84.827,12	84.827,12	48.660,62	1.034,00	49.694,62	35.132,50
2004.2.INVER.21.CATALOGACION ARCHIVOS MUNICIPALES	2.004	5	SÍ	3.000,00	2.499,54		2.499,54	2.499,54	500,46
2004.2.INVER.35.SUBVENCION AYUNTAMIENTOS CONSULTORIOS	2.004	5	SÍ	25.145,51	25.145,51	25.145,51		25.145,51	
2004.2.INVER.41.INSTALACION REPETIDORES DE TV	2.004	5	SÍ	296.421,00	296.421,00	296.421,00		296.421,00	
2004.2.INVER.42.SUBVENCIONES AYUNTAMIENTOS INVERSIONES	2.004	5	SÍ	42.070,00	42.070,00	39.445,00	2.625,00	42.070,00	
2004.2.INVER.48.MAQUINARIA, INSTALACIONES Y UTILLAJE	2.004	5	SÍ	12.000,00	7.487,21		1.311,09	1.311,09	10.688,91
2004.2.INVER.49.MAQUINARIA, INSTALACIONES Y UTILLAJE	2.004	5	SÍ	3.000,00	328,00	328,00		328,00	2.672,00
2004.2.INVER.50.MOBILIARIO Y ENSERES TALLER RESTAURACION	2.004	5	SÍ	5.000,00					5.000,00
2004.2.INVER.51.OTRO MATERIAL INVENTARIABLE TALLER	2.004	5	SÍ	4.000,00					4.000,00
2004.2.INVER.54.EXCESO OBRAS CARRETERAS PROVINCIALES	2.004	5	SÍ	10.000,00	10.000,00	8.517,53	1.482,47	10.000,00	
2004.2.INVER.6.PROGRAMA OPERATIVO LOCAL 2004	2.004	5	SÍ	2.550.632,99	2.511.951,22	2.511.951,22		2.511.951,22	38.681,77




**EJERCICIO CORRIENTE  
PRESUPUESTO DE GASTOS**

## PROYECTOS DE GASTOS

EJERCICIO 2011

Código Proyecto / Denominación	AÑO DE INICIO	DURACIÓN (años)	FIN. AFECT.	GASTO PREVISTO	GASTO COMPROMETIDO	OBLIGACIONES RECONOCIDAS			GASTO PENDIENTE DE REALIZAR
						A 1 DE ENERO	EN EL EJERCICIO	TOTAL	
2004.2.INVER.8.PLAN OBRAS DIPUTACION 2004	2.004	5	SÍ	1.333.523,84	1.333.523,84	1.333.523,84		1.333.523,84	
2004.3.AGROP.4.CONVENIO JUNTA CASTILLA Y LEON MEJORA	2.004	3	SÍ	75.999,80	75.999,80	75.999,80		75.999,80	
2004.3.FOMEN.4.PROGRAMA ALIMENTOS DE PALENCIA 2004	2.004	3	SÍ	27.061,00	26.377,33	26.377,33		26.377,33	683,67
2005.2.INVER.16.PLAN PROVINCIAL OBRAS Y SERVICIOS 2005	2.005	6	SÍ	2.636.441,92	2.636.441,92	2.636.441,92		2.636.441,92	
2005.2.INVER.17.PROGRAMA OPERATIVO LOCAL 2005	2.005	4	SÍ	3.637.877,51	3.553.603,06	3.553.603,06		3.553.603,06	84.274,45
2005.2.INVER.18.FONDO DE COOPERACION LOCAL 2005	2.005	6	SÍ	4.862.655,50	4.862.655,50	4.862.655,50		4.862.655,50	
2005.2.INVER.19.PLAN OBRAS DIPUTACION 2005	2.005	4	SÍ	1.131.095,61	1.131.095,61	1.131.095,61		1.131.095,61	
2005.2.INVER.25.SUBVENCION AYTOS. CENTROS ESCOLARES	2.005	4	SÍ	219.099,70	219.099,70	219.099,70		219.099,70	
2005.2.INVER.28.MAQUINARIA, INST. Y UTILLAJE PLAZA DE	2.005	7	SÍ	6.000,00	4.346,82	4.346,82		4.346,82	1.653,18
2005.2.INVER.6.PLANEAMIENTO URBANISTICO 2005	2.005	6	SÍ	72.614,35	72.614,35	38.534,35	1.320,00	39.854,35	32.760,00
2006.2.INVER.10.MAQUINARIA, INSTALACIONES Y UTILLAJE	2.006	6	SÍ	7.000,00	3.998,26	3.133,21	865,05	3.998,26	3.001,74
2006.2.INVER.103.MAQUINARIA, INSTALACIONES Y UTILLAJE	2.006	3	SÍ	5.000,00					5.000,00
2006.2.INVER.104.MOBILIARIO Y ENSERES TALLER RESTAURACION	2.006	3	SÍ	7.000,00					7.000,00
2006.2.INVER.12.EQUIPOS PROCESO INFORMACION	2.006	3	SÍ	27.536,07	20.358,36	20.358,36		20.358,36	7.177,71
2006.2.INVER.2.OBRAS DE ACONDICIONAMIENTO Y	2.006	6	SÍ	96.000,00	51.022,87	51.022,87		51.022,87	44.977,13



**EJERCICIO CORRIENTE  
PRESUPUESTO DE GASTOS**

**PROYECTOS DE GASTOS**

**EJERCICIO 2011**

Código Proyecto / Denominación	AÑO DE INICIO	DURACIÓN (años)	FIN. AFECT.	GASTO PREVISTO	GASTO COMPROMETIDO	OBLIGACIONES RECONOCIDAS			GASTO PENDIENTE DE REALIZAR
						A 1 DE ENERO	EN EL EJERCICIO	TOTAL	
2006.2.INVER.20.OBRAS DE REFORMA CASAS CUARTEL	2.006	3	SÍ	150.203,00	150.203,00	149.599,10	603,90	150.203,00	
2006.2.INVER.24.SUBVENCION AYTOS. CUÑAS QUITANIEVES	2.006	3	SÍ	50.631,61	50.631,61	50.631,61		50.631,61	
2006.2.INVER.27.MAQUINARIA, INSTALACIONES Y UTILLAJE VIAS	2.006	3	SÍ	10.000,00	7.328,23	3.333,93	3.994,30	7.328,23	2.671,77
2006.2.INVER.29.OBRAS PARQUE PROVINCIAL DE MAQUINARIA	2.006	6	SÍ	6.000,00	2.109,96	2.109,96		2.109,96	3.890,04
2006.2.INVER.31.SUBVENCIONES FOMENTO EMPLEO EN EL MEDIO	2.006	3	SÍ	323.661,40	323.661,40	323.661,40		323.661,40	
2006.2.INVER.42.SUBVENCION COMUNIDADES DE REGANTES	2.006	3	SÍ	42.000,00	35.290,37	35.290,37		35.290,37	6.709,63
2006.2.INVER.43.SUBVENCION AYTOS. PARQUES INFANTILES	2.006	3	SÍ	35.000,00	35.000,00	33.800,00		33.800,00	1.200,00
2006.2.INVER.49.ELIMINACION BARRERAS ARQUITECTONICAS	2.006	3	SÍ	53.399,83	53.399,83	53.399,83		53.399,83	
2006.2.INVER.52.MAQUINARIA, INSTALACIONES Y UTILLAJE	2.006	6	SÍ	6.000,00	6.000,00	966,99	5.033,01	6.000,00	
2006.2.INVER.57.MAQUINARIA, INSTALACIONES Y UTILLAJE	2.006	5	SÍ	1.500,00	486,73	486,73		486,73	1.013,27
2006.2.INVER.6.MOBILIARIO Y ENSERES PALACIO PROVINCIAL	2.006	6	SÍ	40.000,00	39.530,24	39.530,24		39.530,24	469,76
2006.2.INVER.63.MAQUINARIA, INSTALACIONES Y UTILLAJE	2.006	6	SÍ	6.000,00					6.000,00
2006.2.INVER.65.PLAN PROVINCIAL OBRAS Y SERVICIOS 2006	2.006	5	SÍ	2.622.305,79	2.622.305,72	2.622.305,72		2.622.305,72	0,07
2006.2.INVER.68.SUBVENCION AYUNTAMIENTOS INVERSIONES	2.006	3	SÍ	57.094,27	47.231,80	46.031,80		46.031,80	11.062,47
2006.2.INVER.70.EQUIPOS PARA PROCESO DE INFORMACION	2.006	3	SÍ	200.983,64	200.983,64	200.983,64		200.983,64	

EJERCICIO CORRIENTE  
PRESUPUESTO DE GASTOS

## PROYECTOS DE GASTOS

EJERCICIO 2011

Código Proyecto / Denominación	AÑO DE INICIO	DURACIÓN (años)	FIN. AFECT.	GASTO PREVISTO	GASTO COMPROMETIDO	OBLIGACIONES RECONOCIDAS			GASTO PENDIENTE DE REALIZAR
						A 1 DE ENERO	EN EL EJERCICIO	TOTAL	
2006.2.INVER.72.SUBVENCION AYUNTAMIENTOS RESIDENCIA	2.006	3	NO						
2006.2.INVER.73.SUBVENCION INSTITUCIONES SIN FINES DE	2.006	3	SÍ	11.305,59	11.305,59	11.305,59		11.305,59	
2006.2.INVER.74.SUBVENCION AYUNTAMIENTOS CONSULTORIOS	2.006	3	SÍ	25.345,88	25.345,88	25.345,88		25.345,88	
2006.2.INVER.75.PLAN DE CARRETERAS PROVINCIALES 2006	2.006	3	SÍ	522.597,00	522.597,00	522.597,00		522.597,00	
2006.2.INVER.76.OBRAS DE RECUPERACION CANAL DE	2.006	3	SÍ	437.200,00	437.200,00	219.770,57	24.589,56	244.360,13	192.839,87
2006.2.INVER.77.SUBVENCION AYUNTAMIENTOS PROMOCION Y	2.006	3	SÍ	150.000,00	149.888,00	149.399,69	488,31	149.888,00	112,00
2006.2.INVER.80.SUBVENCION AYUNTAMIENTOS MEJORAS	2.006	3	SÍ	138.700,00	133.064,00	133.064,00		133.064,00	5.636,00
2006.2.INVER.82.ADQUISICION MOBILIARIO URBANO	2.006	3	SÍ	77.256,33	77.256,33	77.256,33		77.256,33	
2006.2.INVER.83.PROGRAMA OPERATIVO LOCAL 2006	2.006	5	SÍ	2.562.534,44	2.475.582,89	2.475.582,89		2.475.582,89	86.951,55
2006.2.INVER.84.FONDO DE COOPERACION LOCAL 2006	2.006	5	SÍ	5.313.214,92	5.313.214,92	5.313.214,92		5.313.214,92	
2006.2.INVER.85.CONVENIO PLAN SEQUIA 2006/2007	2.006	3	SÍ	189.830,81	189.830,81	189.830,81		189.830,81	
2006.2.INVER.87.PLANEAMIENTO URBANISTICO 2006	2.006	3	SÍ	114.300,34	114.300,34	45.477,74		45.477,74	68.822,60
2006.2.INVER.9.OBRAS ARCHIVO PROVINCIAL	2.006	6	SÍ	215.207,56	62.943,24	62.943,24		62.943,24	152.264,32
2006.2.INVER.90.SUBVENCION AYUNTAMIENTOS ACCESIBILIDAD	2.006	3	SÍ	24.654,72	24.654,72	24.654,72		24.654,72	
2006.2.INVER.91.CONSTRUCCION DE PABELLON DEPORTIVO EN	2.006	3	SÍ	1.457.993,54	1.457.993,54	1.457.993,54		1.457.993,54	





**EJERCICIO CORRIENTE  
PRESUPUESTO DE GASTOS**

**PROYECTOS DE GASTOS**

**EJERCICIO 2011**

Código Proyecto / Denominación	AÑO DE INICIO	DURACIÓN (años)	FIN. AFECT.	GASTO PREVISTO	GASTO COMPROMETIDO	OBLIGACIONES RECONOCIDAS			GASTO PENDIENTE DE REALIZAR
						A 1 DE ENERO	EN EL EJERCICIO	TOTAL	
2006.2.INVER.94.SUBVENCION ASOCIACIONES DE MAYORES	2.006	3	SÍ	17.513,79	17.513,79	17.513,79		17.513,79	
2006.2.INVER.96.MOBILIARIO ESCUELA UNIVERSITARIA DE	2.006	6	SÍ	6.000,00	719,44	719,44		719,44	5.280,56
2006.2.INVER.97.MATERIAL INVENTARIABLE ESCUELA	2.006	3	SÍ	6.000,00	5.267,27	3.887,27	1.380,00	5.267,27	732,73
2007.2.INVER.10.PLAN PROVINCIAL OBRAS Y SERVICIOS 2007	2.007	2	SÍ	2.790.773,00	2.790.773,00	2.790.773,00		2.790.773,00	
2007.2.INVER.11.PLAN OBRAS DIPUTACION 2007	2.007	2	SÍ	1.157.203,49	1.157.201,68	1.157.201,68		1.157.201,68	1,81
2007.2.INVER.12.PLAN DE CARRETERAS PROVINCIALES 2007	2.007	5	SÍ	289.761,20	289.761,20	144.794,47	144.966,73	289.761,20	
2007.2.INVER.13.FONDO DE COOPERACION LOCAL 2007	2.007	3	SÍ	5.682.277,90	5.682.277,88	5.682.277,88		5.682.277,88	0,02
2007.2.INVER.14.SUBVENCION AYUNTAMIENTOS PARQUES	2.007	2	SÍ	45.000,00	45.000,00	43.454,66		43.454,66	1.545,34
2007.2.INVER.15.SUBV. AYTOS. OTRAS INVERSIONES	2.007	2	SÍ	64.210,84	61.680,11	61.305,11	375,00	61.680,11	2.530,73
2007.2.INVER.18.SUBV. AYUNTAMIENTOS PLAN GARANTIA	2.007	3	SÍ	152.708,71	152.708,71	152.708,71		152.708,71	
2007.2.INVER.21.SUBVENCIONES FOMENTO DE EMPLEO MEDIO	2.007	2	SÍ	88.338,10	88.338,10	88.338,10		88.338,10	
2007.2.INVER.22.SUBVENCIONES AYUNTAMIENTOS MEJORAS	2.007	2	SÍ	173.451,12	173.451,12	173.451,12		173.451,12	
2007.2.INVER.23.SUBVENCIONES ENTIDADES MENORES MEJORAS	2.007	2	SÍ	7.900,00	7.900,00	7.900,00		7.900,00	
2007.2.INVER.24.SUBVENCIONES AYUNTAMIENTOS INVERSIONES	2.007	2	SÍ	26.493,03	26.493,03	26.493,03		26.493,03	
2007.2.INVER.30.ENSANCHE Y REFUERZO DEL FIRME DE CTRAS.	2.007	3	SÍ	1.101.782,06	489.782,06	489.782,06		489.782,06	612.000,00




**EJERCICIO CORRIENTE  
PRESUPUESTO DE GASTOS**

**PROYECTOS DE GASTOS**

**EJERCICIO 2011**

Código Proyecto / Denominación	AÑO DE INICIO	DURACIÓN (años)	FIN. AFECT.	GASTO PREVISTO	GASTO COMPROMETIDO	OBLIGACIONES RECONOCIDAS			GASTO PENDIENTE DE REALIZAR
						A 1 DE ENERO	EN EL EJERCICIO	TOTAL	
2007.2.INVER.32.SUBVENCION AYUNTAMIENTOS CUÑAS	2.007	1	SÍ	24.411,62	24.411,62	24.411,62		24.411,62	
2007.2.INVER.34.OBRAS ACONDICIONAMIENTO EDIFICIO	2.007	4	SÍ	10.563,36	7.683,02	6.540,78	1.142,24	7.683,02	2.880,34
2007.2.INVER.37.SUBVENCIONES PROYECTOS INVERSION LEADER	2.007	1	SÍ	202.255,08	202.255,08	198.927,72	3.327,36	202.255,08	
2007.2.INVER.39.SUBVENCION AYUNTAMIENTOS REPETIDORES	2.007	1	SÍ	45.156,59	45.156,59	45.156,59		45.156,59	
2007.2.INVER.43.OBRAS EDIFICIO SERVICIOS SOCIALES	2.007	4	SÍ	31.000,00	28.382,02	28.382,02		28.382,02	2.617,98
2007.2.INVER.44.SUBVENCION AYUNTAMIENTOS ACCESIBILIDAD	2.007	1	SÍ	17.503,59	17.503,59	17.503,59		17.503,59	
2007.2.INVER.6.PLANEAMIENTO URBANISTICO 2007	2.007	3	SÍ	107.730,00	107.730,00	54.670,00		54.670,00	53.060,00
2007.2.INVER.8.SUBVENCION AYUNTAMIENTOS CONSULTORIOS	2.007	2	SÍ	21.158,70	21.158,70	21.158,70		21.158,70	
2008.2.INVER.1.PLANEAMIENTO URBANISTICO 2008	2.008	2	SÍ	120.750,12	61.207,08	21.327,08	33.580,00	54.907,08	65.843,04
2008.2.INVER.10.PROMOCION VIVEROS DE EMPRESA	2.008	1	SÍ	50.000,00	8.960,32	3.592,42	5.367,90	8.960,32	41.039,68
2008.2.INVER.11.SUBVENCIONES FOMENTO DE EMPLEO EN EL	2.008	1	SÍ	205.455,96	186.633,41	186.633,41		186.633,41	18.822,55
2008.2.INVER.12.REHABILITACION PUERTAS ABIERTAS CASTILLO DE	2.008	4	SÍ	38.698,38	30.823,54	30.823,54		30.823,54	7.874,84
2008.2.INVER.13.SUBVENCION AYUNTAMIENTOS MEJORAS	2.008	1	SÍ	173.749,10	168.949,10	168.949,10		168.949,10	4.800,00
2008.2.INVER.17.SUBVENCION AYUNTAMIENTOS PARQUES	2.008	1	SÍ	44.212,54	44.212,54	40.554,91		40.554,91	3.657,63
2008.2.INVER.2.OBRAS REFORMA CASAS CUARTEL GUARDIA CIVIL	2.008	1	SÍ	150.203,00	150.202,99	146.637,07	3.565,92	150.202,99	0,01



**EJERCICIO CORRIENTE  
PRESUPUESTO DE GASTOS**

**PROYECTOS DE GASTOS**

**EJERCICIO 2011**

Código Proyecto / Denominación	AÑO DE INICIO	DURACIÓN (años)	FIN. AFFECT.	GASTO PREVISTO	GASTO COMPROMETIDO	OBLIGACIONES RECONOCIDAS			GASTO PENDIENTE DE REALIZAR
						A 1 DE ENERO	EN EL EJERCICIO	TOTAL	
2008.2.INVER.23.OBRAS DE RECUPERACION CANAL DE	2.008	0	SÍ	220.000,00	220.000,00	8.286,09		8.286,09	211.713,91
2008.2.INVER.25.OBRAS GRANJAS PROVINCIALES	2.008	4	SÍ	20.000,00	20.000,00	16.014,54	3.985,46	20.000,00	
2008.2.INVER.26.SUBVENCION AYUNTAMIENTOS RESIDENCIAS Y	2.008	0	NO						
2008.2.INVER.27.SUBVENCIONES INSTITUCIONES SIN FINES DE	2.008	0	NO						
2008.2.INVER.28.CONVENIO REDES ABASTECIMIENTO 2008/2010	2.008	2	SÍ	2.122.012,83	2.122.012,83	2.122.012,83		2.122.012,83	
2008.2.INVER.4.PLAN PROVINCIAL OBRAS Y SERVICIOS 2008	2.008	2	SÍ	2.088.246,70	2.047.260,04	2.047.260,04		2.047.260,04	40.986,66
2008.2.INVER.5.CARRETERAS PLAN PROVINCIAL OBRAS Y	2.008	3	SÍ	608.133,43	596.887,61	596.887,61		596.887,61	11.245,82
2008.2.INVER.6.FONDO DE COOPERACION LOCAL 2008	2.008	4	SÍ	5.587.055,93	5.490.415,32	5.404.407,17	86.008,15	5.490.415,32	96.640,61
2008.2.INVER.7.CARRETERAS FONDO DE COOPERACION LOCAL	2.008	2	SÍ	660.400,00	637.000,00	637.000,00		637.000,00	23.400,00
2008.2.INVER.8.PLAN OBRAS DIPUTACION 2008	2.008	2	SÍ	1.408.347,78	1.381.579,22	1.381.579,22		1.381.579,22	26.768,56
2008.3.FOMEN.1.PROYECTO FORMAEMPLE@	2.008	1	SÍ	248.844,03	249.191,80	248.844,03		248.844,03	
2008.3.FOMEN.3.PROYECTO AGRONATUR	2.008	1	SÍ	19.780,91	19.780,91	19.780,91		19.780,91	
2009.2.FOMEN.1.PALENCIA RURAL: HACIA TERRITORIOS	2.009	3	SÍ	4.966.201,44	4.935.999,51	1.054.995,73	3.199.537,15	4.254.532,88	711.668,56
2009.2.INVER.10.CARRETERAS PLAN PROVINCIAL OBRAS Y	2.009	2	SÍ	634.384,67	609.090,88	609.090,88		609.090,88	25.293,79
2009.2.INVER.16.ALUMBRADO INTERIOR Y EXTERIOR CASTILLO	2.009	3	SÍ	316.483,00	316.483,00	316.483,00		316.483,00	

EJERCICIO CORRIENTE  
PRESUPUESTO DE GASTOS

## PROYECTOS DE GASTOS

## EJERCICIO 2011

Código Proyecto / Denominación	AÑO DE INICIO	DURACIÓN (años)	FIN. AFECT.	GASTO PREVISTO	GASTO COMPROMETIDO	OBLIGACIONES RECONOCIDAS			GASTO PENDIENTE DE REALIZAR
						A 1 DE ENERO	EN EL EJERCICIO	TOTAL	
2009.2.INVER.2.PLAN OBRAS DIPUTACION 2009	2.009	3	SÍ	86.821,67	56.099,99	56.099,99		56.099,99	30.721,68
2009.2.INVER.3.PLAN OBRAS DIPUTACION 2009 - OBRAS	2.009	3	SÍ	1.576.026,57	1.576.026,57	1.516.016,61	60.009,96	1.576.026,57	
2009.2.INVER.5.FONDO DE COOPERACION LOCAL 2009	2.009	3	SÍ	5.417.867,31	5.353.902,68	5.169.112,81	184.789,87	5.353.902,68	63.964,63
2009.2.INVER.8.PLAN PROVINCIAL OBRAS Y SERVICIOS 2009	2.009	2	SÍ	2.067.345,12	1.990.992,33	1.969.992,33	21.000,00	1.990.992,33	76.352,79
2009.3.FOMEN.2.PROYECTO VIVE EL CANAL	2.009	2	SÍ	239.213,35	239.213,35	232.896,33	6.317,02	239.213,35	
2009.3.FOMEN.5.RED PROVINCIAL ADL 2009/2010	2.009	1	SÍ	104.228,48	104.228,48	104.228,48		104.228,48	
2009.3.FOMEN.6.ADL CANAL DE CASTILLA 2009/2010	2.009	2	SÍ	67.010,78	67.010,78	67.010,78		67.010,78	
2009.3.FOMEN.7.T.E. CANAL DE CASTILLA II	2.009	1	SÍ	249.736,97	249.736,97	249.736,97		249.736,97	
2009.3.M.AMB.2.CONVENIO SEQUIA 2009/2010	2.009	3	SÍ	282.728,44	268.460,33	268.460,33		268.460,33	14.268,11
2010.2.INVER.1.PLANEAMIENTO URBANISTICO 2010	2.010	2	SÍ	120.000,00	114.260,60				120.000,00
2010.2.INVER.11.MAQUINARIA, INST. Y UTILLAJE SERVICIOS	2.010	2	SÍ	1.122,00					1.122,00
2010.2.INVER.12.MOBILIARIO SERVICIOS SOCIALES	2.010	2	SÍ	6.000,00	3.218,28	3.218,28		3.218,28	2.781,72
2010.2.INVER.13.OBRAS EDIFICIO SERVICIOS SOCIALES	2.010	2	SÍ	3.000,00					3.000,00
2010.2.INVER.14.PLAN EXTRAORDINARIO INUNDAC 2010	2.010	1	SÍ	1.305.616,81	1.305.616,81	14.478,20	1.273.499,50	1.287.977,70	17.639,11
2010.2.INVER.15.PACTO LOCAL 2010 EXTINCION DE INCENDIOS	2.010	1	SÍ	177.236,00	177.236,00		177.236,00	177.236,00	



**EJERCICIO CORRIENTE  
PRESUPUESTO DE GASTOS**

**PROYECTOS DE GASTOS**

**EJERCICIO 2011**

Código Proyecto / Denominación	AÑO DE INICIO	DURACIÓN (años)	FIN. AFECT.	GASTO PREVISTO	GASTO COMPROMETIDO	OBLIGACIONES RECONOCIDAS			GASTO PENDIENTE DE REALIZAR
						A 1 DE ENERO	EN EL EJERCICIO	TOTAL	
2010.2.INVER.16.PLAN EXTRAORDINARIO OBRAS	2.010	1	SÍ	3.201.061,40	3.197.305,29		1.574.941,47	1.574.941,47	1.626.119,93
2010.2.INVER.2.SUBVENCION AYUNTAMIENTOS ARREGLO	2.010	1	SÍ	120.000,00	119.999,09	18.705,00	93.352,09	112.057,09	7.942,91
2010.2.INVER.3.OBRAS DE REFORMA CASAS CUARTEL	2.010	1	SÍ	159.999,89	159.999,89	159.999,89		159.999,89	
2010.2.INVER.4.PLAN PROVINCIAL OBRAS Y SERVICIOS 2010	2.010	2	SÍ	2.007.299,34	2.007.299,34	239.572,92	1.284.126,42	1.523.699,34	483.600,00
2010.2.INVER.5.FONDO DE COOPERACION LOCAL 2010	2.010	2	SÍ	4.535.898,20	4.467.265,41	674.024,73	3.678.201,83	4.352.226,56	183.671,64
2010.2.INVER.6.PLAN OBRAS DIPUTACION 2010	2.010	2	SÍ	3.078.755,52	3.069.465,93	1.129.239,95	1.827.381,78	2.956.621,73	122.133,79
2010.2.INVER.7.PLANES DE CARRETERAS	2.010	1	SÍ	1.333.718,49	1.208.608,56	194.306,72	449.338,49	643.645,21	690.073,28
2010.2.INVER.8.ADQUISICION TERRENOS CTRAS.	2.010	1	SÍ	90.000,00	89.955,27	40.450,55	49.504,72	89.955,27	44,73
2010.2.INVER.9.ESTUDIOS PREVIOS REDACCION	2.010	1	SÍ	18.000,00	4.552,31	3.948,15	604,16	4.552,31	13.447,69
2010.3.F CON.1.CURSOS FORMACION CONTINUA 2010	2.010	1	SÍ	14.088,00	14.088,00	14.088,00		14.088,00	
2010.3.FOMEN.1.ESTUDIO POTENCIALIDADES DESARROLLO	2.010	0	SÍ	20.293,81	20.293,81	20.293,81		20.293,81	
2010.3.FOMEN.2.TALLER EMPLEO MAQUETISMO	2.010	2	SÍ	70.901,72	70.789,62	24.253,90	46.647,82	70.901,72	
2010.3.FOMEN.3.UNIDAD DE PROMOCION Y DESARROLLO	2.010	2	SÍ	176.088,50	173.540,21	33.178,00	140.362,21	173.540,21	2.548,29
2010.3.FOMEN.4.AEDL AMPLIACION PROYECTO PROVINCIA ACTIVA	2.010	1	SÍ	34.375,12	34.375,12	8.598,37	25.776,75	34.375,12	
2010.3.FOMEN.5.AEDL CANAL DE CASTILLA 2010/2011	2.010	1	SÍ	66.992,43	66.992,43	5.723,83	61.268,60	66.992,43	



**EJERCICIO CORRIENTE  
PRESUPUESTO DE GASTOS**

## PROYECTOS DE GASTOS

EJERCICIO 2011

Código Proyecto / Denominación	AÑO DE INICIO	DURACIÓN (años)	FIN. AFECT.	GASTO PREVISTO	GASTO COMPROMETIDO	OBLIGACIONES RECONOCIDAS			GASTO PENDIENTE DE REALIZAR
						A 1 DE ENERO	EN EL EJERCICIO	TOTAL	
2010.3.FOMEN.6.RED PROVINCIAL AEDL 2010/2011	2.010	1	SÍ	79.335,45	79.335,45	4.975,80	74.359,65	79.335,45	
2010.3.M.AMB.1.CONVENIO SEQUIA 2010/2011	2.010	2	SÍ	315.360,07	315.360,07	12.898,78	302.461,29	315.360,07	0,00
2010.3.M.AMB.2.GESTION DESARROLLO SOSTENIBLE EN LA	2.010	1	SÍ	26.337,89	26.337,89	12.817,29	13.520,60	26.337,89	
2010.3.S.SOC.3.PROGRAMA CRECEMOS 2010	2.010	0	SÍ	227.579,72	227.579,72	227.579,72		227.579,72	
2010.3.S.SOC.4.PROGRAMA ATENCION DEPENDENCIA	2.010	0	SÍ	90.083,62	90.083,62	90.083,62		90.083,62	
2010.3.S.SOC.6.TALLERES Y ACTIVIDADES DE INTEGRACION E	2.010	0	SÍ	9.000,00	9.000,00	9.000,00		9.000,00	
2011.2.INVER.1.EQUIPOS PARA PROCESOS DE INFORMACION	2.011	1	NO						
2011.2.INVER.10.OBRAS PALACIO PROVINCIAL	2.011	0	SÍ	27.000,00	27.000,00				27.000,00
2011.2.INVER.11.ADQUISICION DE TERRENOS	2.011	0	SÍ	46.500,00					46.500,00
2011.2.INVER.2.OBRAS PABELLON POLIDEPORTIVO VILLAMURIEL DE	2.011	1	SÍ	23.127,52	23.127,52		23.127,52	23.127,52	
2011.2.INVER.3.SUBVENCIONES AYUNTAMIENTOS CONSULTORIOS	2.011	1	SÍ	24.043,12	24.043,12		14.174,79	14.174,79	9.868,33
2011.2.INVER.4.FONDO COOPERACION LOCAL 2011	2.011	1	SÍ	3.281.544,24	3.196.550,54		761.421,02	761.421,02	2.520.123,22
2011.2.INVER.5.PLAN PROVINCIAL OBRAS Y SERVICIOS 2011	2.011	1	SÍ	1.894.590,11	1.894.590,11		186.883,66	186.883,66	1.707.706,45
2011.2.INVER.6.MAQUINARIA, INSTALACIONES Y UTILLAJE	2.011	1	SÍ	20.000,00	19.244,39		19.244,39	19.244,39	755,61
2011.2.INVER.7.TRANSF. INST. SIN FINES DE LUCRO PATRIMONIO	2.011	1	SÍ	79.000,00	79.000,00		72.540,00	72.540,00	6.460,00



**EJERCICIO CORRIENTE  
PRESUPUESTO DE GASTOS**

**PROYECTOS DE GASTOS**

**EJERCICIO 2011**

Código Proyecto / Denominación	AÑO DE INICIO	DURACIÓN (años)	FIN. AFECT.	GASTO PREVISTO	GASTO COMPROMETIDO	OBLIGACIONES RECONOCIDAS			GASTO PENDIENTE DE REALIZAR
						A 1 DE ENERO	EN EL EJERCICIO	TOTAL	
2011.2.INVER.8.SUBV. AYTO. PALENCIA ACONDICION.	2.011	1	SÍ	1.016.716,00	1.016.716,00				1.016.716,00
2011.2.INVER.9.SUBVENCION AYUNTAMIENTOS OTRAS OBRAS E	2.011	0	SÍ	52.909,12	50.806,12		50.806,12	50.806,12	2.103,00
2011.3.C COO.1.DOTACION BIBLIOGRAFICA CENTRO	2.011	1	SÍ	70.402,00	70.402,00		70.402,00	70.402,00	
2011.3.F CON.1.PLANES FORMACION CONTINUA 2011	2.011	1	SÍ	10.548,51	10.548,51		10.548,51	10.548,51	
2011.3.FOMEN.1.PLAN ESPECIAL DE EMPLEO ECYL	2.011	1	SÍ	400.213,68	393.413,96		393.413,96	393.413,96	6.799,72
2011.3.FOMEN.2.TALLERES PARA LA MEJORA PROFESIONAL	2.011	1	SÍ	436.977,00	436.690,37		436.690,37	436.690,37	286,63
2011.3.FOMEN.3.A.E.D.L. AMPLIACION RED PROVINCIA	2.011	1	SÍ	8.754,27	8.754,27		8.754,27	8.754,27	
2011.3.FOMEN.4.A.E.D.L. PALENCIA ACTIVA DESARROLLO INDUSTRIAL	2.011	1	SÍ	16.656,65	16.266,71		16.266,71	16.266,71	389,94
2011.3.FOMEN.5.A.E.D.L. PROVINCIA ACTIVA CANAL DE	2.011	1	SÍ	5.795,81	5.181,32		5.181,32	5.181,32	614,49
2011.3.FOMEN.6.T.E. PALENCIA, PATRIMONIO Y TURISMO	2.011	1	SÍ	57.306,81	50.724,59		50.724,59	50.724,59	6.582,22
2011.3.FOMEN.7.ESCUELA DE EMPRENDEDORES	2.011	1	SÍ	4.895,08	4.513,46		4.513,46	4.513,46	381,62
2011.3.GC.1.APORTACION JUNTA CASTILLA Y LEON GASTO	2.011	1	SÍ	1.489.234,79	1.489.234,79		1.489.234,79	1.489.234,79	
2011.3.M AMB.1.ABASTECIMIENTO DE AGUA NUCLEOS DE	2.011	0	SÍ	5.043,45	5.043,45		5.043,45	5.043,45	
2011.3.S SOC.1.PROGRAMA CRECEMOS 2011	2.011	2	SÍ	219.864,96	219.864,96		146.576,64	146.576,64	73.288,32
2011.3.S SOC.2.PROGRAMA AÑORANZA	2.011	1	SÍ	19.000,00	19.000,00		19.000,00	19.000,00	



**EJERCICIO CORRIENTE  
PRESUPUESTO DE GASTOS**

**PROYECTOS DE GASTOS**

**EJERCICIO 2011**

Código Proyecto / Denominación	AÑO DE INICIO	DURACIÓN (años)	FIN. AFECT.	GASTO PREVISTO	GASTO COMPROMETIDO	OBLIGACIONES RECONOCIDAS			GASTO PENDIENTE DE REALIZAR
						A 1 DE ENERO	EN EL EJERCICIO	TOTAL	
2011.3.S SOC.3.ACTIVIDADES FORMACION INMIGRANTES	2.011	1	SÍ	10.653,29	10.653,29		10.653,29	10.653,29	
TOTAL				119.627.333,07	117.532.654,85	89.229.762,48	18.677.074,75	107.906.837,23	11.720.495,84





## PRESUPUESTO DE GASTOS. EJERCICIO CORRIENTE

EJERCICIO 2011

## ACREEDORES POR OPERACIONES PENDIENTES DE APLICAR A PRESUPUESTO

DESCRIPCIÓN	APLIC. PRESUPUESTARIA		IMPORTE	PAGADO
FRA. 302561422, CONSUMO ALUMBRADO, CL SAN CRISTOBAL 13 BAJO, CERVERA PISUERGA, FACTURAC. 09/08 A 24/09/2009	18.45300. 22100	ENERGIA ELECTRICA PARQUES DE MAQUINARIA	41,83	
FRA. 302662873, CONSUMO ELECTRICO CL SAN CRISTOBAL, 13 DE CERVERA PISUERGA, FACTURAC. 25/09/09 A 23/10/2009	18.45300. 22100	ENERGIA ELECTRICA PARQUES DE MAQUINARIA	46,54	
FRA. 302746260., CONSUMO ELECTRICO CL SAN CRISTOBAL, 13 DE CERVERA PISUERGA, FACTURAC. 24/10/09 A 23/11/2009	18.45300. 22100	ENERGIA ELECTRICA PARQUES DE MAQUINARIA	50,02	
FRA. 302819057., CONSUMO ELECTRICO CL SAN CRISTOBAL, 13 DE CERVERA PISUERGA, FACTURAC. 24/11/09 A 27/12/2009	18.45300. 22100	ENERGIA ELECTRICA PARQUES DE MAQUINARIA	53,44	
FRA. 303708660, CONSUMO ELECTRICO C/ S. CRISTOBAL, 13 BAJO CERVERA PISUERGA, 28/12/2009 A 23/01/2010, INDUSTRIA	18.45300. 22100	ENERGIA ELECTRICA PARQUES DE MAQUINARIA	45,51	
FRA. 303779169, CONSUMO ELECTRICO C/ S. CRISTOBAL, 13 BAJO CERVERA PISUERGA, 24/01 A 22/02/2010	18.45300. 22100	ENERGIA ELECTRICA PARQUES DE MAQUINARIA	51,05	
FRA. 304153365, CONSUMO ELECTRICO C/ S. CRISTOBAL, 13 BAJO CERVERA PISUERGA, 23/02/2010 A 23/03/2010	18.45300. 22100	ENERGIA ELECTRICA PARQUES DE MAQUINARIA	50,25	
FRA. 304669601, CONSUMO ELECT. EN CL SAN CRISTOBAL 13 BJ DE CERVERA, FACTURAC. 24/03 A 22/04/2010	18.45300. 22100	ENERGIA ELECTRICA PARQUES DE MAQUINARIA	50,27	
FRA. 305237759, SUMINISTRO ELECTR. CL S. CRISTOBAL, 13 BAJO CERVERA P., FACTURAC. 23/04 A 21/05/2010, INDUSTRIA	18.45300. 22100	ENERGIA ELECTRICA PARQUES DE MAQUINARIA	49,30	
FRA. 305770487, CONSUMO ELECT. CERVERA PISUERGA, FACTURAC. 22/05 A 23/06/2010	18.45300. 22100	ENERGIA ELECTRICA PARQUES DE MAQUINARIA	50,96	
FRA 306312396 FACTURACION SUMINISTRO ALUMBRADO C/SAN CRISTOBAL EN CERVERA 24/06 A 22/07/2010	18.45300. 22100	ENERGIA ELECTRICA PARQUES DE MAQUINARIA	54,74	



## PRESUPUESTO DE GASTOS. EJERCICIO CORRIENTE

EJERCICIO 2011

## ACREEDORES POR OPERACIONES PENDIENTES DE APLICAR A PRESUPUESTO

DESCRIPCIÓN	APLIC. PRESUPUESTARIA	IMPORTE	PAGADO
FRA. 306855978, SUMINISTRO EN CERVERA CL SAN CRISTOBAL, 13 BJ, FACTURAC. 23/07 A 23/08/2010	18.45300. 22100	ENERGIA ELECTRICA PARQUES DE MAQUINARIA	54,29
FRA. 200071381, CONSUMO ELECTR. C/ SAN CRISTOBAL 13 BJ, CERVERA PISUERGA, 24/08 A 23/09/2010, INDUSTRIA	18.45300. 22100	ENERGIA ELECTRICA PARQUES DE MAQUINARIA	54,63
FRA. 200099738, CONSUMO ELECT. C/ SAN CRISTOBAL, 13 BAJO-CERVERA PISUERGA, 24/09 AL 25/10/2010, INDUSTRIA	18.45300. 22100	ENERGIA ELECTRICA PARQUES DE MAQUINARIA	56,83
FRA. 200113924, CONSUMO ELECTR. CL SAN CRISTOBAL 13 BAJO DE CERVERA PISUERGA, FACTURAC. 26/10 A 24/11/2010	18.45300. 22100	ENERGIA ELECTRICA PARQUES DE MAQUINARIA	53,14
FRA. 305976350, CONSUMO ELECT. LA OLMEDA MUSEO EN PEDROSA DE LA VEGA, FACTURAC. 24/01 A 23/02/2010	18.33600. 22100	ENERGIA ELECTRICA VILLAS ROMANAS	1.424,33
FRA. 305976351, CONSUMO ELECT. LA OLMEDA MUSEO EN PEDROSA DE LA VEGA, FACTURAC. 23/02 A 24/03/2010	18.33600. 22100	ENERGIA ELECTRICA VILLAS ROMANAS	7.876,35
FRA. 305976352, CONSUMO ELECT. LA OLMEDA MUSEO EN PEDROSA DE LA VEGA, FACTURAC. 25/03 A 26/04/2010	18.33600. 22100	ENERGIA ELECTRICA VILLAS ROMANAS	4.198,91
FRA. 305976353, CONSUMO ELECT. LA OLMEDA MUSEO EN PEDROSA DE LA VEGA, FACTURAC. 27/04 A 25/05/2010	18.33600. 22100	ENERGIA ELECTRICA VILLAS ROMANAS	3.042,19
FRA. 305976354, CONSUMO ELECT. LA OLMEDA MUSEO EN PEDROSA DE LA VEGA, FACTURAC. 26/05 A 23/06/2010	18.33600. 22100	ENERGIA ELECTRICA VILLAS ROMANAS	2.664,59
FRA. 310619528, CONSUMO ELECT. LA OLMEDA MUSEO EN PEDROSA DE LA VEGA, FACTURAC. 24/06/2010 A 30/06/2010	18.33600. 22100	ENERGIA ELECTRICA VILLAS ROMANAS	771,55
FRA. 70000110080, CONSUMO ELECT. LA OLMEDA MUSEO EN PEDROSA DE LA VEGA, FACTURAC. 24/06/2010 A 09/08/2010	18.33600. 22100	ENERGIA ELECTRICA VILLAS ROMANAS	958,09



## PRESUPUESTO DE GASTOS. EJERCICIO CORRIENTE

EJERCICIO 2011

## ACREEDORES POR OPERACIONES PENDIENTES DE APLICAR A PRESUPUESTO

DESCRIPCIÓN	APLIC. PRESUPUESTARIA	IMPORTE	PAGADO
FRA. 310619531, CONSUMO ELECT. LA OLMEDA EN PEDROSA DE LA VEGA, FACTURAC. 01/07/2010 A 31/07/2010	18.33600. 22100 ENERGIA ELECTRICA VILLAS ROMANAS	3.695,23	
FRA. 200428237, CONSUMO TELEF. V. ROMANA OLMEDA EN PEDROSA DE LA VEGA, FACTURAC. AGOSTO/2010	18.33600. 22100 ENERGIA ELECTRICA VILLAS ROMANAS	2.226,64	
FRA. 200428247, CONSUMO ELECT. EN LA OLMEDA, PEDROSA DE LA VEGA, FACTURAC. 01/09/2010 A 30/09/2010	18.33600. 22100 ENERGIA ELECTRICA VILLAS ROMANAS	2.924,62	
FRA. 200428248, CONSUMO ELECT. EN LA OLMEDA, PEDROSA DE LA VEGA, FACTURAC. OCTUBRE/2010	18.33600. 22100 ENERGIA ELECTRICA VILLAS ROMANAS	3.563,69	
FRA. 200428249, CONSUMO ELECT. EN LA OLMEDA, PEDROSA DE LA VEGA, FACTURAC. NOVIEMBRE/2010	18.33600. 22100 ENERGIA ELECTRICA VILLAS ROMANAS	3.975,47	
FRA. 200428250, CONSUMO ELECT. EN LA OLMEDA, PEDROSA DE LA VEGA, FACTURAC. DICIEMBRE/2010	18.33600. 22100 ENERGIA ELECTRICA VILLAS ROMANAS	3.947,81	
FRA. 303514914, CONSUMO ELECTRICICO MUSEO LA OLMEDA EN PEDROSA DE LA VEGA, FACTURAC. 01/07/2009 A 27/07/2009	18.33600. 22100 ENERGIA ELECTRICA VILLAS ROMANAS	5.150,97	
FRA. 303514915, SUMINISTRO ELECTRICICO MUSEO LA OLMEDA EN PEDROSA DE LA VEGA, FACTURAC. 28/07/2009 AL 27/08/2009	18.33600. 22100 ENERGIA ELECTRICA VILLAS ROMANAS	6.325,24	
FRA. 305976345, CONSUMO ELECT. LA OLMEDA EN PEDROSA DE LA VEGA, FACTURAC. 28/08 A 22/09/2009	18.33600. 22100 ENERGIA ELECTRICA VILLAS ROMANAS	2.541,93	
FRA. 305976346, CONSUMO ELECT. LA OLMEDA EN PEDROSA DE LA VEGA, FACTURAC. 23/09 A 23/10/2009	18.33600. 22100 ENERGIA ELECTRICA VILLAS ROMANAS	3.142,79	
FRA. 305976347, CONSUMO ELECT. LA OLMEDA EN PEDROSA DE LA VEGA, FACTURAC. 24/10 A 23/11/2009	18.33600. 22100 ENERGIA ELECTRICA VILLAS ROMANAS	3.143,11	



PRESUPUESTO DE GASTOS. EJERCICIO CORRIENTE

EJERCICIO 2011

ACREEDORES POR OPERACIONES PENDIENTES DE APLICAR A PRESUPUESTO

DESCRIPCIÓN	APLIC. PRESUPUESTARIA	IMPORTE	PAGADO
FRA. 305976348, CONSUMO ELECT.LA OLMEDA EN PEDROSA DE LA VEGA, FACTURAC. 24/11 A 23/12/2009	18.33600. ENERGIA ELECTRICA VILLAS ROMANAS 22100	423,42	
FRA. 305976349, CONSUMO ELECT. LA OLMEDA EN PEDROSA DE LA VEGA, FACTURAC. 24/12/2009 A 23/01/2010	18.33600. ENERGIA ELECTRICA VILLAS ROMANAS 22100	7.422,59	
	<b>TOTAL</b>	<b>70.182,32</b>	



PRESUPUESTO DE INGRESOS. EJERCICIO CORRIENTE  
PROCESO DE GESTIÓN

DERECHOS ANULADOS

EJERCICIO 2011

APLICACIÓN PRESUPUESTARIA	DESCRIPCIÓN	ANULACIÓN DE LIQUIDACIONES	APLAZAMIENTO Y FRACCIONAMIENTO	DEVOLUCIÓN DE INGRESOS	TOTAL DERECHOS ANULADOS
100	CESION IMPUESTO SOBRE LA RENTA DE LAS PERSONAS FISICAS				
17101	RECARGO PROVINCIAL SOBRE I.A.E.				
21001	IMPUESTO SOBRE EL VALOR AÑADIDO			72.518,16	72.518,16
22000	SOBRE EL ALCOHOL Y BEBIDAS DERIVADAS			5.725,66	5.725,66
22001	IMPUESTO SOBRE LA CERVEZA			291,11	291,11
22003	SOBRE LABORES DE TABACO				
22004	SOBRE HIDROCARBUROS			1.853,63	1.853,63
22006	SOBRE PRODUCTOS INTERMEDIOS			103,90	103,90
31103	TASAS ESTANCIAS EN PSIQUIATRICOS			254,78	254,78
31105	TASA PRESTACION TELEASIST. DOMICILIARIA			18,91	18,91
31106	TASA RESIDENCIA DE ANCIANOS				
31109	TASA PREST. SERVICIO AYUDA DOMICILIO			8.033,56	8.033,56
31201	TASA ASISTENCIA ESCUELA UNIVERSITARIA ENFERMERIA				
32101	TASA EXPEDICION PERMISOS EN CTRAS. PROVINCIALES	30,05			30,05
32501	TASA COPIAS BIBLIOTECA Y ARCHIVOS PROVINCIALES				
32901	TASA BOLETIN OFICIAL DE LA PROVINCIA			1.010,99	1.010,99
32902	TASA VILLAS ROMANAS			138,00	138,00



**PRESUPUESTO DE INGRESOS. EJERCICIO CORRIENTE  
PROCESO DE GESTIÓN**

**DERECHOS ANULADOS**

**EJERCICIO 2011**

APLICACIÓN PRESUPUESTARIA	DESCRIPCIÓN	ANULACIÓN DE LIQUIDACIONES	APLAZAMIENTO Y FRACCIONAMIENTO	DEVOLUCIÓN DE INGRESOS	TOTAL DERECHOS ANULADOS
32903	TASA BONO TURISTICO				
32905	TASA GESTION TRIBUTARIA Y RECAUDACION INGRESOS A LAS E.E.L.L				
32907	TASA DERECHOS DE EXAMEN			51,00	51,00
32914	TASA SERVICIO INSPECCION TRIBUTARIA				
33801	COMPENSACION TELEFONICA DE ESPAÑA, S.A.				
33901	TASA UTILIZACION CENTRO FUENTES QUINTANA				
34201	PRECIO PUBLICO ASISTENCIA A CURSOS				
34204	PRECIO PUBLICO MATRICULA ESCUELA DE DANZAS				
34211	PRECIO PUBLICO ACTOS CULTURALES				
34403	PRECIO PUBLICO UTILIZACION PLAZA TOROS PARA ACTOS				
34901	PRECIO PUBLICO TRATAMIENTO DE RESIDUOS				
34902	PRECIO PUBLICO REDACCION PROYECTOS Y DIREC. OBRAS				
34906	PRECIO PUBLICO REPRODUC. ASISTIDA ANIMALES				
34907	PRECIO PUBLICO COMPROB. ACTIVIDADES CLASIFICADAS				
34908	PRECIO PUBLICO VENTA DE PUBLICACIONES				
34910	PRECIO PUBLICO SEGURIDAD Y SALUD			342,53	342,53
34912	PRECIO PUBLICO COPIAS CARTOGR. Y MAPA PROVINCIAL				



**PRESUPUESTO DE INGRESOS. EJERCICIO CORRIENTE  
PROCESO DE GESTIÓN**

**DERECHOS ANULADOS**

**EJERCICIO 2011**

APLICACIÓN PRESUPUESTARIA	DESCRIPCIÓN	ANULACIÓN DE LIQUIDACIONES	APLAZAMIENTO Y FRACCIONAMIENTO	DEVOLUCIÓN DE INGRESOS	TOTAL DERECHOS ANULADOS
34913	PRECIO PUBLICO REPRODUCCIONES VILLAS ROMANAS.			341,63	341,63
34914	PRECIO PUBLICO DIRECCION OBRA POR TECNICOS EXTERNOS				
35101	CONTRIB. ESPECIALES POR ESTABLEC. O AMPL. SERVICIOS				
36001	EFFECTOS NO UTILIZABLES				
38101	ANUNCIOS A CARGO DE PARTICULARES				
38901	REINTEGROS DE PRESUPUESTOS CERRADOS				
39211	RECARGOS DE APREMIO				
39301	INTERESES DE DEMORA				
39302	INTERESES DE DEMORA OBRAS				
39901	RECURSOS EVENTUALES				
39904	GASTOS GESTION CAJA PROVINCIAL DE COOPERACION				
39906	MATRICULAS ESCUELA UNIVERSITARIA DE ENFERMERIA			106,31	106,31
39907	INGRESOS SACYL TRIBUTOS				
41001	APORT. F. PROV. DEPORTES GASTOS PERSONAL Y MANT. PROGR. CONT				
41002	APORT. PATRONATO TURISMO GASTOS PERSONAL Y MANTEN. PRO.CONTA				
42000	PARTICIPACION EN LOS TRIBUTOS DEL ESTADO			634.105,44	634.105,44
42090	SUBVENCION MAP PLANES DE FORMACION CONTINUA				



**PRESUPUESTO DE INGRESOS. EJERCICIO CORRIENTE  
PROCESO DE GESTIÓN**

**DERECHOS ANULADOS**

**EJERCICIO 2011**

APLICACIÓN PRESUPUESTARIA	DESCRIPCIÓN	ANULACIÓN DE LIQUIDACIONES	APLAZAMIENTO Y FRACCIONAMIENTO	DEVOLUCIÓN DE INGRESOS	TOTAL DERECHOS ANULADOS
42091	SUBVENCION MITYC ESCUELA DE EMPRENDEDORES				
45001	PACTO LOCAL OTRAS TRANSFERENCIAS INCONDICIONADAS.				
45002	SUBV. JUNTA CASTILLA Y LEON BIENESTAR SOCIAL				
45003	APORT. JUNTA CASTILLA Y LEON AYUDA A DOMICILIO				
45006	SUBV. JUNTA CASTILLA Y LEON TELEASIST. DOMICILIARIA			16.974,44	16.974,44
45007	SUBV. JUNTA CASTILLA Y LEON PLAN IGUALDAD OPORTUNIDADES				
45008	SUBV. JUNTA CASTILLA Y LEON PROGRAMA CRECEMOS				
45009	SUBV. JUNTA CASTILLA Y LEON APOYO FAMILIAS PERSONAS MAYORES				
45010	SUBV. JUNTA CASTILLA Y LEON SERVICIOS JUVENILES				
45012	SUBVENCION JUNTA PLAN PROVINCIAL SOBRE DROGAS				
45013	SUBV. JUNTA CASTILLA Y LEON FORMAC. CUIDADORES DEPENDIENTES				
45014	SUBV. JUNTA CASTILLA Y LEON PROGRAMA AÑORANZA Y RAICES				
45015	SUBV. JUNTA CASTILLA Y LEON EN MATERIA DE INMIGRACION				
45016	SUBV. JUNTA TALLER EMPLEO MAQUETISMO			267,42	267,42
45030	SUBV. JUNTA CASTILLA Y LEON CURSOS FORMACION				
45031	APORT. JUNTA CASTILLA Y LEON SISTEMAS PROV. BIBLIOTECAS				
45050	SUBV. JUNTA CASTILLA Y LEON PROMOCION Y DESARROLLO				





**PRESUPUESTO DE INGRESOS. EJERCICIO CORRIENTE  
PROCESO DE GESTIÓN**

**DERECHOS ANULADOS**

**EJERCICIO 2011**

APLICACIÓN PRESUPUESTARIA	DESCRIPCIÓN	ANULACIÓN DE LIQUIDACIONES	APLAZAMIENTO Y FRACCIONAMIENTO	DEVOLUCIÓN DE INGRESOS	TOTAL DERECHOS ANULADOS
45051	SUBV. JUNTA CASTILLA Y LEON RED PROVINCIAL A.D.L.			482,46	482,46
45052	SUBV. JUNTA CASTILLA Y LEON EDICION MUESTRAS ALIMENTARIAS				
45053	SUBV. JUNTA CASTILLA Y LEON ENCUESTA INFRAESTRUCTURA				
45055	SUBV. JUNTA CASTILLA Y LEON GESTION DESARROLLO SOSTENIBLE				
45057	SUBVENCION ECYL TALLERES PARA LA MEJORA PROFESIONAL				
45058	SUBV. ECYL PLAN ESPECIAL DE EMPLEO				
45060	COMPENSAC. JUNTA CASTILLA Y LEON DELEG. FUNCIONES				
45061	APORT. JUNTA C. Y L. CONV. GARANT. ABAST. 2011				
45062	SUBV. JUNTA CASTILLA Y LEON AGRICULTURA Y GANADERIA				
45063	SUBV. JUNTA CASTILLA Y LEON CONVENIO MEDIO AMBIENTE 2011/12				
45080	SUBV. JUNTA CASTILLA Y LEON ASISTENCIA MUNICIPIOS				
45081	SUBV. JUNTA CASTILLA Y LEON PATR. APUESTAS MUTUAS				
45082	PACTO LOCAL TRANSFER. CORRIENTES MUNICIPIOS MENOS DE 20000				
45101	SUBV. ECYL AEDL AMPL. RED PROV. ACTIVA 2011/12				
45102	SUBV. ECYL AEDL PROV. ACTIVA DESARROLLO IND. 2011/12				
45103	SUBV. ECYL AEDL PROV. ACTIVA CANAL DE CASTILLA 2011/12				
45104	T.E. PALENCIA, PATRIMONIO Y TURISMO				



**PRESUPUESTO DE INGRESOS. EJERCICIO CORRIENTE  
PROCESO DE GESTIÓN**

**DERECHOS ANULADOS**

**EJERCICIO 2011**

APLICACIÓN PRESUPUESTARIA	DESCRIPCIÓN	ANULACIÓN DE LIQUIDACIONES	APLAZAMIENTO Y FRACCIONAMIENTO	DEVOLUCIÓN DE INGRESOS	TOTAL DERECHOS ANULADOS
46201	APORT. AYOS. CONVENIO SUSTITUCION SECRETARIOS.			1.014,84	1.014,84
46202	APORT. AYOS. CAMPAÑA DESRATIZACION Y DESINSECTACION				
46701	APORTACION CONSORCIO CANAL DE CASTILLA GASTOS DE PERSONAL				
46702	APORTACION CONSORCIO PROV. DE RESIDUOS GASTOS DE PERSONAL				
47001	APORT. EMPRESAS PRIVADAS ACTIV. SOCIOASISTENCIALES				
47002	APORTACION EMPRESAS PRIVADAS ALIMENTOS DE PALENCIA				
47003	APORTACION EMPRESAS PRIVADAS PROMOCION DEPORTE				
47004	APORTACIÓN EMPRESAS PRIVADAS VIVO MI PUEBLO				
47008	APORTACION CAJA ESPAÑA FORMACION CUIDADORES PERSONAS DEPEND.				
48903	DOTACION BECA TRABAJOS ECONOMIA APLICADA				
49003	APORTACION F.S.E. PROYECTO VIVE EL CANAL				
49005	APORTACIÓN U.E. PROYECTO AGRONATUR				
49104	SUBV. FEDER PALENCIA RURAL: HACIA TERRITORIOS COMPETITIVOS				
52001	INTERESES DE DEPOSITOS EN ENTIDADES FINANCIERAS				
54101	PRODUCTO ARRENDAMIENTO FINCAS URBANAS				
542	ARRENDAMIENTOS DE FINCAS RÚSTICAS.				
549	OTRAS RENTAS DE BIENES INMUEBLES				



**PRESUPUESTO DE INGRESOS. EJERCICIO CORRIENTE  
PROCESO DE GESTIÓN**

**DERECHOS ANULADOS**

**EJERCICIO 2011**

APLICACIÓN PRESUPUESTARIA	DESCRIPCIÓN	ANULACIÓN DE LIQUIDACIONES	APLAZAMIENTO Y FRACCIONAMIENTO	DEVOLUCIÓN DE INGRESOS	TOTAL DERECHOS ANULADOS
55400	PRODUCTO DE EXPLOTACIONES FORESTALES.				
59901	EXPLOTACION DE GRANJAS				
600	ENAJENACION DE SOLARES				
60001	VENTA DE SOLARES				
619	ENAJENACIÓN OTRAS INVERSIONES				
680	REINTEGRO DE EJERCICIOS CERRADOS.				
72001	APORTACION MAP PLAN PROV. OBRAS Y SERVICIOS 2011				
72002	SUBV. 1% CULTURAL CASTILLO DE MONZON				
72003	APORTACION MPT PLAN PROV. OBRAS Y SERVICIOS 2010				
72004	APORT. MPT PLAN PROV. OBRAS Y SERVICIOS 2009				
72010	SUBVENCIÓN ESTADO PLAN EXTRAORDINARIO INUNDACIONES 2010			196.476,07	196.476,07
75002	APORT. JUNTA CASTILLA Y LEON SEQUIA 2010/2011				
75007	SUBVENCION JUNTA CENTROS ESCOLARES				
75010	APORT. JUNTA C. Y L. CONVENIO PLAN GARANTIA ABAST. 2011/2012				
75021	CONVENIO ENSANCHE Y REFUERZO FIRME CTRAS.				
75023	APORTACION JUNTA CASTILLA Y LEON CONVENIO REDES 2008-2010				
75080	APORT. JUNTA CASTILLA Y LEON FONDO C. LOCAL 2011				



**PRESUPUESTO DE INGRESOS. EJERCICIO CORRIENTE  
PROCESO DE GESTIÓN**

**DERECHOS ANULADOS**

**EJERCICIO 2011**

APLICACIÓN PRESUPUESTARIA	DESCRIPCIÓN	ANULACIÓN DE LIQUIDACIONES	APLAZAMIENTO Y FRACCIONAMIENTO	DEVOLUCIÓN DE INGRESOS	TOTAL DERECHOS ANULADOS
75081	SUBV. 1% CULTURAL CASTILLO DE MONZON				
75082	APORTACION JUNTA FRAMPO 2009			101,10	101,10
75083	SUBV. JUNTA CASTILLA Y LEON OBRAS CASTILLO FUENTES DE VALDEP				
76201	APORT. AYTOS. PLAN PROV. OBRAS Y SERVICIOS 2011				
76202	EXCESO AYTOS. PLANES PROVINCIALES				
76203	APORT. AYTOS. FONDO COOPERACION LOCAL 2011				
76204	APORT. AYTO. MELGAR DE YUSO CP ASTUDILLO-OSORNO				
76206	APORTACION AYTOS. PLAN DIPUTACION 2010				
76208	APORT. AYTOS. FONDO COOPERACION LOCAL 2009				
76210	APORT. AYTOS. PLAN PROV. OBRAS Y SERVICIOS 2010				
76211	APORTACION AYTOS. FONDO COOPERACION LOCAL 2010				
76213	APORTACION AYTOS. PLAN DIPUTACION 2008				
76214	APORT. AYTOS. FONDO COOPERACION LOCAL 2008				
79101	APORTACION FEDER PALENCIA RURAL				
79102	APORTACION PLAN MINER				
82120	REINTEGRO AYTOS. CAJA PROVINCIAL DE COOPERACION				
83101	REINTEGRO DE ANTICIPOS AL PERSONAL				



**PRESUPUESTO DE INGRESOS. EJERCICIO CORRIENTE  
PROCESO DE GESTIÓN**

**DERECHOS ANULADOS**

**EJERCICIO 2011**

APLICACIÓN PRESUPUESTARIA	DESCRIPCIÓN	ANULACIÓN DE LIQUIDACIONES	APLAZAMIENTO Y FRACCIONAMIENTO	DEVOLUCIÓN DE INGRESOS	TOTAL DERECHOS ANULADOS
87000	PARA GASTOS GENERALES.				
87010	PARA GASTOS CON FINANCIACIÓN AFECTADA.				
91301	PRESTAM RECIBIDOS A L/P DE ENTES DE FUERA DEL SECTOR PUBLICO				
91302	PRESTAMO PLAN EXTRAORDINARIO OBRAS DIPUTACION 2010				
	TOTAL	30,05		940.211,94	940.241,99



**PRESUPUESTO DE INGRESOS. EJERCICIO CORRIENTE  
PROCESO DE GESTIÓN**

**DERECHOS CANCELADOS**

**EJERCICIO 2011**

APLICACIÓN PRESUPUESTARIA	DESCRIPCIÓN	COBROS EN ESPECIE	INSOLVENCIAS	OTRAS CAUSAS	TOTAL DERECHOS CANCELADOS
100	CESION IMPUESTO SOBRE LA RENTA DE LAS PERSONAS FISICAS				
17101	RECARGO PROVINCIAL SOBRE I.A.E.				
21001	IMPUESTO SOBRE EL VALOR AÑADIDO				
22000	SOBRE EL ALCOHOL Y BEBIDAS DERIVADAS				
22001	IMPUESTO SOBRE LA CERVEZA				
22003	SOBRE LABORES DE TABACO				
22004	SOBRE HIDROCARBUROS				
22006	SOBRE PRODUCTOS INTERMEDIOS				
31103	TASAS ESTANCIAS EN PSIQUIATRICOS				
31105	TASA PRESTACION TELEASIST. DOMICILIARIA				
31106	TASA RESIDENCIA DE ANCIANOS				
31109	TASA PREST. SERVICIO AYUDA DOMICILIO				
31201	TASA ASISTENCIA ESCUELA UNIVERSITARIA ENFERMERIA				
32101	TASA EXPEDICION PERMISOS EN CTRAS. PROVINCIALES				
32501	TASA COPIAS BIBLIOTECA Y ARCHIVOS PROVINCIALES				
32901	TASA BOLETIN OFICIAL DE LA PROVINCIA				
32902	TASA VILLAS ROMANAS				



**PRESUPUESTO DE INGRESOS. EJERCICIO CORRIENTE  
PROCESO DE GESTIÓN**

**DERECHOS CANCELADOS**

**EJERCICIO 2011**

APLICACIÓN PRESUPUESTARIA	DESCRIPCIÓN	COBROS EN ESPECIE	INSOLVENCIAS	OTRAS CAUSAS	TOTAL DERECHOS CANCELADOS
32903	TASA BONO TURISTICO				
32905	TASA GESTION TRIBUTARIA Y RECAUDACION INGRESOS A LAS E.E.L.L				
32907	TASA DERECHOS DE EXAMEN				
32914	TASA SERVICIO INSPECCION TRIBUTARIA				
33801	COMPENSACION TELEFONICA DE ESPAÑA, S.A.				
33901	TASA UTILIZACION CENTRO FUENTES QUINTANA				
34201	PRECIO PUBLICO ASISTENCIA A CURSOS				
34204	PRECIO PUBLICO MATRICULA ESCUELA DE DANZAS				
34211	PRECIO PUBLICO ACTOS CULTURALES				
34403	PRECIO PUBLICO UTILIZACION PLAZA TOROS PARA ACTOS				
34901	PRECIO PUBLICO TRATAMIENTO DE RESIDUOS				
34902	PRECIO PUBLICO REDACCION PROYECTOS Y DIREC. OBRAS				
34906	PRECIO PUBLICO REPRODUC. ASISTIDA ANIMALES				
34907	PRECIO PUBLICO COMPROB. ACTIVIDADES CLASIFICADAS				
34908	PRECIO PUBLICO VENTA DE PUBLICACIONES				
34910	PRECIO PUBLICO SEGURIDAD Y SALUD				
34912	PRECIO PUBLICO COPIAS CARTOGR. Y MAPA PROVINCIAL				



**PRESUPUESTO DE INGRESOS. EJERCICIO CORRIENTE  
PROCESO DE GESTIÓN**

**DERECHOS CANCELADOS**

**EJERCICIO 2011**

APLICACIÓN PRESUPUESTARIA	DESCRIPCIÓN	COBROS EN ESPECIE	INSOLVENCIAS	OTRAS CAUSAS	TOTAL DERECHOS CANCELADOS
34913	PRECIO PUBLICO REPRODUCCIONES VILLAS ROMANAS.				
34914	PRECIO PUBLICO DIRECCION OBRA POR TECNICOS EXTERNOS				
35101	CONTRIB. ESPECIALES POR ESTABLEC. O AMPL. SERVICIOS				
36001	EFFECTOS NO UTILIZABLES				
38101	ANUNCIOS A CARGO DE PARTICULARES				
38901	REINTEGROS DE PRESUPUESTOS CERRADOS				
39211	RECARGOS DE APREMIO				
39301	INTERESES DE DEMORA				
39302	INTERESES DE DEMORA OBRAS				
39901	RECURSOS EVENTUALES				
39904	GASTOS GESTION CAJA PROVINCIAL DE COOPERACION				
39906	MATRICULAS ESCUELA UNIVERSITARIA DE ENFERMERIA				
39907	INGRESOS SACYL TRIBUTOS				
41001	APORT. F. PROV. DEPORTES GASTOS PERSONAL Y MANT. PROGR. CONT				
41002	APORT. PATRONATO TURISMO GASTOS PERSONAL Y MANTEN. PRO.CONTA				
42000	PARTICIPACION EN LOS TRIBUTOS DEL ESTADO				
42090	SUBVENCION MAP PLANES DE FORMACION CONTINUA				





**PRESUPUESTO DE INGRESOS. EJERCICIO CORRIENTE  
PROCESO DE GESTIÓN**

**DERECHOS CANCELADOS**

**EJERCICIO 2011**

APLICACIÓN PRESUPUESTARIA	DESCRIPCIÓN	COBROS EN ESPECIE	INSOLVENCIAS	OTRAS CAUSAS	TOTAL DERECHOS CANCELADOS
42091	SUBVENCION MITYC ESCUELA DE EMPRENDEDORES				
45001	PACTO LOCAL OTRAS TRANSFERENCIAS INCONDICIONADAS.				
45002	SUBV. JUNTA CASTILLA Y LEON BIENESTAR SOCIAL				
45003	APORT. JUNTA CASTILLA Y LEON AYUDA A DOMICILIO				
45006	SUBV. JUNTA CASTILLA Y LEON TELEASIST. DOMICILIARIA				
45007	SUBV. JUNTA CASTILLA Y LEON PLAN IGUALDAD OPORTUNIDADES				
45008	SUBV. JUNTA CASTILLA Y LEON PROGRAMA CRECEMOS				
45009	SUBV. JUNTA CASTILLA Y LEON APOYO FAMILIAS PERSONAS MAYORES				
45010	SUBV. JUNTA CASTILLA Y LEON SERVICIOS JUVENILES				
45012	SUBVENCION JUNTA PLAN PROVINCIAL SOBRE DROGAS				
45013	SUBV. JUNTA CASTILLA Y LEON FORMAC. CUIDADORES DEPENDIENTES				
45014	SUBV. JUNTA CASTILLA Y LEON PROGRAMA AÑORANZA Y RAICES				
45015	SUBV. JUNTA CASTILLA Y LEON EN MATERIA DE INMIGRACION				
45016	SUBV. JUNTA TALLER EMPLEO MAQUETISMO				
45030	SUBV. JUNTA CASTILLA Y LEON CURSOS FORMACION				
45031	APORT. JUNTA CASTILLA Y LEON SISTEMAS PROV. BIBLIOTECAS				
45050	SUBV. JUNTA CASTILLA Y LEON PROMOCION Y DESARROLLO				



**PRESUPUESTO DE INGRESOS. EJERCICIO CORRIENTE  
PROCESO DE GESTIÓN**

**DERECHOS CANCELADOS**

**EJERCICIO 2011**

APLICACIÓN PRESUPUESTARIA	DESCRIPCIÓN	COBROS EN ESPECIE	INSOLVENCIAS	OTRAS CAUSAS	TOTAL DERECHOS CANCELADOS
45051	SUBV. JUNTA CASTILLA Y LEON RED PROVINCIAL A.D.L.				
45052	SUBV. JUNTA CASTILLA Y LEON EDICION MUESTRAS ALIMENTARIAS				
45053	SUBV. JUNTA CASTILLA Y LEON ENCUESTA INFRAESTRUCTURA				
45055	SUBV. JUNTA CASTILLA Y LEON GESTION DESARROLLO SOSTENIBLE				
45057	SUBVENCION ECYL TALLERES PARA LA MEJORA PROFESIONAL				
45058	SUBV. ECYL PLAN ESPECIAL DE EMPLEO				
45060	COMPENSAC. JUNTA CASTILLA Y LEON DELEG. FUNCIONES				
45061	APORT. JUNTA C. Y L. CONV. GARANT. ABAST. 2011				
45062	SUBV. JUNTA CASTILLA Y LEON AGRICULTURA Y GANADERIA				
45063	SUBV. JUNTA CASTILLA Y LEON CONVENIO MEDIO AMBIENTE 2011/12				
45080	SUBV. JUNTA CASTILLA Y LEON ASISTENCIA MUNICIPIOS				
45081	SUBV. JUNTA CASTILLA Y LEON PATR. APUESTAS MUTUAS				
45082	PACTO LOCAL TRANSFER. CORRIENTES MUNICIPIOS MENOS DE 20000				
45101	SUBV. ECYL AEDL AMPL. RED PROV. ACTIVA 2011/12				
45102	SUBV. ECYL AEDL PROV. ACTIVA DESARROLLO IND. 2011/12				
45103	SUBV. ECYL AEDL PROV. ACTIVA CANAL DE CASTILLA 2011/12				
45104	T.E. PALENCIA, PATRIMONIO Y TURISMO				



**PRESUPUESTO DE INGRESOS. EJERCICIO CORRIENTE  
PROCESO DE GESTIÓN**

**DERECHOS CANCELADOS**

**EJERCICIO 2011**

APLICACIÓN PRESUPUESTARIA	DESCRIPCIÓN	COBROS EN ESPECIE	INSOLVENCIAS	OTRAS CAUSAS	TOTAL DERECHOS CANCELADOS
46201	APORT. AYTOS. CONVENIO SUSTITUCION SECRETARIOS.				
46202	APORT. AYTOS. CAMPAÑA DESRATIZACION Y DESINSECTACION				
46701	APORTACION CONSORCIO CANAL DE CASTILLA GASTOS DE PERSONAL				
46702	APORTACION CONSORCIO PROV. DE RESIDUOS GASTOS DE PERSONAL				
47001	APORT. EMPRESAS PRIVADAS ACTIV. SOCIOASISTENCIALES				
47002	APORTACION EMPRESAS PRIVADAS ALIMENTOS DE PALENCIA				
47003	APORTACION EMPRESAS PRIVADAS PROMOCION DEPORTE				
47004	APORTACIÓN EMPRESAS PRIVADAS VIVO MI PUEBLO				
47008	APORTACION CAJA ESPAÑA FORMACION CUIDADORES PERSONAS DEPEND.				
48903	DOTACION BECA TRABAJOS ECONOMIA APLICADA				
49003	APORTACION F.S.E. PROYECTO VIVE EL CANAL				
49005	APORTACIÓN U.E. PROYECTO AGRONATUR				
49104	SUBV. FEDER PALENCIA RURAL: HACIA TERRITORIOS COMPETITIVOS				
52001	INTERESES DE DEPOSITOS EN ENTIDADES FINANCIERAS				
54101	PRODUCTO ARRENDAMIENTO FINCAS URBANAS				
542	ARRENDAMIENTOS DE FINCAS RÚSTICAS.				
549	OTRAS RENTAS DE BIENES INMUEBLES				



**PRESUPUESTO DE INGRESOS. EJERCICIO CORRIENTE  
PROCESO DE GESTIÓN**

**DERECHOS CANCELADOS**

**EJERCICIO 2011**

APLICACIÓN PRESUPUESTARIA	DESCRIPCIÓN	COBROS EN ESPECIE	INSOLVENCIAS	OTRAS CAUSAS	TOTAL DERECHOS CANCELADOS
55400	PRODUCTO DE EXPLOTACIONES FORESTALES.				
59901	EXPLOTACION DE GRANJAS				
600	ENAJENACION DE SOLARES				
60001	VENTA DE SOLARES				
619	ENAJENACIÓN OTRAS INVERSIONES				
680	REINTEGRO DE EJERCICIOS CERRADOS.				
72001	APORTACION MAP PLAN PROV. OBRAS Y SERVICIOS 2011				
72002	SUBV. 1% CULTURAL CASTILLO DE MONZON				
72003	APORTACION MPT PLAN PROV. OBRAS Y SERVICIOS 2010				
72004	APORT. MPT PLAN PROV. OBRAS Y SERVICIOS 2009				
72010	SUBVENCIÓN ESTADO PLAN EXTRAORDINARIO INUNDACIONES 2010				
75002	APORT. JUNTA CASTILLA Y LEON SEQUIA 2010/2011				
75007	SUBVENCION JUNTA CENTROS ESCOLARES				
75010	APORT. JUNTA C. Y L. CONVENIO PLAN GARANTIA ABAST. 2011/2012				
75021	CONVENIO ENSANCHE Y REFUERZO FIRME CTRAS.				
75023	APORTACION JUNTA CASTILLA Y LEON CONVENIO REDES 2008-2010				
75080	APORT. JUNTA CASTILLA Y LEON FONDO C. LOCAL 2011				



**PRESUPUESTO DE INGRESOS. EJERCICIO CORRIENTE  
PROCESO DE GESTIÓN**

**DERECHOS CANCELADOS**

**EJERCICIO 2011**

APLICACIÓN PRESUPUESTARIA	DESCRIPCIÓN	COBROS EN ESPECIE	INSOLVENCIAS	OTRAS CAUSAS	TOTAL DERECHOS CANCELADOS
75081	SUBV. 1% CULTURAL CASTILLO DE MONZON				
75082	APORTACION JUNTA FRAMPO 2009				
75083	SUBV. JUNTA CASTILLA Y LEON OBRAS CASTILLO FUENTES DE VALDEP				
76201	APORT. AYTOS. PLAN PROV. OBRAS Y SERVICIOS 2011				
76202	EXCESO AYTOS. PLANES PROVINCIALES				
76203	APORT. AYTOS. FONDO COOPERACION LOCAL 2011				
76204	APORT. AYTO. MELGAR DE YUSO CP ASTUDILLO-OSORNO				
76206	APORTACION AYTOS. PLAN DIPUTACION 2010				
76208	APORT. AYTOS. FONDO COOPERACION LOCAL 2009				
76210	APORT. AYTOS. PLAN PROV. OBRAS Y SERVICIOS 2010				
76211	APORTACION AYTOS. FONDO COOPERACION LOCAL 2010				
76213	APORTACION AYTOS. PLAN DIPUTACION 2008				
76214	APORT. AYTOS. FONDO COOPERACION LOCAL 2008				
79101	APORTACION FEDER PALENCIA RURAL				
79102	APORTACION PLAN MINER				
82120	REINTEGRO AYTOS. CAJA PROVINCIAL DE COOPERACION				
83101	REINTEGRO DE ANTICIPOS AL PERSONAL				



**PRESUPUESTO DE INGRESOS. EJERCICIO CORRIENTE  
PROCESO DE GESTIÓN**

**DERECHOS CANCELADOS**

**EJERCICIO 2011**

APLICACIÓN PRESUPUESTARIA	DESCRIPCIÓN	COBROS EN ESPECIE	INSOLVENCIAS	OTRAS CAUSAS	TOTAL DERECHOS CANCELADOS
87000	PARA GASTOS GENERALES.				
87010	PARA GASTOS CON FINANCIACIÓN AFECTADA.				
91301	PRESTAM RECIBIDOS A L/P DE ENTES DE FUERA DEL SECTOR PUBLICO				
91302	PRESTAMO PLAN EXTRAORDINARIO OBRAS DIPUTACION 2010				
TOTAL					



**PRESUPUESTO DE INGRESOS. EJERCICIO CORRIENTE  
PROCESO DE GESTIÓN**

RECAUDACIÓN NETA				EJERCICIO 2011
APLICACIÓN PRESUPUESTARIA	DESCRIPCIÓN	RECAUDACIÓN TOTAL	DEVOLUCIONES DE INGRESO	RECAUDACIÓN NETA
100	CESION IMPUESTO SOBRE LA RENTA DE LAS PERSONAS FISICAS	1.476.965,04		1.476.965,04
17101	RECARGO PROVINCIAL SOBRE I.A.E.	1.589.302,41		1.589.302,41
21001	IMPUESTO SOBRE EL VALOR AÑADIDO	1.291.758,00	72.518,16	1.219.239,84
22000	SOBRE EL ALCOHOL Y BEBIDAS DERIVADAS	25.253,16	5.725,66	19.527,50
22001	IMPUESTO SOBRE LA CERVEZA	7.636,32	291,11	7.345,21
22003	SOBRE LABORES DE TABACO	235.832,58		235.832,58
22004	SOBRE HIDROCARBUROS	441.464,28	1.853,63	439.610,65
22006	SOBRE PRODUCTOS INTERMEDIOS	595,68	103,90	491,78
31103	TASAS ESTANCIAS EN PSIQUIATRICOS	543.272,21	254,78	543.017,43
31105	TASA PRESTACION TELEASIST. DOMICILIARIA	43.831,36	18,91	43.812,45
31106	TASA RESIDENCIA DE ANCIANOS	827.378,21		827.378,21
31109	TASA PREST. SERVICIO AYUDA DOMICILIO	357.512,44	8.033,56	349.478,88
31201	TASA ASISTENCIA ESCUELA UNIVERSITARIA ENFERMERIA	390.080,50		390.080,50
32101	TASA EXPEDICION PERMISOS EN CTRAS. PROVINCIALES	4.514,64		4.514,64
32501	TASA COPIAS BIBLIOTECA Y ARCHIVOS PROVINCIALES	33,62		33,62
32901	TASA BOLETIN OFICIAL DE LA PROVINCIA	77.548,49	1.010,99	76.537,50
32902	TASA VILLAS ROMANAS	194.736,74	138,00	194.598,74



**PRESUPUESTO DE INGRESOS. EJERCICIO CORRIENTE  
PROCESO DE GESTIÓN**

**RECAUDACIÓN NETA**

**EJERCICIO 2011**

APLICACIÓN PRESUPUESTARIA	DESCRIPCIÓN	RECAUDACIÓN TOTAL	DEVOLUCIONES DE INGRESO	RECAUDACIÓN NETA
32903	TASA BONO TURISTICO			
32905	TASA GESTION TRIBUTARIA Y RECAUDACION INGRESOS A LAS E.E.L.L	1.003.937,95		1.003.937,95
32907	TASA DERECHOS DE EXAMEN	2.257,50	51,00	2.206,50
32914	TASA SERVICIO INSPECCION TRIBUTARIA			
33801	COMPENSACION TELEFONICA DE ESPAÑA, S.A.	24.847,86		24.847,86
33901	TASA UTILIZACION CENTRO FUENTES QUINTANA			
34201	PRECIO PUBLICO ASISTENCIA A CURSOS	2.950,00		2.950,00
34204	PRECIO PUBLICO MATRICULA ESCUELA DE DANZAS	2.013,35		2.013,35
34211	PRECIO PUBLICO ACTOS CULTURALES			
34403	PRECIO PUBLICO UTILIZACION PLAZA TOROS PARA ACTOS			
34901	PRECIO PUBLICO TRATAMIENTO DE RESIDUOS	873.229,37		873.229,37
34902	PRECIO PUBLICO REDACCION PROYECTOS Y DIREC. OBRAS	292.987,95		292.987,95
34906	PRECIO PUBLICO REPRODUC. ASISTIDA ANIMALES	53.664,08		53.664,08
34907	PRECIO PUBLICO COMPROB. ACTIVIDADES CLASIFICADAS			
34908	PRECIO PUBLICO VENTA DE PUBLICACIONES	15.403,12		15.403,12
34910	PRECIO PUBLICO SEGURIDAD Y SALUD	61.709,80	342,53	61.367,27
34912	PRECIO PUBLICO COPIAS CARTOGR. Y MAPA PROVINCIAL	260,67		260,67





**PRESUPUESTO DE INGRESOS. EJERCICIO CORRIENTE  
PROCESO DE GESTIÓN**

RECAUDACIÓN NETA				EJERCICIO 2011
APLICACIÓN PRESUPUESTARIA	DESCRIPCIÓN	RECAUDACIÓN TOTAL	DEVOLUCIONES DE INGRESO	RECAUDACIÓN NETA
34913	PRECIO PUBLICO REPRODUCCIONES VILLAS ROMANAS.	44.621,03	341,63	44.279,40
34914	PRECIO PUBLICO DIRECCION OBRA POR TECNICOS EXTERNOS			
35101	CONTRIB. ESPECIALES POR ESTABLEC. O AMPL. SERVICIOS	36.797,09		36.797,09
36001	EFFECTOS NO UTILIZABLES	10.023,44		10.023,44
38101	ANUNCIOS A CARGO DE PARTICULARES	745,68		745,68
38901	REINTEGROS DE PRESUPUESTOS CERRADOS	9.540,72		9.540,72
39211	RECARGOS DE APREMIO			
39301	INTERESES DE DEMORA	1.456,23		1.456,23
39302	INTERESES DE DEMORA OBRAS	2.540,02		2.540,02
39901	RECURSOS EVENTUALES	24.168,95		24.168,95
39904	GASTOS GESTION CAJA PROVINCIAL DE COOPERACION	6.310,88		6.310,88
39906	MATRICULAS ESCUELA UNIVERSITARIA DE ENFERMERIA	1.193.816,18	106,31	1.193.709,87
39907	INGRESOS SACYL TRIBUTOS	18.502,94		18.502,94
41001	APORT. F. PROV. DEPORTES GASTOS PERSONAL Y MANT. PROGR. CONT			
41002	APORT. PATRONATO TURISMO GASTOS PERSONAL Y MANTEN. PRO.CONTA			
42000	PARTICIPACION EN LOS TRIBUTOS DEL ESTADO	30.888.020,52	634.105,44	30.253.915,08
42090	SUBVENCION MAP PLANES DE FORMACION CONTINUA	10.548,51		10.548,51



**PRESUPUESTO DE INGRESOS. EJERCICIO CORRIENTE  
PROCESO DE GESTIÓN**

RECAUDACIÓN NETA				EJERCICIO 2011
APLICACIÓN PRESUPUESTARIA	DESCRIPCIÓN	RECAUDACIÓN TOTAL	DEVOLUCIONES DE INGRESO	RECAUDACIÓN NETA
42091	SUBVENCION MITYC ESCUELA DE EMPRENDEDORES	2.842,94		2.842,94
45001	PACTO LOCAL OTRAS TRANSFERENCIAS INCONDICIONADAS.	4.628,04		4.628,04
45002	SUBV. JUNTA CASTILLA Y LEON BIENESTAR SOCIAL	1.001.238,00		1.001.238,00
45003	APORT. JUNTA CASTILLA Y LEON AYUDA A DOMICILIO	1.815.886,25		1.815.886,25
45006	SUBV. JUNTA CASTILLA Y LEON TELEASIST. DOMICILIARIA	51.580,50	16.974,44	34.606,06
45007	SUBV. JUNTA CASTILLA Y LEON PLAN IGUALDAD OPORTUNIDADES			
45008	SUBV. JUNTA CASTILLA Y LEON PROGRAMA CRECEMOS	73.288,32		73.288,32
45009	SUBV. JUNTA CASTILLA Y LEON APOYO FAMILIAS PERSONAS MAYORES			
45010	SUBV. JUNTA CASTILLA Y LEON SERVICIOS JUVENILES			
45012	SUBVENCION JUNTA PLAN PROVINCIAL SOBRE DROGAS	28.695,00		28.695,00
45013	SUBV. JUNTA CASTILLA Y LEON FORMAC. CUIDADORES DEPENDIENTES	1.050,00		1.050,00
45014	SUBV. JUNTA CASTILLA Y LEON PROGRAMA AÑORANZA Y RAICES	12.600,00		12.600,00
45015	SUBV. JUNTA CASTILLA Y LEON EN MATERIA DE INMIGRACION	8.500,00		8.500,00
45016	SUBV. JUNTA TALLER EMPLEO MAQUETISMO	43.587,65	267,42	43.320,23
45030	SUBV. JUNTA CASTILLA Y LEON CURSOS FORMACION			
45031	APORT. JUNTA CASTILLA Y LEON SISTEMAS PROV. BIBLIOTECAS	35.201,00		35.201,00
45050	SUBV. JUNTA CASTILLA Y LEON PROMOCION Y DESARROLLO	137.766,87		137.766,87



**PRESUPUESTO DE INGRESOS. EJERCICIO CORRIENTE  
PROCESO DE GESTIÓN**

RECAUDACIÓN NETA				EJERCICIO 2011
APLICACIÓN PRESUPUESTARIA	DESCRIPCIÓN	RECAUDACIÓN TOTAL	DEVOLUCIONES DE INGRESO	RECAUDACIÓN NETA
45051	SUBV. JUNTA CASTILLA Y LEON RED PROVINCIAL A.D.L.	98.975,26	482,46	98.492,80
45052	SUBV. JUNTA CASTILLA Y LEON EDICION MUESTRAS ALIMENTARIAS			
45053	SUBV. JUNTA CASTILLA Y LEON ENCUESTA INFRAESTRUCTURA			
45055	SUBV. JUNTA CASTILLA Y LEON GESTION DESARROLLO SOSTENIBLE	10.050,85		10.050,85
45057	SUBVENCION ECYL TALLERES PARA LA MEJORA PROFESIONAL	436.977,00		436.977,00
45058	SUBV. ECYL PLAN ESPECIAL DE EMPLEO	400.152,28		400.152,28
45060	COMPENSAC. JUNTA CASTILLA Y LEON DELEG. FUNCIONES	9.989,00		9.989,00
45061	APORT. JUNTA C. Y L. CONV. GARANT. ABAST. 2011	1.811,52		1.811,52
45062	SUBV. JUNTA CASTILLA Y LEON AGRICULTURA Y GANADERIA	61.847,69		61.847,69
45063	SUBV. JUNTA CASTILLA Y LEON CONVENIO MEDIO AMBIENTE 2011/12			
45080	SUBV. JUNTA CASTILLA Y LEON ASISTENCIA MUNICIPIOS			
45081	SUBV. JUNTA CASTILLA Y LEON PATR. APUESTAS MUTUAS	143.309,42		143.309,42
45082	PACTO LOCAL TRANSFER. CORRIENTES MUNICIPIOS MENOS DE 20000			
45101	SUBV. ECYL AEDL AMPL. RED PROV. ACTIVA 2011/12	6.761,39		6.761,39
45102	SUBV. ECYL AEDL PROV. ACTIVA DESARROLLO IND. 2011/12	13.522,77		13.522,77
45103	SUBV. ECYL AEDL PROV. ACTIVA CANAL DE CASTILLA 2011/12	4.742,23		4.742,23
45104	T.E. PALENCIA, PATRIMONIO Y TURISMO	55.017,05		55.017,05



**PRESUPUESTO DE INGRESOS. EJERCICIO CORRIENTE  
PROCESO DE GESTIÓN**

RECAUDACIÓN NETA				EJERCICIO 2011
APLICACIÓN PRESUPUESTARIA	DESCRIPCIÓN	RECAUDACIÓN TOTAL	DEVOLUCIONES DE INGRESO	RECAUDACIÓN NETA
46201	APORT. AYTO. CONVENIO SUSTITUCION SECRETARIOS.	13.642,50	1.014,84	12.627,66
46202	APORT. AYTO. CAMPAÑA DESRATIZACION Y DESINSECTACION			
46701	APORTACION CONSORCIO CANAL DE CASTILLA GASTOS DE PERSONAL	12.266,01		12.266,01
46702	APORTACION CONSORCIO PROV. DE RESIDUOS GASTOS DE PERSONAL	10.496,52		10.496,52
47001	APORT. EMPRESAS PRIVADAS ACTIV. SOCIOASISTENCIALES			
47002	APORTACION EMPRESAS PRIVADAS ALIMENTOS DE PALENCIA			
47003	APORTACION EMPRESAS PRIVADAS PROMOCION DEPORTE			
47004	APORTACIÓN EMPRESAS PRIVADAS VIVO MI PUEBLO			
47008	APORTACION CAJA ESPAÑA FORMACION CUIDADORES PERSONAS DEPEND.			
48903	DOTACION BECA TRABAJOS ECONOMIA APLICADA	6.000,00		6.000,00
49003	APORTACION F.S.E. PROYECTO VIVE EL CANAL			
49005	APORTACIÓN U.E. PROYECTO AGRONATUR	503,10		503,10
49104	SUBV. FEDER PALENCIA RURAL: HACIA TERRITORIOS COMPETITIVOS			
52001	INTERESES DE DEPOSITOS EN ENTIDADES FINANCIERAS	779.953,49		779.953,49
54101	PRODUCTO ARRENDAMIENTO FINCAS URBANAS	5.185,68		5.185,68
542	ARRENDAMIENTOS DE FINCAS RÚSTICAS.	5.700,00		5.700,00
549	OTRAS RENTAS DE BIENES INMUEBLES	72.475,37		72.475,37



**PRESUPUESTO DE INGRESOS. EJERCICIO CORRIENTE  
PROCESO DE GESTIÓN**

**RECAUDACIÓN NETA**

**EJERCICIO 2011**

APLICACIÓN PRESUPUESTARIA	DESCRIPCIÓN	RECAUDACIÓN TOTAL	DEVOLUCIONES DE INGRESO	RECAUDACIÓN NETA
55400	PRODUCTO DE EXPLOTACIONES FORESTALES.	21.057,00		21.057,00
59901	EXPLOTACION DE GRANJAS	167.320,32		167.320,32
600	ENAJENACION DE SOLARES			
60001	VENTA DE SOLARES			
619	ENAJENACIÓN OTRAS INVERSIONES			
680	REINTEGRO DE EJERCICIOS CERRADOS.			
72001	APORTACION MAP PLAN PROV. OBRAS Y SERVICIOS 2011	567.897,76		567.897,76
72002	SUBV. 1% CULTURAL CASTILLO DE MONZON			
72003	APORTACION MPT PLAN PROV. OBRAS Y SERVICIOS 2010	106.864,44		106.864,44
72004	APORT. MPT PLAN PROV. OBRAS Y SERVICIOS 2009	2.625,00		2.625,00
72010	SUBVENCIÓN ESTADO PLAN EXTRAORDINARIO INUNDACIONES 2010		196.476,07	-196.476,07
75002	APORT. JUNTA CASTILLA Y LEON SEQUIA 2010/2011			
75007	SUBVENCION JUNTA CENTROS ESCOLARES			
75010	APORT. JUNTA C. Y L. CONVENIO PLAN GARANTIA ABAST. 2011/2012			
75021	CONVENIO ENSANCHE Y REFUERZO FIRME CTRAS.			
75023	APORTACION JUNTA CASTILLA Y LEON CONVENIO REDES 2008-2010	2.890,30		2.890,30
75080	APORT. JUNTA CASTILLA Y LEON FONDO C. LOCAL 2011	15.001,06		15.001,06



**PRESUPUESTO DE INGRESOS. EJERCICIO CORRIENTE  
PROCESO DE GESTIÓN**

**RECAUDACIÓN NETA**

**EJERCICIO 2011**

APLICACIÓN PRESUPUESTARIA	DESCRIPCIÓN	RECAUDACIÓN TOTAL	DEVOLUCIONES DE INGRESO	RECAUDACIÓN NETA
75081	SUBV. 1% CULTURAL CASTILLO DE MONZON			
75082	APORTACION JUNTA FRAMPO 2009		101,10	-101,10
75083	SUBV. JUNTA CASTILLA Y LEON OBRAS CASTILLO FUENTES DE VALDEP	42.314,38		42.314,38
76201	APORT. AYTOS. PLAN PROV. OBRAS Y SERVICIOS 2011			
76202	EXCESO AYTOS. PLANES PROVINCIALES			
76203	APORT. AYTOS. FONDO COOPERACION LOCAL 2011	73.992,08		73.992,08
76204	APORT. AYTO. MELGAR DE YUSO CP ASTUDILLO-OSORNO			
76206	APORTACION AYTOS. PLAN DIPUTACION 2010	103.231,77		103.231,77
76208	APORT. AYTOS. FONDO COOPERACION LOCAL 2009	21.509,58		21.509,58
76210	APORT. AYTOS. PLAN PROV. OBRAS Y SERVICIOS 2010	169.560,09		169.560,09
76211	APORTACION AYTOS. FONDO COOPERACION LOCAL 2010	481.825,85		481.825,85
76213	APORTACION AYTOS. PLAN DIPUTACION 2008			
76214	APORT. AYTOS. FONDO COOPERACION LOCAL 2008	9.375,19		9.375,19
79101	APORTACION FEDER PALENCIA RURAL			
79102	APORTACION PLAN MINER			
82120	REINTEGRO AYTOS. CAJA PROVINCIAL DE COOPERACION	189.934,33		189.934,33
83101	REINTEGRO DE ANTICIPOS AL PERSONAL	14.500,29		14.500,29



DIPUTACIÓN DE PALENCIA

C.I.F.: P3400000J

Fecha Obtención 29/10/12

Pág. 9

**PRESUPUESTO DE INGRESOS. EJERCICIO CORRIENTE  
PROCESO DE GESTIÓN**

**RECAUDACIÓN NETA**

**EJERCICIO 2011**

APLICACIÓN PRESUPUESTARIA	DESCRIPCIÓN	RECAUDACIÓN TOTAL	DEVOLUCIONES DE INGRESO	RECAUDACIÓN NETA
87000	PARA GASTOS GENERALES.			
87010	PARA GASTOS CON FINANCIACIÓN AFECTADA.			
91301	PRESTAM RECIBIDOS A L/P DE ENTES DE FUERA DEL SECTOR PUBLICO			
91302	PRESTAMO PLAN EXTRAORDINARIO OBRAS DIPUTACION 2010	3.500.000,00		3.500.000,00
	TOTAL	52.944.212,66	940.211,94	52.004.000,72

PRESUPUESTO DE INGRESOS. EJERCICIO CORRIENTE  
PROCESO DE GESTIÓN

## DEVOLUCIONES DE INGRESOS

EJERCICIO 2011

APLIC. PRESUPUEST.	DESCRIPCIÓN	PENDIENTE DE PAGO A 1 DE ENERO	MODIFICACIONES AL SALDO INICIAL Y ANULACIONES	RECONOCIDAS EN EL EJERCICIO	TOTAL DEVOLUCIONES RECONOCIDAS	PRESCRIPCIONES	PAGADAS EN EL EJERCICIO	PENDIENTE DE PAGO A 31 DE DICIEMBRE
100	CESION IMPUESTO SOBRE LA RENTA DE LAS PERSONAS FISICAS							
17101	RECARGO PROVINCIAL SOBRE I.A.E.							
21001	IMPUESTO SOBRE EL VALOR AÑADIDO			72.518,16	72.518,16		72.518,16	
22000	SOBRE EL ALCOHOL Y BEBIDAS DERIVADAS			5.725,66	5.725,66		5.725,66	
22001	IMPUESTO SOBRE LA CERVEZA			291,11	291,11		291,11	
22003	SOBRE LABORES DE TABACO							
22004	SOBRE HIDROCARBUROS			1.853,63	1.853,63		1.853,63	
22006	SOBRE PRODUCTOS INTERMEDIOS			103,90	103,90		103,90	
31103	TASAS ESTANCIAS EN PSIQUIATRICOS			254,78	254,78		254,78	
31105	TASA PRESTACION TELEASIST. DOMICILIARIA			18,91	18,91		18,91	
31106	TASA RESIDENCIA DE ANCIANOS							
31109	TASA PREST. SERVICIO AYUDA DOMICILIO			8.919,69	8.919,69		8.033,56	886,13
31201	TASA ASISTENCIA ESCUELA UNIVERSITARIA ENFERMERIA							
32101	TASA EXPEDICION PERMISOS EN CTRAS. PROVINCIALES							
32501	TASA COPIAS BIBLIOTECA Y ARCHIVOS PROVINCIALES							
32901	TASA BOLETIN OFICIAL DE LA PROVINCIA			1.010,99	1.010,99		1.010,99	





PRESUPUESTO DE INGRESOS. EJERCICIO CORRIENTE  
PROCESO DE GESTIÓN

DEVOLUCIONES DE INGRESOS

EJERCICIO 2011

APLIC. PRESUPUEST.	DESCRIPCIÓN	PENDIENTE DE PAGO A 1 DE ENERO	MODIFICACIONES AL SALDO INICIAL Y ANULACIONES	RECONOCIDAS EN EL EJERCICIO	TOTAL DEVOLUCIONES RECONOCIDAS	PRESCRIPCIONES	PAGADAS EN EL EJERCICIO	PENDIENTE DE PAGO A 31 DE DICIEMBRE
32902	TASA VILLAS ROMANAS	138,00			138,00		138,00	
32903	TASA BONO TURISTICO							
32905	TASA GESTION TRIBUTARIA Y RECAUDACION INGRESOS A LAS							
32907	TASA DERECHOS DE EXAMEN			51,00	51,00		51,00	
32914	TASA SERVICIO INSPECCION TRIBUTARIA							
33801	COMPENSACION TELEFONICA DE ESPAÑA, S.A.							
33901	TASA UTILIZACION CENTRO FUENTES QUINTANA							
34201	PRECIO PUBLICO ASISTENCIA A CURSOS							
34204	PRECIO PUBLICO MATRICULA ESCUELA DE DANZAS							
34211	PRECIO PUBLICO ACTOS CULTURALES							
34403	PRECIO PUBLICO UTILIZACION PLAZA TOROS PARA ACTOS							
34901	PRECIO PUBLICO TRATAMIENTO DE RESIDUOS							
34902	PRECIO PUBLICO REDACCION PROYECTOS Y DIREC. OBRAS							
34906	PRECIO PUBLICO REPRODUC. ASISTIDA ANIMALES							
34907	PRECIO PUBLICO COMPROB. ACTIVIDADES CLASIFICADAS							
34908	PRECIO PUBLICO VENTA DE PUBLICACIONES							



PRESUPUESTO DE INGRESOS. EJERCICIO CORRIENTE  
PROCESO DE GESTIÓN

DEVOLUCIONES DE INGRESOS							EJERCICIO 2011	
APLIC. PRESUPUEST.	DESCRIPCIÓN	PENDIENTE DE PAGO A 1 DE ENERO	MODIFICACIONES AL SALDO INICIAL Y ANULACIONES	RECONOCIDAS EN EL EJERCICIO	TOTAL DEVOLUCIONES RECONOCIDAS	PRESCRIPCIONES	PAGADAS EN EL EJERCICIO	PENDIENTE DE PAGO A 31 DE DICIEMBRE
34910	PRECIO PUBLICO SEGURIDAD Y SALUD	341,59		0,94	342,53		342,53	
34912	PRECIO PUBLICO COPIAS CARTOGR. Y MAPA PROVINCIAL							
34913	PRECIO PUBLICO REPRODUCCIONES VILLAS			341,63	341,63		341,63	
34914	PRECIO PUBLICO DIRECCION OBRA POR TECNICOS EXTERNOS							
35101	CONTRIB. ESPECIALES POR ESTABLEC. O AMPL. SERVICIOS							
36001	EFFECTOS NO UTILIZABLES							
38101	ANUNCIOS A CARGO DE PARTICULARES							
38901	REINTEGROS DE PRESUPUESTOS CERRADOS							
39211	RECARGOS DE APREMIO							
39301	INTERESES DE DEMORA							
39302	INTERESES DE DEMORA OBRAS							
39901	RECURSOS EVENTUALES							
39904	GASTOS GESTION CAJA PROVINCIAL DE COOPERACION							
39906	MATRICULAS ESCUELA UNIVERSITARIA DE ENFERMERIA			106,31	106,31		106,31	
39907	INGRESOS SACYL TRIBUTOS							
41001	APORT. F. PROV. DEPORTES GASTOS PERSONAL Y MANT.							



**PRESUPUESTO DE INGRESOS. EJERCICIO CORRIENTE  
PROCESO DE GESTIÓN**

**DEVOLUCIONES DE INGRESOS**

**EJERCICIO 2011**

APLIC. PRESUPUEST.	DESCRIPCIÓN	PENDIENTE DE PAGO A 1 DE ENERO	MODIFICACIONES AL SALDO INICIAL Y ANULACIONES	RECONOCIDAS EN EL EJERCICIO	TOTAL DEVOLUCIONES RECONOCIDAS	PRESCRIPCIONES	PAGADAS EN EL EJERCICIO	PENDIENTE DE PAGO A 31 DE DICIEMBRE
41002	APORT. PATRONATO TURISMO							
	GASTOS PERSONAL Y MANTEN.							
42000	PARTICIPACION EN LOS TRIBUTOS DEL ESTADO			634.105,44	634.105,44		634.105,44	
42090	SUBVENCION MAP PLANES DE FORMACION CONTINUA							
42091	SUBVENCION MITYC ESCUELA DE EMPRENDEDORES							
45001	PACTO LOCAL OTRAS TRANSFERENCIAS							
45002	SUBV. JUNTA CASTILLA Y LEON BIENESTAR SOCIAL							
45003	APORT. JUNTA CASTILLA Y LEON AYUDA A DOMICILIO							
45006	SUBV. JUNTA CASTILLA Y LEON TELEASIST. DOMICILIARIA			16.974,44	16.974,44		16.974,44	
45007	SUBV. JUNTA CASTILLA Y LEON PLAN IGUALDAD OPORTUNIDADES							
45008	SUBV. JUNTA CASTILLA Y LEON PROGRAMA CRECEMOS							
45009	SUBV. JUNTA CASTILLA Y LEON APOYO FAMILIAS PERSONAS							
45010	SUBV. JUNTA CASTILLA Y LEON SERVICIOS JUVENILES							
45012	SUBVENCION JUNTA PLAN PROVINCIAL SOBRE DROGAS							
45013	SUBV. JUNTA CASTILLA Y LEON FORMAC. CUIDADORES							
45014	SUBV. JUNTA CASTILLA Y LEON PROGRAMA AÑORANZA Y RAICES							
45015	SUBV. JUNTA CASTILLA Y LEON EN MATERIA DE INMIGRACION							



**PRESUPUESTO DE INGRESOS. EJERCICIO CORRIENTE  
PROCESO DE GESTIÓN**

**DEVOLUCIONES DE INGRESOS**

**EJERCICIO 2011**

APLIC. PRESUPUEST.	DESCRIPCIÓN	PENDIENTE DE PAGO A 1 DE ENERO	MODIFICACIONES AL SALDO INICIAL Y ANULACIONES	RECONOCIDAS EN EL EJERCICIO	TOTAL DEVOLUCIONES RECONOCIDAS	PRESCRIPCIONES	PAGADAS EN EL EJERCICIO	PENDIENTE DE PAGO A 31 DE DICIEMBRE
45016	SUBV. JUNTA TALLER EMPLEO MAQUETISMO			267,42	267,42		267,42	
45030	SUBV. JUNTA CASTILLA Y LEON CURSOS FORMACION							
45031	APORT. JUNTA CASTILLA Y LEON SISTEMAS PROV. BIBLIOTECAS							
45050	SUBV. JUNTA CASTILLA Y LEON PROMOCION Y DESARROLLO							
45051	SUBV. JUNTA CASTILLA Y LEON RED PROVINCIAL A.D.L.			482,46	482,46		482,46	
45052	SUBV. JUNTA CASTILLA Y LEON EDICION MUESTRAS ALIMENTARIAS							
45053	SUBV. JUNTA CASTILLA Y LEON ENCUESTA INFRAESTRUCTURA							
45055	SUBV. JUNTA CASTILLA Y LEON GESTION DESARROLLO							
45057	SUBVENCION ECYL TALLERES PARA LA MEJORA PROFESIONAL							
45058	SUBV. ECYL PLAN ESPECIAL DE EMPLEO							
45060	COMPENSAC. JUNTA CASTILLA Y LEON DELEG. FUNCIONES							
45061	APORT. JUNTA C. Y L. CONV. GARANT. ABAST. 2011							
45062	SUBV. JUNTA CASTILLA Y LEON AGRICULTURA Y GANADERIA							
45063	SUBV. JUNTA CASTILLA Y LEON CONVENIO MEDIO AMBIENTE							
45080	SUBV. JUNTA CASTILLA Y LEON ASISTENCIA MUNICIPIOS							
45081	SUBV. JUNTA CASTILLA Y LEON PATR. APUESTAS MUTUAS							

PRESUPUESTO DE INGRESOS. EJERCICIO CORRIENTE  
PROCESO DE GESTIÓN

## DEVOLUCIONES DE INGRESOS

EJERCICIO 2011

APLIC. PRESUPUEST.	DESCRIPCIÓN	PENDIENTE DE PAGO A 1 DE ENERO	MODIFICACIONES AL SALDO INICIAL Y ANULACIONES	RECONOCIDAS EN EL EJERCICIO	TOTAL DEVOLUCIONES RECONOCIDAS	PRESCRIPCIONES	PAGADAS EN EL EJERCICIO	PENDIENTE DE PAGO A 31 DE DICIEMBRE
45082	PACTO LOCAL TRANSFER. CORRIENTES MUNICIPIOS MENOS							
45101	SUBV. ECYL AEDL AMPL. RED PROV. ACTIVA 2011/12							
45102	SUBV. ECYL AEDL PROV. ACTIVA DESARROLLO IND. 2011/12							
45103	SUBV. ECYL AEDL PROV. ACTIVA CANAL DE CASTILLA 2011/12							
45104	T.E. PALENCIA, PATRIMONIO Y TURISMO							
46201	APORT. AYTOS. CONVENIO SUSTITUCION SECRETARIOS.			1.014,84	1.014,84		1.014,84	
46202	APORT. AYTOS. CAMPAÑA DESRATIZACION Y							
46701	APORTACION CONSORCIO CANAL DE CASTILLA GASTOS DE							
46702	APORTACION CONSORCIO PROV. DE RESIDUOS GASTOS DE							
47001	APORT. EMPRESAS PRIVADAS ACTIV. SOCIOASISTENCIALES							
47002	APORTACION EMPRESAS PRIVADAS ALIMENTOS DE PALENCIA							
47003	APORTACION EMPRESAS PRIVADAS PROMOCION DEPORTE							
47004	APORTACIÓN EMPRESAS PRIVADAS VIVO MI PUEBLO							
47008	APORTACION CAJA ESPAÑA FORMACION CUIDADORES							
48903	DOTACION BECA TRABAJOS ECONOMIA APLICADA							
49003	APORTACION F.S.E. PROYECTO VIVE EL CANAL							



PRESUPUESTO DE INGRESOS. EJERCICIO CORRIENTE  
PROCESO DE GESTIÓN

DEVOLUCIONES DE INGRESOS

EJERCICIO 2011

APLIC. PRESUPUEST.	DESCRIPCIÓN	PENDIENTE DE PAGO A 1 DE ENERO	MODIFICACIONES AL SALDO INICIAL Y ANULACIONES	RECONOCIDAS EN EL EJERCICIO	TOTAL DEVOLUCIONES RECONOCIDAS	PRESCRIPCIONES	PAGADAS EN EL EJERCICIO	PENDIENTE DE PAGO A 31 DE DICIEMBRE
49005	APORTACIÓN U.E. PROYECTO AGRONATUR							
49104	SUBV. FEDER PALENCIA RURAL: HACIA TERRITORIOS							
52001	INTERESES DE DEPOSITOS EN ENTIDADES FINANCIERAS							
54101	PRODUCTO ARRENDAMIENTO FINCAS URBANAS							
542	ARRENDAMIENTOS DE FINCAS RÚSTICAS.							
549	OTRAS RENTAS DE BIENES INMUEBLES							
55400	PRODUCTO DE EXPLOTACIONES FORESTALES.							
59901	EXPLOTACION DE GRANJAS							
600	ENAJENACION DE SOLARES							
60001	VENTA DE SOLARES							
619	ENAJENACIÓN OTRAS INVERSIONES							
680	REINTEGRO DE EJERCICIOS CERRADOS.							
72001	APORTACION MAP PLAN PROV. OBRAS Y SERVICIOS 2011							
72002	SUBV. 1% CULTURAL CASTILLO DE MONZON							
72003	APORTACION MPT PLAN PROV. OBRAS Y SERVICIOS 2010							
72004	APORT. MPT PLAN PROV. OBRAS Y SERVICIOS 2009							



PRESUPUESTO DE INGRESOS. EJERCICIO CORRIENTE  
PROCESO DE GESTIÓN

DEVOLUCIONES DE INGRESOS

EJERCICIO 2011

APLIC. PRESUPUEST.	DESCRIPCIÓN	PENDIENTE DE PAGO A 1 DE ENERO	MODIFICACIONES AL SALDO INICIAL Y ANULACIONES	RECONOCIDAS EN EL EJERCICIO	TOTAL DEVOLUCIONES RECONOCIDAS	PRESCRIPCIONES	PAGADAS EN EL EJERCICIO	PENDIENTE DE PAGO A 31 DE DICIEMBRE
72010	SUBVENCIÓN ESTADO PLAN EXTRAORDINARIO INUNDACIONES			196.476,07	196.476,07		196.476,07	
75002	APORT. JUNTA CASTILLA Y LEON SEQUIA 2010/2011							
75007	SUBVENCION JUNTA CENTROS ESCOLARES							
75010	APORT. JUNTA C. Y L. CONVENIO PLAN GARANTIA ABAST. 2011/2012							
75021	CONVENIO ENSANCHE Y REFUERZO FIRME CTRAS.							
75023	APORTACION JUNTA CASTILLA Y LEON CONVENIO REDES 2008-2010							
75080	APORT. JUNTA CASTILLA Y LEON FONDO C. LOCAL 2011							
75081	SUBV. 1% CULTURAL CASTILLO DE MONZON							
75082	APORTACION JUNTA FRAMPO 2009			101,10	101,10		101,10	
75083	SUBV. JUNTA CASTILLA Y LEON OBRAS CASTILLO FUENTES DE							
76201	APORT. AYTOS. PLAN PROV. OBRAS Y SERVICIOS 2011							
76202	EXCESO AYTOS. PLANES PROVINCIALES							
76203	APORT. AYTOS. FONDO COOPERACION LOCAL 2011							
76204	APORT. AYTO. MELGAR DE YUSO CP ASTUDILLO-OSORNO							
76206	APORTACION AYTOS. PLAN DIPUTACION 2010							
76208	APORT. AYTOS. FONDO COOPERACION LOCAL 2009							



**PRESUPUESTO DE INGRESOS. EJERCICIO CORRIENTE  
PROCESO DE GESTIÓN**

**DEVOLUCIONES DE INGRESOS**

**EJERCICIO 2011**

APLIC. PRESUPUEST.	DESCRIPCIÓN	PENDIENTE DE PAGO A 1 DE ENERO	MODIFICACIONES AL SALDO INICIAL Y ANULACIONES	RECONOCIDAS EN EL EJERCICIO	TOTAL DEVOLUCIONES RECONOCIDAS	PRESCRIPCIONES	PAGADAS EN EL EJERCICIO	PENDIENTE DE PAGO A 31 DE DICIEMBRE
76210	APORT. AYTOS. PLAN PROV. OBRAS Y SERVICIOS 2010							
76211	APORTACION AYTOS. FONDO COOPERACION LOCAL 2010							
76213	APORTACION AYTOS. PLAN DIPUTACION 2008							
76214	APORT. AYTOS. FONDO COOPERACION LOCAL 2008							
79101	APORTACION FEDER PALENCIA RURAL							
79102	APORTACION PLAN MINER							
82120	REINTEGRO AYTOS. CAJA PROVINCIAL DE COOPERACION							
83101	REINTEGRO DE ANTICIPOS AL PERSONAL							
87000	PARA GASTOS GENERALES.							
87010	PARA GASTOS CON FINANCIACIÓN AFECTADA.							
91301	PRESTAM RECIBIDOS A L/P DE ENTES DE FUERA DEL SECTOR							
91302	PRESTAMO PLAN EXTRAORDINARIO OBRAS DIPUTACION 2010							
TOTAL		479,59		940.618,48	941.098,07		940.211,94	886,13





PRESUPUESTO DE INGRESOS. EJERCICIO CORRIENTE  
PROCESO DE GESTIÓN

COMPROMISOS CONCERTADOS

EJERCICIO 2011

APLICACIÓN PRESUPUESTARIA	DESCRIPCIÓN	COMPROMISOS CONCERTADOS			COMPROMISOS REALIZADOS	COMPROMISOS PENDIENTES DE REALIZAR A 31 DE DICIEMBRE
		INCORPORADOS DE PTOS. CERRADOS	EN EL EJERCICIO	TOTAL		
100	CESION IMPUESTO SOBRE LA RENTA DE LAS PERSONAS FISICAS					
17101	RECARGO PROVINCIAL SOBRE I.A.E.					
21001	IMPUESTO SOBRE EL VALOR AÑADIDO					
22000	SOBRE EL ALCOHOL Y BEBIDAS DERIVADAS					
22001	IMPUESTO SOBRE LA CERVEZA					
22003	SOBRE LABORES DE TABACO					
22004	SOBRE HIDROCARBUROS					
22006	SOBRE PRODUCTOS INTERMEDIOS					
31103	TASAS ESTANCIAS EN PSIQUIATRICOS					
31105	TASA PRESTACION TELEASIST. DOMICILIARIA					
31106	TASA RESIDENCIA DE ANCIANOS					
31109	TASA PREST. SERVICIO AYUDA DOMICILIO					
31201	TASA ASISTENCIA ESCUELA UNIVERSITARIA ENFERMERIA					
32101	TASA EXPEDICION PERMISOS EN CTRAS. PROVINCIALES					
32501	TASA COPIAS BIBLIOTECA Y ARCHIVOS PROVINCIALES					



PRESUPUESTO DE INGRESOS. EJERCICIO CORRIENTE  
PROCESO DE GESTIÓN

COMPROMISOS CONCERTADOS

EJERCICIO 2011

APLICACIÓN PRESUPUESTARIA	DESCRIPCIÓN	COMPROMISOS CONCERTADOS			COMPROMISOS REALIZADOS	COMPROMISOS PENDIENTES DE REALIZAR A 31 DE DICIEMBRE
		INCORPORADOS DE PTOS. CERRADOS	EN EL EJERCICIO	TOTAL		
32901	TASA BOLETIN OFICIAL DE LA PROVINCIA					
32902	TASA VILLAS ROMANAS					
32903	TASA BONO TURISTICO					
32905	TASA GESTION TRIBUTARIA Y RECAUDACION INGRESOS A LAS E.E.L.L					
32907	TASA DERECHOS DE EXAMEN					
32914	TASA SERVICIO INSPECCION TRIBUTARIA					
33801	COMPENSACION TELEFONICA DE ESPAÑA, S.A.					
33901	TASA UTILIZACION CENTRO FUENTES QUINTANA					
34201	PRECIO PUBLICO ASISTENCIA A CURSOS					
34204	PRECIO PUBLICO MATRICULA ESCUELA DE DANZAS					
34211	PRECIO PUBLICO ACTOS CULTURALES					
34403	PRECIO PUBLICO UTILIZACION PLAZA TOROS PARA ACTOS					
34901	PRECIO PUBLICO TRATAMIENTO DE RESIDUOS					
34902	PRECIO PUBLICO REDACCION PROYECTOS Y DIREC. OBRAS					
34906	PRECIO PUBLICO REPRODUC. ASISTIDA ANIMALES					



PRESUPUESTO DE INGRESOS. EJERCICIO CORRIENTE  
PROCESO DE GESTIÓN

COMPROMISOS CONCERTADOS

EJERCICIO 2011

APLICACIÓN PRESUPUESTARIA	DESCRIPCIÓN	COMPROMISOS CONCERTADOS			COMPROMISOS REALIZADOS	COMPROMISOS PENDIENTES DE REALIZAR A 31 DE DICIEMBRE
		INCORPORADOS DE PTOS. CERRADOS	EN EL EJERCICIO	TOTAL		
34907	PRECIO PUBLICO COMPROB. ACTIVIDADES CLASIFICADAS					
34908	PRECIO PUBLICO VENTA DE PUBLICACIONES					
34910	PRECIO PUBLICO SEGURIDAD Y SALUD					
34912	PRECIO PUBLICO COPIAS CARTOGR. Y MAPA PROVINCIAL					
34913	PRECIO PUBLICO REPRODUCCIONES VILLAS ROMANAS.					
34914	PRECIO PUBLICO DIRECCION OBRA POR TECNICOS EXTERNOS					
35101	CONTRIB. ESPECIALES POR ESTABLEC. O AMPL. SERVICIOS					
36001	EFFECTOS NO UTILIZABLES					
38101	ANUNCIOS A CARGO DE PARTICULARES					
38901	REINTEGROS DE PRESUPUESTOS CERRADOS		3.183,11	3.183,11	3.183,11	
39211	RECARGOS DE APREMIO					
39301	INTERESES DE DEMORA					
39302	INTERESES DE DEMORA OBRAS					
39901	RECURSOS EVENTUALES					
39904	GASTOS GESTION CAJA PROVINCIAL DE COOPERACION					



PRESUPUESTO DE INGRESOS. EJERCICIO CORRIENTE  
PROCESO DE GESTIÓN

COMPROMISOS CONCERTADOS

EJERCICIO 2011

APLICACIÓN PRESUPUESTARIA	DESCRIPCIÓN	COMPROMISOS CONCERTADOS			COMPROMISOS REALIZADOS	COMPROMISOS PENDIENTES DE REALIZAR A 31 DE DICIEMBRE
		INCORPORADOS DE PTOS. CERRADOS	EN EL EJERCICIO	TOTAL		
39906	MATRICULAS ESCUELA UNIVERSITARIA DE ENFERMERIA					
39907	INGRESOS SACYL TRIBUTOS					
41001	APORT. F. PROV. DEPORTES GASTOS PERSONAL Y MANT. PROGR. CONT					
41002	APORT. PATRONATO TURISMO GASTOS PERSONAL Y MANTEN. PRO.CONTA					
42000	PARTICIPACION EN LOS TRIBUTOS DEL ESTADO					
42090	SUBVENCION MAP PLANES DE FORMACION CONTINUA		10.548,51	10.548,51	10.548,51	
42091	SUBVENCION MITYC ESCUELA DE EMPRENDEDORES		2.842,94	2.842,94	2.842,94	
45001	PACTO LOCAL OTRAS TRANSFERENCIAS INCONDICIONADAS.		1.489.234,79	1.489.234,79	1.489.234,79	
45002	SUBV. JUNTA CASTILLA Y LEON BIENESTAR SOCIAL					
45003	APORT. JUNTA CASTILLA Y LEON AYUDA A DOMICILIO					
45006	SUBV. JUNTA CASTILLA Y LEON TELEASIST. DOMICILIARIA					
45007	SUBV. JUNTA CASTILLA Y LEON PLAN IGUALDAD OPORTUNIDADES					
45008	SUBV. JUNTA CASTILLA Y LEON PROGRAMA CRECEMOS		73.288,32	73.288,32	73.288,32	
45009	SUBV. JUNTA CASTILLA Y LEON APOYO FAMILIAS PERSONAS MAYORES					
45010	SUBV. JUNTA CASTILLA Y LEON SERVICIOS JUVENILES					



**PRESUPUESTO DE INGRESOS. EJERCICIO CORRIENTE  
PROCESO DE GESTIÓN**

**COMPROMISOS CONCERTADOS**

**EJERCICIO 2011**

APLICACIÓN PRESUPUESTARIA	DESCRIPCIÓN	COMPROMISOS CONCERTADOS			COMPROMISOS REALIZADOS	COMPROMISOS PENDIENTES DE REALIZAR A 31 DE DICIEMBRE
		INCORPORADOS DE PTOS. CERRADOS	EN EL EJERCICIO	TOTAL		
45012	SUBVENCION JUNTA PLAN PROVINCIAL SOBRE DROGAS					
45013	SUBV. JUNTA CASTILLA Y LEON FORMAC. CUIDADORES DEPENDIENTES					
45014	SUBV. JUNTA CASTILLA Y LEON PROGRAMA AÑORANZA Y RAICES		12.600,00	12.600,00	12.600,00	
45015	SUBV. JUNTA CASTILLA Y LEON EN MATERIA DE INMIGRACION		8.500,00	8.500,00	8.500,00	
45016	SUBV. JUNTA TALLER EMPLEO MAQUETISMO		43.587,65	43.587,65	43.587,65	
45030	SUBV. JUNTA CASTILLA Y LEON CURSOS FORMACION					
45031	APORT. JUNTA CASTILLA Y LEON SISTEMAS PROV. BIBLIOTECAS		70.402,00	70.402,00	70.402,00	
45050	SUBV. JUNTA CASTILLA Y LEON PROMOCION Y DESARROLLO		137.766,87	137.766,87	137.766,87	
45051	SUBV. JUNTA CASTILLA Y LEON RED PROVINCIAL A.D.L.		98.975,26	98.975,26	98.975,26	
45052	SUBV. JUNTA CASTILLA Y LEON EDICION MUESTRAS ALIMENTARIAS					
45053	SUBV. JUNTA CASTILLA Y LEON ENCUESTA INFRAESTRUCTURA					
45055	SUBV. JUNTA CASTILLA Y LEON GESTION DESARROLLO SOSTENIBLE		10.050,85	10.050,85	10.050,85	
45057	SUBVENCION ECYL TALLERES PARA LA MEJORA PROFESIONAL		436.977,00	436.977,00	436.977,00	
45058	SUBV. ECYL PLAN ESPECIAL DE EMPLEO		400.152,28	400.152,28	400.152,28	
45060	COMPENSAC. JUNTA CASTILLA Y LEON DELEG. FUNCIONES					



**PRESUPUESTO DE INGRESOS. EJERCICIO CORRIENTE  
PROCESO DE GESTIÓN**

**COMPROMISOS CONCERTADOS**

**EJERCICIO 2011**

APLICACIÓN PRESUPUESTARIA	DESCRIPCIÓN	COMPROMISOS CONCERTADOS			COMPROMISOS REALIZADOS	COMPROMISOS PENDIENTES DE REALIZAR A 31 DE DICIEMBRE
		INCORPORADOS DE PTOS. CERRADOS	EN EL EJERCICIO	TOTAL		
45061	APORT. JUNTA C. Y L. CONV. GARANT. ABAST. 2011		1.811,52	1.811,52	1.811,52	
45062	SUBV. JUNTA CASTILLA Y LEON AGRICULTURA Y GANADERIA					
45063	SUBV. JUNTA CASTILLA Y LEON CONVENIO MEDIO AMBIENTE 2011/12					
45080	SUBV. JUNTA CASTILLA Y LEON ASISTENCIA MUNICIPIOS					
45081	SUBV. JUNTA CASTILLA Y LEON PATR. APUESTAS MUTUAS					
45082	PACTO LOCAL TRANSFER. CORRIENTES MUNICIPIOS MENOS DE 20000					
45101	SUBV. ECYL AEDL AMPL. RED PROV. ACTIVA 2011/12		6.761,39	6.761,39	6.761,39	
45102	SUBV. ECYL AEDL PROV. ACTIVA DESARROLLO IND. 2011/12		13.522,77	13.522,77	13.522,77	
45103	SUBV. ECYL AEDL PROV. ACTIVA CANAL DE CASTILLA 2011/12		4.742,23	4.742,23	4.742,23	
45104	T.E. PALENCIA, PATRIMONIO Y TURISMO		55.017,05	55.017,05	55.017,05	
46201	APORT. AYOS. CONVENIO SUSTITUCION SECRETARIOS.					
46202	APORT. AYOS. CAMPAÑA DESRATIZACION Y DESINSECTACION					
46701	APORTACION CONSORCIO CANAL DE CASTILLA GASTOS DE PERSONAL					
46702	APORTACION CONSORCIO PROV. DE RESIDUOS GASTOS DE PERSONAL					
47001	APORT. EMPRESAS PRIVADAS ACTIV. SOCIOASISTENCIALES					



**PRESUPUESTO DE INGRESOS. EJERCICIO CORRIENTE  
PROCESO DE GESTIÓN**

**COMPROMISOS CONCERTADOS**

**EJERCICIO 2011**

APLICACIÓN PRESUPUESTARIA	DESCRIPCIÓN	COMPROMISOS CONCERTADOS			COMPROMISOS REALIZADOS	COMPROMISOS PENDIENTES DE REALIZAR A 31 DE DICIEMBRE
		INCORPORADOS DE PTOS. CERRADOS	EN EL EJERCICIO	TOTAL		
47002	APORTACION EMPRESAS PRIVADAS ALIMENTOS DE PALENCIA					
47003	APORTACION EMPRESAS PRIVADAS PROMOCION DEPORTE					
47004	APORTACIÓN EMPRESAS PRIVADAS VIVO MI PUEBLO					
47008	APORTACION CAJA ESPAÑA FORMACION CUIDADORES PERSONAS DEPEND.					
48903	DOTACION BECA TRABAJOS ECONOMIA APLICADA					
49003	APORTACION F.S.E. PROYECTO VIVE EL CANAL	3.808,30		3.808,30	3.808,30	
49005	APORTACIÓN U.E. PROYECTO AGRONATUR					
49104	SUBV. FEDER PALENCIA RURAL: HACIA TERRITORIOS COMPETITIVOS	80.757,17	6.680,25	87.437,42	71.282,66	16.154,76
52001	INTERESES DE DEPOSITOS EN ENTIDADES FINANCIERAS					
54101	PRODUCTO ARRENDAMIENTO FINCAS URBANAS					
542	ARRENDAMIENTOS DE FINCAS RÚSTICAS.					
549	OTRAS RENTAS DE BIENES INMUEBLES					
55400	PRODUCTO DE EXPLOTACIONES FORESTALES.					
59901	EXPLOTACION DE GRANJAS					
600	ENAJENACION DE SOLARES					



**PRESUPUESTO DE INGRESOS. EJERCICIO CORRIENTE  
PROCESO DE GESTIÓN**

**COMPROMISOS CONCERTADOS**

**EJERCICIO 2011**

APLICACIÓN PRESUPUESTARIA	DESCRIPCIÓN	COMPROMISOS CONCERTADOS			COMPROMISOS REALIZADOS	COMPROMISOS PENDIENTES DE REALIZAR A 31 DE DICIEMBRE
		INCORPORADOS DE PTOS. CERRADOS	EN EL EJERCICIO	TOTAL		
60001	VENTA DE SOLARES					
619	ENAJENACIÓN OTRAS INVERSIONES					
680	REINTEGRO DE EJERCICIOS CERRADOS.					
72001	APORTACION MAP PLAN PROV. OBRAS Y SERVICIOS 2011		749.562,38	749.562,38	567.897,76	181.664,62
72002	SUBV. 1% CULTURAL CASTILLO DE MONZON					
72003	APORTACION MPT PLAN PROV. OBRAS Y SERVICIOS 2010	225.280,32		225.280,32	106.864,44	118.415,88
72004	APORT. MPT PLAN PROV. OBRAS Y SERVICIOS 2009	2.625,00		2.625,00	2.625,00	
72010	SUBVENCIÓN ESTADO PLAN EXTRAORDINARIO INUNDACIONES 2010					
75002	APORT. JUNTA CASTILLA Y LEON SEQUIA 2010/2011		97.166,48	97.166,48	97.166,48	
75007	SUBVENCION JUNTA CENTROS ESCOLARES					
75010	APORT. JUNTA C. Y L. CONVENIO PLAN GARANTIA ABAST. 2011/2012					
75021	CONVENIO ENSANCHE Y REFUERZO FIRME CTRAS.	503.251,34		503.251,34		503.251,34
75023	APORTACION JUNTA CASTILLA Y LEON CONVENIO REDES 2008-2010					
75080	APORT. JUNTA CASTILLA Y LEON FONDO C. LOCAL 2011		2.296.363,43	2.296.363,43	532.828,22	1.763.535,21
75081	SUBV. 1% CULTURAL CASTILLO DE MONZON					





**PRESUPUESTO DE INGRESOS. EJERCICIO CORRIENTE  
PROCESO DE GESTIÓN**

**COMPROMISOS CONCERTADOS**

**EJERCICIO 2011**

APLICACIÓN PRESUPUESTARIA	DESCRIPCIÓN	COMPROMISOS CONCERTADOS			COMPROMISOS REALIZADOS	COMPROMISOS PENDIENTES DE REALIZAR A 31 DE DICIEMBRE
		INCORPORADOS DE PTOS. CERRADOS	EN EL EJERCICIO	TOTAL		
75082	APORTACION JUNTA FRAMPO 2009					
75083	SUBV. JUNTA CASTILLA Y LEON OBRAS CASTILLO FUENTES DE VALDEP					
76201	APORT. AYTOS. PLAN PROV. OBRAS Y SERVICIOS 2011		471.401,82	471.401,82	46.499,40	424.902,42
76202	EXCESO AYTOS. PLANES PROVINCIALES					
76203	APORT. AYTOS. FONDO COOPERACION LOCAL 2011		386.620,17	386.620,17	127.441,57	259.178,60
76204	APORT. AYTO. MELGAR DE YUSO CP ASTUDILLO-OSORNO					
76206	APORTACION AYTOS. PLAN DIPUTACION 2010	113.473,17		113.473,17	106.486,09	6.987,08
76208	APORT. AYTOS. FONDO COOPERACION LOCAL 2009	21.509,58		21.509,58	21.509,58	
76210	APORT. AYTOS. PLAN PROV. OBRAS Y SERVICIOS 2010	190.143,31		190.143,31	190.143,31	
76211	APORTACION AYTOS. FONDO COOPERACION LOCAL 2010	542.835,90		542.835,90	530.922,25	11.913,65
76213	APORTACION AYTOS. PLAN DIPUTACION 2008					
76214	APORT. AYTOS. FONDO COOPERACION LOCAL 2008	9.375,19		9.375,19	9.375,19	
79101	APORTACION FEDER PALENCIA RURAL	2.543.306,57		2.543.306,57	2.159.588,80	383.717,77
79102	APORTACION PLAN MINER					
82120	REINTEGRO AYTOS. CAJA PROVINCIAL DE COOPERACION					




**PRESUPUESTO DE INGRESOS. EJERCICIO CORRIENTE  
PROCESO DE GESTIÓN**

**COMPROMISOS CONCERTADOS**

**EJERCICIO 2011**

APLICACIÓN PRESUPUESTARIA	DESCRIPCIÓN	COMPROMISOS CONCERTADOS			COMPROMISOS REALIZADOS	COMPROMISOS PENDIENTES DE REALIZAR A 31 DE DICIEMBRE
		INCORPORADOS DE PTOS. CERRADOS	EN EL EJERCICIO	TOTAL		
83101	REINTEGRO DE ANTICIPOS AL PERSONAL					
87000	PARA GASTOS GENERALES.					
87010	PARA GASTOS CON FINANCIACIÓN AFECTADA.					
91301	PRESTAM RECIBIDOS A L/P DE ENTES DE FUERA DEL SECTOR PUBLICO					
91302	PRESTAMO PLAN EXTRAORDINARIO OBRAS DIPUTACION 2010	3.500.000,00		3.500.000,00	3.500.000,00	
TOTAL		7.736.365,85	6.887.759,07	14.624.124,92	10.954.403,59	3.669.721,33



**EJERCICIOS CERRADOS**  
**OBLIGACIONES DE PRESUPUESTOS CERRADOS**

**EJERCICIO 2011**

Aplic. Presupuestaria	Descripción	Obligaciones pendientes de pago a 1 de Enero	Modificaciones saldo inicial y anulaciones	Total Obligaciones	Prescripciones	Pagos realizados	Obligaciones pendientes de pago a 31 de Diciembre
1992.151.755	APORTACION CARTOGRAFIA CONVENIO JUNTA	1.983,34		1.983,34			1.983,34
1992.161.60901	CONVENIO JUNTA CASTILLA LEON SEQUIA 1992	3.329,61		3.329,61			3.329,61
1992.161.65003	APORTACION AYUNTAMIENTOS CONVENIO	919,55		919,55			919,55
1992.169.65004	PLAN ACCION ESP CUENCA MINERA 1992	5.490,25		5.490,25			5.490,25
1992.312.626	CENTRO DE SALUD EN PALENCIA RURAL	26.861,91		26.861,91			26.861,91
1993.920.220	MATERIAL OFICINA ADMINISTRACION GENERAL	271,28		271,28			271,28
1994.150.600	EXPROIACIONES TERRENOS PARA OBRAS CARRETERAS	119,19		119,19			119,19
1994.150.65003	HONORARIOS REDACCION PROYECTOS	1.144,91		1.144,91			1.144,91
1995.150.600	ADQUISICION TERREROS PARA OBRAS CTRAS. PROVINCIALES	55,30		55,30			55,30
1995.169.226	GASTOS DIVERSOS BIENESTAR COMUNITARIO Y	57,70		57,70			57,70
1995.321.75301	CONVENIO U. VALLADOLID INGENIERIA MONTES	148.419,43		148.419,43		148.419,43	
1996.169.226	GASTOS DIVERSOS BIENESTAR COMUNITARIO Y	121,22		121,22			121,22
1996.312.22199	OTROS SUMINISTROS HOSPITAL PROVINCIAL	72,85		72,85			72,85
1996.321.143	OTRO PERSONAL E.U.E.	778,91		778,91			778,91
1996.330.22611	GASTOS DIVERSOS EXPOSICIONES Y OTROS	152,41		152,41			152,41



**EJERCICIOS CERRADOS**  
**OBLIGACIONES DE PRESUPUESTOS CERRADOS**

**EJERCICIO 2011**


Aplic. Presupuestaria	Descripción	Obligaciones pendientes de pago a 1 de Enero	Modificaciones saldo inicial y anulaciones	Total Obligaciones	Prescripciones	Pagos realizados	Obligaciones pendientes de pago a 31 de Diciembre
1997.169.65005	HONORARIOS REDACCION PROYECTOS Y DIRECCION	497,39		497,39			497,39
1997.321.628	MATERIAL INVENTARIABLE E.U.E.	24,76		24,76			24,76
1997.330.22611	GASTOS DIVERSOS EXPOSICIONES Y OTROS	264,93		264,93			264,93
1997.920.220	MATERIAL OFICINA ADMINISTRACION GENERAL	74,98		74,98			74,98
1998.410.462	SUBVENCION AYUNTAMIENTOS CAMPA%A	1.076,20		1.076,20			1.076,20
2000.231.48902	OTRAS TRANSFERENCIAS ACCION SOCIAL	150,25		150,25			150,25
2001.150.600	ADQUISICION TERRENOS PARA OBRAS CARRETERAS	1,92		1,92			1,92
2001.410.462	SUBVENCION AYUNTAMIENTOS CAMPADA	1.622,73		1.622,73			1.622,73
2002.41.31200.213	CONSERV. Y REPAR. MAQUIN., INST. Y UTIL. HOSPITAL	2.071,02		2.071,02			2.071,02
2002.41.31200.22106	PRODUCTOS FARMACEUTICOS HOSPITAL PROVINCIAL	1.346,72		1.346,72			1.346,72
2002.41.31200.22110	PROTESIS A CARGO DE LA SEGURIDAD SOCIAL	266,60		266,60			266,60
2002.43.23100.48901	AYUDAS AL DESARROLLO	300,51		300,51			300,51
2002.43.32301.462	SUBV. AYTO. PROGRAMA JOVENES	1.410,00		1.410,00			1.410,00
2003.11.91200.220	MATERIAL DE OFICINA ORGANOS DE GOBIERNO	183,47		183,47			183,47
2003.41.13000.227	SEGURIDAD HOSPITAL PROVINCIAL	0,02		0,02			0,02



**EJERCICIOS CERRADOS**  
**OBLIGACIONES DE PRESUPUESTOS CERRADOS**

**EJERCICIO 2011**

Aplic. Presupuestaria	Descripción	Obligaciones pendientes de pago a 1 de Enero	Modificaciones saldo inicial y anulaciones	Total Obligaciones	Prescripciones	Pagos realizados	Obligaciones pendientes de pago a 31 de Diciembre
2003.41.31200.22199	OTROS SUMINISTROS HOSPITAL PROVINCIAL	0,02		0,02			0,02
2003.44.23101.22100	SUMINISTRO ENERGIA ELECTR. RESIDENCIA	83,27		83,27			83,27
2004.32.45300.600	ADQUISICION TERRENOS CTRAS. PROVINCIALES	19,20		19,20			19,20
2004.41.31200.22104	VESTUARIO HOSPITAL PROVINCIAL	0,01		0,01			0,01
2004.52.33001.221	SUMINISTROS IMPRENTA PROVINCIAL	0,33		0,33			0,33
2005.13.15103.65003	PLANEAMIENTO URBANISTICO 2001						
2005.13.15103.65004	PLANEAMIENTO URBANISTICO 2000 Y 2002						
2005.13.15103.65005	PLANEAMIENTO URBANISTICO 2003						
2005.17.92002.622	OBRAS ARCHIVO PROVINCIAL						
2005.31.16901.65001	PLAN PROV. OBRAS Y SERVICIOS 2009						
2005.31.16902.60901	PROGRAMA OPERATIVO LOCAL 2005						
2005.31.16902.65001	PROGRAMA OPERATIVO LOCAL 2005						
2005.31.16902.65004	PROGRAMA OPERATIVO LOCAL 2004						
2005.31.16903.65001	FONDO DE COOPERACION LOCAL 2009						
2005.31.16905.65001	PLAN OBRAS DIPUTACION 2009						



EJERCICIOS CERRADOS  
OBLIGACIONES DE PRESUPUESTOS CERRADOS

EJERCICIO 2011

Aplic. Presupuestaria	Descripción	Obligaciones pendientes de pago a 1 de Enero	Modificaciones saldo inicial y anulaciones	Total Obligaciones	Prescripciones	Pagos realizados	Obligaciones pendientes de pago a 31 de Diciembre
2005.31.16905.65004	PLAN OBRAS DIPUTACION 2004						
2005.32.45300.600	ADQUISICION TERRENOS CTRAS. PROVINCIALES						
2005.32.45301.61901	EXCESO OBRAS CARRETERAS PROVINCIALES						
2005.35.24103.770	SUBV. FOMENTO EMPLEO EN EL MEDIO RURAL						
2005.35.43100.226	GASTOS DIVERSOS PROMOCION COMERCIAL						
2005.37.49100.770	SUBV. EMPRESAS REPETIDORES TELEVISION						
2005.38.41101.214	CONSERV. Y REPAR. VEHICULOS INSEMINACION						
2005.38.41101.22103	COMBUSTIBLES Y CARBURANTES INSEMINACION						
2005.44.23101.623	MAQUINARIA, INST. Y UTILLAJE RESIDENCIA DE ANCIANOS						
2005.44.23101.632	OBRAS DE REFORMA RESIDENCIA DE ANCIANOS						
2005.51.32500.120	RETRIBUCIONES BASICAS ESC. UNIVERSITARIA	838,64		838,64			838,64
2005.51.32500.121	RETRIBUCIONES COMPLEMENTARIAS ESC.	114,05		114,05			114,05
2005.52.32400.762	SUBV. AYTOS. CENTROS ESCOLARES						
2005.52.32401.453	SUBVENCIONES A UNIVERSIDADES	12.000,00		12.000,00		12.000,00	
2005.52.92400.22602	PUBLICIDAD Y PROPAGANDA EN MEDIOS COMUNICACION	600,01		600,01			600,01



**EJERCICIOS CERRADOS**  
**OBLIGACIONES DE PRESUPUESTOS CERRADOS**

**EJERCICIO 2011**

Aplic. Presupuestaria	Descripción	Obligaciones pendientes de pago a 1 de Enero	Modificaciones saldo inicial y anulaciones	Total Obligaciones	Prescripciones	Pagos realizados	Obligaciones pendientes de pago a 31 de Diciembre
2006.11.91200.226	GASTOS DIVERSOS REPRESENTACION	35,90		35,90			35,90
2006.13.15103.65001	PLANEAMIENTO URBANISTICO 2009						
2006.13.15103.65003	PLANEAMIENTO URBANISTICO 2001						
2006.13.15103.65004	PLANEAMIENTO URBANISTICO 2000 Y 2002						
2006.13.15103.65005	PLANEAMIENTO URBANISTICO 2003						
2006.13.15103.65006	PLANEAMIENTO URBANISTICO 2004						
2006.13.15103.65007	PLANEAMIENTO URBANISTICO 2005						
2006.14.92000.626	EQUIPOS PARA PROCESO DE INFORMACION						
2006.15.23106.16207	VIGILANCIA DE LA SALUD Y MUTUA DE ACCIDENTES	2.221,87		2.221,87			2.221,87
2006.16.92000.625	MOBILIARIO Y ENSERES PALACIO PROVINCIAL						
2006.17.92002.622	OBRAS ARCHIVO PROVINCIAL						
2006.17.92002.623	MAQUINARIA, INST. Y UTILLAJE ARCHIVO PROVINCIAL						
2006.17.92002.626	EQUIPOS PROCESO INFORMACION ARCHIVO						
2006.17.92002.65002	CATALOGACION ARCHIVOS MUNICIPALES						
2006.17.92006.623	MAQUINARIA, INST. Y UTILLAJE ARCHIVOS Y BIBLIOTECAS						



**EJERCICIOS CERRADOS**  
**OBLIGACIONES DE PRESUPUESTOS CERRADOS**

**EJERCICIO 2011**

Aplic. Presupuestaria	Descripción	Obligaciones pendientes de pago a 1 de Enero	Modificaciones saldo inicial y anulaciones	Total Obligaciones	Prescripciones	Pagos realizados	Obligaciones pendientes de pago a 31 de Diciembre
2006.17.92006.628	MATERIAL INVENTARIABLE ARCHIVOS Y BIBLIOTECAS						
2006.31.13001.632	OBRAS DE REFORMA CASAS CUARTEL GUARDIA CIVIL						
2006.31.15102.65001	ADQUISICION MOBILIARIO URBANO						
2006.31.16901.65001	PLAN PROV. OBRAS Y SERVICIOS 2009						
2006.31.16901.65005	PLAN PROVINCIAL OBRAS Y SERVICIOS 2005						
2006.31.16901.76201	OBRAS DELEGADAS PLAN PROV. OBRAS Y SERVICIOS						
2006.31.16902.60901	PROGRAMA OPERATIVO LOCAL 2006						
2006.31.16902.65001	PROGRAMA OPERATIVO LOCAL 2006						
2006.31.16902.65003	PROGRAMA OPERATIVO LOCAL 2003						
2006.31.16902.65004	PROGRAMA OPERATIVO LOCAL 2004						
2006.31.16902.65005	PROGRAMA OPERATIVO LOCAL 2005						
2006.31.16902.76201	OBRAS DELEGADAS PROGRAMA OPERATIVO						
2006.31.16903.61901	CARRETERAS FONDO COOPERACION LOCAL 2009						
2006.31.16903.65001	FONDO DE COOPERACION LOCAL 2009						
2006.31.16903.65003	FONDO DE COOPERACION LOCAL 2003						





**EJERCICIOS CERRADOS**  
**OBLIGACIONES DE PRESUPUESTOS CERRADOS**

**EJERCICIO 2011**


Aplic. Presupuestaria	Descripción	Obligaciones pendientes de pago a 1 de Enero	Modificaciones saldo inicial y anulaciones	Total Obligaciones	Prescripciones	Pagos realizados	Obligaciones pendientes de pago a 31 de Diciembre
2006.31.16903.65006	FONDO DE COOPERACION LOCAL 1997						
2006.31.16903.65008	FONDO COOPERACION LOCAL 1999						
2006.31.16903.65011	FONDO COOPERACION LOCAL 2005						
2006.31.16903.76201	OBRAS DELEGADAS FONDO COOPERACION LOCAL 2009						
2006.31.16905.65001	PLAN OBRAS DIPUTACION 2009						
2006.31.16905.65004	PLAN OBRAS DIPUTACION 2004						
2006.31.16905.65005	PLAN OBRAS DIPUTACION 2005						
2006.31.23109.762	SUBV. AYTOS. RESIDENCIAS DE ANCIANOS Y CENTROS DE						
2006.31.23109.78901	SUBV. INST. SIN FINES DE LUCRO RES. ANCIANOS Y						
2006.31.31201.76201	SUBVENCION AYUNTAMIENTOS						
2006.31.31201.76202	SUBV. AYTOS. CONSULTORIOS MEDICOS 2006						
2006.31.34201.622	CONSTRUCCION PABELLON POLIDEPOTIVO EN						
2006.31.45301.61901	PLAN DE CTRAS. Y PUENTES PROVINCIALES 2009						
2006.32.13401.762	SUBV. AYTOS. CUÑAS QUITANIEVES						
2006.32.45300.600	ADQUISICION TERRENOS CTRAS. PROVINCIALES						



**EJERCICIOS CERRADOS**  
**OBLIGACIONES DE PRESUPUESTOS CERRADOS**

**EJERCICIO 2011**

Aplic. Presupuestaria	Descripción	Obligaciones pendientes de pago a 1 de Enero	Modificaciones saldo inicial y anulaciones	Total Obligaciones	Prescripciones	Pagos realizados	Obligaciones pendientes de pago a 31 de Diciembre
2006.32.45300.623	MAQUINARIA, INST. Y UTILLAJE VIAS Y OBRAS						
2006.32.45300.632	OBRAS PARQUE PROVINCIAL DE MAQUINARIA						
2006.32.45301.61901	EXCESO OBRAS CARRETERAS PROVINCIALES						
2006.35.17204.723	OBRAS DE RECUPERACION CANAL DE CASTILLA						
2006.35.24100.632	OBRAS ACONDIC. Y REHABILITACION CASTILLO DE						
2006.35.24103.627	PROMOCION VIVEROS DE EMPRESA						
2006.35.24103.770	SUBVENCIONES FOMENTO EMPLEO EN EL MEDIO RURAL						
2006.35.42201.762	SUBV. AYTOS. PROMOCION Y DESARROLLO INDUSTRIAL						
2006.35.43100.226	GASTOS DIVERSOS PROMOCION COMERCIAL						
2006.36.16100.46201	SUBV. AYTOS. PLAN GARANTIA ABAST. 2009						
2006.36.16100.76202	SUBV. AYTOS. PLAN GARANT. ABAST. 2008/2009						
2006.36.17201.76201	SUBV. AYTOS. MEJORAS MEDIO AMBIENTALES						
2006.36.17201.76801	SUBV. ENTIDADES LOCALES MENORES MEJORAS						
2006.36.17204.227	TRABAJOS REAL. POR OTRAS EMPRESAS PROGRAMAS	6.000,00		6.000,00		6.000,00	
2006.37.49100.623	INSTALACION REPETIDORES DE TV						



**EJERCICIOS CERRADOS**  
**OBLIGACIONES DE PRESUPUESTOS CERRADOS**

**EJERCICIO 2011**

Aplic. Presupuestaria	Descripción	Obligaciones pendientes de pago a 1 de Enero	Modificaciones saldo inicial y anulaciones	Total Obligaciones	Prescripciones	Pagos realizados	Obligaciones pendientes de pago a 31 de Diciembre
2006.37.49100.770	SUBV. EMPRESAS REPETIDORES TELEVISION						
2006.38.41001.227	TRABAJOS REALIZADOS POR OTRAS EMPRESAS						
2006.38.41101.214	CONSERV. Y REPAR. VEHICULOS INSEMINACION						
2006.38.41101.22103	COMBUSTIBLES Y CARBURANTES INSEMINACION						
2006.38.41104.72302	SUBVENCION COMUNIDADES DE REGANTES						
2006.38.41104.76201	SUBV. AYTOS. PARQUES INFANTILES						
2006.38.41104.76202	SUBV. AYTOS. OTRAS INVERSIONES AGRICULTURA Y						
2006.43.23110.762	SUBV. AYTOS. ACCESIBILIDAD LOCALES PARA MAYORES						
2006.43.23110.789	SUBV. ASOCIACIONES DE MAYORES DOTACION						
2006.43.23203.65001	ELIMINACION BARRERAS ARQUITECTONICAS						
2006.44.23101.623	MAQUINARIA, INST. Y UTILLAJE RESIDENCIA DE ANCIANOS						
2006.44.23101.632	OBRAS DE REFORMA RESIDENCIA DE ANCIANOS						
2006.51.32500.623	MAQUINARIA, INST. Y UTILLAJE ESCUELA ENFERMERIA						
2006.51.32500.625	MOBILIARIO ESC. UNIVERSITARIA ENFERMERIA						
2006.51.32500.628	BIBLIOGRAFIA ESCUELA UNIVERSITARIA ENFERMERIA						



**EJERCICIOS CERRADOS**  
**OBLIGACIONES DE PRESUPUESTOS CERRADOS**

**EJERCICIO 2011**


Aplic. Presupuestaria	Descripción	Obligaciones pendientes de pago a 1 de Enero	Modificaciones saldo inicial y anulaciones	Total Obligaciones	Prescripciones	Pagos realizados	Obligaciones pendientes de pago a 31 de Diciembre
2006.52.32400.762	SUBV. AYTOS. CENTROS ESCOLARES						
2006.52.32401.453	SUBVENCIONES A UNIVERSIDADES	29.000,00		29.000,00		29.000,00	
2006.52.33014.623	MAQUINARIA, INST. Y UTILLAJE JUVENTUD						
2006.52.33100.22608	OTROS GASTOS DIVERSOS DEPARTAMENTO DE CULTURA	183,28		183,28			183,28
2006.52.33601.623	MAQUINARIA, INST. Y UTILLAJE TALLER RESTAURACION						
2006.52.33601.625	MOBILIARIO Y ENSERES TALLER RESTAURACION						
2006.52.33601.628	OTRO MATERIAL INVENTARIABLE TALLER						
2006.53.43002.627	INVERSIONES EN INFRAESTRUCTURA TURISTICA						
2006.62.33800.623	MAQUINARIA, INST. Y UTILLAJE PLAZA DE TOROS						
2007.13.15103.65001	PLANEAMIENTO URBANISTICO 2009						
2007.13.15103.65003	PLANEAMIENTO URBANISTICO 2001						
2007.13.15103.65004	PLANEAMIENTO URBANISTICO 2000 Y 2002						
2007.13.15103.65005	PLANEAMIENTO URBANISTICO 2003						
2007.13.15103.65006	PLANEAMIENTO URBANISTICO 2004						
2007.13.15103.65007	PLANEAMIENTO URBANISTICO 2005						



**EJERCICIOS CERRADOS**  
**OBLIGACIONES DE PRESUPUESTOS CERRADOS**

**EJERCICIO 2011**

Aplic. Presupuestaria	Descripción	Obligaciones pendientes de pago a 1 de Enero	Modificaciones saldo inicial y anulaciones	Total Obligaciones	Prescripciones	Pagos realizados	Obligaciones pendientes de pago a 31 de Diciembre
2007.13.15103.65008	PLANEAMIENTO URBANISTICO 2006						
2007.13.15103.762	INVERSIONES DELEGADAS PLAN PROVINCIAL						
2007.14.92000.626	EQUIPOS PARA PROCESO DE INFORMACION						
2007.16.92000.220	MATERIAL OFICINA PALACIO PROVINCIAL	847,57		847,57		847,57	
2007.16.92000.625	MOBILIARIO Y ENSERES PALACIO PROVINCIAL						
2007.17.92002.622	OBRAS ARCHIVO PROVINCIAL						
2007.17.92002.623	MAQUINARIA, INST. Y UTILLAJE ARCHIVO PROVINCIAL						
2007.17.92002.626	EQUIPOS PROCESO INFORMACION ARCHIVO						
2007.17.92002.65002	CATALOGACION ARCHIVOS MUNICIPALES						
2007.17.92006.623	MAQUINARIA, INST. Y UTILLAJE ARCHIVOS Y BIBLIOTECAS						
2007.17.92006.628	MATERIAL INVENTARIABLE ARCHIVOS Y BIBLIOTECAS						
2007.31.13001.632	OBRAS DE REFORMA CASAS CUARTEL GUARDIA CIVIL						
2007.31.15102.65001	ADQUISICION MOBILIARIO URBANO						
2007.31.16901.65001	PLAN PROV. OBRAS Y SERVICIOS 2007						
2007.31.16901.65005	PLAN PROVINCIAL OBRAS Y SERVICIOS 2005						



**EJERCICIOS CERRADOS**  
**OBLIGACIONES DE PRESUPUESTOS CERRADOS**

**EJERCICIO 2011**

Aplic. Presupuestaria	Descripción	Obligaciones pendientes de pago a 1 de Enero	Modificaciones saldo inicial y anulaciones	Total Obligaciones	Prescripciones	Pagos realizados	Obligaciones pendientes de pago a 31 de Diciembre
2007.31.16901.65006	PLAN PROVINCIAL OBRAS Y SERVICIOS 2006						
2007.31.16901.76201	OBRAS DELEGADAS PLAN PROV. OBRAS Y SERVICIOS						
2007.31.16901.76202	OBRAS DELEGADAS PLAN PROV. OBRAS Y SERVICIOS						
2007.31.16902.60901	PROGRAMA OPERATIVO LOCAL/OTROS PLANES 2007						
2007.31.16902.65001	PROGRAMA OPERATIVO LOCAL/OTROS PLANES 2007						
2007.31.16902.65003	PROGRAMA OPERATIVO LOCAL 2003						
2007.31.16902.65004	PROGRAMA OPERATIVO LOCAL 2004						
2007.31.16902.65005	PROGRAMA OPERATIVO LOCAL 2005						
2007.31.16902.65006	PROGRAMA OPERATIVO LOCAL 2006						
2007.31.16902.76201	OBRAS DELEGADAS PROGRAMA OPERATIVO						
2007.31.16902.76202	OBRAS DELEGADAS PROGRAMA OPERATIVO						
2007.31.16903.61901	CARRETERAS FONDO COOPERACION LOCAL 2009						
2007.31.16903.65001	FONDO DE COOPERACION LOCAL 2007						
2007.31.16903.65003	FONDO DE COOPERACION LOCAL 2003						
2007.31.16903.65006	FONDO DE COOPERACION LOCAL 1997						



**EJERCICIOS CERRADOS**  
**OBLIGACIONES DE PRESUPUESTOS CERRADOS**

**EJERCICIO 2011**

Aplic. Presupuestaria	Descripción	Obligaciones pendientes de pago a 1 de Enero	Modificaciones saldo inicial y anulaciones	Total Obligaciones	Prescripciones	Pagos realizados	Obligaciones pendientes de pago a 31 de Diciembre
2007.31.16903.65008	FONDO COOPERACION LOCAL 1999						
2007.31.16903.65011	FONDO COOPERACION LOCAL 2005						
2007.31.16903.65012	FONDO COOPERACION LOCAL 2006						
2007.31.16903.76201	OBRAS DELEGADAS FONDO COOPERACION LOCAL 2007						
2007.31.16903.76202	OBRAS DELEGADAS FONDO COOPERACION LOCAL 2006						
2007.31.16905.65001	PLAN OBRAS DIPUTACION 2007						
2007.31.16905.65004	PLAN OBRAS DIPUTACION 2004						
2007.31.16905.65005	PLAN OBRAS DIPUTACION 2005						
2007.31.16905.76201	OBRAS DELEGADAS PLAN OBRAS DIPUTACION 2007						
2007.31.23109.762	SUBV. AYTOS. RESIDENCIAS DE ANCIANOS Y CENTROS DE						
2007.31.23109.78901	SUBV. INST. SIN FINES DE LUCRO RES. ANCIANOS Y						
2007.31.31201.76201	SUBVENCION AYUNTAMIENTOS						
2007.31.31201.76202	SUBV. AYTOS. CONSULTORIOS MEDICOS 2006						
2007.31.31201.76204	SUBV. AYTOS CONSULTORIOS MÉDICOS CONVENIO 2007						
2007.31.34201.622	CONSTRUCCION PABELLON POLIDEPOTIVO EN						



**EJERCICIOS CERRADOS**  
**OBLIGACIONES DE PRESUPUESTOS CERRADOS**

**EJERCICIO 2011**

Aplic. Presupuestaria	Descripción	Obligaciones pendientes de pago a 1 de Enero	Modificaciones saldo inicial y anulaciones	Total Obligaciones	Prescripciones	Pagos realizados	Obligaciones pendientes de pago a 31 de Diciembre
2007.31.45301.61901	PLAN DE CTRAS. Y PUENTES PROVINCIALES 2009						
2007.31.45301.61904	PLAN CARRETERAS PROVINCIALES 2006						
2007.31.45303.61901	CONVENIO C. FOMENTO ENSANCHE Y REFUERZO						
2007.32.13401.762	SUBV. AYTOS. CUÑAS QUITANIEVES						
2007.32.45300.600	ADQUISICION TERRENOS CTRAS. PROVINCIALES						
2007.32.45300.623	MAQUINARIA, INST. Y UTILLAJE VIAS Y OBRAS						
2007.32.45300.632	OBRAS PARQUE PROVINCIAL DE MAQUINARIA						
2007.32.45301.61901	EXCESO OBRAS CARRETERAS PROVINCIALES						
2007.35.24100.632	OBRAS ACONDIC. Y REHABILITACION CASTILLO DE						
2007.35.24103.627	PROMOCION VIVEROS DE EMPRESA						
2007.35.24103.770	SUBVENCIONES FOMENTO EMPLEO EN EL MEDIO RURAL						
2007.35.24104.632	OBRAS ACONDIC. Y REHABILITACION CASTILLO						
2007.35.41400.789	SUBVENCIONES PROYECTOS DE INVERSIONES LEADER Y						
2007.35.42201.762	SUBV. AYTOS. PROMOCION Y DESARROLLO INDUSTRIAL						
2007.35.43100.226	GASTOS DIVERSOS PROMOCION COMERCIAL						





**EJERCICIOS CERRADOS**  
**OBLIGACIONES DE PRESUPUESTOS CERRADOS**

**EJERCICIO 2011**


Aplic. Presupuestaria	Descripción	Obligaciones pendientes de pago a 1 de Enero	Modificaciones saldo inicial y anulaciones	Total Obligaciones	Prescripciones	Pagos realizados	Obligaciones pendientes de pago a 31 de Diciembre
2007.36.16100.46201	SUBV. AYTOS. PLAN GARANTIA ABAST. 2009						
2007.36.16100.76201	SUBV. AYTOS. PLAN GARANT. ABAST. 2009/2010						
2007.36.16100.76202	SUBV. AYTOS. PLAN GARANT. ABAST. 2008/2009						
2007.36.17201.76201	SUBV. AYTOS. MEJORAS MEDIO AMBIENTALES						
2007.36.17201.76801	SUBV. ENTIDADES LOCALES MENORES MEJORAS						
2007.36.17204.227	TRABAJOS REAL. POR OTRAS EMPRESAS PROGRAMAS	6.000,00		6.000,00		6.000,00	
2007.36.17204.723	OBRA DE RECUPERACION CANAL DE CASTILLA						
2007.37.13500.76201	SUBV. AYTOS INVERSIONES EN LOCALES DE PARQUES DE						
2007.37.49100.623	INSTALACION REPETIDORES DE TV						
2007.37.49100.762	SUBV. AYTOS. REPETIDORES DE TV						
2007.37.49100.770	SUBV. EMPRESAS REPETIDORES TELEVISION						
2007.38.41001.227	TRABAJOS REALIZADOS POR OTRAS EMPRESAS						
2007.38.41101.214	CONSERV. Y REPAR. VEHICULOS INSEMINACION						
2007.38.41101.22103	COMBUSTIBLES Y CARBURANTES INSEMINACION						
2007.38.41104.72302	SUBVENCION COMUNIDADES DE REGANTES						



**EJERCICIOS CERRADOS**  
**OBLIGACIONES DE PRESUPUESTOS CERRADOS**

**EJERCICIO 2011**

Aplic. Presupuestaria	Descripción	Obligaciones pendientes de pago a 1 de Enero	Modificaciones saldo inicial y anulaciones	Total Obligaciones	Prescripciones	Pagos realizados	Obligaciones pendientes de pago a 31 de Diciembre
2007.38.41104.76201	SUBV. AYTOS. PARQUES INFANTILES						
2007.38.41104.76202	SUBV. AYTOS. OTRAS INVERSIONES AGRICULTURA Y						
2007.43.23000.632	OBRAS EDIFICIO SERVICIOS SOCIALES						
2007.43.23110.762	SUBV. AYTOS. ACCESIBILIDAD LOCALES PARA MAYORES						
2007.43.23110.789	SUBV. ASOCIACIONES DE MAYORES DOTACION						
2007.43.23203.65001	ELIMINACION BARRERAS ARQUITECTONICAS						
2007.44.23101.623	MAQUINARIA, INST. Y UTILLAJE RESIDENCIA DE ANCIANOS						
2007.44.23101.632	OBRAS DE REFORMA RESIDENCIA DE ANCIANOS						
2007.51.32500.623	MAQUINARIA, INST. Y UTILLAJE ESCUELA ENFERMERIA						
2007.51.32500.625	MOBILIARIO ESC. UNIVERSITARIA ENFERMERIA						
2007.51.32500.628	BIBLIOGRAFIA ESCUELA UNIVERSITARIA ENFERMERIA						
2007.52.32400.762	SUBV. AYTOS. CENTROS ESCOLARES						
2007.52.32401.453	SUBVENCIONES A UNIVERSIDADES	22.500,00		22.500,00		22.500,00	
2007.52.33014.623	MAQUINARIA, INST. Y UTILLAJE JUVENTUD						
2007.52.33100.22101	SUMINISTRO AGUA DEPARTAMENTO DE CULTURA	96,22		96,22			96,22



**EJERCICIOS CERRADOS**  
**OBLIGACIONES DE PRESUPUESTOS CERRADOS**

**EJERCICIO 2011**

Aplic. Presupuestaria	Descripción	Obligaciones pendientes de pago a 1 de Enero	Modificaciones saldo inicial y anulaciones	Total Obligaciones	Prescripciones	Pagos realizados	Obligaciones pendientes de pago a 31 de Diciembre
2007.52.33100.22608	OTROS GASTOS DIVERSOS DEPARTAMENTO DE CULTURA	300,00		300,00			300,00
2007.52.33406.46203	SUBV. AYTOS. PROMOCION Y DIFUSION DE LA CULTURA	94,00		94,00			94,00
2007.52.33601.623	MAQUINARIA, INST. Y UTILLAJE TALLER RESTAURACION						
2007.52.33601.625	MOBILIARIO Y ENSERES TALLER RESTAURACION						
2007.52.33601.628	OTRO MATERIAL INVENTARIABLE TALLER						
2007.62.33800.623	MAQUINARIA, INST. Y UTILLAJE PLAZA DE TOROS						
2008.13.15103.65001	PLANEAMIENTO URBANISTICO 2009						
2008.13.15103.65003	PLANEAMIENTO URBANISTICO 2001						
2008.13.15103.65004	PLANEAMIENTO URBANISTICO 2000 Y 2002						
2008.13.15103.65005	PLANEAMIENTO URBANISTICO 2003						
2008.13.15103.65006	PLANEAMIENTO URBANISTICO 2004						
2008.13.15103.65007	PLANEAMIENTO URBANISTICO 2005						
2008.13.15103.65008	PLANEAMIENTO URBANISTICO 2006						
2008.13.15103.65009	PLANEAMIENTO URBANISTICO 2007						
2008.13.15103.762	INVERSIONES DELEGADAS PLANEAMIENTO URBANISTICO						



**EJERCICIOS CERRADOS**  
**OBLIGACIONES DE PRESUPUESTOS CERRADOS**

**EJERCICIO 2011**


Aplic. Presupuestaria	Descripción	Obligaciones pendientes de pago a 1 de Enero	Modificaciones saldo inicial y anulaciones	Total Obligaciones	Prescripciones	Pagos realizados	Obligaciones pendientes de pago a 31 de Diciembre
2008.13.15103.76201	INVERSIONES DELEGADAS PLANEAMIENTO URBANISTICO						
2008.14.92000.626	EQUIPOS PARA PROCESO DE INFORMACION						
2008.16.92000.625	MOBILIARIO Y ENSERES PALACIO PROVINCIAL						
2008.17.92002.622	OBRAS ARCHIVO PROVINCIAL						
2008.17.92002.623	MAQUINARIA, INST. Y UTILLAJE ARCHIVO PROVINCIAL						
2008.17.92002.626	EQUIPOS PROCESO INFORMACION ARCHIVO						
2008.17.92002.65002	CATALOGACION ARCHIVOS MUNICIPALES						
2008.17.92006.623	MAQUINARIA, INST. Y UTILLAJE ARCHIVOS Y BIBLIOTECAS						
2008.17.92006.628	MATERIAL INVENTARIABLE ARCHIVOS Y BIBLIOTECAS						
2008.31.13001.632	OBRAS DE REFORMA CASAS CUARTEL GUARDIA CIVIL						
2008.31.15102.65001	ADQUISICION MOBILIARIO URBANO						
2008.31.16102.65001	OBRAS CONVENIO REDES ABASTECIMIENTO 2008-2010						
2008.31.16901.61901	CARRETERAS PLAN PROVINCIAL OBRAS Y						
2008.31.16901.65001	PLAN PROV. OBRAS Y SERVICIOS 2008						
2008.31.16901.65005	PLAN PROVINCIAL OBRAS Y SERVICIOS 2005						



**EJERCICIOS CERRADOS**  
**OBLIGACIONES DE PRESUPUESTOS CERRADOS**

**EJERCICIO 2011**

Aplic. Presupuestaria	Descripción	Obligaciones pendientes de pago a 1 de Enero	Modificaciones saldo inicial y anulaciones	Total Obligaciones	Prescripciones	Pagos realizados	Obligaciones pendientes de pago a 31 de Diciembre
2008.31.16901.65006	PLAN PROVINCIAL OBRAS Y SERVICIOS 2006						
2008.31.16901.65007	PLAN PROVINCIAL OBRAS Y SERVICIOS 2007						
2008.31.16901.76201	OBRAS DELEGADAS PLAN PROV. OBRAS Y SERVICIOS						
2008.31.16902.60901	PROGRAMA OPERATIVO LOCAL/OTROS PLANES 2008						
2008.31.16902.65001	PROGRAMA OPERATIVO LOCAL/OTROS PLANES 2008						
2008.31.16902.65003	PROGRAMA OPERATIVO LOCAL 2003						
2008.31.16902.65004	PROGRAMA OPERATIVO LOCAL 2004						
2008.31.16902.65005	PROGRAMA OPERATIVO LOCAL 2005						
2008.31.16902.65006	PROGRAMA OPERATIVO LOCAL 2006						
2008.31.16902.76201	OBRAS DELEGADAS P. OPERATIVO LOCAL/OTROS						
2008.31.16903.61901	CARRETERAS FONDO COOPERACION LOCAL 2008						
2008.31.16903.65001	FONDO DE COOPERACION LOCAL 2008						
2008.31.16903.65003	FONDO DE COOPERACION LOCAL 2003						
2008.31.16903.65006	FONDO DE COOPERACION LOCAL 1997						
2008.31.16903.65008	FONDO COOPERACION LOCAL 1999						



**EJERCICIOS CERRADOS**  
**OBLIGACIONES DE PRESUPUESTOS CERRADOS**

**EJERCICIO 2011**

Aplic. Presupuestaria	Descripción	Obligaciones pendientes de pago a 1 de Enero	Modificaciones saldo inicial y anulaciones	Total Obligaciones	Prescripciones	Pagos realizados	Obligaciones pendientes de pago a 31 de Diciembre
2008.31.16903.65011	FONDO COOPERACION LOCAL 2005						
2008.31.16903.65012	FONDO COOPERACION LOCAL 2006						
2008.31.16903.65013	FONDO DE COOPERACION LOCAL 2007						
2008.31.16903.76201	OBRAS DELEGADAS FONDO COOPERACION LOCAL 2008						
2008.31.16903.76202	OBRAS DELEGADAS FONDO COOPERACION LOCAL 2006						
2008.31.16903.76203	OBRAS DELEGADAS FONDO COOPERACION LOCAL 2007						
2008.31.16905.65001	PLAN OBRAS DIPUTACION 2008						
2008.31.16905.65004	PLAN OBRAS DIPUTACION 2004						
2008.31.16905.65005	PLAN OBRAS DIPUTACION 2005						
2008.31.16905.65007	PLAN OBRAS DIPUTACION 2007						
2008.31.16905.76201	OBRAS DELEGADAS PLAN OBRAS DIPUTACION 2008						
2008.31.16905.76203	OBRAS DELEGADAS PLAN OBRAS DIPUTACION 2007						
2008.31.31201.76201	SUBVENCION AYUNTAMIENTOS						
2008.31.31201.76202	SUBV. AYTOS. CONSULTORIOS MEDICOS 2006						
2008.31.31201.76204	SUBVENCION AYTOS. CONSULTORIOS MEDICOS 2007						



**EJERCICIOS CERRADOS**  
**OBLIGACIONES DE PRESUPUESTOS CERRADOS**

**EJERCICIO 2011**

Aplic. Presupuestaria	Descripción	Obligaciones pendientes de pago a 1 de Enero	Modificaciones saldo inicial y anulaciones	Total Obligaciones	Prescripciones	Pagos realizados	Obligaciones pendientes de pago a 31 de Diciembre
2008.31.31201.76205	SUBV. AYTOS. CONSULTORIOS MEDICOS 2004						
2008.31.34201.622	CONSTRUCCION PABELLON POLIDEPOTIVO EN						
2008.31.45301.61901	PLAN DE CTRAS. Y PUENTES PROVINCIALES 2008						
2008.31.45301.61904	PLAN CARRETERAS PROVINCIALES 2006						
2008.31.45301.61905	PLAN CARRETERAS PROVINCIALES 2007						
2008.31.45303.61901	CONVENIO C. FOMENTO ENSANCHE Y REFUERZO						
2008.32.13401.762	SUBV. AYTOS. CUÑAS QUITANIEVES						
2008.32.45300.600	ADQUISICION TERRENOS CTRAS. PROVINCIALES	144,00		144,00			144,00
2008.32.45300.623	MAQUINARIA, INST. Y UTILLAJE VIAS Y OBRAS						
2008.32.45300.632	OBRAS PARQUE PROVINCIAL DE MAQUINARIA						
2008.32.45301.61901	EXCESO OBRAS CARRETERAS PROVINCIALES						
2008.35.24100.632	OBRAS ACONDIC. Y REHABILITACION CASTILLO DE						
2008.35.24103.627	PROMOCION VIVEROS DE EMPRESA						
2008.35.24103.770	SUBVENCIONES FOMENTO EMPLEO EN EL MEDIO RURAL	2.196,33		2.196,33			2.196,33
2008.35.24104.632	OBRAS ACONDIC. Y REHABILITACION CASTILLO						



**EJERCICIOS CERRADOS**  
**OBLIGACIONES DE PRESUPUESTOS CERRADOS**

**EJERCICIO 2011**

Aplic. Presupuestaria	Descripción	Obligaciones pendientes de pago a 1 de Enero	Modificaciones saldo inicial y anulaciones	Total Obligaciones	Prescripciones	Pagos realizados	Obligaciones pendientes de pago a 31 de Diciembre
2008.35.24108.131	PERSONAL LABORAL TEMPORAL PROYECTO						
2008.35.24108.160	SEGURIDAD SOCIAL PROYECTO FORMAEMPLE@						
2008.35.24108.202	ALQUILER SALAS PROYECTO FORMAEMPLE@						
2008.35.24108.205	ALQUILER MOBILIARIO PROYECTO FORMAEMPLE@						
2008.35.24108.206	ARRENDAMIENTO EQUIPOS INFORMATICOS PROYECTO						
2008.35.24108.220	MATERIAL DE OFICINA PROYECTO FORMAEMPLE@						
2008.35.24108.222	COMUNICACIONES PROYECTO FORMAEMPLE@						
2008.35.24108.226	GASTOS DIVERSOS PROYECTO FORMAEMPLE@						
2008.35.24108.227	TRABAJOS REAL. POR OTRAS EMPRESAS PROYECTO						
2008.35.24108.230	DIETAS PROYECTO FORMAEMPLE@						
2008.35.24108.231	LOCOMOCION PROYECTO FORMAEMPLE@						
2008.35.24108.481	BECAS PROYECTO FORMAEMPLE@						
2008.35.24109.131	PERSONAL LABORAL TEMPORAL PROYECTO						
2008.35.24109.160	SEGURIDAD SOCIAL PROYECTO AGRONATUR						
2008.35.24109.206	ARRENDAMIENTO EQUIPOS PROCESO INFORM. PROYECTO						





**EJERCICIOS CERRADOS**  
**OBLIGACIONES DE PRESUPUESTOS CERRADOS**

**EJERCICIO 2011**


Aplic. Presupuestaria	Descripción	Obligaciones pendientes de pago a 1 de Enero	Modificaciones saldo inicial y anulaciones	Total Obligaciones	Prescripciones	Pagos realizados	Obligaciones pendientes de pago a 31 de Diciembre
2008.35.24109.226	GASTOS DIVERSOS PROYECTO AGRONATUR						
2008.35.24109.230	DIETAS PROYECTO AGRONATUR						
2008.35.24109.231	LOCOMOCION PROYECTO AGRONATUR						
2008.35.33600.63201	REHABILITACION PUERTAS ABIERTAS CASTILLO DE						
2008.35.41400.789	SUBVENCIONES PROYECTOS DE INVERSIONES LEADER Y						
2008.35.42201.762	SUBV. AYTOS. PROMOCION Y DESARROLLO INDUSTRIAL						
2008.35.43100.226	GASTOS DIVERSOS PROMOCION COMERCIAL						
2008.36.16100.46201	SUBV. AYTOS. PLAN GARANTIA ABAST. 2009						
2008.36.16100.76201	SUBV. AYTOS. PLAN GARANT. ABAST. 2009/2010						
2008.36.16100.76202	SUBV. AYTOS. PLAN GARANT. ABAST. 2008/2009						
2008.36.16100.76205	SUBV. AYTOS. PLAN GARANTIA ABASTEC. 2006/2007						
2008.36.17201.76201	SUBV. AYTOS. MEJORAS MEDIO AMBIENTALES						
2008.36.17201.76801	SUBV. ENTIDADES LOCALES MENORES MEJORAS						
2008.36.17204.723	OBRAS DE RECUPERACION CANAL DE CASTILLA						
2008.36.17205.753	CONVENIO UNIVERSIDAD VALLADOLID CATEDRA DE	60.000,00		60.000,00		60.000,00	



**EJERCICIOS CERRADOS**  
**OBLIGACIONES DE PRESUPUESTOS CERRADOS**

**EJERCICIO 2011**

Aplic. Presupuestaria	Descripción	Obligaciones pendientes de pago a 1 de Enero	Modificaciones saldo inicial y anulaciones	Total Obligaciones	Prescripciones	Pagos realizados	Obligaciones pendientes de pago a 31 de Diciembre
2008.37.49100.623	INSTALACION REPETIDORES DE TV						
2008.37.49100.762	SUBV. AYTOS. REPETIDORES DE TV						
2008.37.49100.770	SUBV. EMPRESAS REPETIDORES TELEVISION						
2008.38.13500.76201	SUBV. AYTOS. INVERSIONES EN LOCALES PARQUES						
2008.38.41101.214	CONSERV. Y REPAR. VEHICULOS INSEMINACION						
2008.38.41101.22103	COMBUSTIBLES Y CARBURANTES INSEMINACION						
2008.38.41104.72302	SUBVENCION COMUNIDADES DE REGANTES						
2008.38.41104.76201	SUBV. AYTOS. PARQUES INFANTILES						
2008.38.41104.76202	SUBV. AYTOS. OTRAS INVERSIONES AGRICULTURA Y						
2008.38.41106.632	OBRAS GRANJAS PROVINCIALES						
2008.43.23000.632	OBRAS EDIFICIO SERVICIOS SOCIALES						
2008.43.23109.762	SUBV. AYTOS. RESIDENCIAS DE ANCIANOS Y CENTROS DE						
2008.43.23109.78901	SUBV. INST. SIN FINES DE LUCRO RESIDENCIAS						
2008.43.23110.762	SUBV. AYTOS. ACCESIBILIDAD LOCALES PARA MAYORES						
2008.43.23110.789	SUBV. ASOCIACIONES DE MAYORES DOTACION						



**EJERCICIOS CERRADOS**  
**OBLIGACIONES DE PRESUPUESTOS CERRADOS**

**EJERCICIO 2011**

Aplic. Presupuestaria	Descripción	Obligaciones pendientes de pago a 1 de Enero	Modificaciones saldo inicial y anulaciones	Total Obligaciones	Prescripciones	Pagos realizados	Obligaciones pendientes de pago a 31 de Diciembre
2008.43.23203.65001	ELIMINACION BARRERAS ARQUITECTONICAS						
2008.43.23400.623	MAQUINARIA, INSTAL. Y UTILLAJE JUVENTUD						
2008.44.23101.623	MAQUINARIA, INST. Y UTILLAJE RESIDENCIA DE ANCIANOS						
2008.44.23101.632	OBRAS DE REFORMA RESIDENCIA DE ANCIANOS						
2008.51.32500.623	MAQUINARIA, INST. Y UTILLAJE ESCUELA ENFERMERIA						
2008.51.32500.625	MOBILIARIO ESC. UNIVERSITARIA ENFERMERIA						
2008.51.32500.628	BIBLIOGRAFIA ESCUELA UNIVERSITARIA ENFERMERIA						
2008.52.32400.762	SUBV. AYTOS. CENTROS ESCOLARES						
2008.52.32401.453	SUBVENCIONES A UNIVERSIDADES	45.000,00		45.000,00		45.000,00	
2008.52.33023.622	INSTALACIONES CULTURALES EN LA PROVINCIA						
2008.52.33601.623	MAQUINARIA, INST. Y UTILLAJE TALLER RESTAURACION						
2008.52.33601.625	MOBILIARIO Y ENSERES TALLER RESTAURACION						
2008.52.33601.628	OTRO MATERIAL INVENTARIABLE TALLER						
2008.62.33800.623	MAQUINARIA, INST. Y UTILLAJE PLAZA DE TOROS						
2009.13.15103.65001	PLANEAMIENTO URBANISTICO 2009						



**EJERCICIOS CERRADOS**  
**OBLIGACIONES DE PRESUPUESTOS CERRADOS**

**EJERCICIO 2011**


Aplic. Presupuestaria	Descripción	Obligaciones pendientes de pago a 1 de Enero	Modificaciones saldo inicial y anulaciones	Total Obligaciones	Prescripciones	Pagos realizados	Obligaciones pendientes de pago a 31 de Diciembre
2009.13.15103.65003	PLANEAMIENTO URBANISTICO 2001						
2009.13.15103.65004	PLANEAMIENTO URBANISTICO 2000 Y 2002						
2009.13.15103.65005	PLANEAMIENTO URBANISTICO 2003						
2009.13.15103.65006	PLANEAMIENTO URBANISTICO 2004						
2009.13.15103.65007	PLANEAMIENTO URBANISTICO 2005						
2009.13.15103.65008	PLANEAMIENTO URBANISTICO 2006						
2009.13.15103.65009	PLANEAMIENTO URBANISTICO 2007						
2009.13.15103.65010	PLANEAMIENTO URBANISTICO 2008						
2009.13.15103.76201	INVERSIONES DELEGADAS PLANEAMIENTO URBANISTICO						
2009.13.15103.76202	INVERSIONES DELEGADAS PLANEAMIENTO URBANISTICO						
2009.13.15103.76203	OBRAS DELEGADAS PLANEAMIENTO URBANISTICO						
2009.14.92000.626	EQUIPOS PARA PROCESO DE INFORMACION						
2009.16.92000.625	MOBILIARIO Y ENSERES PALACIO PROVINCIAL						
2009.17.92002.622	OBRAS ARCHIVO PROVINCIAL						
2009.17.92002.623	MAQUINARIA, INST. Y UTILLAJE ARCHIVO PROVINCIAL						



**EJERCICIOS CERRADOS**  
**OBLIGACIONES DE PRESUPUESTOS CERRADOS**

**EJERCICIO 2011**

Aplic. Presupuestaria	Descripción	Obligaciones pendientes de pago a 1 de Enero	Modificaciones saldo inicial y anulaciones	Total Obligaciones	Prescripciones	Pagos realizados	Obligaciones pendientes de pago a 31 de Diciembre
2009.17.92002.626	EQUIPOS PROCESO INFORMACION ARCHIVO						
2009.17.92002.65002	CATALOGACION ARCHIVOS MUNICIPALES						
2009.17.92006.623	MAQUINARIA, INST. Y UTILLAJE ARCHIVOS Y BIBLIOTECAS						
2009.17.92006.628	MATERIAL INVENTARIABLE ARCHIVOS Y BIBLIOTECAS						
2009.31.13001.632	OBRAS DE REFORMA CASAS CUARTEL GUARDIA CIVIL						
2009.31.15102.65001	ADQUISICION MOBILIARIO URBANO						
2009.31.16102.65001	OBRAS CONVENIO REDES ABASTECIMIENTO 2008-2010						
2009.31.16901.61901	CARRETERAS PLAN PROVINCIAL OBRAS Y						
2009.31.16901.61909	CARRETERAS PLAN PROVINCIAL OBRAS Y						
2009.31.16901.65001	PLAN PROV. OBRAS Y SERVICIOS 2009						
2009.31.16901.65005	PLAN PROVINCIAL OBRAS Y SERVICIOS 2005						
2009.31.16901.65006	PLAN PROVINCIAL OBRAS Y SERVICIOS 2006						
2009.31.16901.65007	PLAN PROVINCIAL OBRAS Y SERVICIOS 2007						
2009.31.16901.65008	PLAN PROVINCIAL OBRAS Y SERVICIOS 2008						
2009.31.16901.76201	OBRAS DELEGADAS PLAN PROV. OBRAS Y SERVICIOS						



**EJERCICIOS CERRADOS**  
**OBLIGACIONES DE PRESUPUESTOS CERRADOS**

**EJERCICIO 2011**

Aplic. Presupuestaria	Descripción	Obligaciones pendientes de pago a 1 de Enero	Modificaciones saldo inicial y anulaciones	Total Obligaciones	Prescripciones	Pagos realizados	Obligaciones pendientes de pago a 31 de Diciembre
2009.31.16901.76202	OBRAS DELEGADAS PLAN PROV. OBRAS Y SERVICIOS						
2009.31.16902.65003	PROGRAMA OPERATIVO LOCAL 2003						
2009.31.16902.65004	PROGRAMA OPERATIVO LOCAL 2004						
2009.31.16902.65005	PROGRAMA OPERATIVO LOCAL 2005						
2009.31.16902.65006	PROGRAMA OPERATIVO LOCAL 2006						
2009.31.16903.61901	CARRETERAS FONDO COOPERACION LOCAL 2009						
2009.31.16903.61915	CARRETERAS FONDO COOPERACION LOCAL 2008						
2009.31.16903.65001	FONDO DE COOPERACION LOCAL 2009						
2009.31.16903.65008	FONDO COOPERACION LOCAL 1999						
2009.31.16903.65011	FONDO COOPERACION LOCAL 2005						
2009.31.16903.65012	FONDO COOPERACION LOCAL 2006						
2009.31.16903.65013	FONDO COOPERACION LOCAL 2007						
2009.31.16903.65014	FONDO COOPERACION LOCAL 2008						
2009.31.16903.76201	OBRAS DELEGADAS FONDO COOPERACION LOCAL 2009						
2009.31.16903.76202	OBRAS DELEGADAS FONDO COOPERACION LOCAL 2006						



**EJERCICIOS CERRADOS**  
**OBLIGACIONES DE PRESUPUESTOS CERRADOS**

**EJERCICIO 2011**

Aplic. Presupuestaria	Descripción	Obligaciones pendientes de pago a 1 de Enero	Modificaciones saldo inicial y anulaciones	Total Obligaciones	Prescripciones	Pagos realizados	Obligaciones pendientes de pago a 31 de Diciembre
2009.31.16903.76203	OBRAS DELEGADAS FONDO COOPERACION LOCAL 2007						
2009.31.16903.76204	OBRAS DELEGADAS FONDO COOPERACION LOCAL 2008						
2009.31.16905.65001	PLAN OBRAS DIPUTACION 2009						
2009.31.16905.65005	PLAN OBRAS DIPUTACION 2005						
2009.31.16905.65007	PLAN OBRAS DIPUTACION 2007						
2009.31.16905.65008	PLAN OBRAS DIPUTACION 2008						
2009.31.16905.76201	OBRAS DELEGADAS PLAN OBRAS DIPUTACION 2009						
2009.31.16905.76203	OBRAS DLEGADAS PLAN OBRAS DIPUTACION 2007						
2009.31.16905.76204	OBRAS DELEGADAS PLAN OBRAS DIPUTACION 2008						
2009.31.31201.76201	SUBVENCION AYUNTAMIENTOS						
2009.31.31201.76202	SUBV. AYTOS. CONSULTORIOS MEDICOS 2006						
2009.31.31201.76204	SUBV. AYTOS. CONSULTORIOS MEDICOS 2007						
2009.31.31201.76205	SUBV. AYTOS. CONSULTORIOS MEDICOS 2004						
2009.31.34201.622	CONSTRUCCION PABELLON POLIDEPOTIVO EN						
2009.31.45301.61901	PLAN DE CTRAS. Y PUENTES PROVINCIALES 2009						



**EJERCICIOS CERRADOS**  
**OBLIGACIONES DE PRESUPUESTOS CERRADOS**

**EJERCICIO 2011**

Aplic. Presupuestaria	Descripción	Obligaciones pendientes de pago a 1 de Enero	Modificaciones saldo inicial y anulaciones	Total Obligaciones	Prescripciones	Pagos realizados	Obligaciones pendientes de pago a 31 de Diciembre
2009.31.45301.61904	PLAN CARRETERAS PROVINCIALES 2006						
2009.31.45301.61905	PLAN CARRETERAS PROVINCIALES 2007						
2009.31.45303.61901	CONVENIO C. FOMENTO ENSANCHE Y REFUERZO						
2009.32.13401.762	SUBV. AYTOS. CUÑAS QUITANIEVES						
2009.32.45300.600	ADQUISICION TERRENOS CTRAS. PROVINCIALES						
2009.32.45300.623	MAQUINARIA, INST. Y UTILLAJE VIAS Y OBRAS						
2009.32.45300.632	OBRAS PARQUE PROVINCIAL DE MAQUINARIA						
2009.32.45301.61901	EXCESO OBRAS CARRETERAS PROVINCIALES						
2009.35.24100.632	OBRAS ACONDIC. Y REHABILITACION CASTILLO DE						
2009.35.24101.143	PERSONAL T.E. CANAL DE CASTILLA						
2009.35.24101.160	SEGURIDAD SOCIAL T.E. CANAL DE CASTILLA						
2009.35.24101.228	GASTOS FUNCIONAMIENTO T.E. CANAL DE CASTILLA						
2009.35.24102.131	PERSONAL LABORAL EVENTUAL RED PROV. A.D.L.						
2009.35.24102.160	SEGURIDAD SOCIAL RED PROV. A.D.L.						
2009.35.24103.453	CONVENIO UNIVERSIDADES PRACTICAS EN EMPRESAS	1.500,00		1.500,00		1.500,00	





**EJERCICIOS CERRADOS**  
**OBLIGACIONES DE PRESUPUESTOS CERRADOS**

**EJERCICIO 2011**

Aplic. Presupuestaria	Descripción	Obligaciones pendientes de pago a 1 de Enero	Modificaciones saldo inicial y anulaciones	Total Obligaciones	Prescripciones	Pagos realizados	Obligaciones pendientes de pago a 31 de Diciembre
2009.35.24103.627	PROMOCION VIVEROS DE EMPRESA						
2009.35.24103.770	SUBV. FOMENTO EMPLEO EN EL MEDIO RURAL						
2009.35.24104.632	OBRAS ACONDIC. Y REHABILITACION CASTILLO						
2009.35.24105.131	PERSONAL LABORAL TEMPORAL PROYECTO VIVE EL						
2009.35.24105.160	SEGURIDAD SOCIAL PROYECTO VIVE EL CANAL						
2009.35.24105.202	ALQUILER SALAS PROYECTO VIVE EL CANAL						
2009.35.24105.206	ALQUILER EQUIPOS INFORMATICOS PROYECTO						
2009.35.24105.220	MATERIAL DE OFICINAL PROYECTO VIVE EL CANAL						
2009.35.24105.222	COMUNICACIONES PROYECTO VIVE EL CANAL						
2009.35.24105.226	GASTOS DIVERSOS PROYECTO VIVE EL CANAL						
2009.35.24105.227	TRABAJOS REAL. POR OTRAS EMPRESAS PROYECTO VIVE						
2009.35.24105.230	DIETAS PROYECTO VIVE EL CANAL						
2009.35.24105.231	LOCOMOCION PROYECTO VIVE EL CANAL						
2009.35.24105.481	BECAS PROYECTO VIVE EL CANAL						
2009.35.24109.131	PERSONAL LABORAL TEMPORAL PROYECTO						



**EJERCICIOS CERRADOS**  
**OBLIGACIONES DE PRESUPUESTOS CERRADOS**

**EJERCICIO 2011**

Aplic. Presupuestaria	Descripción	Obligaciones pendientes de pago a 1 de Enero	Modificaciones saldo inicial y anulaciones	Total Obligaciones	Prescripciones	Pagos realizados	Obligaciones pendientes de pago a 31 de Diciembre
2009.35.24109.160	SEGURIDAD SOCIAL PROYECTO AGRONATUR						
2009.35.24109.206	ARRENDAMIENTO EQUIPOS PROCESO INFORM. PROYECTO						
2009.35.24109.226	GASTOS DIVERSOS PROYECTO AGRONATUR						
2009.35.24109.227	TRABAJOS REAL. POR OTRAS EMPRESAS AGRONATUR						
2009.35.24109.230	DIETAS PROYECTO AGRONATUR						
2009.35.24109.231	LOCOMOCION PROYECTO AGRONATUR						
2009.35.33600.63201	REHABILITACION PUERTAS ABIERTAS CASTILLO DE						
2009.35.33600.63202	REHABILITACION PUERTAS ABIERTAS CASTILLO FUENTES						
2009.35.41400.789	SUBVENCIONES PROYECTOS DE INVERSIONES LEADER Y						
2009.35.42201.762	SUBV. AYTOS. PROMOCION Y DESARROLLO INDUSTRIAL						
2009.35.43100.226	GASTOS DIVERSOS PROMOCION COMERCIAL						
2009.35.45900.131	PERSONAL LABORAL EVENTUAL PALENCIA R. HACIA						
2009.35.45900.160	SEGURIDAD SOCIAL PERSONAL PALENCIA R. HACIA						
2009.35.45900.226	GASTOS DIVERSOS PALENCIA RURAL: HACIA TERRITORIOS						
2009.35.45900.61901	MEJORA DE LA ACCESIBILIDAD FISICA						



**EJERCICIOS CERRADOS**  
**OBLIGACIONES DE PRESUPUESTOS CERRADOS**

**EJERCICIO 2011**

Aplic. Presupuestaria	Descripción	Obligaciones pendientes de pago a 1 de Enero	Modificaciones saldo inicial y anulaciones	Total Obligaciones	Prescripciones	Pagos realizados	Obligaciones pendientes de pago a 31 de Diciembre
2009.35.45900.65001	MEJORA DE LA ACCESIBILIDAD FISICA						
2009.35.45900.76201	SUBV. AYTOS. MEJORA SUELO INDUSTRIAL PALENCIA RURAL						
2009.35.45900.770	SUBV. EMPRESAS PRIVADAS INVERSION EMPRESARIAL						
2009.36.16100.46201	SUBV. AYTOS. PLAN GARANTIA ABAST. 2009						
2009.36.16100.76201	SUBV. AYTOS. PLAN GARANT. ABAST. 2009/2010						
2009.36.16100.76202	SUBV. AYTOS. PLAN GARANT. ABAST. 2008/2009						
2009.36.16100.76205	SUBV. AYTOS. PLAN GARANTIA ABASTEC. 2006/2007						
2009.36.16100.76206	SUBV. AYTOS. PLAN GARANTIA ABASTEC. 2007/2008						
2009.36.17201.76201	SUBV. AYTOS. MEJORAS MEDIO AMBIENTALES						
2009.36.17201.76801	SUBV. ENTIDADES LOCALES MENORES MEJORAS						
2009.36.17204.723	OBRAS DE RECUPERACION CANAL DE CASTILLA						
2009.36.17205.453	CONVENIO UNIVER. VALLADOLID CATEDRA DE	6.000,00		6.000,00		6.000,00	
2009.37.49100.623	INSTALACION REPETIDORES DE TV						
2009.37.49100.762	SUBV. AYTOS. REPETIDORES DE TV						
2009.37.49100.770	SUBV. EMPRESAS REPETIDORES TELEVISION						



**EJERCICIOS CERRADOS**  
**OBLIGACIONES DE PRESUPUESTOS CERRADOS**

**EJERCICIO 2011**


Aplic. Presupuestaria	Descripción	Obligaciones pendientes de pago a 1 de Enero	Modificaciones saldo inicial y anulaciones	Total Obligaciones	Prescripciones	Pagos realizados	Obligaciones pendientes de pago a 31 de Diciembre
2009.38.13500.76201	SUBV. AYTOS. INVERSIONES EN LOCALES PARQUES						
2009.38.41101.214	CONSERV. Y REPAR. VEHICULOS INSEMINACION						
2009.38.41101.22103	COMBUSTIBLES Y CARBURANTES INSEMINACION						
2009.38.41104.72302	SUBVENCION COMUNIDADES DE REGANTES						
2009.38.41104.76201	SUBV. AYTOS. PARQUES INFANTILES						
2009.38.41104.76202	SUBV. AYTOS. OTRAS INVERSIONES AGRICULTURA Y						
2009.38.41106.632	OBRAS GRANJAS PROVINCIALES						
2009.43.23000.632	OBRAS EDIFICIO SERVICIOS SOCIALES						
2009.43.23109.762	SUBV. AYTOS. RESIDENCIAS DE ANCIANOS Y CENTROS DE						
2009.43.23109.78901	SUBV. INST. SIN FINES DE LUCRO RESIDENCIAS						
2009.43.23110.762	SUBV. AYTOS. ACCESIBILIDAD LOCALES PARA MAYORES						
2009.43.23110.789	SUBV. ASOCIACIONES DE MAYORES DOTACION						
2009.43.23203.65001	ELIMINACION BARRERAS ARQUITECTONICAS						
2009.43.23400.623	MAQUINARIA, INSTAL. Y UTILLAJE JUVENTUD						
2009.44.23101.623	MAQUINARIA, INST. Y UTILLAJE RESIDENCIA DE ANCIANOS						



**EJERCICIOS CERRADOS**  
**OBLIGACIONES DE PRESUPUESTOS CERRADOS**

**EJERCICIO 2011**

Aplic. Presupuestaria	Descripción	Obligaciones pendientes de pago a 1 de Enero	Modificaciones saldo inicial y anulaciones	Total Obligaciones	Prescripciones	Pagos realizados	Obligaciones pendientes de pago a 31 de Diciembre
2009.44.23101.632	OBRAS DE REFORMA RESIDENCIA DE ANCIANOS						
2009.51.32500.623	MAQUINARIA, INST. Y UTILLAJE ESCUELA ENFERMERIA						
2009.51.32500.625	MOBILIARIO ESC. UNIVERSITARIA ENFERMERIA						
2009.51.32500.628	BIBLIOGRAFIA ESCUELA UNIVERSITARIA ENFERMERIA						
2009.52.32400.762	SUBV. AYTOS. CENTROS ESCOLARES						
2009.52.32401.453	SUBVENCIONES A UNIVERSIDADES	45.000,00		45.000,00		45.000,00	
2009.52.33601.623	MAQUINARIA, INST. Y UTILLAJE TALLER RESTAURACION						
2009.52.33601.625	MOBILIARIO Y ENSERES TALLER RESTAURACION						
2009.52.33601.628	OTRO MATERIAL INVENTARIABLE TALLER						
2009.62.33800.623	MAQUINARIA, INST. Y UTILLAJE PLAZA DE TOROS						
2010.11.91200.202	ALQUILER EDIFICIOS GRUPOS POLITICOS	773,10		773,10		773,10	
2010.11.91200.226	GASTOS DIVERSOS CORPORACION PROVINCIAL.	4.159,72		4.159,72		4.159,72	
2010.11.91201.220	MATERIAL OFICINA PRESIDENCIA	686,62		686,62		686,62	
2010.11.91201.226	GASTOS DIVERSOS PRESIDENCIA	15.735,07		15.735,07		15.735,07	
2010.11.91201.230	DIETAS PERSONAL DE PRESIDENCIA	70,40		70,40		70,40	



**EJERCICIOS CERRADOS**  
**OBLIGACIONES DE PRESUPUESTOS CERRADOS**

**EJERCICIO 2011**

Aplic. Presupuestaria	Descripción	Obligaciones pendientes de pago a 1 de Enero	Modificaciones saldo inicial y anulaciones	Total Obligaciones	Prescripciones	Pagos realizados	Obligaciones pendientes de pago a 31 de Diciembre
2010.11.92400.462	SUBV. AYTOS. COMUN. SOCIAL Y PARTIC. CIUDADANA	300,00		300,00		300,00	
2010.11.92400.48902	SUBVENCIONES COMUNICACION SOCIAL Y	29.050,00		29.050,00		29.050,00	
2010.11.92400.789	SUBV. DE CAPITAL INSTITUCIONES SIN ANIMO DE	26.450,00		26.450,00		26.450,00	
2010.13.15103.65003	PLANEAMIENTO URBANISTICO 2001						
2010.13.15103.65004	PLANEAMIENTO URBANISTICO 2000 Y 2002						
2010.13.15103.65005	PLANEAMIENTO URBANISTICO 2003						
2010.13.15103.65006	PLANEAMIENTO URBANISTICO 2004						
2010.13.15103.65007	PLANEAMIENTO URBANISTICO 2005						
2010.13.15103.65008	PLANEAMIENTO URBANISTICO 2006						
2010.13.15103.65009	PLANEAMIENTO URBANISTICO 2007						
2010.13.15103.65010	PLANEAMIENTO URBANISTICO 2008						
2010.13.15103.76201	INVERSIONES DELEGADAS PLANEAMIENTO URBANISTICO						
2010.13.15103.76202	INVERSIONES DELEGADAS PLANEAMIENTO URBANISTICO	21.560,00		21.560,00		21.560,00	
2010.13.15103.76203	INVERSIONES DELEGADAS PLANEAMIENTO URBANISTICO	4.200,00		4.200,00		4.200,00	
2010.13.16600.222	COMUNICACIONES ASISTENCIA A MUNICIPIOS	1.077,72		1.077,72		1.077,72	

EJERCICIOS CERRADOS  
OBLIGACIONES DE PRESUPUESTOS CERRADOS

EJERCICIO 2011

Aplic. Presupuestaria	Descripción	Obligaciones pendientes de pago a 1 de Enero	Modificaciones saldo inicial y anulaciones	Total Obligaciones	Prescripciones	Pagos realizados	Obligaciones pendientes de pago a 31 de Diciembre
2010.13.16604.226	GASTOS DIVERSOS ASISTENCIA A MUNICIPIOS	27,53		27,53		27,53	
2010.13.92301.640	CONVENIO JUNTA DE CASTILLA Y LEÓN	4.500,00		4.500,00		4.500,00	
2010.14.92000.216	CONSERV. Y MANTEN. EQUIPOS PROCESOS	11.423,54		11.423,54		11.423,54	
2010.14.92000.222	COMUNICACIONES INFORMATICA	634,03		634,03		634,03	
2010.14.92000.226	GASTOS DIVERSOS INFORMATICA	1.649,40		1.649,40		1.649,40	
2010.14.92000.626	EQUIPOS PARA PROCESO DE INFORMACION	11.257,71		11.257,71		11.257,71	
2010.15.23106.16000	SEGURIDAD SOCIAL	269.398,01		269.398,01		269.398,01	
2010.15.23106.16204	GASTOS SOCIALES ACUERDO CONVENIO	3.513,00		3.513,00		3.513,00	
2010.15.23106.16206	POLIZA ASISTENCIA SANITARIA COMPLEMENTARIA	10.610,34		10.610,34		10.610,34	
2010.15.23106.226	GASTOS DIVERSOS CURSOS FORMACION CONTINUA MAP	8.140,00		8.140,00		8.140,00	
2010.15.92000.22608	GASTOS DIVERSOS PERSONAL	1.559,50		1.559,50		1.559,50	
2010.15.92000.233	OTRAS INDEMNIZACIONES	5.030,42		5.030,42		5.030,42	
2010.15.92003.226	GASTOS DIVERSOS SINDICATOS SEGUN	1.116,45		1.116,45		1.116,45	
2010.16.13000.227	SEGURIDAD PALACIO PROVINCIAL	14.884,55		14.884,55		14.884,55	
2010.16.92000.212	CONSERV. Y MANTEN. PALACIO PROVINCIAL	270,97		270,97		270,97	



**EJERCICIOS CERRADOS**  
**OBLIGACIONES DE PRESUPUESTOS CERRADOS**

**EJERCICIO 2011**

Aplic. Presupuestaria	Descripción	Obligaciones pendientes de pago a 1 de Enero	Modificaciones saldo inicial y anulaciones	Total Obligaciones	Prescripciones	Pagos realizados	Obligaciones pendientes de pago a 31 de Diciembre
2010.16.92000.213	CONSERV. Y MANTEN. MAQUINARIA, INST. Y UTILLAJE	430,97		430,97		430,97	
2010.16.92000.220	MATERIAL OFICINA PALACIO PROVINCIAL	2.124,39		2.124,39		2.124,39	
2010.16.92000.22100	ENERGIA ELECTRICA PALACIO PROVINCIAL	9.213,47		9.213,47		9.213,47	
2010.16.92000.22102	GAS PALACIO PROVINCIAL	5.119,13		5.119,13		5.119,13	
2010.16.92000.22103	COMBUSTIBLES Y CARBURANTES DIPUTACION	223,08		223,08		223,08	
2010.16.92000.22106	PRODUCTOS FARMACEUTICOS PALACIO PROVINCIAL	18,00		18,00		18,00	
2010.16.92000.22199	OTROS SUMINISTROS PALACIO PROVINCIAL	162,71		162,71		162,71	
2010.16.92000.22200	COMUNICACIONES TELEFONICAS PALACIO	9.209,90		9.209,90		9.209,90	
2010.16.92000.22201	COMUNICACIONES POSTALES PALACIO PROVINCIAL	6.787,06		6.787,06		6.787,06	
2010.16.92000.226	GASTOS DIVERSOS DIPUTACION PROVINCIAL	8.849,20		8.849,20		8.849,20	
2010.16.92000.227	TRABAJOS REALIZADOS POR OTRAS EMPRESAS	8.308,63		8.308,63		8.308,63	
2010.16.92000.625	MOBILIARIO Y ENSERES PALACIO PROVINCIAL	108,56		108,56		108,56	
2010.17.13000.227	VIGILANCIA ARCHIVO PROVINCIAL	312,05		312,05		312,05	
2010.17.33200.226	GASTOS DIVERSOS BIBLIOTECA	741,12		741,12		741,12	
2010.17.33200.628	DOTACION BIBLIOGRAFICA BIBLIOTECA	522,99		522,99		522,99	





**EJERCICIOS CERRADOS**  
**OBLIGACIONES DE PRESUPUESTOS CERRADOS**

**EJERCICIO 2011**


Aplic. Presupuestaria	Descripción	Obligaciones pendientes de pago a 1 de Enero	Modificaciones saldo inicial y anulaciones	Total Obligaciones	Prescripciones	Pagos realizados	Obligaciones pendientes de pago a 31 de Diciembre
2010.17.92002.212	CONSERV. Y REPAR. ARCHIVO PROVINCIAL	363,41		363,41		363,41	
2010.17.92002.213	CONSERVACION Y REPARACIÓN MAQUINARIA	117,90		117,90		117,90	
2010.17.92002.216	MANTENIMIENTO PROGRAMA INFORMÁTICO ARCHIVO	250,83		250,83		250,83	
2010.17.92002.220	MATERIAL DE OFICINA ARCHIVO PROVINCIAL	39,80		39,80		39,80	
2010.17.92002.221	SUMINISTROS ARCHIVO PROVINCIAL	3.860,26		3.860,26		3.860,26	
2010.17.92002.222	COMUNICACIONES ARCHIVO PROVINCIAL	205,62		205,62		205,62	
2010.17.92002.22608	GASTOS DIVERSOS ARCHIVO PROVINCIAL	15,34		15,34		15,34	
2010.17.92002.227	TRABAJOS REALIZADOS POR OTRAS EMPRESAS ARCHIVO	1.750,66		1.750,66		1.750,66	
2010.17.92002.231	LOCOMOCION ARCHIVO PROVINCIAL	19,00		19,00		19,00	
2010.17.92002.622	OBRAS ARCHIVO PROVINCIAL						
2010.17.92002.623	MAQUINARIA, INST. Y UTILLAJE ARCHIVO PROVINCIAL						
2010.17.92002.626	EQUIPOS PROCESO INFORMACION ARCHIVO						
2010.17.92002.65002	CATALOGACION ARCHIVOS MUNICIPALES						
2010.17.92006.623	MAQUINARIA, INST. Y UTILLAJE ARCHIVOS Y BIBLIOTECAS						
2010.17.92006.628	MATERIAL INVETARIABLE ARCHIVOS Y BIBLIOTECAS						



**EJERCICIOS CERRADOS**  
**OBLIGACIONES DE PRESUPUESTOS CERRADOS**

**EJERCICIO 2011**

Aplic. Presupuestaria	Descripción	Obligaciones pendientes de pago a 1 de Enero	Modificaciones saldo inicial y anulaciones	Total Obligaciones	Prescripciones	Pagos realizados	Obligaciones pendientes de pago a 31 de Diciembre
2010.22.01100.310	INTERESES	54.819,38		54.819,38		54.819,38	
2010.22.01100.913	AMORTIZACION PRESTAMOS A LARGO PLAZO	143.025,33		143.025,33		143.025,33	
2010.23.13000.227	SEGURIDAD RECAUDACION PROVINCIAL	424,96		424,96		424,96	
2010.23.93401.623	MAQUINARIA, INST. Y UTILLAJE TESORERIA	2.342,30		2.342,30		2.342,30	
2010.23.93402.202	ALQUILER EDIFICIOS RECAUDACION	2.976,18		2.976,18		2.976,18	
2010.23.93402.206	ARRENDAMIENTO EQUIPOS PARA PROCESOS DE	47.200,00		47.200,00		47.200,00	
2010.23.93402.22100	ENERGIA ELECTRICA SERVICIO DE RECAUDACION	659,13		659,13		659,13	
2010.23.93402.22102	GAS SERVICIO DE RECAUDACION	221,38		221,38		221,38	
2010.23.93402.22200	COMUNICACIONES TELEFONICAS SERVICIO DE	70,72		70,72		70,72	
2010.23.93402.22201	COMUNICACIONES POSTALES SERVICIO DE RECAUDACION	19.406,64		19.406,64		19.406,64	
2010.23.93402.226	GASTOS DIVERSOS RECAUDACION	967,41		967,41		967,41	
2010.23.93402.227	TRABAJOS REAL. POR OTRAS EMPRESAS RECAUDACION	829,06		829,06		829,06	
2010.31.13001.632	OBRAS DE REFORMA CASAS CUARTEL GUARDIA CIVIL	92.879,59		92.879,59		92.879,59	
2010.31.15101.76201	SUBVENCION AYTOS. OTRAS OBRAS E INVERSIONES	55.600,00		55.600,00		55.600,00	
2010.31.15101.76204	SUBV. CONVENIOS AYTOS. OTRAS OBRAS E INVERSIONES	398.105,77		398.105,77		398.105,77	



**EJERCICIOS CERRADOS**  
**OBLIGACIONES DE PRESUPUESTOS CERRADOS**

**EJERCICIO 2011**

Aplic. Presupuestaria	Descripción	Obligaciones pendientes de pago a 1 de Enero	Modificaciones saldo inicial y anulaciones	Total Obligaciones	Prescripciones	Pagos realizados	Obligaciones pendientes de pago a 31 de Diciembre
2010.31.15101.76205	SUBV. AYTO. GUARDO OTRAS OBRAS E INVERSIONES	23.047,26		23.047,26		23.047,26	
2010.31.15102.65001	ADQUISICION MOBILIARIO URBANO						
2010.31.16102.65001	OBRAS CONVENIO REDES ABASTECIMIENTO 2008-2010						
2010.31.16901.61901	CARRETERAS PLAN PROVINCIAL OBRAS Y						
2010.31.16901.61909	CARRETERAS PLAN PROVINCIAL OBRAS Y						
2010.31.16901.65001	PLAN PROV. OBRAS Y SERVICIOS 2010	105.069,02		105.069,02		105.069,02	
2010.31.16901.65002	PLAN PROVINCIAL OBRAS Y SERVICIOS 2009						
2010.31.16901.65005	PLAN PROVINCIAL OBRAS Y SERVICIOS 2005						
2010.31.16901.65006	PLAN PROVINCIAL OBRAS Y SERVICIOS 2006						
2010.31.16901.65007	PLAN PROVINCIAL OBRAS Y SERVICIOS 2007						
2010.31.16901.65008	PLAN PROVINCIAL OBRAS Y SERVICIOS 2008						
2010.31.16901.76201	OBRAS DELEGADAS PLAN PROV. OBRAS Y SERVICIOS	22.400,00		22.400,00		22.400,00	
2010.31.16901.76202	OBRAS DELEGADAS PLAN PROVINCIAL OBRAS Y						
2010.31.16901.76203	OBRAS DELEGADAS PLAN PROVINCIAL OBRAS Y						
2010.31.16902.65003	PROGRAMA OPERATIVO LOCAL 2003						



EJERCICIOS CERRADOS  
OBLIGACIONES DE PRESUPUESTOS CERRADOS

EJERCICIO 2011


Aplic. Presupuestaria	Descripción	Obligaciones pendientes de pago a 1 de Enero	Modificaciones saldo inicial y anulaciones	Total Obligaciones	Prescripciones	Pagos realizados	Obligaciones pendientes de pago a 31 de Diciembre
2010.31.16902.65004	PROGRAMA OPERATIVO LOCAL 2004						
2010.31.16902.65005	PROGRAMA OPERATIVO LOCAL 2005						
2010.31.16902.65006	PROGRAMA OPERATIVO LOCAL 2006						
2010.31.16902.76201	AYTO. GUARDO, EJECUCION SENTENCIA OBRA 30/00POL						
2010.31.16903.46201	COOP. LOCAL GASTO CORRIENTE	364.806,67		364.806,67		361.907,67	2.899,00
2010.31.16903.61901	CARRETERAS FONDO COOPERACION LOCAL 2009						
2010.31.16903.61915	CARRETERAS FONDO COOPERACION LOCAL 2008						
2010.31.16903.65001	FONDO DE COOPERACION LOCAL 2010	197.732,57		197.732,57		197.732,57	
2010.31.16903.65002	FONDO DE COOPERACION LOCAL 2009	166.965,78		166.965,78		166.965,78	
2010.31.16903.65008	FONDO DE COOPERACION LOCAL 1999						
2010.31.16903.65011	FONDO DE COOPERACION LOCAL 2005						
2010.31.16903.65012	FONDO DE COOPERACION LOCAL 2006						
2010.31.16903.65013	FONDO DE COOPERACION LOCAL 2007						
2010.31.16903.65014	FONDO DE COOPERACION LOCAL 2008						
2010.31.16903.76201	OBRAS DELEGADAS FONDO COOPERACION LOCAL 2010	177.863,00		177.863,00		177.863,00	



**EJERCICIOS CERRADOS**  
**OBLIGACIONES DE PRESUPUESTOS CERRADOS**

**EJERCICIO 2011**

Aplic. Presupuestaria	Descripción	Obligaciones pendientes de pago a 1 de Enero	Modificaciones saldo inicial y anulaciones	Total Obligaciones	Prescripciones	Pagos realizados	Obligaciones pendientes de pago a 31 de Diciembre
2010.31.16903.76202	OBRAS DELEGADAS FONDO COOPERACION LOCAL 2006						
2010.31.16903.76204	OBRAS DELEGADAS FONDO DE COOPERACION LOCAL 2008						
2010.31.16903.76205	OBRAS DELEGADAS FONDO COOPERACION LOCAL 2009	73.549,05		73.549,05		73.549,05	
2010.31.16904.216	MANTENIMIENTO EQUIPOS PROCESO INFORM. ENCUESTA	201,00		201,00		201,00	
2010.31.16905.65001	PLAN OBRAS DIPUTACION 2010	83.272,69		83.272,69		83.272,69	
2010.31.16905.65002	PLAN OBRAS DIPUTACION 2009						
2010.31.16905.65005	PLAN OBRAS DIPUTACION 2005						
2010.31.16905.65007	PLAN OBRAS DIPUTACION 2007						
2010.31.16905.65008	PLAN OBRAS DIPUTACION 2008						
2010.31.16905.76201	OBRAS DELEGADAS PLAN OBRAS DIPUTACION 2010	392.280,07		392.280,07		392.280,07	
2010.31.16905.76202	OBRAS DELEGADAS PLAN OBRAS DIPUTACION 2009	198.658,15		198.658,15		198.658,15	
2010.31.16905.76203	OBRAS DELEGADAS PLAN OBRAS DIPUTACION 2007	12.320,00		12.320,00		12.320,00	
2010.31.16905.76204	OBRAS DELEGADAS PLAN OBRAS DIPUTACION 2008						
2010.31.16907.65001	EXCESO OBRAS PLANES PROVINCIALES	8.348,00		8.348,00		8.348,00	
2010.31.16908.762	PLAN EXTRAORDINARIO OBRAS DIPUTACION 2010						

EJERCICIOS CERRADOS  
OBLIGACIONES DE PRESUPUESTOS CERRADOS

EJERCICIO 2011

Aplic. Presupuestaria	Descripción	Obligaciones pendientes de pago a 1 de Enero	Modificaciones saldo inicial y anulaciones	Total Obligaciones	Prescripciones	Pagos realizados	Obligaciones pendientes de pago a 31 de Diciembre
2010.31.16909.227	TRABAJOS REALIZADOS POR OTRAS EMPRESAS	15.169,40		15.169,40		15.169,40	
2010.31.31201.76201	SUBVENCION AYUNTAMIENTOS	508,27		508,27		508,27	
2010.31.31201.76202	SUBV. AYTOS. CONSULTORIOS MEDICOS 2006						
2010.31.31201.76203	CONSULTORIOS MEDICOS 2008	4.432,51		4.432,51		4.432,51	
2010.31.31201.76204	SUBV. AYTOS. CONSULTORIOS MEDICOS 2007						
2010.31.31201.76205	SUBV. AYTOS. CONSULTORIOS MEDICOS 2004						
2010.31.45301.61901	PLANES DE CARRETERAS	194.306,72		194.306,72		194.306,72	
2010.31.45301.61904	PLAN CARRETERAS PROVINCIALES 2006						
2010.31.45301.61905	PLAN CARRETERAS PROVINCIALES 2007	52.574,96		52.574,96		52.574,96	
2010.31.45303.61901	CONVENIO C. FOMENTO ENSANCHE Y REFUERZO						
2010.32.13401.762	SUBV. AYTOS. CUÑAS QUITANIEVES						
2010.32.45300.130	PERSONAL LABORAL FIJO VIAS Y OBRAS	4.023,02		4.023,02		4.023,02	
2010.32.45300.210	CONSEV. Y REPAR. INFRAESTRUCTURA CTRAS. Y	11.761,63		11.761,63		11.761,63	
2010.32.45300.212	CONSERVACION Y REPARACION EDIFICIOS VIAS Y	407,03		407,03		407,03	
2010.32.45300.213	REPAR. MAQUIN., INST. Y UTILLAJE VIAS Y OBRAS	6.976,46		6.976,46		6.976,46	



**EJERCICIOS CERRADOS**  
**OBLIGACIONES DE PRESUPUESTOS CERRADOS**

**EJERCICIO 2011**

Aplic. Presupuestaria	Descripción	Obligaciones pendientes de pago a 1 de Enero	Modificaciones saldo inicial y anulaciones	Total Obligaciones	Prescripciones	Pagos realizados	Obligaciones pendientes de pago a 31 de Diciembre
2010.32.45300.214	CONSERV. Y REPAR. VEHICULOS VIAS Y OBRAS	1.914,03		1.914,03		1.914,03	
2010.32.45300.22100	ENERGIA ELECTRICA VIAS Y OBRAS	714,90		714,90		714,90	
2010.32.45300.22103	COMBUSTIBLES Y CARBURANTES VIAS Y OBRAS	12.669,79		12.669,79		12.669,79	
2010.32.45300.22104	VESTUARIO VIAS Y OBRAS	108,70		108,70		108,70	
2010.32.45300.22199	OTROS SUMINISTROS VIAS Y OBRAS	378,76		378,76		378,76	
2010.32.45300.22200	TELEFONICAS VIAS Y OBRAS	1.175,28		1.175,28		1.175,28	
2010.32.45300.226	GASTOS DIVERSOS VIAS Y OBRAS	208,27		208,27		208,27	
2010.32.45300.230	DIETAS VIAS Y OBRAS	1.443,80		1.443,80		1.443,80	
2010.32.45300.600	ADQUISICION TERRENOS CTRAS. PROVINCIALES	656,74		656,74		656,74	
2010.32.45300.60901	ESTUDIOS PREVIOS REDACCION PROYECTOS						
2010.32.45300.61901	OBRAS DE REFUERZO Y MANTENIMIENTO	30.812,95		30.812,95		30.812,95	
2010.32.45300.623	MAQUINARIA, INST. Y UTILLAJE VIAS Y OBRAS	6.438,08		6.438,08		6.438,08	
2010.32.45300.632	OBRAS PARQUE PROVINCIAL DE MAQUINARIA						
2010.32.45301.61901	EXCESO OBRAS CARRETERAS PROVINCIALES						
2010.33.45000.230	DIETAS INFRAESTRUCTURA	579,70		579,70		579,70	



**EJERCICIOS CERRADOS**  
**OBLIGACIONES DE PRESUPUESTOS CERRADOS**

**EJERCICIO 2011**

Aplic. Presupuestaria	Descripción	Obligaciones pendientes de pago a 1 de Enero	Modificaciones saldo inicial y anulaciones	Total Obligaciones	Prescripciones	Pagos realizados	Obligaciones pendientes de pago a 31 de Diciembre
2010.34.15100.221	SUMINISTROS ARQUITECTURA	69,10		69,10		69,10	
2010.34.15105.212	CONSERV. Y REPAR. OTROS EDIFICIOS DIPUTACION	97,20		97,20		97,20	
2010.34.15105.22100	ENERGIA ELECTRICA OTROS EDIFICIOS DIPUTACION	154,03		154,03		154,03	
2010.34.15105.226	GASTOS DIVERSOS OTROS EDIFICIOS DIPUTACION	847,03		847,03		847,03	
2010.34.15105.623	MAQUINARIA, INSTAL. TÉCNICAS Y UTILLAJE OTROS	4.180,98		4.180,98		4.180,98	
2010.34.15105.625	MOBILIARIO Y ENSERES OTROS EDIFICIOS DIPUTACION	1.139,88		1.139,88		1.139,88	
2010.34.15105.632	OBRAS OTROS EDIFICIOS DIPUTACION	52.783,18		52.783,18		52.783,18	
2010.35.23105.226	GASTOS DIVERSOS PLAN PROVINCIAL SOBRE DROGAS	3.028,16		3.028,16		3.028,16	
2010.35.23105.48901	CONVENIO ACTIVIDADES ASOC. ACLAD PLAN PROV.	3.060,00		3.060,00		3.060,00	
2010.35.23111.48900	CONVENIO ARPA ACTIVIDADES	2.808,90		2.808,90		2.808,90	
2010.35.23400.220	MATERIAL DE OFICINA JUVENTUD	674,83		674,83		674,83	
2010.35.23400.222	COMUNICACIONES JUVENTUD	18,02		18,02		18,02	
2010.35.23400.22609	GASTOS DIVERSOS PUBLICACIONES JUVENILES	380,00		380,00		380,00	
2010.35.23400.22699	OTROS GASTOS DIVERSOS PLAN PROVINCIAL JUVENTUD	4.406,00		4.406,00		4.406,00	
2010.35.23400.462	SUBV. AYTOS. PROGRAMA JOVENES	18.711,01		18.711,01		18.711,01	



EJERCICIOS CERRADOS  
OBLIGACIONES DE PRESUPUESTOS CERRADOS

EJERCICIO 2011


Aplic. Presupuestaria	Descripción	Obligaciones pendientes de pago a 1 de Enero	Modificaciones saldo inicial y anulaciones	Total Obligaciones	Prescripciones	Pagos realizados	Obligaciones pendientes de pago a 31 de Diciembre
2010.35.23400.481	BECAS A JOVENES UNIVERSITARIOS	20.612,00		20.612,00		20.612,00	
2010.35.23400.48901	SUBV. ASOCIACIONES JUVENILES	11.250,00		11.250,00		11.250,00	
2010.35.23400.623	MAQUINARIA, INSTAL. Y UTILLAJE JUVENTUD						
2010.35.24000.220	MATERIAL DE OFICINA PROMOCION ECONOMICA	286,51		286,51		286,51	
2010.35.24000.226	GASTOS DIVERSOS PROMOCION ECONOMICA	1.189,97		1.189,97		1.189,97	
2010.35.24000.231	LOCOMOCION PROMOCION ECONOMICA	200,07		200,07		200,07	
2010.35.24000.623	MAQUINARIA, INSTALACIONES Y UTILLAJE FOMENTO	2.139,34		2.139,34		2.139,34	
2010.35.24100.632	OBRAS ACOND. Y REHABILITACION CASTILLO DE						
2010.35.24101.143	PERSONAL T.E. CANAL DE CASTILLA						
2010.35.24101.160	SEGURIDAD SOCIAL T.E. CANAL DE CASTILLA						
2010.35.24101.228	GASTOS FUNCIONAMIENTO T.E. CANAL DE CASTILLA						
2010.35.24102.131	PERSONAL LABORAL EVENTUAL RED PROV. A.D.L.						
2010.35.24102.160	SEGURIDAD SOCIAL RED PROV. A.D.L.	4.182,27		4.182,27		4.182,27	
2010.35.24103.213	MANTENIMIENTO MAQUINARIA, INST. Y UTILLAJE VIVEROS	408,32		408,32		408,32	
2010.35.24103.226	GASTOS DIVERSOS VIVEROS DE EMPRESA	2.436,72		2.436,72		2.436,72	



**EJERCICIOS CERRADOS**  
**OBLIGACIONES DE PRESUPUESTOS CERRADOS**

**EJERCICIO 2011**

Aplic. Presupuestaria	Descripción	Obligaciones pendientes de pago a 1 de Enero	Modificaciones saldo inicial y anulaciones	Total Obligaciones	Prescripciones	Pagos realizados	Obligaciones pendientes de pago a 31 de Diciembre
2010.35.24103.453	CONVENIO UNIVERSIDADES PRACTICAS EN EMPRESAS	11.916,70		11.916,70		11.916,70	
2010.35.24103.627	PROMOCION VIVEROS DE EMPRESA						
2010.35.24103.770	SUBV. FOMENTO EMPLEO EN EL MEDIO RURAL	14.537,96		14.537,96		14.537,96	
2010.35.24104.632	OBRAS ACOND. Y REHABILITACION CASTILLO						
2010.35.24105.131	PERSONAL LABORAL TEMPORAL PROYECTO VIVE EL						
2010.35.24105.160	SEGURIDAD SOCIAL PROYECTO VIVE EL CANAL	1.556,62		1.556,62		1.556,62	
2010.35.24105.202	ALQUILER SALAS PROYECTO VIVE EL CANAL						
2010.35.24105.206	ALQUILER EQUIPOS INFORMATICOS PROYECTO						
2010.35.24105.220	MATERIAL DE OFICINAL PROYECTO VIVE EL CANAL						
2010.35.24105.222	COMUNICACIONES PROYECTO VIVE EL CANAL	91,93		91,93		91,93	
2010.35.24105.226	GASTOS DIVERSOS PROYECTO VIVE EL CANAL						
2010.35.24105.227	TRAB. REAL. POR OTRAS EMPRESAS PROYECTO VIVE						
2010.35.24105.230	DIETAS PROYECTO VIVE EL CANAL						
2010.35.24105.231	LOCOMOCION PROYECTO VIVE EL CANAL						
2010.35.24105.481	BECAS PROYECTO VIVE EL CANAL						

EJERCICIOS CERRADOS  
OBLIGACIONES DE PRESUPUESTOS CERRADOS

EJERCICIO 2011

Aplic. Presupuestaria	Descripción	Obligaciones pendientes de pago a 1 de Enero	Modificaciones saldo inicial y anulaciones	Total Obligaciones	Prescripciones	Pagos realizados	Obligaciones pendientes de pago a 31 de Diciembre
2010.35.24107.226	GASTOS DIVERSOS ESCUELA DE EMPRENDEDORES	197,06		197,06		197,06	
2010.35.24107.473	PREMIOS EMPRESAS PROYECTOS INNOVADORES	10.000,00		10.000,00		10.000,00	
2010.35.24107.481	PREMIOS PROYECTOS INNOVADORES CREACION DE	6.000,00		6.000,00		6.000,00	
2010.35.24109.143	OTRO PERSONAL TALLER EMPLEO MAQUETISMO						
2010.35.24109.160	SEGURIDAD SOCIAL TALLER EMPLEO MAQUETISMO	1.174,92		1.174,92		1.174,92	
2010.35.24109.228	GASTOS DIVERSOS TALLER EMPLEO MAQUETISMO	2.828,25		2.828,25		2.828,25	
2010.35.33600.63201	REHAB. PUERTAS ABIERTAS CASTILLO DE MONZON						
2010.35.33600.63202	REHABIL. PUERTAS ABIERTAS CASTILLO FUENTES	548.946,17		548.946,17		548.946,17	
2010.35.41400.227	TRABAJOS REALIZADOS POR OTRAS EMPRESAS	20.293,81		20.293,81		20.293,81	
2010.35.41400.489	SUBV. GASTOS FUNCIONAMIENTO LEADER Y	1.785,00		1.785,00		1.785,00	
2010.35.41400.789	SUBVENCIONES PROYECTOS DE INVERSIONES LEADER Y	40.250,00		40.250,00		40.250,00	
2010.35.41401.131	PERSONAL LABORAL EVENTUAL UPD						
2010.35.41401.160	SEGUROS SOCIALES UPD	2.572,06		2.572,06		2.572,06	
2010.35.41401.228	GASTOS FUNCIONAMIENTO PROMOCION Y DESARROLLO	1.516,72		1.516,72		1.516,72	
2010.35.42201.226	GASTOS DIVERSOS PROMOCION Y DESARROLLO	1.073,80		1.073,80		1.073,80	

EJERCICIOS CERRADOS  
OBLIGACIONES DE PRESUPUESTOS CERRADOS


EJERCICIO 2011

Aplic. Presupuestaria	Descripción	Obligaciones pendientes de pago a 1 de Enero	Modificaciones saldo inicial y anulaciones	Total Obligaciones	Prescripciones	Pagos realizados	Obligaciones pendientes de pago a 31 de Diciembre
2010.35.42201.762	SUBV. AYTOS. PROMOCION Y DESARROLLO INDUSTRIAL						
2010.35.43100.226	GASTOS DIVERSOS PROMOCION COMERCIAL	27.081,70		27.081,70		27.081,70	
2010.35.43100.462	SUBV. AYTOS. PROMOCION COMERCIAL	3.500,00		3.500,00		3.500,00	
2010.35.43100.48901	CONVENIO ASOCIACION VINOS RIBERA DEL ARLANZA	3.000,00		3.000,00		3.000,00	
2010.35.43102.226	GASTOS DIVERSOS CLUB DE CALIDAD	14.890,00		14.890,00		14.890,00	
2010.35.44100.462	SUBV. AYTOS. TRANSPORTE DE VIAJEROS	574,77		574,77		574,77	
2010.35.44100.470	SUBV. EMPRESAS TRANSPORTE DE VIAJEROS	5.802,05		5.802,05		5.802,05	
2010.35.45900.131	PERSONAL LABORAL TEMPORAL PALENCIA RURAL						
2010.35.45900.160	SEGURIDAD SOCIAL PALENCIA RURAL	855,55		855,55		855,55	
2010.35.45900.226	GASTOS DIVERSOS PALENCIA RURAL	66.339,48		66.339,48		66.339,48	
2010.35.45900.61901	MEJORA ACCESIBILIDAD FISICA PALENCIA RURAL	432.850,08		432.850,08		432.850,08	
2010.35.45900.65001	MEJORA DE LA ACCESIBILIDAD FISICA PALENCIA RURAL						
2010.35.45900.76201	SUBV. AYTOS. MEJORA SUELO INDUSTRIAL PALENCIA RURAL	22.277,86		22.277,86		22.277,86	
2010.35.45900.770	SUBV. EMPRESAS PRIVADAS INVERSION EMPRESARIAL	77.245,58		77.245,58		77.245,58	
2010.36.16100.46201	SUBV. AYTOS. PLAN GARANTIA ABAST. 2010	1.416,00		1.416,00		1.416,00	

EJERCICIOS CERRADOS  
OBLIGACIONES DE PRESUPUESTOS CERRADOS

EJERCICIO 2011

Aplic. Presupuestaria	Descripción	Obligaciones pendientes de pago a 1 de Enero	Modificaciones saldo inicial y anulaciones	Total Obligaciones	Prescripciones	Pagos realizados	Obligaciones pendientes de pago a 31 de Diciembre
2010.36.16100.46202	SUBV. AYTOS. PLAN GARANTIA ABAST. 2009						
2010.36.16100.76201	SUBV. AYTOS. PLAN GARANT. ABAST. 2009/2010						
2010.36.16100.76202	SUBV. AYTOS. PLAN GARANT. ABAST. 2010/2011	11.305,78		11.305,78		11.305,78	
2010.36.16100.76205	SUBV. AYTOS. PLAN GARANTIA ABAST. 2006/2007						
2010.36.16100.76206	SUBV. AYTOS. PLAN GARANTIA ABAST. 2007/2008						
2010.36.16200.227	TRABAJOS REALIZADOS POR OTRAS EMPRESAS	125.610,74		125.610,74		125.610,74	
2010.36.17201.76201	SUBV. AYTOS. MEJORAS MEDIO AMBIENTALES						
2010.36.17201.76801	SUBV. ENTIDADES LOCALES MENORES MEJORAS MEDIO						
2010.36.17203.462	SUBV. AYTOS. LIMPIEZA FOSAS SEPTICAS	18.567,80		18.567,80		18.567,80	
2010.36.17204.226	GASTOS DIVERSOS PROGRAMAS	2.058,16		2.058,16		2.058,16	
2010.36.17204.227	TRABAJOS REAL. POR OTRAS EMPRESAS PROGRAMAS	4.719,72		4.719,72		4.719,72	
2010.36.17204.46201	SUBV. AYTOS. PROGRAMA DE FORESTACION 191X191	23.953,54		23.953,54		23.953,54	
2010.36.17204.723	OBRAS DE RECUPERACION CANAL DE CASTILLA	2.698,77		2.698,77		2.698,77	
2010.36.17205.226	GASTOS DIVERSOS PLAN DESARROLLO MICOLOGICO	13.993,47		13.993,47		13.993,47	
2010.36.17205.453	CONVENIO UNIVER. VALLADOLID CATEDRA DE	11.935,23		11.935,23		11.935,23	



**EJERCICIOS CERRADOS**  
**OBLIGACIONES DE PRESUPUESTOS CERRADOS**

**EJERCICIO 2011**

Aplic. Presupuestaria	Descripción	Obligaciones pendientes de pago a 1 de Enero	Modificaciones saldo inicial y anulaciones	Total Obligaciones	Prescripciones	Pagos realizados	Obligaciones pendientes de pago a 31 de Diciembre
2010.36.17205.48900	SUBV. ASOCIACIONES MICOLOGICAS	8.999,82		8.999,82		8.999,82	
2010.37.49100.623	INSTALACION REPETIDORES DE TV						
2010.37.49100.762	SUBV. AYTOS. REPETIDORES DE TV	1.115,34		1.115,34		1.115,34	
2010.38.13500.221	SUMINISTROS EXTINCION INCENDIOS	9.296,82		9.296,82		9.296,82	
2010.38.13500.22200	COMUNICACIONES TELEFONICAS EXTINCION	317,84		317,84		317,84	
2010.38.13500.226	GASTOS DIVERSOS EXTINCION INCENDIOS	3.008,11		3.008,11		3.008,11	
2010.38.13500.624	MATERIAL DE TRANSPORTE EXTINCION INCENDIOS						
2010.38.13500.76201	SUBV. AYTOS. INVERSIONES EN LOCALES PARQUES						
2010.38.16901.76201	PLAN EXTRAORDINARIO INUNDAC 2010						
2010.38.16906.76201	PLAN EXTRAORDINARIO INUNDAC. 2010						
2010.38.41000.131	PERSONAL LABORAL EVENTUAL DESARROLLO						
2010.38.41000.220	MATERIAL OFICINA DESARROLLO AGRARIO	308,29		308,29		308,29	
2010.38.41000.22100	SUMINISTRO ENERGIA ELECTRICA DESARROLLO	253,08		253,08		253,08	
2010.38.41000.22103	SUMINISTRO COMBUSTIBLES Y CARBUR. DESARROLLO	145,93		145,93		145,93	
2010.38.41000.22199	OTROS SUMINISTROS DESARROLLO AGRARIO	1.633,73		1.633,73		1.633,73	



**EJERCICIOS CERRADOS**  
**OBLIGACIONES DE PRESUPUESTOS CERRADOS**

**EJERCICIO 2011**

Aplic. Presupuestaria	Descripción	Obligaciones pendientes de pago a 1 de Enero	Modificaciones saldo inicial y anulaciones	Total Obligaciones	Prescripciones	Pagos realizados	Obligaciones pendientes de pago a 31 de Diciembre
2010.38.41000.222	COMUNICACIONES DESARROLLO AGRARIO	290,10		290,10		290,10	
2010.38.41000.226	GASTOS DIVERSOS DESARROLLO AGRARIO	3.609,66		3.609,66		3.609,66	
2010.38.41000.231	LOCOMOCION DESARROLLO AGRARIO	33,25		33,25		33,25	
2010.38.41101.214	CONSERV. Y REPAR. VEHICULOS INSEMINACION	362,15		362,15		362,15	
2010.38.41101.22103	COMBUSTIBLES Y CARBURANTES INSEMINACION	1.696,53		1.696,53		1.696,53	
2010.38.41101.22199	OTROS SUMINISTROS INSEMINACION ARTIFICIAL	2.827,72		2.827,72		2.827,72	
2010.38.41103.227	TRABAJOS REAL. POR OTRAS EMPRESAS RECOGIDA	1.525,86		1.525,86		1.525,86	
2010.38.41104.46201	SUBV. AYTOS. AGRICULTURA Y GANADERIA	3.281,00		3.281,00		3.281,00	
2010.38.41104.48901	SUBV. CONSEJO REGULADOR DEL LECHAZO CHURRO	3.000,00		3.000,00		3.000,00	
2010.38.41104.48903	APORTACION CAMPA CONVENIO CARNE DE	13.406,88		13.406,88		13.406,88	
2010.38.41104.72302	SUBV. COMUNIDADES DE REGANTES						
2010.38.41104.75301	SUBV. CAMARAS AGRARIAS	1.498,00		1.498,00		1.498,00	
2010.38.41104.76201	SUBV. AYTOS. PARQUES INFANTILES						
2010.38.41104.76202	SUBV. AYTOS. OTRAS INVERSIONES AGRICULTURA Y						
2010.38.41106.212	CONSERV. Y REPAR. GRANJAS PROVINCIALES	5.258,26		5.258,26		5.258,26	



**EJERCICIOS CERRADOS**  
**OBLIGACIONES DE PRESUPUESTOS CERRADOS**

**EJERCICIO 2011**

Aplic. Presupuestaria	Descripción	Obligaciones pendientes de pago a 1 de Enero	Modificaciones saldo inicial y anulaciones	Total Obligaciones	Prescripciones	Pagos realizados	Obligaciones pendientes de pago a 31 de Diciembre
2010.38.41106.213	CONSERV. Y REPAR. MAQUINARIA, INST. Y UTILLAJE	5.847,61		5.847,61		5.847,61	
2010.38.41106.214	CONSERV. Y REPAR. MATERIAL TRANSPORTE GRANJAS	3.434,50		3.434,50		3.434,50	
2010.38.41106.22100	ENERGIA ELECTRICA GRANJAS PROVINCIALES	4.385,07		4.385,07		4.385,07	
2010.38.41106.22103	COMBUSTIBLES Y CARBURANTES GRANJAS	1.348,33		1.348,33		1.348,33	
2010.38.41106.22113	MANUTENCION ANIMALES GRANJAS PROVINCIALES	21.869,16		21.869,16		21.869,16	
2010.38.41106.22199	OTROS SUMINISTROS GRANJAS PROVINCIALES	6.284,72		6.284,72		6.284,72	
2010.38.41106.222	COMUNICACIONES GRANJAS PROVINCIALES	139,62		139,62		139,62	
2010.38.41106.223	TRANSPORTES GRANJAS PROVINCIALES	135,00		135,00		135,00	
2010.38.41106.226	GASTOS DIVERSOS GRANJAS PROVINCIALES	3.989,73		3.989,73		3.989,73	
2010.38.41106.227	TRABAJOS REAL. POR OTRAS EMPRESAS GRANJAS	294,67		294,67		294,67	
2010.38.41106.230	DIETAS GRANJAS PROVINCIALES	56,40		56,40		56,40	
2010.38.41106.231	LOCOMOCION GRANJAS PROVINCIALES	345,80		345,80		345,80	
2010.38.41106.623	MAQUINARIA, INST. Y UTILLAJE GRANJAS PROVINCIALES	35.316,85		35.316,85		35.316,85	
2010.38.41106.624	ELEMENTOS DE TRANSPORTE.	1.476,45		1.476,45		1.476,45	
2010.38.41106.632	OBRAS GRANJAS PROVINCIALES	950,00		950,00		950,00	





**EJERCICIOS CERRADOS**  
**OBLIGACIONES DE PRESUPUESTOS CERRADOS**

**EJERCICIO 2011**


Aplic. Presupuestaria	Descripción	Obligaciones pendientes de pago a 1 de Enero	Modificaciones saldo inicial y anulaciones	Total Obligaciones	Prescripciones	Pagos realizados	Obligaciones pendientes de pago a 31 de Diciembre
2010.38.41107.76201	SUBV. AYTOS. ARREGLO CAMINOS RURALES						
2010.38.45301.61901	PLAN EXTRAORDINARIO INUNDAC 2010 CARRETERAS						
2010.42.31200.227	TRABAJOS REAL. POR OTRAS EMPRESAS SANATORIOS	548.626,86		548.626,86		548.626,86	
2010.43.23000.216	CONSERV. Y REPAR. EQUIPOS PROCESO INFORMACION	159,12		159,12		159,12	
2010.43.23000.220	MATERIAL DE OFICINA SERVICIOS SOCIALES	723,47		723,47		723,47	
2010.43.23000.22200	COMUNICACIONES TELEFONICAS SERVICIOS	593,70		593,70		593,70	
2010.43.23000.22201	COMUNICACIONES POSTALES SERVICIOS SOCIALES	715,95		715,95		715,95	
2010.43.23000.226	GASTOS DIVERSOS SERVICIOS SOCIALES	4.739,99		4.739,99		4.739,99	
2010.43.23000.227	TRABAJOS REALIZADOS POR OTRAS EMPRESAS SERVICIOS	3.041,22		3.041,22		3.041,22	
2010.43.23000.231	LOCOMOCION SERVICIOS SOCIALES	2.507,51		2.507,51		2.507,51	
2010.43.23000.623	MAQUINARIA, INST. Y UTILLAJE SERVICIOS SOCIALES						
2010.43.23000.625	MOBILIARIO SERVICIOS SOCIALES	1.438,10		1.438,10		1.438,10	
2010.43.23000.632	OBRAS EDIFICIO SERVICIOS SOCIALES						
2010.43.23100.48901	AYUDAS AL DESARROLLO	101.811,00		101.811,00		101.811,00	
2010.43.23100.48902	OTRAS AYUDAS	1.076,00		1.076,00		1.076,00	



**EJERCICIOS CERRADOS**  
**OBLIGACIONES DE PRESUPUESTOS CERRADOS**

**EJERCICIO 2011**

Aplic. Presupuestaria	Descripción	Obligaciones pendientes de pago a 1 de Enero	Modificaciones saldo inicial y anulaciones	Total Obligaciones	Prescripciones	Pagos realizados	Obligaciones pendientes de pago a 31 de Diciembre
2010.43.23102.227	TRABAJOS REAL. POR OTRAS EMPRESAS AYUDA A	873.809,36	-111,12	873.698,24		873.698,24	
2010.43.23103.227	TRABAJOS REAL. POR OTRAS EMPRESAS TELEASISTENCIA	24.177,96		24.177,96		24.177,96	
2010.43.23104.462	SUBVENCIONES AYTOS. C.E.A.S.	83.374,30		83.374,30		83.374,30	
2010.43.23104.623	MAQUINARIA, INSTAL. Y UTILLAJE C.E.A.S.	4.587,49		4.587,49		4.587,49	
2010.43.23108.42110	SUBV. ACTIVIDADES LA MORALEJA	1.100,00		1.100,00		1.100,00	
2010.43.23108.48901	SUBV. U.P.P. ACTIVIDADES LA MORALEJA	2.966,30		2.966,30		2.966,30	
2010.43.23108.48902	SUBV. U.P.P. ACTIVIDADES FORMACION INMIGRANTES	2.586,00		2.586,00		2.586,00	
2010.43.23109.762	SUBV. AYTOS. RESIDENCIAS DE ANCIANOS Y CENTROS DE						
2010.43.23109.78901	SUBV. INST. SIN FINES DE LUCRO RESID. ANCIANOS Y						
2010.43.23110.226	GASTOS DIVERSOS PLAN PERSONAS MAYORES	4.163,00		4.163,00		4.163,00	
2010.43.23110.48901	CONVENIO ACTIVIDADES FED. JUBILADOS Y PENSIONISTAS	6.000,00		6.000,00		6.000,00	
2010.43.23110.762	SUBV. AYTOS. ACCESIBILIDAD LOCALES PARA MAYORES						
2010.43.23110.789	SUBV. ASOCIACIONES DE MAYORES DOTACION						
2010.43.23111.48901	OTRAS TRANSFERENCIAS ACCION SOCIAL AYUDAS A LA	15.980,00		15.980,00		15.980,00	
2010.43.23111.48903	CONVENIO BANCO DE ALIMENTOS ACTIVIDADES	3.000,00		3.000,00		3.000,00	

EJERCICIOS CERRADOS  
OBLIGACIONES DE PRESUPUESTOS CERRADOS

EJERCICIO 2011

Aplic. Presupuestaria	Descripción	Obligaciones pendientes de pago a 1 de Enero	Modificaciones saldo inicial y anulaciones	Total Obligaciones	Prescripciones	Pagos realizados	Obligaciones pendientes de pago a 31 de Diciembre
2010.43.23111.48906	SUBV. ACTIVIDADES Y MANTENIMIENTO SERVICIOS	9.343,50		9.343,50		9.343,50	
2010.43.23111.48907	SUBV. ESTANCIAS SANATORIOS PSIQUIATRICOS	2.177,09		2.177,09		2.177,09	
2010.43.23111.48908	SUBVENCION ASOCIACION LUCHA CONTRA EL CANCER	9.742,00		9.742,00		9.742,00	
2010.43.23111.48909	CONVENIO ASPACE-PALENCIA TRATAMIENTO HIPOTERAPIA	3.247,00		3.247,00		3.247,00	
2010.43.23111.48911	CONVENIO FUNDASPE ACTIVIDADES	3.247,00		3.247,00		3.247,00	
2010.43.23111.48912	CONVENIO CONF. PERSONAS DISCAPACIDAD FISICA	780,25		780,25		780,25	
2010.43.23111.48913	SUBVENCION CONVENIO CARITAS DIOCESANA C. DIA	3.750,00		3.750,00		3.750,00	
2010.43.23111.48917	CONVENIO ASOCIACION SORDOS PALENCIA, IDIOMA	1.020,00		1.020,00		1.020,00	
2010.43.23111.48918	CONVENIO COLABORACION ACTIVIDADES ASOC. FAMILIAS	5.000,00		5.000,00		5.000,00	
2010.43.23111.48921	SUBV. COMITE P. PALENCIA UNICEF	3.000,00		3.000,00		3.000,00	
2010.43.23112.227	TRABAJOS REAL. POR OTRAS EMPRESAS PROGRAMA	867,54		867,54		867,54	
2010.43.23112.462	SUBVENCION AYTOS. PROGRAMA CRECEMOS						
2010.43.23114.226	GASTOS DIVERSOS REENCUENTRO RETORNO	162,00		162,00		162,00	
2010.43.23200.226	GASTOS DIVERSOS PLAN IGUALDAD DE	23.865,03		23.865,03		23.865,03	
2010.43.23200.22608	GASTOS DIVERSOS CURSOS FORMACION CUIDADORES	7.589,35		7.589,35		7.589,35	

EJERCICIOS CERRADOS  
OBLIGACIONES DE PRESUPUESTOS CERRADOS


EJERCICIO 2011

Aplic. Presupuestaria	Descripción	Obligaciones pendientes de pago a 1 de Enero	Modificaciones saldo inicial y anulaciones	Total Obligaciones	Prescripciones	Pagos realizados	Obligaciones pendientes de pago a 31 de Diciembre
2010.43.23200.481	PREMIOS PROGRAMA MUJER	1.104,00		1.104,00		1.104,00	
2010.43.23203.65001	ELIMINACION BARRERAS ARQUITECTONICAS						
2010.43.23209.226	GASTOS DIVERSOS REINSERCIÓN SOCIAL	9.000,00		9.000,00		9.000,00	
2010.43.23300.131	PERSONAL LABORAL EVENTUAL DEPENDENCIA						
2010.43.23300.16000	SEGURIDAD SOCIAL PERSONAL DEPENDENCIA	4.531,13		4.531,13		4.531,13	
2010.43.23400.22700	TRABAJOS REAL. POR OTROS EMPRESAS LIMPIEZA	6.168,16		6.168,16		6.168,16	
2010.43.23400.22701	TRABAJOS REAL. POR OTRAS EMPRESAS SEGURIDAD	3.917,26		3.917,26		3.917,26	
2010.43.92401.462	SUBV. AYTOS ACTIVIDADES DE CONSUMO	7.491,00		7.491,00		7.491,00	
2010.43.92402.48901	CONVENIO ACTIVIDADES CASAS DE PALENCIA	9.515,23		9.515,23		9.515,23	
2010.44.13000.227	SEGURIDAD RESIDENCIA DE ANCIANOS	9.016,16		9.016,16		9.016,16	
2010.44.23101.212	CONSERV. Y REPAR. EDIFICIO RESIDENCIA ANCIANOS SAN	36.300,68		36.300,68		36.300,68	
2010.44.23101.213	CONSERV. Y REPAR. MAQUIN., INST. Y UTIL. RESIDENCIA	98,72		98,72		98,72	
2010.44.23101.215	REPAR. Y CONSERV. MOBILIARIO RESIDENCIA	3.950,00		3.950,00		3.950,00	
2010.44.23101.220	MATERIAL OFICINA RESIDENCIA ANCIANOS SAN	501,05		501,05		501,05	
2010.44.23101.22101	SUMINISTRO AGUA RESIDENCIA ANCIANOS SAN	1.844,50		1.844,50		1.844,50	

EJERCICIOS CERRADOS  
OBLIGACIONES DE PRESUPUESTOS CERRADOS

EJERCICIO 2011

Aplic. Presupuestaria	Descripción	Obligaciones pendientes de pago a 1 de Enero	Modificaciones saldo inicial y anulaciones	Total Obligaciones	Prescripciones	Pagos realizados	Obligaciones pendientes de pago a 31 de Diciembre
2010.44.23101.22102	SUMINISTRO GAS RESIDENCIA DE ANCIANOS	8.318,44		8.318,44		8.318,44	
2010.44.23101.22103	SUMINISTRO COMBUSTIBLES Y CARBURANTES RESIDENCIA	7.759,22		7.759,22		7.759,22	
2010.44.23101.22104	VESTUARIO RESIDENCIA DE ANCIANOS	2.523,89		2.523,89		2.523,89	
2010.44.23101.22106	PRODUCTOS FARMACEUTICOS R. ANCIANOS SAN TELMO	351,00		351,00		351,00	
2010.44.23101.22110	PRODUCTOS DE LIMPIEZA Y ASEO RESIDENCIA DE	2.130,08		2.130,08		2.130,08	
2010.44.23101.22199	OTROS SUMINISTROS RESIDENCIA ANCIANOS SAN	3.119,26		3.119,26		3.119,26	
2010.44.23101.22200	COMUNICACIONES TELEFONICAS RESIDENCIA	2.544,34		2.544,34		2.544,34	
2010.44.23101.226	GASTOS DIVERSOS RESIDENCIA DE ANCIANOS	2.199,96		2.199,96		2.199,96	
2010.44.23101.227	TRABAJOS REAL. POR OTRAS EMPRESAS RESIDENCIA DE	113.348,39		113.348,39		113.348,39	
2010.44.23101.260	TRABAJOS REALIZADOS POR INSTITUCIONES SIN FINES DE	2.160,00		2.160,00		2.160,00	
2010.44.23101.623	MAQUINARIA, INST. Y UTILLAJE RESIDENCIA DE ANCIANOS						
2010.44.23101.632	OBRAS DE REFORMA RESIDENCIA DE ANCIANOS						
2010.51.13000.227	SEGURIDAD ESCUELA UNIVERSITARIA DE	6.058,40		6.058,40		6.058,40	
2010.51.32500.212	CONSERV. Y REPAR. EDIFICIO ESC. UNIVERSITARIA	293,92		293,92		293,92	
2010.51.32500.213	CONSERV. Y REPAR. MAQUIN. INSTAL. Y UTIL. ESC.	210,63		210,63		210,63	

EJERCICIOS CERRADOS  
OBLIGACIONES DE PRESUPUESTOS CERRADOS

EJERCICIO 2011

Aplic. Presupuestaria	Descripción	Obligaciones pendientes de pago a 1 de Enero	Modificaciones saldo inicial y anulaciones	Total Obligaciones	Prescripciones	Pagos realizados	Obligaciones pendientes de pago a 31 de Diciembre
2010.51.32500.220	MATERIAL OFICINA ESC. UNIVERSITARIA EFERMERIA	1.181,26		1.181,26		1.181,26	
2010.51.32500.22101	SUMINISTRO AGUA ESCUELA UNIV. ENFERMERIA	121,62		121,62		121,62	
2010.51.32500.22102	SUMINISTRO GAS ESCUELA UNIV. ENFERMERIA	460,60		460,60		460,60	
2010.51.32500.22199	OTROS SUMINISTROS ESCUELA UNIV. ENFERMERIA	10,03		10,03		10,03	
2010.51.32500.22200	COMUNICACIONES TELEFONICAS E.U.E.	1.323,01		1.323,01		1.323,01	
2010.51.32500.226	GASTOS DIVERSOS ESC. UNIVERSITARIA ENFERMERIA	47,82		47,82		47,82	
2010.51.32500.22606	REUNIONES, CONFERENCIAS Y CURSOS E.U.E	7.822,80		7.822,80		7.822,80	
2010.51.32500.22700	TRABAJOS REAL. POR OTRAS EMPRESAS LIMPIEZA E.U.E.	6.528,46		6.528,46		6.528,46	
2010.51.32500.22703	PROFESORADO E.U.E.	7.705,60		7.705,60		7.705,60	
2010.51.32500.623	MAQUINARIA, INST. Y UTILLAJE ESCUELA ENFERMERIA						
2010.51.32500.625	MOBILIARIO ESC. UNIVERSITARIA ENFERMERIA						
2010.51.32500.628	BIBLIOGRAFIA ESCUELA UNIVERSITARIA ENFERMERIA	199,00		199,00		199,00	
2010.52.13000.227	SEGURIDAD DEPARTAMENTO CULTURA	12.687,60		12.687,60		12.687,60	
2010.52.32400.762	SUBV. AYTOS. CENTROS ESCOLARES						
2010.52.32401.453	SUBVENCIONES A UNIVERSIDADES	11.997,17		11.997,17		11.997,17	



**EJERCICIOS CERRADOS**  
**OBLIGACIONES DE PRESUPUESTOS CERRADOS**

**EJERCICIO 2011**

Aplic. Presupuestaria	Descripción	Obligaciones pendientes de pago a 1 de Enero	Modificaciones saldo inicial y anulaciones	Total Obligaciones	Prescripciones	Pagos realizados	Obligaciones pendientes de pago a 31 de Diciembre
2010.52.33100.213	CONSERV. Y REPAR. MAQUIN. INST. Y UTILLAJE DEPART.	50,00		50,00		50,00	
2010.52.33100.220	MATERIAL OFICINA DEPARTAMENTO CULTURA	67,89		67,89		67,89	
2010.52.33100.22100	SUMINISTRO ENERGIA ELECTRICA DEPARTAMENTO	3.475,76		3.475,76		3.475,76	
2010.52.33100.22103	COMBUSTIBLES Y CARBURANTES	7.080,50		7.080,50		7.080,50	
2010.52.33100.22200	COMUNICACIONES TELEFONICAS	303,27		303,27		303,27	
2010.52.33100.22201	COMUNICACIONES POSTALES DEPARTAMENTO DE CULTURA	3.954,90		3.954,90		3.954,90	
2010.52.33100.22608	OTROS GASTOS DIVERSOS DEPARTAMENTO DE CULTURA	24.999,03		24.999,03		24.999,03	
2010.52.33100.227	TRABAJOS REAL. POR OTRAS EMPRESAS DEPART. CULTURA	9.164,48		9.164,48		9.164,48	
2010.52.33100.230	DIETAS DEPARTAMENTO CULTURA	18,70		18,70		18,70	
2010.52.33100.231	LOCOMOCION DEPARTAMENTO DE CULTURA	106,94		106,94		106,94	
2010.52.33100.481	PREMIOS Y BECAS DEPARTAMENTO DE CULTURA	3.200,00		3.200,00		3.200,00	
2010.52.33100.623	MAQUINARIA, INST. Y UTILLAJE DEPARTAMENTO DE CULTURA	855,50		855,50		855,50	
2010.52.33300.48901	SUBV. MANTENIMIENTO MUSEOS Y COLECCIONES	4.000,00		4.000,00		4.000,00	
2010.52.33400.22608	GASTOS DIVERSOS TELLO TELLEZ	1.342,84		1.342,84		1.342,84	
2010.52.33400.22609	GASTOS DIVERSOS PUBLICACIONES TELLO	354,00		354,00		354,00	

EJERCICIOS CERRADOS  
OBLIGACIONES DE PRESUPUESTOS CERRADOS

EJERCICIO 2011

Aplic. Presupuestaria	Descripción	Obligaciones pendientes de pago a 1 de Enero	Modificaciones saldo inicial y anulaciones	Total Obligaciones	Prescripciones	Pagos realizados	Obligaciones pendientes de pago a 31 de Diciembre
2010.52.33401.226	GASTOS DIVERSOS PUBLICACIONES	9.642,00		9.642,00		9.642,00	
2010.52.33402.226	GASTOS DIVERSOS PROGR. CULTURAL EN LA PROVINCIA	56.422,36		56.422,36		56.422,36	
2010.52.33403.22608	GASTOS DIVERSOS EXPOSICIONES GENERALES	14.206,72		14.206,72		14.206,72	
2010.52.33404.226	GASTOS DIVERSOS FESTIVAL DE MUSICA PROVINCIA	2.706,27		2.706,27		2.706,27	
2010.52.33406.48901	OTRAS TRANSFERENCIAS PROM. Y DIFUSION CULTURA	13.975,95		13.975,95		13.975,95	
2010.52.33406.48903	SUBV. ACTIVIDADES CULTURALES ASOCIACIONES	204,00		204,00		204,00	
2010.52.33407.22608	GASTOS DIVERSOS ESCUELA DE DANZAS	1.498,00		1.498,00		1.498,00	
2010.52.33409.48905	SUBVENCION U.P.P. ACTIVIDADES CULTURALES	10.271,89		10.271,89		10.271,89	
2010.52.33409.48912	CONVENIO ACTIVIDADES AGRUP. MUSICAL	1.750,00		1.750,00		1.750,00	
2010.52.33409.48917	SUBV. U.P.P. PROGRAMA DE DINAMIZACION RURAL	3.845,92		3.845,92		3.845,92	
2010.52.33410.22609	GASTOS DIVERSOS PROGRAMA CAMINO DE	1.566,00		1.566,00		1.566,00	
2010.52.33412.622	INSTALACIONES CULTURALES EN LA PROVINCIA	5.648,66		5.648,66		5.648,66	
2010.52.33600.22100	SUMINISTRO ENERGIA ELECTRICA VILLAS ROMANAS	181,54		181,54		181,54	
2010.52.33600.22103	COMBUSTIBLES Y CARBURANTES VILLAS	286,00		286,00		286,00	
2010.52.33600.22200	COMUN. TELEFONICAS VILLAS ROMANAS	204,63		204,63		204,63	



EJERCICIOS CERRADOS  
OBLIGACIONES DE PRESUPUESTOS CERRADOS

EJERCICIO 2011

Aplic. Presupuestaria	Descripción	Obligaciones pendientes de pago a 1 de Enero	Modificaciones saldo inicial y anulaciones	Total Obligaciones	Prescripciones	Pagos realizados	Obligaciones pendientes de pago a 31 de Diciembre
2010.52.33600.22608	GASTOS DIVERSOS VILLAS ROMANAS	15.514,33		15.514,33		15.514,33	
2010.52.33600.22609	GASTOS DIVERSOS ACTIVIDADES VILLAS	18.700,78		18.700,78		18.700,78	
2010.52.33600.227	TRABAJOS REAL. POR OTRAS EMPRESAS VILLAS ROMANAS	5.591,81		5.591,81		5.591,81	
2010.52.33600.623	MAQUINARIA, INST. Y UTILLAJE VILLAS ROMANAS	12.568,79		12.568,79		12.568,79	
2010.52.33600.625	MOBILIARIO Y ENSERES VILLAS ROMANAS	4.767,20		4.767,20		4.767,20	
2010.52.33601.227	TRABAJOS REALIZ. POR OTRAS EMPRESAS TALLER	114,76		114,76		114,76	
2010.52.33601.623	MAQUINARIA, INST. Y UTILLAJE TALLER RESTAURACION						
2010.52.33601.625	MOBILIARIO Y ENSERES TALLER RESTAURACION						
2010.52.33601.628	OTRO MATERIAL INVENTARIABLE TALLER						
2010.52.33603.628	ADQUISICION OBRAS DE ARTE PATRIMONIO	7.140,00		7.140,00		7.140,00	
2010.52.33604.78903	CONVENIO OBISPADO-JUNTA IGLESIAS 2008/2010	60.100,00		60.100,00		60.100,00	
2010.52.33604.78904	TRANSF. INST. SIN FINES DE LUCRO PATRIMONIO	33.712,00		33.712,00		33.712,00	
2010.52.92100.22101	SUMINISTRO AGUA IMPRENTA PROVINCIAL	60,80		60,80		60,80	
2010.52.92100.22102	SUMINISTRO GAS IMPRENTA PROVINCIAL	164,56		164,56		164,56	
2010.52.92100.22200	COMUNICACIONES TELEFONICAS IMPRENTA	195,86		195,86		195,86	

EJERCICIOS CERRADOS  
OBLIGACIONES DE PRESUPUESTOS CERRADOS

EJERCICIO 2011

Aplic. Presupuestaria	Descripción	Obligaciones pendientes de pago a 1 de Enero	Modificaciones saldo inicial y anulaciones	Total Obligaciones	Prescripciones	Pagos realizados	Obligaciones pendientes de pago a 31 de Diciembre
2010.52.92100.227	TRABAJOS REAL. POR OTRAS EMPRESAS IMPRENTA	879,93		879,93		879,93	
2010.52.92400.22602	PUBLICIDAD Y PROPAGANDA EN MEDIOS COMUNICACION	27.582,80		27.582,80		27.582,80	
2010.53.43200.41001	TRANSFERENCIAS CORRIENTES PATRONATO	264.654,59		264.654,59		264.654,59	
2010.53.43200.624	ELEMENTOS DE TRANSPORTE ORDENACION Y PROMOCION	35.567,85		35.567,85		35.567,85	
2010.53.43200.71001	TRANSFERENCIAS DE CAPITAL PATRONATO PROVINCIAL	465.293,12		465.293,12		465.293,12	
2010.61.34100.41001	FUNDACION PROVINCIAL PARA LA PROMOCION DEPORTIVA	236.407,04		236.407,04		236.407,04	
2010.61.34100.710	FUNDACION PROVINCIAL PARA LA PROMOCION DEPORTIVA	30.000,00		30.000,00		30.000,00	
2010.62.33800.212	CONSERV. Y REPAR. PLAZA DE TOROS	150,00		150,00		150,00	
2010.62.33800.22100	SUMINISTRO ENERGIA ELECTRICA PLAZA DE TOROS	414,47		414,47		414,47	
2010.62.33800.22102	SUMINISTRO GAS PLAZA DE TOROS	198,93		198,93		198,93	
2010.62.33800.226	GASTOS DIVERSOS PLAZA TOROS	56,00		56,00		56,00	
2010.62.33800.623	MAQUINARIA, INST. Y UTILLAJE PLAZA DE TOROS						
		9.214.929,26	-111,12	9.214.818,14		9.154.342,08	60.476,06



## EJERCICIOS CERRADOS


Fecha Obtención 29/10/2012

## DERECHOS A COBRAR DE PRESUPUESTOS CERRADOS

Pág. 1

EJERCICIO 2011

APLICACIÓN PRESUPUESTARIA	DESCRIPCIÓN	PENDIENTE DE COBRO A 1 DE ENERO	MODIFICACIONES SALDO INICIAL	DERECHOS ANULADOS		TOTAL DERECHOS ANULADOS
				ANULACIÓN DE LIQUIDACIONES	APLAZAMIENTO Y FRACCIONAMIENTO	
1991.001	SALDOS DEL PRESUPUESTO DE 1.991 Y ANTERIORES	4.080,48				
1992.31109	PRECIO PUBLICO PREST. SERVICIO AYUDA DOMICILIO	461,86				
1992.31201	TASA ASISTENCIA ESCUELA UNIVERSITARIA ENFERMERIA	9.124,20				
1992.34403	PRECIO PUBLICO UTILIZACION PLAZA TOROS PARA ACTOS	208,86				
1992.34901	PRECIO PUBLICO TRATAMIENTO DE RESIDUOS	44.001,84				
1992.34908	PRECIO PUBLICO VENTA DE PUBLICACIONES	10,13				
1992.38101	ANUNCIOS A CARGO DE PARTICULARES	8.003,39				
1992.54101	PRODUCTO ARRENDAMIENTO FINCAS URBANAS	235,68				
1992.83001	REINTEGROS ANTICIPOS PAGAS PERSONAL	1.352,28				
1993.31109	PRECIO PUBLICO PREST. SERVICIO AYUDA DOMICILIO	1.488,57				
1993.31201	TASA ASISTENCIA ESCUELA UNIVERSITARIA ENFERMERIA	471,45				
1993.32901	TASA BOLETIN OFICIAL DE LA PROVINCIA	26.296,30				
1993.34901	PRECIO PUBLICO TRATAMIENTO DE RESIDUOS	39.198,43				
1993.38101	ANUNCIOS A CARGO DE PARTICULARES	1.392,82				
1993.54101	PRODUCTO ARRENDAMIENTO FINCAS URBANAS	235,68				
1993.76203	APORT. AYTOS. FONDO COOPERACION LOCAL 2009	331,40				
1994.31109	PRECIO PUBLICO PREST. SERVICIO AYUDA DOMICILIO	3.158,87				
1994.32901	TASA BOLETIN OFICIAL DE LA PROVINCIA	614,28				
1994.34901	PRECIO PUBLICO TRATAMIENTO DE RESIDUOS	2.029,55				



## EJERCICIOS CERRADOS


Fecha Obtención 29/10/2012

## DERECHOS A COBRAR DE PRESUPUESTOS CERRADOS

Pág. 2

EJERCICIO 2011

APLICACIÓN PRESUPUESTARIA	DESCRIPCIÓN	PENDIENTE DE COBRO A 1 DE ENERO	MODIFICACIONES SALDO INICIAL	DERECHOS ANULADOS		TOTAL DERECHOS ANULADOS
				ANULACIÓN DE LIQUIDACIONES	APLAZAMIENTO Y FRACCIONAMIENTO	
1994.38101	ANUNCIOS A CARGO DE PARTICULARES	136,85				
1994.54101	PRODUCTO ARRENDAMIENTO FINCAS URBANAS	235,68				
1995.31109	PRECIO PUBLICO PREST. SERVICIO AYUDA DOMICILIO	5.468,52				
1995.31201	TASA ASISTENCIA ESCUELA UNIVERSITARIA ENFERMERIA	415,15				
1995.32901	TASA BOLETIN OFICIAL DE LA PROVINCIA	662,21				
1995.34901	PRECIO PUBLICO TRATAMIENTO DE RESIDUOS	2.113,65				
1995.36002	VENTA DE PUBLICACIONES	2.844,38				
1995.38101	ANUNCIOS A CARGO DE PARTICULARES	432,25				
1995.54101	PRODUCTO ARRENDAMIENTO FINCAS URBANAS	235,68				
1996.31109	PRECIO PUBLICO PREST. SERVICIO AYUDA DOMICILIO	1.947,24				
1996.32901	TASA BOLETIN OFICIAL DE LA PROVINCIA	909,52				
1996.339	SERVIDUMBRES CARRETERAS Y CAMINOS VECINALES	48,68				
1996.34901	PRECIO PUBLICO TRATAMIENTO DE RESIDUOS	14.194,76				
1996.39901	RECURSOS EVENTUALES	324,54				
1996.54101	PRODUCTO ARRENDAMIENTO FINCAS URBANAS	235,68				
1997.31109	PRECIO PUBLICO PREST. SERVICIO AYUDA DOMICILIO	4.593,64				
1997.32901	TASA BOLETIN OFICIAL DE LA PROVINCIA	55,20				
1997.339	SERVIDUMBRES CARRETERAS Y CAMINOS VECINALES	99,17				
1997.34901	PRECIO PUBLICO TRATAMIENTO DE RESIDUOS	11.247,21				



## EJERCICIOS CERRADOS


Fecha Obtención 29/10/2012

## DERECHOS A COBRAR DE PRESUPUESTOS CERRADOS

Pág. 3

EJERCICIO 2011

APLICACIÓN PRESUPUESTARIA	DESCRIPCIÓN	PENDIENTE DE COBRO A 1 DE ENERO	MODIFICACIONES SALDO INICIAL	DERECHOS ANULADOS		TOTAL DERECHOS ANULADOS
				ANULACIÓN DE LIQUIDACIONES	APLAZAMIENTO Y FRACCIONAMIENTO	
1997.54101	PRODUCTO ARRENDAMIENTO FINCAS URBANAS	235,68				
1998.31109	PRECIO PUBLICO PREST. SERVICIO AYUDA DOMICILIO	3.446,94				
1998.31201	TASA ASISTENCIA ESCUELA UNIVERSITARIA ENFERMERIA	318.437,73				
1998.32901	TASA BOLETIN OFICIAL DE LA PROVINCIA	43,21				
1998.339	SERVIDUMBRES CARRETERAS Y CAMINOS VECINALES	36,06				
1998.34901	PRECIO PUBLICO TRATAMIENTO DE RESIDUOS	4.356,27				
1998.39901	RECURSOS EVENTUALES	465,78				
1998.54101	PRODUCTO ARRENDAMIENTO FINCAS URBANAS	235,68				
1998.59901	EXPLOTACION DE GRANJAS	213,23				
1999.31003	HOSPITAL PROVINCIAL	37.447,85				
1999.31105	PRECIO PUBLICO SERVICIO TELEASIST. DOMICILIARIA	198,33				
1999.31106	TASA RESIDENCIA DE ANCIANOS	171,05				
1999.31201	TASA ASISTENCIA ESCUELA UNIVERSITARIA ENFERMERIA	50.712,70				
1999.32901	TASA BOLETIN OFICIAL DE LA PROVINCIA	322,86				
1999.339	SERVIDUMBRES CARRETERAS Y CAMINOS VECINALES	117,20				
1999.46201	APORT. AYTOS. CONVENIO SUSTITUCION SECRETARIOS.	94,12				
1999.52001	INTERESES DE DEPOSITOS EN ENTIDADES FINANCIERAS	34,58				
1999.54101	PRODUCTO ARRENDAMIENTO FINCAS URBANAS	235,68				



## EJERCICIOS CERRADOS

Fecha Obtención 29/10/2012

## DERECHOS A COBRAR DE PRESUPUESTOS CERRADOS

Pág. 4

EJERCICIO 2011

APLICACIÓN PRESUPUESTARIA	DESCRIPCIÓN	PENDIENTE DE COBRO A 1 DE ENERO	MODIFICACIONES SALDO INICIAL	DERECHOS ANULADOS		TOTAL DERECHOS ANULADOS
				ANULACIÓN DE LIQUIDACIONES	APLAZAMIENTO Y FRACCIONAMIENTO	
2000.31003	HOSPITAL PROVINCIAL	16.515,91				
2000.31105	PRECIO PUBLICO SERVICIO TELEASIST. DOMICILIARIA	144,24				
2000.31201	TASA ASISTENCIA ESCUELA UNIVERSITARIA ENFERMERIA	68.942,80				
2000.32901	TASA BOLETIN OFICIAL DE LA PROVINCIA	3,06				
2000.339	SERVIDUMBRES CARRETERAS Y CAMINOS VECINALES	39,67				
2000.38101	ANUNCIOS A CARGO DE PARTICULARES	2.076,89				
2000.45081	SUBV. JUNTA CASTILLA Y LEON PATR. APUESTAS MUTUAS	8.714,68				
2000.54101	PRODUCTO ARRENDAMIENTO FINCAS URBANAS	235,68				
2001.31003	TASA HOSPITAL PROVINCIAL	7.744,45				
2001.31201	TASA ASISTENCIA ESCUELA UNIVERSITARIA ENFERMERIA	63.198,04				
2001.54101	PRODUCTO ARRENDAMIENTO FINCAS URBANAS	235,68				
2002.31003	TASA HOSPITAL PROVINCIAL	333,82				
2002.31106	TASA RESIDENCIA DE ANCIANOS	257,53				
2002.31109	PRECIO PUBLICO PREST. SERVICIO AYUDA DOMICILIO	42,76				
2002.31201	TASA ASISTENCIA ESCUELA UNIVERSITARIA ENFERMERIA	481,52				
2002.31909	TASA LABORATORIO PECUARIO	14,44				
2002.32101	TASA EXPEDICION PERMISOS EN CTRAS. PROVINCIALES	21,04				
2002.32901	TASA BOLETIN OFICIAL DE LA PROVINCIA	615,78				



## EJERCICIOS CERRADOS


Fecha Obtención 29/10/2012

## DERECHOS A COBRAR DE PRESUPUESTOS CERRADOS

Pág. 5

EJERCICIO 2011

APLICACIÓN PRESUPUESTARIA	DESCRIPCIÓN	PENDIENTE DE COBRO A 1 DE ENERO	MODIFICACIONES SALDO INICIAL	DERECHOS ANULADOS		TOTAL DERECHOS ANULADOS
				ANULACIÓN DE LIQUIDACIONES	APLAZAMIENTO Y FRACCIONAMIENTO	
2002.54101	PRODUCTO ARRENDAMIENTO FINCAS URBANAS	176,76				
2002.76205	APORT. AYTOS. PLANEAMIENTO URBANISTICO 2009	2.118,00				
2003.31003	TASA HOSPITAL PROVINCIAL	438,23				
2003.31106	TASA RESIDENCIA DE ANCIANOS	332,62				
2003.32101	TASA EXPEDICION PERMISOS EN CTRAS. PROVINCIALES	246,43				
2003.32901	TASA BOLETIN OFICIAL DE LA PROVINCIA	70,20				
2003.52001	INTERESES DE DEPOSITOS EN ENTIDADES FINANCIERAS	128,08				
2003.76203	APORT. AYTOS. FONDO COOPERACION LOCAL 2009	1.188,87				
2003.76205	APORT. AYTOS. PLANEAMIENTO URBANISTICO 2009	720,00				
2003.76207	APORTACION AYUNTAMIENTOS PLAN URBANISMO 2000	570,98				
2003.79101	SUBV. FEDER PALENCIA RURAL: HACIA TERRITORIOS COMPETITIVOS	58.784,91				
2003.83001	REINTEGROS ANTICIPOS PAGAS PERSONAL	0,56				
2004.31003	TASA HOSPITAL PROVINCIAL	225,02				
2004.31103	TASAS ESTANCIAS EN PSIQUIATRICOS	414,44				
2004.31105	PRECIO PUBLICO SERVICIO TELEASIST. DOMICILIARIA	9,02				
2004.31201	TASA ASISTENCIA ESCUELA UNIVERSITARIA ENFERMERIA	111,00				
2004.32101	TASA EXPEDICION PERMISOS EN CTRAS. PROVINCIALES	21,04				
2004.76205	APORT. AYTOS. PLANEAMIENTO URBANISTICO 2009	5.080,49				
2004.76206	APORTACION AYTOS. PLAN DIPUTACION 2009	18.951,75				



## EJERCICIOS CERRADOS

Fecha Obtención 29/10/2012

## DERECHOS A COBRAR DE PRESUPUESTOS CERRADOS

Pág. 6

EJERCICIO 2011

APLICACIÓN PRESUPUESTARIA	DESCRIPCIÓN	PENDIENTE DE COBRO A 1 DE ENERO	MODIFICACIONES SALDO INICIAL	DERECHOS ANULADOS		TOTAL DERECHOS ANULADOS
				ANULACIÓN DE LIQUIDACIONES	APLAZAMIENTO Y FRACCIONAMIENTO	
2004.79101	SUBV. FEDER PALENCIA RURAL: HACIA TERRITORIOS COMPETITIVOS	51.320,34				
2004.83101	REINTEGRO DE ANTICIPOS AL PERSONAL	0,28				
2005.31105	PRECIO PUBLICO SERVICIO TELEASIST. DOMICILIARIA	12,34				
2005.31201	TASA ASISTENCIA ESCUELA UNIVERSITARIA ENFERMERIA	2.542,30				
2005.32101	TASA EXPEDICION PERMISOS EN CTRAS. PROVINCIALES	165,28				
2005.32901	TASA BOLETIN OFICIAL DE LA PROVINCIA	1.325,08				
2005.76204	APORT. AYTOS. PROGRAMA OPERATIVO LOCAL 2005	5.977,96				
2005.76205	APORT. AYTOS. PLANEAMIENTO URBANISTICO 2009	720,00				
2005.79101	SUBV. FEDER PALENCIA RURAL: HACIA TERRITORIOS COMPETITIVOS	134.906,24				
2006.31105	PRECIO PUBLICO SERVICIO TELEASIST. DOMICILIARIA	932,77				
2006.32901	TASA BOLETIN OFICIAL DE LA PROVINCIA	171,18				
2006.34910	PRECIO PUBLICO SEGURIDAD Y SALUD	0,01				
2006.38101	ANUNCIOS A CARGO DE PARTICULARES	875,38				
2006.39302	INTERESES DE DEMORA OBRAS	36,98				
2006.75020	APORTACIÓN JUNTA AYUDAS ADAPTACIÓN FUNCIONAL HOGAR	16.861,25				
2006.76203	APORT. AYTOS. FONDO COOPERACION LOCAL 2006	4.991,20				
2006.76205	APORT. AYTOS. PLANEAMIENTO URBANISTICO 2006	8.654,62				
2007.31105	PRECIO PUBLICO SERVICIO TELEASIST. DOMICILIARIA	1.313,32				





## EJERCICIOS CERRADOS


Fecha Obtención 29/10/2012

## DERECHOS A COBRAR DE PRESUPUESTOS CERRADOS

Pág. 7

EJERCICIO 2011

APLICACIÓN PRESUPUESTARIA	DESCRIPCIÓN	PENDIENTE DE COBRO A 1 DE ENERO	MODIFICACIONES SALDO INICIAL	DERECHOS ANULADOS		TOTAL DERECHOS ANULADOS
				ANULACIÓN DE LIQUIDACIONES	APLAZAMIENTO Y FRACCIONAMIENTO	
2007.31109	PRECIO PUBLICO PREST. SERVICIO AYUDA DOMICILIO	0,36				
2007.31201	TASA ASISTENCIA ESCUELA UNIVERSITARIA ENFERMERIA	124,00				
2007.32101	TASA EXPEDICION PERMISOS EN CTRAS. PROVINCIALES	45,08				
2007.32901	TASA BOLETIN OFICIAL DE LA PROVINCIA	467,77				
2007.39906	MATRICULAS ESCUELA UNIVERSITARIA DE ENFERMERIA	220,63				
2007.59901	EXPLOTACION DE GRANJAS	17.577,46				
2008.31103	TASAS ESTANCIAS EN PSIQUIATRICOS	492,66				
2008.31105	PRECIO PUBLICO SERVICIO TELEASIST. DOMICILIARIA	2,23				
2008.31106	TASA RESIDENCIA DE ANCIANOS	222,63				
2008.31109	PRECIO PUBLICO PREST. SERVICIO AYUDA DOMICILIO	110,00				
2008.31201	TASA ASISTENCIA ESCUELA UNIVERSITARIA ENFERMERIA	248,00				
2008.32901	TASA BOLETIN OFICIAL DE LA PROVINCIA	434,40				
2008.34902	PRECIO PUBLICO REDACCION PROYECTOS Y DIREC. OBRAS	0,01	-0,01			
2008.38901	REINTEGROS DE PRESUPUESTOS CERRADOS	1.679,86				
2008.39301	INTERESES DE DEMORA	718,82				
2008.39904	GASTOS GESTION CAJA PROVINCIAL DE COOPERACION	207,02				
2008.45002	SUBV. JUNTA CASTILLA Y LEON BIENESTAR SOCIAL	4.687,50	-4.687,50			



## EJERCICIOS CERRADOS

Fecha Obtención 29/10/2012

## DERECHOS A COBRAR DE PRESUPUESTOS CERRADOS

Pág. 8

EJERCICIO 2011

APLICACIÓN PRESUPUESTARIA	DESCRIPCIÓN	PENDIENTE DE COBRO A 1 DE ENERO	MODIFICACIONES SALDO INICIAL	DERECHOS ANULADOS		TOTAL DERECHOS ANULADOS
				ANULACIÓN DE LIQUIDACIONES	APLAZAMIENTO Y FRACCIONAMIENTO	
2008.45082	SUBV. ECYL ESTUDIO POTENCIAL DESARROLLO EMPRES. C. CASTILLA	509,39	-509,39			
2008.49001	APORTACION U.E. PROYECTO FORMAEMPLE@	189.477,64				
2008.76208	APORT. AYTOS. PLAN PROVINCIAL OBRAS Y SERVICIOS 2007	11.537,53				
2008.76213	APORTACION AYTOS. PLAN DIPUTACION 2008	3.330,00				
2008.82120	REINTEGRO AYTOS. CAJA PROVINCIAL DE COOPERACION	3.373,69				
2009.31103	TASAS ESTANCIAS EN PSIQUIATRICOS	3.573,03				
2009.31105	PRECIO PUBLICO SERVICIO TELEASIST. DOMICILIARIA	46,01				
2009.31106	TASA RESIDENCIA DE ANCIANOS	846,00				
2009.31109	PRECIO PUBLICO PREST. SERVICIO AYUDA DOMICILIO	348,62				
2009.31201	TASA ASISTENCIA ESCUELA UNIVERSITARIA ENFERMERIA	254,00				
2009.32101	TASA EXPEDICION PERMISOS EN CTRAS. PROVINCIALES	254,03		254,03		254,03
2009.32901	TASA BOLETIN OFICIAL DE LA PROVINCIA	10,00				
2009.34901	PRECIO PUBLICO TRATAMIENTO DE RESIDUOS	60.060,43				
2009.34902	PRECIO PUBLICO REDACCION PROYECTOS Y DIREC. OBRAS	1.011,34				
2009.34910	PRECIO PUBLICO SEGURIDAD Y SALUD	164,08				
2009.39302	INTERESES DE DEMORA OBRAS	778,27				
2009.39904	GASTOS GESTION CAJA PROVINCIAL DE COOPERACION	156,42				
2009.49003	APORTACION F.S.E. PROYECTO VIVE EL CANAL	66.868,57				



## EJERCICIOS CERRADOS


Fecha Obtención 29/10/2012

## DERECHOS A COBRAR DE PRESUPUESTOS CERRADOS

Pág. 9

EJERCICIO 2011

APLICACIÓN PRESUPUESTARIA	DESCRIPCIÓN	PENDIENTE DE COBRO A 1 DE ENERO	MODIFICACIONES SALDO INICIAL	DERECHOS ANULADOS		TOTAL DERECHOS ANULADOS
				ANULACIÓN DE LIQUIDACIONES	APLAZAMIENTO Y FRACCIONAMIENTO	
2009.49005	APORTACIÓN U.E. PROYECTO AGRONATUR	1.160,81				
2009.49104	SUBV. FEDER PALENCIA RURAL: HACIA TERRITORIOS COMPETITIVOS	2.711,40				
2009.59901	EXPLOTACION DE GRANJAS	8.402,63				
2009.76203	APORT. AYTOS. FONDO COOPERACION LOCAL 2009	41.622,99				
2009.76208	APORT. AYTOS. PLAN PROVINCIAL OBRAS Y SERVICIOS 2007	46.062,47				
2009.76212	APORT. AYTO. VILLAMURIEL PABELLON POLIDEPORTIVO	56.096,76				
2009.76214	APORT. AYTOS. FONDO COOPERACION LOCAL 2008	16.970,00	-12.750,00			
2009.76215	APORT. AYTOS. PLAN PROV. OBRAS Y SERVICIOS 2008	50.393,24				
2009.79101	SUBV. FEDER PALENCIA RURAL: HACIA TERRITORIOS COMPETITIVOS	78.324,60				
2009.82120	REINTEGRO AYTOS. CAJA PROVINCIAL DE COOPERACION	3.424,29				
2009.83101	REINTEGRO DE ANTICIPOS AL PERSONAL	16.332,06				
2010.17101	RECARGO PROVINCIAL SOBRE I.A.E.	354,38				
2010.31103	TASAS ESTANCIAS EN PSIQUIATRICOS	6.826,31				
2010.31105	TASA PRESTACION TELEASIST. DOMICILIARIA	9.236,37				
2010.31109	TASA PREST. SERVICIO AYUDA DOMICILIO	158.877,35				
2010.31201	TASA ASISTENCIA ESCUELA UNIVERSITARIA ENFERMERIA	3.556,00				
2010.32101	TASA EXPEDICION PERMISOS EN CTRAS. PROVINCIALES	558,96		342,58		342,58
2010.32901	TASA BOLETIN OFICIAL DE LA PROVINCIA	183,07				



## EJERCICIOS CERRADOS


Fecha Obtención 29/10/2012

## DERECHOS A COBRAR DE PRESUPUESTOS CERRADOS

Pág. 10

EJERCICIO 2011

APLICACIÓN PRESUPUESTARIA	DESCRIPCIÓN	PENDIENTE DE COBRO A 1 DE ENERO	MODIFICACIONES SALDO INICIAL	DERECHOS ANULADOS		TOTAL DERECHOS ANULADOS
				ANULACIÓN DE LIQUIDACIONES	APLAZAMIENTO Y FRACCIONAMIENTO	
2010.32905	TASA GESTION TRIBUTARIA Y RECAUDACION INGRESOS A LAS E.E.L.L	7.359,30				
2010.34101	PRECIO PUBLICO AYUDA A DOMICILIO 2009	2.013,29				
2010.34901	PRECIO PUBLICO TRATAMIENTO DE RESIDUOS	766.680,08				
2010.34902	PRECIO PUBLICO REDACCION PROYECTOS Y DIREC. OBRAS	62.865,42				
2010.34906	PRECIO PUBLICO REPRODUC. ASISTIDA ANIMALES	7.465,55	-1.439,47			
2010.34910	PRECIO PUBLICO SEGURIDAD Y SALUD	10.853,21				
2010.39211	RECARGOS DE APREMIO	2.575,11				
2010.39301	INTERESES DE DEMORA	284,89				
2010.39302	INTERESES DE DEMORA OBRAS	7.547,10				
2010.39901	RECURSOS EVENTUALES	31.987,10				
2010.39904	GASTOS GESTION CAJA PROVINCIAL DE COOPERACION	2.848,61				
2010.39906	MATRICULAS ESCUELA UNIVERSITARIA DE ENFERMERIA	2.963,35	-2.963,35			
2010.41001	APORT. F. PROV. DEPORTES GASTOS PERSONAL Y MANT. PROGR. CONT	22.071,85				
2010.41002	APORT. PATRONATO TURISMO GASTOS PERSONAL Y MANTEN. PRO.CONTA	20.386,07				
2010.45001	PACTO LOCAL OTRAS TRANSFERENCIAS INCONDICIONADAS.	142.440,36				
2010.45002	SUBV. JUNTA CASTILLA Y LEON BIENESTAR SOCIAL	1.130.615,00	-36.952,20			
2010.45003	APORT. JUNTA CASTILLA Y LEON AYUDA A DOMICILIO	2.087.542,10				
2010.45005	SUBV. JUNTA CASTILLA Y LEÓN ACUERDO MARCO DEPENDENCIA	90.083,62				



## EJERCICIOS CERRADOS


Fecha Obtención 29/10/2012

## DERECHOS A COBRAR DE PRESUPUESTOS CERRADOS

Pág. 11

EJERCICIO 2011

APLICACIÓN PRESUPUESTARIA	DESCRIPCIÓN	PENDIENTE DE COBRO A 1 DE ENERO	MODIFICACIONES SALDO INICIAL	DERECHOS ANULADOS		TOTAL DERECHOS ANULADOS
				ANULACIÓN DE LIQUIDACIONES	APLAZAMIENTO Y FRACCIONAMIENTO	
2010.45006	SUBV. JUNTA CASTILLA Y LEON TELEASIST. DOMICILIARIA	77.370,75				
2010.45008	SUBV. JUNTA CASTILLA Y LEON PROGRAMA CRECEMOS	72.452,14				
2010.45010	SUBV. JUNTA CASTILLA Y LEON SERVICIOS JUVENILES	6.161,00				
2010.45011	APORTACIÓN PSIQUIATRICOS PACTO LOCAL	802.736,34				
2010.45013	SUBV. JUNTA CASTILLA Y LEON FORMAC. CUIDADORES DEPENDIENTES	2.100,00				
2010.45017	SUBV. JUNTA CASTILLA Y LEON MANTEN. PLAZAS RESIDENCIALES	74.548,00				
2010.45051	SUBV. JUNTA CASTILLA Y LEON RED PROVINCIAL A.D.L.	1.438,79				
2010.45061	APORT. JUNTA C. Y L. CONV. GARANT. ABAST. 2010	1.062,00				
2010.45080	SUBV. JUNTA CASTILLA Y LEON ASISTENCIA MUNICIPIOS	63.158,17				
2010.47004	APORTACION EMPRESAS PRIVADAS VIVO MI PUEBLO	6.000,00				
2010.47008	APORTACION CAJA ESPAÑA FORMACION CUIDADORES PERSONAS DEPEND.	10.000,00				
2010.48901	APORT. FEMP ESCUELA EMPRESARIOS Y EMPREENDEDORES 2010	625,00				
2010.49003	APORTACION F.S.E. PROYECTO VIVE EL CANAL	166.027,76				
2010.49104	SUBV. FEDER PALENCIA RURAL: HACIA TERRITORIOS COMPETITIVOS	22.583,17				
2010.52001	INTERESES DE DEPOSITOS EN ENTIDADES FINANCIERAS	217,99				
2010.54101	PRODUCTO ARRENDAMIENTO FINCAS URBANAS	250,00				
2010.549	OTRAS RENTAS DE BIENES INMUEBLES	6,09				



## EJERCICIOS CERRADOS

Fecha Obtención 29/10/2012

## DERECHOS A COBRAR DE PRESUPUESTOS CERRADOS

Pág. 12

EJERCICIO 2011

APLICACIÓN PRESUPUESTARIA	DESCRIPCIÓN	PENDIENTE DE COBRO A 1 DE ENERO	MODIFICACIONES SALDO INICIAL	DERECHOS ANULADOS		TOTAL DERECHOS ANULADOS
				ANULACIÓN DE LIQUIDACIONES	APLAZAMIENTO Y FRACCIONAMIENTO	
2010.59901	EXPLOTACION DE GRANJAS	46.793,09				
2010.72001	APORTACION MAP PLAN PROV. OBRAS Y SERVICIOS 2010	512.378,05				
2010.72004	APORT. MPT PLAN PROV. OBRAS Y SERVICIOS 2009	2.509,31				
2010.72009	APORT. MPT PLAN PROV. OBRAS Y SERVICIOS 2008	18.553,56				
2010.75002	APORT. JUNTA CASTILLA Y LEON SEQUIA 2010/11	98.938,00				
2010.75010	APORT. JUNTA C. Y L. CONVENIO PLAN GARANTIA ABAST. 2009/2010	67.891,09				
2010.75021	CONVENIO ENSANCHE Y REFUERZO FIRME CTRAS.	200.966,60				
2010.75023	APORTACION JUNTA CASTILLA Y LEON CONVENIO REDES 2008-2010	267.105,51				
2010.75080	APORT. JUNTA CASTILLA Y LEON FONDO C. LOCAL 2010	731.318,95				
2010.75082	APORTACION PACTO LOCAL	651.035,21				
2010.75086	SUBVENCIÓN PACTO LOCAL 2010 EXTINCIÓN DE INCENDIOS	110.000,00				
2010.76201	APORT. AYTOS. PLAN PROV. OBRAS Y SERVICIOS 2010	23.296,63				
2010.76202	EXCESO AYTOS. PLANES PROVINCIALES	8.348,00				
2010.76203	APORT. AYTOS. FONDO COOPERACION LOCAL 2010	64.140,01				
2010.76206	APORTACION AYTOS. PLAN DIPUTACION 2010	40.876,34	-0,01			
2010.76208	APORT. AYTOS. FONDO COOPERACION LOCAL 2009	109.974,53	-6.310,00			
2010.76209	APORT. AYTOS. PLAN PLAN PROV. OBRAS Y SERVICIOS 2009	12.000,00				
2010.76211	APORTACION AYUNTAMIENTOS OBRAS ABASTEC. CONVENIO 2008/2010	21.400,00				



EJERCICIOS CERRADOS


Fecha Obtención 29/10/2012

DERECHOS A COBRAR DE PRESUPUESTOS CERRADOS

Pág. 13

EJERCICIO 2011

APLICACIÓN PRESUPUESTARIA	DESCRIPCIÓN	PENDIENTE DE COBRO A 1 DE ENERO	MODIFICACIONES SALDO INICIAL	DERECHOS ANULADOS		TOTAL DERECHOS ANULADOS
				ANULACIÓN DE LIQUIDACIONES	APLAZAMIENTO Y FRACCIONAMIENTO	
2010.79101	APORTACION FEDER PALENCIA RURAL	634.877,85				
2010.82120	REINTEGRO AYTOS. CAJA PROVINCIAL DE COOPERACION	78.170,54				
2010.83101	REINTEGRO DE ANTICIPOS AL PERSONAL	58.599,63				
TOTAL		11.431.137,23	-65.611,93	596,61		596,61



## EJERCICIOS CERRADOS


## DERECHOS A COBRAR DE PRESUPUESTOS CERRADOS

EJERCICIO 2011

APLICACIÓN PRESUPUESTARIA	DESCRIPCIÓN	DERECHOS CANCELADOS				TOTAL DERECHOS CANCELADOS	RECAUDACIÓN	PENDIENTE DE COBRO A 31 DE DICIEMBRE
		COBROS EN ESPECIE	INSOLVENCIAS	PRESCRIPCIONES	OTRAS CAUSAS			
1991.001	SALDOS DEL PRESUPUESTO DE 1.991 Y ANTERIORES						4.080,48	
1992.31109	PRECIO PUBLICO PREST. SERVICIO AYUDA DOMICILIO						461,86	
1992.31201	TASA ASISTENCIA ESCUELA UNIVERSITARIA ENFERMERIA						9.124,20	
1992.34403	PRECIO PUBLICO UTILIZACION PLAZA TOROS PARA ACTOS						208,86	
1992.34901	PRECIO PUBLICO TRATAMIENTO DE RESIDUOS						44.001,84	
1992.34908	PRECIO PUBLICO VENTA DE PUBLICACIONES						10,13	
1992.38101	ANUNCIOS A CARGO DE PARTICULARES						8.003,39	
1992.54101	PRODUCTO ARRENDAMIENTO FINCAS URBANAS						235,68	
1992.83001	REINTEGROS ANTICIPOS PAGAS PERSONAL						1.352,28	
1993.31109	PRECIO PUBLICO PREST. SERVICIO AYUDA DOMICILIO						1.488,57	
1993.31201	TASA ASISTENCIA ESCUELA UNIVERSITARIA ENFERMERIA						471,45	
1993.32901	TASA BOLETIN OFICIAL DE LA PROVINCIA						26.296,30	
1993.34901	PRECIO PUBLICO TRATAMIENTO DE RESIDUOS						39.198,43	
1993.38101	ANUNCIOS A CARGO DE PARTICULARES						1.392,82	
1993.54101	PRODUCTO ARRENDAMIENTO FINCAS URBANAS						235,68	
1993.76203	APORT. AYTOS. FONDO COOPERACION LOCAL 2009						331,40	








## EJERCICIOS CERRADOS

## DERECHOS A COBRAR DE PRESUPUESTOS CERRADOS

EJERCICIO 2011

APLICACIÓN PRESUPUESTARIA	DESCRIPCIÓN	DERECHOS CANCELADOS				TOTAL DERECHOS CANCELADOS	RECAUDACIÓN	PENDIENTE DE COBRO A 31 DE DICIEMBRE
		COBROS EN ESPECIE	INSOLVENCIAS	PRESCRIPCIONES	OTRAS CAUSAS			
1996.54101	PRODUCTO ARRENDAMIENTO FINCAS URBANAS						235,68	
1997.31109	PRECIO PUBLICO PREST. SERVICIO AYUDA DOMICILIO						4.593,64	
1997.32901	TASA BOLETIN OFICIAL DE LA PROVINCIA						55,20	
1997.339	SERVIDUMBRES CARRETERAS Y CAMINOS VECINALES						99,17	
1997.34901	PRECIO PUBLICO TRATAMIENTO DE RESIDUOS						11.247,21	
1997.54101	PRODUCTO ARRENDAMIENTO FINCAS URBANAS						235,68	
1998.31109	PRECIO PUBLICO PREST. SERVICIO AYUDA DOMICILIO						3.446,94	
1998.31201	TASA ASISTENCIA ESCUELA UNIVERSITARIA ENFERMERIA					318.437,73		
1998.32901	TASA BOLETIN OFICIAL DE LA PROVINCIA						43,21	
1998.339	SERVIDUMBRES CARRETERAS Y CAMINOS VECINALES						36,06	
1998.34901	PRECIO PUBLICO TRATAMIENTO DE RESIDUOS						4.356,27	
1998.39901	RECURSOS EVENTUALES						465,78	
1998.54101	PRODUCTO ARRENDAMIENTO FINCAS URBANAS						235,68	
1998.59901	EXPLOTACION DE GRANJAS						213,23	
1999.31003	HOSPITAL PROVINCIAL						37.447,85	
1999.31105	PRECIO PUBLICO SERVICIO TELEASIST. DOMICILIARIA						198,33	
1999.31106	TASA RESIDENCIA DE ANCIANOS						171,05	



## EJERCICIOS CERRADOS

## DERECHOS A COBRAR DE PRESUPUESTOS CERRADOS

EJERCICIO 2011

APLICACIÓN PRESUPUESTARIA	DESCRIPCIÓN	DERECHOS CANCELADOS				TOTAL DERECHOS CANCELADOS	RECAUDACIÓN	PENDIENTE DE COBRO A 31 DE DICIEMBRE
		COBROS EN ESPECIE	INSOLVENCIAS	PRESCRIPCIONES	OTRAS CAUSAS			
1999.31201	TASA ASISTENCIA ESCUELA UNIVERSITARIA ENFERMERIA					50.630,25	82,45	
1999.32901	TASA BOLETIN OFICIAL DE LA PROVINCIA						322,86	
1999.339	SERVIDUMBRES CARRETERAS Y CAMINOS VECINALES						117,20	
1999.46201	APORT. AYTOS. CONVENIO SUSTITUCION SECRETARIOS.						94,12	
1999.52001	INTERESES DE DEPOSITOS EN ENTIDADES FINANCIERAS						34,58	
1999.54101	PRODUCTO ARRENDAMIENTO FINCAS URBANAS						235,68	
2000.31003	HOSPITAL PROVINCIAL						16.515,91	
2000.31105	PRECIO PUBLICO SERVICIO TELEASIST. DOMICILIARIA						144,24	
2000.31201	TASA ASISTENCIA ESCUELA UNIVERSITARIA ENFERMERIA					68.942,80		
2000.32901	TASA BOLETIN OFICIAL DE LA PROVINCIA						3,06	
2000.339	SERVIDUMBRES CARRETERAS Y CAMINOS VECINALES						39,67	
2000.38101	ANUNCIOS A CARGO DE PARTICULARES						2.076,89	
2000.45081	SUBV. JUNTA CASTILLA Y LEON PATR. APUESTAS MUTUAS						8.714,68	
2000.54101	PRODUCTO ARRENDAMIENTO FINCAS URBANAS						235,68	
2001.31003	TASA HOSPITAL PROVINCIAL						7.744,45	
2001.31201	TASA ASISTENCIA ESCUELA UNIVERSITARIA ENFERMERIA					62.684,17	513,87	
2001.54101	PRODUCTO ARRENDAMIENTO FINCAS URBANAS						235,68	










## EJERCICIOS CERRADOS

## DERECHOS A COBRAR DE PRESUPUESTOS CERRADOS

EJERCICIO 2011

APLICACIÓN PRESUPUESTARIA	DESCRIPCIÓN	DERECHOS CANCELADOS				TOTAL DERECHOS CANCELADOS	RECAUDACIÓN	PENDIENTE DE COBRO A 31 DE DICIEMBRE
		COBROS EN ESPECIE	INSOLVENCIAS	PRESCRIPCIONES	OTRAS CAUSAS			
2008.31105	PRECIO PUBLICO SERVICIO TELEASIST. DOMICILIARIA						2,23	
2008.31106	TASA RESIDENCIA DE ANCIANOS							222,63
2008.31109	PRECIO PUBLICO PREST. SERVICIO AYUDA DOMICILIO						55,92	54,08
2008.31201	TASA ASISTENCIA ESCUELA UNIVERSITARIA ENFERMERIA							248,00
2008.32901	TASA BOLETIN OFICIAL DE LA PROVINCIA						66,18	368,22
2008.34902	PRECIO PUBLICO REDACCION PROYECTOS Y DIREC. OBRAS							
2008.38901	REINTEGROS DE PRESUPUESTOS CERRADOS							1.679,86
2008.39301	INTERESES DE DEMORA							718,82
2008.39904	GASTOS GESTION CAJA PROVINCIAL DE COOPERACION							207,02
2008.45002	SUBV. JUNTA CASTILLA Y LEON BIENESTAR SOCIAL							
2008.45082	SUBV. ECYL ESTUDIO POTENCIAL DESARROLLO EMPRES. C. CASTILLA							
2008.49001	APORTACION U.E. PROYECTO FORMAEMPLE@							189.477,64
2008.76208	APORT. AYTOS. PLAN PROVINCIAL OBRAS Y SERVICIOS 2007						11.537,53	
2008.76213	APORTACION AYTOS. PLAN DIPUTACION 2008							3.330,00
2008.82120	REINTEGRO AYTOS. CAJA PROVINCIAL DE COOPERACION							3.373,69
2009.31103	TASAS ESTANCIAS EN PSIQUIATRICOS							3.573,03
2009.31105	PRECIO PUBLICO SERVICIO TELEASIST. DOMICILIARIA						46,01	



**EJERCICIOS CERRADOS**  
**DERECHOS A COBRAR DE PRESUPUESTOS CERRADOS**

EJERCICIO 2011

APLICACIÓN PRESUPUESTARIA	DESCRIPCIÓN	DERECHOS CANCELADOS				TOTAL DERECHOS CANCELADOS	RECAUDACIÓN	PENDIENTE DE COBRO A 31 DE DICIEMBRE
		COBROS EN ESPECIE	INSOLVENCIAS	PRESCRIPCIONES	OTRAS CAUSAS			
2009.31106	TASA RESIDENCIA DE ANCIANOS							846,00
2009.31109	PRECIO PUBLICO PREST. SERVICIO AYUDA DOMICILIO						176,20	172,42
2009.31201	TASA ASISTENCIA ESCUELA UNIVERSITARIA ENFERMERIA						254,00	
2009.32101	TASA EXPEDICION PERMISOS EN CTRAS. PROVINCIALES							
2009.32901	TASA BOLETIN OFICIAL DE LA PROVINCIA						10,00	
2009.34901	PRECIO PUBLICO TRATAMIENTO DE RESIDUOS						23.585,40	36.475,03
2009.34902	PRECIO PUBLICO REDACCION PROYECTOS Y DIREC. OBRAS							1.011,34
2009.34910	PRECIO PUBLICO SEGURIDAD Y SALUD							164,08
2009.39302	INTERESES DE DEMORA OBRAS						62,89	715,38
2009.39904	GASTOS GESTION CAJA PROVINCIAL DE COOPERACION							156,42
2009.49003	APORTACION F.S.E. PROYECTO VIVE EL CANAL							66.868,57
2009.49005	APORTACIÓN U.E. PROYECTO AGRONATUR						1.160,81	
2009.49104	SUBV. FEDER PALENCIA RURAL: HACIA TERRITORIOS COMPETITIVOS							2.711,40
2009.59901	EXPLOTACION DE GRANJAS							8.402,63
2009.76203	APORT. AYTOS. FONDO COOPERACION LOCAL 2009							41.622,99
2009.76208	APORT. AYTOS. PLAN PROVINCIAL OBRAS Y SERVICIOS 2007							46.062,47
2009.76212	APORT. AYTO. VILLAMURIEL PABELLON POLIDEPORTIVO						388,59	55.708,17





## EJERCICIOS CERRADOS

## DERECHOS A COBRAR DE PRESUPUESTOS CERRADOS

EJERCICIO 2011

APLICACIÓN PRESUPUESTARIA	DESCRIPCIÓN	DERECHOS CANCELADOS				TOTAL DERECHOS CANCELADOS	RECAUDACIÓN	PENDIENTE DE COBRO A 31 DE DICIEMBRE
		COBROS EN ESPECIE	INSOLVENCIAS	PRESCRIPCIONES	OTRAS CAUSAS			
2009.76214	APORT. AYTOS. FONDO COOPERACION LOCAL 2008						4.220,00	
2009.76215	APORT. AYTOS. PLAN PROV. OBRAS Y SERVICIOS 2008						11.519,04	38.874,20
2009.79101	SUBV. FEDER PALENCIA RURAL: HACIA TERRITORIOS COMPETITIVOS							78.324,60
2009.82120	REINTEGRO AYTOS. CAJA PROVINCIAL DE COOPERACION							3.424,29
2009.83101	REINTEGRO DE ANTICIPOS AL PERSONAL						16.332,06	
2010.17101	RECARGO PROVINCIAL SOBRE I.A.E.						354,38	
2010.31103	TASAS ESTANCIAS EN PSIQUIATRICOS						6.571,53	254,78
2010.31105	TASA PRESTACION TELEASIST. DOMICILIARIA						8.760,95	475,42
2010.31109	TASA PREST. SERVICIO AYUDA DOMICILIO						155.191,33	3.686,02
2010.31201	TASA ASISTENCIA ESCUELA UNIVERSITARIA ENFERMERIA						3.556,00	
2010.32101	TASA EXPEDICION PERMISOS EN CTRAS. PROVINCIALES						216,38	
2010.32901	TASA BOLETIN OFICIAL DE LA PROVINCIA						183,07	
2010.32905	TASA GESTION TRIBUTARIA Y RECAUDACION INGRESOS A LAS E.E.L.L						7.359,30	
2010.34101	PRECIO PUBLICO AYUDA A DOMICILIO 2009						1.875,48	137,81
2010.34901	PRECIO PUBLICO TRATAMIENTO DE RESIDUOS						671.923,57	94.756,51
2010.34902	PRECIO PUBLICO REDACCION PROYECTOS Y DIREC. OBRAS						61.761,71	1.103,71
2010.34906	PRECIO PUBLICO REPRODUC. ASISTIDA ANIMALES						6.026,08	



## EJERCICIOS CERRADOS

## DERECHOS A COBRAR DE PRESUPUESTOS CERRADOS

EJERCICIO 2011

APLICACIÓN PRESUPUESTARIA	DESCRIPCIÓN	DERECHOS CANCELADOS				TOTAL DERECHOS CANCELADOS	RECAUDACIÓN	PENDIENTE DE COBRO A 31 DE DICIEMBRE
		COBROS EN ESPECIE	INSOLVENCIAS	PRESCRIPCIONES	OTRAS CAUSAS			
2010.34910	PRECIO PUBLICO SEGURIDAD Y SALUD						10.630,75	222,46
2010.39211	RECARGOS DE APREMIO						2.575,11	
2010.39301	INTERESES DE DEMORA						284,89	
2010.39302	INTERESES DE DEMORA OBRAS						1.469,63	6.077,47
2010.39901	RECURSOS EVENTUALES						31.987,10	
2010.39904	GASTOS GESTION CAJA PROVINCIAL DE COOPERACION						743,56	2.105,05
2010.39906	MATRICULAS ESCUELA UNIVERSITARIA DE ENFERMERIA							
2010.41001	APORT. F. PROV. DEPORTES GASTOS PERSONAL Y MANT. PROGR. CONT						22.071,85	
2010.41002	APORT. PATRONATO TURISMO GASTOS PERSONAL Y MANTEN. PRO. CONTA						20.386,07	
2010.45001	PACTO LOCAL OTRAS TRANSFERENCIAS INCONDICIONADAS.						142.440,36	
2010.45002	SUBV. JUNTA CASTILLA Y LEON BIENESTAR SOCIAL						1.093.662,80	
2010.45003	APORT. JUNTA CASTILLA Y LEON AYUDA A DOMICILIO						2.087.542,10	
2010.45005	SUBV. JUNTA CASTILLA Y LEÓN ACUERDO MARCO DEPENDENCIA						90.083,62	
2010.45006	SUBV. JUNTA CASTILLA Y LEON TELEASIST. DOMICILIARIA						77.370,75	
2010.45008	SUBV. JUNTA CASTILLA Y LEON PROGRAMA CRECEMOS						72.452,14	
2010.45010	SUBV. JUNTA CASTILLA Y LEON SERVICIOS JUVENILES						6.161,00	
2010.45011	APORTACIÓN PSIQUIATRICOS PACTO LOCAL						802.736,34	




## EJERCICIOS CERRADOS

## DERECHOS A COBRAR DE PRESUPUESTOS CERRADOS

EJERCICIO 2011

APLICACIÓN PRESUPUESTARIA	DESCRIPCIÓN	DERECHOS CANCELADOS				TOTAL DERECHOS CANCELADOS	RECAUDACIÓN	PENDIENTE DE COBRO A 31 DE DICIEMBRE
		COBROS EN ESPECIE	INSOLVENCIAS	PRESCRIPCIONES	OTRAS CAUSAS			
2010.45013	SUBV. JUNTA CASTILLA Y LEON FORMAC. CUIDADORES DEPENDIENTES						2.100,00	
2010.45017	SUBV. JUNTA CASTILLA Y LEON MANTEN. PLAZAS RESIDENCIALES						74.548,00	
2010.45051	SUBV. JUNTA CASTILLA Y LEON RED PROVINCIAL A.D.L.						1.438,79	
2010.45061	APORT. JUNTA C. Y L. CONV. GARANT. ABAST. 2010						1.062,00	
2010.45080	SUBV. JUNTA CASTILLA Y LEON ASISTENCIA MUNICIPIOS						63.158,17	
2010.47004	APORTACION EMPRESAS PRIVADAS VIVO MI PUEBLO						6.000,00	
2010.47008	APORTACION CAJA ESPAÑA FORMACION CUIDADORES PERSONAS DEPEND.						10.000,00	
2010.48901	APORT. FEMP ESCUELA EMPRESARIOS Y EMPREENDEDORES 2010						625,00	
2010.49003	APORTACION F.S.E. PROYECTO VIVE EL CANAL							166.027,76
2010.49104	SUBV. FEDER PALENCIA RURAL: HACIA TERRITORIOS COMPETITIVOS							22.583,17
2010.52001	INTERESES DE DEPOSITOS EN ENTIDADES FINANCIERAS						217,99	
2010.54101	PRODUCTO ARRENDAMIENTO FINCAS URBANAS						250,00	
2010.549	OTRAS RENTAS DE BIENES INMUEBLES						2,29	3,80
2010.59901	EXPLOTACION DE GRANJAS						33.976,44	12.816,65
2010.72001	APORTACION MAP PLAN PROV. OBRAS Y SERVICIOS 2010						512.378,05	
2010.72004	APORT. MPT PLAN PROV. OBRAS Y SERVICIOS 2009						2.509,31	





**EJERCICIOS CERRADOS**

**DERECHOS A COBRAR DE PRESUPUESTOS CERRADOS**

EJERCICIO 2011

APLICACIÓN PRESUPUESTARIA	DESCRIPCIÓN	DERECHOS CANCELADOS				TOTAL DERECHOS CANCELADOS	RECAUDACIÓN	PENDIENTE DE COBRO A 31 DE DICIEMBRE
		COBROS EN ESPECIE	INSOLVENCIAS	PRESCRIPCIONES	OTRAS CAUSAS			
2010.82120	REINTEGRO AYTOS. CAJA PROVINCIAL DE COOPERACION					8.690,46	69.480,08	
2010.83101	REINTEGRO DE ANTICIPOS AL PERSONAL					39.600,77	18.998,86	
TOTAL						9.108.952,98	2.255.975,71	



## EJERCICIOS CERRADOS

Fecha Obtención 29/10/12

Pág. 1

## VARIACIÓN DE RESULTADOS PRESUPUESTARIOS DE EJERCICIOS ANTERIORES

			EJERCICIO 2011
	TOTAL VARIACIÓN DERECHOS	TOTAL VARIACIÓN OBLIGACIONES	VARIACIÓN DE RESULTADOS PRESUPUESTARIOS DE EJERCICIOS ANTERIORES
- a) Operaciones corrientes	-47.148,53	-111,12	-47.037,41
- b) Otras operaciones no financieras	-19.060,01		-19.060,01
- Operaciones no financieras (a + b)	-66.208,54	-111,12	-66.097,42
- Activos financieros			
- Pasivos financieros			
TOTAL	-66.208,54	-111,12	-66.097,42



## EJERCICIOS POSTERIORES

## COMPROMISOS DE GASTO CON CARGO A PRESUPUESTOS DE EJERCICIOS POSTERIORES

EJERCICIO 2011

APLIC. PRESUPUESTARIA	DESCRIPCIÓN	COMPROMISOS DE GASTOS ADQUIRIDOS CON CARGO AL PRESUPUESTO DEL EJERCICIO				
		2.012	2.013	2.014	2.015	AÑOS SUCEIVOS
2011.13.16600.222	COMUNICACIONES ASISTENCIA A MUNICIPIOS	4.438,18				
2011.13.16602.216	MANTENIMIENTO APLICACIONES INFORMATICAS ASIST. MUNICIPIOS	31.781,64				
2011.13.92301.640	CONVENIO JUNTA DE CASTILLA Y LEÓN CARTOGRAFÍA					
2011.14.92009.216	CONSER. Y REP. EQUIPOS PROCESOS INFORMACION	8.165,44				
2011.14.92009.222	COMUNICACIONES INFORMATICA	4.438,18				
2011.15.23106.16206	POLIZA ASISTENCIA SANITARIA COMPLEMENTARIA					
2011.23.93402.206	ARRENDAMIENTO EQUIPOS PARA PROCESOS DE INFORMACION	31.466,67				
2011.31.15101.76204	SUBV. CONVENIOS AYTOS. OTRAS OBRAS E INVERSIONES MUNICIPALES	30.510,60	30.510,60			
2011.35.49200.131	PERSONAL LABORAL TEMPORAL TALLERES PARA LA MEJORA PROFESIONA					
2011.35.49200.160	SEGURIDAD SOCIAL TALLERES PARA LA MEJORA PROFESIONAL					
2011.36.16100.76201	SUBV. AYTOS. PLAN GARANT. ABAST. 2011/2012					
2011.36.16100.76202	SUBV. AYTOS. PLAN GARANT. ABAST. 2010/2011					
2011.38.41103.227	TRABAJOS REAL. POR OTRAS EMPRESAS RECOGIDA ANIMALES ABAND.					
2011.42.31200.227	TRABAJOS REAL. POR OTRAS EMPRESAS SANATORIOS PSIQUIATRICOS	676.710,00				
2011.43.23102.227	TRABAJOS REAL. POR OTRAS EMPRESAS AYUDA A DOMICILIO	1.083.252,34				
2011.43.23112.462	SUBVENCION AYTOS. PROGRAMA CRECEMOS	73.288,32				



EJERCICIOS POSTERIORES

COMPROMISOS DE GASTO CON CARGO A PRESUPUESTOS DE EJERCICIOS POSTERIORES

EJERCICIO 2011

APLIC. PRESUPUESTARIA	DESCRIPCIÓN	COMPROMISOS DE GASTOS ADQUIRIDOS CON CARGO AL PRESUPUESTO DEL EJERCICIO				
		2.012	2.013	2.014	2.015	AÑOS SUCEIVOS
2011.44.23101.227	TRABAJOS REAL. POR OTRAS EMPRESAS RESIDENCIA DE ANCIANOS	178.720,43				
2011.52.32400.762	SUBV. AYTOS. CENTROS ESCOLARES					
2011.52.33604.78901	CONVENIO OBISPADO-JUNTA IGLESIAS 2009/2011					
2011.52.33604.78902	CONVENIO OBISPADO-JUNTA IGLESIAS 2010/2012					
2011.52.33604.78903	CONVENIO OBISPADO-JUNTA IGLESIAS 2011/2013					
TOTAL		2.122.771,80	30.510,60			





DIPUTACIÓN DE PALENCIA

C.I.F.: P3400000J

Fecha Obtención 29/10/2012

Pág. 1

**EJERCICIOS POSTERIORES**

**COMPROMISOS DE INGRESO CON CARGO A PRESUPUESTOS DE EJERCICIOS POSTERIORES**

EJERCICIO 2011

APLICACIÓN PRESUPUESTARIA	DESCRIPCIÓN	COMPROMISOS DE INGRESOS CONCERTADOS IMPUTABLES AL EJERCICIO				
		2012	2013	2014	2015	AÑOS SUCEIVOS
2011.45008	SUBV. JUNTA CASTILLA Y LEON PROGRAMA CRECEMOS	73.288,32				
TOTAL		73.288,32				



## GASTOS CON FINANCIACIÓN AFECTADA

DESVIACIONES DE FINANCIACIÓN

EJERCICIO 2011

CÓDIGO DE GASTO	DESCRIPCIÓN	DESVIACIONES DEL EJERCICIO		DESVIACIONES ACUMULADAS	
		POSITIVAS	NEGATIVAS	POSITIVAS	NEGATIVAS
1994.2.INVER.4	ESTUDIO PROYECTO PROTECCION CIVIL (CAMBIO FINALIDAD PLANEAM. URBAN. 2000 Y 2002 E INFRAESTR. TURISTICA)		570,96		
1997.2.INVER.15	FONDO COOPERACION LOCAL 1997 (CAMBIO FINALIDAD PROMOCION VIVEROS EMPRESA Y OTROS)		319,54	0,05	
1998.2.INVER.18	CONVENIO JUNTA CASTILLA Y LEON SEQUIA 1998 (CAMBIO FINALIDAD MAQUINARIA, INST. Y UTILLAJE R. ANCIANOS, E.U.E Y OTROS)		745,44		
1999.2.INVER.1	FONDO COOPERACION LOCAL 1999 (CAMBIO FINAL. SUBV. EMPRESAS REPET. TV)		483,22		
1999.2.INVER.4	CENTRO SANIDAD ZONA NORTE (VARIOS CAMBIOS DE FINALIDAD)		5.406,13	570,96	
2001.2.INVER.4	OBRAS RESIDENCIA GERIATRICA SAN TELMO		759,93		
2001.2.INVER.16	PLANEAMIENTO URBANISTICO 2001 (CAMBIO FINALIDAD OBRAS ARCHIVO PROVINCIAL))		28.469,13		
2002.2.INVER.3	PLANEAMIENTO URBANISTICO 2002 (CAMBIO FINALIDAD OBRAS ARCHIVO PROVINCIAL)		16.303,39	4.236,00	
2003.2.INVER.3	PLANEAMIENTO URBANISTICO 2003		6.920,00	9.508,88	
2003.2.INVER.10	PROGRAMA OPERATIVO LOCAL 2003			27.183,86	
2003.2.INVER.14	SUBVENCIONES FOMENTO EMPLEO MEDIO RURAL		3.748,19		
2003.2.INVER.27	APORTACION AYUNTAMIENTOS PLAN URBANISMO 2000			570,96	
2003.2.INVER.60	CATALOGACION ARCHIVOS MUNICIPALES		6.000,00		



GASTOS CON FINANCIACIÓN AFECTADA

DESVIACIONES DE FINANCIACIÓN

EJERCICIO 2011

CÓDIGO DE GASTO	DESCRIPCIÓN	DESVIACIONES DEL EJERCICIO		DESVIACIONES ACUMULADAS	
		POSITIVAS	NEGATIVAS	POSITIVAS	NEGATIVAS
2004.2.INVER.2	PLANEAMIENTO URBANISTICO 2004		4.833,58	35.132,50	
2004.2.INVER.6	PROGRAMA OPERATIVO LOCAL 2004			37.345,35	
2004.2.INVER.19	MATERIAL INVENTARIABLE ARCHIVOS Y BIBLIOTECAS			126,06	
2004.2.INVER.21	CATALOGACION ARCHIVOS MUNICIPALES		2.499,54	500,46	
2004.2.INVER.35	SUBVENCION AYUNTAMIENTOS CONSULTORIOS MEDICOS		4.905,48		
2004.2.INVER.41	INSTALACION REPETIDORES DE TV		49,50		
2004.2.INVER.42	SUBVENCIONES AYUNTAMIENTOS INVERSIONES AGRICULTURA Y GANADERIA		2.625,00		
2004.2.INVER.48	MAQUINARIA, INSTALACIONES Y UTILLAJE ARCHIVOS Y BIBLIOTECAS		1.311,09	10.688,91	
2004.2.INVER.49	MAQUINARIA, INSTALACIONES Y UTILLAJE TALLER RESTAURACION			2.672,00	
2004.2.INVER.50	MOBILIARIO Y ENSERES TALLER RESTAURACION			5.000,00	
2004.2.INVER.51	OTRO MATERIAL INVENTARIABLE TALLER RESTAURACION			4.000,00	
2004.2.INVER.54	EXCESO OBRAS CARRETERAS PROVINCIALES		1.482,47		
2004.3.FOMEN.4	PROGRAMA ALIMENTOS DE PALENCIA 2004			683,67	
2005.2.INVER.6	PLANEAMIENTO URBANISTICO 2005		31.113,65	32.760,00	
2005.2.INVER.16	PLAN PROVINCIAL OBRAS Y SERVICIOS 2005		1.569,89		



GASTOS CON FINANCIACIÓN AFECTADA

DESVIACIONES DE FINANCIACIÓN

EJERCICIO 2011

CÓDIGO DE GASTO	DESCRIPCIÓN	DESVIACIONES DEL EJERCICIO		DESVIACIONES ACUMULADAS	
		POSITIVAS	NEGATIVAS	POSITIVAS	NEGATIVAS
2005.2.INVER.17	PROGRAMA OPERATIVO LOCAL 2005			84.179,89	
2005.2.INVER.18	FONDO DE COOPERACION LOCAL 2005		44.939,68		
2005.2.INVER.19	PLAN OBRAS DIPUTACION 2005		22.552,54		
2005.2.INVER.25	SUBVENCION AYTOS. CENTROS ESCOLARES		8.087,84		
2005.2.INVER.28	MAQUINARIA, INST. Y UTILLAJE PLAZA DE TOROS			1.653,18	
2006.2.INVER.2	OBRAS DE ACONDICIONAMIENTO Y REHABILITACION CASTILLO DE MONZON			44.977,13	
2006.2.INVER.6	MOBILIARIO Y ENSERES PALACIO PROVINCIAL			469,76	
2006.2.INVER.9	OBRAS ARCHIVO PROVINCIAL			152.264,32	
2006.2.INVER.10	MAQUINARIA, INSTALACIONES Y UTILLAJE ARCHIVO PROVINCIAL		865,05	3.001,74	
2006.2.INVER.12	EQUIPOS PROCESO INFORMACION ARCHIVO PROVINCIAL			7.177,71	
2006.2.INVER.20	OBRAS DE REFORMA CASAS CUARTEL GUARDIA CIVIL		603,90		
2006.2.INVER.24	SUBVENCION AYTOS. CUÑAS QUITANIEVES		9.368,39		
2006.2.INVER.27	MAQUINARIA, INSTALACIONES Y UTILLAJE VIAS Y OBRAS		3.994,30	2.671,77	
2006.2.INVER.29	OBRAS PARQUE PROVINCIAL DE MAQUINARIA			3.890,04	
2006.2.INVER.31	SUBVENCIONES FOMENTO EMPLEO EN EL MEDIO RURAL		126.338,60		



## GASTOS CON FINANCIACIÓN AFECTADA

DESVIACIONES DE FINANCIACIÓN

EJERCICIO 2011

CÓDIGO DE GASTO	DESCRIPCIÓN	DESVIACIONES DEL EJERCICIO		DESVIACIONES ACUMULADAS	
		POSITIVAS	NEGATIVAS	POSITIVAS	NEGATIVAS
2006.2.INVER.42	SUBVENCION COMUNIDADES DE REGANTES			6.709,63	
2006.2.INVER.43	SUBVENCION AYTOS. PARQUES INFANTILES			1.200,00	
2006.2.INVER.49	ELIMINACION BARRERAS ARQUITECTONICAS		40.088,16		
2006.2.INVER.52	MAQUINARIA, INSTALACIONES Y UTILLAJE ESCUELA ENFERMERIA		5.033,01		
2006.2.INVER.57	MAQUINARIA, INSTALACIONES Y UTILLAJE JUVENTUD			1.013,27	
2006.2.INVER.63	MAQUINARIA, INSTALACIONES Y UTILLAJE PLAZA DE TOROS			6.000,00	
2006.2.INVER.65	PLAN PROVINCIAL OBRAS Y SERVICIOS 2006		6.392,73	0,07	
2006.2.INVER.68	SUBVENCION AYUNTAMIENTOS INVERSIONES AGRICULTURA Y GANADERIA		2.905,73	11.062,47	
2006.2.INVER.72	SUBVENCION AYUNTAMIENTOS RESIDENCIA ANCIANOS Y CENTROS DIA		12.000,00		
2006.2.INVER.73	SUBVENCION INSTITUCIONES SIN FINES DE LUCRO RESIDENCIA ANCIANOS Y CENTROS DIA		694,41		
2006.2.INVER.74	SUBVENCION AYUNTAMIENTOS CONSULTORIOS MEDICOS CONVENIO 2006		4.705,11		
2006.2.INVER.75	PLAN DE CARRETERAS PROVINCIALES 2006		598,00		
2006.2.INVER.76	OBRAS DE RECUPERACION CANAL DE CASTILLA		24.589,56	192.839,87	
2006.2.INVER.77	SUBVENCION AYUNTAMIENTOS PROMOCION Y DESARROLLO INDUSTRIAL		488,31	112,00	
2006.2.INVER.80	SUBVENCION AYUNTAMIENTOS MEJORAS MEDIOAMBIENTALES		51.300,00	5.636,00	



GASTOS CON FINANCIACIÓN AFECTADA

DESVIACIONES DE FINANCIACIÓN

EJERCICIO 2011

CÓDIGO DE GASTO	DESCRIPCIÓN	DESVIACIONES DEL EJERCICIO		DESVIACIONES ACUMULADAS	
		POSITIVAS	NEGATIVAS	POSITIVAS	NEGATIVAS
2006.2.INVER.82	ADQUISICION MOBILIARIO URBANO		13,74		
2006.2.INVER.83	PROGRAMA OPERATIVO LOCAL 2006			82.572,08	
2006.2.INVER.84	FONDO DE COOPERACION LOCAL 2006		40.850,52		
2006.2.INVER.85	CONVENIO PLAN SEQUIA 2006/2007		871,01		
2006.2.INVER.87	PLANEAMIENTO URBANISTICO 2006		6.115,16	68.822,60	
2006.2.INVER.90	SUBVENCION AYUNTAMIENTOS ACCESIBILIDAD LOCALES MAYORES		5.345,28		
2006.2.INVER.94	SUBVENCION ASOCIACIONES DE MAYORES DOTACION INFORMATICA		486,21		
2006.2.INVER.96	MOBILIARIO ESCUELA UNIVERSITARIA DE ENFERMERIA			5.280,56	
2006.2.INVER.97	MATERIAL INVENTARIABLE ESCUELA UNIVERSITARIA DE ENFERMERIA		1.380,00	732,73	
2006.2.INVER.103	MAQUINARIA, INSTALACIONES Y UTILLAJE TALLER RESTAURACION			5.000,00	
2006.2.INVER.104	MOBILIARIO Y ENSERES TALLER RESTAURACION			7.000,00	
2007.2.INVER.6	PLANEAMIENTO URBANISTICO 2007		11.032,00	53.060,00	
2007.2.INVER.8	SUBVENCION AYUNTAMIENTOS CONSULTORIOS MEDICOS, CONVENIO 2007		8.540,78		
2007.2.INVER.10	PLAN PROVINCIAL OBRAS Y SERVICIOS 2007		2.414,92		
2007.2.INVER.11	PLAN OBRAS DIPUTACION 2007		24.753,60	1,79	



## GASTOS CON FINANCIACIÓN AFECTADA

DESVIACIONES DE FINANCIACIÓN

EJERCICIO 2011

CÓDIGO DE GASTO	DESCRIPCIÓN	DESVIACIONES DEL EJERCICIO		DESVIACIONES ACUMULADAS	
		POSITIVAS	NEGATIVAS	POSITIVAS	NEGATIVAS
2007.2.INVER.12	PLAN DE CARRETERAS PROVINCIALES 2007		157.659,68		
2007.2.INVER.13	FONDO DE COOPERACION LOCAL 2007		16.102,25	0,02	
2007.2.INVER.14	SUBVENCION AYUNTAMIENTOS PARQUES INFANTILES			1.545,34	
2007.2.INVER.15	SUBV. AYTOS. OTRAS INVERSIONES AGRICULTURA Y GANADERIA		375,00	2.530,73	
2007.2.INVER.18	SUBV. AYUNTAMIENTOS PLAN GARANTIA ABASTECIMIENTO 2007/2008		404,68		
2007.2.INVER.21	SUBVENCIONES FOMENTO DE EMPLEO MEDIO RURAL		37.817,90		
2007.2.INVER.22	SUBVENCIONES AYUNTAMIENTOS MEJORAS MEDIOAMBIENTALES		4.926,15		
2007.2.INVER.23	SUBVENCIONES ENTIDADES MENORES MEJORAS MEDIOAMBIENTALES		2.400,00		
2007.2.INVER.24	SUBVENCIONES AYUNTAMIENTOS INVERSIONES EN PARQUES COMARCALES		26,97		
2007.2.INVER.30	ENSANCHE Y REFUERZO DEL FIRME DE CTRAS. DE LA DIPUTACION, FASE I	61.700,06		86.484,56	
2007.2.INVER.32	SUBVENCION AYUNTAMIENTOS CUÑAS QUITANIEVES		5.588,38		
2007.2.INVER.34	OBRAS ACONDICIONAMIENTO EDIFICIO FUENTES DE VALDEPERO		1.142,24	2.880,34	
2007.2.INVER.37	SUBVENCIONES PROYECTOS INVERSION LEADER Y PRODER		3.327,36		
2007.2.INVER.39	SUBVENCION AYUNTAMIENTOS REPETIDORES TV		14.843,41		
2007.2.INVER.43	OBRAS EDIFICIO SERVICIOS SOCIALES			2.617,98	



**GASTOS CON FINANCIACIÓN AFECTADA**

DESVIACIONES DE FINANCIACIÓN

**EJERCICIO 2011**

CÓDIGO DE GASTO	DESCRIPCIÓN	DESVIACIONES DEL EJERCICIO		DESVIACIONES ACUMULADAS	
		POSITIVAS	NEGATIVAS	POSITIVAS	NEGATIVAS
2007.2.INVER.44	SUBVENCION AYUNTAMIENTOS ACCESIBILIDAD LOCALES DE MAYORES		10.974,00		
2008.2.INVER.1	PLANEAMIENTO URBANISTICO 2008		33.580,00	65.843,04	
2008.2.INVER.2	OBRAS REFORMA CASAS CUARTEL GUARDIA CIVIL		3.565,92	0,01	
2008.2.INVER.4	PLAN PROVINCIAL OBRAS Y SERVICIOS 2008			40.986,66	
2008.2.INVER.5	CARRETERAS PLAN PROVINCIAL OBRAS Y SERVICIOS 2008		6.159,00	11.157,21	
2008.2.INVER.6	FONDO DE COOPERACION LOCAL 2008		76.632,95	96.640,59	
2008.2.INVER.7	CARRETERAS FONDO DE COOPERACION LOCAL 2008			23.400,00	
2008.2.INVER.8	PLAN OBRAS DIPUTACION 2008			26.555,31	
2008.2.INVER.10	PROMOCION VIVEROS DE EMPRESA		5.367,90	41.039,68	
2008.2.INVER.11	SUBVENCIONES FOMENTO DE EMPLEO EN EL MEDIO RURAL		170.605,87	18.822,55	
2008.2.INVER.12	REHABILITACION PUERTAS ABIERTAS CASTILLO DE MONZON			7.874,84	
2008.2.INVER.13	SUBVENCION AYUNTAMIENTOS MEJORAS MEDIOAMBIENTALES		14.750,56	4.800,00	
2008.2.INVER.17	SUBVENCION AYUNTAMIENTOS PARQUES INFANTILES			3.657,63	
2008.2.INVER.23	OBRAS DE RECUPERACION CANAL DE CASTILLA			211.713,91	
2008.2.INVER.25	OBRAS GRANJAS PROVINCIALES		3.985,46		





GASTOS CON FINANCIACIÓN AFECTADA

DESVIACIONES DE FINANCIACIÓN

EJERCICIO 2011

CÓDIGO DE GASTO	DESCRIPCIÓN	DESVIACIONES DEL EJERCICIO		DESVIACIONES ACUMULADAS	
		POSITIVAS	NEGATIVAS	POSITIVAS	NEGATIVAS
2008.2.INVER.26	SUBVENCION AYUNTAMIENTOS RESIDENCIAS Y CENTROS DE DIA		8.000,00		
2008.2.INVER.27	SUBVENCIONES INSTITUCIONES SIN FINES DE LUCRO RESIDENCIAS Y CENTROS DE DIA		8.000,00		
2008.2.INVER.28	CONVENIO REDES ABASTECIMIENTO 2008/2010		30.990,48		
2009.2.FOMEN.1	PALENCIA RURAL: HACIA TERRITORIOS COMPETITIVOS	61.542,29	307.821,14	151.116,53	
2009.2.INVER.2	PLAN OBRAS DIPUTACION 2009		2.118,33	30.721,68	
2009.2.INVER.3	PLAN OBRAS DIPUTACION 2009 - OBRAS DELEGADAS		57.891,63		
2009.2.INVER.5	FONDO DE COOPERACION LOCAL 2009		163.280,28	63.964,63	
2009.2.INVER.8	PLAN PROVINCIAL OBRAS Y SERVICIOS 2009	1.131,97	19.506,98	76.352,79	
2009.2.INVER.10	CARRETERAS PLAN PROVINCIAL OBRAS Y SERVICIOS 2009			25.293,79	
2009.3.FOMEN.2	PROYECTO VIVE EL CANAL		2.442,47		
2009.3.FOMEN.6	ADL CANAL DE CASTILLA 2009/2010		482,46		
2009.3.M AMB.2	CONVENIO SEQUIA 2009/2010			11.500,70	
2010.2.INVER.1	PLANEAMIENTO URBANISTICO 2010			120.000,00	
2010.2.INVER.2	SUBVENCION AYUNTAMIENTOS ARREGLO CAMINOS RURALES		93.352,09	7.942,91	
2010.2.INVER.4	PLAN PROVINCIAL OBRAS Y SERVICIOS 2010	29.394,76	1.085.505,79	365.184,11	



GASTOS CON FINANCIACIÓN AFECTADA

DESVIACIONES DE FINANCIACIÓN

EJERCICIO 2011

CÓDIGO DE GASTO	DESCRIPCIÓN	DESVIACIONES DEL EJERCICIO		DESVIACIONES ACUMULADAS	
		POSITIVAS	NEGATIVAS	POSITIVAS	NEGATIVAS
2010.2.INVER.5	FONDO DE COOPERACION LOCAL 2010	9.053,01	3.172.314,59	171.757,99	
2010.2.INVER.6	PLAN OBRAS DIPUTACION 2010	1.944,50	1.818.385,43	115.146,71	
2010.2.INVER.7	PLANES DE CARRETERAS		449.338,48	690.073,29	
2010.2.INVER.8	ADQUISICION TERRENOS CTRAS. PROVINCIALES		49.504,72	44,73	
2010.2.INVER.9	ESTUDIOS PREVIOS REDACCION PROYECTOS		604,16	13.447,69	
2010.2.INVER.11	MAQUINARIA, INST. Y UTILLAJE SERVICIOS SOCIALES			1.122,00	
2010.2.INVER.12	MOBILIARIO SERVICIOS SOCIALES			2.781,72	
2010.2.INVER.13	OBRAS EDIFICIO SERVICIOS SOCIALES			3.000,00	
2010.2.INVER.14	PLAN EXTRAORDINARIO INUNDAC 2010		904.446,05	9.806,02	
2010.2.INVER.15	PACTO LOCAL 2010 EXTINCION DE INCENDIOS		110.000,00		
2010.2.INVER.16	PLAN EXTRAORDINARIO OBRAS DIPUTACION 2010	1.626.119,93		1.626.119,93	
2010.3.FOMEN.2	TALLER EMPLEO MAQUETISMO	772,43			
2010.3.FOMEN.3	UNIDAD DE PROMOCION Y DESARROLLO 2010/2012	1.279,24		2.477,95	
2010.3.FOMEN.4	AEDL AMPLIACION PROYECTO PROVINCIA ACTIVA 2010/2011	167,53			
2010.3.FOMEN.5	AEDL CANAL DE CASTILLA 2010/2011	70,20			



GASTOS CON FINANCIACIÓN AFECTADA

DESVIACIONES DE FINANCIACIÓN

EJERCICIO 2011

CÓDIGO DE GASTO	DESCRIPCIÓN	DESVIACIONES DEL EJERCICIO		DESVIACIONES ACUMULADAS	
		POSITIVAS	NEGATIVAS	POSITIVAS	NEGATIVAS
2010.3.FOMEN.6	RED PROVINCIAL AEDL 2010/2011	469,50			
2010.3.M AMB.1	CONVENIO SEQUIA 2010/2011		140.849,55		
2010.3.M AMB.2	GESTION DESARROLLO SOSTENIBLE EN LA PROVINCIA DE PALENCIA 2010/2011	228,74			
2010.3.S SOC.3	PROGRAMA CRECEMOS 2010	3.183,11			
2011.2.INVER.3	SUBVENCIONES AYUNTAMIENTOS CONSULTORIOS MEDICOS 2009	9.868,33		9.868,33	
2011.2.INVER.4	FONDO COOPERACION LOCAL 2011	37.733,58		37.733,58	
2011.2.INVER.5	PLAN PROVINCIAL OBRAS Y SERVICIOS 2011	500.584,47		500.584,47	
2011.2.INVER.6	MAQUINARIA, INSTALACIONES Y UTILLAJE GRANJAS PROVINCIALES	755,61		755,61	
2011.2.INVER.7	TRANSF. INST. SIN FINES DE LUCRO PATRIMONIO ARTISTICO	6.460,00		6.460,00	
2011.2.INVER.8	SUBV. AYTO. PALENCIA ACONDICION. TRAVESIAS A CEDER	1.016.716,00		1.016.716,00	
2011.2.INVER.9	SUBVENCION AYUNTAMIENTOS OTRAS OBRAS E INVERSIONES	2.103,00		2.103,00	
2011.2.INVER.10	OBRAS PALACIO PROVINCIAL	27.000,00		27.000,00	
2011.2.INVER.11	ADQUISICION DE TERRENOS	46.500,00		46.500,00	
2011.3.FOMEN.1	PLAN ESPECIAL DE EMPLEO ECYL	6.798,68		6.798,68	
2011.3.FOMEN.2	TALLERES PARA LA MEJORA PROFESIONAL	286,63		286,63	



**GASTOS CON FINANCIACIÓN AFECTADA**

DESVIACIONES DE FINANCIACIÓN

**EJERCICIO 2011**

CÓDIGO DE GASTO	DESCRIPCIÓN	DESVIACIONES DEL EJERCICIO		DESVIACIONES ACUMULADAS	
		POSITIVAS	NEGATIVAS	POSITIVAS	NEGATIVAS
2011.3.FOMEN.4	A.E.D.L. PALENCIA ACTIVA DESARROLLO INDUSTRIAL 2011/2012	316,57		316,57	
2011.3.FOMEN.5	A.E.D.L. PROVINCIA ACTIVA CANAL DE CASTILLA 2011/2012	502,79		502,79	
2011.3.FOMEN.6	T.E. PALENCIA, PATRIMONIO Y TURISMO	6.319,22		6.319,22	
2011.3.FOMEN.7	ESCUELA DE EMPRENDEDORES	221,64		221,64	
2011.3.S SOC.1	PROGRAMA CRECEMOS 2011		24.429,44		24.429,44
TOTAL		3.459.223,79	9.606.964,42	6.716.880,36	24.429,44



GASTOS CON FINANCIACIÓN AFECTADA

INFORMACIÓN DE CADA UNIDAD DE GASTO

IDENTIFICACIÓN DEL GASTO 1993.2.PP.7 - FONDO COOPERACION LOCAL 1993 (CAMBIO FINALIDAD PLAN PROV. OBRAS Y SERVICIOS 2000 ACUERDO PLENO 19-6-02)

A) DATOS GENERALES IDENTIFICATIVOS

EJERCICIO 2011

FECHA INICIO 1 / 1993 DURACIÓN 16 años COEFICIENTE FINANCIACIÓN TOTAL 1,00	APLICACIONES PRESUPUESTARIAS .75080 - APORT. JUNTA CASTILLA Y LEON FONDO C. LOCA .91301 - PRESTAMOS ENTIDADES FINANCIERAS .76203 - APORT. AYTOS. FONDO COOPERACION LOCAL -----	AGENTES FINANCIADORES Q9750005B - JUNTA DE CASTILLA Y LEON G37244191 - CAJA DUERO AYTOS. - AYUNTAMIENTOS
--	--	---



B) GESTIÓN DEL GASTO

AÑO	GASTOS PREVISTOS	GASTO COMPROMETIDO	OBLIGACIONES RECONOCIDAS	GASTO PENDIENTE
1993			209.910,94	
1994			1.298.927,59	
1995			374.001,37	
1996			121.637,28	
1997			49.326,25	
1998			40.661,23	
1999			4.006,76	
2000			8.339,04	
2001				
2002			64.485,94	
2003			6.398,19	
2004				
2005				
2006				
2007				
2008				
2009				
2010				
2011				
TOTAL	2.177.694,59	2.177.694,59	2.177.694,59	



C) GESTIÓN DE LOS INGRESOS AFECTADOS

AÑO	INGRESOS PREVISTOS	INGRESOS COMPROMETIDOS	DERECHOS RECONOCIDOS	INGRESOS PENDIENTES
1993			3.164.285,46	
1994				
1995				
1996				
1997				
1998				
1999				
2000			-79.313,01	
2001			-907.749,19	
2002				
2003				
2004				
2005				
2006				
2007				
2008				
2009				
2010				
2011				
TOTAL	2.177.223,26	3.164.285,46	2.177.223,26	



GASTOS CON FINANCIACIÓN AFECTADA

INFORMACIÓN DE CADA UNIDAD DE GASTO

IDENTIFICACIÓN DEL GASTO

1993.2.PP.7 - FONDO COOPERACION LOCAL 1993 (CAMBIO FINALIDAD PLAN PROV. OBRAS Y SERVICIOS 2000 ACUERDO PLENO 19-6-02)

D) DESVIACIONES DE FINANCIACIÓN POR AGENTES

EJERCICIO 2011

IDENTIFICACIÓN AGENTE	AÑO	INGRESOS PREVISTOS	DERECHOS RECONOCIDOS	COEFICIENTE FINANCIACIÓN	DESVIACIONES DE FINANCIACIÓN	
					EN EL EJERCICIO	ACUMULADAS
Q9750005B - JUNTA DE CASTILLA Y LEO N	1993		899.709,11			
	1994					
	1995					
	1996					
	1997					
	1998					
	1999					
	2000			-79.313,01		
	2001			-1.839,10		
	2002					
	2003					
	2004					
	2005					
	2006					
	2007					
	2008					
2009						
2010						
2011						
TOTAL AGENTE		818.557,00	818.557,00	0,38		
G37244191 - CAJA DUERO	1993		879.729,78			
	2002					
	2003					
	2004					
	2005					
	2006					





GASTOS CON FINANCIACIÓN AFECTADA

INFORMACIÓN DE CADA UNIDAD DE GASTO

IDENTIFICACIÓN DEL GASTO

1993.2.PP.7 - FONDO COOPERACION LOCAL 1993 (CAMBIO FINALIDAD PLAN PROV. OBRAS Y SERVICIOS 2000 ACUERDO PLENO 19-6-02)

D) DESVIACIONES DE FINANCIACIÓN POR AGENTES

EJERCICIO 2011

IDENTIFICACIÓN AGENTE	AÑO	INGRESOS PREVISTOS	DERECHOS RECONOCIDOS	COEFICIENTE FINANCIACIÓN	DESVIACIONES DE FINANCIACIÓN	
					EN EL EJERCICIO	ACUMULADAS
	2007					
	2008					
	2009					
	2010					
	2011					
TOTAL AGENTE		879.729,78	879.729,78	0,40		
AYTOS. - AYUNTAMIENTOS	1993		1.384.846,57			
	1994					
	1995					
	1996					
	1997					
	1998					
	1999					
	2000					
	2001			-905.910,09		
	2002					
	2003					
	2004					
	2005					
	2006					
	2007					
	2008					
	2009					
2010						
2011						
TOTAL AGENTE		478.936,48	478.936,48	0,22		



**GASTOS CON FINANCIACIÓN AFECTADA**

**INFORMACIÓN DE CADA UNIDAD DE GASTO**

**IDENTIFICACIÓN DEL GASTO**

1993.2.PP.7 - FONDO COOPERACION LOCAL 1993 (CAMBIO FINALIDAD PLAN PROV. OBRAS Y SERVICIOS 2000 ACUERDO PLENO 19-6-02)

D) DESVIACIONES DE FINANCIACIÓN POR AGENTES

**EJERCICIO 2011**

IDENTIFICACIÓN AGENTE	AÑO	INGRESOS PREVISTOS	DERECHOS RECONOCIDOS	COEFICIENTE FINANCIACIÓN	DESVIACIONES DE FINANCIACIÓN	
					EN EL EJERCICIO	ACUMULADAS
		TOTAL DESVIACIONES POSITIVAS				
		TOTAL DESVIACIONES NEGATIVAS				



GASTOS CON FINANCIACIÓN AFECTADA

INFORMACIÓN DE CADA UNIDAD DE GASTO

IDENTIFICACIÓN DEL GASTO 1994.2.INVER.4 - ESTUDIO PROYECTO PROTECCION CIVIL (CAMBIO FINALIDAD PLANEAM. URBAN. 2000 Y 2002 E INFRAESTR. TURISTICA)

A) DATOS GENERALES IDENTIFICATIVOS

EJERCICIO 2011

FECHA INICIO 1 / 1994 DURACIÓN 15 años COEFICIENTE FINANCIACIÓN TOTAL 1,00	APLICACIONES PRESUPUESTARIAS .91301 - PRESTAMOS ENTIDADES FINANCIERAS	AGENTES FINANCIADORES G09000779 - C.A.M.P.CIRCULO CATOLICO DE OBREROS
--	--	--

B) GESTIÓN DEL GASTO

AÑO	GASTOS PREVISTOS	GASTO COMPROMETIDO	OBLIGACIONES RECONOCIDAS	GASTO PENDIENTE
1994				
1995			26.961,06	
1996				
1997			3.606,07	
1998				
1999				
2000				
2001				
2002			34.662,07	
2003			342,99	
2004			1.675,73	
2005			4.302,57	
2006				
2007				
2008				
2009				
2010				
2011				
TOTAL	71.550,49	71.550,49	71.550,49	



C) GESTIÓN DE LOS INGRESOS AFECTADOS

AÑO	INGRESOS PREVISTOS	INGRESOS COMPROMETIDOS	DERECHOS RECONOCIDOS	INGRESOS PENDIENTES
1994			72.121,45	
2002				
2003				
2004				
2005				
2006				
2007				
2008				
2009				
2010				
2011			-570,96	
TOTAL	71.550,49	72.121,45	71.550,49	



GASTOS CON FINANCIACIÓN AFECTADA

INFORMACIÓN DE CADA UNIDAD DE GASTO

IDENTIFICACIÓN DEL GASTO

1994.2.INVER.4 - ESTUDIO PROYECTO PROTECCION CIVIL (CAMBIO FINALIDAD PLANEAM. URBAN. 2000 Y 2002 E INFRAESTR. TURISTICA)

D) DESVIACIONES DE FINANCIACIÓN POR AGENTES

EJERCICIO 2011

IDENTIFICACIÓN AGENTE	AÑO	INGRESOS PREVISTOS	DERECHOS RECONOCIDOS	COEFICIENTE FINANCIACIÓN	DESVIACIONES DE FINANCIACIÓN	
					EN EL EJERCICIO	ACUMULADAS
G09000779 - C.A.M.P.CIRCULO CATOLICO DE OBREROS	1994		72.121,45			
	2002					
	2003					
	2004					
	2005					
	2006					
	2007					
	2008					
	2009					
	2010					
	2011			-570,96		
TOTAL AGENTE		71.550,49	71.550,49	1,00	-570,96	
TOTAL DESVIACIONES POSITIVAS						
TOTAL DESVIACIONES NEGATIVAS						570,96



**GASTOS CON FINANCIACIÓN AFECTADA**

**INFORMACIÓN DE CADA UNIDAD DE GASTO**

**IDENTIFICACIÓN DEL GASTO** 1997.2.INVER.15 - FONDO COOPERACION LOCAL 1997 (CAMBIO FINALIDAD PROMOCION VIVEROS EMPRESA Y OTROS)

A) DATOS GENERALES IDENTIFICATIVOS

**EJERCICIO 2011**

FECHA INICIO 1 / 1997 DURACIÓN 15 años COEFICIENTE FINANCIACIÓN TOTAL 1,00	APLICACIONES PRESUPUESTARIAS .76203 - APORT. AYTOS. FONDO COOPERACION LOCAL 20 .75080 - APORT. JUNTA CASTILLA Y LEON FONDO C. .91301 - PRÉSTAMOS ENTIDADES FINANCIERAS	AGENTES FINANCIADORES AYTOS. - AYUNTAMIENTOS Q9750005B - JUNTA DE CASTILLA Y LEON G24219891 - CAJA ESPAÑA DE INVERSIONES
--	---	---

B) GESTIÓN DEL GASTO

AÑO	GASTOS PREVISTOS	GASTO COMPROMETIDO	OBLIGACIONES RECONOCIDAS	GASTO PENDIENTE
1997			482.780,37	
1998			2.628.569,42	
1999			626.659,68	
2000			13.427,77	
2001			2.791,28	
2002				
2003			988,10	
2004				
2005			2.490,80	
2006			38.576,44	
2007			3.170,76	
2008			5.898,40	
2009			1.401,45	
2010			6.174,42	
2011				
<b>TOTAL</b>	<b>3.812.928,94</b>	<b>3.812.928,89</b>	<b>3.812.928,89</b>	<b>0,05</b>



C) GESTIÓN DE LOS INGRESOS AFECTADOS

AÑO	INGRESOS PREVISTOS	INGRESOS COMPROMETIDOS	DERECHOS RECONOCIDOS	INGRESOS PENDIENTES
1997			4.984.338,87	
1998				
1999				
2000			-27.754,17	
2001			-1.141.463,10	
2002				
2003			-2.265,82	
2004				
2005				
2006			-303,81	
2007				
2008				
2009				
2010				
2011			-319,54	
TOTAL	3.812.232,43	4.984.338,87	3.812.232,43	



GASTOS CON FINANCIACIÓN AFECTADA

INFORMACIÓN DE CADA UNIDAD DE GASTO

IDENTIFICACIÓN DEL GASTO

1997.2.INVER.15 - FONDO COOPERACION LOCAL 1997 (CAMBIO FINALIDAD PROMOCION VIVEROS EMPRESA Y OTROS)

D) DESVIACIONES DE FINANCIACIÓN POR AGENTES

EJERCICIO 2011

IDENTIFICACIÓN AGENTE	AÑO	INGRESOS PREVISTOS	DERECHOS RECONOCIDOS	COEFICIENTE FINANCIACIÓN	DESVIACIONES DE FINANCIACIÓN	
					EN EL EJERCICIO	ACUMULADAS
Q9750005B - JUNTA DE CASTILLA Y LEO N	1997		1.314.353,37			
	1998					
	1999					
	2000		-26.741,46			
	2001		3.005,06			
	2002					
	2003					
	2004					
	2005					
	2006					
	2007					
	2008					
	2009					
	2010					
2011						
TOTAL AGENTE		1.290.616,97	1.290.616,97	0,34		0,02
G24219891 - CAJA ESPAÑA DE INVERSIO NES	1997		1.432.837,91			
	1998					
	1999					
	2000					
	2001					
	2002					
	2003					
	2004					
2005						
2006						





GASTOS CON FINANCIACIÓN AFECTADA

INFORMACIÓN DE CADA UNIDAD DE GASTO

IDENTIFICACIÓN DEL GASTO

1997.2.INVER.15 - FONDO COOPERACION LOCAL 1997 (CAMBIO FINALIDAD PROMOCION VIVEROS EMPRESA Y OTROS)

D) DESVIACIONES DE FINANCIACIÓN POR AGENTES

EJERCICIO 2011

IDENTIFICACIÓN AGENTE	AÑO	INGRESOS PREVISTOS	DERECHOS RECONOCIDOS	COEFICIENTE FINANCIACIÓN	DESVIACIONES DE FINANCIACIÓN	
					EN EL EJERCICIO	ACUMULADAS
	2007					
	2008					
	2009					
	2010					
	2011		-319,54			
TOTAL AGENTE		1.432.518,37	1.432.518,37	0,38	-319,54	0,02
AYTOS. - AYUNTAMIENTOS	1997		2.237.147,59			
	1998					
	1999					
	2000		-1.012,71			
	2001		-1.144.468,16			
	2002					
	2003		-2.265,82			
	2004					
	2005					
	2006		-303,81			
	2007					
	2008					
	2009					
	2010					
	2011					
TOTAL AGENTE		1.089.097,09	1.089.097,09	0,29		0,01
			TOTAL DESVIACIONES POSITIVAS			0,05
			TOTAL DESVIACIONES NEGATIVAS		319,54	



**GASTOS CON FINANCIACIÓN AFECTADA**

**INFORMACIÓN DE CADA UNIDAD DE GASTO**

**IDENTIFICACIÓN DEL GASTO** 1998.2.INVER.18 - CONVENIO JUNTA CASTILLA Y LEON SEQUIA 1998 (CAMBIO FINALIDAD MAQUINARIA, INST. Y UTILLAJE R. ANCIANOS, E.U.E Y OTROS)

A) DATOS GENERALES IDENTIFICATIVOS

**EJERCICIO 2011**

FECHA INICIO 1 / 1998 DURACIÓN 14 años COEFICIENTE FINANCIACIÓN TOTAL 1,00	APLICACIONES PRESUPUESTARIAS .75003 - . .76206 - APORTACION AYTOS. PLAN DIPUTACION 2010 .91301 - PRESTAMOS ENTIDADES FINANCIERAS	AGENTES FINANCIADORES Q9750005B - JUNTA DE CASTILLA Y LEON AYTOS. - AYUNTAMIENTOS A28000719 - BANCO DE CREDITO LOCAL
--	---	---

B) GESTIÓN DEL GASTO

AÑO	GASTOS PREVISTOS	GASTO COMPROMETIDO	OBLIGACIONES RECONOCIDAS	GASTO PENDIENTE
1998			4.808,10	
1999			109.686,78	
2000				
2001				
2002				
2003				
2004			2.824,82	
2005			9.527,88	
2006				
2007			454,00	
2008			3.875,53	
2009				
2010				
2011				
<b>TOTAL</b>	<b>131.177,11</b>	<b>131.177,11</b>	<b>131.177,11</b>	



C) GESTIÓN DE LOS INGRESOS AFECTADOS

AÑO	INGRESOS PREVISTOS	INGRESOS COMPROMETIDOS	DERECHOS RECONOCIDOS	INGRESOS PENDIENTES
1998			133.364,59	
1999				
2000			-1.442,00	
2001				
2002				
2003				
2004				
2005				
2006				
2007				
2008				
2009				
2010				
2011			-745,44	
TOTAL	131.177,15	133.364,59	131.177,15	



GASTOS CON FINANCIACIÓN AFECTADA

INFORMACIÓN DE CADA UNIDAD DE GASTO

IDENTIFICACIÓN DEL GASTO

1998.2.INVER.18 - CONVENIO JUNTA CASTILLA Y LEON SEQUIA 1998 (CAMBIO FINALIDAD MAQUINARIA, INST. Y UTILLAJE R. ANCIANOS, E.U

D) DESVIACIONES DE FINANCIACIÓN POR AGENTES

EJERCICIO 2011

IDENTIFICACIÓN AGENTE	AÑO	INGRESOS PREVISTOS	DERECHOS RECONOCIDOS	COEFICIENTE FINANCIACIÓN	DESVIACIONES DE FINANCIACIÓN	
					EN EL EJERCICIO	ACUMULADAS
Q9750005B - JUNTA DE CASTILLA Y LEO N	1998		60.101,21			
	1999					
	2000		-1.442,00			
	2001					
	2002					
	2003					
	2004					
	2005					
	2006					
	2007					
	2008					
	2009					
	2010					
2011						
TOTAL AGENTE		58.659,21	58.659,21	0,45		
A28000719 - BANCO DE CREDITO LOCAL	1998		60.101,21			
	1999					
	2000					
	2001					
	2002					
	2003					
	2004					
	2005					
	2006					
	2007					
2008						



GASTOS CON FINANCIACIÓN AFECTADA

INFORMACIÓN DE CADA UNIDAD DE GASTO

IDENTIFICACIÓN DEL GASTO

1998.2.INVER.18 - CONVENIO JUNTA CASTILLA Y LEON SEQUIA 1998 (CAMBIO FINALIDAD MAQUINARIA, INST. Y UTILLAJE R. ANCIANOS, E.U

D) DESVIACIONES DE FINANCIACIÓN POR AGENTES

EJERCICIO 2011

IDENTIFICACIÓN AGENTE	AÑO	INGRESOS PREVISTOS	DERECHOS RECONOCIDOS	COEFICIENTE FINANCIACIÓN	DESVIACIONES DE FINANCIACIÓN	
					EN EL EJERCICIO	ACUMULADAS
	2009					
	2010					
	2011		-745,44			
TOTAL AGENTE		59.355,77	59.355,77	0,45	-745,44	
AYTOS. - AYUNTAMIENTOS	1998		13.162,17			
	1999					
	2000					
	2001					
	2002					
	2003					
	2004					
	2005					
	2006					
	2007					
	2008					
	2009					
	2010					
2011						
TOTAL AGENTE		13.162,17	13.162,17	0,10		
TOTAL DESVIACIONES POSITIVAS						
TOTAL DESVIACIONES NEGATIVAS						745,44



**GASTOS CON FINANCIACIÓN AFECTADA**

**INFORMACIÓN DE CADA UNIDAD DE GASTO**

**IDENTIFICACIÓN DEL GASTO** 1999.2.INVER.1 - FONDO COOPERACION LOCAL 1999 (CAMBIO FINAL. SUBV. EMPRESAS REPET. TV)

A) DATOS GENERALES IDENTIFICATIVOS

**EJERCICIO 2011**

FECHA INICIO 1 / 1999	APLICACIONES PRESUPUESTARIAS	AGENTES FINANCIADORES
DURACIÓN 10 años	.75080 - APORT. JUNTA CASTILLA Y LEON FONDO C. LOCA	Q9750005B - JUNTA DE CASTILLA Y LEON
COEFICIENTE FINANCIACIÓN TOTAL 1,00	.75006 - .	G37244191 - CAJA DUERO
	.75009 - .	AYTOS. - AYUNTAMIENTOS
	.91301 - PRESTAMOS ENTIDADES FINANCIERAS	

B) GESTIÓN DEL GASTO

AÑO	GASTOS PREVISTOS	GASTO COMPROMETIDO	OBLIGACIONES RECONOCIDAS	GASTO PENDIENTE
1999			951.019,09	
2000			2.277.174,41	
2001			667.816,70	
2002			177.591,96	
2003			37.054,21	
2004				
2005			42.830,65	
2006				
2007				
2008				
2009				
2010				
2011				
<b>TOTAL</b>	<b>4.153.487,02</b>	<b>4.153.487,02</b>	<b>4.153.487,02</b>	



C) GESTIÓN DE LOS INGRESOS AFECTADOS

AÑO	INGRESOS PREVISTOS	INGRESOS COMPROMETIDOS	DERECHOS RECONOCIDOS	INGRESOS PENDIENTES
1999			4.101.980,76	
2000			57.900,06	
2001			15.612,53	
2002			-26.476,34	
2003				
2004				
2005			10.517,70	
2006				
2007				
2008			-5.564,47	
2009				
2010				
2011			-483,22	
TOTAL	4.153.487,02	4.189.932,39	4.153.487,02	



GASTOS CON FINANCIACIÓN AFECTADA

INFORMACIÓN DE CADA UNIDAD DE GASTO

IDENTIFICACIÓN DEL GASTO

1999.2.INVER.1 - FONDO COOPERACION LOCAL 1999 (CAMBIO FINAL. SUBV. EMPRESAS REPET. TV)

D) DESVIACIONES DE FINANCIACIÓN POR AGENTES

EJERCICIO 2011

IDENTIFICACIÓN AGENTE	AÑO	INGRESOS PREVISTOS	DERECHOS RECONOCIDOS	COEFICIENTE FINANCIACIÓN	DESVIACIONES DE FINANCIACIÓN	
					EN EL EJERCICIO	ACUMULADAS
Q9750005B - JUNTA DE CASTILLA Y LEO N	1999		1.356.836,69			
	2000		46.841,44			
	2001		16.979,57			
	2002					
	2003					
	2004					
	2005					
	2006					
	2007					
	2008			-1.797,66		
	2009					
	2010					
TOTAL AGENTE		1.418.860,04	1.418.860,04	0,34		
G37244191 - CAJA DUERO	1999		1.449.566,34			
	2000					
	2001					
	2002					
	2003					
	2004					
	2005					
	2006					
	2007					
	2008			-1.833,97		
	2009					
	2010					





**GASTOS CON FINANCIACIÓN AFECTADA**

**INFORMACIÓN DE CADA UNIDAD DE GASTO**

**IDENTIFICACIÓN DEL GASTO** 1999.2.INVER.1 - FONDO COOPERACION LOCAL 1999 (CAMBIO FINAL. SUBV. EMPRESAS REPET. TV)

D) DESVIACIONES DE FINANCIACIÓN POR AGENTES

**EJERCICIO 2011**

IDENTIFICACIÓN AGENTE	AÑO	INGRESOS PREVISTOS	DERECHOS RECONOCIDOS	COEFICIENTE FINANCIACIÓN	DESVIACIONES DE FINANCIACIÓN	
					EN EL EJERCICIO	ACUMULADAS
	2011		-483,22			
TOTAL AGENTE		1.447.249,15	1.447.249,15	0,35	-483,22	
AYTOS. - AYUNTAMIENTOS	1999		1.295.577,73			
	2000		11.058,62			
	2001		-1.367,04			
	2002		-26.476,34			
	2003					
	2004					
	2005			10.517,70		
	2006					
	2007					
	2008			-1.932,84		
	2009					
	2010					
2011						
TOTAL AGENTE		1.287.377,83	1.287.377,83	0,31		
TOTAL DESVIACIONES POSITIVAS						
TOTAL DESVIACIONES NEGATIVAS						483,22



**GASTOS CON FINANCIACIÓN AFECTADA**

**INFORMACIÓN DE CADA UNIDAD DE GASTO**

**IDENTIFICACIÓN DEL GASTO** 1999.2.INVER.4 - CENTRO SANIDAD ZONA NORTE (VARIOS CAMBIOS DE FINALIDAD)

A) DATOS GENERALES IDENTIFICATIVOS

**EJERCICIO 2011**

FECHA INICIO 1 / 1999 DURACIÓN 10 años COEFICIENTE FINANCIACIÓN TOTAL 1,00	APLICACIONES PRESUPUESTARIAS .91301 - PRESTAMOS ENTIDADES FINANCIERAS	AGENTES FINANCIADORES G37244191 - CAJA DUERO G24219891 - CAJA ESPAÑA DE INVERSIONES
--	--	---

B) GESTIÓN DEL GASTO

AÑO	GASTOS PREVISTOS	GASTO COMPROMETIDO	OBLIGACIONES RECONOCIDAS	GASTO PENDIENTE
1999			245.135,79	
2000			1.183.688,41	
2001			145.621,92	
2002			32.539,14	
2003			45.905,50	
2004			1.407,45	
2005			16.580,02	
2006			4.836,65	
2007				
2008			1.141,92	
2009				
2010				
2011				
TOTAL	1.677.427,76	1.677.427,76	1.676.856,80	570,96



C) GESTIÓN DE LOS INGRESOS AFECTADOS

AÑO	INGRESOS PREVISTOS	INGRESOS COMPROMETIDOS	DERECHOS RECONOCIDOS	INGRESOS PENDIENTES
1999			1.682.833,90	
2000				
2001				
2002				
2003				
2004				
2005				
2006				
2007				
2008				
2009				
2010				
2011			-5.406,13	
TOTAL	1.677.427,77	1.682.833,90	1.677.427,77	



GASTOS CON FINANCIACIÓN AFECTADA

INFORMACIÓN DE CADA UNIDAD DE GASTO

IDENTIFICACIÓN DEL GASTO

1999.2.INVER.4 - CENTRO SANIDAD ZONA NORTE (VARIOS CAMBIOS DE FINALIDAD)

D) DESVIACIONES DE FINANCIACIÓN POR AGENTES

EJERCICIO 2011

IDENTIFICACIÓN AGENTE	AÑO	INGRESOS PREVISTOS	DERECHOS RECONOCIDOS	COEFICIENTE FINANCIACIÓN	DESVIACIONES DE FINANCIACIÓN	
					EN EL EJERCICIO	ACUMULADAS
G37244191 - CAJA DUERO	1999		841.416,95			
	2000					
	2001					
	2002					
	2003					
	2004					
	2005					
	2006					
	2007					
	2008					
	2009					
	2010					
2011			-5.406,13			
TOTAL AGENTE		836.010,82	836.010,82	0,50	-5.406,13	284,56
G24219891 - CAJA ESPAÑA DE INVERSIONES	1999		841.416,95			
	2000					
	2001					
	2002					
	2003					
	2004					
	2005					
	2006					
	2007					
	2008					
	2009					
	2010					



**GASTOS CON FINANCIACIÓN AFECTADA**

**INFORMACIÓN DE CADA UNIDAD DE GASTO**

**IDENTIFICACIÓN DEL GASTO**

1999.2.INVER.4 - CENTRO SANIDAD ZONA NORTE (VARIOS CAMBIOS DE FINALIDAD)

D) DESVIACIONES DE FINANCIACIÓN POR AGENTES

**EJERCICIO 2011**

IDENTIFICACIÓN AGENTE	AÑO	INGRESOS PREVISTOS	DERECHOS RECONOCIDOS	COEFICIENTE FINANCIACIÓN	DESVIACIONES DE FINANCIACIÓN	
					EN EL EJERCICIO	ACUMULADAS
	2011					
TOTAL AGENTE		841.416,95	841.416,95	0,50		286,40
TOTAL DESVIACIONES POSITIVAS						570,96
TOTAL DESVIACIONES NEGATIVAS						5.406,13



GASTOS CON FINANCIACIÓN AFECTADA

INFORMACIÓN DE CADA UNIDAD DE GASTO

IDENTIFICACIÓN DEL GASTO 2001.2.INVER.4 - OBRAS RESIDENCIA GERIATRICA SAN TELMO

A) DATOS GENERALES IDENTIFICATIVOS

EJERCICIO 2011

FECHA INICIO 6 / 2001 DURACIÓN 11 años COEFICIENTE FINANCIACIÓN TOTAL 1,00	APLICACIONES PRESUPUESTARIAS .60001 - . .75004 - SUBV. JUNTA CASTILLA Y LEON RESIDENCIA	AGENTES FINANCIADORES B47287750 - GRUAS VALLADOLID Y TRANSPORTES ESCIA A34180224 - MUVESA CAMIONES, S.A. Q9750005B - JUNTA DE CASTILLA Y LEON
--	---	--

B) GESTIÓN DEL GASTO

AÑO	GASTOS PREVISTOS	GASTO COMPROMETIDO	OBLIGACIONES RECONOCIDAS	GASTO PENDIENTE
2001				
2002			212.289,65	
2003				
2004				
2005				
2006			0,01	
2007				
2008				
2009			6.934,43	
2010			1.502,11	
2011				
TOTAL	220.726,20	220.726,20	220.726,20	



C) GESTIÓN DE LOS INGRESOS AFECTADOS

AÑO	INGRESOS PREVISTOS	INGRESOS COMPROMETIDOS	DERECHOS RECONOCIDOS	INGRESOS PENDIENTES
2001			242.193,55	
2002			766,60	
2003				
2004				
2005				
2006				
2007				
2008			-21.474,01	
2009				
2010				
2011			-759,93	
TOTAL	220.726,21	242.960,15	220.726,21	



GASTOS CON FINANCIACIÓN AFECTADA

INFORMACIÓN DE CADA UNIDAD DE GASTO

IDENTIFICACIÓN DEL GASTO

2001.2.INVER.4 - OBRAS RESIDENCIA GERIATRICA SAN TELMO

D) DESVIACIONES DE FINANCIACIÓN POR AGENTES

EJERCICIO 2011

IDENTIFICACIÓN AGENTE	AÑO	INGRESOS PREVISTOS	DERECHOS RECONOCIDOS	COEFICIENTE FINANCIACIÓN	DESVIACIONES DE FINANCIACIÓN	
					EN EL EJERCICIO	ACUMULADAS
Q9750005B - JUNTA DE CASTILLA Y LEO N	2001		170.072,10			
	2002					
	2003					
	2004					
	2005					
	2006					
	2007					
	2008			-21.474,01		
	2009					
	2010					
	2011					
TOTAL AGENTE		148.598,09	148.598,09	0,67		
B47287750 - GRUAS VALLADOLID Y TRAN SPORTES ESCIALES, S.L.	2002		766,60			
	2003					
	2004					
	2005					
	2006					
	2007					
	2008					
	2009					
	2010					
	2011					
	TOTAL AGENTE		766,60	766,60	0,00	
A34180224 - MUVESA CAMIONES, S.A.	2001		72.121,45			
	2002					
	2003					





GASTOS CON FINANCIACIÓN AFECTADA

INFORMACIÓN DE CADA UNIDAD DE GASTO

IDENTIFICACIÓN DEL GASTO

2001.2.INVER.4 - OBRAS RESIDENCIA GERIATRICA SAN TELMO

D) DESVIACIONES DE FINANCIACIÓN POR AGENTES

EJERCICIO 2011

IDENTIFICACIÓN AGENTE	AÑO	INGRESOS PREVISTOS	DERECHOS RECONOCIDOS	COEFICIENTE FINANCIACIÓN	DESVIACIONES DE FINANCIACIÓN	
					EN EL EJERCICIO	ACUMULADAS
	2004					
	2005					
	2006					
	2007					
	2008					
	2009					
	2010					
	2011		-759,93			
TOTAL AGENTE		71.361,52	71.361,52	0,32	-759,93	
		TOTAL DESVIACIONES POSITIVAS				
		TOTAL DESVIACIONES NEGATIVAS			759,93	



GASTOS CON FINANCIACIÓN AFECTADA

INFORMACIÓN DE CADA UNIDAD DE GASTO

IDENTIFICACIÓN DEL GASTO 2001.2.INVER.16 - PLANEAMIENTO URBANISTICO 2001 (CAMBIO FINALIDAD OBRAS ARCHIVO PROVINCIAL))

A) DATOS GENERALES IDENTIFICATIVOS

EJERCICIO 2011

FECHA INICIO 7 / 2001	APLICACIONES PRESUPUESTARIAS	AGENTES FINANCIADORES
DURACIÓN 7 años	.76206 - APORTACION AYTOS. PLAN DIPUTACION 2010	AYTOS. - AYUNTAMIENTOS
COEFICIENTE FINANCIACIÓN TOTAL 1,00	.91301 - PRESTAMOS ENTIDADES FINANCIERAS	A48265169 - BANCO BILBAO VIZCAYA ARGENTARIA

B) GESTIÓN DEL GASTO

AÑO	GASTOS PREVISTOS	GASTO COMPROMETIDO	OBLIGACIONES RECONOCIDAS	GASTO PENDIENTE
2001				
2002				
2003			22.820,50	
2004			7.349,10	
2005			10.347,84	
2006			11.092,28	
2007				
2008				
2009				
2010				
2011				
TOTAL	51.609,72	51.609,72	51.609,72	



C) GESTIÓN DE LOS INGRESOS AFECTADOS

AÑO	INGRESOS PREVISTOS	INGRESOS COMPROMETIDOS	DERECHOS RECONOCIDOS	INGRESOS PENDIENTES
2001			80.078,85	
2002				
2003				
2004				
2005				
2006				
2007				
2008				
2009				
2010				
2011			-28.469,13	
TOTAL	121.627,63	80.078,85	51.609,72	70.017,91



GASTOS CON FINANCIACIÓN AFECTADA

INFORMACIÓN DE CADA UNIDAD DE GASTO

IDENTIFICACIÓN DEL GASTO

2001.2.INVER.16 - PLANEAMIENTO URBANISTICO 2001 (CAMBIO FINALIDAD OBRAS ARCHIVO PROVINCIAL))

D) DESVIACIONES DE FINANCIACIÓN POR AGENTES

EJERCICIO 2011

IDENTIFICACIÓN AGENTE	AÑO	INGRESOS PREVISTOS	DERECHOS RECONOCIDOS	COEFICIENTE FINANCIACIÓN	DESVIACIONES DE FINANCIACIÓN	
					EN EL EJERCICIO	ACUMULADAS
A48265169 - BANCO BILBAO VIZCAYA AR GENTARIA	2001		70.017,91			
	2002					
	2003					
	2004					
	2005					
	2006					
	2007					
	2008					
	2009					
	2010					
	2011			-28.469,13		
TOTAL AGENTE		41.548,78	41.548,78	0,81	-28.469,13	
AYTOS. - AYUNTAMIENTOS	2001		10.060,94			
	2002					
	2003					
	2004					
	2005					
	2006					
	2007					
	2008					
	2009					
	2010					
	2011					
TOTAL AGENTE		10.060,94	10.060,94	0,19		
TOTAL DESVIACIONES POSITIVAS						
TOTAL DESVIACIONES NEGATIVAS						28.469,13



GASTOS CON FINANCIACIÓN AFECTADA

INFORMACIÓN DE CADA UNIDAD DE GASTO

IDENTIFICACIÓN DEL GASTO 2002.2.INVER.3 - PLANEAMIENTO URBANISTICO 2002 (CAMBIO FINALIDAD OBRAS ARCHIVO PROVINCIAL)

A) DATOS GENERALES IDENTIFICATIVOS

EJERCICIO 2011

FECHA INICIO 1 / 2002	APLICACIONES PRESUPUESTARIAS	AGENTES FINANCIADORES
DURACIÓN 7 años	.60001 - VENTA DE TERRENOS	B47287750 - GRUAS VALLADOLID Y TRANSPORTES ESCIA
COEFICIENTE FINANCIACIÓN TOTAL 1,00	.76205 - APORT. AYTOS. PLANEAMIENTO URBANISTICO	AYTOS. - AYUNTAMIENTOS

B) GESTIÓN DEL GASTO

AÑO	GASTOS PREVISTOS	GASTO COMPROMETIDO	OBLIGACIONES RECONOCIDAS	GASTO PENDIENTE
2002				
2003			13.482,00	
2004			20.062,67	
2005			15.100,31	
2006			5.228,81	
2007			9.996,28	
2008				
2009				
2010				
2011			2.091,52	
TOTAL	70.197,59	70.197,59	65.961,59	4.236,00



C) GESTIÓN DE LOS INGRESOS AFECTADOS

AÑO	INGRESOS PREVISTOS	INGRESOS COMPROMETIDOS	DERECHOS RECONOCIDOS	INGRESOS PENDIENTES
2002			89.809,46	
2003				
2004				
2005				
2006				
2007				
2008			-5.400,00	
2009				
2010				
2011			-14.211,87	
TOTAL	70.197,59	89.809,46	70.197,59	



GASTOS CON FINANCIACIÓN AFECTADA

INFORMACIÓN DE CADA UNIDAD DE GASTO

IDENTIFICACIÓN DEL GASTO

2002.2.INVER.3 - PLANEAMIENTO URBANISTICO 2002 (CAMBIO FINALIDAD OBRAS ARCHIVO PROVINCIAL)

D) DESVIACIONES DE FINANCIACIÓN POR AGENTES

EJERCICIO 2011

IDENTIFICACIÓN AGENTE	AÑO	INGRESOS PREVISTOS	DERECHOS RECONOCIDOS	COEFICIENTE FINANCIACIÓN	DESVIACIONES DE FINANCIACIÓN	
					EN EL EJERCICIO	ACUMULADAS
B47287750 - GRUAS VALLADOLID Y TRANSPORTES ESCIALES, S.L.	2002		72.121,46			
	2003					
	2004					
	2005					
	2006					
	2007					
	2008					
	2009					
	2010					
	2011			-14.211,87		
TOTAL AGENTE		57.909,59	57.909,59	0,83	-15.937,27	3.494,49
AYTOS. - AYUNTAMIENTOS	2002		17.688,00			
	2003					
	2004					
	2005					
	2006					
	2007					
	2008			-5.400,00		
	2009					
	2010					
	2011					
TOTAL AGENTE		12.288,00	12.288,00	0,18	-366,12	741,51
TOTAL DESVIACIONES POSITIVAS						4.236,00
TOTAL DESVIACIONES NEGATIVAS						16.303,39



GASTOS CON FINANCIACIÓN AFECTADA

INFORMACIÓN DE CADA UNIDAD DE GASTO

IDENTIFICACIÓN DEL GASTO 2003.2.INVER.3 - PLANEAMIENTO URBANISTICO 2003

A) DATOS GENERALES IDENTIFICATIVOS

EJERCICIO 2011

FECHA INICIO 1 / 2003 DURACIÓN 8 años COEFICIENTE FINANCIACIÓN TOTAL 1,00	APLICACIONES PRESUPUESTARIAS .91301 - PRESTAMOS ENTIDADES FINANCIERAS .76205 - APORT. AYTOS. PLANEAMIENTO URBANISTICO	AGENTES FINANCIADORES A28000719 - BANCO DE CREDITO LOCAL AYTOS. - AYUNTAMIENTOS
---	---	---

B) GESTIÓN DEL GASTO

AÑO	GASTOS PREVISTOS	GASTO COMPROMETIDO	OBLIGACIONES RECONOCIDAS	GASTO PENDIENTE
2003				
2004			12.129,17	
2005			5.220,00	
2006				
2007			15.080,00	
2008			5.220,00	
2009			3.915,00	
2010			17.728,95	
2011				
TOTAL	68.802,00	68.802,00	59.293,12	9.508,88





C) GESTIÓN DE LOS INGRESOS AFECTADOS

AÑO	INGRESOS PREVISTOS	INGRESOS COMPROMETIDOS	DERECHOS RECONOCIDOS	INGRESOS PENDIENTES
2003			79.151,50	
2004				
2005				
2006				
2007				
2008				
2009				
2010			-3.429,50	
2011			-6.920,00	
TOTAL	68.802,00	79.151,50	68.802,00	



GASTOS CON FINANCIACIÓN AFECTADA

INFORMACIÓN DE CADA UNIDAD DE GASTO

IDENTIFICACIÓN DEL GASTO

2003.2.INVER.3 - PLANEAMIENTO URBANISTICO 2003

D) DESVIACIONES DE FINANCIACIÓN POR AGENTES

EJERCICIO 2011

IDENTIFICACIÓN AGENTE	AÑO	INGRESOS PREVISTOS	DERECHOS RECONOCIDOS	COEFICIENTE FINANCIACIÓN	DESVIACIONES DE FINANCIACIÓN		
					EN EL EJERCICIO	ACUMULADAS	
A28000719 - BANCO DE CREDITO LOCAL	2003		72.122,00				
	2004						
	2005						
	2006						
	2007						
	2008						
	2009						
	2010						
	2011			-6.920,00			
TOTAL AGENTE		65.202,00	65.202,00	0,95	-6.920,00	9.011,34	
AYTOS. - AYUNTAMIENTOS	2003		7.029,50				
	2004						
	2005						
	2006						
	2007						
	2008						
	2009						
	2010			-3.429,50			
	2011						
TOTAL AGENTE		3.600,00	3.600,00	0,05		497,54	
TOTAL DESVIACIONES POSITIVAS						9.508,88	
TOTAL DESVIACIONES NEGATIVAS					6.920,00		



**GASTOS CON FINANCIACIÓN AFECTADA**

**INFORMACIÓN DE CADA UNIDAD DE GASTO**

**IDENTIFICACIÓN DEL GASTO** 2003.2.INVER.10 - PROGRAMA OPERATIVO LOCAL 2003

A) DATOS GENERALES IDENTIFICATIVOS

**EJERCICIO 2011**

FECHA INICIO 1 / 2003	APLICACIONES PRESUPUESTARIAS	AGENTES FINANCIADORES
DURACIÓN 6 años	.72002 - SUBV. 1% CULTURAL CASTILLO DE MONZON	MAP - MINISTERIO PARA LAS ADMINISTRACIONES PUBLIC
COEFICIENTE FINANCIACIÓN TOTAL 1,00	.91301 - PRESTAMOS ENTIDADES FINANCIERAS	A28000719 - BANCO DE CREDITO LOCAL
	.76204 - APORT. AYTOS. PROGRAMA OPERATIVO LOCAL	AYTOS. - AYUNTAMIENTOS
	.79101 - APORTACION FEDER PALENCIA RURAL	C.E.E. - COMUNIDAD ECONOMICA EUROPEA

B) GESTIÓN DEL GASTO

AÑO	GASTOS PREVISTOS	GASTO COMPROMETIDO	OBLIGACIONES RECONOCIDAS	GASTO PENDIENTE
2003			231.624,37	
2004			2.181.151,00	
2005			197.495,17	
2006				
2007				
2008				
2009				
2010				
2011				
<b>TOTAL</b>	<b>2.637.493,58</b>	<b>2.610.270,54</b>	<b>2.610.270,54</b>	<b>27.223,04</b>



C) GESTIÓN DE LOS INGRESOS AFECTADOS

AÑO	INGRESOS PREVISTOS	INGRESOS COMPROMETIDOS	DERECHOS RECONOCIDOS	INGRESOS PENDIENTES
2003			2.643.846,64	
2004				
2005				
2006				
2007			-6.273,31	
2008				
2009			-3.874,90	
2010				
2011				
TOTAL	2.633.698,43	2.643.846,64	2.633.698,43	



GASTOS CON FINANCIACIÓN AFECTADA

INFORMACIÓN DE CADA UNIDAD DE GASTO

IDENTIFICACIÓN DEL GASTO

2003.2.INVER.10 - PROGRAMA OPERATIVO LOCAL 2003

D) DESVIACIONES DE FINANCIACIÓN POR AGENTES

EJERCICIO 2011

IDENTIFICACIÓN AGENTE	AÑO	INGRESOS PREVISTOS	DERECHOS RECONOCIDOS	COEFICIENTE FINANCIACIÓN	DESVIACIONES DE FINANCIACIÓN	
					EN EL EJERCICIO	ACUMULADAS
A28000719 - BANCO DE CREDITO LOCAL	2003		274.265,00			
	2004					
	2005					
	2006					
	2007					
	2008					
	2009					
	2010					
	2011					
TOTAL AGENTE		274.265,00	274.265,00	0,10		2.830,84
MAP - MINISTERIO PARA LAS ADMINISTRACIONES PUBLICAS	2003		384.276,50			
	2004					
	2005					
	2006					
	2007			-2.620,92		
	2008					
	2009			-3.874,90		
	2010					
	2011					
TOTAL AGENTE		377.780,68	377.780,68	0,14		3.899,28
AYTOS. - AYUNTAMIENTOS	2003		380.034,67			
	2004					
	2005					
	2006					
	2007			-3.652,39		
	2008					



GASTOS CON FINANCIACIÓN AFECTADA

INFORMACIÓN DE CADA UNIDAD DE GASTO

IDENTIFICACIÓN DEL GASTO

2003.2.INVER.10 - PROGRAMA OPERATIVO LOCAL 2003

D) DESVIACIONES DE FINANCIACIÓN POR AGENTES

EJERCICIO 2011

IDENTIFICACIÓN AGENTE	AÑO	INGRESOS PREVISTOS	DERECHOS RECONOCIDOS	COEFICIENTE FINANCIACIÓN	DESVIACIONES DE FINANCIACIÓN	
					EN EL EJERCICIO	ACUMULADAS
	2009					
	2010					
	2011					
TOTAL AGENTE		376.382,28	376.382,28	0,14		3.884,85
C.E.E. - COMUNIDAD ECONOMICA EUROP A	2003		1.605.270,47			
	2004					
	2005					
	2006					
	2007					
	2008					
	2009					
	2010					
	2011					
TOTAL AGENTE		1.605.270,47	1.605.270,47	0,61		16.568,89
TOTAL DESVIACIONES POSITIVAS						27.183,86
TOTAL DESVIACIONES NEGATIVAS						



**GASTOS CON FINANCIACIÓN AFECTADA**

**INFORMACIÓN DE CADA UNIDAD DE GASTO**

**IDENTIFICACIÓN DEL GASTO** 2003.2.INVER.11 - FONDO DE COOPERACION LOCAL 2003

A) DATOS GENERALES IDENTIFICATIVOS

**EJERCICIO 2011**

FECHA INICIO 1 / 2003 DURACIÓN 6 años COEFICIENTE FINANCIACIÓN TOTAL 1,00	APLICACIONES PRESUPUESTARIAS .75080 - APORT. JUNTA CASTILLA Y LEON FONDO C. LOCA .91301 - PRESTAMOS ENTIDADES FINANCIERAS .76203 - APORT. AYTOS. FONDO COOPERACION LOCAL	AGENTES FINANCIADORES Q9750005B - JUNTA DE CASTILLA Y LEON A28000719 - BANCO DE CREDITO LOCAL AYTOS. - AYUNTAMIENTOS
---	---	---

B) GESTIÓN DEL GASTO

AÑO	GASTOS PREVISTOS	GASTO COMPROMETIDO	OBLIGACIONES RECONOCIDAS	GASTO PENDIENTE
2003			577.157,58	
2004			2.530.015,56	
2005			680.911,95	
2006				
2007				
2008				
2009				
2010				
2011				
<b>TOTAL</b>	<b>3.788.085,09</b>	<b>3.788.085,09</b>	<b>3.788.085,09</b>	



C) GESTIÓN DE LOS INGRESOS AFECTADOS

AÑO	INGRESOS PREVISTOS	INGRESOS COMPROMETIDOS	DERECHOS RECONOCIDOS	INGRESOS PENDIENTES
2003			3.847.413,51	
2004				
2005				
2006				
2007			-46.223,17	
2008			-13.105,25	
2009				
2010				
2011				
TOTAL	3.788.085,09	3.847.413,51	3.788.085,09	





GASTOS CON FINANCIACIÓN AFECTADA

INFORMACIÓN DE CADA UNIDAD DE GASTO

IDENTIFICACIÓN DEL GASTO

2003.2.INVER.11 - FONDO DE COOPERACION LOCAL 2003

D) DESVIACIONES DE FINANCIACIÓN POR AGENTES

EJERCICIO 2011

IDENTIFICACIÓN AGENTE	AÑO	INGRESOS PREVISTOS	DERECHOS RECONOCIDOS	COEFICIENTE FINANCIACIÓN	DESVIACIONES DE FINANCIACIÓN	
					EN EL EJERCICIO	ACUMULADAS
Q9750005B - JUNTA DE CASTILLA Y LEO N	2003		2.119.522,85			
	2004					
	2005					
	2006					
	2007			-23.869,93		
	2008			-7.225,12		
	2009					
	2010					
	2011					
TOTAL AGENTE		2.088.427,80	2.088.427,80	0,55		
A28000719 - BANCO DE CREDITO LOCAL	2003		364.784,00			
	2004					
	2005					
	2006					
	2007					
	2008			-1.257,65		
	2009					
	2010					
	2011					
TOTAL AGENTE		363.526,35	363.526,35	0,10		
AYTOS. - AYUNTAMIENTOS	2003		1.363.106,66			
	2004					
	2005					
	2006					
	2007			-22.353,24		
	2008			-4.622,48		



GASTOS CON FINANCIACIÓN AFECTADA

INFORMACIÓN DE CADA UNIDAD DE GASTO

IDENTIFICACIÓN DEL GASTO

2003.2.INVER.11 - FONDO DE COOPERACION LOCAL 2003

D) DESVIACIONES DE FINANCIACIÓN POR AGENTES

EJERCICIO 2011

IDENTIFICACIÓN AGENTE	AÑO	INGRESOS PREVISTOS	DERECHOS RECONOCIDOS	COEFICIENTE FINANCIACIÓN	DESVIACIONES DE FINANCIACIÓN	
					EN EL EJERCICIO	ACUMULADAS
	2009					
	2010					
	2011					
TOTAL AGENTE		1.336.130,94	1.336.130,94	0,35		
		TOTAL DESVIACIONES POSITIVAS				
		TOTAL DESVIACIONES NEGATIVAS				



GASTOS CON FINANCIACIÓN AFECTADA

INFORMACIÓN DE CADA UNIDAD DE GASTO

IDENTIFICACIÓN DEL GASTO 2003.2.INVER.14 - SUBVENCIONES FOMENTO EMPLEO MEDIO RURAL

A) DATOS GENERALES IDENTIFICATIVOS

EJERCICIO 2011

FECHA INICIO 1 / 2003 DURACIÓN 6 años COEFICIENTE FINANCIACIÓN TOTAL 1,00	APLICACIONES PRESUPUESTARIAS .91301 - PRESTAMOS ENTIDADES FINANCIERAS	AGENTES FINANCIADORES A28000719 - BANCO DE CREDITO LOCAL
---	--	---

B) GESTIÓN DEL GASTO

AÑO	GASTOS PREVISTOS	GASTO COMPROMETIDO	OBLIGACIONES RECONOCIDAS	GASTO PENDIENTE
2003				
2004				
2005			107.766,78	
2006			79.457,26	
2007				
2008			56.397,08	
2009			53.136,69	
2010				
2011				
TOTAL	296.757,81	296.757,81	296.757,81	



C) GESTIÓN DE LOS INGRESOS AFECTADOS

AÑO	INGRESOS PREVISTOS	INGRESOS COMPROMETIDOS	DERECHOS RECONOCIDOS	INGRESOS PENDIENTES
2003			300.506,00	
2004				
2005				
2006				
2007				
2008				
2009				
2010				
2011			-3.748,19	
TOTAL	296.757,81	300.506,00	296.757,81	



GASTOS CON FINANCIACIÓN AFECTADA

INFORMACIÓN DE CADA UNIDAD DE GASTO

IDENTIFICACIÓN DEL GASTO

2003.2.INVER.14 - SUBVENCIONES FOMENTO EMPLEO MEDIO RURAL

D) DESVIACIONES DE FINANCIACIÓN POR AGENTES

EJERCICIO 2011

IDENTIFICACIÓN AGENTE	AÑO	INGRESOS PREVISTOS	DERECHOS RECONOCIDOS	COEFICIENTE FINANCIACIÓN	DESVIACIONES DE FINANCIACIÓN	
					EN EL EJERCICIO	ACUMULADAS
A28000719 - BANCO DE CREDITO LOCAL	2003		300.506,00			
	2004					
	2005					
	2006					
	2007					
	2008					
	2009					
	2010					
	2011			-3.748,19		
TOTAL AGENTE		296.757,81	296.757,81	1,00	-3.748,19	
TOTAL DESVIACIONES POSITIVAS						
TOTAL DESVIACIONES NEGATIVAS						3.748,19



GASTOS CON FINANCIACIÓN AFECTADA

INFORMACIÓN DE CADA UNIDAD DE GASTO

IDENTIFICACIÓN DEL GASTO 2003.2.INVER.27 - APORTACION AYUNTAMIENTOS PLAN URBANISMO 2000

A) DATOS GENERALES IDENTIFICATIVOS

EJERCICIO 2011

FECHA INICIO 1 / 2003 DURACIÓN 6 años COEFICIENTE FINANCIACIÓN TOTAL 1,00	APLICACIONES PRESUPUESTARIAS .76207 - APORTACION AYUNTAMIENTOS PLAN URBANISM	AGENTES FINANCIADORES AYTOS. - AYUNTAMIENTOS
---	---	---

B) GESTIÓN DEL GASTO

AÑO	GASTOS PREVISTOS	GASTO COMPROMETIDO	OBLIGACIONES RECONOCIDAS	GASTO PENDIENTE
2003			8.714,67	
2004			3.083,20	
2005			3.951,67	
2006				
2007				
2008				
2009				
2010				
2011				
TOTAL	16.320,50	16.320,50	15.749,54	570,96



C) GESTIÓN DE LOS INGRESOS AFECTADOS

AÑO	INGRESOS PREVISTOS	INGRESOS COMPROMETIDOS	DERECHOS RECONOCIDOS	INGRESOS PENDIENTES
2003			22.297,57	
2004				
2005				
2006				
2007				
2008			-5.977,06	
2009				
2010				
2011				
TOTAL	16.320,51	22.297,57	16.320,51	



GASTOS CON FINANCIACIÓN AFECTADA

INFORMACIÓN DE CADA UNIDAD DE GASTO

IDENTIFICACIÓN DEL GASTO

2003.2.INVER.27 - APORTACION AYUNTAMIENTOS PLAN URBANISMO 2000

D) DESVIACIONES DE FINANCIACIÓN POR AGENTES

EJERCICIO 2011

IDENTIFICACIÓN AGENTE	AÑO	INGRESOS PREVISTOS	DERECHOS RECONOCIDOS	COEFICIENTE FINANCIACIÓN	DESVIACIONES DE FINANCIACIÓN	
					EN EL EJERCICIO	ACUMULADAS
AYTOS. - AYUNTAMIENTOS	2003		22.297,57			
	2004					
	2005					
	2006					
	2007					
	2008			-5.977,06		
	2009					
	2010					
	2011					
TOTAL AGENTE		16.320,51	16.320,51	1,00		570,96
TOTAL DESVIACIONES POSITIVAS						570,96
TOTAL DESVIACIONES NEGATIVAS						





GASTOS CON FINANCIACIÓN AFECTADA

INFORMACIÓN DE CADA UNIDAD DE GASTO

IDENTIFICACIÓN DEL GASTO 2003.2.INVER.60 - CATALOGACION ARCHIVOS MUNICIPALES

A) DATOS GENERALES IDENTIFICATIVOS

EJERCICIO 2011

FECHA INICIO 8 / 2003 DURACIÓN 5 años COEFICIENTE FINANCIACIÓN TOTAL 1,00	APLICACIONES PRESUPUESTARIAS .619 - ENAJENACION PRISION PROVINCIAL	AGENTES FINANCIADORES P3412000F - AYUNTAMIENTO DE PALENCIA
---	---	---

B) GESTIÓN DEL GASTO

AÑO	GASTOS PREVISTOS	GASTO COMPROMETIDO	OBLIGACIONES RECONOCIDAS	GASTO PENDIENTE
2003				
2004				
2005				
2006				
2007				
2008				
2009				
2010				
2011			6.000,00	
TOTAL	6.000,00	6.000,00	6.000,00	



C) GESTIÓN DE LOS INGRESOS AFECTADOS

AÑO	INGRESOS PREVISTOS	INGRESOS COMPROMETIDOS	DERECHOS RECONOCIDOS	INGRESOS PENDIENTES
2003			6.000,00	
2004				
2005				
2006				
2007				
2008				
2009				
2010				
2011				
TOTAL	6.000,00	6.000,00	6.000,00	



GASTOS CON FINANCIACIÓN AFECTADA

INFORMACIÓN DE CADA UNIDAD DE GASTO

IDENTIFICACIÓN DEL GASTO

2003.2.INVER.60 - CATALOGACION ARCHIVOS MUNICIPALES

D) DESVIACIONES DE FINANCIACIÓN POR AGENTES

EJERCICIO 2011

IDENTIFICACIÓN AGENTE	AÑO	INGRESOS PREVISTOS	DERECHOS RECONOCIDOS	COEFICIENTE FINANCIACIÓN	DESVIACIONES DE FINANCIACIÓN	
					EN EL EJERCICIO	ACUMULADAS
P3412000F - AYUNTAMIENTO DE PALENC A	2003		6.000,00			
	2004					
	2005					
	2006					
	2007					
	2008					
	2009					
	2010					
	2011					
TOTAL AGENTE		6.000,00	6.000,00	1,00	-6.000,00	
TOTAL DESVIACIONES POSITIVAS						
TOTAL DESVIACIONES NEGATIVAS						6.000,00



**GASTOS CON FINANCIACIÓN AFECTADA**

**INFORMACIÓN DE CADA UNIDAD DE GASTO**

**IDENTIFICACIÓN DEL GASTO** 2004.2.INVER.2 - PLANEAMIENTO URBANISTICO 2004

A) DATOS GENERALES IDENTIFICATIVOS

**EJERCICIO 2011**

FECHA INICIO 4 / 2004 DURACIÓN 5 años COEFICIENTE FINANCIACIÓN TOTAL 1,00	APLICACIONES PRESUPUESTARIAS .91301 - PRESTAMOS ENTIDADES FINANCIERAS .76205 - APORT. AYTOS. PLANEAMIENTO URBANISTICO -----	AGENTES FINANCIADORES G37244191 - CAJA DUERO AYTOS. - AYUNTAMIENTOS
---	--	---

B) GESTIÓN DEL GASTO

AÑO	GASTOS PREVISTOS	GASTO COMPROMETIDO	OBLIGACIONES RECONOCIDAS	GASTO PENDIENTE
2004			5.990,60	
2005			11.502,51	
2006			12.540,00	
2007			15.492,51	
2008				
2009			3.135,00	
2010				
2011			1.034,00	
<b>TOTAL</b>	<b>84.827,12</b>	<b>84.827,12</b>	<b>49.694,62</b>	<b>35.132,50</b>



C) GESTIÓN DE LOS INGRESOS AFECTADOS

AÑO	INGRESOS PREVISTOS	INGRESOS COMPROMETIDOS	DERECHOS RECONOCIDOS	INGRESOS PENDIENTES
2004			88.626,70	
2005				
2006				
2007				
2008				
2009				
2010				
2011			-3.799,58	
TOTAL	84.827,12	88.626,70	84.827,12	



GASTOS CON FINANCIACIÓN AFECTADA

INFORMACIÓN DE CADA UNIDAD DE GASTO

IDENTIFICACIÓN DEL GASTO

2004.2.INVER.2 - PLANEAMIENTO URBANISTICO 2004

D) DESVIACIONES DE FINANCIACIÓN POR AGENTES

EJERCICIO 2011

IDENTIFICACIÓN AGENTE	AÑO	INGRESOS PREVISTOS	DERECHOS RECONOCIDOS	COEFICIENTE FINANCIACIÓN	DESVIACIONES DE FINANCIACIÓN	
					EN EL EJERCICIO	ACUMULADAS
G37244191 - CAJA DUERO	2004		79.334,20			
	2005					
	2006					
	2007					
	2008					
	2009					
	2010					
	2011			-3.799,58		
TOTAL AGENTE		75.534,62	75.534,62	0,89	-4.720,31	31.283,86
AYTOS. - AYUNTAMIENTOS	2004		9.292,50			
	2005					
	2006					
	2007					
	2008					
	2009					
	2010					
	2011					
TOTAL AGENTE		9.292,50	9.292,50	0,11	-113,27	3.848,64
TOTAL DESVIACIONES POSITIVAS						35.132,50
TOTAL DESVIACIONES NEGATIVAS					4.833,58	



GASTOS CON FINANCIACIÓN AFECTADA

INFORMACIÓN DE CADA UNIDAD DE GASTO

IDENTIFICACIÓN DEL GASTO 2004.2.INVER.6 - PROGRAMA OPERATIVO LOCAL 2004

A) DATOS GENERALES IDENTIFICATIVOS

EJERCICIO 2011

FECHA INICIO 4 / 2004	APLICACIONES PRESUPUESTARIAS	AGENTES FINANCIADORES
DURACIÓN 5 años	.76204 - APORT. AYTOS. PROGRAMA OPERATIVO LOCAL 2	MAP - MINISTERIO PARA LAS ADMINISTRACIONES PUBLIC
COEFICIENTE FINANCIACIÓN TOTAL 0,97	.72002 - SUBV. 1% CULTURAL CASTILLO DE MONZON	AYTOS. - AYUNTAMIENTOS
	.91301 - PRESTAMOS ENTIDADES FINANCIERAS	G37244191 - CAJA DUERO
	.79101 - APORTACION FEDER PALENCIA RURAL	C.E.E. - COMUNIDAD ECONOMICA EUROPEA

B) GESTIÓN DEL GASTO

AÑO	GASTOS PREVISTOS	GASTO COMPROMETIDO	OBLIGACIONES RECONOCIDAS	GASTO PENDIENTE
2004			427.558,61	
2005			1.983.057,39	
2006			101.335,22	
2007				
2008				
2009				
2010				
2011				
TOTAL	2.550.632,99	2.511.951,22	2.511.951,22	38.681,77



C) GESTIÓN DE LOS INGRESOS AFECTADOS

AÑO	INGRESOS PREVISTOS	INGRESOS COMPROMETIDOS	DERECHOS RECONOCIDOS	INGRESOS PENDIENTES
2004			2.566.088,56	
2005				
2006				
2007			-12.567,66	
2008				
2009			-91.009,45	
2010				
2011				
TOTAL	2.462.511,45	2.566.088,56	2.462.511,45	





GASTOS CON FINANCIACIÓN AFECTADA

INFORMACIÓN DE CADA UNIDAD DE GASTO

IDENTIFICACIÓN DEL GASTO

2004.2.INVER.6 - PROGRAMA OPERATIVO LOCAL 2004

D) DESVIACIONES DE FINANCIACIÓN POR AGENTES

EJERCICIO 2011

IDENTIFICACIÓN AGENTE	AÑO	INGRESOS PREVISTOS	DERECHOS RECONOCIDOS	COEFICIENTE FINANCIACIÓN	DESVIACIONES DE FINANCIACIÓN	
					EN EL EJERCICIO	ACUMULADAS
G37244191 - CAJA DUERO	2004		273.962,22			
	2005					
	2006					
	2007					
	2008					
	2009					
	2010					
	2011					
TOTAL AGENTE		273.962,22	273.962,22	0,11		4.154,79
MAP - MINISTERIO PARA LAS ADMINISTRACIONES PUBLICAS	2004		369.764,25			
	2005					
	2006					
	2007			-1.911,66		
	2008					
	2009			-7.151,42		
	2010					
	2011					
TOTAL AGENTE		360.701,17	360.701,17	0,14		5.470,23
AYTOS. - AYUNTAMIENTOS	2004		377.696,24			
	2005					
	2006					
	2007			-10.656,00		
	2008					
	2009					
	2010					
	2011					



GASTOS CON FINANCIACIÓN AFECTADA

INFORMACIÓN DE CADA UNIDAD DE GASTO

IDENTIFICACIÓN DEL GASTO

2004.2.INVER.6 - PROGRAMA OPERATIVO LOCAL 2004

D) DESVIACIONES DE FINANCIACIÓN POR AGENTES

EJERCICIO 2011

IDENTIFICACIÓN AGENTE	AÑO	INGRESOS PREVISTOS	DERECHOS RECONOCIDOS	COEFICIENTE FINANCIACIÓN	DESVIACIONES DE FINANCIACIÓN	
					EN EL EJERCICIO	ACUMULADAS
TOTAL AGENTE		367.040,24	367.040,24	0,14		5.566,37
C.E.E. - COMUNIDAD ECONOMICA EUROP A	2004		1.544.665,85			
	2005					
	2006					
	2007					
	2008					
	2009			-83.858,03		
	2010					
	2011					
TOTAL AGENTE		1.460.807,82	1.460.807,82	0,57		22.153,96
TOTAL DESVIACIONES POSITIVAS						37.345,35
TOTAL DESVIACIONES NEGATIVAS						



GASTOS CON FINANCIACIÓN AFECTADA

INFORMACIÓN DE CADA UNIDAD DE GASTO

IDENTIFICACIÓN DEL GASTO 2004.2.INVER.8 - PLAN OBRAS DIPUTACION 2004

A) DATOS GENERALES IDENTIFICATIVOS

EJERCICIO 2011

FECHA INICIO 4 / 2004 DURACIÓN 5 años COEFICIENTE FINANCIACIÓN TOTAL 1,00	APLICACIONES PRESUPUESTARIAS .91301 - PRESTAMOS ENTIDADES FINANCIERAS .76206 - APORTACION AYTOS. PLAN DIPUTACION 2010	AGENTES FINANCIADORES G37244191 - CAJA DUERO AYTOS. - AYUNTAMIENTOS
---	---	---

B) GESTIÓN DEL GASTO

AÑO	GASTOS PREVISTOS	GASTO COMPROMETIDO	OBLIGACIONES RECONOCIDAS	GASTO PENDIENTE
2004			111.854,64	
2005			817.741,64	
2006			350.501,56	
2007			53.426,00	
2008				
2009				
2010				
2011				
TOTAL	1.333.523,84	1.333.523,84	1.333.523,84	



C) GESTIÓN DE LOS INGRESOS AFECTADOS

AÑO	INGRESOS PREVISTOS	INGRESOS COMPROMETIDOS	DERECHOS RECONOCIDOS	INGRESOS PENDIENTES
2004			1.377.056,00	
2005				
2006				
2007			-5.179,57	
2008			-38.352,59	
2009				
2010				
2011				
TOTAL	1.333.523,84	1.377.056,00	1.333.523,84	



GASTOS CON FINANCIACIÓN AFECTADA

INFORMACIÓN DE CADA UNIDAD DE GASTO

IDENTIFICACIÓN DEL GASTO

2004.2.INVER.8 - PLAN OBRAS DIPUTACION 2004

D) DESVIACIONES DE FINANCIACIÓN POR AGENTES

EJERCICIO 2011

IDENTIFICACIÓN AGENTE	AÑO	INGRESOS PREVISTOS	DERECHOS RECONOCIDOS	COEFICIENTE FINANCIACIÓN	DESVIACIONES DE FINANCIACIÓN	
					EN EL EJERCICIO	ACUMULADAS
G37244191 - CAJA DUERO	2004		937.500,00			
	2005					
	2006					
	2007					
	2008			-26.209,03		
	2009					
	2010					
	2011					
TOTAL AGENTE		911.290,97	911.290,97	0,68		
AYTOS. - AYUNTAMIENTOS	2004		439.556,00			
	2005					
	2006					
	2007			-5.179,57		
	2008			-12.143,56		
	2009					
	2010					
	2011					
TOTAL AGENTE		422.232,87	422.232,87	0,32		
TOTAL DESVIACIONES POSITIVAS						
TOTAL DESVIACIONES NEGATIVAS						



GASTOS CON FINANCIACIÓN AFECTADA

INFORMACIÓN DE CADA UNIDAD DE GASTO

IDENTIFICACIÓN DEL GASTO 2004.2.INVER.10 - ADQUISICION TERRENOS CTRAS PROVINCIALES

A) DATOS GENERALES IDENTIFICATIVOS

EJERCICIO 2011

FECHA INICIO 4 / 2004 DURACIÓN 5 años COEFICIENTE FINANCIACIÓN TOTAL 1,00	APLICACIONES PRESUPUESTARIAS .91301 - PRESTAMOS ENTIDADES FINANCIERAS .619 - ENAJENACION DE OTRAS INVERSIONES	AGENTES FINANCIADORES G37244191 - CAJA DUERO P3412000F - AYUNTAMIENTO DE PALENCIA
---	---	---

B) GESTIÓN DEL GASTO

AÑO	GASTOS PREVISTOS	GASTO COMPROMETIDO	OBLIGACIONES RECONOCIDAS	GASTO PENDIENTE
2004			56.167,20	
2005			541,20	
2006			3.392,60	
2007				
2008				
2009				
2010				
2011				
TOTAL	60.101,00	60.101,00	60.101,00	



C) GESTIÓN DE LOS INGRESOS AFECTADOS

AÑO	INGRESOS PREVISTOS	INGRESOS COMPROMETIDOS	DERECHOS RECONOCIDOS	INGRESOS PENDIENTES
2004			60.101,00	
2005				
2006				
2007				
2008				
2009				
2010				
2011				
TOTAL	60.101,00	60.101,00	60.101,00	



GASTOS CON FINANCIACIÓN AFECTADA

INFORMACIÓN DE CADA UNIDAD DE GASTO

IDENTIFICACIÓN DEL GASTO

2004.2.INVER.10 - ADQUISICION TERRENOS CTRAS PROVINCIALES

D) DESVIACIONES DE FINANCIACIÓN POR AGENTES

EJERCICIO 2011

IDENTIFICACIÓN AGENTE	AÑO	INGRESOS PREVISTOS	DERECHOS RECONOCIDOS	COEFICIENTE FINANCIACIÓN	DESVIACIONES DE FINANCIACIÓN	
					EN EL EJERCICIO	ACUMULADAS
P3412000F - AYUNTAMIENTO DE PALENC A	2004		40.101,00			
	2005					
	2006					
	2007					
	2008					
	2009					
	2010					
	2011					
TOTAL AGENTE		40.101,00	40.101,00	0,67		
G37244191 - CAJA DUERO	2004		20.000,00			
	2005					
	2006					
	2007					
	2008					
	2009					
	2010					
	2011					
TOTAL AGENTE		20.000,00	20.000,00	0,33		
TOTAL DESVIACIONES POSITIVAS						
TOTAL DESVIACIONES NEGATIVAS						





GASTOS CON FINANCIACIÓN AFECTADA

INFORMACIÓN DE CADA UNIDAD DE GASTO

IDENTIFICACIÓN DEL GASTO 2004.2.INVER.19 - MATERIAL INVENTARIABLE ARCHIVOS Y BIBLIOTECAS

A) DATOS GENERALES IDENTIFICATIVOS

EJERCICIO 2011

FECHA INICIO 4 / 2004 DURACIÓN 5 años COEFICIENTE FINANCIACIÓN TOTAL 1,00	APLICACIONES PRESUPUESTARIAS .91301 - PRESTAMOS ENTIDADES FINANCIERAS	AGENTES FINANCIADORES G37244191 - CAJA DUERO
---	--	---

B) GESTIÓN DEL GASTO

AÑO	GASTOS PREVISTOS	GASTO COMPROMETIDO	OBLIGACIONES RECONOCIDAS	GASTO PENDIENTE
2004			8.873,94	
2005				
2006				
2007				
2008				
2009				
2010				
2011				
TOTAL	9.000,00	8.873,94	8.873,94	126,06



C) GESTIÓN DE LOS INGRESOS AFECTADOS

AÑO	INGRESOS PREVISTOS	INGRESOS COMPROMETIDOS	DERECHOS RECONOCIDOS	INGRESOS PENDIENTES
2004			9.000,00	
2005				
2006				
2007				
2008				
2009				
2010				
2011				
TOTAL	9.000,00	9.000,00	9.000,00	



GASTOS CON FINANCIACIÓN AFECTADA

INFORMACIÓN DE CADA UNIDAD DE GASTO

IDENTIFICACIÓN DEL GASTO

2004.2.INVER.19 - MATERIAL INVENTARIABLE ARCHIVOS Y BIBLIOTECAS

D) DESVIACIONES DE FINANCIACIÓN POR AGENTES

EJERCICIO 2011

IDENTIFICACIÓN AGENTE	AÑO	INGRESOS PREVISTOS	DERECHOS RECONOCIDOS	COEFICIENTE FINANCIACIÓN	DESVIACIONES DE FINANCIACIÓN	
					EN EL EJERCICIO	ACUMULADAS
G37244191 - CAJA DUERO	2004		9.000,00			
	2005					
	2006					
	2007					
	2008					
	2009					
	2010					
	2011					
TOTAL AGENTE		9.000,00	9.000,00	1,00		126,06
			TOTAL DESVIACIONES POSITIVAS			126,06
			TOTAL DESVIACIONES NEGATIVAS			



GASTOS CON FINANCIACIÓN AFECTADA

INFORMACIÓN DE CADA UNIDAD DE GASTO

IDENTIFICACIÓN DEL GASTO 2004.2.INVER.21 - CATALOGACION ARCHIVOS MUNICIPALES

A) DATOS GENERALES IDENTIFICATIVOS

EJERCICIO 2011

FECHA INICIO 4 / 2004 DURACIÓN 5 años COEFICIENTE FINANCIACIÓN TOTAL 1,00	APLICACIONES PRESUPUESTARIAS .91301 - PRESTAMOS ENTIDADES FINANCIERAS	AGENTES FINANCIADORES G37244191 - CAJA DUERO
---	--	---

B) GESTIÓN DEL GASTO

AÑO	GASTOS PREVISTOS	GASTO COMPROMETIDO	OBLIGACIONES RECONOCIDAS	GASTO PENDIENTE
2004				
2005				
2006				
2007				
2008				
2009				
2010				
2011			2.499,54	
TOTAL	3.000,00	2.499,54	2.499,54	500,46



C) GESTIÓN DE LOS INGRESOS AFECTADOS

AÑO	INGRESOS PREVISTOS	INGRESOS COMPROMETIDOS	DERECHOS RECONOCIDOS	INGRESOS PENDIENTES
2004			3.000,00	
2005				
2006				
2007				
2008				
2009				
2010				
2011				
TOTAL	3.000,00	3.000,00	3.000,00	



GASTOS CON FINANCIACIÓN AFECTADA

INFORMACIÓN DE CADA UNIDAD DE GASTO

IDENTIFICACIÓN DEL GASTO

2004.2.INVER.21 - CATALOGACION ARCHIVOS MUNICIPALES

D) DESVIACIONES DE FINANCIACIÓN POR AGENTES

EJERCICIO 2011

IDENTIFICACIÓN AGENTE	AÑO	INGRESOS PREVISTOS	DERECHOS RECONOCIDOS	COEFICIENTE FINANCIACIÓN	DESVIACIONES DE FINANCIACIÓN	
					EN EL EJERCICIO	ACUMULADAS
G37244191 - CAJA DUERO	2004		3.000,00			
	2005					
	2006					
	2007					
	2008					
	2009					
	2010					
	2011					
TOTAL AGENTE		3.000,00	3.000,00	1,00	-2.499,54	500,46
TOTAL DESVIACIONES POSITIVAS						500,46
TOTAL DESVIACIONES NEGATIVAS					2.499,54	



GASTOS CON FINANCIACIÓN AFECTADA

INFORMACIÓN DE CADA UNIDAD DE GASTO

IDENTIFICACIÓN DEL GASTO 2004.2.INVER.35 - SUBVENCION AYUNTAMIENTOS CONSULTORIOS MEDICOS

A) DATOS GENERALES IDENTIFICATIVOS

EJERCICIO 2011

FECHA INICIO 5 / 2004 DURACIÓN 5 años COEFICIENTE FINANCIACIÓN TOTAL 1,00	APLICACIONES PRESUPUESTARIAS .619 - ENAJENACION DE OTRAS INVERSIONES	AGENTES FINANCIADORES P3412000F - AYUNTAMIENTO DE PALENCIA
---	---	---

B) GESTIÓN DEL GASTO

AÑO	GASTOS PREVISTOS	GASTO COMPROMETIDO	OBLIGACIONES RECONOCIDAS	GASTO PENDIENTE
2004				
2005			4.530,62	
2006			16.318,00	
2007			4.296,89	
2008				
2009				
2010				
2011				
TOTAL	25.145,51	25.145,51	25.145,51	



C) GESTIÓN DE LOS INGRESOS AFECTADOS

AÑO	INGRESOS PREVISTOS	INGRESOS COMPROMETIDOS	DERECHOS RECONOCIDOS	INGRESOS PENDIENTES
2004			30.051,00	
2005				
2006				
2007				
2008				
2009				
2010				
2011			-4.905,48	
TOTAL	25.145,52	30.051,00	25.145,52	





GASTOS CON FINANCIACIÓN AFECTADA

INFORMACIÓN DE CADA UNIDAD DE GASTO

IDENTIFICACIÓN DEL GASTO

2004.2.INVER.35 - SUBVENCION AYUNTAMIENTOS CONSULTORIOS MEDICOS

D) DESVIACIONES DE FINANCIACIÓN POR AGENTES

EJERCICIO 2011

IDENTIFICACIÓN AGENTE	AÑO	INGRESOS PREVISTOS	DERECHOS RECONOCIDOS	COEFICIENTE FINANCIACIÓN	DESVIACIONES DE FINANCIACIÓN	
					EN EL EJERCICIO	ACUMULADAS
P3412000F - AYUNTAMIENTO DE PALENCIA A	2004		30.051,00			
	2005					
	2006					
	2007					
	2008					
	2009					
	2010					
	2011			-4.905,48		
TOTAL AGENTE		25.145,52	25.145,52	1,00	-4.905,48	
TOTAL DESVIACIONES POSITIVAS						
TOTAL DESVIACIONES NEGATIVAS						4.905,48



GASTOS CON FINANCIACIÓN AFECTADA

INFORMACIÓN DE CADA UNIDAD DE GASTO

IDENTIFICACIÓN DEL GASTO 2004.2.INVER.41 - INSTALACION REPETIDORES DE TV

A) DATOS GENERALES IDENTIFICATIVOS

EJERCICIO 2011

FECHA INICIO 5 / 2004 DURACIÓN 5 años COEFICIENTE FINANCIACIÓN TOTAL 1,00	APLICACIONES PRESUPUESTARIAS .619 - ENAJENACION DE OTRAS INVERSIONES .75005 - SUBV. JUNTA CASTILLA Y LEON COBERTURA .91301 - PRESTAMOS ENTIDADES FINANCIERAS	AGENTES FINANCIADORES Q9750005B - JUNTA DE CASTILLA Y LEON P3412000F - AYUNTAMIENTO DE PALENCIA G28029007 - CAJA MADRID
---	---	--

B) GESTIÓN DEL GASTO

AÑO	GASTOS PREVISTOS	GASTO COMPROMETIDO	OBLIGACIONES RECONOCIDAS	GASTO PENDIENTE
2004			5.995,00	
2005			286.946,00	
2006				
2007				
2008			3.480,00	
2009				
2010				
2011				
TOTAL	296.421,00	296.421,00	296.421,00	



C) GESTIÓN DE LOS INGRESOS AFECTADOS

AÑO	INGRESOS PREVISTOS	INGRESOS COMPROMETIDOS	DERECHOS RECONOCIDOS	INGRESOS PENDIENTES
2004			105.000,00	
2005			191.470,50	
2006				
2007				
2008				
2009				
2010				
2011			-49,50	
TOTAL	296.421,00	296.470,50	296.421,00	



GASTOS CON FINANCIACIÓN AFECTADA

INFORMACIÓN DE CADA UNIDAD DE GASTO

IDENTIFICACIÓN DEL GASTO

2004.2.INVER.41 - INSTALACION REPETIDORES DE TV

D) DESVIACIONES DE FINANCIACIÓN POR AGENTES

EJERCICIO 2011

IDENTIFICACIÓN AGENTE	AÑO	INGRESOS PREVISTOS	DERECHOS RECONOCIDOS	COEFICIENTE FINANCIACIÓN	DESVIACIONES DE FINANCIACIÓN	
					EN EL EJERCICIO	ACUMULADAS
Q9750005B - JUNTA DE CASTILLA Y LEO N	2004		52.500,00			
	2005		93.970,50			
	2006					
	2007					
	2008					
	2009					
	2010					
	2011					
TOTAL AGENTE		146.470,50	146.470,50	0,49		
P3412000F - AYUNTAMIENTO DE PALENC A	2004		52.500,00			
	2005					
	2006					
	2007					
	2008					
	2009					
	2010					
	2011					
TOTAL AGENTE		52.500,00	52.500,00	0,18		
G28029007 - CAJA MADRID	2005		97.500,00			
	2006					
	2007					
	2008					
	2009					
	2010					
	2011			-49,50		
TOTAL AGENTE		97.450,50	97.450,50	0,33	-49,50	



**GASTOS CON FINANCIACIÓN AFECTADA**

**INFORMACIÓN DE CADA UNIDAD DE GASTO**

**IDENTIFICACIÓN DEL GASTO**

2004.2.INVER.41 - INSTALACION REPETIDORES DE TV

D) DESVIACIONES DE FINANCIACIÓN POR AGENTES

**EJERCICIO 2011**

IDENTIFICACIÓN AGENTE	AÑO	INGRESOS PREVISTOS	DERECHOS RECONOCIDOS	COEFICIENTE FINANCIACIÓN	DESVIACIONES DE FINANCIACIÓN	
					EN EL EJERCICIO	ACUMULADAS
TOTAL DESVIACIONES POSITIVAS						
TOTAL DESVIACIONES NEGATIVAS					49,50	



GASTOS CON FINANCIACIÓN AFECTADA

INFORMACIÓN DE CADA UNIDAD DE GASTO

IDENTIFICACIÓN DEL GASTO 2004.2.INVER.42 - SUBVENCIONES AYUNTAMIENTOS INVERSIONES AGRICULTURA Y GANADERIA

A) DATOS GENERALES IDENTIFICATIVOS

EJERCICIO 2011

FECHA INICIO 5 / 2004 DURACIÓN 5 años COEFICIENTE FINANCIACIÓN TOTAL 1,00	APLICACIONES PRESUPUESTARIAS .619 - ENAJENACION DE OTRAS INVERSIONES	AGENTES FINANCIADORES P3412000F - AYUNTAMIENTO DE PALENCIA
---	---	---

B) GESTIÓN DEL GASTO

AÑO	GASTOS PREVISTOS	GASTO COMPROMETIDO	OBLIGACIONES RECONOCIDAS	GASTO PENDIENTE
2004				
2005			39.005,84	
2006				
2007				
2008			439,16	
2009				
2010				
2011			2.625,00	
TOTAL	42.070,00	42.070,00	42.070,00	



C) GESTIÓN DE LOS INGRESOS AFECTADOS

AÑO	INGRESOS PREVISTOS	INGRESOS COMPROMETIDOS	DERECHOS RECONOCIDOS	INGRESOS PENDIENTES
2004			42.070,00	
2005				
2006				
2007				
2008				
2009				
2010				
2011				
TOTAL	42.070,00	42.070,00	42.070,00	



GASTOS CON FINANCIACIÓN AFECTADA

INFORMACIÓN DE CADA UNIDAD DE GASTO

IDENTIFICACIÓN DEL GASTO

2004.2.INVER.42 - SUBVENCIONES AYUNTAMIENTOS INVERSIONES AGRICULTURA Y GANADERIA

D) DESVIACIONES DE FINANCIACIÓN POR AGENTES

EJERCICIO 2011

IDENTIFICACIÓN AGENTE	AÑO	INGRESOS PREVISTOS	DERECHOS RECONOCIDOS	COEFICIENTE FINANCIACIÓN	DESVIACIONES DE FINANCIACIÓN	
					EN EL EJERCICIO	ACUMULADAS
P3412000F - AYUNTAMIENTO DE PALENCIA A	2004		42.070,00			
	2005					
	2006					
	2007					
	2008					
	2009					
	2010					
	2011					
TOTAL AGENTE		42.070,00	42.070,00	1,00	-2.625,00	
TOTAL DESVIACIONES POSITIVAS						
TOTAL DESVIACIONES NEGATIVAS						2.625,00





**GASTOS CON FINANCIACIÓN AFECTADA**

**INFORMACIÓN DE CADA UNIDAD DE GASTO**

**IDENTIFICACIÓN DEL GASTO** 2004.2.INVER.48 - MAQUINARIA, INSTALACIONES Y UTILLAJE ARCHIVOS Y BIBLIOTECAS

A) DATOS GENERALES IDENTIFICATIVOS

**EJERCICIO 2011**

FECHA INICIO 5 / 2004 DURACIÓN 5 años COEFICIENTE FINANCIACIÓN TOTAL 1,00	APLICACIONES PRESUPUESTARIAS .619 - ENAJENACION DE OTRAS INVERSIONES	AGENTES FINANCIADORES P3412000F - AYUNTAMIENTO DE PALENCIA
---	---	---

B) GESTIÓN DEL GASTO

AÑO	GASTOS PREVISTOS	GASTO COMPROMETIDO	OBLIGACIONES RECONOCIDAS	GASTO PENDIENTE
2004				
2005				
2006				
2007				
2008				
2009				
2010				
2011			1.311,09	
TOTAL	12.000,00	7.487,21	1.311,09	10.688,91



C) GESTIÓN DE LOS INGRESOS AFECTADOS

AÑO	INGRESOS PREVISTOS	INGRESOS COMPROMETIDOS	DERECHOS RECONOCIDOS	INGRESOS PENDIENTES
2004			12.000,00	
2005				
2006				
2007				
2008				
2009				
2010				
2011				
TOTAL	12.000,00	12.000,00	12.000,00	



GASTOS CON FINANCIACIÓN AFECTADA

INFORMACIÓN DE CADA UNIDAD DE GASTO

IDENTIFICACIÓN DEL GASTO

2004.2.INVER.48 - MAQUINARIA, INSTALACIONES Y UTILLAJE ARCHIVOS Y BIBLIOTECAS

D) DESVIACIONES DE FINANCIACIÓN POR AGENTES

EJERCICIO 2011

IDENTIFICACIÓN AGENTE	AÑO	INGRESOS PREVISTOS	DERECHOS RECONOCIDOS	COEFICIENTE FINANCIACIÓN	DESVIACIONES DE FINANCIACIÓN	
					EN EL EJERCICIO	ACUMULADAS
P3412000F - AYUNTAMIENTO DE PALENCIA	2004		12.000,00			
	2005					
	2006					
	2007					
	2008					
	2009					
	2010					
	2011					
TOTAL AGENTE		12.000,00	12.000,00	1,00	-1.311,09	10.688,91
TOTAL DESVIACIONES POSITIVAS						10.688,91
TOTAL DESVIACIONES NEGATIVAS					1.311,09	



GASTOS CON FINANCIACIÓN AFECTADA

INFORMACIÓN DE CADA UNIDAD DE GASTO

IDENTIFICACIÓN DEL GASTO 2004.2.INVER.49 - MAQUINARIA, INSTALACIONES Y UTILLAJE TALLER RESTAURACION

A) DATOS GENERALES IDENTIFICATIVOS

EJERCICIO 2011

FECHA INICIO 5 / 2004 DURACIÓN 5 años COEFICIENTE FINANCIACIÓN TOTAL 1,00	APLICACIONES PRESUPUESTARIAS .619 - ENAJENACION DE OTRAS INVERSIONES	AGENTES FINANCIADORES P3412000F - AYUNTAMIENTO DE PALENCIA
---	---	---

B) GESTIÓN DEL GASTO

AÑO	GASTOS PREVISTOS	GASTO COMPROMETIDO	OBLIGACIONES RECONOCIDAS	GASTO PENDIENTE
2004				
2005				
2006				
2007				
2008				
2009			328,00	
2010				
2011				
TOTAL	3.000,00	328,00	328,00	2.672,00



C) GESTIÓN DE LOS INGRESOS AFECTADOS

AÑO	INGRESOS PREVISTOS	INGRESOS COMPROMETIDOS	DERECHOS RECONOCIDOS	INGRESOS PENDIENTES
2004			3.000,00	
2005				
2006				
2007				
2008				
2009				
2010				
2011				
TOTAL	3.000,00	3.000,00	3.000,00	



GASTOS CON FINANCIACIÓN AFECTADA

INFORMACIÓN DE CADA UNIDAD DE GASTO

IDENTIFICACIÓN DEL GASTO

2004.2.INVER.49 - MAQUINARIA, INSTALACIONES Y UTILLAJE TALLER RESTAURACION

D) DESVIACIONES DE FINANCIACIÓN POR AGENTES

EJERCICIO 2011

IDENTIFICACIÓN AGENTE	AÑO	INGRESOS PREVISTOS	DERECHOS RECONOCIDOS	COEFICIENTE FINANCIACIÓN	DESVIACIONES DE FINANCIACIÓN	
					EN EL EJERCICIO	ACUMULADAS
P3412000F - AYUNTAMIENTO DE PALENCIA A	2004		3.000,00			
	2005					
	2006					
	2007					
	2008					
	2009					
	2010					
	2011					
TOTAL AGENTE		3.000,00	3.000,00	1,00		2.672,00
TOTAL DESVIACIONES POSITIVAS						2.672,00
TOTAL DESVIACIONES NEGATIVAS						



GASTOS CON FINANCIACIÓN AFECTADA

INFORMACIÓN DE CADA UNIDAD DE GASTO

IDENTIFICACIÓN DEL GASTO 2004.2.INVER.50 - MOBILIARIO Y ENSERES TALLER RESTAURACION

A) DATOS GENERALES IDENTIFICATIVOS

EJERCICIO 2011

FECHA INICIO 5 / 2004 DURACIÓN 5 años COEFICIENTE FINANCIACIÓN TOTAL 1,00	APLICACIONES PRESUPUESTARIAS .619 - ENAJENACION DE OTRAS INVERSIONES	AGENTES FINANCIADORES P3412000F - AYUNTAMIENTO DE PALENCIA
---	---	---

B) GESTIÓN DEL GASTO

AÑO	GASTOS PREVISTOS	GASTO COMPROMETIDO	OBLIGACIONES RECONOCIDAS	GASTO PENDIENTE
2004				
2005				
2006				
2007				
2008				
2009				
2010				
2011				
TOTAL	5.000,00			5.000,00



C) GESTIÓN DE LOS INGRESOS AFECTADOS

AÑO	INGRESOS PREVISTOS	INGRESOS COMPROMETIDOS	DERECHOS RECONOCIDOS	INGRESOS PENDIENTES
2004			5.000,00	
2005				
2006				
2007				
2008				
2009				
2010				
2011				
TOTAL	5.000,00	5.000,00	5.000,00	





GASTOS CON FINANCIACIÓN AFECTADA

INFORMACIÓN DE CADA UNIDAD DE GASTO

IDENTIFICACIÓN DEL GASTO

2004.2.INVER.50 - MOBILIARIO Y ENSERES TALLER RESTAURACION

D) DESVIACIONES DE FINANCIACIÓN POR AGENTES

EJERCICIO 2011

IDENTIFICACIÓN AGENTE	AÑO	INGRESOS PREVISTOS	DERECHOS RECONOCIDOS	COEFICIENTE FINANCIACIÓN	DESVIACIONES DE FINANCIACIÓN	
					EN EL EJERCICIO	ACUMULADAS
P3412000F - AYUNTAMIENTO DE PALENCIA	2004		5.000,00			
	2005					
	2006					
	2007					
	2008					
	2009					
	2010					
	2011					
TOTAL AGENTE		5.000,00	5.000,00	1,00		5.000,00
			TOTAL DESVIACIONES POSITIVAS			5.000,00
			TOTAL DESVIACIONES NEGATIVAS			



GASTOS CON FINANCIACIÓN AFECTADA

INFORMACIÓN DE CADA UNIDAD DE GASTO

IDENTIFICACIÓN DEL GASTO 2004.2.INVER.51 - OTRO MATERIAL INVENTARIABLE TALLER RESTAURACION

A) DATOS GENERALES IDENTIFICATIVOS

EJERCICIO 2011

FECHA INICIO 5 / 2004 DURACIÓN 5 años COEFICIENTE FINANCIACIÓN TOTAL 1,00	APLICACIONES PRESUPUESTARIAS .619 - ENAJENACION DE OTRAS INVERSIONES	AGENTES FINANCIADORES P3412000F - AYUNTAMIENTO DE PALENCIA
---	---	---

B) GESTIÓN DEL GASTO

AÑO	GASTOS PREVISTOS	GASTO COMPROMETIDO	OBLIGACIONES RECONOCIDAS	GASTO PENDIENTE
2004				
2005				
2006				
2007				
2008				
2009				
2010				
2011				
TOTAL	4.000,00			4.000,00



C) GESTIÓN DE LOS INGRESOS AFECTADOS

AÑO	INGRESOS PREVISTOS	INGRESOS COMPROMETIDOS	DERECHOS RECONOCIDOS	INGRESOS PENDIENTES
2004			4.000,00	
2005				
2006				
2007				
2008				
2009				
2010				
2011				
TOTAL	4.000,00	4.000,00	4.000,00	



GASTOS CON FINANCIACIÓN AFECTADA

INFORMACIÓN DE CADA UNIDAD DE GASTO

IDENTIFICACIÓN DEL GASTO

2004.2.INVER.51 - OTRO MATERIAL INVENTARIABLE TALLER RESTAURACION

D) DESVIACIONES DE FINANCIACIÓN POR AGENTES

EJERCICIO 2011

IDENTIFICACIÓN AGENTE	AÑO	INGRESOS PREVISTOS	DERECHOS RECONOCIDOS	COEFICIENTE FINANCIACIÓN	DESVIACIONES DE FINANCIACIÓN	
					EN EL EJERCICIO	ACUMULADAS
P3412000F - AYUNTAMIENTO DE PALENCIA A	2004		4.000,00			
	2005					
	2006					
	2007					
	2008					
	2009					
	2010					
	2011					
TOTAL AGENTE		4.000,00	4.000,00	1,00		4.000,00
TOTAL DESVIACIONES POSITIVAS						4.000,00
TOTAL DESVIACIONES NEGATIVAS						



GASTOS CON FINANCIACIÓN AFECTADA

INFORMACIÓN DE CADA UNIDAD DE GASTO

IDENTIFICACIÓN DEL GASTO 2004.2.INVER.54 - EXCESO OBRAS CARRETERAS PROVINCIALES

A) DATOS GENERALES IDENTIFICATIVOS

EJERCICIO 2011

FECHA INICIO 5 / 2004 DURACIÓN 5 años COEFICIENTE FINANCIACIÓN TOTAL 1,00	APLICACIONES PRESUPUESTARIAS .619 - ENAJENACION DE OTRAS INVERSIONES	AGENTES FINANCIADORES P3412000F - AYUNTAMIENTO DE PALENCIA
---	---	---

B) GESTIÓN DEL GASTO

AÑO	GASTOS PREVISTOS	GASTO COMPROMETIDO	OBLIGACIONES RECONOCIDAS	GASTO PENDIENTE
2004				
2005			8.517,53	
2006				
2007				
2008				
2009				
2010				
2011			1.482,47	
TOTAL	10.000,00	10.000,00	10.000,00	



C) GESTIÓN DE LOS INGRESOS AFECTADOS

AÑO	INGRESOS PREVISTOS	INGRESOS COMPROMETIDOS	DERECHOS RECONOCIDOS	INGRESOS PENDIENTES
2004			10.000,00	
2005				
2006				
2007				
2008				
2009				
2010				
2011				
TOTAL	10.000,00	10.000,00	10.000,00	



GASTOS CON FINANCIACIÓN AFECTADA

INFORMACIÓN DE CADA UNIDAD DE GASTO

IDENTIFICACIÓN DEL GASTO

2004.2.INVER.54 - EXCESO OBRAS CARRETERAS PROVINCIALES

D) DESVIACIONES DE FINANCIACIÓN POR AGENTES

EJERCICIO 2011

IDENTIFICACIÓN AGENTE	AÑO	INGRESOS PREVISTOS	DERECHOS RECONOCIDOS	COEFICIENTE FINANCIACIÓN	DESVIACIONES DE FINANCIACIÓN	
					EN EL EJERCICIO	ACUMULADAS
P3412000F - AYUNTAMIENTO DE PALENCIA A	2004		10.000,00			
	2005					
	2006					
	2007					
	2008					
	2009					
	2010					
	2011					
TOTAL AGENTE		10.000,00	10.000,00	1,00	-1.482,47	
TOTAL DESVIACIONES POSITIVAS						
TOTAL DESVIACIONES NEGATIVAS						1.482,47



GASTOS CON FINANCIACIÓN AFECTADA

INFORMACIÓN DE CADA UNIDAD DE GASTO

IDENTIFICACIÓN DEL GASTO 2004.3.AGROP.4 - CONVENIO JUNTA CASTILLA Y LEON MEJORA GENETICA 2004

A) DATOS GENERALES IDENTIFICATIVOS

EJERCICIO 2011

FECHA INICIO 9 / 2004 DURACIÓN 3 años COEFICIENTE FINANCIACIÓN TOTAL 1,00	APLICACIONES PRESUPUESTARIAS .45524 - SUBV. JUNTA CASTILLA Y LEON MEJORA GENETIC	AGENTES FINANCIADORES Q9750005B - JUNTA DE CASTILLA Y LEON
---	---	---

B) GESTIÓN DEL GASTO

AÑO	GASTOS PREVISTOS	GASTO COMPROMETIDO	OBLIGACIONES RECONOCIDAS	GASTO PENDIENTE
2004			12.548,15	
2005			18.721,08	
2006			28.643,64	
2007			8.141,74	
2008				
2009				
2010			7.945,19	
2011				
TOTAL	75.999,80	75.999,80	75.999,80	





C) GESTIÓN DE LOS INGRESOS AFECTADOS

AÑO	INGRESOS PREVISTOS	INGRESOS COMPROMETIDOS	DERECHOS RECONOCIDOS	INGRESOS PENDIENTES
2004			76.000,00	
2005				
2006				
2007				
2008				
2009				
2010				
2011				
TOTAL	76.000,00	76.000,00	76.000,00	



GASTOS CON FINANCIACIÓN AFECTADA

INFORMACIÓN DE CADA UNIDAD DE GASTO

IDENTIFICACIÓN DEL GASTO

2004.3.AGROP.4 - CONVENIO JUNTA CASTILLA Y LEON MEJORA GENETICA 2004

D) DESVIACIONES DE FINANCIACIÓN POR AGENTES

EJERCICIO 2011

IDENTIFICACIÓN AGENTE	AÑO	INGRESOS PREVISTOS	DERECHOS RECONOCIDOS	COEFICIENTE FINANCIACIÓN	DESVIACIONES DE FINANCIACIÓN	
					EN EL EJERCICIO	ACUMULADAS
Q9750005B - JUNTA DE CASTILLA Y LEO N	2004		76.000,00			
	2005					
	2006					
	2007					
	2008					
	2009					
	2010					
	2011					
TOTAL AGENTE		76.000,00	76.000,00	1,00		
TOTAL DESVIACIONES POSITIVAS						
TOTAL DESVIACIONES NEGATIVAS						



GASTOS CON FINANCIACIÓN AFECTADA

INFORMACIÓN DE CADA UNIDAD DE GASTO

IDENTIFICACIÓN DEL GASTO 2004.3.FOMEN.4 - PROGRAMA ALIMENTOS DE PALENCIA 2004

A) DATOS GENERALES IDENTIFICATIVOS

EJERCICIO 2011

FECHA INICIO 7 / 2004 DURACIÓN 3 años COEFICIENTE FINANCIACIÓN TOTAL 1,00	APLICACIONES PRESUPUESTARIAS .47005 - APORT. EMPRESAS PRIVADAS FOMENTO .45506 - CONV. JUNTA CASTILLA Y LEON ALIMENTOS	AGENTES FINANCIADORES G37244191 - CAJA DUERO G24219891 - CAJA ESPAÑA DE INVERSIONES Q9750005B - JUNTA DE CASTILLA Y LEON
---	---	---

B) GESTIÓN DEL GASTO

AÑO	GASTOS PREVISTOS	GASTO COMPROMETIDO	OBLIGACIONES RECONOCIDAS	GASTO PENDIENTE
2004			26.377,33	
2005				
2006				
2007				
2008				
2009				
2010				
2011				
TOTAL	27.061,00	26.377,33	26.377,33	683,67



C) GESTIÓN DE LOS INGRESOS AFECTADOS

AÑO	INGRESOS PREVISTOS	INGRESOS COMPROMETIDOS	DERECHOS RECONOCIDOS	INGRESOS PENDIENTES
2004			27.061,00	
2005				
2006				
2007				
2008				
2009				
2010				
2011				
TOTAL	27.061,00	27.061,00	27.061,00	



GASTOS CON FINANCIACIÓN AFECTADA

INFORMACIÓN DE CADA UNIDAD DE GASTO

IDENTIFICACIÓN DEL GASTO

2004.3.FOMEN.4 - PROGRAMA ALIMENTOS DE PALENCIA 2004

D) DESVIACIONES DE FINANCIACIÓN POR AGENTES

EJERCICIO 2011

IDENTIFICACIÓN AGENTE	AÑO	INGRESOS PREVISTOS	DERECHOS RECONOCIDOS	COEFICIENTE FINANCIACIÓN	DESVIACIONES DE FINANCIACIÓN	
					EN EL EJERCICIO	ACUMULADAS
Q9750005B - JUNTA DE CASTILLA Y LEO N	2004					
	2005					
	2006					
	2007					
	2008					
	2009					
	2010					
	2011					
TOTAL AGENTE				0,00		
G37244191 - CAJA DUERO	2004		12.000,00			
	2005					
	2006					
	2007					
	2008					
	2009					
	2010					
	2011					
TOTAL AGENTE		12.000,00	12.000,00	0,44		303,17
G24219891 - CAJA ESPAÑA DE INVERSIO NES	2004		15.061,00			
	2005					
	2006					
	2007					
	2008					
	2009					
	2010					
	2011					



GASTOS CON FINANCIACIÓN AFECTADA

INFORMACIÓN DE CADA UNIDAD DE GASTO

IDENTIFICACIÓN DEL GASTO

2004.3.FOMEN.4 - PROGRAMA ALIMENTOS DE PALENCIA 2004

D) DESVIACIONES DE FINANCIACIÓN POR AGENTES

EJERCICIO 2011

IDENTIFICACIÓN AGENTE	AÑO	INGRESOS PREVISTOS	DERECHOS RECONOCIDOS	COEFICIENTE FINANCIACIÓN	DESVIACIONES DE FINANCIACIÓN	
					EN EL EJERCICIO	ACUMULADAS
TOTAL AGENTE		15.061,00	15.061,00	0,56		380,50
		TOTAL DESVIACIONES POSITIVAS				683,67
		TOTAL DESVIACIONES NEGATIVAS				



**GASTOS CON FINANCIACIÓN AFECTADA**

**INFORMACIÓN DE CADA UNIDAD DE GASTO**

**IDENTIFICACIÓN DEL GASTO** 2005.2.INVER.6 - PLANEAMIENTO URBANISTICO 2005

A) DATOS GENERALES IDENTIFICATIVOS

**EJERCICIO 2011**

FECHA INICIO 4 / 2005 DURACIÓN 6 años COEFICIENTE FINANCIACIÓN TOTAL 1,00	APLICACIONES PRESUPUESTARIAS .76205 - APORT. AYTOS. PLANEAMIENTO URBANISTICO 20 .91301 - PRESTAMOS ENTIDADES FINANCIERAS	AGENTES FINANCIADORES AYTOS. - AYUNTAMIENTOS G28029007 - CAJA MADRID
---	--	--

B) GESTIÓN DEL GASTO

AÑO	GASTOS PREVISTOS	GASTO COMPROMETIDO	OBLIGACIONES RECONOCIDAS	GASTO PENDIENTE
2005				
2006			9.611,48	
2007			12.480,00	
2008			16.442,87	
2009				
2010				
2011			1.320,00	
<b>TOTAL</b>	<b>72.614,35</b>	<b>72.614,35</b>	<b>39.854,35</b>	<b>32.760,00</b>

C) GESTIÓN DE LOS INGRESOS AFECTADOS

AÑO	INGRESOS PREVISTOS	INGRESOS COMPROMETIDOS	DERECHOS RECONOCIDOS	INGRESOS PENDIENTES
2005			106.808,00	
2006				
2007				
2008				
2009				
2010			-4.400,00	
2011			-29.793,65	
<b>TOTAL</b>	<b>72.614,35</b>	<b>106.808,00</b>	<b>72.614,35</b>	



GASTOS CON FINANCIACIÓN AFECTADA

INFORMACIÓN DE CADA UNIDAD DE GASTO

IDENTIFICACIÓN DEL GASTO 2005.2.INVER.6 - PLANEAMIENTO URBANISTICO 2005

D) DESVIACIONES DE FINANCIACIÓN POR AGENTES

EJERCICIO 2011

IDENTIFICACIÓN AGENTE	AÑO	INGRESOS PREVISTOS	DERECHOS RECONOCIDOS	COEFICIENTE FINANCIACIÓN	DESVIACIONES DE FINANCIACIÓN	
					EN EL EJERCICIO	ACUMULADAS
G28029007 - CAJA MADRID	2005		98.808,00			
	2006					
	2007					
	2008					
	2009					
	2010					
	2011			-29.793,65		
TOTAL AGENTE		69.014,35	69.014,35	0,95	-31.048,21	31.135,86
AYTOS. - AYUNTAMIENTOS	2005		8.000,00			
	2006					
	2007					
	2008					
	2009					
	2010			-4.400,00		
	2011					
TOTAL AGENTE		3.600,00	3.600,00	0,05	-65,44	1.624,14
TOTAL DESVIACIONES POSITIVAS						32.760,00
TOTAL DESVIACIONES NEGATIVAS					31.113,65	





**GASTOS CON FINANCIACIÓN AFECTADA**

**INFORMACIÓN DE CADA UNIDAD DE GASTO**

**IDENTIFICACIÓN DEL GASTO** 2005.2.INVER.16 - PLAN PROVINCIAL OBRAS Y SERVICIOS 2005

A) DATOS GENERALES IDENTIFICATIVOS

**EJERCICIO 2011**

FECHA INICIO 1 / 2005 DURACIÓN 6 años COEFICIENTE FINANCIACIÓN TOTAL 1,00	APLICACIONES PRESUPUESTARIAS .72001 - APORTACION MAP PLAN PROV. OBRAS Y SERVICIO .76201 - APORT. AYTOS. PLAN PROV. OBRAS Y .91301 - PRESTAMOS ENTIDADES FINANCIERAS	AGENTES FINANCIADORES MAP - MINISTERIO PARA LAS ADMINISTRACIONES PUBLIC AYTOS. - AYUNTAMIENTOS G28029007 - CAJA MADRID
---	--	---

B) GESTIÓN DEL GASTO

AÑO	GASTOS PREVISTOS	GASTO COMPROMETIDO	OBLIGACIONES RECONOCIDAS	GASTO PENDIENTE
2005			480.652,72	
2006			1.692.514,99	
2007			463.274,21	
2008				
2009				
2010				
2011				
<b>TOTAL</b>	<b>2.636.441,92</b>	<b>2.636.441,92</b>	<b>2.636.441,92</b>	

C) GESTIÓN DE LOS INGRESOS AFECTADOS

AÑO	INGRESOS PREVISTOS	INGRESOS COMPROMETIDOS	DERECHOS RECONOCIDOS	INGRESOS PENDIENTES
2005			2.642.721,50	
2006				
2007				
2008				
2009				
2010			-4.709,69	
2011			-1.569,89	
<b>TOTAL</b>	<b>2.636.441,92</b>	<b>2.642.721,50</b>	<b>2.636.441,92</b>	



GASTOS CON FINANCIACIÓN AFECTADA

INFORMACIÓN DE CADA UNIDAD DE GASTO

IDENTIFICACIÓN DEL GASTO

2005.2.INVER.16 - PLAN PROVINCIAL OBRAS Y SERVICIOS 2005

D) DESVIACIONES DE FINANCIACIÓN POR AGENTES

EJERCICIO 2011

IDENTIFICACIÓN AGENTE	AÑO	INGRESOS PREVISTOS	DERECHOS RECONOCIDOS	COEFICIENTE FINANCIACIÓN	DESVIACIONES DE FINANCIACIÓN	
					EN EL EJERCICIO	ACUMULADAS
MAP - MINISTERIO PARA LAS ADMINISTRACIONES PUBLICAS	2005		1.107.813,48			
	2006					
	2007					
	2008					
	2009					
	2010			-2.197,86		
	2011					
TOTAL AGENTE		1.105.615,62	1.105.615,62	0,42		
G28029007 - CAJA MADRID	2005		922.337,62			
	2006					
	2007					
	2008					
	2009					
	2010					
	2011			-1.569,89		
TOTAL AGENTE		920.767,73	920.767,73	0,35	-1.569,89	
AYTOS. - AYUNTAMIENTOS	2005		612.570,40			
	2006					
	2007					
	2008					
	2009					
	2010			-2.511,83		
	2011					
TOTAL AGENTE		610.058,57	610.058,57	0,23		
TOTAL DESVIACIONES POSITIVAS						
TOTAL DESVIACIONES NEGATIVAS						1.569,89



**GASTOS CON FINANCIACIÓN AFECTADA**

**INFORMACIÓN DE CADA UNIDAD DE GASTO**

**IDENTIFICACIÓN DEL GASTO** 2005.2.INVER.17 - PROGRAMA OPERATIVO LOCAL 2005

A) DATOS GENERALES IDENTIFICATIVOS

**EJERCICIO 2011**

FECHA INICIO 1 / 2005	APLICACIONES PRESUPUESTARIAS	AGENTES FINANCIADORES
DURACIÓN 4 años	.79101 - APORTACION FEDER PALENCIA RURAL	C.E.E. - COMUNIDAD ECONOMICA EUROPEA
COEFICIENTE FINANCIACIÓN TOTAL 1,00	.76204 - APORT. AYTOS. PROGRAMA OPERATIVO LOCAL	AYTOS. - AYUNTAMIENTOS
	.72002 - SUBV. 1% CULTURAL CASTILLO DE MONZON	MAP - MINISTERIO PARA LAS ADMINISTRACIONES
	.91301 - PRESTAMOS ENTIDADES FINANCIERAS	G28029007 - CAJA MADRID

B) GESTIÓN DEL GASTO

AÑO	GASTOS PREVISTOS	GASTO COMPROMETIDO	OBLIGACIONES RECONOCIDAS	GASTO PENDIENTE
2005			238.638,50	
2006			2.177.448,27	
2007			1.083.516,29	
2008			54.000,00	
2009				
2010				
2011				
<b>TOTAL</b>	<b>3.637.877,51</b>	<b>3.553.603,06</b>	<b>3.553.603,06</b>	<b>84.274,45</b>

C) GESTIÓN DE LOS INGRESOS AFECTADOS

AÑO	INGRESOS PREVISTOS	INGRESOS COMPROMETIDOS	DERECHOS RECONOCIDOS	INGRESOS PENDIENTES
2005			3.638.085,46	
2006				
2007				
2008			-111,04	
2009				
2010			-4.178,67	
2011				
<b>TOTAL</b>	<b>3.633.795,75</b>	<b>3.638.085,46</b>	<b>3.633.795,75</b>	



GASTOS CON FINANCIACIÓN AFECTADA

INFORMACIÓN DE CADA UNIDAD DE GASTO

IDENTIFICACIÓN DEL GASTO

2005.2.INVER.17 - PROGRAMA OPERATIVO LOCAL 2005

D) DESVIACIONES DE FINANCIACIÓN POR AGENTES

EJERCICIO 2011

IDENTIFICACIÓN AGENTE	AÑO	INGRESOS PREVISTOS	DERECHOS RECONOCIDOS	COEFICIENTE FINANCIACIÓN	DESVIACIONES DE FINANCIACIÓN	
					EN EL EJERCICIO	ACUMULADAS
MAP - MINISTERIO PARA LAS ADMINISTRACIONES PUBLICAS	2005		378.131,02			
	2006					
	2007					
	2008		-111,04			
	2009					
	2010		-4.178,67			
	2011					
TOTAL AGENTE		373.841,31	373.841,31	0,10		8.660,34
G28029007 - CAJA MADRID	2005		355.724,79			
	2006					
	2007					
	2008					
	2009					
	2010					
	2011					
TOTAL AGENTE		355.724,79	355.724,79	0,10		8.240,66
AYTOS. - AYUNTAMIENTOS	2005		543.739,16			
	2006					
	2007					
	2008					
	2009					
	2010					
	2011					
TOTAL AGENTE		543.739,16	543.739,16	0,15		12.596,17
C.E.E. - COMUNIDAD ECONOMICA EUROPA	2005		2.360.490,49			
	2006					



GASTOS CON FINANCIACIÓN AFECTADA

INFORMACIÓN DE CADA UNIDAD DE GASTO

IDENTIFICACIÓN DEL GASTO

2005.2.INVER.17 - PROGRAMA OPERATIVO LOCAL 2005

D) DESVIACIONES DE FINANCIACIÓN POR AGENTES

EJERCICIO 2011

IDENTIFICACIÓN AGENTE	AÑO	INGRESOS PREVISTOS	DERECHOS RECONOCIDOS	COEFICIENTE FINANCIACIÓN	DESVIACIONES DE FINANCIACIÓN	
					EN EL EJERCICIO	ACUMULADAS
	2007					
	2008					
	2009					
	2010					
	2011					
TOTAL AGENTE		2.360.490,49	2.360.490,49	0,65		54.682,72
					TOTAL DESVIACIONES POSITIVAS	84.179,89
					TOTAL DESVIACIONES NEGATIVAS	



**GASTOS CON FINANCIACIÓN AFECTADA**

**INFORMACIÓN DE CADA UNIDAD DE GASTO**

**IDENTIFICACIÓN DEL GASTO** 2005.2.INVER.18 - FONDO DE COOPERACION LOCAL 2005

A) DATOS GENERALES IDENTIFICATIVOS

**EJERCICIO 2011**

FECHA INICIO 1 / 2005 DURACIÓN 6 años COEFICIENTE FINANCIACIÓN TOTAL 1,00	APLICACIONES PRESUPUESTARIAS .76203 - APORT. AYTOS. FONDO COOPERACION LOCAL 20 .75080 - APORT. JUNTA CASTILLA Y LEON FONDO C. .91301 - PRÉSTAMOS ENTIDADES FINANCIERAS	AGENTES FINANCIADORES AYTOS. - AYUNTAMIENTOS Q9750005B - JUNTA DE CASTILLA Y LEON G28029007 - CAJA MADRID
---	---	--

B) GESTIÓN DEL GASTO

AÑO	GASTOS PREVISTOS	GASTO COMPROMETIDO	OBLIGACIONES RECONOCIDAS	GASTO PENDIENTE
2005			595.270,70	
2006			2.526.015,32	
2007			1.721.929,48	
2008			19.440,00	
2009				
2010				
2011				
<b>TOTAL</b>	<b>4.862.655,50</b>	<b>4.862.655,50</b>	<b>4.862.655,50</b>	

C) GESTIÓN DE LOS INGRESOS AFECTADOS

AÑO	INGRESOS PREVISTOS	INGRESOS COMPROMETIDOS	DERECHOS RECONOCIDOS	INGRESOS PENDIENTES
2005			5.005.220,46	
2006				
2007				
2008			-66.694,08	
2009				
2010			-30.931,20	
2011			-44.939,68	
<b>TOTAL</b>	<b>4.862.655,50</b>	<b>5.005.220,46</b>	<b>4.862.655,50</b>	



GASTOS CON FINANCIACIÓN AFECTADA

INFORMACIÓN DE CADA UNIDAD DE GASTO

IDENTIFICACIÓN DEL GASTO

2005.2.INVER.18 - FONDO DE COOPERACION LOCAL 2005

D) DESVIACIONES DE FINANCIACIÓN POR AGENTES

EJERCICIO 2011

IDENTIFICACIÓN AGENTE	AÑO	INGRESOS PREVISTOS	DERECHOS RECONOCIDOS	COEFICIENTE FINANCIACIÓN	DESVIACIONES DE FINANCIACIÓN		
					EN EL EJERCICIO	ACUMULADAS	
Q9750005B - JUNTA DE CASTILLA Y LEO N	2005		2.426.497,76				
	2006						
	2007						
	2008		-66.694,08				
	2009						
	2010						
	2011						
TOTAL AGENTE		2.359.803,68	2.359.803,68	0,49			
G28029007 - CAJA MADRID	2005		1.415.883,00				
	2006						
	2007						
	2008						
	2009						
	2010						
	2011			-44.939,68			
TOTAL AGENTE		1.370.943,32	1.370.943,32	0,28	-44.939,68		
AYTOS. - AYUNTAMIENTOS	2005		1.162.839,70				
	2006						
	2007						
	2008						
	2009						
	2010			-30.931,20			
	2011						
TOTAL AGENTE		1.131.908,50	1.131.908,50	0,23			
TOTAL DESVIACIONES POSITIVAS							
TOTAL DESVIACIONES NEGATIVAS						44.939,68	



**GASTOS CON FINANCIACIÓN AFECTADA**

**INFORMACIÓN DE CADA UNIDAD DE GASTO**

**IDENTIFICACIÓN DEL GASTO** 2005.2.INVER.19 - PLAN OBRAS DIPUTACION 2005

A) DATOS GENERALES IDENTIFICATIVOS

**EJERCICIO 2011**

FECHA INICIO 1 / 2005	APLICACIONES PRESUPUESTARIAS	AGENTES FINANCIADORES
DURACIÓN 4 años	.76206 - APORTACION AYTOS. PLAN DIPUTACION 2010	AYTOS. - AYUNTAMIENTOS
COEFICIENTE FINANCIACIÓN TOTAL 1,00	.91301 - PRESTAMOS ENTIDADES FINANCIERAS	G28029007 - CAJA MADRID

B) GESTIÓN DEL GASTO

AÑO	GASTOS PREVISTOS	GASTO COMPROMETIDO	OBLIGACIONES RECONOCIDAS	GASTO PENDIENTE
2005			209.760,20	
2006			470.401,91	
2007			340.269,50	
2008			100.392,00	
2009			10.272,00	
2010				
2011				
<b>TOTAL</b>	1.131.095,61	1.131.095,61	1.131.095,61	

C) GESTIÓN DE LOS INGRESOS AFECTADOS

AÑO	INGRESOS PREVISTOS	INGRESOS COMPROMETIDOS	DERECHOS RECONOCIDOS	INGRESOS PENDIENTES
2005			1.153.648,15	
2006				
2007				
2008				
2009				
2010				
2011			-22.552,54	
<b>TOTAL</b>	1.131.095,61	1.153.648,15	1.131.095,61	





GASTOS CON FINANCIACIÓN AFECTADA

INFORMACIÓN DE CADA UNIDAD DE GASTO

IDENTIFICACIÓN DEL GASTO

2005.2.INVER.19 - PLAN OBRAS DIPUTACION 2005

D) DESVIACIONES DE FINANCIACIÓN POR AGENTES

EJERCICIO 2011

IDENTIFICACIÓN AGENTE	AÑO	INGRESOS PREVISTOS	DERECHOS RECONOCIDOS	COEFICIENTE FINANCIACIÓN	DESVIACIONES DE FINANCIACIÓN	
					EN EL EJERCICIO	ACUMULADAS
G28029007 - CAJA MADRID	2005		833.386,00			
	2006					
	2007					
	2008					
	2009					
	2010					
	2011			-22.552,54		
TOTAL AGENTE		810.833,46	810.833,46	0,72	-22.552,54	
AYTOS. - AYUNTAMIENTOS	2005		320.262,15			
	2006					
	2007					
	2008					
	2009					
	2010					
	2011					
TOTAL AGENTE		320.262,15	320.262,15	0,28		
TOTAL DESVIACIONES POSITIVAS						
TOTAL DESVIACIONES NEGATIVAS						22.552,54



**GASTOS CON FINANCIACIÓN AFECTADA**

**INFORMACIÓN DE CADA UNIDAD DE GASTO**

**IDENTIFICACIÓN DEL GASTO** 2005.2.INVER.25 - SUBVENCION AYTOS. CENTROS ESCOLARES

A) DATOS GENERALES IDENTIFICATIVOS

**EJERCICIO 2011**

FECHA INICIO 4 / 2005 DURACIÓN 4 años COEFICIENTE FINANCIACIÓN TOTAL 1,00	APLICACIONES PRESUPUESTARIAS .91301 - PRESTAMOS ENTIDADES FINANCIERAS .75007 - SUBVENCION JUNTA CENTROS ESCOLARES .60001 - VENTA DE TERRENOS	AGENTES FINANCIADORES G28029007 - CAJA MADRID Q9750005B - JUNTA DE CASTILLA Y LEON F34221499 - HABITAT INMOBILIARIO 2S COOP.
---	---	---

B) GESTIÓN DEL GASTO

AÑO	GASTOS PREVISTOS	GASTO COMPROMETIDO	OBLIGACIONES RECONOCIDAS	GASTO PENDIENTE
2005				
2006			214.375,10	
2007				
2008			4.724,60	
2009				
2010				
2011				
<b>TOTAL</b>	<b>219.099,70</b>	<b>219.099,70</b>	<b>219.099,70</b>	

C) GESTIÓN DE LOS INGRESOS AFECTADOS

AÑO	INGRESOS PREVISTOS	INGRESOS COMPROMETIDOS	DERECHOS RECONOCIDOS	INGRESOS PENDIENTES
2005			105.150,00	
2006			122.037,55	
2007				
2008				
2009				
2010				
2011			-8.087,84	
<b>TOTAL</b>	<b>219.099,71</b>	<b>240.000,00</b>	<b>219.099,71</b>	



GASTOS CON FINANCIACIÓN AFECTADA

INFORMACIÓN DE CADA UNIDAD DE GASTO

IDENTIFICACIÓN DEL GASTO 2005.2.INVER.25 - SUBVENCION AYTOS. CENTROS ESCOLARES

D) DESVIACIONES DE FINANCIACIÓN POR AGENTES

EJERCICIO 2011

IDENTIFICACIÓN AGENTE	AÑO	INGRESOS PREVISTOS	DERECHOS RECONOCIDOS	COEFICIENTE FINANCIACIÓN	DESVIACIONES DE FINANCIACIÓN	
					EN EL EJERCICIO	ACUMULADAS
Q9750005B - JUNTA DE CASTILLA Y LEO N	2005		45.000,00			
	2006		62.187,55			
	2007					
	2008					
	2009					
	2010					
	2011					
TOTAL AGENTE		107.187,55	107.187,55	0,49		
G28029007 - CAJA MADRID	2005		60.150,00			
	2006					
	2007					
	2008					
	2009					
	2010					
	2011			-8.087,84		
TOTAL AGENTE		52.062,16	52.062,16	0,24	-8.087,84	
F34221499 - HABITAT INMOBILIARIO 2S COOP.	2006		59.850,00			
	2007					
	2008					
	2009					
	2010					
	2011					
TOTAL AGENTE		59.850,00	59.850,00	0,27		
TOTAL DESVIACIONES POSITIVAS						
TOTAL DESVIACIONES NEGATIVAS						8.087,84



**GASTOS CON FINANCIACIÓN AFECTADA**

**INFORMACIÓN DE CADA UNIDAD DE GASTO**

**IDENTIFICACIÓN DEL GASTO** 2005.2.INVER.28 - MAQUINARIA, INST. Y UTILLAJE PLAZA DE TOROS

A) DATOS GENERALES IDENTIFICATIVOS

**EJERCICIO 2011**

FECHA INICIO 4 / 2005 DURACIÓN 7 años COEFICIENTE FINANCIACIÓN TOTAL 1,00	APLICACIONES PRESUPUESTARIAS .91301 - PRESTAMOS ENTIDADES FINANCIERAS	AGENTES FINANCIADORES G28029007 - CAJA MADRID
---	--	--

B) GESTIÓN DEL GASTO

AÑO	GASTOS PREVISTOS	GASTO COMPROMETIDO	OBLIGACIONES RECONOCIDAS	GASTO PENDIENTE
2005				
2006				
2007				
2008			3.867,32	
2009				
2010			479,50	
2011				
<b>TOTAL</b>	<b>6.000,00</b>	<b>4.346,82</b>	<b>4.346,82</b>	<b>1.653,18</b>

C) GESTIÓN DE LOS INGRESOS AFECTADOS

AÑO	INGRESOS PREVISTOS	INGRESOS COMPROMETIDOS	DERECHOS RECONOCIDOS	INGRESOS PENDIENTES
2005			6.000,00	
2006				
2007				
2008				
2009				
2010				
2011				
<b>TOTAL</b>	<b>6.000,00</b>	<b>6.000,00</b>	<b>6.000,00</b>	



GASTOS CON FINANCIACIÓN AFECTADA

INFORMACIÓN DE CADA UNIDAD DE GASTO

IDENTIFICACIÓN DEL GASTO

2005.2.INVER.28 - MAQUINARIA, INST. Y UTILLAJE PLAZA DE TOROS

D) DESVIACIONES DE FINANCIACIÓN POR AGENTES

EJERCICIO 2011

IDENTIFICACIÓN AGENTE	AÑO	INGRESOS PREVISTOS	DERECHOS RECONOCIDOS	COEFICIENTE FINANCIACIÓN	DESVIACIONES DE FINANCIACIÓN	
					EN EL EJERCICIO	ACUMULADAS
G28029007 - CAJA MADRID	2005		6.000,00			
	2006					
	2007					
	2008					
	2009					
	2010					
	2011					
TOTAL AGENTE		6.000,00	6.000,00	1,00		1.653,18
TOTAL DESVIACIONES POSITIVAS						1.653,18
TOTAL DESVIACIONES NEGATIVAS						



**GASTOS CON FINANCIACIÓN AFECTADA**

**INFORMACIÓN DE CADA UNIDAD DE GASTO**

**IDENTIFICACIÓN DEL GASTO** 2006.2.INVER.2 - OBRAS DE ACONDICIONAMIENTO Y REHABILITACION CASTILLO DE MONZON

A) DATOS GENERALES IDENTIFICATIVOS

**EJERCICIO 2011**

FECHA INICIO 2 / 2006 DURACIÓN 6 años COEFICIENTE FINANCIACIÓN TOTAL 1,00	APLICACIONES PRESUPUESTARIAS .60001 - VENTA DE TERRENOS	AGENTES FINANCIADORES F34221499 - HABITAT INMOBILIARIO 2S COOP.
---	--	--

B) GESTIÓN DEL GASTO

AÑO	GASTOS PREVISTOS	GASTO COMPROMETIDO	OBLIGACIONES RECONOCIDAS	GASTO PENDIENTE
2006			37.682,87	
2007				
2008				
2009				
2010			13.340,00	
2011				
<b>TOTAL</b>	96.000,00	51.022,87	51.022,87	44.977,13

C) GESTIÓN DE LOS INGRESOS AFECTADOS

AÑO	INGRESOS PREVISTOS	INGRESOS COMPROMETIDOS	DERECHOS RECONOCIDOS	INGRESOS PENDIENTES
2006			96.000,00	
2007				
2008				
2009				
2010				
2011				
<b>TOTAL</b>	96.000,00	96.000,00	96.000,00	



GASTOS CON FINANCIACIÓN AFECTADA

INFORMACIÓN DE CADA UNIDAD DE GASTO

IDENTIFICACIÓN DEL GASTO

2006.2.INVER.2 - OBRAS DE ACONDICIONAMIENTO Y REHABILITACION CASTILLO DE MONZON

D) DESVIACIONES DE FINANCIACIÓN POR AGENTES

EJERCICIO 2011

IDENTIFICACIÓN AGENTE	AÑO	INGRESOS PREVISTOS	DERECHOS RECONOCIDOS	COEFICIENTE FINANCIACIÓN	DESVIACIONES DE FINANCIACIÓN	
					EN EL EJERCICIO	ACUMULADAS
F34221499 - HABITAT INMOBILIARIO 2S COOP.	2006		96.000,00			
	2007					
	2008					
	2009					
	2010					
	2011					
TOTAL AGENTE		96.000,00	96.000,00	1,00		44.977,13
TOTAL DESVIACIONES POSITIVAS						44.977,13
TOTAL DESVIACIONES NEGATIVAS						



GASTOS CON FINANCIACIÓN AFECTADA

INFORMACIÓN DE CADA UNIDAD DE GASTO

IDENTIFICACIÓN DEL GASTO 2006.2.INVER.6 - MOBILIARIO Y ENSERES PALACIO PROVINCIAL

A) DATOS GENERALES IDENTIFICATIVOS

EJERCICIO 2011

FECHA INICIO 2 / 2006 DURACIÓN 6 años COEFICIENTE FINANCIACIÓN TOTAL 1,00	APLICACIONES PRESUPUESTARIAS .60001 - VENTA DE TERRENOS	AGENTES FINANCIADORES F34221499 - HABITAT INMOBILIARIO 2S COOP.
---	--	--

B) GESTIÓN DEL GASTO

AÑO	GASTOS PREVISTOS	GASTO COMPROMETIDO	OBLIGACIONES RECONOCIDAS	GASTO PENDIENTE
2006			7.666,09	
2007			8.160,61	
2008			23.703,54	
2009				
2010				
2011				
TOTAL	40.000,00	39.530,24	39.530,24	469,76

C) GESTIÓN DE LOS INGRESOS AFECTADOS

AÑO	INGRESOS PREVISTOS	INGRESOS COMPROMETIDOS	DERECHOS RECONOCIDOS	INGRESOS PENDIENTES
2006			40.000,00	
2007				
2008				
2009				
2010				
2011				
TOTAL	40.000,00	40.000,00	40.000,00	





GASTOS CON FINANCIACIÓN AFECTADA

INFORMACIÓN DE CADA UNIDAD DE GASTO

IDENTIFICACIÓN DEL GASTO

2006.2.INVER.6 - MOBILIARIO Y ENSERES PALACIO PROVINCIAL

D) DESVIACIONES DE FINANCIACIÓN POR AGENTES

EJERCICIO 2011

IDENTIFICACIÓN AGENTE	AÑO	INGRESOS PREVISTOS	DERECHOS RECONOCIDOS	COEFICIENTE FINANCIACIÓN	DESVIACIONES DE FINANCIACIÓN	
					EN EL EJERCICIO	ACUMULADAS
F34221499 - HABITAT INMOBILIARIO 2S COOP.	2006		40.000,00			
	2007					
	2008					
	2009					
	2010					
	2011					
TOTAL AGENTE		40.000,00	40.000,00	1,00		469,76
TOTAL DESVIACIONES POSITIVAS						469,76
TOTAL DESVIACIONES NEGATIVAS						



**GASTOS CON FINANCIACIÓN AFECTADA**

**INFORMACIÓN DE CADA UNIDAD DE GASTO**

**IDENTIFICACIÓN DEL GASTO** 2006.2.INVER.9 - OBRAS ARCHIVO PROVINCIAL

A) DATOS GENERALES IDENTIFICATIVOS

**EJERCICIO 2011**

FECHA INICIO 2 / 2006 DURACIÓN 6 años COEFICIENTE FINANCIACIÓN TOTAL 1,00	APLICACIONES PRESUPUESTARIAS .60001 - VENTA DE TERRENOS .91301 - PRESTAMOS ENTIDADES FINANCIERAS	AGENTES FINANCIADORES F34221499 - HABITAT INMOBILIARIO 2S COOP. G24219891 - CAJA ESPAÑA DE INVERSIONES
---	--	--

B) GESTIÓN DEL GASTO

AÑO	GASTOS PREVISTOS	GASTO COMPROMETIDO	OBLIGACIONES RECONOCIDAS	GASTO PENDIENTE
2006			15.275,35	
2007			11.790,24	
2008			19.877,65	
2009				
2010			16.000,00	
2011				
<b>TOTAL</b>	<b>215.207,56</b>	<b>62.943,24</b>	<b>62.943,24</b>	<b>152.264,32</b>

C) GESTIÓN DE LOS INGRESOS AFECTADOS

AÑO	INGRESOS PREVISTOS	INGRESOS COMPROMETIDOS	DERECHOS RECONOCIDOS	INGRESOS PENDIENTES
2006			360.000,00	
2007				
2008			-144.792,44	
2009				
2010				
2011				
<b>TOTAL</b>	<b>215.207,56</b>	<b>360.000,00</b>	<b>215.207,56</b>	



GASTOS CON FINANCIACIÓN AFECTADA

INFORMACIÓN DE CADA UNIDAD DE GASTO

IDENTIFICACIÓN DEL GASTO

2006.2.INVER.9 - OBRAS ARCHIVO PROVINCIAL

D) DESVIACIONES DE FINANCIACIÓN POR AGENTES

EJERCICIO 2011

IDENTIFICACIÓN AGENTE	AÑO	INGRESOS PREVISTOS	DERECHOS RECONOCIDOS	COEFICIENTE FINANCIACIÓN	DESVIACIONES DE FINANCIACIÓN	
					EN EL EJERCICIO	ACUMULADAS
G24219891 - CAJA ESPAÑA DE INVERSIONES	2006		300.000,00			
	2007					
	2008		-120.655,55			
	2009					
	2010					
	2011					
TOTAL AGENTE		179.344,45	179.344,45	0,83		126.890,34
F34221499 - HABITAT INMOBILIARIO 2S COOP.	2006		60.000,00			
	2007					
	2008		-24.136,89			
	2009					
	2010					
	2011					
TOTAL AGENTE		35.863,11	35.863,11	0,17		25.373,98
TOTAL DESVIACIONES POSITIVAS						152.264,32
TOTAL DESVIACIONES NEGATIVAS						



GASTOS CON FINANCIACIÓN AFECTADA

INFORMACIÓN DE CADA UNIDAD DE GASTO

IDENTIFICACIÓN DEL GASTO 2006.2.INVER.10 - MAQUINARIA, INSTALACIONES Y UTILLAJE ARCHIVO PROVINCIAL

A) DATOS GENERALES IDENTIFICATIVOS

EJERCICIO 2011

FECHA INICIO 2 / 2006 DURACIÓN 6 años COEFICIENTE FINANCIACIÓN TOTAL 1,00	APLICACIONES PRESUPUESTARIAS .91301 - PRESTAMOS ENTIDADES FINANCIERAS .60001 - VENTA DE TERRENOS	AGENTES FINANCIADORES G24219891 - CAJA ESPAÑA DE INVERSIONES F34221499 - HABITAT INMOBILIARIO 2S COOP.
---	--	--

B) GESTIÓN DEL GASTO

AÑO	GASTOS PREVISTOS	GASTO COMPROMETIDO	OBLIGACIONES RECONOCIDAS	GASTO PENDIENTE
2006			1.143,63	
2007			218,22	
2008			1.358,36	
2009			413,00	
2010				
2011			865,05	
TOTAL	7.000,00	3.998,26	3.998,26	3.001,74

C) GESTIÓN DE LOS INGRESOS AFECTADOS

AÑO	INGRESOS PREVISTOS	INGRESOS COMPROMETIDOS	DERECHOS RECONOCIDOS	INGRESOS PENDIENTES
2006			17.000,00	
2007				
2008			-10.000,00	
2009				
2010				
2011				
TOTAL	7.000,00	17.000,00	7.000,00	



GASTOS CON FINANCIACIÓN AFECTADA

INFORMACIÓN DE CADA UNIDAD DE GASTO

IDENTIFICACIÓN DEL GASTO

2006.2.INVER.10 - MAQUINARIA, INSTALACIONES Y UTILLAJE ARCHIVO PROVINCIAL

D) DESVIACIONES DE FINANCIACIÓN POR AGENTES

EJERCICIO 2011

IDENTIFICACIÓN AGENTE	AÑO	INGRESOS PREVISTOS	DERECHOS RECONOCIDOS	COEFICIENTE FINANCIACIÓN	DESVIACIONES DE FINANCIACIÓN	
					EN EL EJERCICIO	ACUMULADAS
G24219891 - CAJA ESPAÑA DE INVERSIONES	2006		12.000,00			
	2007					
	2008		-7.059,00			
	2009					
	2010					
	2011					
TOTAL AGENTE		4.941,00	4.941,00	0,71	-610,60	2.118,80
F34221499 - HABITAT INMOBILIARIO 2S COOP.	2006		5.000,00			
	2007					
	2008		-2.941,00			
	2009					
	2010					
	2011					
TOTAL AGENTE		2.059,00	2.059,00	0,29	-254,45	882,94
TOTAL DESVIACIONES POSITIVAS						3.001,74
TOTAL DESVIACIONES NEGATIVAS					865,05	



GASTOS CON FINANCIACIÓN AFECTADA

INFORMACIÓN DE CADA UNIDAD DE GASTO

IDENTIFICACIÓN DEL GASTO 2006.2.INVER.12 - EQUIPOS PROCESO INFORMACION ARCHIVO PROVINCIAL

A) DATOS GENERALES IDENTIFICATIVOS

EJERCICIO 2011

FECHA INICIO 2 / 2006 DURACIÓN 3 años COEFICIENTE FINANCIACIÓN TOTAL 1,00	APLICACIONES PRESUPUESTARIAS .60001 - VENTA DE TERRENOS .75011 - APORTACIÓN JUNTA FRAMPO 2010	AGENTES FINANCIADORES F34221499 - HABITAT INMOBILIARIO 2S COOP. Q9750005B - JUNTA DE CASTILLA Y LEON
---	---	--

B) GESTIÓN DEL GASTO

AÑO	GASTOS PREVISTOS	GASTO COMPROMETIDO	OBLIGACIONES RECONOCIDAS	GASTO PENDIENTE
2006			18.644,45	
2007				
2008				
2009				
2010			1.713,91	
2011				
TOTAL	27.536,07	20.358,36	20.358,36	7.177,71

C) GESTIÓN DE LOS INGRESOS AFECTADOS

AÑO	INGRESOS PREVISTOS	INGRESOS COMPROMETIDOS	DERECHOS RECONOCIDOS	INGRESOS PENDIENTES
2006			29.536,07	
2007				
2008			-2.000,00	
2009				
2010				
2011				
TOTAL	27.536,07	29.536,07	27.536,07	



GASTOS CON FINANCIACIÓN AFECTADA

INFORMACIÓN DE CADA UNIDAD DE GASTO

IDENTIFICACIÓN DEL GASTO 2006.2.INVER.12 - EQUIPOS PROCESO INFORMACION ARCHIVO PROVINCIAL

D) DESVIACIONES DE FINANCIACIÓN POR AGENTES

EJERCICIO 2011

IDENTIFICACIÓN AGENTE	AÑO	INGRESOS PREVISTOS	DERECHOS RECONOCIDOS	COEFICIENTE FINANCIACIÓN	DESVIACIONES DE FINANCIACIÓN	
					EN EL EJERCICIO	ACUMULADAS
Q9750005B - JUNTA DE CASTILLA Y LEO N	2006		17.536,07			
	2007					
	2008					
	2009					
	2010					
	2011					
TOTAL AGENTE		17.536,07	17.536,07	0,64		4.571,05
F34221499 - HABITAT INMOBILIARIO 2S COOP.	2006		12.000,00			
	2007					
	2008		-2.000,00			
	2009					
	2010					
	2011					
TOTAL AGENTE		10.000,00	10.000,00	0,36		2.606,66
TOTAL DESVIACIONES POSITIVAS						7.177,71
TOTAL DESVIACIONES NEGATIVAS						



**GASTOS CON FINANCIACIÓN AFECTADA**

**INFORMACIÓN DE CADA UNIDAD DE GASTO**

**IDENTIFICACIÓN DEL GASTO** 2006.2.INVER.20 - OBRAS DE REFORMA CASAS CUARTEL GUARDIA CIVIL

A) DATOS GENERALES IDENTIFICATIVOS

**EJERCICIO 2011**

FECHA INICIO 2 / 2006 DURACIÓN 3 años COEFICIENTE FINANCIACIÓN TOTAL 1,00	APLICACIONES PRESUPUESTARIAS .60001 - VENTA DE TERRENOS .91301 - PRESTAMOS ENTIDADES FINANCIERAS	AGENTES FINANCIADORES F34221499 - HABITAT INMOBILIARIO 2S COOP. G24219891 - CAJA ESPAÑA DE INVERSIONES
---	--	--

B) GESTIÓN DEL GASTO

AÑO	GASTOS PREVISTOS	GASTO COMPROMETIDO	OBLIGACIONES RECONOCIDAS	GASTO PENDIENTE
2006				
2007			118.596,26	
2008			31.002,84	
2009				
2010				
2011			603,90	
<b>TOTAL</b>	<b>150.203,00</b>	<b>150.203,00</b>	<b>150.203,00</b>	

C) GESTIÓN DE LOS INGRESOS AFECTADOS

AÑO	INGRESOS PREVISTOS	INGRESOS COMPROMETIDOS	DERECHOS RECONOCIDOS	INGRESOS PENDIENTES
2006			150.203,00	
2007				
2008				
2009				
2010				
2011				
<b>TOTAL</b>	<b>150.203,00</b>	<b>150.203,00</b>	<b>150.203,00</b>	





GASTOS CON FINANCIACIÓN AFECTADA

INFORMACIÓN DE CADA UNIDAD DE GASTO

IDENTIFICACIÓN DEL GASTO

2006.2.INVER.20 - OBRAS DE REFORMA CASAS CUARTEL GUARDIA CIVIL

D) DESVIACIONES DE FINANCIACIÓN POR AGENTES

EJERCICIO 2011

IDENTIFICACIÓN AGENTE	AÑO	INGRESOS PREVISTOS	DERECHOS RECONOCIDOS	COEFICIENTE FINANCIACIÓN	DESVIACIONES DE FINANCIACIÓN	
					EN EL EJERCICIO	ACUMULADAS
G24219891 - CAJA ESPAÑA DE INVERSIONES	2006		120.203,00			
	2007					
	2008					
	2009					
	2010					
	2011					
TOTAL AGENTE		120.203,00	120.203,00	0,80	-483,28	
F34221499 - HABITAT INMOBILIARIO 2S COOP.	2006		30.000,00			
	2007					
	2008					
	2009					
	2010					
	2011					
TOTAL AGENTE		30.000,00	30.000,00	0,20	-120,62	
TOTAL DESVIACIONES POSITIVAS						
TOTAL DESVIACIONES NEGATIVAS						603,90



GASTOS CON FINANCIACIÓN AFECTADA

INFORMACIÓN DE CADA UNIDAD DE GASTO

IDENTIFICACIÓN DEL GASTO 2006.2.INVER.24 - SUBVENCION AYTOS. CUÑAS QUITANIEVES

A) DATOS GENERALES IDENTIFICATIVOS

EJERCICIO 2011

FECHA INICIO 2 / 2006 DURACIÓN 3 años COEFICIENTE FINANCIACIÓN TOTAL 1,00	APLICACIONES PRESUPUESTARIAS .60001 - VENTA DE TERRENOS .91301 - PRESTAMOS ENTIDADES FINANCIERAS	AGENTES FINANCIADORES F34221499 - HABITAT INMOBILIARIO 2S COOP. G24219891 - CAJA ESPAÑA DE INVERSIONES
---	--	--

B) GESTIÓN DEL GASTO

AÑO	GASTOS PREVISTOS	GASTO COMPROMETIDO	OBLIGACIONES RECONOCIDAS	GASTO PENDIENTE
2006				
2007			12.654,98	
2008			4.632,85	
2009			12.362,63	
2010			20.981,15	
2011				
TOTAL	50.631,61	50.631,61	50.631,61	

C) GESTIÓN DE LOS INGRESOS AFECTADOS

AÑO	INGRESOS PREVISTOS	INGRESOS COMPROMETIDOS	DERECHOS RECONOCIDOS	INGRESOS PENDIENTES
2006			60.000,00	
2007				
2008				
2009				
2010				
2011			-9.368,39	
TOTAL	50.631,61	60.000,00	50.631,61	



GASTOS CON FINANCIACIÓN AFECTADA

INFORMACIÓN DE CADA UNIDAD DE GASTO

IDENTIFICACIÓN DEL GASTO

2006.2.INVER.24 - SUBVENCION AYTOS. CUÑAS QUITANIEVES

D) DESVIACIONES DE FINANCIACIÓN POR AGENTES

EJERCICIO 2011

IDENTIFICACIÓN AGENTE	AÑO	INGRESOS PREVISTOS	DERECHOS RECONOCIDOS	COEFICIENTE FINANCIACIÓN	DESVIACIONES DE FINANCIACIÓN	
					EN EL EJERCICIO	ACUMULADAS
G24219891 - CAJA ESPAÑA DE INVERSIONES	2006		7.230,00			
	2007					
	2008					
	2009					
	2010					
	2011					
TOTAL AGENTE		7.230,00	7.230,00	0,14		
F34221499 - HABITAT INMOBILIARIO 2S COOP.	2006		52.770,00			
	2007					
	2008					
	2009					
	2010					
	2011			-9.368,39		
TOTAL AGENTE		43.401,61	43.401,61	0,86	-9.368,39	
TOTAL DESVIACIONES POSITIVAS						
TOTAL DESVIACIONES NEGATIVAS						9.368,39



GASTOS CON FINANCIACIÓN AFECTADA

INFORMACIÓN DE CADA UNIDAD DE GASTO

IDENTIFICACIÓN DEL GASTO 2006.2.INVER.27 - MAQUINARIA, INSTALACIONES Y UTILLAJE VIAS Y OBRAS

A) DATOS GENERALES IDENTIFICATIVOS

EJERCICIO 2011

FECHA INICIO 2 / 2006 DURACIÓN 3 años COEFICIENTE FINANCIACIÓN TOTAL 1,00	APLICACIONES PRESUPUESTARIAS .60001 - VENTA DE TERRENOS	AGENTES FINANCIADORES F34221499 - HABITAT INMOBILIARIO 2S COOP.
---	--	--

B) GESTIÓN DEL GASTO

AÑO	GASTOS PREVISTOS	GASTO COMPROMETIDO	OBLIGACIONES RECONOCIDAS	GASTO PENDIENTE
2006			3.070,27	
2007				
2008				
2009				
2010			263,66	
2011			3.994,30	
TOTAL	10.000,00	7.328,23	7.328,23	2.671,77

C) GESTIÓN DE LOS INGRESOS AFECTADOS

AÑO	INGRESOS PREVISTOS	INGRESOS COMPROMETIDOS	DERECHOS RECONOCIDOS	INGRESOS PENDIENTES
2006			10.000,00	
2007				
2008				
2009				
2010				
2011				
TOTAL	10.000,00	10.000,00	10.000,00	



GASTOS CON FINANCIACIÓN AFECTADA

INFORMACIÓN DE CADA UNIDAD DE GASTO

IDENTIFICACIÓN DEL GASTO

2006.2.INVER.27 - MAQUINARIA, INSTALACIONES Y UTILLAJE VIAS Y OBRAS

D) DESVIACIONES DE FINANCIACIÓN POR AGENTES

EJERCICIO 2011

IDENTIFICACIÓN AGENTE	AÑO	INGRESOS PREVISTOS	DERECHOS RECONOCIDOS	COEFICIENTE FINANCIACIÓN	DESVIACIONES DE FINANCIACIÓN	
					EN EL EJERCICIO	ACUMULADAS
F34221499 - HABITAT INMOBILIARIO 2S COOP.	2006		10.000,00			
	2007					
	2008					
	2009					
	2010					
	2011					
TOTAL AGENTE		10.000,00	10.000,00	1,00	-3.994,30	2.671,77
TOTAL DESVIACIONES POSITIVAS						2.671,77
TOTAL DESVIACIONES NEGATIVAS						3.994,30



GASTOS CON FINANCIACIÓN AFECTADA

INFORMACIÓN DE CADA UNIDAD DE GASTO

IDENTIFICACIÓN DEL GASTO 2006.2.INVER.29 - OBRAS PARQUE PROVINCIAL DE MAQUINARIA

A) DATOS GENERALES IDENTIFICATIVOS

EJERCICIO 2011

FECHA INICIO 2 / 2006 DURACIÓN 6 años COEFICIENTE FINANCIACIÓN TOTAL 1,00	APLICACIONES PRESUPUESTARIAS .60001 - VENTA DE TERRENOS	AGENTES FINANCIADORES F34221499 - HABITAT INMOBILIARIO 2S COOP.
---	--	--

B) GESTIÓN DEL GASTO

AÑO	GASTOS PREVISTOS	GASTO COMPROMETIDO	OBLIGACIONES RECONOCIDAS	GASTO PENDIENTE
2006				
2007			2.109,96	
2008				
2009				
2010				
2011				
TOTAL	6.000,00	2.109,96	2.109,96	3.890,04

C) GESTIÓN DE LOS INGRESOS AFECTADOS

AÑO	INGRESOS PREVISTOS	INGRESOS COMPROMETIDOS	DERECHOS RECONOCIDOS	INGRESOS PENDIENTES
2006			6.000,00	
2007				
2008				
2009				
2010				
2011				
TOTAL	6.000,00	6.000,00	6.000,00	



GASTOS CON FINANCIACIÓN AFECTADA

INFORMACIÓN DE CADA UNIDAD DE GASTO

IDENTIFICACIÓN DEL GASTO

2006.2.INVER.29 - OBRAS PARQUE PROVINCIAL DE MAQUINARIA

D) DESVIACIONES DE FINANCIACIÓN POR AGENTES

EJERCICIO 2011

IDENTIFICACIÓN AGENTE	AÑO	INGRESOS PREVISTOS	DERECHOS RECONOCIDOS	COEFICIENTE FINANCIACIÓN	DESVIACIONES DE FINANCIACIÓN	
					EN EL EJERCICIO	ACUMULADAS
F34221499 - HABITAT INMOBILIARIO 2S COOP.	2006		6.000,00			
	2007					
	2008					
	2009					
	2010					
	2011					
TOTAL AGENTE		6.000,00	6.000,00	1,00		3.890,04
TOTAL DESVIACIONES POSITIVAS						3.890,04
TOTAL DESVIACIONES NEGATIVAS						



GASTOS CON FINANCIACIÓN AFECTADA

INFORMACIÓN DE CADA UNIDAD DE GASTO

IDENTIFICACIÓN DEL GASTO 2006.2.INVER.31 - SUBVENCIONES FOMENTO EMPLEO EN EL MEDIO RURAL

A) DATOS GENERALES IDENTIFICATIVOS

EJERCICIO 2011

FECHA INICIO 2 / 2006 DURACIÓN 3 años COEFICIENTE FINANCIACIÓN TOTAL 1,00	APLICACIONES PRESUPUESTARIAS .60001 - VENTA DE TERRENOS	AGENTES FINANCIADORES F34221499 - HABITAT INMOBILIARIO 2S COOP.
---	--	--

B) GESTIÓN DEL GASTO

AÑO	GASTOS PREVISTOS	GASTO COMPROMETIDO	OBLIGACIONES RECONOCIDAS	GASTO PENDIENTE
2006				
2007			199.059,62	
2008			80.023,77	
2009			30.040,05	
2010			14.537,96	
2011				
TOTAL	323.661,40	323.661,40	323.661,40	

C) GESTIÓN DE LOS INGRESOS AFECTADOS

AÑO	INGRESOS PREVISTOS	INGRESOS COMPROMETIDOS	DERECHOS RECONOCIDOS	INGRESOS PENDIENTES
2006			450.000,00	
2007				
2008				
2009				
2010				
2011			-126.338,60	
TOTAL	323.661,40	450.000,00	323.661,40	





GASTOS CON FINANCIACIÓN AFECTADA

INFORMACIÓN DE CADA UNIDAD DE GASTO

IDENTIFICACIÓN DEL GASTO

2006.2.INVER.31 - SUBVENCIONES FOMENTO EMPLEO EN EL MEDIO RURAL

D) DESVIACIONES DE FINANCIACIÓN POR AGENTES

EJERCICIO 2011

IDENTIFICACIÓN AGENTE	AÑO	INGRESOS PREVISTOS	DERECHOS RECONOCIDOS	COEFICIENTE FINANCIACIÓN	DESVIACIONES DE FINANCIACIÓN	
					EN EL EJERCICIO	ACUMULADAS
F34221499 - HABITAT INMOBILIARIO 2S COOP.	2006		450.000,00			
	2007					
	2008					
	2009					
	2010					
	2011			-126.338,60		
TOTAL AGENTE		323.661,40	323.661,40	1,00	-126.338,60	
TOTAL DESVIACIONES POSITIVAS						
TOTAL DESVIACIONES NEGATIVAS						126.338,60



GASTOS CON FINANCIACIÓN AFECTADA

INFORMACIÓN DE CADA UNIDAD DE GASTO

IDENTIFICACIÓN DEL GASTO 2006.2.INVER.42 - SUBVENCION COMUNIDADES DE REGANTES

A) DATOS GENERALES IDENTIFICATIVOS

EJERCICIO 2011

FECHA INICIO 2 / 2006 DURACIÓN 3 años COEFICIENTE FINANCIACIÓN TOTAL 1,00	APLICACIONES PRESUPUESTARIAS .60001 - VENTA DE TERRENOS	AGENTES FINANCIADORES F34221499 - HABITAT INMOBILIARIO 2S COOP.
---	--	--

B) GESTIÓN DEL GASTO

AÑO	GASTOS PREVISTOS	GASTO COMPROMETIDO	OBLIGACIONES RECONOCIDAS	GASTO PENDIENTE
2006				
2007			35.013,00	
2008			277,37	
2009				
2010				
2011				
TOTAL	42.000,00	35.290,37	35.290,37	6.709,63

C) GESTIÓN DE LOS INGRESOS AFECTADOS

AÑO	INGRESOS PREVISTOS	INGRESOS COMPROMETIDOS	DERECHOS RECONOCIDOS	INGRESOS PENDIENTES
2006			42.000,00	
2007				
2008				
2009				
2010				
2011				
TOTAL	42.000,00	42.000,00	42.000,00	



GASTOS CON FINANCIACIÓN AFECTADA

INFORMACIÓN DE CADA UNIDAD DE GASTO

IDENTIFICACIÓN DEL GASTO

2006.2.INVER.42 - SUBVENCION COMUNIDADES DE REGANTES

D) DESVIACIONES DE FINANCIACIÓN POR AGENTES

EJERCICIO 2011

IDENTIFICACIÓN AGENTE	AÑO	INGRESOS PREVISTOS	DERECHOS RECONOCIDOS	COEFICIENTE FINANCIACIÓN	DESVIACIONES DE FINANCIACIÓN	
					EN EL EJERCICIO	ACUMULADAS
F34221499 - HABITAT INMOBILIARIO 2S COOP.	2006		42.000,00			
	2007					
	2008					
	2009					
	2010					
	2011					
TOTAL AGENTE		42.000,00	42.000,00	1,00		6.709,63
TOTAL DESVIACIONES POSITIVAS						6.709,63
TOTAL DESVIACIONES NEGATIVAS						



GASTOS CON FINANCIACIÓN AFECTADA

INFORMACIÓN DE CADA UNIDAD DE GASTO

IDENTIFICACIÓN DEL GASTO 2006.2.INVER.43 - SUBVENCION AYTOS. PARQUES INFANTILES

A) DATOS GENERALES IDENTIFICATIVOS

EJERCICIO 2011

FECHA INICIO 2 / 2006 DURACIÓN 3 años COEFICIENTE FINANCIACIÓN TOTAL 1,00	APLICACIONES PRESUPUESTARIAS .60001 - VENTA DE TERRENOS	AGENTES FINANCIADORES F34221499 - HABITAT INMOBILIARIO 2S COOP.
---	--	--

B) GESTIÓN DEL GASTO

AÑO	GASTOS PREVISTOS	GASTO COMPROMETIDO	OBLIGACIONES RECONOCIDAS	GASTO PENDIENTE
2006				
2007			29.212,54	
2008			1.142,46	
2009			3.445,00	
2010				
2011				
TOTAL	35.000,00	35.000,00	33.800,00	1.200,00

C) GESTIÓN DE LOS INGRESOS AFECTADOS

AÑO	INGRESOS PREVISTOS	INGRESOS COMPROMETIDOS	DERECHOS RECONOCIDOS	INGRESOS PENDIENTES
2006			35.000,00	
2007				
2008				
2009				
2010				
2011				
TOTAL	35.000,00	35.000,00	35.000,00	



GASTOS CON FINANCIACIÓN AFECTADA

INFORMACIÓN DE CADA UNIDAD DE GASTO

IDENTIFICACIÓN DEL GASTO

2006.2.INVER.43 - SUBVENCION AYTOS. PARQUES INFANTILES

D) DESVIACIONES DE FINANCIACIÓN POR AGENTES

EJERCICIO 2011

IDENTIFICACIÓN AGENTE	AÑO	INGRESOS PREVISTOS	DERECHOS RECONOCIDOS	COEFICIENTE FINANCIACIÓN	DESVIACIONES DE FINANCIACIÓN	
					EN EL EJERCICIO	ACUMULADAS
F34221499 - HABITAT INMOBILIARIO 2S COOP.	2006		35.000,00			
	2007					
	2008					
	2009					
	2010					
	2011					
TOTAL AGENTE		35.000,00	35.000,00	1,00		1.200,00
TOTAL DESVIACIONES POSITIVAS						1.200,00
TOTAL DESVIACIONES NEGATIVAS						



**GASTOS CON FINANCIACIÓN AFECTADA**

**INFORMACIÓN DE CADA UNIDAD DE GASTO**

**IDENTIFICACIÓN DEL GASTO** 2006.2.INVER.49 - ELIMINACION BARRERAS ARQUITECTONICAS

A) DATOS GENERALES IDENTIFICATIVOS

**EJERCICIO 2011**

FECHA INICIO 2 / 2006	APLICACIONES PRESUPUESTARIAS	AGENTES FINANCIADORES
DURACIÓN 3 años	.79004 - APORTACION FEDER OBRAS ACCESIBILIDAD	U.E. - UNION EUROPEA
COEFICIENTE FINANCIACIÓN TOTAL 1,00	.72006 - APORTACION IMSERSO OBRAS ACCESIBILIDAD	IMSERSO - INSTITUTO DE MAYORES Y SERVICIOS
	.60001 - VENTA DE TERRENOS	F34221499 - HABITAT INMOBILIARIO 2S COOP.
	.78902 - APORTACION FUNDACION ONCE OBRAS	ONCE - FUNDACION ONCE

B) GESTIÓN DEL GASTO

AÑO	GASTOS PREVISTOS	GASTO COMPROMETIDO	OBLIGACIONES RECONOCIDAS	GASTO PENDIENTE
2006				
2007			51.316,47	
2008			2.083,36	
2009				
2010				
2011				
<b>TOTAL</b>	<b>53.399,83</b>	<b>53.399,83</b>	<b>53.399,83</b>	

C) GESTIÓN DE LOS INGRESOS AFECTADOS

AÑO	INGRESOS PREVISTOS	INGRESOS COMPROMETIDOS	DERECHOS RECONOCIDOS	INGRESOS PENDIENTES
2006			92.505,51	
2007			1.193,94	
2008			-211,46	
2009				
2010				
2011			-40.088,16	
<b>TOTAL</b>	<b>53.399,83</b>	<b>89.908,74</b>	<b>53.399,83</b>	



GASTOS CON FINANCIACIÓN AFECTADA

INFORMACIÓN DE CADA UNIDAD DE GASTO

IDENTIFICACIÓN DEL GASTO

2006.2.INVER.49 - ELIMINACION BARRERAS ARQUITECTONICAS

D) DESVIACIONES DE FINANCIACIÓN POR AGENTES

EJERCICIO 2011

IDENTIFICACIÓN AGENTE	AÑO	INGRESOS PREVISTOS	DERECHOS RECONOCIDOS	COEFICIENTE FINANCIACIÓN	DESVIACIONES DE FINANCIACIÓN	
					EN EL EJERCICIO	ACUMULADAS
U.E. - UNION EUROPEA	2006		37.907,14			
	2007					
	2008					
	2009					
	2010					
	2011					
TOTAL AGENTE		37.907,14	37.907,14	0,71		
F34221499 - HABITAT INMOBILIARIO 2S COOP.	2006		48.100,00			
	2007					
	2008					
	2009					
	2010					
	2011			-40.088,16		
TOTAL AGENTE		8.011,84	8.011,84	0,15	-40.088,16	
IMSERSO - INSTITUTO DE MAYORES Y SERVICIOS SOCIALES	2006		6.498,37			
	2007					
	2008			-211,46		
	2009					
	2010					
	2011					
TOTAL AGENTE		6.286,91	6.286,91	0,12		
ONCE - FUNDACION ONCE	2006					
	2007		1.193,94			
	2008					
	2009					
	2010					



GASTOS CON FINANCIACIÓN AFECTADA

INFORMACIÓN DE CADA UNIDAD DE GASTO

IDENTIFICACIÓN DEL GASTO

2006.2.INVER.49 - ELIMINACION BARRERAS ARQUITECTONICAS

D) DESVIACIONES DE FINANCIACIÓN POR AGENTES

EJERCICIO 2011

IDENTIFICACIÓN AGENTE	AÑO	INGRESOS PREVISTOS	DERECHOS RECONOCIDOS	COEFICIENTE FINANCIACIÓN	DESVIACIONES DE FINANCIACIÓN	
					EN EL EJERCICIO	ACUMULADAS
	2011					
TOTAL AGENTE		1.193,94	1.193,94	0,02		
TOTAL DESVIACIONES POSITIVAS						
TOTAL DESVIACIONES NEGATIVAS						40.088,16





GASTOS CON FINANCIACIÓN AFECTADA

INFORMACIÓN DE CADA UNIDAD DE GASTO

IDENTIFICACIÓN DEL GASTO 2006.2.INVER.52 - MAQUINARIA, INSTALACIONES Y UTILLAJE ESCUELA ENFERMERIA

A) DATOS GENERALES IDENTIFICATIVOS

EJERCICIO 2011

FECHA INICIO 2 / 2006 DURACIÓN 6 años COEFICIENTE FINANCIACIÓN TOTAL 1,00	APLICACIONES PRESUPUESTARIAS .60001 - VENTA DE TERRENOS	AGENTES FINANCIADORES F34221499 - HABITAT INMOBILIARIO 2S COOP.
---	--	--

B) GESTIÓN DEL GASTO

AÑO	GASTOS PREVISTOS	GASTO COMPROMETIDO	OBLIGACIONES RECONOCIDAS	GASTO PENDIENTE
2006			966,99	
2007				
2008				
2009				
2010				
2011			5.033,01	
TOTAL	6.000,00	6.000,00	6.000,00	

C) GESTIÓN DE LOS INGRESOS AFECTADOS

AÑO	INGRESOS PREVISTOS	INGRESOS COMPROMETIDOS	DERECHOS RECONOCIDOS	INGRESOS PENDIENTES
2006			6.000,00	
2007				
2008				
2009				
2010				
2011				
TOTAL	6.000,00	6.000,00	6.000,00	



GASTOS CON FINANCIACIÓN AFECTADA

INFORMACIÓN DE CADA UNIDAD DE GASTO

IDENTIFICACIÓN DEL GASTO

2006.2.INVER.52 - MAQUINARIA, INSTALACIONES Y UTILLAJE ESCUELA ENFERMERIA

D) DESVIACIONES DE FINANCIACIÓN POR AGENTES

EJERCICIO 2011

IDENTIFICACIÓN AGENTE	AÑO	INGRESOS PREVISTOS	DERECHOS RECONOCIDOS	COEFICIENTE FINANCIACIÓN	DESVIACIONES DE FINANCIACIÓN	
					EN EL EJERCICIO	ACUMULADAS
F34221499 - HABITAT INMOBILIARIO 2S COOP.	2006		6.000,00			
	2007					
	2008					
	2009					
	2010					
	2011					
TOTAL AGENTE		6.000,00	6.000,00	1,00	-5.033,01	
TOTAL DESVIACIONES POSITIVAS						
TOTAL DESVIACIONES NEGATIVAS						5.033,01



GASTOS CON FINANCIACIÓN AFECTADA

INFORMACIÓN DE CADA UNIDAD DE GASTO

IDENTIFICACIÓN DEL GASTO 2006.2.INVER.57 - MAQUINARIA, INSTALACIONES Y UTILLAJE JUVENTUD

A) DATOS GENERALES IDENTIFICATIVOS

EJERCICIO 2011

FECHA INICIO 2 / 2006 DURACIÓN 5 años COEFICIENTE FINANCIACIÓN TOTAL 1,00	APLICACIONES PRESUPUESTARIAS .60001 - VENTA DE TERRENOS	AGENTES FINANCIADORES F34221499 - HABITAT INMOBILIARIO 2S COOP.
---	--	--

B) GESTIÓN DEL GASTO

AÑO	GASTOS PREVISTOS	GASTO COMPROMETIDO	OBLIGACIONES RECONOCIDAS	GASTO PENDIENTE
2006				
2007				
2008			148,16	
2009			226,20	
2010			112,37	
2011				
TOTAL	1.500,00	486,73	486,73	1.013,27

C) GESTIÓN DE LOS INGRESOS AFECTADOS

AÑO	INGRESOS PREVISTOS	INGRESOS COMPROMETIDOS	DERECHOS RECONOCIDOS	INGRESOS PENDIENTES
2006			1.500,00	
2007				
2008				
2009				
2010				
2011				
TOTAL	1.500,00	1.500,00	1.500,00	



GASTOS CON FINANCIACIÓN AFECTADA

INFORMACIÓN DE CADA UNIDAD DE GASTO

IDENTIFICACIÓN DEL GASTO

2006.2.INVER.57 - MAQUINARIA, INSTALACIONES Y UTILLAJE JUVENTUD

D) DESVIACIONES DE FINANCIACIÓN POR AGENTES

EJERCICIO 2011

IDENTIFICACIÓN AGENTE	AÑO	INGRESOS PREVISTOS	DERECHOS RECONOCIDOS	COEFICIENTE FINANCIACIÓN	DESVIACIONES DE FINANCIACIÓN	
					EN EL EJERCICIO	ACUMULADAS
F34221499 - HABITAT INMOBILIARIO 2S COOP.	2006		1.500,00			
	2007					
	2008					
	2009					
	2010					
	2011					
TOTAL AGENTE		1.500,00	1.500,00	1,00		1.013,27
TOTAL DESVIACIONES POSITIVAS						1.013,27
TOTAL DESVIACIONES NEGATIVAS						



GASTOS CON FINANCIACIÓN AFECTADA

INFORMACIÓN DE CADA UNIDAD DE GASTO

IDENTIFICACIÓN DEL GASTO 2006.2.INVER.63 - MAQUINARIA, INSTALACIONES Y UTILLAJE PLAZA DE TOROS

A) DATOS GENERALES IDENTIFICATIVOS

EJERCICIO 2011

FECHA INICIO 2 / 2006 DURACIÓN 6 años COEFICIENTE FINANCIACIÓN TOTAL 1,00	APLICACIONES PRESUPUESTARIAS .60001 - VENTA DE TERRENOS	AGENTES FINANCIADORES F34221499 - HABITAT INMOBILIARIO 2S COOP.
---	--	--

B) GESTIÓN DEL GASTO

AÑO	GASTOS PREVISTOS	GASTO COMPROMETIDO	OBLIGACIONES RECONOCIDAS	GASTO PENDIENTE
2006				
2007				
2008				
2009				
2010				
2011				
TOTAL	6.000,00			6.000,00

C) GESTIÓN DE LOS INGRESOS AFECTADOS

AÑO	INGRESOS PREVISTOS	INGRESOS COMPROMETIDOS	DERECHOS RECONOCIDOS	INGRESOS PENDIENTES
2006			6.000,00	
2007				
2008				
2009				
2010				
2011				
TOTAL	6.000,00	6.000,00	6.000,00	



GASTOS CON FINANCIACIÓN AFECTADA

INFORMACIÓN DE CADA UNIDAD DE GASTO

IDENTIFICACIÓN DEL GASTO

2006.2.INVER.63 - MAQUINARIA, INSTALACIONES Y UTILLAJE PLAZA DE TOROS

D) DESVIACIONES DE FINANCIACIÓN POR AGENTES

EJERCICIO 2011

IDENTIFICACIÓN AGENTE	AÑO	INGRESOS PREVISTOS	DERECHOS RECONOCIDOS	COEFICIENTE FINANCIACIÓN	DESVIACIONES DE FINANCIACIÓN	
					EN EL EJERCICIO	ACUMULADAS
F34221499 - HABITAT INMOBILIARIO 2S COOP.	2006		6.000,00			
	2007					
	2008					
	2009					
	2010					
	2011					
TOTAL AGENTE		6.000,00	6.000,00	1,00		6.000,00
TOTAL DESVIACIONES POSITIVAS						6.000,00
TOTAL DESVIACIONES NEGATIVAS						



**GASTOS CON FINANCIACIÓN AFECTADA**

**INFORMACIÓN DE CADA UNIDAD DE GASTO**

**IDENTIFICACIÓN DEL GASTO** 2006.2.INVER.65 - PLAN PROVINCIAL OBRAS Y SERVICIOS 2006

A) DATOS GENERALES IDENTIFICATIVOS

**EJERCICIO 2011**

FECHA INICIO 1 / 2006 DURACIÓN 5 años COEFICIENTE FINANCIACIÓN TOTAL 1,00	APLICACIONES PRESUPUESTARIAS .76201 - APORT. AYTOS. PLAN PROV. OBRAS Y SERVICIO .72001 - APORTACION MAP PLAN PROV. OBRAS Y .91301 - PRESTAMOS ENTIDADES FINANCIERAS	AGENTES FINANCIADORES AYTOS. - AYUNTAMIENTOS MAP - MINISTERIO PARA LAS ADMINISTRACIONES G37244191 - CAJA DUERO G24219891 - CAJA ESPAÑA DE INVERSIONES
---	--	---

B) GESTIÓN DEL GASTO

AÑO	GASTOS PREVISTOS	GASTO COMPROMETIDO	OBLIGACIONES RECONOCIDAS	GASTO PENDIENTE
2006			393.071,92	
2007			1.802.328,21	
2008			422.954,41	
2009			3.951,18	
2010				
2011				
<b>TOTAL</b>	<b>2.622.305,79</b>	<b>2.622.305,72</b>	<b>2.622.305,72</b>	<b>0,07</b>

C) GESTIÓN DE LOS INGRESOS AFECTADOS

AÑO	INGRESOS PREVISTOS	INGRESOS COMPROMETIDOS	DERECHOS RECONOCIDOS	INGRESOS PENDIENTES
2006			2.648.590,74	
2007				
2008				
2009			-8.900,00	
2010			-19.782,41	
2011			-6.392,73	
<b>TOTAL</b>	<b>2.613.515,60</b>	<b>2.648.590,74</b>	<b>2.613.515,60</b>	



GASTOS CON FINANCIACIÓN AFECTADA

INFORMACIÓN DE CADA UNIDAD DE GASTO

IDENTIFICACIÓN DEL GASTO

2006.2.INVER.65 - PLAN PROVINCIAL OBRAS Y SERVICIOS 2006

D) DESVIACIONES DE FINANCIACIÓN POR AGENTES

EJERCICIO 2011

IDENTIFICACIÓN AGENTE	AÑO	INGRESOS PREVISTOS	DERECHOS RECONOCIDOS	COEFICIENTE FINANCIACIÓN	DESVIACIONES DE FINANCIACIÓN		
					EN EL EJERCICIO	ACUMULADAS	
G37244191 - CAJA DUERO	2006		1.005.350,00				
	2007						
	2008						
	2009						
	2010						
	2011			-6.392,73			
TOTAL AGENTE		998.957,27	998.957,27	0,38	-6.392,73	0,03	
MAP - MINISTERIO PARA LAS ADMINISTRACIONES PUBLICAS	2006		1.083.583,83				
	2007						
	2008						
	2009			-8.900,00			
	2010			-9.199,75			
	2011						
TOTAL AGENTE		1.065.484,08	1.065.484,08	0,41		0,03	
G24219891 - CAJA ESPAÑA DE INVERSIONES	2006		1.000,00				
	2007						
	2008						
	2009						
	2010						
	2011						
TOTAL AGENTE		1.000,00	1.000,00	0,00			
AYTOS. - AYUNTAMIENTOS	2006		558.656,91				
	2007						
	2008						
	2009						
	2010			-10.582,66			





GASTOS CON FINANCIACIÓN AFECTADA

INFORMACIÓN DE CADA UNIDAD DE GASTO

IDENTIFICACIÓN DEL GASTO

2006.2.INVER.65 - PLAN PROVINCIAL OBRAS Y SERVICIOS 2006

D) DESVIACIONES DE FINANCIACIÓN POR AGENTES

EJERCICIO 2011

IDENTIFICACIÓN AGENTE	AÑO	INGRESOS PREVISTOS	DERECHOS RECONOCIDOS	COEFICIENTE FINANCIACIÓN	DESVIACIONES DE FINANCIACIÓN	
					EN EL EJERCICIO	ACUMULADAS
	2011					
TOTAL AGENTE		548.074,25	548.074,25	0,21		0,01
TOTAL DESVIACIONES POSITIVAS						0,07
TOTAL DESVIACIONES NEGATIVAS						6.392,73



GASTOS CON FINANCIACIÓN AFECTADA

INFORMACIÓN DE CADA UNIDAD DE GASTO

IDENTIFICACIÓN DEL GASTO 2006.2.INVER.68 - SUBVENCION AYUNTAMIENTOS INVERSIONES AGRICULTURA Y GANADERIA

A) DATOS GENERALES IDENTIFICATIVOS

EJERCICIO 2011

FECHA INICIO 5 / 2006 DURACIÓN 3 años COEFICIENTE FINANCIACIÓN TOTAL 1,00	APLICACIONES PRESUPUESTARIAS .91301 - PRESTAMOS ENTIDADES FINANCIERAS	AGENTES FINANCIADORES G24219891 - CAJA ESPAÑA DE INVERSIONES
---	--	---

B) GESTIÓN DEL GASTO

AÑO	GASTOS PREVISTOS	GASTO COMPROMETIDO	OBLIGACIONES RECONOCIDAS	GASTO PENDIENTE
2006				
2007			46.031,80	
2008				
2009				
2010				
2011				
TOTAL	57.094,27	47.231,80	46.031,80	11.062,47

C) GESTIÓN DE LOS INGRESOS AFECTADOS

AÑO	INGRESOS PREVISTOS	INGRESOS COMPROMETIDOS	DERECHOS RECONOCIDOS	INGRESOS PENDIENTES
2006			60.000,00	
2007				
2008				
2009				
2010				
2011			-2.905,73	
TOTAL	57.094,27	60.000,00	57.094,27	



GASTOS CON FINANCIACIÓN AFECTADA

INFORMACIÓN DE CADA UNIDAD DE GASTO

IDENTIFICACIÓN DEL GASTO

2006.2.INVER.68 - SUBVENCION AYUNTAMIENTOS INVERSIONES AGRICULTURA Y GANADERIA

D) DESVIACIONES DE FINANCIACIÓN POR AGENTES

EJERCICIO 2011

IDENTIFICACIÓN AGENTE	AÑO	INGRESOS PREVISTOS	DERECHOS RECONOCIDOS	COEFICIENTE FINANCIACIÓN	DESVIACIONES DE FINANCIACIÓN	
					EN EL EJERCICIO	ACUMULADAS
G24219891 - CAJA ESPAÑA DE INVERSIONES	2006		60.000,00			
	2007					
	2008					
	2009					
	2010					
	2011			-2.905,73		
TOTAL AGENTE		57.094,27	57.094,27	1,00	-2.905,73	11.062,47
TOTAL DESVIACIONES POSITIVAS						11.062,47
TOTAL DESVIACIONES NEGATIVAS						2.905,73



**GASTOS CON FINANCIACIÓN AFECTADA**

**INFORMACIÓN DE CADA UNIDAD DE GASTO**

**IDENTIFICACIÓN DEL GASTO** 2006.2.INVER.70 - EQUIPOS PARA PROCESO DE INFORMACION

A) DATOS GENERALES IDENTIFICATIVOS

**EJERCICIO 2011**

FECHA INICIO 5 / 2006	APLICACIONES PRESUPUESTARIAS	AGENTES FINANCIADORES
DURACIÓN 3 años	.75020 - SUBV. JUNTA CASTILLA Y LEON IMPULSO GOBIERN	Q9750005B - JUNTA DE CASTILLA Y LEON
COEFICIENTE FINANCIACIÓN TOTAL 1,00	.75015 - SUBV. JUNTA CASTILLA Y LEON EQUIPAMIENTO	G24219891 - CAJA ESPAÑA DE INVERSIONES
	.75011 - APORTACIÓN JUNTA FRAMPO 2010	
	.91301 - PRESTAMOS ENTIDADES FINANCIERAS	

B) GESTIÓN DEL GASTO

AÑO	GASTOS PREVISTOS	GASTO COMPROMETIDO	OBLIGACIONES RECONOCIDAS	GASTO PENDIENTE
2006			200.542,12	
2007			441,52	
2008				
2009				
2010				
2011				
<b>TOTAL</b>	200.983,64	200.983,64	200.983,64	

C) GESTIÓN DE LOS INGRESOS AFECTADOS

AÑO	INGRESOS PREVISTOS	INGRESOS COMPROMETIDOS	DERECHOS RECONOCIDOS	INGRESOS PENDIENTES
2006			200.983,64	
2007				
2008				
2009				
2010				
2011				
<b>TOTAL</b>	200.983,64	200.983,64	200.983,64	



GASTOS CON FINANCIACIÓN AFECTADA

INFORMACIÓN DE CADA UNIDAD DE GASTO

IDENTIFICACIÓN DEL GASTO 2006.2.INVER.70 - EQUIPOS PARA PROCESO DE INFORMACION

D) DESVIACIONES DE FINANCIACIÓN POR AGENTES

EJERCICIO 2011

IDENTIFICACIÓN AGENTE	AÑO	INGRESOS PREVISTOS	DERECHOS RECONOCIDOS	COEFICIENTE FINANCIACIÓN	DESVIACIONES DE FINANCIACIÓN	
					EN EL EJERCICIO	ACUMULADAS
Q9750005B - JUNTA DE CASTILLA Y LEO N	2006		80.983,64			
	2007					
	2008					
	2009					
	2010					
	2011					
TOTAL AGENTE		80.983,64	80.983,64	0,40		
G24219891 - CAJA ESPAÑA DE INVERSIO NES	2006		120.000,00			
	2007					
	2008					
	2009					
	2010					
	2011					
TOTAL AGENTE		120.000,00	120.000,00	0,60		
TOTAL DESVIACIONES POSITIVAS						
TOTAL DESVIACIONES NEGATIVAS						



GASTOS CON FINANCIACIÓN AFECTADA

INFORMACIÓN DE CADA UNIDAD DE GASTO

IDENTIFICACIÓN DEL GASTO 2006.2.INVER.72 - SUBVENCION AYUNTAMIENTOS RESIDENCIA ANCIANOS Y CENTROS DIA

A) DATOS GENERALES IDENTIFICATIVOS

EJERCICIO 2011

FECHA INICIO 5 / 2006 DURACIÓN 3 años COEFICIENTE FINANCIACIÓN TOTAL 0,00	APLICACIONES PRESUPUESTARIAS .91301 - PRESTAMOS ENTIDADES FINANCIERAS	AGENTES FINANCIADORES G24219891 - CAJA ESPAÑA DE INVERSIONES
---	--	---

B) GESTIÓN DEL GASTO

AÑO	GASTOS PREVISTOS	GASTO COMPROMETIDO	OBLIGACIONES RECONOCIDAS	GASTO PENDIENTE
2006				
2007				
2008				
2009				
2010				
2011				
TOTAL				

C) GESTIÓN DE LOS INGRESOS AFECTADOS

AÑO	INGRESOS PREVISTOS	INGRESOS COMPROMETIDOS	DERECHOS RECONOCIDOS	INGRESOS PENDIENTES
2006			12.000,00	
2007				
2008				
2009				
2010				
2011			-12.000,00	
TOTAL		12.000,00		



D) DESVIACIONES DE FINANCIACIÓN POR AGENTES

EJERCICIO 2011

IDENTIFICACIÓN AGENTE	AÑO	INGRESOS PREVISTOS	DERECHOS RECONOCIDOS	COEFICIENTE FINANCIACIÓN	DESVIACIONES DE FINANCIACIÓN	
					EN EL EJERCICIO	ACUMULADAS
G24219891 - CAJA ESPAÑA DE INVERSIONES	2006		12.000,00			
	2007					
	2008					
	2009					
	2010					
	2011			-12.000,00		
TOTAL AGENTE				0,00	-12.000,00	
TOTAL DESVIACIONES POSITIVAS						
TOTAL DESVIACIONES NEGATIVAS						12.000,00



GASTOS CON FINANCIACIÓN AFECTADA

INFORMACIÓN DE CADA UNIDAD DE GASTO

IDENTIFICACIÓN DEL GASTO 2006.2.INVER.73 - SUBVENCION INSTITUCIONES SIN FINES DE LUCRO RESIDENCIA ANCIANOS Y CENTROS DIA

A) DATOS GENERALES IDENTIFICATIVOS

EJERCICIO 2011

FECHA INICIO 5 / 2006 DURACIÓN 3 años COEFICIENTE FINANCIACIÓN TOTAL 1,00	APLICACIONES PRESUPUESTARIAS .91301 - PRESTAMOS ENTIDADES FINANCIERAS	AGENTES FINANCIADORES G24219891 - CAJA ESPAÑA DE INVERSIONES
---	--	---

B) GESTIÓN DEL GASTO

AÑO	GASTOS PREVISTOS	GASTO COMPROMETIDO	OBLIGACIONES RECONOCIDAS	GASTO PENDIENTE
2006				
2007				
2008				
2009			11.305,59	
2010				
2011				
TOTAL	11.305,59	11.305,59	11.305,59	

C) GESTIÓN DE LOS INGRESOS AFECTADOS

AÑO	INGRESOS PREVISTOS	INGRESOS COMPROMETIDOS	DERECHOS RECONOCIDOS	INGRESOS PENDIENTES
2006			12.000,00	
2007				
2008				
2009				
2010				
2011			-694,41	
TOTAL	11.305,59	12.000,00	11.305,59	





GASTOS CON FINANCIACIÓN AFECTADA

INFORMACIÓN DE CADA UNIDAD DE GASTO

IDENTIFICACIÓN DEL GASTO

2006.2.INVER.73 - SUBVENCION INSTITUCIONES SIN FINES DE LUCRO RESIDENCIA ANCIANOS Y CENTROS DIA

D) DESVIACIONES DE FINANCIACIÓN POR AGENTES

EJERCICIO 2011

IDENTIFICACIÓN AGENTE	AÑO	INGRESOS PREVISTOS	DERECHOS RECONOCIDOS	COEFICIENTE FINANCIACIÓN	DESVIACIONES DE FINANCIACIÓN	
					EN EL EJERCICIO	ACUMULADAS
G24219891 - CAJA ESPAÑA DE INVERSIONES	2006		12.000,00			
	2007					
	2008					
	2009					
	2010					
	2011			-694,41		
TOTAL AGENTE		11.305,59	11.305,59	1,00	-694,41	
TOTAL DESVIACIONES POSITIVAS						
TOTAL DESVIACIONES NEGATIVAS						694,41



**GASTOS CON FINANCIACIÓN AFECTADA**

**INFORMACIÓN DE CADA UNIDAD DE GASTO**

**IDENTIFICACIÓN DEL GASTO** 2006.2.INVER.74 - SUBVENCION AYUNTAMIENTOS CONSULTORIOS MEDICOS CONVENIO 2006

A) DATOS GENERALES IDENTIFICATIVOS

**EJERCICIO 2011**

FECHA INICIO 5 / 2006 DURACIÓN 3 años COEFICIENTE FINANCIACIÓN TOTAL 1,00	APLICACIONES PRESUPUESTARIAS .91301 - PRESTAMOS ENTIDADES FINANCIERAS	AGENTES FINANCIADORES G24219891 - CAJA ESPAÑA DE INVERSIONES
---	--	---

B) GESTIÓN DEL GASTO

AÑO	GASTOS PREVISTOS	GASTO COMPROMETIDO	OBLIGACIONES RECONOCIDAS	GASTO PENDIENTE
2006				
2007			3.178,90	
2008			21.992,45	
2009			174,53	
2010				
2011				
<b>TOTAL</b>	<b>25.345,88</b>	<b>25.345,88</b>	<b>25.345,88</b>	

C) GESTIÓN DE LOS INGRESOS AFECTADOS

AÑO	INGRESOS PREVISTOS	INGRESOS COMPROMETIDOS	DERECHOS RECONOCIDOS	INGRESOS PENDIENTES
2006			30.051,00	
2007				
2008				
2009				
2010				
2011			-4.705,11	
<b>TOTAL</b>	<b>25.345,89</b>	<b>30.051,00</b>	<b>25.345,89</b>	



GASTOS CON FINANCIACIÓN AFECTADA

INFORMACIÓN DE CADA UNIDAD DE GASTO

IDENTIFICACIÓN DEL GASTO

2006.2.INVER.74 - SUBVENCION AYUNTAMIENTOS CONSULTORIOS MEDICOS CONVENIO 2006

D) DESVIACIONES DE FINANCIACIÓN POR AGENTES

EJERCICIO 2011

IDENTIFICACIÓN AGENTE	AÑO	INGRESOS PREVISTOS	DERECHOS RECONOCIDOS	COEFICIENTE FINANCIACIÓN	DESVIACIONES DE FINANCIACIÓN	
					EN EL EJERCICIO	ACUMULADAS
G24219891 - CAJA ESPAÑA DE INVERSIONES	2006		30.051,00			
	2007					
	2008					
	2009					
	2010					
	2011			-4.705,11		
TOTAL AGENTE		25.345,89	25.345,89	1,00	-4.705,11	
TOTAL DESVIACIONES POSITIVAS						
TOTAL DESVIACIONES NEGATIVAS						4.705,11



**GASTOS CON FINANCIACIÓN AFECTADA**

**INFORMACIÓN DE CADA UNIDAD DE GASTO**

**IDENTIFICACIÓN DEL GASTO** 2006.2.INVER.75 - PLAN DE CARRETERAS PROVINCIALES 2006

A) DATOS GENERALES IDENTIFICATIVOS

**EJERCICIO 2011**

FECHA INICIO 5 / 2006 DURACIÓN 3 años COEFICIENTE FINANCIACIÓN TOTAL 1,00	APLICACIONES PRESUPUESTARIAS .91301 - PRESTAMOS ENTIDADES FINANCIERAS	AGENTES FINANCIADORES G24219891 - CAJA ESPAÑA DE INVERSIONES
---	--	---

B) GESTIÓN DEL GASTO

AÑO	GASTOS PREVISTOS	GASTO COMPROMETIDO	OBLIGACIONES RECONOCIDAS	GASTO PENDIENTE
2006				
2007			235.791,75	
2008			285.842,64	
2009			962,61	
2010				
2011				
<b>TOTAL</b>	<b>522.597,00</b>	<b>522.597,00</b>	<b>522.597,00</b>	

C) GESTIÓN DE LOS INGRESOS AFECTADOS

AÑO	INGRESOS PREVISTOS	INGRESOS COMPROMETIDOS	DERECHOS RECONOCIDOS	INGRESOS PENDIENTES
2006			523.195,00	
2007				
2008				
2009				
2010				
2011			-598,00	
<b>TOTAL</b>	<b>522.597,00</b>	<b>523.195,00</b>	<b>522.597,00</b>	



GASTOS CON FINANCIACIÓN AFECTADA

INFORMACIÓN DE CADA UNIDAD DE GASTO

IDENTIFICACIÓN DEL GASTO

2006.2.INVER.75 - PLAN DE CARRETERAS PROVINCIALES 2006

D) DESVIACIONES DE FINANCIACIÓN POR AGENTES

EJERCICIO 2011

IDENTIFICACIÓN AGENTE	AÑO	INGRESOS PREVISTOS	DERECHOS RECONOCIDOS	COEFICIENTE FINANCIACIÓN	DESVIACIONES DE FINANCIACIÓN	
					EN EL EJERCICIO	ACUMULADAS
G24219891 - CAJA ESPAÑA DE INVERSIONES	2006		523.195,00			
	2007					
	2008					
	2009					
	2010					
	2011			-598,00		
TOTAL AGENTE		522.597,00	522.597,00	1,00	-598,00	
TOTAL DESVIACIONES POSITIVAS						
TOTAL DESVIACIONES NEGATIVAS						598,00



GASTOS CON FINANCIACIÓN AFECTADA

INFORMACIÓN DE CADA UNIDAD DE GASTO

IDENTIFICACIÓN DEL GASTO 2006.2.INVER.76 - OBRAS DE RECUPERACION CANAL DE CASTILLA

A) DATOS GENERALES IDENTIFICATIVOS

EJERCICIO 2011

FECHA INICIO 5 / 2006 DURACIÓN 3 años COEFICIENTE FINANCIACIÓN TOTAL 1,00	APLICACIONES PRESUPUESTARIAS .91301 - PRESTAMOS ENTIDADES FINANCIERAS	AGENTES FINANCIADORES G24219891 - CAJA ESPAÑA DE INVERSIONES
---	--	---

B) GESTIÓN DEL GASTO

AÑO	GASTOS PREVISTOS	GASTO COMPROMETIDO	OBLIGACIONES RECONOCIDAS	GASTO PENDIENTE
2006				
2007				
2008				
2009			219.770,57	
2010				
2011			24.589,56	
TOTAL	437.200,00	437.200,00	244.360,13	192.839,87

C) GESTIÓN DE LOS INGRESOS AFECTADOS

AÑO	INGRESOS PREVISTOS	INGRESOS COMPROMETIDOS	DERECHOS RECONOCIDOS	INGRESOS PENDIENTES
2006			437.200,00	
2007				
2008				
2009				
2010				
2011				
TOTAL	437.200,00	437.200,00	437.200,00	



GASTOS CON FINANCIACIÓN AFECTADA

INFORMACIÓN DE CADA UNIDAD DE GASTO

IDENTIFICACIÓN DEL GASTO

2006.2.INVER.76 - OBRAS DE RECUPERACION CANAL DE CASTILLA

D) DESVIACIONES DE FINANCIACIÓN POR AGENTES

EJERCICIO 2011

IDENTIFICACIÓN AGENTE	AÑO	INGRESOS PREVISTOS	DERECHOS RECONOCIDOS	COEFICIENTE FINANCIACIÓN	DESVIACIONES DE FINANCIACIÓN	
					EN EL EJERCICIO	ACUMULADAS
G24219891 - CAJA ESPAÑA DE INVERSIONES	2006		437.200,00			
	2007					
	2008					
	2009					
	2010					
	2011					
TOTAL AGENTE		437.200,00	437.200,00	1,00	-24.589,56	192.839,87
TOTAL DESVIACIONES POSITIVAS						192.839,87
TOTAL DESVIACIONES NEGATIVAS						24.589,56



GASTOS CON FINANCIACIÓN AFECTADA

INFORMACIÓN DE CADA UNIDAD DE GASTO

IDENTIFICACIÓN DEL GASTO 2006.2.INVER.77 - SUBVENCION AYUNTAMIENTOS PROMOCION Y DESARROLLO INDUSTRIAL

A) DATOS GENERALES IDENTIFICATIVOS

EJERCICIO 2011

FECHA INICIO 5 / 2006 DURACIÓN 3 años COEFICIENTE FINANCIACIÓN TOTAL 1,00	APLICACIONES PRESUPUESTARIAS .91301 - PRESTAMOS ENTIDADES FINANCIERAS	AGENTES FINANCIADORES G24219891 - CAJA ESPAÑA DE INVERSIONES
---	--	---

B) GESTIÓN DEL GASTO

AÑO	GASTOS PREVISTOS	GASTO COMPROMETIDO	OBLIGACIONES RECONOCIDAS	GASTO PENDIENTE
2006				
2007			49.755,86	
2008				
2009			99.643,83	
2010				
2011			488,31	
TOTAL	150.000,00	149.888,00	149.888,00	112,00

C) GESTIÓN DE LOS INGRESOS AFECTADOS

AÑO	INGRESOS PREVISTOS	INGRESOS COMPROMETIDOS	DERECHOS RECONOCIDOS	INGRESOS PENDIENTES
2006			150.000,00	
2007				
2008				
2009				
2010				
2011				
TOTAL	150.000,00	150.000,00	150.000,00	





GASTOS CON FINANCIACIÓN AFECTADA

INFORMACIÓN DE CADA UNIDAD DE GASTO

IDENTIFICACIÓN DEL GASTO

2006.2.INVER.77 - SUBVENCION AYUNTAMIENTOS PROMOCION Y DESARROLLO INDUSTRIAL

D) DESVIACIONES DE FINANCIACIÓN POR AGENTES

EJERCICIO 2011

IDENTIFICACIÓN AGENTE	AÑO	INGRESOS PREVISTOS	DERECHOS RECONOCIDOS	COEFICIENTE FINANCIACIÓN	DESVIACIONES DE FINANCIACIÓN	
					EN EL EJERCICIO	ACUMULADAS
G24219891 - CAJA ESPAÑA DE INVERSIONES	2006		150.000,00			
	2007					
	2008					
	2009					
	2010					
	2011					
TOTAL AGENTE		150.000,00	150.000,00	1,00	-488,31	112,00
TOTAL DESVIACIONES POSITIVAS						112,00
TOTAL DESVIACIONES NEGATIVAS						488,31



GASTOS CON FINANCIACIÓN AFECTADA

INFORMACIÓN DE CADA UNIDAD DE GASTO

IDENTIFICACIÓN DEL GASTO 2006.2.INVER.80 - SUBVENCION AYUNTAMIENTOS MEJORAS MEDIOAMBIENTALES

A) DATOS GENERALES IDENTIFICATIVOS

EJERCICIO 2011

FECHA INICIO 5 / 2006 DURACIÓN 3 años COEFICIENTE FINANCIACIÓN TOTAL 1,00	APLICACIONES PRESUPUESTARIAS .91301 - PRESTAMOS ENTIDADES FINANCIERAS	AGENTES FINANCIADORES G24219891 - CAJA ESPAÑA DE INVERSIONES
---	--	---

B) GESTIÓN DEL GASTO

AÑO	GASTOS PREVISTOS	GASTO COMPROMETIDO	OBLIGACIONES RECONOCIDAS	GASTO PENDIENTE
2006				
2007			116.595,07	
2008			16.468,93	
2009				
2010				
2011				
TOTAL	138.700,00	133.064,00	133.064,00	5.636,00

C) GESTIÓN DE LOS INGRESOS AFECTADOS

AÑO	INGRESOS PREVISTOS	INGRESOS COMPROMETIDOS	DERECHOS RECONOCIDOS	INGRESOS PENDIENTES
2006			190.000,00	
2007				
2008				
2009				
2010				
2011			-51.300,00	
TOTAL	138.700,00	190.000,00	138.700,00	



GASTOS CON FINANCIACIÓN AFECTADA

INFORMACIÓN DE CADA UNIDAD DE GASTO

IDENTIFICACIÓN DEL GASTO

2006.2.INVER.80 - SUBVENCION AYUNTAMIENTOS MEJORAS MEDIOAMBIENTALES

D) DESVIACIONES DE FINANCIACIÓN POR AGENTES

EJERCICIO 2011

IDENTIFICACIÓN AGENTE	AÑO	INGRESOS PREVISTOS	DERECHOS RECONOCIDOS	COEFICIENTE FINANCIACIÓN	DESVIACIONES DE FINANCIACIÓN	
					EN EL EJERCICIO	ACUMULADAS
G24219891 - CAJA ESPAÑA DE INVERSIONES	2006		190.000,00			
	2007					
	2008					
	2009					
	2010					
	2011			-51.300,00		
TOTAL AGENTE		138.700,00	138.700,00	1,00	-51.300,00	5.636,00
TOTAL DESVIACIONES POSITIVAS						5.636,00
TOTAL DESVIACIONES NEGATIVAS						51.300,00



**GASTOS CON FINANCIACIÓN AFECTADA**

**INFORMACIÓN DE CADA UNIDAD DE GASTO**

**IDENTIFICACIÓN DEL GASTO** 2006.2.INVER.82 - ADQUISICION MOBILIARIO URBANO

A) DATOS GENERALES IDENTIFICATIVOS

**EJERCICIO 2011**

FECHA INICIO 5 / 2006 DURACIÓN 3 años COEFICIENTE FINANCIACIÓN TOTAL 1,00	APLICACIONES PRESUPUESTARIAS .75011 - APORTACIÓN JUNTA FRAMPO 2010 .91301 - PRESTAMOS ENTIDADES FINANCIERAS	AGENTES FINANCIADORES Q9750005B - JUNTA DE CASTILLA Y LEON G24219891 - CAJA ESPAÑA DE INVERSIONES
---	---	---

B) GESTIÓN DEL GASTO

AÑO	GASTOS PREVISTOS	GASTO COMPROMETIDO	OBLIGACIONES RECONOCIDAS	GASTO PENDIENTE
2006				
2007			41.270,07	
2008			35.986,26	
2009				
2010				
2011				
<b>TOTAL</b>	<b>77.256,33</b>	<b>77.256,33</b>	<b>77.256,33</b>	

C) GESTIÓN DE LOS INGRESOS AFECTADOS

AÑO	INGRESOS PREVISTOS	INGRESOS COMPROMETIDOS	DERECHOS RECONOCIDOS	INGRESOS PENDIENTES
2006			77.270,08	
2007				
2008				
2009				
2010				
2011			-13,74	
<b>TOTAL</b>	<b>77.256,34</b>	<b>77.270,08</b>	<b>77.256,34</b>	



GASTOS CON FINANCIACIÓN AFECTADA

INFORMACIÓN DE CADA UNIDAD DE GASTO

IDENTIFICACIÓN DEL GASTO

2006.2.INVER.82 - ADQUISICION MOBILIARIO URBANO

D) DESVIACIONES DE FINANCIACIÓN POR AGENTES

EJERCICIO 2011

IDENTIFICACIÓN AGENTE	AÑO	INGRESOS PREVISTOS	DERECHOS RECONOCIDOS	COEFICIENTE FINANCIACIÓN	DESVIACIONES DE FINANCIACIÓN	
					EN EL EJERCICIO	ACUMULADAS
Q9750005B - JUNTA DE CASTILLA Y LEO N	2006		41.270,08			
	2007					
	2008					
	2009					
	2010					
	2011					
TOTAL AGENTE		41.270,08	41.270,08	0,53		
G24219891 - CAJA ESPAÑA DE INVERSIO NES	2006		36.000,00			
	2007					
	2008					
	2009					
	2010					
	2011			-13,74		
TOTAL AGENTE		35.986,26	35.986,26	0,47	-13,74	
TOTAL DESVIACIONES POSITIVAS						
TOTAL DESVIACIONES NEGATIVAS						13,74



**GASTOS CON FINANCIACIÓN AFECTADA**

**INFORMACIÓN DE CADA UNIDAD DE GASTO**

**IDENTIFICACIÓN DEL GASTO** 2006.2.INVER.83 - PROGRAMA OPERATIVO LOCAL 2006

A) DATOS GENERALES IDENTIFICATIVOS

**EJERCICIO 2011**

FECHA INICIO 5 / 2006	APLICACIONES PRESUPUESTARIAS	AGENTES FINANCIADORES
DURACIÓN 5 años	.72002 - SUBV. 1% CULTURAL CASTILLO DE MONZON	MAP - MINISTERIO PARA LAS ADMINISTRACIONES PUBLIC
COEFICIENTE FINANCIACIÓN TOTAL 0,95	.76204 - APORT. AYTOS. PROGRAMA OPERATIVO LOCAL	AYTOS. - AYUNTAMIENTOS
	.79101 - APORTACION FEDER PALENCIA RURAL	C.E.E. - COMUNIDAD ECONOMICA EUROPEA
	.91301 - PRESTAMOS ENTIDADES FINANCIERAS	G37244191 - CAJA DUERO

B) GESTIÓN DEL GASTO

AÑO	GASTOS PREVISTOS	GASTO COMPROMETIDO	OBLIGACIONES RECONOCIDAS	GASTO PENDIENTE
2006			113.181,88	
2007			1.475.955,13	
2008			886.445,88	
2009				
2010				
2011				
<b>TOTAL</b>	<b>2.562.534,44</b>	<b>2.475.582,89</b>	<b>2.475.582,89</b>	<b>86.951,55</b>

C) GESTIÓN DE LOS INGRESOS AFECTADOS

AÑO	INGRESOS PREVISTOS	INGRESOS COMPROMETIDOS	DERECHOS RECONOCIDOS	INGRESOS PENDIENTES
2006			2.567.412,04	
2007				
2008				
2009			-2.654,36	
2010			-131.289,81	
2011				
<b>TOTAL</b>	<b>2.433.467,87</b>	<b>2.567.412,04</b>	<b>2.433.467,87</b>	



GASTOS CON FINANCIACIÓN AFECTADA

INFORMACIÓN DE CADA UNIDAD DE GASTO

IDENTIFICACIÓN DEL GASTO

2006.2.INVER.83 - PROGRAMA OPERATIVO LOCAL 2006

D) DESVIACIONES DE FINANCIACIÓN POR AGENTES

EJERCICIO 2011

IDENTIFICACIÓN AGENTE	AÑO	INGRESOS PREVISTOS	DERECHOS RECONOCIDOS	COEFICIENTE FINANCIACIÓN	DESVIACIONES DE FINANCIACIÓN	
					EN EL EJERCICIO	ACUMULADAS
G37244191 - CAJA DUERO	2006		273.964,50			
	2007					
	2008					
	2009					
	2010					
	2011					
TOTAL AGENTE		273.964,50	273.964,50	0,11		9.296,12
MAP - MINISTERIO PARA LAS ADMINISTRACIONES PUBLICAS	2006		367.136,25			
	2007					
	2008					
	2009			-2.654,36		
	2010			-11.845,52		
	2011					
TOTAL AGENTE		352.636,37	352.636,37	0,14		11.965,61
G24219891 - CAJA ESPAÑA DE INVERSIONES	2006		1.000,00			
	2007					
	2008					
	2009					
	2010					
	2011					
TOTAL AGENTE		1.000,00	1.000,00	0,00		33,93
AYTOS. - AYUNTAMIENTOS	2006		391.623,93			
	2007					
	2008					
	2009					
	2010			-16.507,36		



GASTOS CON FINANCIACIÓN AFECTADA

INFORMACIÓN DE CADA UNIDAD DE GASTO

IDENTIFICACIÓN DEL GASTO

2006.2.INVER.83 - PROGRAMA OPERATIVO LOCAL 2006

D) DESVIACIONES DE FINANCIACIÓN POR AGENTES

EJERCICIO 2011

IDENTIFICACIÓN AGENTE	AÑO	INGRESOS PREVISTOS	DERECHOS RECONOCIDOS	COEFICIENTE FINANCIACIÓN	DESVIACIONES DE FINANCIACIÓN	
					EN EL EJERCICIO	ACUMULADAS
	2011					
TOTAL AGENTE		375.116,57	375.116,57	0,15		12.728,40
C.E.E. - COMUNIDAD ECONOMICA EUROP A	2006		1.533.687,36			
	2007					
	2008					
	2009					
	2010			-102.936,93		
	2011					
TOTAL AGENTE		1.430.750,43	1.430.750,43	0,56		48.548,02
TOTAL DESVIACIONES POSITIVAS						82.572,08
TOTAL DESVIACIONES NEGATIVAS						





**GASTOS CON FINANCIACIÓN AFECTADA**

**INFORMACIÓN DE CADA UNIDAD DE GASTO**

**IDENTIFICACIÓN DEL GASTO** 2006.2.INVER.84 - FONDO DE COOPERACION LOCAL 2006

A) DATOS GENERALES IDENTIFICATIVOS

**EJERCICIO 2011**

FECHA INICIO 5 / 2006 DURACIÓN 5 años COEFICIENTE FINANCIACIÓN TOTAL 1,00	APLICACIONES PRESUPUESTARIAS .76203 - APORT. AYTOS. FONDO COOPERACION LOCAL 20 .75080 - APORT. JUNTA CASTILLA Y LEON FONDO C. .91301 - PRÉSTAMOS ENTIDADES FINANCIERAS	AGENTES FINANCIADORES AYTOS. - AYUNTAMIENTOS Q9750005B - JUNTA DE CASTILLA Y LEON G37244191 - CAJA DUERO G24219891 - CAJA ESPAÑA DE INVERSIONES
---	---	---

B) GESTIÓN DEL GASTO

AÑO	GASTOS PREVISTOS	GASTO COMPROMETIDO	OBLIGACIONES RECONOCIDAS	GASTO PENDIENTE
2006			565.593,99	
2007			3.559.885,15	
2008			1.145.105,57	
2009			42.630,21	
2010				
2011				
<b>TOTAL</b>	<b>5.313.214,92</b>	<b>5.313.214,92</b>	<b>5.313.214,92</b>	

C) GESTIÓN DE LOS INGRESOS AFECTADOS

AÑO	INGRESOS PREVISTOS	INGRESOS COMPROMETIDOS	DERECHOS RECONOCIDOS	INGRESOS PENDIENTES
2006			5.474.222,45	
2007				
2008				
2009				
2010			-120.157,01	
2011			-40.850,52	
<b>TOTAL</b>	<b>5.313.214,92</b>	<b>5.474.222,45</b>	<b>5.313.214,92</b>	



GASTOS CON FINANCIACIÓN AFECTADA

INFORMACIÓN DE CADA UNIDAD DE GASTO

IDENTIFICACIÓN DEL GASTO

2006.2.INVER.84 - FONDO DE COOPERACION LOCAL 2006

D) DESVIACIONES DE FINANCIACIÓN POR AGENTES

EJERCICIO 2011

IDENTIFICACIÓN AGENTE	AÑO	INGRESOS PREVISTOS	DERECHOS RECONOCIDOS	COEFICIENTE FINANCIACIÓN	DESVIACIONES DE FINANCIACIÓN	
					EN EL EJERCICIO	ACUMULADAS
Q9750005B - JUNTA DE CASTILLA Y LEO N	2006		2.644.150,82			
	2007					
	2008					
	2009					
	2010			-79.275,57		
	2011					
TOTAL AGENTE		2.564.875,25	2.564.875,25	0,48		
G37244191 - CAJA DUERO	2006		1.620.433,00			
	2007					
	2008					
	2009					
	2010					
	2011			-40.850,52		
TOTAL AGENTE		1.579.582,48	1.579.582,48	0,30	-40.850,52	
G24219891 - CAJA ESPAÑA DE INVERSIO NES	2006		1.000,00			
	2007					
	2008					
	2009					
	2010					
	2011					
TOTAL AGENTE		1.000,00	1.000,00	0,00		
AYTOS. - AYUNTAMIENTOS	2006		1.208.638,63			
	2007					
	2008					
	2009					
	2010			-40.881,44		



GASTOS CON FINANCIACIÓN AFECTADA

INFORMACIÓN DE CADA UNIDAD DE GASTO

IDENTIFICACIÓN DEL GASTO

2006.2.INVER.84 - FONDO DE COOPERACION LOCAL 2006

D) DESVIACIONES DE FINANCIACIÓN POR AGENTES

EJERCICIO 2011

IDENTIFICACIÓN AGENTE	AÑO	INGRESOS PREVISTOS	DERECHOS RECONOCIDOS	COEFICIENTE FINANCIACIÓN	DESVIACIONES DE FINANCIACIÓN	
					EN EL EJERCICIO	ACUMULADAS
	2011					
TOTAL AGENTE		1.167.757,19	1.167.757,19	0,22		
TOTAL DESVIACIONES POSITIVAS						
TOTAL DESVIACIONES NEGATIVAS						40.850,52



**GASTOS CON FINANCIACIÓN AFECTADA**

**INFORMACIÓN DE CADA UNIDAD DE GASTO**

**IDENTIFICACIÓN DEL GASTO** 2006.2.INVER.85 - CONVENIO PLAN SEQUIA 2006/2007

A) DATOS GENERALES IDENTIFICATIVOS

**EJERCICIO 2011**

FECHA INICIO 5 / 2006 DURACIÓN 3 años COEFICIENTE FINANCIACIÓN TOTAL 1,00	APLICACIONES PRESUPUESTARIAS .45061 - APORT. JUNTA C. Y L. CONV. GARANT. ABAST. 20 .75002 - APORT. JUNTA CASTILLA Y LEON SEQUIA 2010/11 .91301 - PRESTAMOS ENTIDADES FINANCIERAS	AGENTES FINANCIADORES Q9750005B - JUNTA DE CASTILLA Y LEON G24219891 - CAJA ESPAÑA DE INVERSIONES
---	---	---

B) GESTIÓN DEL GASTO

AÑO	GASTOS PREVISTOS	GASTO COMPROMETIDO	OBLIGACIONES RECONOCIDAS	GASTO PENDIENTE
2006			80.025,08	
2007			109.805,73	
2008				
2009				
2010				
2011				
<b>TOTAL</b>	189.830,81	189.830,81	189.830,81	

C) GESTIÓN DE LOS INGRESOS AFECTADOS

AÑO	INGRESOS PREVISTOS	INGRESOS COMPROMETIDOS	DERECHOS RECONOCIDOS	INGRESOS PENDIENTES
2006			84.903,56	
2007			105.798,26	
2008				
2009				
2010				
2011			-871,01	
<b>TOTAL</b>	227.630,81	190.701,82	189.830,81	37.800,00



GASTOS CON FINANCIACIÓN AFECTADA

INFORMACIÓN DE CADA UNIDAD DE GASTO

IDENTIFICACIÓN DEL GASTO

2006.2.INVER.85 - CONVENIO PLAN SEQUIA 2006/2007

D) DESVIACIONES DE FINANCIACIÓN POR AGENTES

EJERCICIO 2011

IDENTIFICACIÓN AGENTE	AÑO	INGRESOS PREVISTOS	DERECHOS RECONOCIDOS	COEFICIENTE FINANCIACIÓN	DESVIACIONES DE FINANCIACIÓN	
					EN EL EJERCICIO	ACUMULADAS
Q9750005B - JUNTA DE CASTILLA Y LEO N	2006		56.103,56			
	2007		67.998,26			
	2008					
	2009					
	2010					
	2011					
TOTAL AGENTE		124.101,82	124.101,82	0,65		
G24219891 - CAJA ESPAÑA DE INVERSIO NES	2006		28.800,00			
	2007		37.800,00			
	2008					
	2009					
	2010					
	2011			-871,01		
TOTAL AGENTE		65.728,99	65.728,99	0,35	-871,01	
TOTAL DESVIACIONES POSITIVAS						
TOTAL DESVIACIONES NEGATIVAS						871,01



**GASTOS CON FINANCIACIÓN AFECTADA**

**INFORMACIÓN DE CADA UNIDAD DE GASTO**

**IDENTIFICACIÓN DEL GASTO** 2006.2.INVER.87 - PLANEAMIENTO URBANISTICO 2006

A) DATOS GENERALES IDENTIFICATIVOS

**EJERCICIO 2011**

FECHA INICIO 6 / 2006 DURACIÓN 3 años COEFICIENTE FINANCIACIÓN TOTAL 1,00	APLICACIONES PRESUPUESTARIAS .76205 - APORT. AYTOS. PLANEAMIENTO URBANISTICO 20 .91301 - PRESTAMOS ENTIDADES FINANCIERAS	AGENTES FINANCIADORES AYTOS. - AYUNTAMIENTOS G24219891 - CAJA ESPAÑA DE INVERSIONES
---	--	---

B) GESTIÓN DEL GASTO

AÑO	GASTOS PREVISTOS	GASTO COMPROMETIDO	OBLIGACIONES RECONOCIDAS	GASTO PENDIENTE
2006			2.114,25	
2007			20.916,80	
2008			8.644,99	
2009			13.801,70	
2010				
2011				
<b>TOTAL</b>	114.300,34	114.300,34	45.477,74	68.822,60

C) GESTIÓN DE LOS INGRESOS AFECTADOS

AÑO	INGRESOS PREVISTOS	INGRESOS COMPROMETIDOS	DERECHOS RECONOCIDOS	INGRESOS PENDIENTES
2006			120.415,50	
2007				
2008				
2009				
2010				
2011			-6.115,16	
<b>TOTAL</b>	114.300,34	120.415,50	114.300,34	



GASTOS CON FINANCIACIÓN AFECTADA

INFORMACIÓN DE CADA UNIDAD DE GASTO

IDENTIFICACIÓN DEL GASTO

2006.2.INVER.87 - PLANEAMIENTO URBANISTICO 2006

D) DESVIACIONES DE FINANCIACIÓN POR AGENTES

EJERCICIO 2011

IDENTIFICACIÓN AGENTE	AÑO	INGRESOS PREVISTOS	DERECHOS RECONOCIDOS	COEFICIENTE FINANCIACIÓN	DESVIACIONES DE FINANCIACIÓN	
					EN EL EJERCICIO	ACUMULADAS
G24219891 - CAJA ESPAÑA DE INVERSIONES	2006		107.042,00			
	2007					
	2008					
	2009					
	2010					
	2011			-6.115,16		
TOTAL AGENTE		100.926,84	100.926,84	0,88	-6.115,16	60.770,14
AYTOS. - AYUNTAMIENTOS	2006		13.373,50			
	2007					
	2008					
	2009					
	2010					
	2011					
TOTAL AGENTE		13.373,50	13.373,50	0,12		8.052,46
TOTAL DESVIACIONES POSITIVAS						68.822,60
TOTAL DESVIACIONES NEGATIVAS						6.115,16



**GASTOS CON FINANCIACIÓN AFECTADA**

**INFORMACIÓN DE CADA UNIDAD DE GASTO**

**IDENTIFICACIÓN DEL GASTO** 2006.2.INVER.90 - SUBVENCION AYUNTAMIENTOS ACCESIBILIDAD LOCALES MAYORES

A) DATOS GENERALES IDENTIFICATIVOS

**EJERCICIO 2011**

FECHA INICIO 6 / 2006 DURACIÓN 3 años COEFICIENTE FINANCIACIÓN TOTAL 1,00	APLICACIONES PRESUPUESTARIAS .91301 - PRESTAMOS ENTIDADES FINANCIERAS	AGENTES FINANCIADORES G24219891 - CAJA ESPAÑA DE INVERSIONES
---	--	---

B) GESTIÓN DEL GASTO

AÑO	GASTOS PREVISTOS	GASTO COMPROMETIDO	OBLIGACIONES RECONOCIDAS	GASTO PENDIENTE
2006			18.847,51	
2007			2.684,80	
2008			3.122,41	
2009				
2010				
2011				
<b>TOTAL</b>	<b>24.654,72</b>	<b>24.654,72</b>	<b>24.654,72</b>	

C) GESTIÓN DE LOS INGRESOS AFECTADOS

AÑO	INGRESOS PREVISTOS	INGRESOS COMPROMETIDOS	DERECHOS RECONOCIDOS	INGRESOS PENDIENTES
2006			30.000,00	
2007				
2008				
2009				
2010				
2011			-5.345,28	
<b>TOTAL</b>	<b>24.654,72</b>	<b>30.000,00</b>	<b>24.654,72</b>	





GASTOS CON FINANCIACIÓN AFECTADA

INFORMACIÓN DE CADA UNIDAD DE GASTO

IDENTIFICACIÓN DEL GASTO

2006.2.INVER.90 - SUBVENCION AYUNTAMIENTOS ACCESIBILIDAD LOCALES MAYORES

D) DESVIACIONES DE FINANCIACIÓN POR AGENTES

EJERCICIO 2011

IDENTIFICACIÓN AGENTE	AÑO	INGRESOS PREVISTOS	DERECHOS RECONOCIDOS	COEFICIENTE FINANCIACIÓN	DESVIACIONES DE FINANCIACIÓN	
					EN EL EJERCICIO	ACUMULADAS
G24219891 - CAJA ESPAÑA DE INVERSIONES	2006		30.000,00			
	2007					
	2008					
	2009					
	2010					
	2011			-5.345,28		
TOTAL AGENTE		24.654,72	24.654,72	1,00	-5.345,28	
TOTAL DESVIACIONES POSITIVAS						
TOTAL DESVIACIONES NEGATIVAS						5.345,28



**GASTOS CON FINANCIACIÓN AFECTADA**

**INFORMACIÓN DE CADA UNIDAD DE GASTO**

**IDENTIFICACIÓN DEL GASTO** 2006.2.INVER.91 - CONSTRUCCION DE PABELLON DEPORTIVO EN VILLAMURIEL DE CERRATO

A) DATOS GENERALES IDENTIFICATIVOS

**EJERCICIO 2011**

FECHA INICIO 10 / 2006 DURACIÓN 3 años COEFICIENTE FINANCIACIÓN TOTAL 1,00	APLICACIONES PRESUPUESTARIAS .75017 - SUBV. JUNTA CASTILLA Y LEON PABELLON POLID .76212 - APORT. AYTO. VILLAMURIEL CONSTRUCCION	AGENTES FINANCIADORES Q9750005B - JUNTA DE CASTILLA Y LEON P3422500C - AYUNTAMIENTO DE VILLAMURIEL DE
--	---	---

B) GESTIÓN DEL GASTO

AÑO	GASTOS PREVISTOS	GASTO COMPROMETIDO	OBLIGACIONES RECONOCIDAS	GASTO PENDIENTE
2006				
2007				
2008			1.040.829,03	
2009			417.164,51	
2010				
2011				
<b>TOTAL</b>	<b>1.457.993,54</b>	<b>1.457.993,54</b>	<b>1.457.993,54</b>	

C) GESTIÓN DE LOS INGRESOS AFECTADOS

AÑO	INGRESOS PREVISTOS	INGRESOS COMPROMETIDOS	DERECHOS RECONOCIDOS	INGRESOS PENDIENTES
2006			100.000,00	
2007			250.000,00	
2008			791.735,28	
2009			316.258,26	
2010				
2011				
<b>TOTAL</b>	<b>1.457.993,54</b>	<b>1.457.993,54</b>	<b>1.457.993,54</b>	



**GASTOS CON FINANCIACIÓN AFECTADA**

**INFORMACIÓN DE CADA UNIDAD DE GASTO**

**IDENTIFICACIÓN DEL GASTO**

2006.2.INVER.91 - CONSTRUCCION DE PABELLON DEPORTIVO EN VILLAMURIEL DE CERRATO

D) DESVIACIONES DE FINANCIACIÓN POR AGENTES

**EJERCICIO 2011**

IDENTIFICACIÓN AGENTE	AÑO	INGRESOS PREVISTOS	DERECHOS RECONOCIDOS	COEFICIENTE FINANCIACIÓN	DESVIACIONES DE FINANCIACIÓN	
					EN EL EJERCICIO	ACUMULADAS
Q9750005B - JUNTA DE CASTILLA Y LEO N	2006		100.000,00			
	2007		250.000,00			
	2008		250.000,00			
	2009		90.000,00			
	2010					
	2011					
TOTAL AGENTE		690.000,00	690.000,00	0,47		
P3422500C - AYUNTAMIENTO DE VILLAM RIEL DE CERRATO	2006					
	2007					
	2008		541.735,28			
	2009		226.258,26			
	2010					
	2011					
TOTAL AGENTE		767.993,54	767.993,54	0,53		
TOTAL DESVIACIONES POSITIVAS						
TOTAL DESVIACIONES NEGATIVAS						



**GASTOS CON FINANCIACIÓN AFECTADA**

**INFORMACIÓN DE CADA UNIDAD DE GASTO**

**IDENTIFICACIÓN DEL GASTO** 2006.2.INVER.94 - SUBVENCION ASOCIACIONES DE MAYORES DOTACION INFORMATICA

A) DATOS GENERALES IDENTIFICATIVOS

**EJERCICIO 2011**

FECHA INICIO 5 / 2006 DURACIÓN 3 años COEFICIENTE FINANCIACIÓN TOTAL 1,00	APLICACIONES PRESUPUESTARIAS .91301 - PRESTAMOS ENTIDADES FINANCIERAS	AGENTES FINANCIADORES G24219891 - CAJA ESPAÑA DE INVERSIONES
---	--	---

B) GESTIÓN DEL GASTO

AÑO	GASTOS PREVISTOS	GASTO COMPROMETIDO	OBLIGACIONES RECONOCIDAS	GASTO PENDIENTE
2006			17.513,79	
2007				
2008				
2009				
2010				
2011				
TOTAL	17.513,79	17.513,79	17.513,79	

C) GESTIÓN DE LOS INGRESOS AFECTADOS

AÑO	INGRESOS PREVISTOS	INGRESOS COMPROMETIDOS	DERECHOS RECONOCIDOS	INGRESOS PENDIENTES
2006			18.000,00	
2007				
2008				
2009				
2010				
2011			-486,21	
TOTAL	17.513,79	18.000,00	17.513,79	



GASTOS CON FINANCIACIÓN AFECTADA

INFORMACIÓN DE CADA UNIDAD DE GASTO

IDENTIFICACIÓN DEL GASTO

2006.2.INVER.94 - SUBVENCION ASOCIACIONES DE MAYORES DOTACION INFORMATICA

D) DESVIACIONES DE FINANCIACIÓN POR AGENTES

EJERCICIO 2011

IDENTIFICACIÓN AGENTE	AÑO	INGRESOS PREVISTOS	DERECHOS RECONOCIDOS	COEFICIENTE FINANCIACIÓN	DESVIACIONES DE FINANCIACIÓN	
					EN EL EJERCICIO	ACUMULADAS
G24219891 - CAJA ESPAÑA DE INVERSIONES	2006		18.000,00			
	2007					
	2008					
	2009					
	2010					
	2011			-486,21		
TOTAL AGENTE		17.513,79	17.513,79	1,00	-486,21	
TOTAL DESVIACIONES POSITIVAS						
TOTAL DESVIACIONES NEGATIVAS						486,21



**GASTOS CON FINANCIACIÓN AFECTADA**

**INFORMACIÓN DE CADA UNIDAD DE GASTO**

**IDENTIFICACIÓN DEL GASTO** 2006.2.INVER.96 - MOBILIARIO ESCUELA UNIVERSITARIA DE ENFERMERIA

A) DATOS GENERALES IDENTIFICATIVOS

**EJERCICIO 2011**

FECHA INICIO 5 / 2006 DURACIÓN 6 años COEFICIENTE FINANCIACIÓN TOTAL 1,00	APLICACIONES PRESUPUESTARIAS .91301 - PRESTAMOS ENTIDADES FINANCIERAS	AGENTES FINANCIADORES G24219891 - CAJA ESPAÑA DE INVERSIONES
---	--	---

B) GESTIÓN DEL GASTO

AÑO	GASTOS PREVISTOS	GASTO COMPROMETIDO	OBLIGACIONES RECONOCIDAS	GASTO PENDIENTE
2006				
2007				
2008				
2009				
2010			719,44	
2011				
<b>TOTAL</b>	6.000,00	719,44	719,44	5.280,56

C) GESTIÓN DE LOS INGRESOS AFECTADOS

AÑO	INGRESOS PREVISTOS	INGRESOS COMPROMETIDOS	DERECHOS RECONOCIDOS	INGRESOS PENDIENTES
2006			6.000,00	
2007				
2008				
2009				
2010				
2011				
<b>TOTAL</b>	6.000,00	6.000,00	6.000,00	



GASTOS CON FINANCIACIÓN AFECTADA

INFORMACIÓN DE CADA UNIDAD DE GASTO

IDENTIFICACIÓN DEL GASTO

2006.2.INVER.96 - MOBILIARIO ESCUELA UNIVERSITARIA DE ENFERMERIA

D) DESVIACIONES DE FINANCIACIÓN POR AGENTES

EJERCICIO 2011

IDENTIFICACIÓN AGENTE	AÑO	INGRESOS PREVISTOS	DERECHOS RECONOCIDOS	COEFICIENTE FINANCIACIÓN	DESVIACIONES DE FINANCIACIÓN	
					EN EL EJERCICIO	ACUMULADAS
G24219891 - CAJA ESPAÑA DE INVERSIONES	2006		6.000,00			
	2007					
	2008					
	2009					
	2010					
	2011					
TOTAL AGENTE		6.000,00	6.000,00	1,00		5.280,56
TOTAL DESVIACIONES POSITIVAS						5.280,56
TOTAL DESVIACIONES NEGATIVAS						



GASTOS CON FINANCIACIÓN AFECTADA

INFORMACIÓN DE CADA UNIDAD DE GASTO

IDENTIFICACIÓN DEL GASTO 2006.2.INVER.97 - MATERIAL INVENTARIABLE ESCUELA UNIVERSITARIA DE ENFERMERIA

A) DATOS GENERALES IDENTIFICATIVOS

EJERCICIO 2011

FECHA INICIO 5 / 2006 DURACIÓN 3 años COEFICIENTE FINANCIACIÓN TOTAL 1,00	APLICACIONES PRESUPUESTARIAS .91301 - PRESTAMOS ENTIDADES FINANCIERAS	AGENTES FINANCIADORES G24219891 - CAJA ESPAÑA DE INVERSIONES
---	--	---

B) GESTIÓN DEL GASTO

AÑO	GASTOS PREVISTOS	GASTO COMPROMETIDO	OBLIGACIONES RECONOCIDAS	GASTO PENDIENTE
2006			829,80	
2007			749,84	
2008			960,00	
2009				
2010			1.347,63	
2011			1.380,00	
TOTAL	6.000,00	5.267,27	5.267,27	732,73

C) GESTIÓN DE LOS INGRESOS AFECTADOS

AÑO	INGRESOS PREVISTOS	INGRESOS COMPROMETIDOS	DERECHOS RECONOCIDOS	INGRESOS PENDIENTES
2006			6.000,00	
2007				
2008				
2009				
2010				
2011				
TOTAL	6.000,00	6.000,00	6.000,00	





GASTOS CON FINANCIACIÓN AFECTADA

INFORMACIÓN DE CADA UNIDAD DE GASTO

IDENTIFICACIÓN DEL GASTO

2006.2.INVER.97 - MATERIAL INVENTARIABLE ESCUELA UNIVERSITARIA DE ENFERMERIA

D) DESVIACIONES DE FINANCIACIÓN POR AGENTES

EJERCICIO 2011

IDENTIFICACIÓN AGENTE	AÑO	INGRESOS PREVISTOS	DERECHOS RECONOCIDOS	COEFICIENTE FINANCIACIÓN	DESVIACIONES DE FINANCIACIÓN	
					EN EL EJERCICIO	ACUMULADAS
G24219891 - CAJA ESPAÑA DE INVERSIONES	2006		6.000,00			
	2007					
	2008					
	2009					
	2010					
	2011					
TOTAL AGENTE		6.000,00	6.000,00	1,00	-1.380,00	732,73
TOTAL DESVIACIONES POSITIVAS						732,73
TOTAL DESVIACIONES NEGATIVAS					1.380,00	



**GASTOS CON FINANCIACIÓN AFECTADA**

**INFORMACIÓN DE CADA UNIDAD DE GASTO**

**IDENTIFICACIÓN DEL GASTO** 2006.2.INVER.103 - MAQUINARIA, INSTALACIONES Y UTILLAJE TALLER RESTAURACION

A) DATOS GENERALES IDENTIFICATIVOS

**EJERCICIO 2011**

FECHA INICIO 5 / 2006 DURACIÓN 3 años COEFICIENTE FINANCIACIÓN TOTAL 1,00	APLICACIONES PRESUPUESTARIAS .91301 - PRESTAMOS ENTIDADES FINANCIERAS	AGENTES FINANCIADORES G37244191 - CAJA DUERO
---	--	---

B) GESTIÓN DEL GASTO

AÑO	GASTOS PREVISTOS	GASTO COMPROMETIDO	OBLIGACIONES RECONOCIDAS	GASTO PENDIENTE
2006				
2007				
2008				
2009				
2010				
2011				
TOTAL	5.000,00			5.000,00

C) GESTIÓN DE LOS INGRESOS AFECTADOS

AÑO	INGRESOS PREVISTOS	INGRESOS COMPROMETIDOS	DERECHOS RECONOCIDOS	INGRESOS PENDIENTES
2006			5.000,00	
2007				
2008				
2009				
2010				
2011				
TOTAL	5.000,00	5.000,00	5.000,00	



GASTOS CON FINANCIACIÓN AFECTADA

INFORMACIÓN DE CADA UNIDAD DE GASTO

IDENTIFICACIÓN DEL GASTO

2006.2.INVER.103 - MAQUINARIA, INSTALACIONES Y UTILLAJE TALLER RESTAURACION

D) DESVIACIONES DE FINANCIACIÓN POR AGENTES

EJERCICIO 2011

IDENTIFICACIÓN AGENTE	AÑO	INGRESOS PREVISTOS	DERECHOS RECONOCIDOS	COEFICIENTE FINANCIACIÓN	DESVIACIONES DE FINANCIACIÓN	
					EN EL EJERCICIO	ACUMULADAS
G37244191 - CAJA DUERO	2006		5.000,00			
	2007					
	2008					
	2009					
	2010					
	2011					
TOTAL AGENTE		5.000,00	5.000,00	1,00		5.000,00
TOTAL DESVIACIONES POSITIVAS						5.000,00
TOTAL DESVIACIONES NEGATIVAS						



GASTOS CON FINANCIACIÓN AFECTADA

INFORMACIÓN DE CADA UNIDAD DE GASTO

IDENTIFICACIÓN DEL GASTO 2006.2.INVER.104 - MOBILIARIO Y ENSERES TALLER RESTAURACION

A) DATOS GENERALES IDENTIFICATIVOS

EJERCICIO 2011

FECHA INICIO 5 / 2006 DURACIÓN 3 años COEFICIENTE FINANCIACIÓN TOTAL 1,00	APLICACIONES PRESUPUESTARIAS .91301 - PRESTAMOS ENTIDADES FINANCIERAS	AGENTES FINANCIADORES G37244191 - CAJA DUERO
---	--	---

B) GESTIÓN DEL GASTO

AÑO	GASTOS PREVISTOS	GASTO COMPROMETIDO	OBLIGACIONES RECONOCIDAS	GASTO PENDIENTE
2006				
2007				
2008				
2009				
2010				
2011				
TOTAL	7.000,00			7.000,00

C) GESTIÓN DE LOS INGRESOS AFECTADOS

AÑO	INGRESOS PREVISTOS	INGRESOS COMPROMETIDOS	DERECHOS RECONOCIDOS	INGRESOS PENDIENTES
2006			7.000,00	
2007				
2008				
2009				
2010				
2011				
TOTAL	7.000,00	7.000,00	7.000,00	



GASTOS CON FINANCIACIÓN AFECTADA

INFORMACIÓN DE CADA UNIDAD DE GASTO

IDENTIFICACIÓN DEL GASTO

2006.2.INVER.104 - MOBILIARIO Y ENSERES TALLER RESTAURACION

D) DESVIACIONES DE FINANCIACIÓN POR AGENTES

EJERCICIO 2011

IDENTIFICACIÓN AGENTE	AÑO	INGRESOS PREVISTOS	DERECHOS RECONOCIDOS	COEFICIENTE FINANCIACIÓN	DESVIACIONES DE FINANCIACIÓN	
					EN EL EJERCICIO	ACUMULADAS
G37244191 - CAJA DUERO	2006		7.000,00			
	2007					
	2008					
	2009					
	2010					
	2011					
TOTAL AGENTE		7.000,00	7.000,00	1,00		7.000,00
TOTAL DESVIACIONES POSITIVAS						7.000,00
TOTAL DESVIACIONES NEGATIVAS						



GASTOS CON FINANCIACIÓN AFECTADA

INFORMACIÓN DE CADA UNIDAD DE GASTO

IDENTIFICACIÓN DEL GASTO 2007.2.INVER.6 - PLANEAMIENTO URBANISTICO 2007

A) DATOS GENERALES IDENTIFICATIVOS

EJERCICIO 2011

FECHA INICIO 6 / 2007 DURACIÓN 3 años COEFICIENTE FINANCIACIÓN TOTAL 1,00	APLICACIONES PRESUPUESTARIAS .76207 - APORT. AYTOS. PLANEAMIENTO URBANISTICO 20 .91301 - PRESTAMOS ENTIDADES FINANCIERAS	AGENTES FINANCIADORES P3402800A - AYUNTAMIENTO DE BASCONES DE OJEDA G24219891 - CAJA ESPAÑA DE INVERSIONES
---	--	--

B) GESTIÓN DEL GASTO

AÑO	GASTOS PREVISTOS	GASTO COMPROMETIDO	OBLIGACIONES RECONOCIDAS	GASTO PENDIENTE
2007				
2008			24.745,00	
2009			3.346,00	
2010			26.579,00	
2011				
TOTAL	107.730,00	107.730,00	54.670,00	53.060,00

C) GESTIÓN DE LOS INGRESOS AFECTADOS

AÑO	INGRESOS PREVISTOS	INGRESOS COMPROMETIDOS	DERECHOS RECONOCIDOS	INGRESOS PENDIENTES
2007			118.762,00	
2008			4.698,00	
2009				
2010			-4.698,00	
2011			-11.032,00	
TOTAL	107.730,00	123.460,00	107.730,00	



GASTOS CON FINANCIACIÓN AFECTADA

INFORMACIÓN DE CADA UNIDAD DE GASTO

IDENTIFICACIÓN DEL GASTO

2007.2.INVER.6 - PLANEAMIENTO URBANISTICO 2007

D) DESVIACIONES DE FINANCIACIÓN POR AGENTES

EJERCICIO 2011

IDENTIFICACIÓN AGENTE	AÑO	INGRESOS PREVISTOS	DERECHOS RECONOCIDOS	COEFICIENTE FINANCIACIÓN	DESVIACIONES DE FINANCIACIÓN	
					EN EL EJERCICIO	ACUMULADAS
P3402800A - AYUNTAMIENTO DE BASCON S DE OJEDA	2007					
	2008		4.698,00			
	2009					
	2010		-4.698,00			
	2011					
TOTAL AGENTE				0,00		
G24219891 - CAJA ESPAÑA DE INVERSIONES	2007		118.762,00			
	2008					
	2009					
	2010					
	2011			-11.032,00		
TOTAL AGENTE		107.730,00	107.730,00	1,00	-11.032,00	53.060,00
TOTAL DESVIACIONES POSITIVAS						53.060,00
TOTAL DESVIACIONES NEGATIVAS						11.032,00



**GASTOS CON FINANCIACIÓN AFECTADA**

**INFORMACIÓN DE CADA UNIDAD DE GASTO**

**IDENTIFICACIÓN DEL GASTO** 2007.2.INVER.8 - SUBVENCION AYUNTAMIENTOS CONSULTORIOS MEDICOS, CONVENIO 2007

A) DATOS GENERALES IDENTIFICATIVOS

**EJERCICIO 2011**

FECHA INICIO 6 / 2007 DURACIÓN 2 años COEFICIENTE FINANCIACIÓN TOTAL 1,00	APLICACIONES PRESUPUESTARIAS .91301 - PRESTAMOS ENTIDADES FINANCIERAS	AGENTES FINANCIADORES G24219891 - CAJA ESPAÑA DE INVERSIONES
---	--	---

B) GESTIÓN DEL GASTO

AÑO	GASTOS PREVISTOS	GASTO COMPROMETIDO	OBLIGACIONES RECONOCIDAS	GASTO PENDIENTE
2007				
2008			2.955,80	
2009			18.202,90	
2010				
2011				
<b>TOTAL</b>	<b>21.158,70</b>	<b>21.158,70</b>	<b>21.158,70</b>	

C) GESTIÓN DE LOS INGRESOS AFECTADOS

AÑO	INGRESOS PREVISTOS	INGRESOS COMPROMETIDOS	DERECHOS RECONOCIDOS	INGRESOS PENDIENTES
2007			30.051,00	
2008			-351,52	
2009				
2010				
2011			-8.540,78	
<b>TOTAL</b>	<b>21.158,70</b>	<b>30.051,00</b>	<b>21.158,70</b>	





GASTOS CON FINANCIACIÓN AFECTADA

INFORMACIÓN DE CADA UNIDAD DE GASTO

IDENTIFICACIÓN DEL GASTO

2007.2.INVER.8 - SUBVENCION AYUNTAMIENTOS CONSULTORIOS MEDICOS, CONVENIO 2007

D) DESVIACIONES DE FINANCIACIÓN POR AGENTES

EJERCICIO 2011

IDENTIFICACIÓN AGENTE	AÑO	INGRESOS PREVISTOS	DERECHOS RECONOCIDOS	COEFICIENTE FINANCIACIÓN	DESVIACIONES DE FINANCIACIÓN	
					EN EL EJERCICIO	ACUMULADAS
G24219891 - CAJA ESPAÑA DE INVERSIONES	2007		30.051,00			
	2008		-351,52			
	2009					
	2010					
	2011			-8.540,78		
TOTAL AGENTE		21.158,70	21.158,70	1,00	-8.540,78	
TOTAL DESVIACIONES POSITIVAS						
TOTAL DESVIACIONES NEGATIVAS						8.540,78



**GASTOS CON FINANCIACIÓN AFECTADA**

**INFORMACIÓN DE CADA UNIDAD DE GASTO**

**IDENTIFICACIÓN DEL GASTO** 2007.2.INVER.10 - PLAN PROVINCIAL OBRAS Y SERVICIOS 2007

A) DATOS GENERALES IDENTIFICATIVOS

**EJERCICIO 2011**

FECHA INICIO 6 / 2007 DURACIÓN 2 años COEFICIENTE FINANCIACIÓN TOTAL 1,00	APLICACIONES PRESUPUESTARIAS .72007 - APORTACION MAP PLAN PROV. OBRAS Y SERVICIO .76208 - APORT. AYTOS. PLAN PROV. OBRAS Y .91301 - PRESTAMOS ENTIDADES FINANCIERAS	AGENTES FINANCIADORES MAP - MINISTERIO PARA LAS ADMINISTRACIONES PUBLIC AYTOS. - AYUNTAMIENTOS G24219891 - CAJA ESPAÑA DE INVERSIONES
---	--	--

B) GESTIÓN DEL GASTO

AÑO	GASTOS PREVISTOS	GASTO COMPROMETIDO	OBLIGACIONES RECONOCIDAS	GASTO PENDIENTE
2007			304.963,82	
2008			2.142.419,69	
2009			343.389,49	
2010				
2011				
<b>TOTAL</b>	<b>2.790.773,00</b>	<b>2.790.773,00</b>	<b>2.790.773,00</b>	

C) GESTIÓN DE LOS INGRESOS AFECTADOS

AÑO	INGRESOS PREVISTOS	INGRESOS COMPROMETIDOS	DERECHOS RECONOCIDOS	INGRESOS PENDIENTES
2007			2.052.633,73	
2008			644.856,94	
2009			95.697,25	
2010				
2011			-2.414,92	
<b>TOTAL</b>	<b>2.790.773,00</b>	<b>2.793.187,92</b>	<b>2.790.773,00</b>	



GASTOS CON FINANCIACIÓN AFECTADA

INFORMACIÓN DE CADA UNIDAD DE GASTO

IDENTIFICACIÓN DEL GASTO

2007.2.INVER.10 - PLAN PROVINCIAL OBRAS Y SERVICIOS 2007

D) DESVIACIONES DE FINANCIACIÓN POR AGENTES

EJERCICIO 2011

IDENTIFICACIÓN AGENTE	AÑO	INGRESOS PREVISTOS	DERECHOS RECONOCIDOS	COEFICIENTE FINANCIACIÓN	DESVIACIONES DE FINANCIACIÓN	
					EN EL EJERCICIO	ACUMULADAS
MAP - MINISTERIO PARA LAS ADMINISTRACIONES PUBLICAS	2007		820.135,43			
	2008		242.225,31			
	2009		30.282,33			
	2010					
	2011					
TOTAL AGENTE		1.092.643,07	1.092.643,07	0,39		
G24219891 - CAJA ESPAÑA DE INVERSIONES	2007		1.169.061,84			
	2008					
	2009					
	2010					
	2011			-2.414,92		
TOTAL AGENTE		1.166.646,92	1.166.646,92	0,42	-2.414,92	
AYTOS. - AYUNTAMIENTOS	2007		63.436,46			
	2008		402.631,63			
	2009		65.414,92			
	2010					
	2011					
TOTAL AGENTE		531.483,01	531.483,01	0,19		
TOTAL DESVIACIONES POSITIVAS						
TOTAL DESVIACIONES NEGATIVAS						2.414,92



**GASTOS CON FINANCIACIÓN AFECTADA**

**INFORMACIÓN DE CADA UNIDAD DE GASTO**

**IDENTIFICACIÓN DEL GASTO** 2007.2.INVER.11 - PLAN OBRAS DIPUTACION 2007

A) DATOS GENERALES IDENTIFICATIVOS

**EJERCICIO 2011**

FECHA INICIO 6 / 2007	APLICACIONES PRESUPUESTARIAS	AGENTES FINANCIADORES
DURACIÓN 2 años	.76209 - APORTACION AYTOS. PLAN DIPUTACION 2007	AYTOS. - AYUNTAMIENTOS
COEFICIENTE FINANCIACIÓN TOTAL 0,99	.91301 - PRESTAMOS ENTIDADES FINANCIERAS	G24219891 - CAJA ESPAÑA DE INVERSIONES
	.76212 - APORT. AYTOS. PLAN OBRAS DIPUTACION 2007	

B) GESTIÓN DEL GASTO

AÑO	GASTOS PREVISTOS	GASTO COMPROMETIDO	OBLIGACIONES RECONOCIDAS	GASTO PENDIENTE
2007			164.245,61	
2008			838.731,05	
2009			141.905,02	
2010			12.320,00	
2011				
<b>TOTAL</b>	<b>1.157.203,49</b>	<b>1.157.201,68</b>	<b>1.157.201,68</b>	<b>1,81</b>

C) GESTIÓN DE LOS INGRESOS AFECTADOS

AÑO	INGRESOS PREVISTOS	INGRESOS COMPROMETIDOS	DERECHOS RECONOCIDOS	INGRESOS PENDIENTES
2007			1.052.780,10	
2008			133.157,17	
2009			-19.857,20	
2010			5.880,00	
2011			-24.753,60	
<b>TOTAL</b>	<b>1.147.206,47</b>	<b>1.192.319,50</b>	<b>1.147.206,47</b>	



GASTOS CON FINANCIACIÓN AFECTADA

INFORMACIÓN DE CADA UNIDAD DE GASTO

IDENTIFICACIÓN DEL GASTO

2007.2.INVER.11 - PLAN OBRAS DIPUTACION 2007

D) DESVIACIONES DE FINANCIACIÓN POR AGENTES

EJERCICIO 2011

IDENTIFICACIÓN AGENTE	AÑO	INGRESOS PREVISTOS	DERECHOS RECONOCIDOS	COEFICIENTE FINANCIACIÓN	DESVIACIONES DE FINANCIACIÓN	
					EN EL EJERCICIO	ACUMULADAS
G24219891 - CAJA ESPAÑA DE INVERSIONES	2007		941.290,00			
	2008					
	2009					
	2010					
	2011			-24.753,60		
TOTAL AGENTE		916.536,40	916.536,40	0,79	-24.753,60	1,43
AYTOS. - AYUNTAMIENTOS	2007		111.490,10			
	2008		133.157,17			
	2009		-19.857,20			
	2010		5.880,00			
	2011					
TOTAL AGENTE		230.670,07	230.670,07	0,20		0,36
TOTAL DESVIACIONES POSITIVAS						1,79
TOTAL DESVIACIONES NEGATIVAS						24.753,60



GASTOS CON FINANCIACIÓN AFECTADA

INFORMACIÓN DE CADA UNIDAD DE GASTO

IDENTIFICACIÓN DEL GASTO 2007.2.INVER.12 - PLAN DE CARRETERAS PROVINCIALES 2007

A) DATOS GENERALES IDENTIFICATIVOS

EJERCICIO 2011

FECHA INICIO 6 / 2007 DURACIÓN 5 años COEFICIENTE FINANCIACIÓN TOTAL 0,98	APLICACIONES PRESUPUESTARIAS .91301 - PRESTAMOS ENTIDADES FINANCIERAS	AGENTES FINANCIADORES G24219891 - CAJA ESPAÑA DE INVERSIONES
---	--	---

B) GESTIÓN DEL GASTO

AÑO	GASTOS PREVISTOS	GASTO COMPROMETIDO	OBLIGACIONES RECONOCIDAS	GASTO PENDIENTE
2007				
2008				
2009				
2010			144.794,47	
2011			144.966,73	
TOTAL	289.761,20	289.761,20	289.761,20	

C) GESTIÓN DE LOS INGRESOS AFECTADOS

AÑO	INGRESOS PREVISTOS	INGRESOS COMPROMETIDOS	DERECHOS RECONOCIDOS	INGRESOS PENDIENTES
2007			300.000,00	
2008				
2009				
2010				
2011			-15.150,01	
TOTAL	284.849,99	300.000,00	284.849,99	



GASTOS CON FINANCIACIÓN AFECTADA

INFORMACIÓN DE CADA UNIDAD DE GASTO

IDENTIFICACIÓN DEL GASTO

2007.2.INVER.12 - PLAN DE CARRETERAS PROVINCIALES 2007

D) DESVIACIONES DE FINANCIACIÓN POR AGENTES

EJERCICIO 2011

IDENTIFICACIÓN AGENTE	AÑO	INGRESOS PREVISTOS	DERECHOS RECONOCIDOS	COEFICIENTE FINANCIACIÓN	DESVIACIONES DE FINANCIACIÓN	
					EN EL EJERCICIO	ACUMULADAS
G24219891 - CAJA ESPAÑA DE INVERSIONES	2007		300.000,00			
	2008					
	2009					
	2010					
	2011			-15.150,01		
TOTAL AGENTE		284.849,99	284.849,99	0,98	-157.659,68	
TOTAL DESVIACIONES POSITIVAS						
TOTAL DESVIACIONES NEGATIVAS						157.659,68



**GASTOS CON FINANCIACIÓN AFECTADA**

**INFORMACIÓN DE CADA UNIDAD DE GASTO**

**IDENTIFICACIÓN DEL GASTO** 2007.2.INVER.13 - FONDO DE COOPERACION LOCAL 2007

A) DATOS GENERALES IDENTIFICATIVOS

**EJERCICIO 2011**

FECHA INICIO 6 / 2007	APLICACIONES PRESUPUESTARIAS	AGENTES FINANCIADORES
DURACIÓN 3 años	.76210 - APORT. AYTOS. FONDO COOPERACION LOCAL 20	AYTOS. - AYUNTAMIENTOS
COEFICIENTE FINANCIACIÓN TOTAL 1,00	.75080 - APORT. JUNTA CASTILLA Y LEON FONDO C.	Q9750005B - JUNTA DE CASTILLA Y LEON
	.91301 - PRÉSTAMOS ENTIDADES FINANCIERAS	G24219891 - CAJA ESPAÑA DE INVERSIONES
	.77001 - INCAUTACION GARANTIA DEFINITIVA	G09330796 - IBERAVAL, S.G.R.

B) GESTIÓN DEL GASTO

AÑO	GASTOS PREVISTOS	GASTO COMPROMETIDO	OBLIGACIONES RECONOCIDAS	GASTO PENDIENTE
2007			825.441,74	
2008			4.270.536,21	
2009			572.621,93	
2010			13.678,00	
2011				
<b>TOTAL</b>	<b>5.682.277,90</b>	<b>5.682.277,88</b>	<b>5.682.277,88</b>	<b>0,02</b>

C) GESTIÓN DE LOS INGRESOS AFECTADOS

AÑO	INGRESOS PREVISTOS	INGRESOS COMPROMETIDOS	DERECHOS RECONOCIDOS	INGRESOS PENDIENTES
2007			4.726.571,88	
2008			911.875,99	
2009			66.071,58	
2010			-11.677,55	
2011			-16.102,25	
<b>TOTAL</b>	<b>5.676.739,65</b>	<b>5.708.453,77</b>	<b>5.676.739,65</b>	





GASTOS CON FINANCIACIÓN AFECTADA

INFORMACIÓN DE CADA UNIDAD DE GASTO

IDENTIFICACIÓN DEL GASTO

2007.2.INVER.13 - FONDO DE COOPERACION LOCAL 2007

D) DESVIACIONES DE FINANCIACIÓN POR AGENTES

EJERCICIO 2011

IDENTIFICACIÓN AGENTE	AÑO	INGRESOS PREVISTOS	DERECHOS RECONOCIDOS	COEFICIENTE FINANCIACIÓN	DESVIACIONES DE FINANCIACIÓN	
					EN EL EJERCICIO	ACUMULADAS
Q9750005B - JUNTA DE CASTILLA Y LEO N	2007		2.742.634,92			
	2008					
	2009					
	2010		-14.153,53			
	2011					
TOTAL AGENTE		2.728.481,39	2.728.481,39	0,48		0,01
G24219891 - CAJA ESPAÑA DE INVERSIO NES	2007		1.809.573,03			
	2008					
	2009					
	2010					
	2011			-16.102,25		
TOTAL AGENTE		1.793.470,78	1.793.470,78	0,32	-16.102,25	0,01
AYTOS. - AYUNTAMIENTOS	2007		174.363,93			
	2008		911.875,99			
	2009		64.751,58			
	2010		2.475,98			
	2011					
TOTAL AGENTE		1.153.467,48	1.153.467,48	0,20		
G09330796 - IBERAVAL, S.G.R.	2009		1.320,00			
	2010					
	2011					
TOTAL AGENTE		1.320,00	1.320,00	0,00		
TOTAL DESVIACIONES POSITIVAS						0,02
TOTAL DESVIACIONES NEGATIVAS						16.102,25



GASTOS CON FINANCIACIÓN AFECTADA

INFORMACIÓN DE CADA UNIDAD DE GASTO

IDENTIFICACIÓN DEL GASTO 2007.2.INVER.14 - SUBVENCION AYUNTAMIENTOS PARQUES INFANTILES

A) DATOS GENERALES IDENTIFICATIVOS

EJERCICIO 2011

FECHA INICIO 6 / 2007 DURACIÓN 2 años COEFICIENTE FINANCIACIÓN TOTAL 1,00	APLICACIONES PRESUPUESTARIAS .91301 - PRESTAMOS ENTIDADES FINANCIERAS	AGENTES FINANCIADORES G24219891 - CAJA ESPAÑA DE INVERSIONES
---	--	---

B) GESTIÓN DEL GASTO

AÑO	GASTOS PREVISTOS	GASTO COMPROMETIDO	OBLIGACIONES RECONOCIDAS	GASTO PENDIENTE
2007				
2008			43.454,66	
2009				
2010				
2011				
TOTAL	45.000,00	45.000,00	43.454,66	1.545,34

C) GESTIÓN DE LOS INGRESOS AFECTADOS

AÑO	INGRESOS PREVISTOS	INGRESOS COMPROMETIDOS	DERECHOS RECONOCIDOS	INGRESOS PENDIENTES
2007			45.000,00	
2008				
2009				
2010				
2011				
TOTAL	45.000,00	45.000,00	45.000,00	



GASTOS CON FINANCIACIÓN AFECTADA

INFORMACIÓN DE CADA UNIDAD DE GASTO

IDENTIFICACIÓN DEL GASTO

2007.2.INVER.14 - SUBVENCION AYUNTAMIENTOS PARQUES INFANTILES

D) DESVIACIONES DE FINANCIACIÓN POR AGENTES

EJERCICIO 2011

IDENTIFICACIÓN AGENTE	AÑO	INGRESOS PREVISTOS	DERECHOS RECONOCIDOS	COEFICIENTE FINANCIACIÓN	DESVIACIONES DE FINANCIACIÓN	
					EN EL EJERCICIO	ACUMULADAS
G24219891 - CAJA ESPAÑA DE INVERSIONES	2007		45.000,00			
	2008					
	2009					
	2010					
	2011					
TOTAL AGENTE		45.000,00	45.000,00	1,00		1.545,34
TOTAL DESVIACIONES POSITIVAS						1.545,34
TOTAL DESVIACIONES NEGATIVAS						



GASTOS CON FINANCIACIÓN AFECTADA

INFORMACIÓN DE CADA UNIDAD DE GASTO

IDENTIFICACIÓN DEL GASTO 2007.2.INVER.15 - SUBV. AYTOS. OTRAS INVERSIONES AGRICULTURA Y GANADERIA

A) DATOS GENERALES IDENTIFICATIVOS

EJERCICIO 2011

FECHA INICIO 6 / 2007 DURACIÓN 2 años COEFICIENTE FINANCIACIÓN TOTAL 1,00	APLICACIONES PRESUPUESTARIAS .91301 - PRESTAMOS ENTIDADES FINANCIERAS	AGENTES FINANCIADORES G24219891 - CAJA ESPAÑA DE INVERSIONES
---	--	---

B) GESTIÓN DEL GASTO

AÑO	GASTOS PREVISTOS	GASTO COMPROMETIDO	OBLIGACIONES RECONOCIDAS	GASTO PENDIENTE
2007				
2008			61.305,11	
2009				
2010				
2011			375,00	
TOTAL	64.210,84	61.680,11	61.680,11	2.530,73

C) GESTIÓN DE LOS INGRESOS AFECTADOS

AÑO	INGRESOS PREVISTOS	INGRESOS COMPROMETIDOS	DERECHOS RECONOCIDOS	INGRESOS PENDIENTES
2007			64.210,84	
2008				
2009				
2010				
2011				
TOTAL	64.210,84	64.210,84	64.210,84	



**GASTOS CON FINANCIACIÓN AFECTADA**

**INFORMACIÓN DE CADA UNIDAD DE GASTO**

**IDENTIFICACIÓN DEL GASTO**

2007.2.INVER.15 - SUBV. AYTOS. OTRAS INVERSIONES AGRICULTURA Y GANADERIA

D) DESVIACIONES DE FINANCIACIÓN POR AGENTES

**EJERCICIO 2011**

IDENTIFICACIÓN AGENTE	AÑO	INGRESOS PREVISTOS	DERECHOS RECONOCIDOS	COEFICIENTE FINANCIACIÓN	DESVIACIONES DE FINANCIACIÓN	
					EN EL EJERCICIO	ACUMULADAS
G24219891 - CAJA ESPAÑA DE INVERSIONES	2007		64.210,84			
	2008					
	2009					
	2010					
	2011					
TOTAL AGENTE		64.210,84	64.210,84	1,00	-375,00	2.530,73
TOTAL DESVIACIONES POSITIVAS						2.530,73
TOTAL DESVIACIONES NEGATIVAS						375,00



**GASTOS CON FINANCIACIÓN AFECTADA**

**INFORMACIÓN DE CADA UNIDAD DE GASTO**

**IDENTIFICACIÓN DEL GASTO** 2007.2.INVER.18 - SUBV. AYUNTAMIENTOS PLAN GARANTIA ABASTECIMIENTO 2007/2008

A) DATOS GENERALES IDENTIFICATIVOS

**EJERCICIO 2011**

FECHA INICIO 6 / 2007 DURACIÓN 3 años COEFICIENTE FINANCIACIÓN TOTAL 1,00	APLICACIONES PRESUPUESTARIAS .91301 - PRESTAMOS ENTIDADES FINANCIERAS .45061 - APORT. JUNTA C. Y L. CONV. GARANT. ABAST. .75010 - APORT. JUNTA C. Y L. CONVENIO PLAN	AGENTES FINANCIADORES G24219891 - CAJA ESPAÑA DE INVERSIONES Q9750005B - JUNTA DE CASTILLA Y LEON
---	---	---

B) GESTIÓN DEL GASTO

AÑO	GASTOS PREVISTOS	GASTO COMPROMETIDO	OBLIGACIONES RECONOCIDAS	GASTO PENDIENTE
2007			19.132,04	
2008			133.576,67	
2009				
2010				
2011				
<b>TOTAL</b>	152.708,71	152.708,71	152.708,71	

C) GESTIÓN DE LOS INGRESOS AFECTADOS

AÑO	INGRESOS PREVISTOS	INGRESOS COMPROMETIDOS	DERECHOS RECONOCIDOS	INGRESOS PENDIENTES
2007			91.777,16	
2008			61.336,23	
2009				
2010				
2011			-404,68	
<b>TOTAL</b>	152.708,71	153.113,39	152.708,71	



GASTOS CON FINANCIACIÓN AFECTADA

INFORMACIÓN DE CADA UNIDAD DE GASTO

IDENTIFICACIÓN DEL GASTO

2007.2.INVER.18 - SUBV. AYUNTAMIENTOS PLAN GARANTIA ABASTECIMIENTO 2007/2008

D) DESVIACIONES DE FINANCIACIÓN POR AGENTES

EJERCICIO 2011

IDENTIFICACIÓN AGENTE	AÑO	INGRESOS PREVISTOS	DERECHOS RECONOCIDOS	COEFICIENTE FINANCIACIÓN	DESVIACIONES DE FINANCIACIÓN	
					EN EL EJERCICIO	ACUMULADAS
Q9750005B - JUNTA DE CASTILLA Y LEO N	2007		62.977,16			
	2008		61.336,23			
	2009					
	2010					
	2011					
TOTAL AGENTE		124.313,39	124.313,39	0,81		
G24219891 - CAJA ESPAÑA DE INVERSIO NES	2007		28.800,00			
	2008					
	2009					
	2010					
	2011			-404,68		
TOTAL AGENTE		28.395,32	28.395,32	0,19	-404,68	
TOTAL DESVIACIONES POSITIVAS						
TOTAL DESVIACIONES NEGATIVAS						404,68



**GASTOS CON FINANCIACIÓN AFECTADA**

**INFORMACIÓN DE CADA UNIDAD DE GASTO**

**IDENTIFICACIÓN DEL GASTO** 2007.2.INVER.21 - SUBVENCIONES FOMENTO DE EMPLEO MEDIO RURAL

A) DATOS GENERALES IDENTIFICATIVOS

**EJERCICIO 2011**

FECHA INICIO 6 / 2007 DURACIÓN 2 años COEFICIENTE FINANCIACIÓN TOTAL 1,00	APLICACIONES PRESUPUESTARIAS .619 - ENAJENACION DE OTRAS INVERSIONES	AGENTES FINANCIADORES 12741706M - PILAR GARCIA SALCEDO 13729778C - DARIA GARCIA SALCEDO B47372537 - LOGISTICA INTEGRAL PARDO, S.L. U34241596 - UTE PSN E ICOVP
---	---	--

B) GESTIÓN DEL GASTO

AÑO	GASTOS PREVISTOS	GASTO COMPROMETIDO	OBLIGACIONES RECONOCIDAS	GASTO PENDIENTE
2007				
2008			80.036,07	
2009			8.302,03	
2010				
2011				
<b>TOTAL</b>	<b>88.338,10</b>	<b>88.338,10</b>	<b>88.338,10</b>	

C) GESTIÓN DE LOS INGRESOS AFECTADOS

AÑO	INGRESOS PREVISTOS	INGRESOS COMPROMETIDOS	DERECHOS RECONOCIDOS	INGRESOS PENDIENTES
2007			126.156,00	
2008				
2009				
2010				
2011			-37.817,90	
<b>TOTAL</b>	<b>88.338,10</b>	<b>126.156,00</b>	<b>88.338,10</b>	





GASTOS CON FINANCIACIÓN AFECTADA

INFORMACIÓN DE CADA UNIDAD DE GASTO

IDENTIFICACIÓN DEL GASTO

2007.2.INVER.21 - SUBVENCIONES FOMENTO DE EMPLEO MEDIO RURAL

D) DESVIACIONES DE FINANCIACIÓN POR AGENTES

EJERCICIO 2011

IDENTIFICACIÓN AGENTE	AÑO	INGRESOS PREVISTOS	DERECHOS RECONOCIDOS	COEFICIENTE FINANCIACIÓN	DESVIACIONES DE FINANCIACIÓN	
					EN EL EJERCICIO	ACUMULADAS
12741706M - PILAR GARCIA SALCEDO	2007		23.500,00			
	2008					
	2009					
	2010					
	2011					
TOTAL AGENTE		23.500,00	23.500,00	0,27		
13729778C - DARIA GARCIA SALCEDO	2007		31.686,61			
	2008					
	2009					
	2010					
	2011					
TOTAL AGENTE		31.686,61	31.686,61	0,36		
B47372537 - LOGISTICA INTEGRAL PARD O, S.L.	2007		70.969,39			
	2008		-70.969,39			
	2009					
	2010					
	2011					
TOTAL AGENTE				0,00		
U34241596 - UTE PSN E ICOVP	2008		70.969,39			
	2009					
	2010					
	2011			-37.817,90		
TOTAL AGENTE		33.151,49	33.151,49	0,38	-37.817,90	
TOTAL DESVIACIONES POSITIVAS						
TOTAL DESVIACIONES NEGATIVAS						37.817,90



**GASTOS CON FINANCIACIÓN AFECTADA**

**INFORMACIÓN DE CADA UNIDAD DE GASTO**

**IDENTIFICACIÓN DEL GASTO** 2007.2.INVER.22 - SUBVENCIONES AYUNTAMIENTOS MEJORAS MEDIOAMBIENTALES

A) DATOS GENERALES IDENTIFICATIVOS

**EJERCICIO 2011**

FECHA INICIO 6 / 2007 DURACIÓN 2 años COEFICIENTE FINANCIACIÓN TOTAL 1,00	APLICACIONES PRESUPUESTARIAS .39901 - RECURSOS EVENTUALES .619 - ENAJENACION DE OTRAS INVERSIONES	AGENTES FINANCIADORES B47372537 - LOGISTICA INTEGRAL PARDO, S.L. U34241596 - UTE PSN E ICOVP
---	---	--

B) GESTIÓN DEL GASTO

AÑO	GASTOS PREVISTOS	GASTO COMPROMETIDO	OBLIGACIONES RECONOCIDAS	GASTO PENDIENTE
2007				
2008			172.250,78	
2009			1.200,34	
2010				
2011				
<b>TOTAL</b>	173.451,12	173.451,12	173.451,12	

C) GESTIÓN DE LOS INGRESOS AFECTADOS

AÑO	INGRESOS PREVISTOS	INGRESOS COMPROMETIDOS	DERECHOS RECONOCIDOS	INGRESOS PENDIENTES
2007			182.129,61	
2008			-3.752,34	
2009				
2010				
2011			-4.926,15	
<b>TOTAL</b>	173.451,12	264.309,65	173.451,12	



GASTOS CON FINANCIACIÓN AFECTADA

INFORMACIÓN DE CADA UNIDAD DE GASTO

IDENTIFICACIÓN DEL GASTO

2007.2.INVER.22 - SUBVENCIONES AYUNTAMIENTOS MEJORAS MEDIOAMBIENTALES

D) DESVIACIONES DE FINANCIACIÓN POR AGENTES

EJERCICIO 2011

IDENTIFICACIÓN AGENTE	AÑO	INGRESOS PREVISTOS	DERECHOS RECONOCIDOS	COEFICIENTE FINANCIACIÓN	DESVIACIONES DE FINANCIACIÓN	
					EN EL EJERCICIO	ACUMULADAS
B47372537 - LOGISTICA INTEGRAL PARD O, S.L.	2007		182.129,61			
	2008		-99.949,57			
	2009					
	2010					
	2011					
TOTAL AGENTE		82.180,04	82.180,04	0,47		
U34241596 - UTE PSN E ICOVP	2008		96.197,23			
	2009					
	2010					
	2011			-4.926,15		
TOTAL AGENTE		91.271,08	91.271,08	0,53	-4.926,15	
TOTAL DESVIACIONES POSITIVAS						
TOTAL DESVIACIONES NEGATIVAS						4.926,15



**GASTOS CON FINANCIACIÓN AFECTADA**

**INFORMACIÓN DE CADA UNIDAD DE GASTO**

**IDENTIFICACIÓN DEL GASTO** 2007.2.INVER.23 - SUBVENCIONES ENTIDADES MENORES MEJORAS MEDIOAMBIENTALES

A) DATOS GENERALES IDENTIFICATIVOS

**EJERCICIO 2011**

FECHA INICIO 6 / 2007 DURACIÓN 2 años COEFICIENTE FINANCIACIÓN TOTAL 1,00	APLICACIONES PRESUPUESTARIAS .619 - ENAJENACION DE OTRAS INVERSIONES	AGENTES FINANCIADORES B47372537 - LOGISTICA INTEGRAL PARDO, S.L. U34241596 - UTE PSN E ICOVP
---	---	--

B) GESTIÓN DEL GASTO

AÑO	GASTOS PREVISTOS	GASTO COMPROMETIDO	OBLIGACIONES RECONOCIDAS	GASTO PENDIENTE
2007				
2008			7.900,00	
2009				
2010				
2011				
<b>TOTAL</b>	7.900,00	7.900,00	7.900,00	

C) GESTIÓN DE LOS INGRESOS AFECTADOS

AÑO	INGRESOS PREVISTOS	INGRESOS COMPROMETIDOS	DERECHOS RECONOCIDOS	INGRESOS PENDIENTES
2007			10.300,00	
2008				
2009				
2010				
2011			-2.400,00	
<b>TOTAL</b>	7.900,00	10.300,00	7.900,00	



GASTOS CON FINANCIACIÓN AFECTADA

INFORMACIÓN DE CADA UNIDAD DE GASTO

IDENTIFICACIÓN DEL GASTO

2007.2.INVER.23 - SUBVENCIONES ENTIDADES MENORES MEJORAS MEDIOAMBIENTALES

D) DESVIACIONES DE FINANCIACIÓN POR AGENTES

EJERCICIO 2011

IDENTIFICACIÓN AGENTE	AÑO	INGRESOS PREVISTOS	DERECHOS RECONOCIDOS	COEFICIENTE FINANCIACIÓN	DESVIACIONES DE FINANCIACIÓN	
					EN EL EJERCICIO	ACUMULADAS
B47372537 - LOGISTICA INTEGRAL PARD O, S.L.	2007		10.300,00			
	2008		-10.300,00			
	2009					
	2010					
	2011					
TOTAL AGENTE				0,00		
U34241596 - UTE PSN E ICOVP	2008		10.300,00			
	2009					
	2010					
	2011		-2.400,00			
TOTAL AGENTE		7.900,00	7.900,00	1,00	-2.400,00	
TOTAL DESVIACIONES POSITIVAS						
TOTAL DESVIACIONES NEGATIVAS						2.400,00



GASTOS CON FINANCIACIÓN AFECTADA

INFORMACIÓN DE CADA UNIDAD DE GASTO

IDENTIFICACIÓN DEL GASTO 2007.2.INVER.24 - SUBVENCIONES AYUNTAMIENTOS INVERSIONES EN PARQUES COMARCALES

A) DATOS GENERALES IDENTIFICATIVOS

EJERCICIO 2011

FECHA INICIO 6 / 2007 DURACIÓN 2 años COEFICIENTE FINANCIACIÓN TOTAL 1,00	APLICACIONES PRESUPUESTARIAS .619 - ENAJENACION DE OTRAS INVERSIONES	AGENTES FINANCIADORES B47372537 - LOGISTICA INTEGRAL PARDO, S.L. U34241596 - UTE PSN E ICOVP
---	---	--

B) GESTIÓN DEL GASTO

AÑO	GASTOS PREVISTOS	GASTO COMPROMETIDO	OBLIGACIONES RECONOCIDAS	GASTO PENDIENTE
2007				
2008			26.493,03	
2009				
2010				
2011				
TOTAL	26.493,03	26.493,03	26.493,03	

C) GESTIÓN DE LOS INGRESOS AFECTADOS

AÑO	INGRESOS PREVISTOS	INGRESOS COMPROMETIDOS	DERECHOS RECONOCIDOS	INGRESOS PENDIENTES
2007			26.520,00	
2008				
2009				
2010				
2011			-26,97	
TOTAL	26.493,03	26.520,00	26.493,03	



## GASTOS CON FINANCIACIÓN AFECTADA

## INFORMACIÓN DE CADA UNIDAD DE GASTO

## IDENTIFICACIÓN DEL GASTO

2007.2.INVER.24 - SUBVENCIONES AYUNTAMIENTOS INVERSIONES EN PARQUES COMARCALES

## D) DESVIACIONES DE FINANCIACIÓN POR AGENTES

EJERCICIO 2011

IDENTIFICACIÓN AGENTE	AÑO	INGRESOS PREVISTOS	DERECHOS RECONOCIDOS	COEFICIENTE FINANCIACIÓN	DESVIACIONES DE FINANCIACIÓN	
					EN EL EJERCICIO	ACUMULADAS
B47372537 - LOGISTICA INTEGRAL PARD O, S.L.	2007		26.520,00			
	2008		-26.520,00			
	2009					
	2010					
	2011					
TOTAL AGENTE				0,00		
U34241596 - UTE PSN E ICOVP	2008		26.520,00			
	2009					
	2010					
	2011			-26,97		
TOTAL AGENTE		26.493,03	26.493,03	1,00	-26,97	
TOTAL DESVIACIONES POSITIVAS						
TOTAL DESVIACIONES NEGATIVAS						26,97



**GASTOS CON FINANCIACIÓN AFECTADA**

**INFORMACIÓN DE CADA UNIDAD DE GASTO**

**IDENTIFICACIÓN DEL GASTO** 2007.2.INVER.30 - ENSANCHE Y REFUERZO DEL FIRME DE CTAS. DE LA DIPUTACION, FASE I

A) DATOS GENERALES IDENTIFICATIVOS

**EJERCICIO 2011**

FECHA INICIO 11 / 2007	APLICACIONES PRESUPUESTARIAS	AGENTES FINANCIADORES
DURACIÓN 3 años	.91301 - PRESTAM RECIBIDOS A L/P DE ENTES DE FUERA	G37244191 - CAJA DUERO
COEFICIENTE FINANCIACIÓN TOTAL 0,96	.619 - ENAJENACIÓN OTRAS INVERSIONES	G24219891 - CAJA ESPAÑA DE INVERSIONES
	.75021 - SUBV. CONSEJERIA FOMENTO CONVENIO 1ª	Q2876002C - INSTITUTO DE CREDITO OFICIAL
	.75020 - SUBV. CONSEJERIA FOMENTO CONVENIO 1ª	B34234807 - EQUISIDER, S.L.

B) GESTIÓN DEL GASTO

AÑO	GASTOS PREVISTOS	GASTO COMPROMETIDO	OBLIGACIONES RECONOCIDAS	GASTO PENDIENTE
2007				
2008				
2009			295.782,06	
2010			194.000,00	
2011				
<b>TOTAL</b>	<b>1.101.782,06</b>	<b>489.782,06</b>	<b>489.782,06</b>	<b>612.000,00</b>

C) GESTIÓN DE LOS INGRESOS AFECTADOS

AÑO	INGRESOS PREVISTOS	INGRESOS COMPROMETIDOS	DERECHOS RECONOCIDOS	INGRESOS PENDIENTES
2007			250.000,00	
2008				
2009			45.782,06	
2010			200.966,60	
2011			61.700,06	
<b>TOTAL</b>	<b>1.061.700,06</b>	<b>1.000.000,00</b>	<b>558.448,72</b>	<b>503.251,34</b>





## GASTOS CON FINANCIACIÓN AFECTADA

## INFORMACIÓN DE CADA UNIDAD DE GASTO

## IDENTIFICACIÓN DEL GASTO

2007.2.INVER.30 - ENSANCHE Y REFUERZO DEL FIRME DE CTRAS. DE LA DIPUTACION, FASE I

## D) DESVIACIONES DE FINANCIACIÓN POR AGENTES

EJERCICIO 2011

IDENTIFICACIÓN AGENTE	AÑO	INGRESOS PREVISTOS	DERECHOS RECONOCIDOS	COEFICIENTE FINANCIACIÓN	DESVIACIONES DE FINANCIACIÓN		
					EN EL EJERCICIO	ACUMULADAS	
Q9750005B - JUNTA DE CASTILLA Y LEO N	2007		250.000,00				
	2008						
	2009		45.782,06				
	2010		200.966,60				
	2011						
TOTAL AGENTE		1.000.000,00	496.748,66	0,91		52.212,41	
G37244191 - CAJA DUERO	2011		21,30				
TOTAL AGENTE		21,30	21,30	0,00	21,30	11,83	
G24219891 - CAJA ESPAÑA DE INVERSIO	2011		3.128,93				
TOTAL AGENTE		3.128,93	3.128,93	0,00	3.128,93	1.738,01	
B34234807 - EQUISIDER, S.L.	2011		31.405,79				
TOTAL AGENTE		31.405,79	31.405,79	0,03	31.405,79	17.444,78	
Q2876002C - INSTITUTO DE CREDITO OF	2011		19.790,92				
TOTAL AGENTE		19.790,92	19.790,92	0,02	19.790,92	10.993,14	
U34241596 - UTE PSN E ICOVP	2011		7.353,12				
TOTAL AGENTE		7.353,12	7.353,12	0,01	7.353,12	4.084,39	
TOTAL DESVIACIONES POSITIVAS						61.700,06	86.484,56
TOTAL DESVIACIONES NEGATIVAS							



GASTOS CON FINANCIACIÓN AFECTADA

INFORMACIÓN DE CADA UNIDAD DE GASTO

IDENTIFICACIÓN DEL GASTO 2007.2.INVER.32 - SUBVENCION AYUNTAMIENTOS CUÑAS QUITANIEVES

A) DATOS GENERALES IDENTIFICATIVOS

EJERCICIO 2011

FECHA INICIO 9 / 2007 DURACIÓN 1 años COEFICIENTE FINANCIACIÓN TOTAL 1,00	APLICACIONES PRESUPUESTARIAS .619 - ENAJENACION DE OTRAS INVERSIONES	AGENTES FINANCIADORES B34234807 - EQUISIDER, S.L.
---	---	--

B) GESTIÓN DEL GASTO

AÑO	GASTOS PREVISTOS	GASTO COMPROMETIDO	OBLIGACIONES RECONOCIDAS	GASTO PENDIENTE
2007				
2008				
2009			8.325,53	
2010			16.086,09	
2011				
TOTAL	24.411,62	24.411,62	24.411,62	

C) GESTIÓN DE LOS INGRESOS AFECTADOS

AÑO	INGRESOS PREVISTOS	INGRESOS COMPROMETIDOS	DERECHOS RECONOCIDOS	INGRESOS PENDIENTES
2007			30.000,00	
2008				
2009				
2010				
2011			-5.588,38	
TOTAL	24.411,62	30.000,00	24.411,62	



GASTOS CON FINANCIACIÓN AFECTADA

INFORMACIÓN DE CADA UNIDAD DE GASTO

IDENTIFICACIÓN DEL GASTO

2007.2.INVER.32 - SUBVENCION AYUNTAMIENTOS CUÑAS QUITANIEVES

D) DESVIACIONES DE FINANCIACIÓN POR AGENTES

EJERCICIO 2011

IDENTIFICACIÓN AGENTE	AÑO	INGRESOS PREVISTOS	DERECHOS RECONOCIDOS	COEFICIENTE FINANCIACIÓN	DESVIACIONES DE FINANCIACIÓN	
					EN EL EJERCICIO	ACUMULADAS
B34234807 - EQUISIDER, S.L.	2007		30.000,00			
	2008					
	2009					
	2010					
	2011			-5.588,38		
TOTAL AGENTE		24.411,62	24.411,62	1,00	-5.588,38	
TOTAL DESVIACIONES POSITIVAS						
TOTAL DESVIACIONES NEGATIVAS						5.588,38



GASTOS CON FINANCIACIÓN AFECTADA

INFORMACIÓN DE CADA UNIDAD DE GASTO

IDENTIFICACIÓN DEL GASTO 2007.2.INVER.34 - OBRAS ACONDICIONAMIENTO EDIFICIO FUENTES DE VALDEPERO

A) DATOS GENERALES IDENTIFICATIVOS

EJERCICIO 2011

FECHA INICIO 9 / 2007 DURACIÓN 4 años COEFICIENTE FINANCIACIÓN TOTAL 1,00	APLICACIONES PRESUPUESTARIAS .619 - ENAJENACION DE OTRAS INVERSIONES	AGENTES FINANCIADORES B34234807 - EQUISIDER, S.L.
---	---	--

B) GESTIÓN DEL GASTO

AÑO	GASTOS PREVISTOS	GASTO COMPROMETIDO	OBLIGACIONES RECONOCIDAS	GASTO PENDIENTE
2007				
2008			6.174,22	
2009				
2010			366,56	
2011			1.142,24	
TOTAL	10.563,36	7.683,02	7.683,02	2.880,34

C) GESTIÓN DE LOS INGRESOS AFECTADOS

AÑO	INGRESOS PREVISTOS	INGRESOS COMPROMETIDOS	DERECHOS RECONOCIDOS	INGRESOS PENDIENTES
2007			10.563,36	
2008				
2009				
2010				
2011				
TOTAL	10.563,36	10.563,36	10.563,36	



GASTOS CON FINANCIACIÓN AFECTADA

INFORMACIÓN DE CADA UNIDAD DE GASTO

IDENTIFICACIÓN DEL GASTO

2007.2.INVER.34 - OBRAS ACONDICIONAMIENTO EDIFICIO FUENTES DE VALDEPERO

D) DESVIACIONES DE FINANCIACIÓN POR AGENTES

EJERCICIO 2011

IDENTIFICACIÓN AGENTE	AÑO	INGRESOS PREVISTOS	DERECHOS RECONOCIDOS	COEFICIENTE FINANCIACIÓN	DESVIACIONES DE FINANCIACIÓN	
					EN EL EJERCICIO	ACUMULADAS
B34234807 - EQUISIDER, S.L.	2007		10.563,36			
	2008					
	2009					
	2010					
	2011					
TOTAL AGENTE		10.563,36	10.563,36	1,00	-1.142,24	2.880,34
TOTAL DESVIACIONES POSITIVAS						2.880,34
TOTAL DESVIACIONES NEGATIVAS						1.142,24



GASTOS CON FINANCIACIÓN AFECTADA

INFORMACIÓN DE CADA UNIDAD DE GASTO

IDENTIFICACIÓN DEL GASTO 2007.2.INVER.37 - SUBVENCIONES PROYECTOS INVERSION LEADER Y PRODER

A) DATOS GENERALES IDENTIFICATIVOS

EJERCICIO 2011

FECHA INICIO 9 / 2007 DURACIÓN 1 años COEFICIENTE FINANCIACIÓN TOTAL 1,00	APLICACIONES PRESUPUESTARIAS .619 - ENAJENACION DE OTRAS INVERSIONES	AGENTES FINANCIADORES B34234807 - EQUISIDER, S.L.
---	---	--

B) GESTIÓN DEL GASTO

AÑO	GASTOS PREVISTOS	GASTO COMPROMETIDO	OBLIGACIONES RECONOCIDAS	GASTO PENDIENTE
2007			192.421,23	
2008			6.506,49	
2009				
2010				
2011			3.327,36	
TOTAL	202.255,08	202.255,08	202.255,08	

C) GESTIÓN DE LOS INGRESOS AFECTADOS

AÑO	INGRESOS PREVISTOS	INGRESOS COMPROMETIDOS	DERECHOS RECONOCIDOS	INGRESOS PENDIENTES
2007			202.255,08	
2008				
2009				
2010				
2011				
TOTAL	202.255,08	202.255,08	202.255,08	



GASTOS CON FINANCIACIÓN AFECTADA

INFORMACIÓN DE CADA UNIDAD DE GASTO

IDENTIFICACIÓN DEL GASTO

2007.2.INVER.37 - SUBVENCIONES PROYECTOS INVERSION LEADER Y PRODER

D) DESVIACIONES DE FINANCIACIÓN POR AGENTES

EJERCICIO 2011

IDENTIFICACIÓN AGENTE	AÑO	INGRESOS PREVISTOS	DERECHOS RECONOCIDOS	COEFICIENTE FINANCIACIÓN	DESVIACIONES DE FINANCIACIÓN	
					EN EL EJERCICIO	ACUMULADAS
B34234807 - EQUISIDER, S.L.	2007		202.255,08			
	2008					
	2009					
	2010					
	2011					
TOTAL AGENTE		202.255,08	202.255,08	1,00	-3.327,36	
TOTAL DESVIACIONES POSITIVAS						
TOTAL DESVIACIONES NEGATIVAS						3.327,36



GASTOS CON FINANCIACIÓN AFECTADA

INFORMACIÓN DE CADA UNIDAD DE GASTO

IDENTIFICACIÓN DEL GASTO 2007.2.INVER.39 - SUBVENCION AYUNTAMIENTOS REPETIDORES TV

A) DATOS GENERALES IDENTIFICATIVOS

EJERCICIO 2011

FECHA INICIO 9 / 2007 DURACIÓN 1 años COEFICIENTE FINANCIACIÓN TOTAL 1,00	APLICACIONES PRESUPUESTARIAS .619 - ENAJENACION DE OTRAS INVERSIONES	AGENTES FINANCIADORES B34234807 - EQUISIDER, S.L.
---	---	--

B) GESTIÓN DEL GASTO

AÑO	GASTOS PREVISTOS	GASTO COMPROMETIDO	OBLIGACIONES RECONOCIDAS	GASTO PENDIENTE
2007				
2008			41.041,25	
2009			3.000,00	
2010			1.115,34	
2011				
TOTAL	45.156,59	45.156,59	45.156,59	

C) GESTIÓN DE LOS INGRESOS AFECTADOS

AÑO	INGRESOS PREVISTOS	INGRESOS COMPROMETIDOS	DERECHOS RECONOCIDOS	INGRESOS PENDIENTES
2007			60.000,00	
2008				
2009				
2010				
2011			-14.843,41	
TOTAL	45.156,59	60.000,00	45.156,59	





GASTOS CON FINANCIACIÓN AFECTADA

INFORMACIÓN DE CADA UNIDAD DE GASTO

IDENTIFICACIÓN DEL GASTO

2007.2.INVER.39 - SUBVENCION AYUNTAMIENTOS REPETIDORES TV

D) DESVIACIONES DE FINANCIACIÓN POR AGENTES

EJERCICIO 2011

IDENTIFICACIÓN AGENTE	AÑO	INGRESOS PREVISTOS	DERECHOS RECONOCIDOS	COEFICIENTE FINANCIACIÓN	DESVIACIONES DE FINANCIACIÓN	
					EN EL EJERCICIO	ACUMULADAS
B34234807 - EQUISIDER, S.L.	2007		60.000,00			
	2008					
	2009					
	2010					
	2011			-14.843,41		
TOTAL AGENTE		45.156,59	45.156,59	1,00	-14.843,41	
TOTAL DESVIACIONES POSITIVAS						
TOTAL DESVIACIONES NEGATIVAS						14.843,41



GASTOS CON FINANCIACIÓN AFECTADA

INFORMACIÓN DE CADA UNIDAD DE GASTO

IDENTIFICACIÓN DEL GASTO 2007.2.INVER.43 - OBRAS EDIFICIO SERVICIOS SOCIALES

A) DATOS GENERALES IDENTIFICATIVOS

EJERCICIO 2011

FECHA INICIO 9 / 2007 DURACIÓN 4 años COEFICIENTE FINANCIACIÓN TOTAL 1,00	APLICACIONES PRESUPUESTARIAS .619 - ENAJENACION DE OTRAS INVERSIONES	AGENTES FINANCIADORES B34234807 - EQUISIDER, S.L.
---	---	--

B) GESTIÓN DEL GASTO

AÑO	GASTOS PREVISTOS	GASTO COMPROMETIDO	OBLIGACIONES RECONOCIDAS	GASTO PENDIENTE
2007				
2008			28.382,02	
2009				
2010				
2011				
TOTAL	31.000,00	28.382,02	28.382,02	2.617,98

C) GESTIÓN DE LOS INGRESOS AFECTADOS

AÑO	INGRESOS PREVISTOS	INGRESOS COMPROMETIDOS	DERECHOS RECONOCIDOS	INGRESOS PENDIENTES
2007			31.000,00	
2008				
2009				
2010				
2011				
TOTAL	31.000,00	31.000,00	31.000,00	



GASTOS CON FINANCIACIÓN AFECTADA

INFORMACIÓN DE CADA UNIDAD DE GASTO

IDENTIFICACIÓN DEL GASTO

2007.2.INVER.43 - OBRAS EDIFICIO SERVICIOS SOCIALES

D) DESVIACIONES DE FINANCIACIÓN POR AGENTES

EJERCICIO 2011

IDENTIFICACIÓN AGENTE	AÑO	INGRESOS PREVISTOS	DERECHOS RECONOCIDOS	COEFICIENTE FINANCIACIÓN	DESVIACIONES DE FINANCIACIÓN	
					EN EL EJERCICIO	ACUMULADAS
B34234807 - EQUISIDER, S.L.	2007		31.000,00			
	2008					
	2009					
	2010					
	2011					
TOTAL AGENTE		31.000,00	31.000,00	1,00		2.617,98
TOTAL DESVIACIONES POSITIVAS						2.617,98
TOTAL DESVIACIONES NEGATIVAS						



GASTOS CON FINANCIACIÓN AFECTADA

INFORMACIÓN DE CADA UNIDAD DE GASTO

IDENTIFICACIÓN DEL GASTO 2007.2.INVER.44 - SUBVENCION AYUNTAMIENTOS ACCESIBILIDAD LOCALES DE MAYORES

A) DATOS GENERALES IDENTIFICATIVOS

EJERCICIO 2011

FECHA INICIO 9 / 2007 DURACIÓN 1 años COEFICIENTE FINANCIACIÓN TOTAL 1,00	APLICACIONES PRESUPUESTARIAS .619 - ENAJENACION DE OTRAS INVERSIONES	AGENTES FINANCIADORES B34234807 - EQUISIDER, S.L.
---	---	--

B) GESTIÓN DEL GASTO

AÑO	GASTOS PREVISTOS	GASTO COMPROMETIDO	OBLIGACIONES RECONOCIDAS	GASTO PENDIENTE
2007				
2008			17.503,59	
2009				
2010				
2011				
TOTAL	17.503,59	17.503,59	17.503,59	

C) GESTIÓN DE LOS INGRESOS AFECTADOS

AÑO	INGRESOS PREVISTOS	INGRESOS COMPROMETIDOS	DERECHOS RECONOCIDOS	INGRESOS PENDIENTES
2007			28.477,59	
2008				
2009				
2010				
2011			-10.974,00	
TOTAL	17.503,59	28.477,59	17.503,59	



GASTOS CON FINANCIACIÓN AFECTADA

INFORMACIÓN DE CADA UNIDAD DE GASTO

IDENTIFICACIÓN DEL GASTO

2007.2.INVER.44 - SUBVENCION AYUNTAMIENTOS ACCESIBILIDAD LOCALES DE MAYORES

D) DESVIACIONES DE FINANCIACIÓN POR AGENTES

EJERCICIO 2011

IDENTIFICACIÓN AGENTE	AÑO	INGRESOS PREVISTOS	DERECHOS RECONOCIDOS	COEFICIENTE FINANCIACIÓN	DESVIACIONES DE FINANCIACIÓN	
					EN EL EJERCICIO	ACUMULADAS
B34234807 - EQUISIDER, S.L.	2007		28.477,59			
	2008					
	2009					
	2010					
	2011			-10.974,00		
TOTAL AGENTE		17.503,59	17.503,59	1,00	-10.974,00	
TOTAL DESVIACIONES POSITIVAS						
TOTAL DESVIACIONES NEGATIVAS						10.974,00



GASTOS CON FINANCIACIÓN AFECTADA

INFORMACIÓN DE CADA UNIDAD DE GASTO

IDENTIFICACIÓN DEL GASTO 2008.2.INVER.1 - PLANEAMIENTO URBANISTICO 2008

A) DATOS GENERALES IDENTIFICATIVOS

EJERCICIO 2011

FECHA INICIO 5 / 2008 DURACIÓN 2 años COEFICIENTE FINANCIACIÓN TOTAL 1,00	APLICACIONES PRESUPUESTARIAS .76216 - APORT. AYTOS. PLANEAMIENTO URBANISTICO 20 .91301 - PRESTAMOS ENTIDADES FINANCIERAS	AGENTES FINANCIADORES AYTOS. - AYUNTAMIENTOS Q2876002C - INSTITUTO DE CREDITO OFICIAL
---	--	---

B) GESTIÓN DEL GASTO

AÑO	GASTOS PREVISTOS	GASTO COMPROMETIDO	OBLIGACIONES RECONOCIDAS	GASTO PENDIENTE
2008				
2009			17.127,08	
2010			4.200,00	
2011			33.580,00	
TOTAL	120.750,12	61.207,08	54.907,08	65.843,04

C) GESTIÓN DE LOS INGRESOS AFECTADOS

AÑO	INGRESOS PREVISTOS	INGRESOS COMPROMETIDOS	DERECHOS RECONOCIDOS	INGRESOS PENDIENTES
2008			118.762,00	
2009			1.988,12	
2010				
2011				
TOTAL	120.750,12	120.750,12	120.750,12	



GASTOS CON FINANCIACIÓN AFECTADA

INFORMACIÓN DE CADA UNIDAD DE GASTO

IDENTIFICACIÓN DEL GASTO

2008.2.INVER.1 - PLANEAMIENTO URBANISTICO 2008

D) DESVIACIONES DE FINANCIACIÓN POR AGENTES

EJERCICIO 2011

IDENTIFICACIÓN AGENTE	AÑO	INGRESOS PREVISTOS	DERECHOS RECONOCIDOS	COEFICIENTE FINANCIACIÓN	DESVIACIONES DE FINANCIACIÓN	
					EN EL EJERCICIO	ACUMULADAS
AYTOS. - AYUNTAMIENTOS	2008					
	2009		1.988,12			
	2010					
	2011					
TOTAL AGENTE		1.988,12	1.988,12	0,02	-552,89	1.084,09
Q2876002C - INSTITUTO DE CREDITO OFICIAL	2008		118.762,00			
	2009					
	2010					
	2011					
TOTAL AGENTE		118.762,00	118.762,00	0,98	-33.027,11	64.758,95
TOTAL DESVIACIONES POSITIVAS						65.843,04
TOTAL DESVIACIONES NEGATIVAS					33.580,00	



GASTOS CON FINANCIACIÓN AFECTADA

INFORMACIÓN DE CADA UNIDAD DE GASTO

IDENTIFICACIÓN DEL GASTO 2008.2.INVER.2 - OBRAS REFORMA CASAS CUARTEL GUARDIA CIVIL

A) DATOS GENERALES IDENTIFICATIVOS

EJERCICIO 2011

FECHA INICIO 5 / 2008 DURACIÓN 1 años COEFICIENTE FINANCIACIÓN TOTAL 1,00	APLICACIONES PRESUPUESTARIAS .91301 - PRESTAMOS ENTIDADES FINANCIERAS	AGENTES FINANCIADORES Q2876002C - INSTITUTO DE CREDITO OFICIAL
---	--	---

B) GESTIÓN DEL GASTO

AÑO	GASTOS PREVISTOS	GASTO COMPROMETIDO	OBLIGACIONES RECONOCIDAS	GASTO PENDIENTE
2008			78.543,56	
2009			66.773,06	
2010			1.320,45	
2011			3.565,92	
TOTAL	150.203,00	150.202,99	150.202,99	0,01

C) GESTIÓN DE LOS INGRESOS AFECTADOS

AÑO	INGRESOS PREVISTOS	INGRESOS COMPROMETIDOS	DERECHOS RECONOCIDOS	INGRESOS PENDIENTES
2008			150.203,00	
2009				
2010				
2011				
TOTAL	150.203,00	150.203,00	150.203,00	





GASTOS CON FINANCIACIÓN AFECTADA

INFORMACIÓN DE CADA UNIDAD DE GASTO

IDENTIFICACIÓN DEL GASTO

2008.2.INVER.2 - OBRAS REFORMA CASAS CUARTEL GUARDIA CIVIL

D) DESVIACIONES DE FINANCIACIÓN POR AGENTES

EJERCICIO 2011

IDENTIFICACIÓN AGENTE	AÑO	INGRESOS PREVISTOS	DERECHOS RECONOCIDOS	COEFICIENTE FINANCIACIÓN	DESVIACIONES DE FINANCIACIÓN	
					EN EL EJERCICIO	ACUMULADAS
Q2876002C - INSTITUTO DE CREDITO OFICIAL	2008		150.203,00			
	2009					
	2010					
	2011					
TOTAL AGENTE		150.203,00	150.203,00	1,00	-3.565,92	0,01
TOTAL DESVIACIONES POSITIVAS						0,01
TOTAL DESVIACIONES NEGATIVAS						3.565,92



**GASTOS CON FINANCIACIÓN AFECTADA**

**INFORMACIÓN DE CADA UNIDAD DE GASTO**

**IDENTIFICACIÓN DEL GASTO** 2008.2.INVER.4 - PLAN PROVINCIAL OBRAS Y SERVICIOS 2008

A) DATOS GENERALES IDENTIFICATIVOS

**EJERCICIO 2011**

FECHA INICIO 5 / 2008 DURACIÓN 2 años COEFICIENTE FINANCIACIÓN TOTAL 1,00	APLICACIONES PRESUPUESTARIAS .72009 - APORTACION MAP PLAN PROV. OBRAS Y SERVICIO .76215 - APORT. AYTOS. PLAN PROV. OBRAS Y .91301 - PRESTAMOS ENTIDADES FINANCIERAS	AGENTES FINANCIADORES MAP - MINISTERIO PARA LAS ADMINISTRACIONES PUBLIC AYTOS. - AYUNTAMIENTOS Q2876002C - INSTITUTO DE CREDITO OFICIAL
---	--	--

B) GESTIÓN DEL GASTO

AÑO	GASTOS PREVISTOS	GASTO COMPROMETIDO	OBLIGACIONES RECONOCIDAS	GASTO PENDIENTE
2008			650.374,49	
2009			1.286.397,55	
2010			110.488,00	
2011				
<b>TOTAL</b>	2.088.246,70	2.047.260,04	2.047.260,04	40.986,66

C) GESTIÓN DE LOS INGRESOS AFECTADOS

AÑO	INGRESOS PREVISTOS	INGRESOS COMPROMETIDOS	DERECHOS RECONOCIDOS	INGRESOS PENDIENTES
2008			1.601.448,39	
2009			475.612,30	
2010			11.186,00	
2011				
<b>TOTAL</b>	2.088.246,69	2.099.447,35	2.088.246,69	



GASTOS CON FINANCIACIÓN AFECTADA

INFORMACIÓN DE CADA UNIDAD DE GASTO

IDENTIFICACIÓN DEL GASTO

2008.2.INVER.4 - PLAN PROVINCIAL OBRAS Y SERVICIOS 2008

D) DESVIACIONES DE FINANCIACIÓN POR AGENTES

EJERCICIO 2011

IDENTIFICACIÓN AGENTE	AÑO	INGRESOS PREVISTOS	DERECHOS RECONOCIDOS	COEFICIENTE FINANCIACIÓN	DESVIACIONES DE FINANCIACIÓN	
					EN EL EJERCICIO	ACUMULADAS
MAP - MINISTERIO PARA LAS ADMINISTRACIONES PUBLICAS	2008		597.132,56			
	2009		139.670,09			
	2010		11.186,00			
	2011					
TOTAL AGENTE		747.988,65	747.988,65	0,36		14.681,00
AYTOS. - AYUNTAMIENTOS	2008		151.953,99			
	2009		335.942,21			
	2010					
	2011					
TOTAL AGENTE		487.896,20	487.896,20	0,23		9.576,09
Q2876002C - INSTITUTO DE CREDITO OFICIAL	2008		852.361,84			
	2009					
	2010					
	2011					
TOTAL AGENTE		852.361,84	852.361,84	0,41		16.729,57
TOTAL DESVIACIONES POSITIVAS						40.986,66
TOTAL DESVIACIONES NEGATIVAS						



**GASTOS CON FINANCIACIÓN AFECTADA**

**INFORMACIÓN DE CADA UNIDAD DE GASTO**

**IDENTIFICACIÓN DEL GASTO** 2008.2.INVER.5 - CARRETERAS PLAN PROVINCIAL OBRAS Y SERVICIOS 2008

A) DATOS GENERALES IDENTIFICATIVOS

**EJERCICIO 2011**

FECHA INICIO 5 / 2008 DURACIÓN 3 años COEFICIENTE FINANCIACIÓN TOTAL 0,99	APLICACIONES PRESUPUESTARIAS .72009 - APORTACION MAP PLAN PROV. OBRAS Y SERVICIO .91301 - PRESTAMOS ENTIDADES FINANCIERAS	AGENTES FINANCIADORES MAP - MINISTERIO PARA LAS ADMINISTRACIONES PUBLIC Q2876002C - INSTITUTO DE CREDITO OFICIAL
---	---	--

B) GESTIÓN DEL GASTO

AÑO	GASTOS PREVISTOS	GASTO COMPROMETIDO	OBLIGACIONES RECONOCIDAS	GASTO PENDIENTE
2008				
2009			297.650,00	
2010			299.237,61	
2011				
<b>TOTAL</b>	608.133,43	596.887,61	596.887,61	11.245,82

C) GESTIÓN DE LOS INGRESOS AFECTADOS

AÑO	INGRESOS PREVISTOS	INGRESOS COMPROMETIDOS	DERECHOS RECONOCIDOS	INGRESOS PENDIENTES
2008			553.741,25	
2009			37.206,25	
2010			18.553,56	
2011			-6.159,00	
<b>TOTAL</b>	603.342,06	609.501,06	603.342,06	



GASTOS CON FINANCIACIÓN AFECTADA

INFORMACIÓN DE CADA UNIDAD DE GASTO

IDENTIFICACIÓN DEL GASTO

2008.2.INVER.5 - CARRETERAS PLAN PROVINCIAL OBRAS Y SERVICIOS 2008

D) DESVIACIONES DE FINANCIACIÓN POR AGENTES

EJERCICIO 2011

IDENTIFICACIÓN AGENTE	AÑO	INGRESOS PREVISTOS	DERECHOS RECONOCIDOS	COEFICIENTE FINANCIACIÓN	DESVIACIONES DE FINANCIACIÓN	
					EN EL EJERCICIO	ACUMULADAS
MAP - MINISTERIO PARA LAS ADMINISTRACIONES PUBLICAS	2008		226.241,25			
	2009		37.206,25			
	2010		18.553,56			
	2011					
TOTAL AGENTE		282.001,06	282.001,06	0,46		5.214,86
Q2876002C - INSTITUTO DE CREDITO OFICIAL	2008		327.500,00			
	2009					
	2010					
	2011			-6.159,00		
TOTAL AGENTE		321.341,00	321.341,00	0,53	-6.159,00	5.942,35
TOTAL DESVIACIONES POSITIVAS						11.157,21
TOTAL DESVIACIONES NEGATIVAS					6.159,00	



**GASTOS CON FINANCIACIÓN AFECTADA**

**INFORMACIÓN DE CADA UNIDAD DE GASTO**

**IDENTIFICACIÓN DEL GASTO** 2008.2.INVER.6 - FONDO DE COOPERACION LOCAL 2008

A) DATOS GENERALES IDENTIFICATIVOS

**EJERCICIO 2011**

FECHA INICIO 5 / 2008 DURACIÓN 4 años COEFICIENTE FINANCIACIÓN TOTAL 1,00	APLICACIONES PRESUPUESTARIAS .76214 - APORT. AYTOS. FONDO COOPERACION LOCAL 20 .75022 - APORT. JUNTA CASTILLA Y LEON FONDO C. .91301 - PRÉSTAMOS ENTIDADES FINANCIERAS	AGENTES FINANCIADORES AYTOS. - AYUNTAMIENTOS Q9750005B - JUNTA DE CASTILLA Y LEON Q2876002C - INSTITUTO DE CREDITO OFICIAL
---	---	---

B) GESTIÓN DEL GASTO

AÑO	GASTOS PREVISTOS	GASTO COMPROMETIDO	OBLIGACIONES RECONOCIDAS	GASTO PENDIENTE
2008			774.092,32	
2009			4.329.702,16	
2010			300.612,69	
2011			86.008,15	
<b>TOTAL</b>	<b>5.587.055,93</b>	<b>5.490.415,32</b>	<b>5.490.415,32</b>	<b>96.640,61</b>

C) GESTIÓN DE LOS INGRESOS AFECTADOS

AÑO	INGRESOS PREVISTOS	INGRESOS COMPROMETIDOS	DERECHOS RECONOCIDOS	INGRESOS PENDIENTES
2008			4.363.691,01	
2009			1.148.454,64	
2010			78.284,39	
2011			-3.374,81	
<b>TOTAL</b>	<b>5.587.055,23</b>	<b>5.599.805,23</b>	<b>5.587.055,23</b>	



GASTOS CON FINANCIACIÓN AFECTADA

INFORMACIÓN DE CADA UNIDAD DE GASTO

IDENTIFICACIÓN DEL GASTO

2008.2.INVER.6 - FONDO DE COOPERACION LOCAL 2008

D) DESVIACIONES DE FINANCIACIÓN POR AGENTES

EJERCICIO 2011

IDENTIFICACIÓN AGENTE	AÑO	INGRESOS PREVISTOS	DERECHOS RECONOCIDOS	COEFICIENTE FINANCIACIÓN	DESVIACIONES DE FINANCIACIÓN	
					EN EL EJERCICIO	ACUMULADAS
Q9750005B - JUNTA DE CASTILLA Y LEO N	2008		2.278.896,87			
	2009		186.008,94			
	2010					
	2011					
TOTAL AGENTE		2.464.905,81	2.464.905,81	0,44	-37.945,21	42.636,05
AYTOS. - AYUNTAMIENTOS	2008		207.482,65			
	2009		962.445,70			
	2010		78.284,39			
	2011		-3.374,81			
TOTAL AGENTE		1.244.837,93	1.244.837,93	0,22	-9.788,07	21.532,25
Q2876002C - INSTITUTO DE CREDITO OF ICIAL	2008		1.877.311,49			
	2009					
	2010					
	2011					
TOTAL AGENTE		1.877.311,49	1.877.311,49	0,34	-28.899,67	32.472,29
TOTAL DESVIACIONES POSITIVAS						96.640,59
TOTAL DESVIACIONES NEGATIVAS						76.632,95



**GASTOS CON FINANCIACIÓN AFECTADA**

**INFORMACIÓN DE CADA UNIDAD DE GASTO**

**IDENTIFICACIÓN DEL GASTO** 2008.2.INVER.7 - CARRETERAS FONDO DE COOPERACION LOCAL 2008

A) DATOS GENERALES IDENTIFICATIVOS

**EJERCICIO 2011**

FECHA INICIO 5 / 2008 DURACIÓN 2 años COEFICIENTE FINANCIACIÓN TOTAL 1,00	APLICACIONES PRESUPUESTARIAS .91301 - PRESTAMOS ENTIDADES FINANCIERAS .75080 - APORT. JUNTA CASTILLA Y LEON FONDO C.	AGENTES FINANCIADORES Q2876002C - INSTITUTO DE CREDITO OFICIAL Q9750005B - JUNTA DE CASTILLA Y LEON
---	--	---

B) GESTIÓN DEL GASTO

AÑO	GASTOS PREVISTOS	GASTO COMPROMETIDO	OBLIGACIONES RECONOCIDAS	GASTO PENDIENTE
2008			115.000,00	
2009			522.000,00	
2010				
2011				
<b>TOTAL</b>	660.400,00	637.000,00	637.000,00	23.400,00

C) GESTIÓN DE LOS INGRESOS AFECTADOS

AÑO	INGRESOS PREVISTOS	INGRESOS COMPROMETIDOS	DERECHOS RECONOCIDOS	INGRESOS PENDIENTES
2008			660.400,00	
2009				
2010				
2011				
<b>TOTAL</b>	660.400,00	660.400,00	660.400,00	





GASTOS CON FINANCIACIÓN AFECTADA

INFORMACIÓN DE CADA UNIDAD DE GASTO

IDENTIFICACIÓN DEL GASTO

2008.2.INVER.7 - CARRETERAS FONDO DE COOPERACION LOCAL 2008

D) DESVIACIONES DE FINANCIACIÓN POR AGENTES

EJERCICIO 2011

IDENTIFICACIÓN AGENTE	AÑO	INGRESOS PREVISTOS	DERECHOS RECONOCIDOS	COEFICIENTE FINANCIACIÓN	DESVIACIONES DE FINANCIACIÓN	
					EN EL EJERCICIO	ACUMULADAS
Q9750005B - JUNTA DE CASTILLA Y LEO N	2008		445.900,00			
	2009					
	2010					
	2011					
TOTAL AGENTE		445.900,00	445.900,00	0,68		15.799,61
Q2876002C - INSTITUTO DE CREDITO OFICIAL	2008		214.500,00			
	2009					
	2010					
	2011					
TOTAL AGENTE		214.500,00	214.500,00	0,32		7.600,39
TOTAL DESVIACIONES POSITIVAS						23.400,00
TOTAL DESVIACIONES NEGATIVAS						



**GASTOS CON FINANCIACIÓN AFECTADA**

**INFORMACIÓN DE CADA UNIDAD DE GASTO**

**IDENTIFICACIÓN DEL GASTO** 2008.2.INVER.8 - PLAN OBRAS DIPUTACION 2008

A) DATOS GENERALES IDENTIFICATIVOS

**EJERCICIO 2011**

FECHA INICIO 5 / 2008	APLICACIONES PRESUPUESTARIAS	AGENTES FINANCIADORES
DURACIÓN 2 años	.76213 - APORTACION AYTOS. PLAN DIPUTACION 2008	AYTOS. - AYUNTAMIENTOS
COEFICIENTE FINANCIACIÓN TOTAL 0,99	.91301 - PRESTAMOS ENTIDADES FINANCIERAS	Q2876002C - INSTITUTO DE CREDITO OFICIAL

B) GESTIÓN DEL GASTO

AÑO	GASTOS PREVISTOS	GASTO COMPROMETIDO	OBLIGACIONES RECONOCIDAS	GASTO PENDIENTE
2008			215.975,00	
2009			1.158.899,42	
2010			6.704,80	
2011				
<b>TOTAL</b>	<b>1.408.347,78</b>	<b>1.381.579,22</b>	<b>1.381.579,22</b>	<b>26.768,56</b>

C) GESTIÓN DE LOS INGRESOS AFECTADOS

AÑO	INGRESOS PREVISTOS	INGRESOS COMPROMETIDOS	DERECHOS RECONOCIDOS	INGRESOS PENDIENTES
2008			1.150.953,16	
2009			244.164,10	
2010			2.011,44	
2011				
<b>TOTAL</b>	<b>1.397.128,70</b>	<b>1.397.677,11</b>	<b>1.397.128,70</b>	



GASTOS CON FINANCIACIÓN AFECTADA

INFORMACIÓN DE CADA UNIDAD DE GASTO

IDENTIFICACIÓN DEL GASTO

2008.2.INVER.8 - PLAN OBRAS DIPUTACION 2008

D) DESVIACIONES DE FINANCIACIÓN POR AGENTES

EJERCICIO 2011

IDENTIFICACIÓN AGENTE	AÑO	INGRESOS PREVISTOS	DERECHOS RECONOCIDOS	COEFICIENTE FINANCIACIÓN	DESVIACIONES DE FINANCIACIÓN	
					EN EL EJERCICIO	ACUMULADAS
AYTOS. - AYUNTAMIENTOS	2008		43.693,16			
	2009		244.164,10			
	2010		2.011,44			
	2011					
TOTAL AGENTE		289.868,70	289.868,70	0,21		5.509,55
Q2876002C - INSTITUTO DE CREDITO OFICIAL	2008		1.107.260,00			
	2009					
	2010					
	2011					
TOTAL AGENTE		1.107.260,00	1.107.260,00	0,79		21.045,76
TOTAL DESVIACIONES POSITIVAS						26.555,31
TOTAL DESVIACIONES NEGATIVAS						



GASTOS CON FINANCIACIÓN AFECTADA

INFORMACIÓN DE CADA UNIDAD DE GASTO

IDENTIFICACIÓN DEL GASTO 2008.2.INVER.10 - PROMOCION VIVEROS DE EMPRESA

A) DATOS GENERALES IDENTIFICATIVOS

EJERCICIO 2011

FECHA INICIO 5 / 2008 DURACIÓN 1 años COEFICIENTE FINANCIACIÓN TOTAL 1,00	APLICACIONES PRESUPUESTARIAS .91301 - PRESTAMOS ENTIDADES FINANCIERAS	AGENTES FINANCIADORES Q2876002C - INSTITUTO DE CREDITO OFICIAL
---	--	---

B) GESTIÓN DEL GASTO

AÑO	GASTOS PREVISTOS	GASTO COMPROMETIDO	OBLIGACIONES RECONOCIDAS	GASTO PENDIENTE
2008			2.968,70	
2009			623,72	
2010				
2011			5.367,90	
TOTAL	50.000,00	8.960,32	8.960,32	41.039,68

C) GESTIÓN DE LOS INGRESOS AFECTADOS

AÑO	INGRESOS PREVISTOS	INGRESOS COMPROMETIDOS	DERECHOS RECONOCIDOS	INGRESOS PENDIENTES
2008			50.000,00	
2009				
2010				
2011				
TOTAL	50.000,00	50.000,00	50.000,00	



GASTOS CON FINANCIACIÓN AFECTADA

INFORMACIÓN DE CADA UNIDAD DE GASTO

IDENTIFICACIÓN DEL GASTO

2008.2.INVER.10 - PROMOCION VIVEROS DE EMPRESA

D) DESVIACIONES DE FINANCIACIÓN POR AGENTES

EJERCICIO 2011

IDENTIFICACIÓN AGENTE	AÑO	INGRESOS PREVISTOS	DERECHOS RECONOCIDOS	COEFICIENTE FINANCIACIÓN	DESVIACIONES DE FINANCIACIÓN	
					EN EL EJERCICIO	ACUMULADAS
Q2876002C - INSTITUTO DE CREDITO OFICIAL	2008		50.000,00			
	2009					
	2010					
	2011					
TOTAL AGENTE		50.000,00	50.000,00	1,00	-5.367,90	41.039,68
TOTAL DESVIACIONES POSITIVAS						41.039,68
TOTAL DESVIACIONES NEGATIVAS					5.367,90	



GASTOS CON FINANCIACIÓN AFECTADA

INFORMACIÓN DE CADA UNIDAD DE GASTO

IDENTIFICACIÓN DEL GASTO 2008.2.INVER.11 - SUBVENCIONES FOMENTO DE EMPLEO EN EL MEDIO RURAL

A) DATOS GENERALES IDENTIFICATIVOS

EJERCICIO 2011

FECHA INICIO 5 / 2008 DURACIÓN 1 años COEFICIENTE FINANCIACIÓN TOTAL 1,00	APLICACIONES PRESUPUESTARIAS .91301 - PRESTAMOS ENTIDADES FINANCIERAS	AGENTES FINANCIADORES Q2876002C - INSTITUTO DE CREDITO OFICIAL
---	--	---

B) GESTIÓN DEL GASTO

AÑO	GASTOS PREVISTOS	GASTO COMPROMETIDO	OBLIGACIONES RECONOCIDAS	GASTO PENDIENTE
2008				
2009			186.633,41	
2010				
2011				
TOTAL	205.455,96	186.633,41	186.633,41	18.822,55

C) GESTIÓN DE LOS INGRESOS AFECTADOS

AÑO	INGRESOS PREVISTOS	INGRESOS COMPROMETIDOS	DERECHOS RECONOCIDOS	INGRESOS PENDIENTES
2008			376.061,83	
2009				
2010				
2011			-170.605,87	
TOTAL	205.455,96	376.061,83	205.455,96	



GASTOS CON FINANCIACIÓN AFECTADA

INFORMACIÓN DE CADA UNIDAD DE GASTO

IDENTIFICACIÓN DEL GASTO

2008.2.INVER.11 - SUBVENCIONES FOMENTO DE EMPLEO EN EL MEDIO RURAL

D) DESVIACIONES DE FINANCIACIÓN POR AGENTES

EJERCICIO 2011

IDENTIFICACIÓN AGENTE	AÑO	INGRESOS PREVISTOS	DERECHOS RECONOCIDOS	COEFICIENTE FINANCIACIÓN	DESVIACIONES DE FINANCIACIÓN	
					EN EL EJERCICIO	ACUMULADAS
Q2876002C - INSTITUTO DE CREDITO OFICIAL	2008		376.061,83			
	2009					
	2010					
	2011		-170.605,87			
TOTAL AGENTE		205.455,96	205.455,96	1,00	-170.605,87	18.822,55
TOTAL DESVIACIONES POSITIVAS						18.822,55
TOTAL DESVIACIONES NEGATIVAS						170.605,87



**GASTOS CON FINANCIACIÓN AFECTADA**

**INFORMACIÓN DE CADA UNIDAD DE GASTO**

**IDENTIFICACIÓN DEL GASTO** 2008.2.INVER.12 - REHABILITACION PUERTAS ABIERTAS CASTILLO DE MONZON

A) DATOS GENERALES IDENTIFICATIVOS

**EJERCICIO 2011**

FECHA INICIO 5 / 2008 DURACIÓN 4 años COEFICIENTE FINANCIACIÓN TOTAL 1,00	APLICACIONES PRESUPUESTARIAS .619 - ENAJENACION DE OTRAS INVERSIONES .91301 - PRESTAMOS ENTIDADES FINANCIERAS	AGENTES FINANCIADORES U34241596 - UTE PSN E ICOVP Q2876002C - INSTITUTO DE CREDITO OFICIAL
---	---	--

B) GESTIÓN DEL GASTO

AÑO	GASTOS PREVISTOS	GASTO COMPROMETIDO	OBLIGACIONES RECONOCIDAS	GASTO PENDIENTE
2008			556,80	
2009			30.266,74	
2010				
2011				
<b>TOTAL</b>	<b>38.698,38</b>	<b>30.823,54</b>	<b>30.823,54</b>	<b>7.874,84</b>

C) GESTIÓN DE LOS INGRESOS AFECTADOS

AÑO	INGRESOS PREVISTOS	INGRESOS COMPROMETIDOS	DERECHOS RECONOCIDOS	INGRESOS PENDIENTES
2008			38.698,38	
2009				
2010				
2011				
<b>TOTAL</b>	<b>38.698,38</b>	<b>38.698,38</b>	<b>38.698,38</b>	





GASTOS CON FINANCIACIÓN AFECTADA

INFORMACIÓN DE CADA UNIDAD DE GASTO

IDENTIFICACIÓN DEL GASTO

2008.2.INVER.12 - REHABILITACION PUERTAS ABIERTAS CASTILLO DE MONZON

D) DESVIACIONES DE FINANCIACIÓN POR AGENTES

EJERCICIO 2011

IDENTIFICACIÓN AGENTE	AÑO	INGRESOS PREVISTOS	DERECHOS RECONOCIDOS	COEFICIENTE FINANCIACIÓN	DESVIACIONES DE FINANCIACIÓN	
					EN EL EJERCICIO	ACUMULADAS
Q2876002C - INSTITUTO DE CREDITO OFICIAL	2008		10.000,00			
	2009					
	2010					
	2011					
TOTAL AGENTE		10.000,00	10.000,00	0,26		2.034,93
U34241596 - UTE PSN E ICOVP	2008		28.698,38			
	2009					
	2010					
	2011					
TOTAL AGENTE		28.698,38	28.698,38	0,74		5.839,91
TOTAL DESVIACIONES POSITIVAS						7.874,84
TOTAL DESVIACIONES NEGATIVAS						



GASTOS CON FINANCIACIÓN AFECTADA

INFORMACIÓN DE CADA UNIDAD DE GASTO

IDENTIFICACIÓN DEL GASTO 2008.2.INVER.13 - SUBVENCION AYUNTAMIENTOS MEJORAS MEDIOAMBIENTALES

A) DATOS GENERALES IDENTIFICATIVOS

EJERCICIO 2011

FECHA INICIO 5 / 2008 DURACIÓN 1 años COEFICIENTE FINANCIACIÓN TOTAL 1,00	APLICACIONES PRESUPUESTARIAS .91301 - PRESTAMOS ENTIDADES FINANCIERAS	AGENTES FINANCIADORES Q2876002C - INSTITUTO DE CREDITO OFICIAL
---	--	---

B) GESTIÓN DEL GASTO

AÑO	GASTOS PREVISTOS	GASTO COMPROMETIDO	OBLIGACIONES RECONOCIDAS	GASTO PENDIENTE
2008			8.452,80	
2009			160.496,30	
2010				
2011				
TOTAL	173.749,10	168.949,10	168.949,10	4.800,00

C) GESTIÓN DE LOS INGRESOS AFECTADOS

AÑO	INGRESOS PREVISTOS	INGRESOS COMPROMETIDOS	DERECHOS RECONOCIDOS	INGRESOS PENDIENTES
2008			188.499,66	
2009				
2010				
2011			-14.750,56	
TOTAL	173.749,10	188.499,66	173.749,10	



GASTOS CON FINANCIACIÓN AFECTADA

INFORMACIÓN DE CADA UNIDAD DE GASTO

IDENTIFICACIÓN DEL GASTO

2008.2.INVER.13 - SUBVENCION AYUNTAMIENTOS MEJORAS MEDIOAMBIENTALES

D) DESVIACIONES DE FINANCIACIÓN POR AGENTES

EJERCICIO 2011

IDENTIFICACIÓN AGENTE	AÑO	INGRESOS PREVISTOS	DERECHOS RECONOCIDOS	COEFICIENTE FINANCIACIÓN	DESVIACIONES DE FINANCIACIÓN	
					EN EL EJERCICIO	ACUMULADAS
Q2876002C - INSTITUTO DE CREDITO OFICIAL	2008		188.499,66			
	2009					
	2010					
	2011		-14.750,56			
TOTAL AGENTE		173.749,10	173.749,10	1,00	-14.750,56	4.800,00
TOTAL DESVIACIONES POSITIVAS						4.800,00
TOTAL DESVIACIONES NEGATIVAS						14.750,56



**GASTOS CON FINANCIACIÓN AFECTADA**

**INFORMACIÓN DE CADA UNIDAD DE GASTO**

**IDENTIFICACIÓN DEL GASTO** 2008.2.INVER.17 - SUBVENCION AYUNTAMIENTOS PARQUES INFANTILES

A) DATOS GENERALES IDENTIFICATIVOS

**EJERCICIO 2011**

FECHA INICIO 5 / 2008 DURACIÓN 1 años COEFICIENTE FINANCIACIÓN TOTAL 1,00	APLICACIONES PRESUPUESTARIAS .91301 - PRESTAMOS ENTIDADES FINANCIERAS	AGENTES FINANCIADORES Q2876002C - INSTITUTO DE CREDITO OFICIAL
---	--	---

B) GESTIÓN DEL GASTO

AÑO	GASTOS PREVISTOS	GASTO COMPROMETIDO	OBLIGACIONES RECONOCIDAS	GASTO PENDIENTE
2008			8.550,54	
2009			32.004,37	
2010				
2011				
TOTAL	44.212,54	44.212,54	40.554,91	3.657,63

C) GESTIÓN DE LOS INGRESOS AFECTADOS

AÑO	INGRESOS PREVISTOS	INGRESOS COMPROMETIDOS	DERECHOS RECONOCIDOS	INGRESOS PENDIENTES
2008			44.212,54	
2009				
2010				
2011				
TOTAL	44.212,54	44.212,54	44.212,54	



GASTOS CON FINANCIACIÓN AFECTADA

INFORMACIÓN DE CADA UNIDAD DE GASTO

IDENTIFICACIÓN DEL GASTO

2008.2.INVER.17 - SUBVENCION AYUNTAMIENTOS PARQUES INFANTILES

D) DESVIACIONES DE FINANCIACIÓN POR AGENTES

EJERCICIO 2011

IDENTIFICACIÓN AGENTE	AÑO	INGRESOS PREVISTOS	DERECHOS RECONOCIDOS	COEFICIENTE FINANCIACIÓN	DESVIACIONES DE FINANCIACIÓN	
					EN EL EJERCICIO	ACUMULADAS
Q2876002C - INSTITUTO DE CREDITO OFICIAL	2008		44.212,54			
	2009					
	2010					
	2011					
TOTAL AGENTE		44.212,54	44.212,54	1,00		3.657,63
TOTAL DESVIACIONES POSITIVAS						3.657,63
TOTAL DESVIACIONES NEGATIVAS						



GASTOS CON FINANCIACIÓN AFECTADA

INFORMACIÓN DE CADA UNIDAD DE GASTO

IDENTIFICACIÓN DEL GASTO 2008.2.INVER.23 - OBRAS DE RECUPERACION CANAL DE CASTILLA

A) DATOS GENERALES IDENTIFICATIVOS

EJERCICIO 2011

FECHA INICIO 7 / 2008 DURACIÓN 0 años COEFICIENTE FINANCIACIÓN TOTAL 1,00	APLICACIONES PRESUPUESTARIAS .619 - ENAJENACION DE OTRAS INVERSIONES	AGENTES FINANCIADORES U34241596 - UTE PSN E ICOVP
---	---	--

B) GESTIÓN DEL GASTO

AÑO	GASTOS PREVISTOS	GASTO COMPROMETIDO	OBLIGACIONES RECONOCIDAS	GASTO PENDIENTE
2008				
2009			2.892,86	
2010			5.393,23	
2011				
TOTAL	220.000,00	220.000,00	8.286,09	211.713,91

C) GESTIÓN DE LOS INGRESOS AFECTADOS

AÑO	INGRESOS PREVISTOS	INGRESOS COMPROMETIDOS	DERECHOS RECONOCIDOS	INGRESOS PENDIENTES
2008			220.000,00	
2009				
2010				
2011				
TOTAL	220.000,00	220.000,00	220.000,00	



GASTOS CON FINANCIACIÓN AFECTADA

INFORMACIÓN DE CADA UNIDAD DE GASTO

IDENTIFICACIÓN DEL GASTO

2008.2.INVER.23 - OBRAS DE RECUPERACION CANAL DE CASTILLA

D) DESVIACIONES DE FINANCIACIÓN POR AGENTES

EJERCICIO 2011

IDENTIFICACIÓN AGENTE	AÑO	INGRESOS PREVISTOS	DERECHOS RECONOCIDOS	COEFICIENTE FINANCIACIÓN	DESVIACIONES DE FINANCIACIÓN	
					EN EL EJERCICIO	ACUMULADAS
U34241596 - UTE PSN E ICOVP	2008		220.000,00			
	2009					
	2010					
	2011					
TOTAL AGENTE		220.000,00	220.000,00	1,00		211.713,91
TOTAL DESVIACIONES POSITIVAS						211.713,91
TOTAL DESVIACIONES NEGATIVAS						



GASTOS CON FINANCIACIÓN AFECTADA

INFORMACIÓN DE CADA UNIDAD DE GASTO

IDENTIFICACIÓN DEL GASTO 2008.2.INVER.25 - OBRAS GRANJAS PROVINCIALES

A) DATOS GENERALES IDENTIFICATIVOS

EJERCICIO 2011

FECHA INICIO 7 / 2008 DURACIÓN 4 años COEFICIENTE FINANCIACIÓN TOTAL 1,00	APLICACIONES PRESUPUESTARIAS .619 - ENAJENACION DE OTRAS INVERSIONES	AGENTES FINANCIADORES U34241596 - UTE PSN E ICOVP
---	---	--

B) GESTIÓN DEL GASTO

AÑO	GASTOS PREVISTOS	GASTO COMPROMETIDO	OBLIGACIONES RECONOCIDAS	GASTO PENDIENTE
2008				
2009			2.023,00	
2010			13.991,54	
2011			3.985,46	
TOTAL	20.000,00	20.000,00	20.000,00	

C) GESTIÓN DE LOS INGRESOS AFECTADOS

AÑO	INGRESOS PREVISTOS	INGRESOS COMPROMETIDOS	DERECHOS RECONOCIDOS	INGRESOS PENDIENTES
2008			20.000,00	
2009				
2010				
2011				
TOTAL	20.000,00	20.000,00	20.000,00	





GASTOS CON FINANCIACIÓN AFECTADA

INFORMACIÓN DE CADA UNIDAD DE GASTO

IDENTIFICACIÓN DEL GASTO

2008.2.INVER.25 - OBRAS GRANJAS PROVINCIALES

D) DESVIACIONES DE FINANCIACIÓN POR AGENTES

EJERCICIO 2011

IDENTIFICACIÓN AGENTE	AÑO	INGRESOS PREVISTOS	DERECHOS RECONOCIDOS	COEFICIENTE FINANCIACIÓN	DESVIACIONES DE FINANCIACIÓN	
					EN EL EJERCICIO	ACUMULADAS
U34241596 - UTE PSN E ICOVP	2008		20.000,00			
	2009					
	2010					
	2011					
TOTAL AGENTE		20.000,00	20.000,00	1,00	-3.985,46	
TOTAL DESVIACIONES POSITIVAS						
TOTAL DESVIACIONES NEGATIVAS						3.985,46



GASTOS CON FINANCIACIÓN AFECTADA

INFORMACIÓN DE CADA UNIDAD DE GASTO

IDENTIFICACIÓN DEL GASTO 2008.2.INVER.26 - SUBVENCION AYUNTAMIENTOS RESIDENCIAS Y CENTROS DE DIA

A) DATOS GENERALES IDENTIFICATIVOS

EJERCICIO 2011

FECHA INICIO 7 / 2008 DURACIÓN 0 años COEFICIENTE FINANCIACIÓN TOTAL 0,00	APLICACIONES PRESUPUESTARIAS .619 - ENAJENACION DE OTRAS INVERSIONES	AGENTES FINANCIADORES U34241596 - UTE PSN E ICOVP
---	---	--

B) GESTIÓN DEL GASTO

AÑO	GASTOS PREVISTOS	GASTO COMPROMETIDO	OBLIGACIONES RECONOCIDAS	GASTO PENDIENTE
2008				
2009				
2010				
2011				
TOTAL				

C) GESTIÓN DE LOS INGRESOS AFECTADOS

AÑO	INGRESOS PREVISTOS	INGRESOS COMPROMETIDOS	DERECHOS RECONOCIDOS	INGRESOS PENDIENTES
2008			8.000,00	
2009				
2010				
2011			-8.000,00	
TOTAL		8.000,00		



D) DESVIACIONES DE FINANCIACIÓN POR AGENTES

EJERCICIO 2011

IDENTIFICACIÓN AGENTE	AÑO	INGRESOS PREVISTOS	DERECHOS RECONOCIDOS	COEFICIENTE FINANCIACIÓN	DESVIACIONES DE FINANCIACIÓN	
					EN EL EJERCICIO	ACUMULADAS
U34241596 - UTE PSN E ICOVP	2008		8.000,00			
	2009					
	2010					
	2011		-8.000,00			
TOTAL AGENTE				0,00	-8.000,00	
TOTAL DESVIACIONES POSITIVAS						
TOTAL DESVIACIONES NEGATIVAS						8.000,00



GASTOS CON FINANCIACIÓN AFECTADA

INFORMACIÓN DE CADA UNIDAD DE GASTO

IDENTIFICACIÓN DEL GASTO 2008.2.INVER.27 - SUBVENCIONES INSTITUCIONES SIN FINES DE LUCRO RESIDENCIAS Y CENTROS DE DIA

A) DATOS GENERALES IDENTIFICATIVOS

EJERCICIO 2011

FECHA INICIO 7 / 2008 DURACIÓN 0 años COEFICIENTE FINANCIACIÓN TOTAL 0,00	APLICACIONES PRESUPUESTARIAS .619 - ENAJENACION DE OTRAS INVERSIONES	AGENTES FINANCIADORES U34241596 - UTE PSN E ICOVP
---	---	--

B) GESTIÓN DEL GASTO

AÑO	GASTOS PREVISTOS	GASTO COMPROMETIDO	OBLIGACIONES RECONOCIDAS	GASTO PENDIENTE
2008				
2009				
2010				
2011				
TOTAL				

C) GESTIÓN DE LOS INGRESOS AFECTADOS

AÑO	INGRESOS PREVISTOS	INGRESOS COMPROMETIDOS	DERECHOS RECONOCIDOS	INGRESOS PENDIENTES
2008			8.000,00	
2009				
2010				
2011			-8.000,00	
TOTAL		8.000,00		



D) DESVIACIONES DE FINANCIACIÓN POR AGENTES

EJERCICIO 2011

IDENTIFICACIÓN AGENTE	AÑO	INGRESOS PREVISTOS	DERECHOS RECONOCIDOS	COEFICIENTE FINANCIACIÓN	DESVIACIONES DE FINANCIACIÓN	
					EN EL EJERCICIO	ACUMULADAS
U34241596 - UTE PSN E ICOVP	2008		8.000,00			
	2009					
	2010					
	2011		-8.000,00			
TOTAL AGENTE				0,00	-8.000,00	
TOTAL DESVIACIONES POSITIVAS						
TOTAL DESVIACIONES NEGATIVAS						8.000,00



**GASTOS CON FINANCIACIÓN AFECTADA**

**INFORMACIÓN DE CADA UNIDAD DE GASTO**

**IDENTIFICACIÓN DEL GASTO** 2008.2.INVER.28 - CONVENIO REDES ABASTECIMIENTO 2008/2010

A) DATOS GENERALES IDENTIFICATIVOS

**EJERCICIO 2011**

FECHA INICIO 8 / 2008 DURACIÓN 2 años COEFICIENTE FINANCIACIÓN TOTAL 1,00	APLICACIONES PRESUPUESTARIAS .91301 - PRESTAMOS ENTIDADES FINANCIERAS .75023 - APORTACION JUNTA CASTILLA Y LEON .76211 - APORTACIÓN AYUNTAMIENTO OBRAS	AGENTES FINANCIADORES G28029007 - CAJA MADRID Q9750005B - JUNTA DE CASTILLA Y LEON AYTOS. - AYUNTAMIENTOS
---	---	--

B) GESTIÓN DEL GASTO

AÑO	GASTOS PREVISTOS	GASTO COMPROMETIDO	OBLIGACIONES RECONOCIDAS	GASTO PENDIENTE
2008				
2009			721.786,46	
2010			1.400.226,37	
2011				
<b>TOTAL</b>	<b>2.122.012,83</b>	<b>2.122.012,83</b>	<b>2.122.012,83</b>	

C) GESTIÓN DE LOS INGRESOS AFECTADOS

AÑO	INGRESOS PREVISTOS	INGRESOS COMPROMETIDOS	DERECHOS RECONOCIDOS	INGRESOS PENDIENTES
2008			600.000,00	
2009			245.595,49	
2010			1.307.407,82	
2011			-30.990,48	
<b>TOTAL</b>	<b>2.122.012,83</b>	<b>2.153.003,31</b>	<b>2.122.012,83</b>	



GASTOS CON FINANCIACIÓN AFECTADA

INFORMACIÓN DE CADA UNIDAD DE GASTO

IDENTIFICACIÓN DEL GASTO

2008.2.INVER.28 - CONVENIO REDES ABASTECIMIENTO 2008/2010

D) DESVIACIONES DE FINANCIACIÓN POR AGENTES

EJERCICIO 2011

IDENTIFICACIÓN AGENTE	AÑO	INGRESOS PREVISTOS	DERECHOS RECONOCIDOS	COEFICIENTE FINANCIACIÓN	DESVIACIONES DE FINANCIACIÓN	
					EN EL EJERCICIO	ACUMULADAS
Q9750005B - JUNTA DE CASTILLA Y LEO N	2008		600.000,00			
	2009					
	2010		565.335,54			
	2011					
TOTAL AGENTE		1.165.335,54	1.165.335,54	0,55		
G28029007 - CAJA MADRID	2010		400.000,00			
	2011		-30.990,48			
TOTAL AGENTE		369.009,52	369.009,52	0,17	-30.990,48	
AYTOS. - AYUNTAMIENTOS	2008					
	2009		245.595,49			
	2010		342.072,28			
	2011					
TOTAL AGENTE		587.667,77	587.667,77	0,28		
TOTAL DESVIACIONES POSITIVAS						
TOTAL DESVIACIONES NEGATIVAS						30.990,48



GASTOS CON FINANCIACIÓN AFECTADA

INFORMACIÓN DE CADA UNIDAD DE GASTO

IDENTIFICACIÓN DEL GASTO 2008.3.FOMEN.1 - PROYECTO FORMAEMPLE@

A) DATOS GENERALES IDENTIFICATIVOS

EJERCICIO 2011

FECHA INICIO 1 / 2008 DURACIÓN 1 años COEFICIENTE FINANCIACIÓN TOTAL 1,00	APLICACIONES PRESUPUESTARIAS .49001 - APORT. U.E. PROYECTO FORMAEMPLE@	AGENTES FINANCIADORES U.E. - UNION EUROPEA
---	---	---

B) GESTIÓN DEL GASTO

AÑO	GASTOS PREVISTOS	GASTO COMPROMETIDO	OBLIGACIONES RECONOCIDAS	GASTO PENDIENTE
2008			249.191,80	
2009			-347,77	
2010				
2011				
TOTAL	248.844,03	249.191,80	248.844,03	

C) GESTIÓN DE LOS INGRESOS AFECTADOS

AÑO	INGRESOS PREVISTOS	INGRESOS COMPROMETIDOS	DERECHOS RECONOCIDOS	INGRESOS PENDIENTES
2008			248.843,29	
2009				
2010				
2011				
TOTAL	248.843,29	248.843,29	248.843,29	





GASTOS CON FINANCIACIÓN AFECTADA

INFORMACIÓN DE CADA UNIDAD DE GASTO

IDENTIFICACIÓN DEL GASTO

2008.3.FOMEN.1 - PROYECTO FORMAEMPLE@

D) DESVIACIONES DE FINANCIACIÓN POR AGENTES

EJERCICIO 2011

IDENTIFICACIÓN AGENTE	AÑO	INGRESOS PREVISTOS	DERECHOS RECONOCIDOS	COEFICIENTE FINANCIACIÓN	DESVIACIONES DE FINANCIACIÓN	
					EN EL EJERCICIO	ACUMULADAS
U.E. - UNION EUROPEA	2008		248.843,29			
	2009					
	2010					
	2011					
TOTAL AGENTE		248.843,29	248.843,29	1,00		
TOTAL DESVIACIONES POSITIVAS						
TOTAL DESVIACIONES NEGATIVAS						



GASTOS CON FINANCIACIÓN AFECTADA

INFORMACIÓN DE CADA UNIDAD DE GASTO

IDENTIFICACIÓN DEL GASTO 2008.3.FOMEN.3 - PROYECTO AGRONATUR

A) DATOS GENERALES IDENTIFICATIVOS

EJERCICIO 2011

FECHA INICIO 8 / 2008 DURACIÓN 1 años COEFICIENTE FINANCIACIÓN TOTAL 0,98	APLICACIONES PRESUPUESTARIAS .49005 - APORTACIÓN U.E. PROYECTO AGRONATUR	AGENTES FINANCIADORES U.E. - UNION EUROPEA
---	---	---

B) GESTIÓN DEL GASTO

AÑO	GASTOS PREVISTOS	GASTO COMPROMETIDO	OBLIGACIONES RECONOCIDAS	GASTO PENDIENTE
2008			4.914,37	
2009			14.866,54	
2010				
2011				
TOTAL	19.780,91	19.780,91	19.780,91	

C) GESTIÓN DE LOS INGRESOS AFECTADOS

AÑO	INGRESOS PREVISTOS	INGRESOS COMPROMETIDOS	DERECHOS RECONOCIDOS	INGRESOS PENDIENTES
2008			9.142,00	
2009			10.302,81	
2010				
2011				
TOTAL	19.444,81	19.444,81	19.444,81	



GASTOS CON FINANCIACIÓN AFECTADA

INFORMACIÓN DE CADA UNIDAD DE GASTO

IDENTIFICACIÓN DEL GASTO 2008.3.FOMEN.3 - PROYECTO AGRONATUR

D) DESVIACIONES DE FINANCIACIÓN POR AGENTES

EJERCICIO 2011

IDENTIFICACIÓN AGENTE	AÑO	INGRESOS PREVISTOS	DERECHOS RECONOCIDOS	COEFICIENTE FINANCIACIÓN	DESVIACIONES DE FINANCIACIÓN	
					EN EL EJERCICIO	ACUMULADAS
U.E. - UNION EUROPEA	2008		9.142,00			
	2009		10.302,81			
	2010					
	2011					
TOTAL AGENTE		19.444,81	19.444,81	0,98		
TOTAL DESVIACIONES POSITIVAS						
TOTAL DESVIACIONES NEGATIVAS						



**GASTOS CON FINANCIACIÓN AFECTADA**

**INFORMACIÓN DE CADA UNIDAD DE GASTO**

**IDENTIFICACIÓN DEL GASTO** 2009.2.FOMEN.1 - PALENCIA RURAL: HACIA TERRITORIOS COMPETITIVOS

A) DATOS GENERALES IDENTIFICATIVOS

**EJERCICIO 2011**

FECHA INICIO 1 / 2009 DURACIÓN 3 años COEFICIENTE FINANCIACIÓN TOTAL 0,77	APLICACIONES PRESUPUESTARIAS .91301 - PRESTAMOS ENTIDADES FINANCIERAS .79101 - APORTACION FEDER PALENCIA RURAL .49104 - SUBV. FEDER PALENCIA RURAL: HACIA	AGENTES FINANCIADORES G28029007 - CAJA MADRID U.E. - UNION EUROPEA
---	--	--

B) GESTIÓN DEL GASTO

AÑO	GASTOS PREVISTOS	GASTO COMPROMETIDO	OBLIGACIONES RECONOCIDAS	GASTO PENDIENTE
2009			115.765,71	
2010			939.230,02	
2011			3.199.537,15	
<b>TOTAL</b>	<b>4.966.201,44</b>	<b>4.935.999,51</b>	<b>4.254.532,88</b>	<b>711.668,56</b>

C) GESTIÓN DE LOS INGRESOS AFECTADOS

AÑO	INGRESOS PREVISTOS	INGRESOS COMPROMETIDOS	DERECHOS RECONOCIDOS	INGRESOS PENDIENTES
2009			81.036,00	
2010			1.133.159,71	
2011			2.230.871,46	
<b>TOTAL</b>	<b>3.844.939,70</b>	<b>5.935.743,68</b>	<b>3.445.067,17</b>	<b>399.872,53</b>



GASTOS CON FINANCIACIÓN AFECTADA

INFORMACIÓN DE CADA UNIDAD DE GASTO

IDENTIFICACIÓN DEL GASTO

2009.2.FOMEN.1 - PALENCIA RURAL: HACIA TERRITORIOS COMPETITIVOS

D) DESVIACIONES DE FINANCIACIÓN POR AGENTES

EJERCICIO 2011

IDENTIFICACIÓN AGENTE	AÑO	INGRESOS PREVISTOS	DERECHOS RECONOCIDOS	COEFICIENTE FINANCIACIÓN	DESVIACIONES DE FINANCIACIÓN	
					EN EL EJERCICIO	ACUMULADAS
G28029007 - CAJA MADRID	2010		475.698,69			
	2011					
TOTAL AGENTE		475.698,69	475.698,69	0,10	-306.474,81	68.168,76
U.E. - UNION EUROPEA	2009		81.036,00			
	2010		657.461,02			
	2011		2.230.871,46			
TOTAL AGENTE		3.369.241,01	2.969.368,48	0,68	60.195,96	82.947,77
TOTAL DESVIACIONES POSITIVAS					61.542,29	151.116,53
TOTAL DESVIACIONES NEGATIVAS					307.821,14	



GASTOS CON FINANCIACIÓN AFECTADA

INFORMACIÓN DE CADA UNIDAD DE GASTO

IDENTIFICACIÓN DEL GASTO 2009.2.INVER.2 - PLAN OBRAS DIPUTACION 2009

A) DATOS GENERALES IDENTIFICATIVOS

EJERCICIO 2011

FECHA INICIO 1 / 2009 DURACIÓN 3 años COEFICIENTE FINANCIACIÓN TOTAL 1,00	APLICACIONES PRESUPUESTARIAS .91301 - PRESTAMOS ENTIDADES FINANCIERAS .76206 - APORTACION AYTOS. PLAN DIPUTACION 2010 .76207 - APORTACION AYTOS. PLAN DIPUTACION 2009	AGENTES FINANCIADORES G37244191 - CAJA DUERO AYTOS. - AYUNTAMIENTOS
---	--	---

B) GESTIÓN DEL GASTO

AÑO	GASTOS PREVISTOS	GASTO COMPROMETIDO	OBLIGACIONES RECONOCIDAS	GASTO PENDIENTE
2009			34.400,00	
2010			21.699,99	
2011				
TOTAL	86.821,67	56.099,99	56.099,99	30.721,68

C) GESTIÓN DE LOS INGRESOS AFECTADOS

AÑO	INGRESOS PREVISTOS	INGRESOS COMPROMETIDOS	DERECHOS RECONOCIDOS	INGRESOS PENDIENTES
2009			82.430,00	
2010			6.510,00	
2011			-2.118,33	
TOTAL	86.821,67	95.450,00	86.821,67	



GASTOS CON FINANCIACIÓN AFECTADA

INFORMACIÓN DE CADA UNIDAD DE GASTO

IDENTIFICACIÓN DEL GASTO

2009.2.INVER.2 - PLAN OBRAS DIPUTACION 2009

D) DESVIACIONES DE FINANCIACIÓN POR AGENTES

EJERCICIO 2011

IDENTIFICACIÓN AGENTE	AÑO	INGRESOS PREVISTOS	DERECHOS RECONOCIDOS	COEFICIENTE FINANCIACIÓN	DESVIACIONES DE FINANCIACIÓN	
					EN EL EJERCICIO	ACUMULADAS
G37244191 - CAJA DUERO	2009		77.270,00			
	2010					
	2011		-2.118,33			
TOTAL AGENTE		75.151,67	75.151,67	0,87	-2.118,33	26.592,27
AYTOS. - AYUNTAMIENTOS	2009		5.160,00			
	2010		6.510,00			
	2011					
TOTAL AGENTE		11.670,00	11.670,00	0,13		4.129,41
TOTAL DESVIACIONES POSITIVAS						30.721,68
TOTAL DESVIACIONES NEGATIVAS					2.118,33	



GASTOS CON FINANCIACIÓN AFECTADA

INFORMACIÓN DE CADA UNIDAD DE GASTO

IDENTIFICACIÓN DEL GASTO 2009.2.INVER.3 - PLAN OBRAS DIPUTACION 2009 - OBRAS DELEGADAS

A) DATOS GENERALES IDENTIFICATIVOS

EJERCICIO 2011

FECHA INICIO 1 / 2009 DURACIÓN 3 años COEFICIENTE FINANCIACIÓN TOTAL 1,00	APLICACIONES PRESUPUESTARIAS .91301 - PRESTAMOS ENTIDADES FINANCIERAS	AGENTES FINANCIADORES G37244191 - CAJA DUERO
---	--	---

B) GESTIÓN DEL GASTO

AÑO	GASTOS PREVISTOS	GASTO COMPROMETIDO	OBLIGACIONES RECONOCIDAS	GASTO PENDIENTE
2009			433.039,00	
2010			1.082.977,61	
2011			60.009,96	
TOTAL	1.576.026,57	1.576.026,57	1.576.026,57	

C) GESTIÓN DE LOS INGRESOS AFECTADOS

AÑO	INGRESOS PREVISTOS	INGRESOS COMPROMETIDOS	DERECHOS RECONOCIDOS	INGRESOS PENDIENTES
2009			1.573.908,24	
2010				
2011			2.118,33	
TOTAL	1.576.026,57	1.573.908,24	1.576.026,57	





GASTOS CON FINANCIACIÓN AFECTADA

INFORMACIÓN DE CADA UNIDAD DE GASTO

IDENTIFICACIÓN DEL GASTO

2009.2.INVER.3 - PLAN OBRAS DIPUTACION 2009 - OBRAS DELEGADAS

D) DESVIACIONES DE FINANCIACIÓN POR AGENTES

EJERCICIO 2011

IDENTIFICACIÓN AGENTE	AÑO	INGRESOS PREVISTOS	DERECHOS RECONOCIDOS	COEFICIENTE FINANCIACIÓN	DESVIACIONES DE FINANCIACIÓN	
					EN EL EJERCICIO	ACUMULADAS
G37244191 - CAJA DUERO	2009		1.573.908,24			
	2010					
	2011		2.118,33			
TOTAL AGENTE		1.576.026,57	1.576.026,57	1,00	-57.891,63	
TOTAL DESVIACIONES POSITIVAS						
TOTAL DESVIACIONES NEGATIVAS						57.891,63



**GASTOS CON FINANCIACIÓN AFECTADA**

**INFORMACIÓN DE CADA UNIDAD DE GASTO**

**IDENTIFICACIÓN DEL GASTO** 2009.2.INVER.5 - FONDO DE COOPERACION LOCAL 2009

A) DATOS GENERALES IDENTIFICATIVOS

**EJERCICIO 2011**

FECHA INICIO 1 / 2009	APLICACIONES PRESUPUESTARIAS	AGENTES FINANCIADORES
DURACIÓN 3 años	.75080 - APORT. JUNTA CASTILLA Y LEON FONDO C. LOCA	Q9750005B - JUNTA DE CASTILLA Y LEON
COEFICIENTE FINANCIACIÓN TOTAL 1,00	.75085 - APORT. JUNTA CASTILLA Y LEON FONDO C.	G37244191 - CAJA DUERO
	.91301 - PRÉSTAMOS ENTIDADES FINANCIERAS	AYTOS. - AYUNTAMIENTOS
	.76203 - APORT. AYTOS. FONDO COOPERACION LOCAL	

B) GESTIÓN DEL GASTO

AÑO	GASTOS PREVISTOS	GASTO COMPROMETIDO	OBLIGACIONES RECONOCIDAS	GASTO PENDIENTE
2009			1.053.137,09	
2010			4.115.975,72	
2011			184.789,87	
<b>TOTAL</b>	<b>5.417.867,31</b>	<b>5.353.902,68</b>	<b>5.353.902,68</b>	<b>63.964,63</b>

C) GESTIÓN DE LOS INGRESOS AFECTADOS

AÑO	INGRESOS PREVISTOS	INGRESOS COMPROMETIDOS	DERECHOS RECONOCIDOS	INGRESOS PENDIENTES
2009			4.541.007,05	
2010			861.660,69	
2011			15.199,58	
<b>TOTAL</b>	<b>5.417.867,32</b>	<b>6.319.337,91</b>	<b>5.417.867,32</b>	



GASTOS CON FINANCIACIÓN AFECTADA

INFORMACIÓN DE CADA UNIDAD DE GASTO

IDENTIFICACIÓN DEL GASTO

2009.2.INVER.5 - FONDO DE COOPERACION LOCAL 2009

D) DESVIACIONES DE FINANCIACIÓN POR AGENTES

EJERCICIO 2011

IDENTIFICACIÓN AGENTE	AÑO	INGRESOS PREVISTOS	DERECHOS RECONOCIDOS	COEFICIENTE FINANCIACIÓN	DESVIACIONES DE FINANCIACIÓN	
					EN EL EJERCICIO	ACUMULADAS
Q9750005B - JUNTA DE CASTILLA Y LEO N	2009		2.451.513,60			
	2010		77.074,92			
	2011					
TOTAL AGENTE		2.528.588,52	2.528.588,52	0,47	-86.243,81	29.853,11
G37244191 - CAJA DUERO	2009		1.879.143,13			
	2010					
	2011					
TOTAL AGENTE		1.879.143,13	1.879.143,13	0,35	-64.092,86	22.185,61
AYTOS. - AYUNTAMIENTOS	2009		210.350,32			
	2010		784.585,77			
	2011		15.199,58			
TOTAL AGENTE		1.010.135,67	1.010.135,67	0,19	-12.943,61	11.925,91
TOTAL DESVIACIONES POSITIVAS						63.964,63
TOTAL DESVIACIONES NEGATIVAS						163.280,28



**GASTOS CON FINANCIACIÓN AFECTADA**

**INFORMACIÓN DE CADA UNIDAD DE GASTO**

**IDENTIFICACIÓN DEL GASTO** 2009.2.INVER.8 - PLAN PROVINCIAL OBRAS Y SERVICIOS 2009

A) DATOS GENERALES IDENTIFICATIVOS

**EJERCICIO 2011**

FECHA INICIO 1 / 2009 DURACIÓN 2 años COEFICIENTE FINANCIACIÓN TOTAL 1,00	APLICACIONES PRESUPUESTARIAS .72004 - APORT. MPT PLAN PROV. OBRAS Y SERVICIOS 20 .91301 - PRESTAMOS ENTIDADES FINANCIERAS .72001 - APORTACION MAP PLAN PROV. OBRAS Y .76201 - APORT. AYTOS. PLAN PROV. OBRAS Y	AGENTES FINANCIADORES M. POLITICA - MINISTERIO DE POLITICA TERRITORIAL G37244191 - CAJA DUERO AYTOS. - AYUNTAMIENTOS
---	--	---

B) GESTIÓN DEL GASTO

AÑO	GASTOS PREVISTOS	GASTO COMPROMETIDO	OBLIGACIONES RECONOCIDAS	GASTO PENDIENTE
2009			581.463,00	
2010			1.388.529,33	
2011			21.000,00	
<b>TOTAL</b>	<b>2.067.345,12</b>	<b>1.990.992,33</b>	<b>1.990.992,33</b>	<b>76.352,79</b>

C) GESTIÓN DE LOS INGRESOS AFECTADOS

AÑO	INGRESOS PREVISTOS	INGRESOS COMPROMETIDOS	DERECHOS RECONOCIDOS	INGRESOS PENDIENTES
2009			1.611.514,40	
2010			453.205,74	
2011			2.625,00	
<b>TOTAL</b>	<b>2.067.345,14</b>	<b>2.533.452,74</b>	<b>2.067.345,14</b>	



GASTOS CON FINANCIACIÓN AFECTADA

INFORMACIÓN DE CADA UNIDAD DE GASTO

IDENTIFICACIÓN DEL GASTO

2009.2.INVER.8 - PLAN PROVINCIAL OBRAS Y SERVICIOS 2009

D) DESVIACIONES DE FINANCIACIÓN POR AGENTES

EJERCICIO 2011

IDENTIFICACIÓN AGENTE	AÑO	INGRESOS PREVISTOS	DERECHOS RECONOCIDOS	COEFICIENTE FINANCIACIÓN	DESVIACIONES DE FINANCIACIÓN		
					EN EL EJERCICIO	ACUMULADAS	
G37244191 - CAJA DUERO	2009		917.461,84				
	2010						
	2011						
TOTAL AGENTE		917.461,84	917.461,84	0,44	-9.319,54	33.884,41	
AYTOS. - AYUNTAMIENTOS	2009		121.218,00				
	2010		308.849,10				
	2011						
TOTAL AGENTE		430.067,10	430.067,10	0,21	-4.368,61	15.883,57	
M. POLITICA - MINISTERIO DE POLITIC A TERRITORIAL	2009		572.834,56				
	2010		144.356,64				
	2011		2.625,00				
TOTAL AGENTE		719.816,20	719.816,20	0,35	-4.686,86	26.584,81	
TOTAL DESVIACIONES POSITIVAS						1.131,97	76.352,79
TOTAL DESVIACIONES NEGATIVAS						19.506,98	



**GASTOS CON FINANCIACIÓN AFECTADA**

**INFORMACIÓN DE CADA UNIDAD DE GASTO**

**IDENTIFICACIÓN DEL GASTO** 2009.2.INVER.10 - CARRETERAS PLAN PROVINCIAL OBRAS Y SERVICIOS 2009

A) DATOS GENERALES IDENTIFICATIVOS

**EJERCICIO 2011**

FECHA INICIO 1 / 2009 DURACIÓN 2 años COEFICIENTE FINANCIACIÓN TOTAL 1,00	APLICACIONES PRESUPUESTARIAS .91301 - PRESTAMOS ENTIDADES FINANCIERAS .72001 - APORTACION MAP PLAN PROV. OBRAS Y .72004 - APORT. MPT PLAN PROV. OBRAS Y SERVICIOS	AGENTES FINANCIADORES G37244191 - CAJA DUERO M. POLITICA - MINISTERIO DE POLITICA TERRITORIAL
---	--	---

B) GESTIÓN DEL GASTO

AÑO	GASTOS PREVISTOS	GASTO COMPROMETIDO	OBLIGACIONES RECONOCIDAS	GASTO PENDIENTE
2009			231.972,00	
2010			377.118,88	
2011				
TOTAL	634.384,67	609.090,88	609.090,88	25.293,79

C) GESTIÓN DE LOS INGRESOS AFECTADOS

AÑO	INGRESOS PREVISTOS	INGRESOS COMPROMETIDOS	DERECHOS RECONOCIDOS	INGRESOS PENDIENTES
2009			584.531,50	
2010			49.853,17	
2011				
TOTAL	634.384,67	684.237,85	634.384,67	



**GASTOS CON FINANCIACIÓN AFECTADA**

**INFORMACIÓN DE CADA UNIDAD DE GASTO**

**IDENTIFICACIÓN DEL GASTO**

2009.2.INVER.10 - CARRETERAS PLAN PROVINCIAL OBRAS Y SERVICIOS 2009

D) DESVIACIONES DE FINANCIACIÓN POR AGENTES

**EJERCICIO 2011**

IDENTIFICACIÓN AGENTE	AÑO	INGRESOS PREVISTOS	DERECHOS RECONOCIDOS	COEFICIENTE FINANCIACIÓN	DESVIACIONES DE FINANCIACIÓN	
					EN EL EJERCICIO	ACUMULADAS
G37244191 - CAJA DUERO	2009		327.500,00			
	2010					
	2011					
TOTAL AGENTE		327.500,00	327.500,00	0,52		13.057,88
M. POLITICA - MINISTERIO DE POLITIC A TERRITORIAL	2009		257.031,50			
	2010		49.853,17			
	2011					
TOTAL AGENTE		306.884,67	306.884,67	0,48		12.235,91
TOTAL DESVIACIONES POSITIVAS						25.293,79
TOTAL DESVIACIONES NEGATIVAS						



GASTOS CON FINANCIACIÓN AFECTADA

INFORMACIÓN DE CADA UNIDAD DE GASTO

IDENTIFICACIÓN DEL GASTO 2009.2.INVER.16 - ALUMBRADO INTERIOR Y EXTERIOR CASTILLO FUENTES DE VALDEPERO

A) DATOS GENERALES IDENTIFICATIVOS

EJERCICIO 2011

FECHA INICIO 7 / 2009 DURACIÓN 3 años COEFICIENTE FINANCIACIÓN TOTAL 0,23	APLICACIONES PRESUPUESTARIAS .75025 - SUBV. JUNTA CASTILLA Y LEON ILUMIN. EXT. CAST	AGENTES FINANCIADORES Q9750005B - JUNTA DE CASTILLA Y LEON
---	--	---

B) GESTIÓN DEL GASTO

AÑO	GASTOS PREVISTOS	GASTO COMPROMETIDO	OBLIGACIONES RECONOCIDAS	GASTO PENDIENTE
2009				
2010			316.483,00	
2011				
TOTAL	316.483,00	316.483,00	316.483,00	

C) GESTIÓN DE LOS INGRESOS AFECTADOS

AÑO	INGRESOS PREVISTOS	INGRESOS COMPROMETIDOS	DERECHOS RECONOCIDOS	INGRESOS PENDIENTES
2009			47.008,93	
2010			25.312,50	
2011				
TOTAL	72.321,43	72.321,43	72.321,43	





GASTOS CON FINANCIACIÓN AFECTADA

INFORMACIÓN DE CADA UNIDAD DE GASTO

IDENTIFICACIÓN DEL GASTO

2009.2.INVER.16 - ALUMBRADO INTERIOR Y EXTERIOR CASTILLO FUENTES DE VALDEPERO

D) DESVIACIONES DE FINANCIACIÓN POR AGENTES

EJERCICIO 2011

IDENTIFICACIÓN AGENTE	AÑO	INGRESOS PREVISTOS	DERECHOS RECONOCIDOS	COEFICIENTE FINANCIACIÓN	DESVIACIONES DE FINANCIACIÓN	
					EN EL EJERCICIO	ACUMULADAS
Q9750005B - JUNTA DE CASTILLA Y LEO N	2009		47.008,93			
	2010		25.312,50			
	2011					
TOTAL AGENTE		72.321,43	72.321,43	0,23		
TOTAL DESVIACIONES POSITIVAS						
TOTAL DESVIACIONES NEGATIVAS						



GASTOS CON FINANCIACIÓN AFECTADA

INFORMACIÓN DE CADA UNIDAD DE GASTO

IDENTIFICACIÓN DEL GASTO 2009.3.FOMEN.2 - PROYECTO VIVE EL CANAL

A) DATOS GENERALES IDENTIFICATIVOS

EJERCICIO 2011

FECHA INICIO 1 / 2009 DURACIÓN 2 años COEFICIENTE FINANCIACIÓN TOTAL 0,99	APLICACIONES PRESUPUESTARIAS .49003 - APORTACION F.S.E. PROYECTO VIVE EL CANAL	AGENTES FINANCIADORES U.E. - UNION EUROPEA
---	---	---

B) GESTIÓN DEL GASTO

AÑO	GASTOS PREVISTOS	GASTO COMPROMETIDO	OBLIGACIONES RECONOCIDAS	GASTO PENDIENTE
2009			66.868,57	
2010			166.027,76	
2011			6.317,02	
TOTAL	239.213,35	239.213,35	239.213,35	

C) GESTIÓN DE LOS INGRESOS AFECTADOS

AÑO	INGRESOS PREVISTOS	INGRESOS COMPROMETIDOS	DERECHOS RECONOCIDOS	INGRESOS PENDIENTES
2009			66.868,57	
2010			166.027,76	
2011			3.808,30	
TOTAL	236.704,63	236.704,63	236.704,63	



GASTOS CON FINANCIACIÓN AFECTADA

INFORMACIÓN DE CADA UNIDAD DE GASTO

IDENTIFICACIÓN DEL GASTO

2009.3.FOMEN.2 - PROYECTO VIVE EL CANAL

D) DESVIACIONES DE FINANCIACIÓN POR AGENTES

EJERCICIO 2011

IDENTIFICACIÓN AGENTE	AÑO	INGRESOS PREVISTOS	DERECHOS RECONOCIDOS	COEFICIENTE FINANCIACIÓN	DESVIACIONES DE FINANCIACIÓN	
					EN EL EJERCICIO	ACUMULADAS
U.E. - UNION EUROPEA	2009		66.868,57			
	2010		166.027,76			
	2011		3.808,30			
TOTAL AGENTE		236.704,63	236.704,63	0,99	-2.442,47	
TOTAL DESVIACIONES POSITIVAS						
TOTAL DESVIACIONES NEGATIVAS						2.442,47



GASTOS CON FINANCIACIÓN AFECTADA

INFORMACIÓN DE CADA UNIDAD DE GASTO

IDENTIFICACIÓN DEL GASTO 2009.3.FOMEN.5 - RED PROVINCIAL ADL 2009/2010

A) DATOS GENERALES IDENTIFICATIVOS

EJERCICIO 2011

FECHA INICIO 12 / 2009 DURACIÓN 1 años COEFICIENTE FINANCIACIÓN TOTAL 0,78	APLICACIONES PRESUPUESTARIAS .45051 - SUBV. JUNTA CASTILLA Y LEON RED PROVINCIA	AGENTES FINANCIADORES Q4700622S - SERVICIO PUBLICO DE EMPLEO DE CASTILL
--	--	--

B) GESTIÓN DEL GASTO

AÑO	GASTOS PREVISTOS	GASTO COMPROMETIDO	OBLIGACIONES RECONOCIDAS	GASTO PENDIENTE
2009			5.074,65	
2010			99.153,83	
2011				
TOTAL	104.228,48	104.228,48	104.228,48	

C) GESTIÓN DE LOS INGRESOS AFECTADOS

AÑO	INGRESOS PREVISTOS	INGRESOS COMPROMETIDOS	DERECHOS RECONOCIDOS	INGRESOS PENDIENTES
2009			4.918,92	
2010			76.217,70	
2011				
TOTAL	81.136,62	81.136,62	81.136,62	



GASTOS CON FINANCIACIÓN AFECTADA

INFORMACIÓN DE CADA UNIDAD DE GASTO

IDENTIFICACIÓN DEL GASTO

2009.3.FOMEN.5 - RED PROVINCIAL ADL 2009/2010

D) DESVIACIONES DE FINANCIACIÓN POR AGENTES

EJERCICIO 2011

IDENTIFICACIÓN AGENTE	AÑO	INGRESOS PREVISTOS	DERECHOS RECONOCIDOS	COEFICIENTE FINANCIACIÓN	DESVIACIONES DE FINANCIACIÓN	
					EN EL EJERCICIO	ACUMULADAS
Q4700622S - SERVICIO PUBLICO DE EMP LEO DE CASTILLA Y LEON	2009		4.918,92			
	2010		76.217,70			
	2011					
TOTAL AGENTE		81.136,62	81.136,62	0,78		
TOTAL DESVIACIONES POSITIVAS						
TOTAL DESVIACIONES NEGATIVAS						



GASTOS CON FINANCIACIÓN AFECTADA

INFORMACIÓN DE CADA UNIDAD DE GASTO

IDENTIFICACIÓN DEL GASTO 2009.3.FOMEN.6 - ADL CANAL DE CASTILLA 2009/2010

A) DATOS GENERALES IDENTIFICATIVOS

EJERCICIO 2011

FECHA INICIO 11 / 2009 DURACIÓN 2 años COEFICIENTE FINANCIACIÓN TOTAL 0,80	APLICACIONES PRESUPUESTARIAS .45051 - SUBV. JUNTA CASTILLA Y LEON RED PROVINCIA	AGENTES FINANCIADORES Q4700622S - SERVICIO PUBLICO DE EMPLEO DE CASTILL
--	--	--

B) GESTIÓN DEL GASTO

AÑO	GASTOS PREVISTOS	GASTO COMPROMETIDO	OBLIGACIONES RECONOCIDAS	GASTO PENDIENTE
2009			5.830,46	
2010			61.180,32	
2011				
TOTAL	67.010,78	67.010,78	67.010,78	

C) GESTIÓN DE LOS INGRESOS AFECTADOS

AÑO	INGRESOS PREVISTOS	INGRESOS COMPROMETIDOS	DERECHOS RECONOCIDOS	INGRESOS PENDIENTES
2009			5.907,31	
2010			48.183,77	
2011			-482,46	
TOTAL	53.608,62	54.091,08	53.608,62	



GASTOS CON FINANCIACIÓN AFECTADA

INFORMACIÓN DE CADA UNIDAD DE GASTO

IDENTIFICACIÓN DEL GASTO

2009.3.FOMEN.6 - ADL CANAL DE CASTILLA 2009/2010

D) DESVIACIONES DE FINANCIACIÓN POR AGENTES

EJERCICIO 2011

IDENTIFICACIÓN AGENTE	AÑO	INGRESOS PREVISTOS	DERECHOS RECONOCIDOS	COEFICIENTE FINANCIACIÓN	DESVIACIONES DE FINANCIACIÓN	
					EN EL EJERCICIO	ACUMULADAS
Q4700622S - SERVICIO PUBLICO DE EMP LEO DE CASTILLA Y LEON	2009		5.907,31			
	2010		48.183,77			
	2011		-482,46			
TOTAL AGENTE		53.608,62	53.608,62	0,80	-482,46	
TOTAL DESVIACIONES POSITIVAS						
TOTAL DESVIACIONES NEGATIVAS						482,46



GASTOS CON FINANCIACIÓN AFECTADA

INFORMACIÓN DE CADA UNIDAD DE GASTO

IDENTIFICACIÓN DEL GASTO 2009.3.FOMEN.7 - T.E. CANAL DE CASTILLA II

A) DATOS GENERALES IDENTIFICATIVOS

EJERCICIO 2011

FECHA INICIO 11 / 2009 DURACIÓN 1 años COEFICIENTE FINANCIACIÓN TOTAL 0,99	APLICACIONES PRESUPUESTARIAS .45054 - SUBVENCION ECYL TALLER DE EMPLEO CANAL D	AGENTES FINANCIADORES Q4700622S - SERVICIO PUBLICO DE EMPLEO DE CASTILL
--	---	--

B) GESTIÓN DEL GASTO

AÑO	GASTOS PREVISTOS	GASTO COMPROMETIDO	OBLIGACIONES RECONOCIDAS	GASTO PENDIENTE
2009			40.808,28	
2010			208.928,69	
2011				
TOTAL	249.736,97	249.736,97	249.736,97	

C) GESTIÓN DE LOS INGRESOS AFECTADOS

AÑO	INGRESOS PREVISTOS	INGRESOS COMPROMETIDOS	DERECHOS RECONOCIDOS	INGRESOS PENDIENTES
2009			42.392,52	
2010			205.345,41	
2011				
TOTAL	247.737,93	257.280,60	247.737,93	





GASTOS CON FINANCIACIÓN AFECTADA

INFORMACIÓN DE CADA UNIDAD DE GASTO

IDENTIFICACIÓN DEL GASTO

2009.3.FOMEN.7 - T.E. CANAL DE CASTILLA II

D) DESVIACIONES DE FINANCIACIÓN POR AGENTES

EJERCICIO 2011

IDENTIFICACIÓN AGENTE	AÑO	INGRESOS PREVISTOS	DERECHOS RECONOCIDOS	COEFICIENTE FINANCIACIÓN	DESVIACIONES DE FINANCIACIÓN	
					EN EL EJERCICIO	ACUMULADAS
Q4700622S - SERVICIO PUBLICO DE EMP LEO DE CASTILLA Y LEON	2009		42.392,52			
	2010		205.345,41			
	2011					
TOTAL AGENTE		247.737,93	247.737,93	0,99		
TOTAL DESVIACIONES POSITIVAS						
TOTAL DESVIACIONES NEGATIVAS						



**GASTOS CON FINANCIACIÓN AFECTADA**

**INFORMACIÓN DE CADA UNIDAD DE GASTO**

**IDENTIFICACIÓN DEL GASTO** 2009.3.M AMB.2 - CONVENIO SEQUIA 2009/2010

A) DATOS GENERALES IDENTIFICATIVOS

**EJERCICIO 2011**

FECHA INICIO 7 / 2009 DURACIÓN 3 años COEFICIENTE FINANCIACIÓN TOTAL 0,81	APLICACIONES PRESUPUESTARIAS .91301 - PRESTAMOS ENTIDADES FINANCIERAS .45061 - APORT. JUNTA C. Y L. CONV. GARANT. ABAST. .75010 - APORT. JUNTA C. Y L. CONVENIO PLAN .45064 - APORT. JUNTA C. Y L. CONV. GARANT. ABAST.	AGENTES FINANCIADORES G28029007 - CAJA MADRID Q9750005B - JUNTA DE CASTILLA Y LEON
---	---	--

B) GESTIÓN DEL GASTO

AÑO	GASTOS PREVISTOS	GASTO COMPROMETIDO	OBLIGACIONES RECONOCIDAS	GASTO PENDIENTE
2009			1.107,76	
2010			267.352,57	
2011				
<b>TOTAL</b>	<b>282.728,44</b>	<b>268.460,33</b>	<b>268.460,33</b>	<b>14.268,11</b>

C) GESTIÓN DE LOS INGRESOS AFECTADOS

AÑO	INGRESOS PREVISTOS	INGRESOS COMPROMETIDOS	DERECHOS RECONOCIDOS	INGRESOS PENDIENTES
2009			97.773,50	
2010			130.117,59	
2011				
<b>TOTAL</b>	<b>227.891,09</b>	<b>230.117,59</b>	<b>227.891,09</b>	



GASTOS CON FINANCIACIÓN AFECTADA

INFORMACIÓN DE CADA UNIDAD DE GASTO

IDENTIFICACIÓN DEL GASTO

2009.3.M AMB.2 - CONVENIO SEQUIA 2009/2010

D) DESVIACIONES DE FINANCIACIÓN POR AGENTES

EJERCICIO 2011

IDENTIFICACIÓN AGENTE	AÑO	INGRESOS PREVISTOS	DERECHOS RECONOCIDOS	COEFICIENTE FINANCIACIÓN	DESVIACIONES DE FINANCIACIÓN	
					EN EL EJERCICIO	ACUMULADAS
Q9750005B - JUNTA DE CASTILLA Y LEO N	2009		97.773,50			
	2010		70.117,59			
	2011					
TOTAL AGENTE		167.891,09	167.891,09	0,59		8.472,75
G28029007 - CAJA MADRID	2010		60.000,00			
	2011					
TOTAL AGENTE		60.000,00	60.000,00	0,21		3.027,95
TOTAL DESVIACIONES POSITIVAS						11.500,70
TOTAL DESVIACIONES NEGATIVAS						



GASTOS CON FINANCIACIÓN AFECTADA

INFORMACIÓN DE CADA UNIDAD DE GASTO

IDENTIFICACIÓN DEL GASTO 2010.2.INVER.1 - PLANEAMIENTO URBANISTICO 2010

A) DATOS GENERALES IDENTIFICATIVOS

EJERCICIO 2011

FECHA INICIO 5 / 2010 DURACIÓN 2 años COEFICIENTE FINANCIACIÓN TOTAL 1,00	APLICACIONES PRESUPUESTARIAS .91301 - PRESTAMOS ENTIDADES FINANCIERAS	AGENTES FINANCIADORES G28029007 - CAJA MADRID
---	--	--

B) GESTIÓN DEL GASTO

AÑO	GASTOS PREVISTOS	GASTO COMPROMETIDO	OBLIGACIONES RECONOCIDAS	GASTO PENDIENTE
2010				
2011				
TOTAL	120.000,00	114.260,60		120.000,00

C) GESTIÓN DE LOS INGRESOS AFECTADOS

AÑO	INGRESOS PREVISTOS	INGRESOS COMPROMETIDOS	DERECHOS RECONOCIDOS	INGRESOS PENDIENTES
2010			120.000,00	
2011				
TOTAL	120.000,00	120.000,00	120.000,00	



GASTOS CON FINANCIACIÓN AFECTADA

INFORMACIÓN DE CADA UNIDAD DE GASTO

IDENTIFICACIÓN DEL GASTO

2010.2.INVER.1 - PLANEAMIENTO URBANISTICO 2010

D) DESVIACIONES DE FINANCIACIÓN POR AGENTES

EJERCICIO 2011

IDENTIFICACIÓN AGENTE	AÑO	INGRESOS PREVISTOS	DERECHOS RECONOCIDOS	COEFICIENTE FINANCIACIÓN	DESVIACIONES DE FINANCIACIÓN	
					EN EL EJERCICIO	ACUMULADAS
G28029007 - CAJA MADRID	2010		120.000,00			
	2011					
TOTAL AGENTE		120.000,00	120.000,00	1,00		120.000,00
TOTAL DESVIACIONES POSITIVAS						120.000,00
TOTAL DESVIACIONES NEGATIVAS						



GASTOS CON FINANCIACIÓN AFECTADA

INFORMACIÓN DE CADA UNIDAD DE GASTO

IDENTIFICACIÓN DEL GASTO 2010.2.INVER.2 - SUBVENCION AYUNTAMIENTOS ARREGLO CAMINOS RURALES

A) DATOS GENERALES IDENTIFICATIVOS

EJERCICIO 2011

FECHA INICIO 5 / 2010 DURACIÓN 1 años COEFICIENTE FINANCIACIÓN TOTAL 1,00	APLICACIONES PRESUPUESTARIAS .91301 - PRESTAMOS ENTIDADES FINANCIERAS	AGENTES FINANCIADORES G28029007 - CAJA MADRID
---	--	--

B) GESTIÓN DEL GASTO

AÑO	GASTOS PREVISTOS	GASTO COMPROMETIDO	OBLIGACIONES RECONOCIDAS	GASTO PENDIENTE
2010			18.705,00	
2011			93.352,09	
TOTAL	120.000,00	119.999,09	112.057,09	7.942,91

C) GESTIÓN DE LOS INGRESOS AFECTADOS

AÑO	INGRESOS PREVISTOS	INGRESOS COMPROMETIDOS	DERECHOS RECONOCIDOS	INGRESOS PENDIENTES
2010			120.000,00	
2011				
TOTAL	120.000,00	120.000,00	120.000,00	



GASTOS CON FINANCIACIÓN AFECTADA

INFORMACIÓN DE CADA UNIDAD DE GASTO

IDENTIFICACIÓN DEL GASTO

2010.2.INVER.2 - SUBVENCION AYUNTAMIENTOS ARREGLO CAMINOS RURALES

D) DESVIACIONES DE FINANCIACIÓN POR AGENTES

EJERCICIO 2011

IDENTIFICACIÓN AGENTE	AÑO	INGRESOS PREVISTOS	DERECHOS RECONOCIDOS	COEFICIENTE FINANCIACIÓN	DESVIACIONES DE FINANCIACIÓN	
					EN EL EJERCICIO	ACUMULADAS
G28029007 - CAJA MADRID	2010		120.000,00			
	2011					
TOTAL AGENTE		120.000,00	120.000,00	1,00	-93.352,09	7.942,91
TOTAL DESVIACIONES POSITIVAS						7.942,91
TOTAL DESVIACIONES NEGATIVAS						93.352,09



GASTOS CON FINANCIACIÓN AFECTADA

INFORMACIÓN DE CADA UNIDAD DE GASTO

IDENTIFICACIÓN DEL GASTO 2010.2.INVER.3 - OBRAS DE REFORMA CASAS CUARTEL GUARDIA CIVIL

A) DATOS GENERALES IDENTIFICATIVOS

EJERCICIO 2011

FECHA INICIO 5 / 2010 DURACIÓN 1 años COEFICIENTE FINANCIACIÓN TOTAL 1,00	APLICACIONES PRESUPUESTARIAS .91301 - PRESTAMOS ENTIDADES FINANCIERAS	AGENTES FINANCIADORES G28029007 - CAJA MADRID
---	--	--

B) GESTIÓN DEL GASTO

AÑO	GASTOS PREVISTOS	GASTO COMPROMETIDO	OBLIGACIONES RECONOCIDAS	GASTO PENDIENTE
2010			159.999,89	
2011				
TOTAL	159.999,89	159.999,89	159.999,89	

C) GESTIÓN DE LOS INGRESOS AFECTADOS

AÑO	INGRESOS PREVISTOS	INGRESOS COMPROMETIDOS	DERECHOS RECONOCIDOS	INGRESOS PENDIENTES
2010			160.000,00	
2011				
TOTAL	160.000,00	160.000,00	160.000,00	





GASTOS CON FINANCIACIÓN AFECTADA

INFORMACIÓN DE CADA UNIDAD DE GASTO

IDENTIFICACIÓN DEL GASTO

2010.2.INVER.3 - OBRAS DE REFORMA CASAS CUARTEL GUARDIA CIVIL

D) DESVIACIONES DE FINANCIACIÓN POR AGENTES

EJERCICIO 2011

IDENTIFICACIÓN AGENTE	AÑO	INGRESOS PREVISTOS	DERECHOS RECONOCIDOS	COEFICIENTE FINANCIACIÓN	DESVIACIONES DE FINANCIACIÓN	
					EN EL EJERCICIO	ACUMULADAS
G28029007 - CAJA MADRID	2010		160.000,00			
	2011					
TOTAL AGENTE		160.000,00	160.000,00	1,00		
TOTAL DESVIACIONES POSITIVAS						
TOTAL DESVIACIONES NEGATIVAS						



**GASTOS CON FINANCIACIÓN AFECTADA**

**INFORMACIÓN DE CADA UNIDAD DE GASTO**

**IDENTIFICACIÓN DEL GASTO** 2010.2.INVER.4 - PLAN PROVINCIAL OBRAS Y SERVICIOS 2010

A) DATOS GENERALES IDENTIFICATIVOS

**EJERCICIO 2011**

FECHA INICIO 5 / 2010 DURACIÓN 2 años COEFICIENTE FINANCIACIÓN TOTAL 1,00	APLICACIONES PRESUPUESTARIAS .91301 - PRESTAMOS ENTIDADES FINANCIERAS .76210 - APORT. AYTOS. PLAN PROV. OBRAS Y .72003 - APORTACION MAP PLAN PROV. OBRAS Y	AGENTES FINANCIADORES G28029007 - CAJA MADRID AYTOS. - AYUNTAMIENTOS M. POLITICA - MINISTERIO DE POLITICA TERRITORIAL
---	---	--

B) GESTIÓN DEL GASTO

AÑO	GASTOS PREVISTOS	GASTO COMPROMETIDO	OBLIGACIONES RECONOCIDAS	GASTO PENDIENTE
2010			239.572,92	
2011			1.284.126,42	
<b>TOTAL</b>	<b>2.007.299,34</b>	<b>2.007.299,34</b>	<b>1.523.699,34</b>	<b>483.600,00</b>

C) GESTIÓN DE LOS INGRESOS AFECTADOS

AÑO	INGRESOS PREVISTOS	INGRESOS COMPROMETIDOS	DERECHOS RECONOCIDOS	INGRESOS PENDIENTES
2010			1.660.868,07	
2011			228.015,39	
<b>TOTAL</b>	<b>2.007.299,34</b>	<b>2.076.291,70</b>	<b>1.888.883,46</b>	<b>118.415,88</b>



GASTOS CON FINANCIACIÓN AFECTADA

INFORMACIÓN DE CADA UNIDAD DE GASTO

IDENTIFICACIÓN DEL GASTO

2010.2.INVER.4 - PLAN PROVINCIAL OBRAS Y SERVICIOS 2010

D) DESVIACIONES DE FINANCIACIÓN POR AGENTES

EJERCICIO 2011

IDENTIFICACIÓN AGENTE	AÑO	INGRESOS PREVISTOS	DERECHOS RECONOCIDOS	COEFICIENTE FINANCIACIÓN	DESVIACIONES DE FINANCIACIÓN		
					EN EL EJERCICIO	ACUMULADAS	
G28029007 - CAJA MADRID	2010		889.630,18				
	2011		-68.992,36				
TOTAL AGENTE		820.637,82	820.637,82	0,41	-593.977,69	197.708,65	
AYTOS. - AYUNTAMIENTOS	2010		61.132,93				
	2011		190.143,31				
TOTAL AGENTE		251.276,24	251.276,24	0,13	29.394,76	60.537,65	
M. POLITICA - MINISTERIO DE POLITIC A TERRITORIAL	2010		710.104,96				
	2011		106.864,44				
TOTAL AGENTE		935.385,28	816.969,40	0,47	-491.528,10	106.937,81	
TOTAL DESVIACIONES POSITIVAS						29.394,76	365.184,11
TOTAL DESVIACIONES NEGATIVAS						1.085.505,79	



**GASTOS CON FINANCIACIÓN AFECTADA**

**INFORMACIÓN DE CADA UNIDAD DE GASTO**

**IDENTIFICACIÓN DEL GASTO** 2010.2.INVER.5 - FONDO DE COOPERACION LOCAL 2010

A) DATOS GENERALES IDENTIFICATIVOS

**EJERCICIO 2011**

FECHA INICIO 5 / 2010	APLICACIONES PRESUPUESTARIAS	AGENTES FINANCIADORES
DURACIÓN 2 años	.75080 - APORT. JUNTA CASTILLA Y LEON FONDO C. LOCA	Q9750005B - JUNTA DE CASTILLA Y LEON
COEFICIENTE FINANCIACIÓN TOTAL 1,00	.91301 - PRESTAMOS ENTIDADES FINANCIERAS	G28029007 - CAJA MADRID
	.76211 - APORT. AYTOS. FONDO COOPERACION LOCAL	AYTOS. - AYUNTAMIENTOS

B) GESTIÓN DEL GASTO

AÑO	GASTOS PREVISTOS	GASTO COMPROMETIDO	OBLIGACIONES RECONOCIDAS	GASTO PENDIENTE
2010			674.024,73	
2011			3.678.201,83	
<b>TOTAL</b>	<b>4.535.898,20</b>	<b>4.467.265,41</b>	<b>4.352.226,56</b>	<b>183.671,64</b>

C) GESTIÓN DE LOS INGRESOS AFECTADOS

AÑO	INGRESOS PREVISTOS	INGRESOS COMPROMETIDOS	DERECHOS RECONOCIDOS	INGRESOS PENDIENTES
2010			4.009.044,30	
2011			514.940,25	
<b>TOTAL</b>	<b>4.535.898,20</b>	<b>4.551.880,20</b>	<b>4.523.984,55</b>	<b>11.913,65</b>



GASTOS CON FINANCIACIÓN AFECTADA

INFORMACIÓN DE CADA UNIDAD DE GASTO

IDENTIFICACIÓN DEL GASTO

2010.2.INVER.5 - FONDO DE COOPERACION LOCAL 2010

D) DESVIACIONES DE FINANCIACIÓN POR AGENTES

EJERCICIO 2011

IDENTIFICACIÓN AGENTE	AÑO	INGRESOS PREVISTOS	DERECHOS RECONOCIDOS	COEFICIENTE FINANCIACIÓN	DESVIACIONES DE FINANCIACIÓN		
					EN EL EJERCICIO	ACUMULADAS	
Q9750005B - JUNTA DE CASTILLA Y LEO N	2010		2.545.065,58				
	2011						
TOTAL AGENTE		2.545.065,58	2.545.065,58	0,56	-2.063.817,23	103.057,07	
G28029007 - CAJA MADRID	2010		1.363.254,03				
	2011		-15.982,00				
TOTAL AGENTE		1.347.272,03	1.347.272,03	0,30	-1.108.497,36	54.554,94	
AYTOS. - AYUNTAMIENTOS	2010		100.724,69				
	2011		530.922,25				
TOTAL AGENTE		643.560,59	631.646,94	0,14	9.053,01	14.145,98	
TOTAL DESVIACIONES POSITIVAS						9.053,01	171.757,99
TOTAL DESVIACIONES NEGATIVAS						3.172.314,59	



GASTOS CON FINANCIACIÓN AFECTADA

INFORMACIÓN DE CADA UNIDAD DE GASTO

IDENTIFICACIÓN DEL GASTO 2010.2.INVER.6 - PLAN OBRAS DIPUTACION 2010

A) DATOS GENERALES IDENTIFICATIVOS

EJERCICIO 2011

FECHA INICIO 5 / 2010 DURACIÓN 2 años COEFICIENTE FINANCIACIÓN TOTAL 1,00	APLICACIONES PRESUPUESTARIAS .91301 - PRESTAMOS ENTIDADES FINANCIERAS .76206 - APORTACION AYTOS. PLAN DIPUTACION 2010	AGENTES FINANCIADORES G28029007 - CAJA MADRID AYTOS. - AYUNTAMIENTOS A15000128 - BANCO PASTOR, S.A.
---	---	--

B) GESTIÓN DEL GASTO

AÑO	GASTOS PREVISTOS	GASTO COMPROMETIDO	OBLIGACIONES RECONOCIDAS	GASTO PENDIENTE
2010			1.129.239,95	
2011			1.827.381,78	
TOTAL	3.078.755,52	3.069.465,93	2.956.621,73	122.133,79

C) GESTIÓN DE LOS INGRESOS AFECTADOS

AÑO	INGRESOS PREVISTOS	INGRESOS COMPROMETIDOS	DERECHOS RECONOCIDOS	INGRESOS PENDIENTES
2010			3.060.827,60	
2011			10.940,84	
TOTAL	3.078.755,52	3.174.300,77	3.071.768,44	6.987,08



GASTOS CON FINANCIACIÓN AFECTADA

INFORMACIÓN DE CADA UNIDAD DE GASTO

IDENTIFICACIÓN DEL GASTO

2010.2.INVER.6 - PLAN OBRAS DIPUTACION 2010

D) DESVIACIONES DE FINANCIACIÓN POR AGENTES

EJERCICIO 2011

IDENTIFICACIÓN AGENTE	AÑO	INGRESOS PREVISTOS	DERECHOS RECONOCIDOS	COEFICIENTE FINANCIACIÓN	DESVIACIONES DE FINANCIACIÓN		
					EN EL EJERCICIO	ACUMULADAS	
G28029007 - CAJA MADRID	2010		1.000,00				
	2011						
TOTAL AGENTE		1.000,00	1.000,00	0,00	-593,55	39,67	
AYTOS. - AYUNTAMIENTOS	2010		62.657,52				
	2011		106.486,08				
TOTAL AGENTE		176.130,68	169.143,60	0,06	1.944,50		
A15000128 - BANCO PASTOR, S.A.	2010		2.997.170,08				
	2011		-95.545,24				
TOTAL AGENTE		2.901.624,84	2.901.624,84	0,94	-1.817.791,88	115.107,04	
TOTAL DESVIACIONES POSITIVAS						1.944,50	115.146,71
TOTAL DESVIACIONES NEGATIVAS						1.818.385,43	



**GASTOS CON FINANCIACIÓN AFECTADA**

**INFORMACIÓN DE CADA UNIDAD DE GASTO**

**IDENTIFICACIÓN DEL GASTO** 2010.2.INVER.7 - PLANES DE CARRETERAS

A) DATOS GENERALES IDENTIFICATIVOS

**EJERCICIO 2011**

FECHA INICIO 5 / 2010 DURACIÓN 1 años COEFICIENTE FINANCIACIÓN TOTAL 1,00	APLICACIONES PRESUPUESTARIAS .75011 - APORTACIÓN JUNTA FRAMPO 2010 .75082 - APORTACION PACTO LOCAL .91301 - PRESTAMOS ENTIDADES FINANCIERAS	AGENTES FINANCIADORES Q9750005B - JUNTA DE CASTILLA Y LEON G28029007 - CAJA MADRID A15000128 - BANCO PASTOR, S.A.
---	--	--

B) GESTIÓN DEL GASTO

AÑO	GASTOS PREVISTOS	GASTO COMPROMETIDO	OBLIGACIONES RECONOCIDAS	GASTO PENDIENTE
2010			194.306,72	
2011			449.338,49	
<b>TOTAL</b>	<b>1.333.718,49</b>	<b>1.208.608,56</b>	<b>643.645,21</b>	<b>690.073,28</b>

C) GESTIÓN DE LOS INGRESOS AFECTADOS

AÑO	INGRESOS PREVISTOS	INGRESOS COMPROMETIDOS	DERECHOS RECONOCIDOS	INGRESOS PENDIENTES
2010			1.333.718,49	
2011				
<b>TOTAL</b>	<b>1.333.718,49</b>	<b>1.333.718,49</b>	<b>1.333.718,49</b>	





GASTOS CON FINANCIACIÓN AFECTADA

INFORMACIÓN DE CADA UNIDAD DE GASTO

IDENTIFICACIÓN DEL GASTO 2010.2.INVER.7 - PLANES DE CARRETERAS

D) DESVIACIONES DE FINANCIACIÓN POR AGENTES

EJERCICIO 2011

IDENTIFICACIÓN AGENTE	AÑO	INGRESOS PREVISTOS	DERECHOS RECONOCIDOS	COEFICIENTE FINANCIACIÓN	DESVIACIONES DE FINANCIACIÓN	
					EN EL EJERCICIO	ACUMULADAS
Q9750005B - JUNTA DE CASTILLA Y LEO N	2010		929.593,47			
	2011					
TOTAL AGENTE		929.593,47	929.593,47	0,70	-313.186,12	480.976,78
G28029007 - CAJA MADRID	2010		231.295,10			
	2011					
TOTAL AGENTE		231.295,10	231.295,10	0,17	-77.924,83	119.673,36
A15000128 - BANCO PASTOR, S.A.	2010		172.829,92			
	2011					
TOTAL AGENTE		172.829,92	172.829,92	0,13	-58.227,53	89.423,15
TOTAL DESVIACIONES POSITIVAS						690.073,29
TOTAL DESVIACIONES NEGATIVAS						449.338,48



GASTOS CON FINANCIACIÓN AFECTADA

INFORMACIÓN DE CADA UNIDAD DE GASTO

IDENTIFICACIÓN DEL GASTO 2010.2.INVER.8 - ADQUISICION TERRENOS CTRAS. PROVINCIALES

A) DATOS GENERALES IDENTIFICATIVOS

EJERCICIO 2011

FECHA INICIO 5 / 2010 DURACIÓN 1 años COEFICIENTE FINANCIACIÓN TOTAL 1,00	APLICACIONES PRESUPUESTARIAS .91301 - PRESTAMOS ENTIDADES FINANCIERAS	AGENTES FINANCIADORES G28029007 - CAJA MADRID
---	--	--

B) GESTIÓN DEL GASTO

AÑO	GASTOS PREVISTOS	GASTO COMPROMETIDO	OBLIGACIONES RECONOCIDAS	GASTO PENDIENTE
2010			40.450,55	
2011			49.504,72	
TOTAL	90.000,00	89.955,27	89.955,27	44,73

C) GESTIÓN DE LOS INGRESOS AFECTADOS

AÑO	INGRESOS PREVISTOS	INGRESOS COMPROMETIDOS	DERECHOS RECONOCIDOS	INGRESOS PENDIENTES
2010			90.000,00	
2011				
TOTAL	90.000,00	90.000,00	90.000,00	



GASTOS CON FINANCIACIÓN AFECTADA

INFORMACIÓN DE CADA UNIDAD DE GASTO

IDENTIFICACIÓN DEL GASTO

2010.2.INVER.8 - ADQUISICION TERRENOS CTRAS. PROVINCIALES

D) DESVIACIONES DE FINANCIACIÓN POR AGENTES

EJERCICIO 2011

IDENTIFICACIÓN AGENTE	AÑO	INGRESOS PREVISTOS	DERECHOS RECONOCIDOS	COEFICIENTE FINANCIACIÓN	DESVIACIONES DE FINANCIACIÓN	
					EN EL EJERCICIO	ACUMULADAS
G28029007 - CAJA MADRID	2010		90.000,00			
	2011					
TOTAL AGENTE		90.000,00	90.000,00	1,00	-49.504,72	44,73
TOTAL DESVIACIONES POSITIVAS						44,73
TOTAL DESVIACIONES NEGATIVAS						49.504,72



GASTOS CON FINANCIACIÓN AFECTADA

INFORMACIÓN DE CADA UNIDAD DE GASTO

IDENTIFICACIÓN DEL GASTO 2010.2.INVER.9 - ESTUDIOS PREVIOS REDACCION PROYECTOS

A) DATOS GENERALES IDENTIFICATIVOS

EJERCICIO 2011

FECHA INICIO 5 / 2010 DURACIÓN 1 años COEFICIENTE FINANCIACIÓN TOTAL 1,00	APLICACIONES PRESUPUESTARIAS .91301 - PRESTAMOS ENTIDADES FINANCIERAS	AGENTES FINANCIADORES G28029007 - CAJA MADRID
---	--	--

B) GESTIÓN DEL GASTO

AÑO	GASTOS PREVISTOS	GASTO COMPROMETIDO	OBLIGACIONES RECONOCIDAS	GASTO PENDIENTE
2010			3.948,15	
2011			604,16	
TOTAL	18.000,00	4.552,31	4.552,31	13.447,69

C) GESTIÓN DE LOS INGRESOS AFECTADOS

AÑO	INGRESOS PREVISTOS	INGRESOS COMPROMETIDOS	DERECHOS RECONOCIDOS	INGRESOS PENDIENTES
2010			18.000,00	
2011				
TOTAL	18.000,00	18.000,00	18.000,00	



GASTOS CON FINANCIACIÓN AFECTADA

INFORMACIÓN DE CADA UNIDAD DE GASTO

IDENTIFICACIÓN DEL GASTO

2010.2.INVER.9 - ESTUDIOS PREVIOS REDACCION PROYECTOS

D) DESVIACIONES DE FINANCIACIÓN POR AGENTES

EJERCICIO 2011

IDENTIFICACIÓN AGENTE	AÑO	INGRESOS PREVISTOS	DERECHOS RECONOCIDOS	COEFICIENTE FINANCIACIÓN	DESVIACIONES DE FINANCIACIÓN	
					EN EL EJERCICIO	ACUMULADAS
G28029007 - CAJA MADRID	2010		18.000,00			
	2011					
TOTAL AGENTE		18.000,00	18.000,00	1,00	-604,16	13.447,69
TOTAL DESVIACIONES POSITIVAS						13.447,69
TOTAL DESVIACIONES NEGATIVAS						604,16



GASTOS CON FINANCIACIÓN AFECTADA

INFORMACIÓN DE CADA UNIDAD DE GASTO

IDENTIFICACIÓN DEL GASTO 2010.2.INVER.11 - MAQUINARIA, INST. Y UTILLAJE SERVICIOS SOCIALES

A) DATOS GENERALES IDENTIFICATIVOS

EJERCICIO 2011

FECHA INICIO 5 / 2010 DURACIÓN 2 años COEFICIENTE FINANCIACIÓN TOTAL 1,00	APLICACIONES PRESUPUESTARIAS .91301 - PRESTAMOS ENTIDADES FINANCIERAS	AGENTES FINANCIADORES G28029007 - CAJA MADRID
---	--	--

B) GESTIÓN DEL GASTO

AÑO	GASTOS PREVISTOS	GASTO COMPROMETIDO	OBLIGACIONES RECONOCIDAS	GASTO PENDIENTE
2010				
2011				
TOTAL	1.122,00			1.122,00

C) GESTIÓN DE LOS INGRESOS AFECTADOS

AÑO	INGRESOS PREVISTOS	INGRESOS COMPROMETIDOS	DERECHOS RECONOCIDOS	INGRESOS PENDIENTES
2010			1.122,00	
2011				
TOTAL	1.122,00	1.122,00	1.122,00	



GASTOS CON FINANCIACIÓN AFECTADA

INFORMACIÓN DE CADA UNIDAD DE GASTO

IDENTIFICACIÓN DEL GASTO

2010.2.INVER.11 - MAQUINARIA, INST. Y UTILLAJE SERVICIOS SOCIALES

D) DESVIACIONES DE FINANCIACIÓN POR AGENTES

EJERCICIO 2011

IDENTIFICACIÓN AGENTE	AÑO	INGRESOS PREVISTOS	DERECHOS RECONOCIDOS	COEFICIENTE FINANCIACIÓN	DESVIACIONES DE FINANCIACIÓN	
					EN EL EJERCICIO	ACUMULADAS
G28029007 - CAJA MADRID	2010		1.122,00			
	2011					
TOTAL AGENTE		1.122,00	1.122,00	1,00		1.122,00
TOTAL DESVIACIONES POSITIVAS						1.122,00
TOTAL DESVIACIONES NEGATIVAS						



GASTOS CON FINANCIACIÓN AFECTADA

INFORMACIÓN DE CADA UNIDAD DE GASTO

IDENTIFICACIÓN DEL GASTO 2010.2.INVER.12 - MOBILIARIO SERVICIOS SOCIALES

A) DATOS GENERALES IDENTIFICATIVOS

EJERCICIO 2011

FECHA INICIO 5 / 2010 DURACIÓN 2 años COEFICIENTE FINANCIACIÓN TOTAL 1,00	APLICACIONES PRESUPUESTARIAS .91301 - PRESTAMOS ENTIDADES FINANCIERAS	AGENTES FINANCIADORES G28029007 - CAJA MADRID
---	--	--

B) GESTIÓN DEL GASTO

AÑO	GASTOS PREVISTOS	GASTO COMPROMETIDO	OBLIGACIONES RECONOCIDAS	GASTO PENDIENTE
2010			3.218,28	
2011				
TOTAL	6.000,00	3.218,28	3.218,28	2.781,72

C) GESTIÓN DE LOS INGRESOS AFECTADOS

AÑO	INGRESOS PREVISTOS	INGRESOS COMPROMETIDOS	DERECHOS RECONOCIDOS	INGRESOS PENDIENTES
2010			6.000,00	
2011				
TOTAL	6.000,00	6.000,00	6.000,00	





GASTOS CON FINANCIACIÓN AFECTADA

INFORMACIÓN DE CADA UNIDAD DE GASTO

IDENTIFICACIÓN DEL GASTO

2010.2.INVER.12 - MOBILIARIO SERVICIOS SOCIALES

D) DESVIACIONES DE FINANCIACIÓN POR AGENTES

EJERCICIO 2011

IDENTIFICACIÓN AGENTE	AÑO	INGRESOS PREVISTOS	DERECHOS RECONOCIDOS	COEFICIENTE FINANCIACIÓN	DESVIACIONES DE FINANCIACIÓN	
					EN EL EJERCICIO	ACUMULADAS
G28029007 - CAJA MADRID	2010		6.000,00			
	2011					
TOTAL AGENTE		6.000,00	6.000,00	1,00		2.781,72
TOTAL DESVIACIONES POSITIVAS						2.781,72
TOTAL DESVIACIONES NEGATIVAS						



GASTOS CON FINANCIACIÓN AFECTADA

INFORMACIÓN DE CADA UNIDAD DE GASTO

IDENTIFICACIÓN DEL GASTO 2010.2.INVER.13 - OBRAS EDIFICIO SERVICIOS SOCIALES

A) DATOS GENERALES IDENTIFICATIVOS

EJERCICIO 2011

FECHA INICIO 5 / 2010 DURACIÓN 2 años COEFICIENTE FINANCIACIÓN TOTAL 1,00	APLICACIONES PRESUPUESTARIAS .91301 - PRESTAMOS ENTIDADES FINANCIERAS	AGENTES FINANCIADORES G28029007 - CAJA MADRID
---	--	--

B) GESTIÓN DEL GASTO

AÑO	GASTOS PREVISTOS	GASTO COMPROMETIDO	OBLIGACIONES RECONOCIDAS	GASTO PENDIENTE
2010				
2011				
TOTAL	3.000,00			3.000,00

C) GESTIÓN DE LOS INGRESOS AFECTADOS

AÑO	INGRESOS PREVISTOS	INGRESOS COMPROMETIDOS	DERECHOS RECONOCIDOS	INGRESOS PENDIENTES
2010			3.000,00	
2011				
TOTAL	3.000,00	3.000,00	3.000,00	



GASTOS CON FINANCIACIÓN AFECTADA

INFORMACIÓN DE CADA UNIDAD DE GASTO

IDENTIFICACIÓN DEL GASTO 2010.2.INVER.13 - OBRAS EDIFICIO SERVICIOS SOCIALES

D) DESVIACIONES DE FINANCIACIÓN POR AGENTES

EJERCICIO 2011

IDENTIFICACIÓN AGENTE	AÑO	INGRESOS PREVISTOS	DERECHOS RECONOCIDOS	COEFICIENTE FINANCIACIÓN	DESVIACIONES DE FINANCIACIÓN	
					EN EL EJERCICIO	ACUMULADAS
G28029007 - CAJA MADRID	2010		3.000,00			
	2011					
TOTAL AGENTE		3.000,00	3.000,00	1,00		3.000,00
TOTAL DESVIACIONES POSITIVAS						3.000,00
TOTAL DESVIACIONES NEGATIVAS						



GASTOS CON FINANCIACIÓN AFECTADA

INFORMACIÓN DE CADA UNIDAD DE GASTO

IDENTIFICACIÓN DEL GASTO 2010.2.INVER.14 - PLAN EXTRAORDINARIO INUNDAC 2010

A) DATOS GENERALES IDENTIFICATIVOS

EJERCICIO 2011

FECHA INICIO 8 / 2010 DURACIÓN 1 años COEFICIENTE FINANCIACIÓN TOTAL 0,56	APLICACIONES PRESUPUESTARIAS .72010 - SUBVENCIÓN ESTADO PLAN EXTRAORDINARIO I	AGENTES FINANCIADORES M. POLITICA - MINISTERIO DE POLITICA TERRITORIAL
---	--	---

B) GESTIÓN DEL GASTO

AÑO	GASTOS PREVISTOS	GASTO COMPROMETIDO	OBLIGACIONES RECONOCIDAS	GASTO PENDIENTE
2010			14.478,20	
2011			1.273.499,50	
TOTAL	1.305.616,81	1.305.616,81	1.287.977,70	17.639,11

C) GESTIÓN DE LOS INGRESOS AFECTADOS

AÑO	INGRESOS PREVISTOS	INGRESOS COMPROMETIDOS	DERECHOS RECONOCIDOS	INGRESOS PENDIENTES
2010			922.300,86	
2011			-196.476,07	
TOTAL	725.824,79	922.300,86	725.824,79	



GASTOS CON FINANCIACIÓN AFECTADA

INFORMACIÓN DE CADA UNIDAD DE GASTO

IDENTIFICACIÓN DEL GASTO

2010.2.INVER.14 - PLAN EXTRAORDINARIO INUNDAC 2010

D) DESVIACIONES DE FINANCIACIÓN POR AGENTES

EJERCICIO 2011

IDENTIFICACIÓN AGENTE	AÑO	INGRESOS PREVISTOS	DERECHOS RECONOCIDOS	COEFICIENTE FINANCIACIÓN	DESVIACIONES DE FINANCIACIÓN	
					EN EL EJERCICIO	ACUMULADAS
M. POLITICA - MINISTERIO DE POLITIC	2010		922.300,86			
A TERRITORIAL	2011		-196.476,07			
TOTAL AGENTE		725.824,79	725.824,79	0,56	-904.446,05	9.806,02
TOTAL DESVIACIONES POSITIVAS						9.806,02
TOTAL DESVIACIONES NEGATIVAS						904.446,05



GASTOS CON FINANCIACIÓN AFECTADA

INFORMACIÓN DE CADA UNIDAD DE GASTO

IDENTIFICACIÓN DEL GASTO 2010.2.INVER.15 - PACTO LOCAL 2010 EXTINCION DE INCENDIOS

A) DATOS GENERALES IDENTIFICATIVOS

EJERCICIO 2011

FECHA INICIO 8 / 2010 DURACIÓN 1 años COEFICIENTE FINANCIACIÓN TOTAL 0,62	APLICACIONES PRESUPUESTARIAS .75086 - SUBVENCIÓN PACTO LOCAL 2010 EXTINCIÓN DE I	AGENTES FINANCIADORES Q9750005B - JUNTA DE CASTILLA Y LEON
---	---	---

B) GESTIÓN DEL GASTO

AÑO	GASTOS PREVISTOS	GASTO COMPROMETIDO	OBLIGACIONES RECONOCIDAS	GASTO PENDIENTE
2010				
2011			177.236,00	
TOTAL	177.236,00	177.236,00	177.236,00	

C) GESTIÓN DE LOS INGRESOS AFECTADOS

AÑO	INGRESOS PREVISTOS	INGRESOS COMPROMETIDOS	DERECHOS RECONOCIDOS	INGRESOS PENDIENTES
2010			110.000,00	
2011				
TOTAL	110.000,00	110.000,00	110.000,00	



GASTOS CON FINANCIACIÓN AFECTADA

INFORMACIÓN DE CADA UNIDAD DE GASTO

IDENTIFICACIÓN DEL GASTO

2010.2.INVER.15 - PACTO LOCAL 2010 EXTINCION DE INCENDIOS

D) DESVIACIONES DE FINANCIACIÓN POR AGENTES

EJERCICIO 2011

IDENTIFICACIÓN AGENTE	AÑO	INGRESOS PREVISTOS	DERECHOS RECONOCIDOS	COEFICIENTE FINANCIACIÓN	DESVIACIONES DE FINANCIACIÓN	
					EN EL EJERCICIO	ACUMULADAS
Q9750005B - JUNTA DE CASTILLA Y LEO	2010		110.000,00			
N	2011					
TOTAL AGENTE		110.000,00	110.000,00	0,62	-110.000,00	
TOTAL DESVIACIONES POSITIVAS						
TOTAL DESVIACIONES NEGATIVAS						110.000,00



GASTOS CON FINANCIACIÓN AFECTADA

INFORMACIÓN DE CADA UNIDAD DE GASTO

IDENTIFICACIÓN DEL GASTO 2010.2.INVER.16 - PLAN EXTRAORDINARIO OBRAS DIPUTACION 2010

A) DATOS GENERALES IDENTIFICATIVOS

EJERCICIO 2011

FECHA INICIO 10 / 2010 DURACIÓN 1 años COEFICIENTE FINANCIACIÓN TOTAL 1,00	APLICACIONES PRESUPUESTARIAS .91302 - PRESTAMO PLAN EXTRAORDINARIO DE INVERSION	AGENTES FINANCIADORES A48265169 - BANCO BILBAO VIZCAYA ARGENTARIA
--	--	--

B) GESTIÓN DEL GASTO

AÑO	GASTOS PREVISTOS	GASTO COMPROMETIDO	OBLIGACIONES RECONOCIDAS	GASTO PENDIENTE
2010				
2011			1.574.941,47	
TOTAL	3.201.061,40	3.197.305,29	1.574.941,47	1.626.119,93

C) GESTIÓN DE LOS INGRESOS AFECTADOS

AÑO	INGRESOS PREVISTOS	INGRESOS COMPROMETIDOS	DERECHOS RECONOCIDOS	INGRESOS PENDIENTES
2010				
2011			3.201.061,40	
TOTAL	3.201.061,40	3.500.000,00	3.201.061,40	





GASTOS CON FINANCIACIÓN AFECTADA

INFORMACIÓN DE CADA UNIDAD DE GASTO

IDENTIFICACIÓN DEL GASTO

2010.2.INVER.16 - PLAN EXTRAORDINARIO OBRAS DIPUTACION 2010

D) DESVIACIONES DE FINANCIACIÓN POR AGENTES

EJERCICIO 2011

IDENTIFICACIÓN AGENTE	AÑO	INGRESOS PREVISTOS	DERECHOS RECONOCIDOS	COEFICIENTE FINANCIACIÓN	DESVIACIONES DE FINANCIACIÓN	
					EN EL EJERCICIO	ACUMULADAS
A48265169 - BANCO BILBAO VIZCAYA AR GENTARIA	2010					
	2011		3.201.061,40			
TOTAL AGENTE		3.201.061,40	3.201.061,40	1,00	1.626.119,93	1.626.119,93
TOTAL DESVIACIONES POSITIVAS					1.626.119,93	1.626.119,93
TOTAL DESVIACIONES NEGATIVAS						



GASTOS CON FINANCIACIÓN AFECTADA

INFORMACIÓN DE CADA UNIDAD DE GASTO

IDENTIFICACIÓN DEL GASTO 2010.3.F CON.1 - CURSOS FORMACION CONTINUA 2010

A) DATOS GENERALES IDENTIFICATIVOS

EJERCICIO 2011

FECHA INICIO 7 / 2010 DURACIÓN 1 años COEFICIENTE FINANCIACIÓN TOTAL 1,00	APLICACIONES PRESUPUESTARIAS .42090 - SUBVENCION MAP PLANES DE FORMACION CONTI	AGENTES FINANCIADORES INAP - INSTITUTO NACIONAL DE ADMINISTRACION PUBLIC
---	---	---

B) GESTIÓN DEL GASTO

AÑO	GASTOS PREVISTOS	GASTO COMPROMETIDO	OBLIGACIONES RECONOCIDAS	GASTO PENDIENTE
2010			14.088,00	
2011				
TOTAL	14.088,00	14.088,00	14.088,00	

C) GESTIÓN DE LOS INGRESOS AFECTADOS

AÑO	INGRESOS PREVISTOS	INGRESOS COMPROMETIDOS	DERECHOS RECONOCIDOS	INGRESOS PENDIENTES
2010			14.088,00	
2011				
TOTAL	14.088,00	14.088,00	14.088,00	



GASTOS CON FINANCIACIÓN AFECTADA

INFORMACIÓN DE CADA UNIDAD DE GASTO

IDENTIFICACIÓN DEL GASTO

2010.3.F CON.1 - CURSOS FORMACION CONTINUA 2010

D) DESVIACIONES DE FINANCIACIÓN POR AGENTES

EJERCICIO 2011

IDENTIFICACIÓN AGENTE	AÑO	INGRESOS PREVISTOS	DERECHOS RECONOCIDOS	COEFICIENTE FINANCIACIÓN	DESVIACIONES DE FINANCIACIÓN	
					EN EL EJERCICIO	ACUMULADAS
INAP - INSTITUTO NACIONAL DE ADMINISTRACION PUBLICA	2010		14.088,00			
	2011					
TOTAL AGENTE		14.088,00	14.088,00	1,00		
TOTAL DESVIACIONES POSITIVAS						
TOTAL DESVIACIONES NEGATIVAS						



GASTOS CON FINANCIACIÓN AFECTADA

INFORMACIÓN DE CADA UNIDAD DE GASTO

IDENTIFICACIÓN DEL GASTO 2010.3.FOMEN.1 - ESTUDIO POTENCIALIDADES DESARROLLO POLIGONOS INDUSTRIALES Y VIVEROS DE EMPRESA

A) DATOS GENERALES IDENTIFICATIVOS

EJERCICIO 2011

FECHA INICIO 9 / 2010 DURACIÓN 0 años COEFICIENTE FINANCIACIÓN TOTAL 0,59	APLICACIONES PRESUPUESTARIAS .45083 - SUBV. JUNTA CASTILLA Y LEON DESARROLLO RU	AGENTES FINANCIADORES Q4700622S - SERVICIO PUBLICO DE EMPLEO DE CASTILL
---	--	--

B) GESTIÓN DEL GASTO

AÑO	GASTOS PREVISTOS	GASTO COMPROMETIDO	OBLIGACIONES RECONOCIDAS	GASTO PENDIENTE
2010			20.293,81	
2011				
TOTAL	20.293,81	20.293,81	20.293,81	

C) GESTIÓN DE LOS INGRESOS AFECTADOS

AÑO	INGRESOS PREVISTOS	INGRESOS COMPROMETIDOS	DERECHOS RECONOCIDOS	INGRESOS PENDIENTES
2010			12.020,24	
2011				
TOTAL	12.020,24	12.020,24	12.020,24	



GASTOS CON FINANCIACIÓN AFECTADA

INFORMACIÓN DE CADA UNIDAD DE GASTO

IDENTIFICACIÓN DEL GASTO

2010.3.FOMEN.1 - ESTUDIO POTENCIALIDADES DESARROLLO POLIGONOS INDUSTRIALES Y VIVEROS DE EMPRESA

D) DESVIACIONES DE FINANCIACIÓN POR AGENTES

EJERCICIO 2011

IDENTIFICACIÓN AGENTE	AÑO	INGRESOS PREVISTOS	DERECHOS RECONOCIDOS	COEFICIENTE FINANCIACIÓN	DESVIACIONES DE FINANCIACIÓN	
					EN EL EJERCICIO	ACUMULADAS
Q4700622S - SERVICIO PUBLICO DE EMP	2010		12.020,24			
LEO DE CASTILLA Y LEON	2011					
TOTAL AGENTE		12.020,24	12.020,24	0,59		
TOTAL DESVIACIONES POSITIVAS						
TOTAL DESVIACIONES NEGATIVAS						



GASTOS CON FINANCIACIÓN AFECTADA

INFORMACIÓN DE CADA UNIDAD DE GASTO

IDENTIFICACIÓN DEL GASTO 2010.3.FOMEN.2 - TALLER EMPLEO MAQUETISMO

A) DATOS GENERALES IDENTIFICATIVOS

EJERCICIO 2011

FECHA INICIO 9 / 2010 DURACIÓN 2 años COEFICIENTE FINANCIACIÓN TOTAL 0,91	APLICACIONES PRESUPUESTARIAS .45016 - SUBV. JUNTA TALLER EMPLEO MAQUETISMO	AGENTES FINANCIADORES Q4700622S - SERVICIO PUBLICO DE EMPLEO DE CASTILL
---	---	--

B) GESTIÓN DEL GASTO

AÑO	GASTOS PREVISTOS	GASTO COMPROMETIDO	OBLIGACIONES RECONOCIDAS	GASTO PENDIENTE
2010			24.253,90	
2011			46.647,82	
TOTAL	70.901,72	70.789,62	70.901,72	

C) GESTIÓN DE LOS INGRESOS AFECTADOS

AÑO	INGRESOS PREVISTOS	INGRESOS COMPROMETIDOS	DERECHOS RECONOCIDOS	INGRESOS PENDIENTES
2010			21.505,51	
2011			43.320,23	
TOTAL	64.825,74	65.093,16	64.825,74	



GASTOS CON FINANCIACIÓN AFECTADA

INFORMACIÓN DE CADA UNIDAD DE GASTO

IDENTIFICACIÓN DEL GASTO

2010.3.FOMEN.2 - TALLER EMPLEO MAQUETISMO

D) DESVIACIONES DE FINANCIACIÓN POR AGENTES

EJERCICIO 2011

IDENTIFICACIÓN AGENTE	AÑO	INGRESOS PREVISTOS	DERECHOS RECONOCIDOS	COEFICIENTE FINANCIACIÓN	DESVIACIONES DE FINANCIACIÓN	
					EN EL EJERCICIO	ACUMULADAS
Q4700622S - SERVICIO PUBLICO DE EMP	2010		21.505,51			
LEO DE CASTILLA Y LEON	2011		43.320,23			
TOTAL AGENTE		64.825,74	64.825,74	0,91	772,43	
TOTAL DESVIACIONES POSITIVAS						772,43
TOTAL DESVIACIONES NEGATIVAS						



GASTOS CON FINANCIACIÓN AFECTADA

INFORMACIÓN DE CADA UNIDAD DE GASTO

IDENTIFICACIÓN DEL GASTO 2010.3.FOMEN.3 - UNIDAD DE PROMOCION Y DESARROLLO 2010/2012

A) DATOS GENERALES IDENTIFICATIVOS

EJERCICIO 2011

FECHA INICIO 10 / 2010 DURACIÓN 2 años COEFICIENTE FINANCIACIÓN TOTAL 0,97	APLICACIONES PRESUPUESTARIAS .45050 - SUBV. JUNTA CASTILLA Y LEON PROMOCION Y DE	AGENTES FINANCIADORES Q4700622S - SERVICIO PUBLICO DE EMPLEO DE CASTILL
--	---	--

B) GESTIÓN DEL GASTO

AÑO	GASTOS PREVISTOS	GASTO COMPROMETIDO	OBLIGACIONES RECONOCIDAS	GASTO PENDIENTE
2010			33.178,00	
2011			140.362,21	
TOTAL	176.088,50	173.540,21	173.540,21	2.548,29

C) GESTIÓN DE LOS INGRESOS AFECTADOS

AÑO	INGRESOS PREVISTOS	INGRESOS COMPROMETIDOS	DERECHOS RECONOCIDOS	INGRESOS PENDIENTES
2010			33.460,86	
2011			137.766,87	
TOTAL	171.227,73	171.227,73	171.227,73	





GASTOS CON FINANCIACIÓN AFECTADA

INFORMACIÓN DE CADA UNIDAD DE GASTO

IDENTIFICACIÓN DEL GASTO

2010.3.FOMEN.3 - UNIDAD DE PROMOCION Y DESARROLLO 2010/2012

D) DESVIACIONES DE FINANCIACIÓN POR AGENTES

EJERCICIO 2011

IDENTIFICACIÓN AGENTE	AÑO	INGRESOS PREVISTOS	DERECHOS RECONOCIDOS	COEFICIENTE FINANCIACIÓN	DESVIACIONES DE FINANCIACIÓN		
					EN EL EJERCICIO	ACUMULADAS	
Q4700622S - SERVICIO PUBLICO DE EMP	2010		33.460,86				
LEO DE CASTILLA Y LEON	2011		137.766,87				
TOTAL AGENTE		171.227,73	171.227,73	0,97	1.279,24	2.477,95	
TOTAL DESVIACIONES POSITIVAS						1.279,24	2.477,95
TOTAL DESVIACIONES NEGATIVAS							



GASTOS CON FINANCIACIÓN AFECTADA

INFORMACIÓN DE CADA UNIDAD DE GASTO

IDENTIFICACIÓN DEL GASTO 2010.3.FOMEN.4 - AEDL AMPLIACION PROYECTO PROVINCIA ACTIVA 2010/2011

A) DATOS GENERALES IDENTIFICATIVOS

EJERCICIO 2011

FECHA INICIO 10 / 2010 DURACIÓN 1 años COEFICIENTE FINANCIACIÓN TOTAL 0,79	APLICACIONES PRESUPUESTARIAS .45051 - SUBV. JUNTA CASTILLA Y LEON RED PROVINCIA	AGENTES FINANCIADORES Q4700622S - SERVICIO PUBLICO DE EMPLEO DE CASTILL
--	--	--

B) GESTIÓN DEL GASTO

AÑO	GASTOS PREVISTOS	GASTO COMPROMETIDO	OBLIGACIONES RECONOCIDAS	GASTO PENDIENTE
2010			8.598,37	
2011			25.776,75	
TOTAL	34.375,12	34.375,12	34.375,12	

C) GESTIÓN DE LOS INGRESOS AFECTADOS

AÑO	INGRESOS PREVISTOS	INGRESOS COMPROMETIDOS	DERECHOS RECONOCIDOS	INGRESOS PENDIENTES
2010			6.597,47	
2011			20.448,07	
TOTAL	27.045,54	27.045,54	27.045,54	



GASTOS CON FINANCIACIÓN AFECTADA

INFORMACIÓN DE CADA UNIDAD DE GASTO

IDENTIFICACIÓN DEL GASTO

2010.3.FOMEN.4 - AEDL AMPLIACION PROYECTO PROVINCIA ACTIVA 2010/2011

D) DESVIACIONES DE FINANCIACIÓN POR AGENTES

EJERCICIO 2011

IDENTIFICACIÓN AGENTE	AÑO	INGRESOS PREVISTOS	DERECHOS RECONOCIDOS	COEFICIENTE FINANCIACIÓN	DESVIACIONES DE FINANCIACIÓN	
					EN EL EJERCICIO	ACUMULADAS
Q4700622S - SERVICIO PUBLICO DE EMP	2010		6.597,47			
LEO DE CASTILLA Y LEON	2011		20.448,07			
TOTAL AGENTE		27.045,54	27.045,54	0,79	167,53	
TOTAL DESVIACIONES POSITIVAS						167,53
TOTAL DESVIACIONES NEGATIVAS						



GASTOS CON FINANCIACIÓN AFECTADA

INFORMACIÓN DE CADA UNIDAD DE GASTO

IDENTIFICACIÓN DEL GASTO 2010.3.FOMEN.5 - AEDL CANAL DE CASTILLA 2010/2011

A) DATOS GENERALES IDENTIFICATIVOS

EJERCICIO 2011

FECHA INICIO 11 / 2010 DURACIÓN 1 años COEFICIENTE FINANCIACIÓN TOTAL 0,81	APLICACIONES PRESUPUESTARIAS .45051 - SUBV. JUNTA CASTILLA Y LEON RED PROVINCIA	AGENTES FINANCIADORES Q4700622S - SERVICIO PUBLICO DE EMPLEO DE CASTILL
--	--	--

B) GESTIÓN DEL GASTO

AÑO	GASTOS PREVISTOS	GASTO COMPROMETIDO	OBLIGACIONES RECONOCIDAS	GASTO PENDIENTE
2010			5.723,83	
2011			61.268,60	
TOTAL	66.992,43	66.992,43	66.992,43	

C) GESTIÓN DE LOS INGRESOS AFECTADOS

AÑO	INGRESOS PREVISTOS	INGRESOS COMPROMETIDOS	DERECHOS RECONOCIDOS	INGRESOS PENDIENTES
2010			4.551,34	
2011			49.539,74	
TOTAL	54.091,08	54.091,08	54.091,08	



GASTOS CON FINANCIACIÓN AFECTADA

INFORMACIÓN DE CADA UNIDAD DE GASTO

IDENTIFICACIÓN DEL GASTO

2010.3.FOMEN.5 - AEDL CANAL DE CASTILLA 2010/2011

D) DESVIACIONES DE FINANCIACIÓN POR AGENTES

EJERCICIO 2011

IDENTIFICACIÓN AGENTE	AÑO	INGRESOS PREVISTOS	DERECHOS RECONOCIDOS	COEFICIENTE FINANCIACIÓN	DESVIACIONES DE FINANCIACIÓN	
					EN EL EJERCICIO	ACUMULADAS
Q4700622S - SERVICIO PUBLICO DE EMP	2010		4.551,34			
LEO DE CASTILLA Y LEON	2011		49.539,74			
TOTAL AGENTE		54.091,08	54.091,08	0,81	70,20	
TOTAL DESVIACIONES POSITIVAS						70,20
TOTAL DESVIACIONES NEGATIVAS						



GASTOS CON FINANCIACIÓN AFECTADA

INFORMACIÓN DE CADA UNIDAD DE GASTO

IDENTIFICACIÓN DEL GASTO 2010.3.FOMEN.6 - RED PROVINCIAL AEDL 2010/2011

A) DATOS GENERALES IDENTIFICATIVOS

EJERCICIO 2011

FECHA INICIO 12 / 2010 DURACIÓN 1 años COEFICIENTE FINANCIACIÓN TOTAL 0,38	APLICACIONES PRESUPUESTARIAS .45051 - SUBV. JUNTA CASTILLA Y LEON RED PROVINCIA	AGENTES FINANCIADORES Q4700622S - SERVICIO PUBLICO DE EMPLEO DE CASTILL
--	--	--

B) GESTIÓN DEL GASTO

AÑO	GASTOS PREVISTOS	GASTO COMPROMETIDO	OBLIGACIONES RECONOCIDAS	GASTO PENDIENTE
2010			4.975,80	
2011			74.359,65	
TOTAL	79.335,45	79.335,45	79.335,45	

C) GESTIÓN DE LOS INGRESOS AFECTADOS

AÑO	INGRESOS PREVISTOS	INGRESOS COMPROMETIDOS	DERECHOS RECONOCIDOS	INGRESOS PENDIENTES
2010			1.438,79	
2011			28.987,45	
TOTAL	30.426,24	30.426,24	30.426,24	



GASTOS CON FINANCIACIÓN AFECTADA

INFORMACIÓN DE CADA UNIDAD DE GASTO

IDENTIFICACIÓN DEL GASTO

2010.3.FOMEN.6 - RED PROVINCIAL AEDL 2010/2011

D) DESVIACIONES DE FINANCIACIÓN POR AGENTES

EJERCICIO 2011

IDENTIFICACIÓN AGENTE	AÑO	INGRESOS PREVISTOS	DERECHOS RECONOCIDOS	COEFICIENTE FINANCIACIÓN	DESVIACIONES DE FINANCIACIÓN	
					EN EL EJERCICIO	ACUMULADAS
Q4700622S - SERVICIO PUBLICO DE EMP	2010		1.438,79			
LEO DE CASTILLA Y LEON	2011		28.987,45			
TOTAL AGENTE		30.426,24	30.426,24	0,38	469,50	
TOTAL DESVIACIONES POSITIVAS						469,50
TOTAL DESVIACIONES NEGATIVAS						



**GASTOS CON FINANCIACIÓN AFECTADA**

**INFORMACIÓN DE CADA UNIDAD DE GASTO**

**IDENTIFICACIÓN DEL GASTO** 2010.3.M AMB.1 - CONVENIO SEQUIA 2010/2011

A) DATOS GENERALES IDENTIFICATIVOS

**EJERCICIO 2011**

FECHA INICIO 5 / 2010 DURACIÓN 2 años COEFICIENTE FINANCIACIÓN TOTAL 0,79	APLICACIONES PRESUPUESTARIAS .91301 - PRESTAMOS ENTIDADES FINANCIERAS .45061 - APORT. JUNTA C. Y L. CONV. GARANT. ABAST. .75002 - APORT. JUNTA CASTILLA Y LEON SEQUIA 2010/11	AGENTES FINANCIADORES G28029007 - CAJA MADRID Q9750005B - JUNTA DE CASTILLA Y LEON
---	--	--

B) GESTIÓN DEL GASTO

AÑO	GASTOS PREVISTOS	GASTO COMPROMETIDO	OBLIGACIONES RECONOCIDAS	GASTO PENDIENTE
2010			12.898,78	
2011			302.461,29	
<b>TOTAL</b>	<b>315.360,07</b>	<b>315.360,07</b>	<b>315.360,07</b>	<b>0,00</b>

C) GESTIÓN DE LOS INGRESOS AFECTADOS

AÑO	INGRESOS PREVISTOS	INGRESOS COMPROMETIDOS	DERECHOS RECONOCIDOS	INGRESOS PENDIENTES
2010			151.000,00	
2011			97.166,48	
<b>TOTAL</b>	<b>248.166,48</b>	<b>248.166,48</b>	<b>248.166,48</b>	





GASTOS CON FINANCIACIÓN AFECTADA

INFORMACIÓN DE CADA UNIDAD DE GASTO

IDENTIFICACIÓN DEL GASTO

2010.3.M AMB.1 - CONVENIO SEQUIA 2010/2011

D) DESVIACIONES DE FINANCIACIÓN POR AGENTES

EJERCICIO 2011

IDENTIFICACIÓN AGENTE	AÑO	INGRESOS PREVISTOS	DERECHOS RECONOCIDOS	COEFICIENTE FINANCIACIÓN	DESVIACIONES DE FINANCIACIÓN	
					EN EL EJERCICIO	ACUMULADAS
Q9750005B - JUNTA DE CASTILLA Y LEO N	2010		100.000,00			
	2011		97.166,48			
TOTAL AGENTE		197.166,48	197.166,48	0,63	-91.935,54	
G28029007 - CAJA MADRID	2010		51.000,00			
	2011					
TOTAL AGENTE		51.000,00	51.000,00	0,16	-48.914,01	
TOTAL DESVIACIONES POSITIVAS						
TOTAL DESVIACIONES NEGATIVAS						140.849,55



GASTOS CON FINANCIACIÓN AFECTADA

INFORMACIÓN DE CADA UNIDAD DE GASTO

IDENTIFICACIÓN DEL GASTO 2010.3.M AMB.2 - GESTION DESARROLLO SOSTENIBLE EN LA PROVINCIA DE PALENCIA 2010/2011

A) DATOS GENERALES IDENTIFICATIVOS

EJERCICIO 2011

FECHA INICIO 7 / 2010 DURACIÓN 1 años COEFICIENTE FINANCIACIÓN TOTAL 0,73	APLICACIONES PRESUPUESTARIAS .45055 - SUBV. JUNTA CASTILLA Y LEON GESTION DESARROL	AGENTES FINANCIADORES Q4700622S - SERVICIO PUBLICO DE EMPLEO DE CASTILL
---	---	--

B) GESTIÓN DEL GASTO

AÑO	GASTOS PREVISTOS	GASTO COMPROMETIDO	OBLIGACIONES RECONOCIDAS	GASTO PENDIENTE
2010			12.817,29	
2011			13.520,60	
TOTAL	26.337,89	26.337,89	26.337,89	

C) GESTIÓN DE LOS INGRESOS AFECTADOS

AÑO	INGRESOS PREVISTOS	INGRESOS COMPROMETIDOS	DERECHOS RECONOCIDOS	INGRESOS PENDIENTES
2010			9.082,45	
2011			10.050,85	
TOTAL	19.133,30	19.133,30	19.133,30	



GASTOS CON FINANCIACIÓN AFECTADA

INFORMACIÓN DE CADA UNIDAD DE GASTO

IDENTIFICACIÓN DEL GASTO

2010.3.M AMB.2 - GESTION DESARROLLO SOSTENIBLE EN LA PROVINCIA DE PALENCIA 2010/2011

D) DESVIACIONES DE FINANCIACIÓN POR AGENTES

EJERCICIO 2011

IDENTIFICACIÓN AGENTE	AÑO	INGRESOS PREVISTOS	DERECHOS RECONOCIDOS	COEFICIENTE FINANCIACIÓN	DESVIACIONES DE FINANCIACIÓN	
					EN EL EJERCICIO	ACUMULADAS
Q4700622S - SERVICIO PUBLICO DE EMP	2010		9.082,45			
LEO DE CASTILLA Y LEON	2011		10.050,85			
TOTAL AGENTE		19.133,30	19.133,30	0,73	228,74	
TOTAL DESVIACIONES POSITIVAS						228,74
TOTAL DESVIACIONES NEGATIVAS						



GASTOS CON FINANCIACIÓN AFECTADA

INFORMACIÓN DE CADA UNIDAD DE GASTO

IDENTIFICACIÓN DEL GASTO 2010.3.S SOC.3 - PROGRAMA CRECEMOS 2010

A) DATOS GENERALES IDENTIFICATIVOS

EJERCICIO 2011

FECHA INICIO 8 / 2010 DURACIÓN 0 años COEFICIENTE FINANCIACIÓN TOTAL 0,67	APLICACIONES PRESUPUESTARIAS .45008 - SUBV. JUNTA CASTILLA Y LEON PROGRAMA CREC .38901 - REINTEGROS DE PRESUPUESTOS CERRADOS	AGENTES FINANCIADORES Q9750005B - JUNTA DE CASTILLA Y LEON AYTOS. - AYUNTAMIENTOS
---	--	---

B) GESTIÓN DEL GASTO

AÑO	GASTOS PREVISTOS	GASTO COMPROMETIDO	OBLIGACIONES RECONOCIDAS	GASTO PENDIENTE
2010			227.579,72	
2011				
TOTAL	227.579,72	227.579,72	227.579,72	

C) GESTIÓN DE LOS INGRESOS AFECTADOS

AÑO	INGRESOS PREVISTOS	INGRESOS COMPROMETIDOS	DERECHOS RECONOCIDOS	INGRESOS PENDIENTES
2010			149.597,74	
2011			3.183,11	
TOTAL	152.780,85	152.780,85	152.780,85	



GASTOS CON FINANCIACIÓN AFECTADA

INFORMACIÓN DE CADA UNIDAD DE GASTO

IDENTIFICACIÓN DEL GASTO

2010.3.S SOC.3 - PROGRAMA CRECEMOS 2010

D) DESVIACIONES DE FINANCIACIÓN POR AGENTES

EJERCICIO 2011

IDENTIFICACIÓN AGENTE	AÑO	INGRESOS PREVISTOS	DERECHOS RECONOCIDOS	COEFICIENTE FINANCIACIÓN	DESVIACIONES DE FINANCIACIÓN	
					EN EL EJERCICIO	ACUMULADAS
Q9750005B - JUNTA DE CASTILLA Y LEO	2010		149.597,74			
N	2011					
TOTAL AGENTE		149.597,74	149.597,74	0,66		
AYTOS. - AYUNTAMIENTOS	2011		3.183,11			
TOTAL AGENTE		3.183,11	3.183,11	0,01	3.183,11	
TOTAL DESVIACIONES POSITIVAS						3.183,11
TOTAL DESVIACIONES NEGATIVAS						



GASTOS CON FINANCIACIÓN AFECTADA

INFORMACIÓN DE CADA UNIDAD DE GASTO

IDENTIFICACIÓN DEL GASTO 2010.3.S SOC.4 - PROGRAMA ATENCION DEPENDENCIA ACUERDO MARCO 2010

A) DATOS GENERALES IDENTIFICATIVOS

EJERCICIO 2011

FECHA INICIO 7 / 2010 DURACIÓN 0 años COEFICIENTE FINANCIACIÓN TOTAL 1,00	APLICACIONES PRESUPUESTARIAS .45005 - SUBV. JUNTA CASTILLA Y LEÓN ACUERDO MARC	AGENTES FINANCIADORES Q9750005B - JUNTA DE CASTILLA Y LEON
---	---	---

B) GESTIÓN DEL GASTO

AÑO	GASTOS PREVISTOS	GASTO COMPROMETIDO	OBLIGACIONES RECONOCIDAS	GASTO PENDIENTE
2010			90.083,62	
2011				
TOTAL	90.083,62	90.083,62	90.083,62	

C) GESTIÓN DE LOS INGRESOS AFECTADOS

AÑO	INGRESOS PREVISTOS	INGRESOS COMPROMETIDOS	DERECHOS RECONOCIDOS	INGRESOS PENDIENTES
2010			90.083,62	
2011				
TOTAL	90.083,62	90.083,62	90.083,62	



GASTOS CON FINANCIACIÓN AFECTADA

INFORMACIÓN DE CADA UNIDAD DE GASTO

IDENTIFICACIÓN DEL GASTO

2010.3.S SOC.4 - PROGRAMA ATENCION DEPENDENCIA ACUERDO MARCO 2010

D) DESVIACIONES DE FINANCIACIÓN POR AGENTES

EJERCICIO 2011

IDENTIFICACIÓN AGENTE	AÑO	INGRESOS PREVISTOS	DERECHOS RECONOCIDOS	COEFICIENTE FINANCIACIÓN	DESVIACIONES DE FINANCIACIÓN	
					EN EL EJERCICIO	ACUMULADAS
Q9750005B - JUNTA DE CASTILLA Y LEO	2010		90.083,62			
N	2011					
TOTAL AGENTE		90.083,62	90.083,62	1,00		
TOTAL DESVIACIONES POSITIVAS						
TOTAL DESVIACIONES NEGATIVAS						



GASTOS CON FINANCIACIÓN AFECTADA

INFORMACIÓN DE CADA UNIDAD DE GASTO

IDENTIFICACIÓN DEL GASTO 2010.3.S SOC.6 - TALLERES Y ACTIVIDADES DE INTEGRACION E INCLUSION SOCIAL

A) DATOS GENERALES IDENTIFICATIVOS

EJERCICIO 2011

FECHA INICIO 9 / 2010 DURACIÓN 0 años COEFICIENTE FINANCIACIÓN TOTAL 1,00	APLICACIONES PRESUPUESTARIAS .45015 - SUBV. JUNTA CASTILLA Y LEON EN MATERIA DE I	AGENTES FINANCIADORES Q9750005B - JUNTA DE CASTILLA Y LEON
---	--	---

B) GESTIÓN DEL GASTO

AÑO	GASTOS PREVISTOS	GASTO COMPROMETIDO	OBLIGACIONES RECONOCIDAS	GASTO PENDIENTE
2010			9.000,00	
2011				
TOTAL	9.000,00	9.000,00	9.000,00	

C) GESTIÓN DE LOS INGRESOS AFECTADOS

AÑO	INGRESOS PREVISTOS	INGRESOS COMPROMETIDOS	DERECHOS RECONOCIDOS	INGRESOS PENDIENTES
2010			9.000,00	
2011				
TOTAL	9.000,00	9.000,00	9.000,00	





GASTOS CON FINANCIACIÓN AFECTADA

INFORMACIÓN DE CADA UNIDAD DE GASTO

IDENTIFICACIÓN DEL GASTO

2010.3.S SOC.6 - TALLERES Y ACTIVIDADES DE INTEGRACION E INCLUSION SOCIAL

D) DESVIACIONES DE FINANCIACIÓN POR AGENTES

EJERCICIO 2011

IDENTIFICACIÓN AGENTE	AÑO	INGRESOS PREVISTOS	DERECHOS RECONOCIDOS	COEFICIENTE FINANCIACIÓN	DESVIACIONES DE FINANCIACIÓN	
					EN EL EJERCICIO	ACUMULADAS
Q9750005B - JUNTA DE CASTILLA Y LEO	2010		9.000,00			
N	2011					
TOTAL AGENTE		9.000,00	9.000,00	1,00		
TOTAL DESVIACIONES POSITIVAS						
TOTAL DESVIACIONES NEGATIVAS						



GASTOS CON FINANCIACIÓN AFECTADA

INFORMACIÓN DE CADA UNIDAD DE GASTO

IDENTIFICACIÓN DEL GASTO 2011.2.INVER.2 - OBRAS PABELLON POLIDEPORTIVO VILLAMURIEL DE CERRATO

A) DATOS GENERALES IDENTIFICATIVOS

EJERCICIO 2011

FECHA INICIO 5 / 2011 DURACIÓN 1 años COEFICIENTE FINANCIACIÓN TOTAL 1,00	APLICACIONES PRESUPUESTARIAS .91301 - PRESTAM RECIBIDOS A L/P DE ENTES DE FUERA	AGENTES FINANCIADORES G28029007 - CAJA MADRID
---	--	--

B) GESTIÓN DEL GASTO

AÑO	GASTOS PREVISTOS	GASTO COMPROMETIDO	OBLIGACIONES RECONOCIDAS	GASTO PENDIENTE
2011			23.127,52	
TOTAL	23.127,52	23.127,52	23.127,52	

C) GESTIÓN DE LOS INGRESOS AFECTADOS

AÑO	INGRESOS PREVISTOS	INGRESOS COMPROMETIDOS	DERECHOS RECONOCIDOS	INGRESOS PENDIENTES
2011			23.127,52	
TOTAL	23.127,52		23.127,52	



GASTOS CON FINANCIACIÓN AFECTADA

INFORMACIÓN DE CADA UNIDAD DE GASTO

IDENTIFICACIÓN DEL GASTO

2011.2.INVER.2 - OBRAS PABELLON POLIDEPORTIVO VILLAMURIEL DE CERRATO

D) DESVIACIONES DE FINANCIACIÓN POR AGENTES

EJERCICIO 2011

IDENTIFICACIÓN AGENTE	AÑO	INGRESOS PREVISTOS	DERECHOS RECONOCIDOS	COEFICIENTE FINANCIACIÓN	DESVIACIONES DE FINANCIACIÓN	
					EN EL EJERCICIO	ACUMULADAS
G28029007 - CAJA MADRID	2011		23.127,52			
TOTAL AGENTE		23.127,52	23.127,52	1,00		
TOTAL DESVIACIONES POSITIVAS						
TOTAL DESVIACIONES NEGATIVAS						



GASTOS CON FINANCIACIÓN AFECTADA

INFORMACIÓN DE CADA UNIDAD DE GASTO

IDENTIFICACIÓN DEL GASTO 2011.2.INVER.3 - SUBVENCIONES AYUNTAMIENTOS CONSULTORIOS MEDICOS 2009

A) DATOS GENERALES IDENTIFICATIVOS

EJERCICIO 2011

FECHA INICIO 5 / 2011 DURACIÓN 1 años COEFICIENTE FINANCIACIÓN TOTAL 1,00	APLICACIONES PRESUPUESTARIAS .91301 - PRESTAM RECIBIDOS A L/P DE ENTES DE FUERA	AGENTES FINANCIADORES G28029007 - CAJA MADRID
---	--	--

B) GESTIÓN DEL GASTO

AÑO	GASTOS PREVISTOS	GASTO COMPROMETIDO	OBLIGACIONES RECONOCIDAS	GASTO PENDIENTE
2011			14.174,79	
TOTAL	24.043,12	24.043,12	14.174,79	9.868,33

C) GESTIÓN DE LOS INGRESOS AFECTADOS

AÑO	INGRESOS PREVISTOS	INGRESOS COMPROMETIDOS	DERECHOS RECONOCIDOS	INGRESOS PENDIENTES
2011			24.043,12	
TOTAL	24.043,12		24.043,12	



GASTOS CON FINANCIACIÓN AFECTADA

INFORMACIÓN DE CADA UNIDAD DE GASTO

IDENTIFICACIÓN DEL GASTO

2011.2.INVER.3 - SUBVENCIONES AYUNTAMIENTOS CONSULTORIOS MEDICOS 2009

D) DESVIACIONES DE FINANCIACIÓN POR AGENTES

EJERCICIO 2011

IDENTIFICACIÓN AGENTE	AÑO	INGRESOS PREVISTOS	DERECHOS RECONOCIDOS	COEFICIENTE FINANCIACIÓN	DESVIACIONES DE FINANCIACIÓN		
					EN EL EJERCICIO	ACUMULADAS	
G28029007 - CAJA MADRID	2011		24.043,12				
TOTAL AGENTE		24.043,12	24.043,12	1,00	9.868,33	9.868,33	
TOTAL DESVIACIONES POSITIVAS						9.868,33	9.868,33
TOTAL DESVIACIONES NEGATIVAS							



**GASTOS CON FINANCIACIÓN AFECTADA**

**INFORMACIÓN DE CADA UNIDAD DE GASTO**

**IDENTIFICACIÓN DEL GASTO** 2011.2.INVER.4 - FONDO COOPERACION LOCAL 2011

A) DATOS GENERALES IDENTIFICATIVOS

**EJERCICIO 2011**

FECHA INICIO 1 / 2011 DURACIÓN 1 años COEFICIENTE FINANCIACIÓN TOTAL 0,82	APLICACIONES PRESUPUESTARIAS .75080 - APORT. JUNTA CASTILLA Y LEON FONDO C. LOCA .76203 - APORT. AYTOS. FONDO COOPERACION LOCAL	AGENTES FINANCIADORES Q9750005B - JUNTA DE CASTILLA Y LEON AYTOS. - AYUNTAMIENTOS
---	---	---

B) GESTIÓN DEL GASTO

AÑO	GASTOS PREVISTOS	GASTO COMPROMETIDO	OBLIGACIONES RECONOCIDAS	GASTO PENDIENTE
2011			761.421,02	
TOTAL	3.281.544,24	3.196.550,54	761.421,02	2.520.123,22

C) GESTIÓN DE LOS INGRESOS AFECTADOS

AÑO	INGRESOS PREVISTOS	INGRESOS COMPROMETIDOS	DERECHOS RECONOCIDOS	INGRESOS PENDIENTES
2011			660.269,79	
TOTAL	2.682.983,60	2.682.983,60	660.269,79	2.022.713,81



GASTOS CON FINANCIACIÓN AFECTADA

INFORMACIÓN DE CADA UNIDAD DE GASTO

IDENTIFICACIÓN DEL GASTO

2011.2.INVER.4 - FONDO COOPERACION LOCAL 2011

D) DESVIACIONES DE FINANCIACIÓN POR AGENTES

EJERCICIO 2011

IDENTIFICACIÓN AGENTE	AÑO	INGRESOS PREVISTOS	DERECHOS RECONOCIDOS	COEFICIENTE FINANCIACIÓN	DESVIACIONES DE FINANCIACIÓN	
					EN EL EJERCICIO	ACUMULADAS
Q9750005B - JUNTA DE CASTILLA Y LEO	2011		532.828,22			
TOTAL AGENTE		2.296.363,43	532.828,22	0,70		
AYTOS. - AYUNTAMIENTOS	2011		127.441,57			
TOTAL AGENTE		386.620,17	127.441,57	0,12	37.733,58	37.733,58
TOTAL DESVIACIONES POSITIVAS					37.733,58	37.733,58
TOTAL DESVIACIONES NEGATIVAS						



GASTOS CON FINANCIACIÓN AFECTADA

INFORMACIÓN DE CADA UNIDAD DE GASTO

IDENTIFICACIÓN DEL GASTO 2011.2.INVER.5 - PLAN PROVINCIAL OBRAS Y SERVICIOS 2011

A) DATOS GENERALES IDENTIFICATIVOS

EJERCICIO 2011

FECHA INICIO 1 / 2011	APLICACIONES PRESUPUESTARIAS	AGENTES FINANCIADORES
DURACIÓN 1 años	.91301 - PRESTAM RECIBIDOS A L/P DE ENTES DE FUERA	G28029007 - CAJA MADRID
COEFICIENTE FINANCIACIÓN TOTAL 0,65	.76201 - APORT. AYTOS. PLAN PROV. OBRAS Y	AYTOS. - AYUNTAMIENTOS
	.72001 - APORTACION MAP PLAN PROV. OBRAS Y	M. POLITICA - MINISTERIO DE POLITICA TERRITORIAL

B) GESTIÓN DEL GASTO

AÑO	GASTOS PREVISTOS	GASTO COMPROMETIDO	OBLIGACIONES RECONOCIDAS	GASTO PENDIENTE
2011			186.883,66	
TOTAL	1.894.590,11	1.894.590,11	186.883,66	1.707.706,45

C) GESTIÓN DE LOS INGRESOS AFECTADOS

AÑO	INGRESOS PREVISTOS	INGRESOS COMPROMETIDOS	DERECHOS RECONOCIDOS	INGRESOS PENDIENTES
2011			621.746,12	
TOTAL	1.228.313,16	1.220.964,20	621.746,12	606.567,04





GASTOS CON FINANCIACIÓN AFECTADA

INFORMACIÓN DE CADA UNIDAD DE GASTO

IDENTIFICACIÓN DEL GASTO

2011.2.INVER.5 - PLAN PROVINCIAL OBRAS Y SERVICIOS 2011

D) DESVIACIONES DE FINANCIACIÓN POR AGENTES

EJERCICIO 2011

IDENTIFICACIÓN AGENTE	AÑO	INGRESOS PREVISTOS	DERECHOS RECONOCIDOS	COEFICIENTE FINANCIACIÓN	DESVIACIONES DE FINANCIACIÓN	
					EN EL EJERCICIO	ACUMULADAS
G28029007 - CAJA MADRID	2011		7.348,96			
TOTAL AGENTE		7.348,96	7.348,96	0,00	6.624,05	6.624,05
AYTOS. - AYUNTAMIENTOS	2011		46.499,40			
TOTAL AGENTE		471.401,82	46.499,40	0,25		
M. POLITICA - MINISTERIO DE POLITIC	2011		567.897,76			
TOTAL AGENTE		749.562,38	567.897,76	0,40	493.960,42	493.960,42
TOTAL DESVIACIONES POSITIVAS						500.584,47
TOTAL DESVIACIONES NEGATIVAS						



**GASTOS CON FINANCIACIÓN AFECTADA**

**INFORMACIÓN DE CADA UNIDAD DE GASTO**

**IDENTIFICACIÓN DEL GASTO** 2011.2.INVER.6 - MAQUINARIA, INSTALACIONES Y UTILLAJE GRANJAS PROVINCIALES

A) DATOS GENERALES IDENTIFICATIVOS

**EJERCICIO 2011**

FECHA INICIO 1 / 2011 DURACIÓN 1 años COEFICIENTE FINANCIACIÓN TOTAL 1,00	APLICACIONES PRESUPUESTARIAS .91301 - PRESTAM RECIBIDOS A L/P DE ENTES DE FUERA	AGENTES FINANCIADORES G28029007 - CAJA MADRID A15000128 - BANCO PASTOR, S.A.
---	--	--

B) GESTIÓN DEL GASTO

AÑO	GASTOS PREVISTOS	GASTO COMPROMETIDO	OBLIGACIONES RECONOCIDAS	GASTO PENDIENTE
2011			19.244,39	
TOTAL	20.000,00	19.244,39	19.244,39	755,61

C) GESTIÓN DE LOS INGRESOS AFECTADOS

AÑO	INGRESOS PREVISTOS	INGRESOS COMPROMETIDOS	DERECHOS RECONOCIDOS	INGRESOS PENDIENTES
2011			20.000,00	
TOTAL	20.000,00		20.000,00	



GASTOS CON FINANCIACIÓN AFECTADA

INFORMACIÓN DE CADA UNIDAD DE GASTO

IDENTIFICACIÓN DEL GASTO

2011.2.INVER.6 - MAQUINARIA, INSTALACIONES Y UTILLAJE GRANJAS PROVINCIALES

D) DESVIACIONES DE FINANCIACIÓN POR AGENTES

EJERCICIO 2011

IDENTIFICACIÓN AGENTE	AÑO	INGRESOS PREVISTOS	DERECHOS RECONOCIDOS	COEFICIENTE FINANCIACIÓN	DESVIACIONES DE FINANCIACIÓN	
					EN EL EJERCICIO	ACUMULADAS
G28029007 - CAJA MADRID	2011		3.454,76			
TOTAL AGENTE		3.454,76	3.454,76	0,17	130,52	130,52
A15000128 - BANCO PASTOR, S.A.	2011		16.545,24			
TOTAL AGENTE		16.545,24	16.545,24	0,83	625,09	625,09
TOTAL DESVIACIONES POSITIVAS					755,61	755,61
TOTAL DESVIACIONES NEGATIVAS						



GASTOS CON FINANCIACIÓN AFECTADA

INFORMACIÓN DE CADA UNIDAD DE GASTO

IDENTIFICACIÓN DEL GASTO 2011.2.INVER.7 - TRANSF. INST. SIN FINES DE LUCRO PATRIMONIO ARTISTICO

A) DATOS GENERALES IDENTIFICATIVOS

EJERCICIO 2011

FECHA INICIO 1 / 2011 DURACIÓN 1 años COEFICIENTE FINANCIACIÓN TOTAL 1,00	APLICACIONES PRESUPUESTARIAS .91301 - PRESTAM RECIBIDOS A L/P DE ENTES DE FUERA	AGENTES FINANCIADORES A15000128 - BANCO PASTOR, S.A.
---	--	---

B) GESTIÓN DEL GASTO

AÑO	GASTOS PREVISTOS	GASTO COMPROMETIDO	OBLIGACIONES RECONOCIDAS	GASTO PENDIENTE
2011			72.540,00	
TOTAL	79.000,00	79.000,00	72.540,00	6.460,00

C) GESTIÓN DE LOS INGRESOS AFECTADOS

AÑO	INGRESOS PREVISTOS	INGRESOS COMPROMETIDOS	DERECHOS RECONOCIDOS	INGRESOS PENDIENTES
2011			79.000,00	
TOTAL	79.000,00		79.000,00	



GASTOS CON FINANCIACIÓN AFECTADA

INFORMACIÓN DE CADA UNIDAD DE GASTO

IDENTIFICACIÓN DEL GASTO

2011.2.INVER.7 - TRANSF. INST. SIN FINES DE LUCRO PATRIMONIO ARTISTICO

D) DESVIACIONES DE FINANCIACIÓN POR AGENTES

EJERCICIO 2011

IDENTIFICACIÓN AGENTE	AÑO	INGRESOS PREVISTOS	DERECHOS RECONOCIDOS	COEFICIENTE FINANCIACIÓN	DESVIACIONES DE FINANCIACIÓN		
					EN EL EJERCICIO	ACUMULADAS	
A15000128 - BANCO PASTOR, S.A.	2011		79.000,00				
TOTAL AGENTE		79.000,00	79.000,00	1,00	6.460,00	6.460,00	
TOTAL DESVIACIONES POSITIVAS						6.460,00	6.460,00
TOTAL DESVIACIONES NEGATIVAS							



GASTOS CON FINANCIACIÓN AFECTADA

INFORMACIÓN DE CADA UNIDAD DE GASTO

IDENTIFICACIÓN DEL GASTO 2011.2.INVER.8 - SUBV. AYTO. PALENCIA ACONDICION. TRAVESIAS A CEDER

A) DATOS GENERALES IDENTIFICATIVOS

EJERCICIO 2011

FECHA INICIO 5 / 2011	APLICACIONES PRESUPUESTARIAS	AGENTES FINANCIADORES
DURACIÓN 1 años	.619 - ENAJENACIÓN OTRAS INVERSIONES	P3412000F - AYUNTAMIENTO DE PALENCIA
COEFICIENTE FINANCIACIÓN TOTAL 1,00	.91301 - PRESTAM RECIBIDOS A L/P DE ENTES DE FUERA	A28000719 - BANCO DE CREDITO LOCAL
	.91302 - PRESTAMO PLAN EXTRAORDINARIO OBRAS	G37244191 - CAJA DUERO
	.60001 - VENTA DE SOLARES	G28029007 - CAJA MADRID

B) GESTIÓN DEL GASTO

AÑO	GASTOS PREVISTOS	GASTO COMPROMETIDO	OBLIGACIONES RECONOCIDAS	GASTO PENDIENTE
2011				
TOTAL	1.016.716,00	1.016.716,00		1.016.716,00

C) GESTIÓN DE LOS INGRESOS AFECTADOS

AÑO	INGRESOS PREVISTOS	INGRESOS COMPROMETIDOS	DERECHOS RECONOCIDOS	INGRESOS PENDIENTES
2011			1.016.716,00	
TOTAL	1.016.716,00		1.016.716,00	



GASTOS CON FINANCIACIÓN AFECTADA

INFORMACIÓN DE CADA UNIDAD DE GASTO

IDENTIFICACIÓN DEL GASTO

2011.2.INVER.8 - SUBV. AYTO. PALENCIA ACONDICION. TRAVESIAS A CEDER

D) DESVIACIONES DE FINANCIACIÓN POR AGENTES

EJERCICIO 2011

IDENTIFICACIÓN AGENTE	AÑO	INGRESOS PREVISTOS	DERECHOS RECONOCIDOS	COEFICIENTE FINANCIACIÓN	DESVIACIONES DE FINANCIACIÓN		
					EN EL EJERCICIO	ACUMULADAS	
P3412000F - AYUNTAMIENTO DE PALENC	2011		4.905,48				
TOTAL AGENTE		4.905,48	4.905,48	0,00	4.905,48	4.905,48	
A28000719 - BANCO DE CREDITO LOCAL	2011		11.413,63				
TOTAL AGENTE		11.413,63	11.413,63	0,01	11.413,63	11.413,63	
G37244191 - CAJA DUERO	2011		56.910,88				
TOTAL AGENTE		56.910,88	56.910,88	0,06	56.910,88	56.910,88	
G28029007 - CAJA MADRID	2011		106.993,10				
TOTAL AGENTE		106.993,10	106.993,10	0,11	106.993,10	106.993,10	
A48265169 - BANCO BILBAO VIZCAYA AR	2011		327.407,73				
TOTAL AGENTE		327.407,73	327.407,73	0,32	327.407,73	327.407,73	
G24219891 - CAJA ESPAÑA DE INVERSIO	2011		109.323,50				
TOTAL AGENTE		109.323,50	109.323,50	0,11	109.323,50	109.323,50	
B47287750 - GRUAS VALLADOLID Y TRAN	2011		14.211,87				
TOTAL AGENTE		14.211,87	14.211,87	0,01	14.211,87	14.211,87	
G09000779 - C.A.M.P.CIRCULO CATOLIC	2011		570,96				
TOTAL AGENTE		570,96	570,96	0,00	570,96	570,96	
A34180224 - MUVESA CAMIONES, S.A.	2011		759,93				
TOTAL AGENTE		759,93	759,93	0,00	759,93	759,93	
F34221499 - HABITAT INMOBILIARIO 2S	2011		175.795,15				
TOTAL AGENTE		175.795,15	175.795,15	0,17	175.795,15	175.795,15	
Q2876002C - INSTITUTO DE CREDITO OF	2011		170.605,87				
TOTAL AGENTE		170.605,87	170.605,87	0,17	170.605,87	170.605,87	
U34241596 - UTE PSN E ICOVP	2011		37.817,90				
TOTAL AGENTE		37.817,90	37.817,90	0,04	37.817,90	37.817,90	
TOTAL DESVIACIONES POSITIVAS						1.016.716,00	1.016.716,00
TOTAL DESVIACIONES NEGATIVAS							



GASTOS CON FINANCIACIÓN AFECTADA

INFORMACIÓN DE CADA UNIDAD DE GASTO

IDENTIFICACIÓN DEL GASTO 2011.2.INVER.9 - SUBVENCION AYUNTAMIENTOS OTRAS OBRAS E INVERSIONES

A) DATOS GENERALES IDENTIFICATIVOS

EJERCICIO 2011

FECHA INICIO 10 / 2011 DURACIÓN 0 años COEFICIENTE FINANCIACIÓN TOTAL 1,00	APLICACIONES PRESUPUESTARIAS .91301 - PRESTAM RECIBIDOS A L/P DE ENTES DE FUERA .619 - ENAJENACIÓN OTRAS INVERSIONES	AGENTES FINANCIADORES G28029007 - CAJA MADRID G24219891 - CAJA ESPAÑA DE INVERSIONES Q2876002C - INSTITUTO DE CREDITO OFICIAL U34241596 - UTE PSN E ICOVP
--	--	---

B) GESTIÓN DEL GASTO

AÑO	GASTOS PREVISTOS	GASTO COMPROMETIDO	OBLIGACIONES RECONOCIDAS	GASTO PENDIENTE
2011			50.806,12	
TOTAL	52.909,12	50.806,12	50.806,12	2.103,00

C) GESTIÓN DE LOS INGRESOS AFECTADOS

AÑO	INGRESOS PREVISTOS	INGRESOS COMPROMETIDOS	DERECHOS RECONOCIDOS	INGRESOS PENDIENTES
2011			52.909,12	
TOTAL	52.909,12		52.909,12	





GASTOS CON FINANCIACIÓN AFECTADA

INFORMACIÓN DE CADA UNIDAD DE GASTO

IDENTIFICACIÓN DEL GASTO

2011.2.INVER.9 - SUBVENCION AYUNTAMIENTOS OTRAS OBRAS E INVERSIONES

D) DESVIACIONES DE FINANCIACIÓN POR AGENTES

EJERCICIO 2011

IDENTIFICACIÓN AGENTE	AÑO	INGRESOS PREVISTOS	DERECHOS RECONOCIDOS	COEFICIENTE FINANCIACIÓN	DESVIACIONES DE FINANCIACIÓN	
					EN EL EJERCICIO	ACUMULADAS
G28029007 - CAJA MADRID	2011		30.990,48			
TOTAL AGENTE		30.990,48	30.990,48	0,59	1.231,79	1.231,79
G24219891 - CAJA ESPAÑA DE INVERSIO	2011		4.800,00			
TOTAL AGENTE		4.800,00	4.800,00	0,09	190,79	190,79
Q2876002C - INSTITUTO DE CREDITO OF	2011		1.118,64			
TOTAL AGENTE		1.118,64	1.118,64	0,02	44,46	44,46
U34241596 - UTE PSN E ICOVP	2011		16.000,00			
TOTAL AGENTE		16.000,00	16.000,00	0,30	635,96	635,96
TOTAL DESVIACIONES POSITIVAS					2.103,00	2.103,00
TOTAL DESVIACIONES NEGATIVAS						



GASTOS CON FINANCIACIÓN AFECTADA

INFORMACIÓN DE CADA UNIDAD DE GASTO

IDENTIFICACIÓN DEL GASTO 2011.2.INVER.10 - OBRAS PALACIO PROVINCIAL

A) DATOS GENERALES IDENTIFICATIVOS

EJERCICIO 2011

FECHA INICIO 11 / 2011 DURACIÓN 0 años COEFICIENTE FINANCIACIÓN TOTAL 1,00	APLICACIONES PRESUPUESTARIAS .91301 - PRESTAM RECIBIDOS A L/P DE ENTES DE FUERA	AGENTES FINANCIADORES G28029007 - CAJA MADRID
--	--	--

B) GESTIÓN DEL GASTO

AÑO	GASTOS PREVISTOS	GASTO COMPROMETIDO	OBLIGACIONES RECONOCIDAS	GASTO PENDIENTE
2011				
TOTAL	27.000,00	27.000,00		27.000,00

C) GESTIÓN DE LOS INGRESOS AFECTADOS

AÑO	INGRESOS PREVISTOS	INGRESOS COMPROMETIDOS	DERECHOS RECONOCIDOS	INGRESOS PENDIENTES
2011			27.000,00	
TOTAL	27.000,00		27.000,00	



GASTOS CON FINANCIACIÓN AFECTADA

INFORMACIÓN DE CADA UNIDAD DE GASTO

IDENTIFICACIÓN DEL GASTO

2011.2.INVER.10 - OBRAS PALACIO PROVINCIAL

D) DESVIACIONES DE FINANCIACIÓN POR AGENTES

EJERCICIO 2011

IDENTIFICACIÓN AGENTE	AÑO	INGRESOS PREVISTOS	DERECHOS RECONOCIDOS	COEFICIENTE FINANCIACIÓN	DESVIACIONES DE FINANCIACIÓN		
					EN EL EJERCICIO	ACUMULADAS	
G28029007 - CAJA MADRID	2011		27.000,00				
TOTAL AGENTE		27.000,00	27.000,00	1,00	27.000,00	27.000,00	
TOTAL DESVIACIONES POSITIVAS						27.000,00	27.000,00
TOTAL DESVIACIONES NEGATIVAS							



GASTOS CON FINANCIACIÓN AFECTADA

INFORMACIÓN DE CADA UNIDAD DE GASTO

IDENTIFICACIÓN DEL GASTO 2011.2.INVER.11 - ADQUISICION DE TERRENOS

A) DATOS GENERALES IDENTIFICATIVOS

EJERCICIO 2011

FECHA INICIO 11 / 2011 DURACIÓN 0 años COEFICIENTE FINANCIACIÓN TOTAL 1,00	APLICACIONES PRESUPUESTARIAS .91301 - PRESTAM RECIBIDOS A L/P DE ENTES DE FUERA	AGENTES FINANCIADORES G24219891 - CAJA ESPAÑA DE INVERSIONES
--	--	---

B) GESTIÓN DEL GASTO

AÑO	GASTOS PREVISTOS	GASTO COMPROMETIDO	OBLIGACIONES RECONOCIDAS	GASTO PENDIENTE
2011				
TOTAL	46.500,00			46.500,00

C) GESTIÓN DE LOS INGRESOS AFECTADOS

AÑO	INGRESOS PREVISTOS	INGRESOS COMPROMETIDOS	DERECHOS RECONOCIDOS	INGRESOS PENDIENTES
2011			46.500,00	
TOTAL	46.500,00		46.500,00	



GASTOS CON FINANCIACIÓN AFECTADA

INFORMACIÓN DE CADA UNIDAD DE GASTO

IDENTIFICACIÓN DEL GASTO

2011.2.INVER.11 - ADQUISICION DE TERRENOS

D) DESVIACIONES DE FINANCIACIÓN POR AGENTES

EJERCICIO 2011

IDENTIFICACIÓN AGENTE	AÑO	INGRESOS PREVISTOS	DERECHOS RECONOCIDOS	COEFICIENTE FINANCIACIÓN	DESVIACIONES DE FINANCIACIÓN	
					EN EL EJERCICIO	ACUMULADAS
G24219891 - CAJA ESPAÑA DE INVERSIO	2011		46.500,00			
TOTAL AGENTE		46.500,00	46.500,00	1,00	46.500,00	46.500,00
TOTAL DESVIACIONES POSITIVAS						46.500,00
TOTAL DESVIACIONES NEGATIVAS						



GASTOS CON FINANCIACIÓN AFECTADA

INFORMACIÓN DE CADA UNIDAD DE GASTO

IDENTIFICACIÓN DEL GASTO 2011.3.C COO.1 - DOTACION BIBLIOGRAFICA CENTRO COORDINADOR BIBLIOTECAS 2011

A) DATOS GENERALES IDENTIFICATIVOS

EJERCICIO 2011

FECHA INICIO 1 / 2011 DURACIÓN 1 años COEFICIENTE FINANCIACIÓN TOTAL 1,00	APLICACIONES PRESUPUESTARIAS .45031 - APORT. JUNTA CASTILLA Y LEON SISTEMAS PROV	AGENTES FINANCIADORES Q9750005B - JUNTA DE CASTILLA Y LEON
---	---	---

B) GESTIÓN DEL GASTO

AÑO	GASTOS PREVISTOS	GASTO COMPROMETIDO	OBLIGACIONES RECONOCIDAS	GASTO PENDIENTE
2011			70.402,00	
TOTAL	70.402,00	70.402,00	70.402,00	

C) GESTIÓN DE LOS INGRESOS AFECTADOS

AÑO	INGRESOS PREVISTOS	INGRESOS COMPROMETIDOS	DERECHOS RECONOCIDOS	INGRESOS PENDIENTES
2011			70.402,00	
TOTAL	70.402,00	70.402,00	70.402,00	



GASTOS CON FINANCIACIÓN AFECTADA

INFORMACIÓN DE CADA UNIDAD DE GASTO

IDENTIFICACIÓN DEL GASTO

2011.3.C COO.1 - DOTACION BIBLIOGRAFICA CENTRO COORDINADOR BIBLIOTECAS 2011

D) DESVIACIONES DE FINANCIACIÓN POR AGENTES

EJERCICIO 2011

IDENTIFICACIÓN AGENTE	AÑO	INGRESOS PREVISTOS	DERECHOS RECONOCIDOS	COEFICIENTE FINANCIACIÓN	DESVIACIONES DE FINANCIACIÓN	
					EN EL EJERCICIO	ACUMULADAS
Q9750005B - JUNTA DE CASTILLA Y LEO	2011		70.402,00			
TOTAL AGENTE		70.402,00	70.402,00	1,00		
TOTAL DESVIACIONES POSITIVAS						
TOTAL DESVIACIONES NEGATIVAS						



GASTOS CON FINANCIACIÓN AFECTADA

INFORMACIÓN DE CADA UNIDAD DE GASTO

IDENTIFICACIÓN DEL GASTO 2011.3.F CON.1 - PLANES FORMACION CONTINUA 2011

A) DATOS GENERALES IDENTIFICATIVOS

EJERCICIO 2011

FECHA INICIO 6 / 2011 DURACIÓN 1 años COEFICIENTE FINANCIACIÓN TOTAL 1,00	APLICACIONES PRESUPUESTARIAS .42090 - SUBVENCION MAP PLANES DE FORMACION CONTI	AGENTES FINANCIADORES Q2811002A - INSTITUTO NACIONAL DE ADMON PUBLICA
---	---	--

B) GESTIÓN DEL GASTO

AÑO	GASTOS PREVISTOS	GASTO COMPROMETIDO	OBLIGACIONES RECONOCIDAS	GASTO PENDIENTE
2011			10.548,51	
TOTAL	10.548,51	10.548,51	10.548,51	

C) GESTIÓN DE LOS INGRESOS AFECTADOS

AÑO	INGRESOS PREVISTOS	INGRESOS COMPROMETIDOS	DERECHOS RECONOCIDOS	INGRESOS PENDIENTES
2011			10.548,51	
TOTAL	10.548,51	10.548,51	10.548,51	





GASTOS CON FINANCIACIÓN AFECTADA

INFORMACIÓN DE CADA UNIDAD DE GASTO

IDENTIFICACIÓN DEL GASTO

2011.3.F CON.1 - PLANES FORMACION CONTINUA 2011

D) DESVIACIONES DE FINANCIACIÓN POR AGENTES

EJERCICIO 2011

IDENTIFICACIÓN AGENTE	AÑO	INGRESOS PREVISTOS	DERECHOS RECONOCIDOS	COEFICIENTE FINANCIACIÓN	DESVIACIONES DE FINANCIACIÓN	
					EN EL EJERCICIO	ACUMULADAS
Q2811002A - INSTITUTO NACIONAL DE A	2011		10.548,51			
TOTAL AGENTE		10.548,51	10.548,51	1,00		
TOTAL DESVIACIONES POSITIVAS						
TOTAL DESVIACIONES NEGATIVAS						



GASTOS CON FINANCIACIÓN AFECTADA

INFORMACIÓN DE CADA UNIDAD DE GASTO

IDENTIFICACIÓN DEL GASTO 2011.3.FOMEN.1 - PLAN ESPECIAL DE EMPLEO ECYL

A) DATOS GENERALES IDENTIFICATIVOS

EJERCICIO 2011

FECHA INICIO 2 / 2011 DURACIÓN 1 años COEFICIENTE FINANCIACIÓN TOTAL 1,00	APLICACIONES PRESUPUESTARIAS .45058 - SUBV. ECYL PLAN ESPECIAL DE EMPLEO	AGENTES FINANCIADORES Q4700622S - SERVICIO PUBLICO DE EMPLEO DE CASTILL
---	---	--

B) GESTIÓN DEL GASTO

AÑO	GASTOS PREVISTOS	GASTO COMPROMETIDO	OBLIGACIONES RECONOCIDAS	GASTO PENDIENTE
2011			393.413,96	
TOTAL	400.213,68	393.413,96	393.413,96	6.799,72

C) GESTIÓN DE LOS INGRESOS AFECTADOS

AÑO	INGRESOS PREVISTOS	INGRESOS COMPROMETIDOS	DERECHOS RECONOCIDOS	INGRESOS PENDIENTES
2011			400.152,28	
TOTAL	400.152,28	400.152,28	400.152,28	



GASTOS CON FINANCIACIÓN AFECTADA

INFORMACIÓN DE CADA UNIDAD DE GASTO

IDENTIFICACIÓN DEL GASTO

2011.3.FOMEN.1 - PLAN ESPECIAL DE EMPLEO ECYL

D) DESVIACIONES DE FINANCIACIÓN POR AGENTES

EJERCICIO 2011

IDENTIFICACIÓN AGENTE	AÑO	INGRESOS PREVISTOS	DERECHOS RECONOCIDOS	COEFICIENTE FINANCIACIÓN	DESVIACIONES DE FINANCIACIÓN	
					EN EL EJERCICIO	ACUMULADAS
Q4700622S - SERVICIO PUBLICO DE EMP	2011		400.152,28			
TOTAL AGENTE		400.152,28	400.152,28	1,00	6.798,68	6.798,68
TOTAL DESVIACIONES POSITIVAS					6.798,68	6.798,68
TOTAL DESVIACIONES NEGATIVAS						



GASTOS CON FINANCIACIÓN AFECTADA

INFORMACIÓN DE CADA UNIDAD DE GASTO

IDENTIFICACIÓN DEL GASTO 2011.3.FOMEN.2 - TALLERES PARA LA MEJORA PROFESIONAL

A) DATOS GENERALES IDENTIFICATIVOS

EJERCICIO 2011

FECHA INICIO 2 / 2011 DURACIÓN 1 años COEFICIENTE FINANCIACIÓN TOTAL 1,00	APLICACIONES PRESUPUESTARIAS .45057 - SUBVENCION ECYL TALLERES PARA LA MEJORA P	AGENTES FINANCIADORES Q4700622S - SERVICIO PUBLICO DE EMPLEO DE CASTILL
---	--	--

B) GESTIÓN DEL GASTO

AÑO	GASTOS PREVISTOS	GASTO COMPROMETIDO	OBLIGACIONES RECONOCIDAS	GASTO PENDIENTE
2011			436.690,37	
TOTAL	436.977,00	436.690,37	436.690,37	286,63

C) GESTIÓN DE LOS INGRESOS AFECTADOS

AÑO	INGRESOS PREVISTOS	INGRESOS COMPROMETIDOS	DERECHOS RECONOCIDOS	INGRESOS PENDIENTES
2011			436.977,00	
TOTAL	436.977,00	436.977,00	436.977,00	



GASTOS CON FINANCIACIÓN AFECTADA

INFORMACIÓN DE CADA UNIDAD DE GASTO

IDENTIFICACIÓN DEL GASTO

2011.3.FOMEN.2 - TALLERES PARA LA MEJORA PROFESIONAL

D) DESVIACIONES DE FINANCIACIÓN POR AGENTES

EJERCICIO 2011

IDENTIFICACIÓN AGENTE	AÑO	INGRESOS PREVISTOS	DERECHOS RECONOCIDOS	COEFICIENTE FINANCIACIÓN	DESVIACIONES DE FINANCIACIÓN		
					EN EL EJERCICIO	ACUMULADAS	
Q4700622S - SERVICIO PUBLICO DE EMP	2011		436.977,00				
TOTAL AGENTE		436.977,00	436.977,00	1,00	286,63	286,63	
TOTAL DESVIACIONES POSITIVAS						286,63	286,63
TOTAL DESVIACIONES NEGATIVAS							



GASTOS CON FINANCIACIÓN AFECTADA

INFORMACIÓN DE CADA UNIDAD DE GASTO

IDENTIFICACIÓN DEL GASTO 2011.3.FOMEN.3 - A.E.D.L. AMPLIACION RED PROVINCIA ACTIVA 2011/2012

A) DATOS GENERALES IDENTIFICATIVOS

EJERCICIO 2011

FECHA INICIO 10 / 2011 DURACIÓN 1 años COEFICIENTE FINANCIACIÓN TOTAL 0,77	APLICACIONES PRESUPUESTARIAS .45101 - SUBV. ECYL AEDL AMPL. RED PROV. ACTIVA 2011	AGENTES FINANCIADORES Q4700622F - SERVICIO PUBLICO DE EMPLEO DE CASTILL
--	--	--

B) GESTIÓN DEL GASTO

AÑO	GASTOS PREVISTOS	GASTO COMPROMETIDO	OBLIGACIONES RECONOCIDAS	GASTO PENDIENTE
2011			8.754,27	
TOTAL	8.754,27	8.754,27	8.754,27	

C) GESTIÓN DE LOS INGRESOS AFECTADOS

AÑO	INGRESOS PREVISTOS	INGRESOS COMPROMETIDOS	DERECHOS RECONOCIDOS	INGRESOS PENDIENTES
2011			6.761,39	
TOTAL	6.761,39	6.761,39	6.761,39	



**GASTOS CON FINANCIACIÓN AFECTADA**

**INFORMACIÓN DE CADA UNIDAD DE GASTO**

**IDENTIFICACIÓN DEL GASTO**

2011.3.FOMEN.3 - A.E.D.L. AMPLIACION RED PROVINCIA ACTIVA 2011/2012

D) DESVIACIONES DE FINANCIACIÓN POR AGENTES

**EJERCICIO 2011**

IDENTIFICACIÓN AGENTE	AÑO	INGRESOS PREVISTOS	DERECHOS RECONOCIDOS	COEFICIENTE FINANCIACIÓN	DESVIACIONES DE FINANCIACIÓN	
					EN EL EJERCICIO	ACUMULADAS
Q4700622F - SERVICIO PUBLICO DE EMP	2011		6.761,39			
TOTAL AGENTE		6.761,39	6.761,39	0,77		
TOTAL DESVIACIONES POSITIVAS						
TOTAL DESVIACIONES NEGATIVAS						



GASTOS CON FINANCIACIÓN AFECTADA

INFORMACIÓN DE CADA UNIDAD DE GASTO

IDENTIFICACIÓN DEL GASTO 2011.3.FOMEN.4 - A.E.D.L. PALENCIA ACTIVA DESARROLLO INDUSTRIAL 2011/2012

A) DATOS GENERALES IDENTIFICATIVOS

EJERCICIO 2011

FECHA INICIO 11 / 2011 DURACIÓN 1 años COEFICIENTE FINANCIACIÓN TOTAL 0,81	APLICACIONES PRESUPUESTARIAS .45102 - SUBV. ECYL AEDL PROV. ACTIVA DESARROLLO I	AGENTES FINANCIADORES Q4700622F - SERVICIO PUBLICO DE EMPLEO DE CASTILL
--	--	--

B) GESTIÓN DEL GASTO

AÑO	GASTOS PREVISTOS	GASTO COMPROMETIDO	OBLIGACIONES RECONOCIDAS	GASTO PENDIENTE
2011			16.266,71	
TOTAL	16.656,65	16.266,71	16.266,71	389,94

C) GESTIÓN DE LOS INGRESOS AFECTADOS

AÑO	INGRESOS PREVISTOS	INGRESOS COMPROMETIDOS	DERECHOS RECONOCIDOS	INGRESOS PENDIENTES
2011			13.522,77	
TOTAL	13.522,77	13.522,77	13.522,77	





GASTOS CON FINANCIACIÓN AFECTADA

INFORMACIÓN DE CADA UNIDAD DE GASTO

IDENTIFICACIÓN DEL GASTO

2011.3.FOMEN.4 - A.E.D.L. PALENCIA ACTIVA DESARROLLO INDUSTRIAL 2011/2012

D) DESVIACIONES DE FINANCIACIÓN POR AGENTES

EJERCICIO 2011

IDENTIFICACIÓN AGENTE	AÑO	INGRESOS PREVISTOS	DERECHOS RECONOCIDOS	COEFICIENTE FINANCIACIÓN	DESVIACIONES DE FINANCIACIÓN	
					EN EL EJERCICIO	ACUMULADAS
Q4700622F - SERVICIO PUBLICO DE EMP	2011		13.522,77			
TOTAL AGENTE		13.522,77	13.522,77	0,81	316,57	316,57
TOTAL DESVIACIONES POSITIVAS						316,57
TOTAL DESVIACIONES NEGATIVAS						



GASTOS CON FINANCIACIÓN AFECTADA

INFORMACIÓN DE CADA UNIDAD DE GASTO

IDENTIFICACIÓN DEL GASTO 2011.3.FOMEN.5 - A.E.D.L. PROVINCIA ACTIVA CANAL DE CASTILLA 2011/2012

A) DATOS GENERALES IDENTIFICATIVOS

EJERCICIO 2011

FECHA INICIO 11 / 2011 DURACIÓN 1 años COEFICIENTE FINANCIACIÓN TOTAL 0,82	APLICACIONES PRESUPUESTARIAS .45103 - SUBV. ECYL AEDL PROV. ACTIVA CANAL DE CASTI	AGENTES FINANCIADORES Q4700622F - SERVICIO PUBLICO DE EMPLEO DE CASTILL
--	--	--

B) GESTIÓN DEL GASTO

AÑO	GASTOS PREVISTOS	GASTO COMPROMETIDO	OBLIGACIONES RECONOCIDAS	GASTO PENDIENTE
2011			5.181,32	
TOTAL	5.795,81	5.181,32	5.181,32	614,49

C) GESTIÓN DE LOS INGRESOS AFECTADOS

AÑO	INGRESOS PREVISTOS	INGRESOS COMPROMETIDOS	DERECHOS RECONOCIDOS	INGRESOS PENDIENTES
2011			4.742,23	
TOTAL	4.742,23	4.742,23	4.742,23	



GASTOS CON FINANCIACIÓN AFECTADA

INFORMACIÓN DE CADA UNIDAD DE GASTO

IDENTIFICACIÓN DEL GASTO

2011.3.FOMEN.5 - A.E.D.L. PROVINCIA ACTIVA CANAL DE CASTILLA 2011/2012

D) DESVIACIONES DE FINANCIACIÓN POR AGENTES

EJERCICIO 2011

IDENTIFICACIÓN AGENTE	AÑO	INGRESOS PREVISTOS	DERECHOS RECONOCIDOS	COEFICIENTE FINANCIACIÓN	DESVIACIONES DE FINANCIACIÓN	
					EN EL EJERCICIO	ACUMULADAS
Q4700622F - SERVICIO PUBLICO DE EMP	2011		4.742,23			
TOTAL AGENTE		4.742,23	4.742,23	0,82	502,79	502,79
TOTAL DESVIACIONES POSITIVAS						502,79
TOTAL DESVIACIONES NEGATIVAS						



GASTOS CON FINANCIACIÓN AFECTADA

INFORMACIÓN DE CADA UNIDAD DE GASTO

IDENTIFICACIÓN DEL GASTO 2011.3.FOMEN.6 - T.E. PALENCIA, PATRIMONIO Y TURISMO

A) DATOS GENERALES IDENTIFICATIVOS

EJERCICIO 2011

FECHA INICIO 10 / 2011 DURACIÓN 1 años COEFICIENTE FINANCIACIÓN TOTAL 0,96	APLICACIONES PRESUPUESTARIAS .45104 - T.E. PALENCIA, PATRIMONIO Y TURISMO	AGENTES FINANCIADORES Q4700622F - SERVICIO PUBLICO DE EMPLEO DE CASTILL
--	--	--

B) GESTIÓN DEL GASTO

AÑO	GASTOS PREVISTOS	GASTO COMPROMETIDO	OBLIGACIONES RECONOCIDAS	GASTO PENDIENTE
2011			50.724,59	
TOTAL	57.306,81	50.724,59	50.724,59	6.582,22

C) GESTIÓN DE LOS INGRESOS AFECTADOS

AÑO	INGRESOS PREVISTOS	INGRESOS COMPROMETIDOS	DERECHOS RECONOCIDOS	INGRESOS PENDIENTES
2011			55.017,05	
TOTAL	55.017,05	55.017,05	55.017,05	



GASTOS CON FINANCIACIÓN AFECTADA

INFORMACIÓN DE CADA UNIDAD DE GASTO

IDENTIFICACIÓN DEL GASTO

2011.3.FOMEN.6 - T.E. PALENCIA, PATRIMONIO Y TURISMO

D) DESVIACIONES DE FINANCIACIÓN POR AGENTES

EJERCICIO 2011

IDENTIFICACIÓN AGENTE	AÑO	INGRESOS PREVISTOS	DERECHOS RECONOCIDOS	COEFICIENTE FINANCIACIÓN	DESVIACIONES DE FINANCIACIÓN	
					EN EL EJERCICIO	ACUMULADAS
Q4700622F - SERVICIO PUBLICO DE EMP	2011		55.017,05			
TOTAL AGENTE		55.017,05	55.017,05	0,96	6.319,22	6.319,22
TOTAL DESVIACIONES POSITIVAS					6.319,22	6.319,22
TOTAL DESVIACIONES NEGATIVAS						



GASTOS CON FINANCIACIÓN AFECTADA

INFORMACIÓN DE CADA UNIDAD DE GASTO

IDENTIFICACIÓN DEL GASTO 2011.3.FOMEN.7 - ESCUELA DE EMPRENDEDORES

A) DATOS GENERALES IDENTIFICATIVOS

EJERCICIO 2011

FECHA INICIO 11 / 2011 DURACIÓN 1 años COEFICIENTE FINANCIACIÓN TOTAL 0,58	APLICACIONES PRESUPUESTARIAS .42091 - SUBVENCION MITYC ESCUELA DE EMPRENDEDORE	AGENTES FINANCIADORES M INDUSTRIA - MINISTERIO DE INDUSTRIA, TURISMO Y CO
--	---	--

B) GESTIÓN DEL GASTO

AÑO	GASTOS PREVISTOS	GASTO COMPROMETIDO	OBLIGACIONES RECONOCIDAS	GASTO PENDIENTE
2011			4.513,46	
TOTAL	4.895,08	4.513,46	4.513,46	381,62

C) GESTIÓN DE LOS INGRESOS AFECTADOS

AÑO	INGRESOS PREVISTOS	INGRESOS COMPROMETIDOS	DERECHOS RECONOCIDOS	INGRESOS PENDIENTES
2011			2.842,94	
TOTAL	2.842,94	2.842,94	2.842,94	



GASTOS CON FINANCIACIÓN AFECTADA

INFORMACIÓN DE CADA UNIDAD DE GASTO

IDENTIFICACIÓN DEL GASTO

2011.3.FOMEN.7 - ESCUELA DE EMPRENDEDORES

D) DESVIACIONES DE FINANCIACIÓN POR AGENTES

EJERCICIO 2011

IDENTIFICACIÓN AGENTE	AÑO	INGRESOS PREVISTOS	DERECHOS RECONOCIDOS	COEFICIENTE FINANCIACIÓN	DESVIACIONES DE FINANCIACIÓN	
					EN EL EJERCICIO	ACUMULADAS
M INDUSTRIA - MINISTERIO DE INDUSTR	2011		2.842,94			
TOTAL AGENTE		2.842,94	2.842,94	0,58	221,64	221,64
TOTAL DESVIACIONES POSITIVAS						221,64
TOTAL DESVIACIONES NEGATIVAS						



GASTOS CON FINANCIACIÓN AFECTADA

INFORMACIÓN DE CADA UNIDAD DE GASTO

IDENTIFICACIÓN DEL GASTO 2011.3.GC.1 - APORTACION JUNTA CASTILLA Y LEON GASTO CORRIENTE AYUNTAMIENTOS

A) DATOS GENERALES IDENTIFICATIVOS

EJERCICIO 2011

FECHA INICIO 1 / 2011 DURACIÓN 1 años COEFICIENTE FINANCIACIÓN TOTAL 1,00	APLICACIONES PRESUPUESTARIAS .45001 - PACTO LOCAL OTRAS TRANSFERENCIAS INCONDIC	AGENTES FINANCIADORES Q9750005B - JUNTA DE CASTILLA Y LEON
---	--	---

B) GESTIÓN DEL GASTO

AÑO	GASTOS PREVISTOS	GASTO COMPROMETIDO	OBLIGACIONES RECONOCIDAS	GASTO PENDIENTE
2011			1.489.234,79	
TOTAL	1.489.234,79	1.489.234,79	1.489.234,79	

C) GESTIÓN DE LOS INGRESOS AFECTADOS

AÑO	INGRESOS PREVISTOS	INGRESOS COMPROMETIDOS	DERECHOS RECONOCIDOS	INGRESOS PENDIENTES
2011			1.489.234,79	
TOTAL	1.489.234,79	1.489.234,79	1.489.234,79	





**GASTOS CON FINANCIACIÓN AFECTADA**

**INFORMACIÓN DE CADA UNIDAD DE GASTO**

**IDENTIFICACIÓN DEL GASTO**

2011.3.GC.1 - APORTACION JUNTA CASTILLA Y LEON GASTO CORRIENTE AYUNTAMIENTOS

D) DESVIACIONES DE FINANCIACIÓN POR AGENTES

**EJERCICIO 2011**

IDENTIFICACIÓN AGENTE	AÑO	INGRESOS PREVISTOS	DERECHOS RECONOCIDOS	COEFICIENTE FINANCIACIÓN	DESVIACIONES DE FINANCIACIÓN	
					EN EL EJERCICIO	ACUMULADAS
Q9750005B - JUNTA DE CASTILLA Y LEO	2011		1.489.234,79			
TOTAL AGENTE		1.489.234,79	1.489.234,79	1,00		
TOTAL DESVIACIONES POSITIVAS						
TOTAL DESVIACIONES NEGATIVAS						



GASTOS CON FINANCIACIÓN AFECTADA

INFORMACIÓN DE CADA UNIDAD DE GASTO

IDENTIFICACIÓN DEL GASTO 2011.3.M AMB.1 - ABASTECIMIENTO DE AGUA NUCLEOS DE POBLACION - SEQUIA 2011

A) DATOS GENERALES IDENTIFICATIVOS

EJERCICIO 2011

FECHA INICIO 11 / 2011 DURACIÓN 0 años COEFICIENTE FINANCIACIÓN TOTAL 0,36	APLICACIONES PRESUPUESTARIAS .45061 - APORT. JUNTA C. Y L. CONV. GARANT. ABAST. 20	AGENTES FINANCIADORES Q9750005B - JUNTA DE CASTILLA Y LEON
--	---	---

B) GESTIÓN DEL GASTO

AÑO	GASTOS PREVISTOS	GASTO COMPROMETIDO	OBLIGACIONES RECONOCIDAS	GASTO PENDIENTE
2011			5.043,45	
TOTAL	5.043,45	5.043,45	5.043,45	

C) GESTIÓN DE LOS INGRESOS AFECTADOS

AÑO	INGRESOS PREVISTOS	INGRESOS COMPROMETIDOS	DERECHOS RECONOCIDOS	INGRESOS PENDIENTES
2011			1.811,52	
TOTAL	1.811,52	1.811,52	1.811,52	



GASTOS CON FINANCIACIÓN AFECTADA

INFORMACIÓN DE CADA UNIDAD DE GASTO

IDENTIFICACIÓN DEL GASTO

2011.3.M AMB.1 - ABASTECIMIENTO DE AGUA NUCLEOS DE POBLACION - SEQUIA 2011

D) DESVIACIONES DE FINANCIACIÓN POR AGENTES

EJERCICIO 2011

IDENTIFICACIÓN AGENTE	AÑO	INGRESOS PREVISTOS	DERECHOS RECONOCIDOS	COEFICIENTE FINANCIACIÓN	DESVIACIONES DE FINANCIACIÓN	
					EN EL EJERCICIO	ACUMULADAS
Q9750005B - JUNTA DE CASTILLA Y LEO	2011		1.811,52			
TOTAL AGENTE		1.811,52	1.811,52	0,36		
TOTAL DESVIACIONES POSITIVAS						
TOTAL DESVIACIONES NEGATIVAS						



GASTOS CON FINANCIACIÓN AFECTADA

INFORMACIÓN DE CADA UNIDAD DE GASTO

IDENTIFICACIÓN DEL GASTO 2011.3.S SOC.1 - PROGRAMA CRECEMOS 2011

A) DATOS GENERALES IDENTIFICATIVOS

EJERCICIO 2011

FECHA INICIO 5 / 2011 DURACIÓN 2 años COEFICIENTE FINANCIACIÓN TOTAL 0,67	APLICACIONES PRESUPUESTARIAS .45008 - SUBV. JUNTA CASTILLA Y LEON PROGRAMA CREC	AGENTES FINANCIADORES Q9750005B - JUNTA DE CASTILLA Y LEON
---	--	---

B) GESTIÓN DEL GASTO

AÑO	GASTOS PREVISTOS	GASTO COMPROMETIDO	OBLIGACIONES RECONOCIDAS	GASTO PENDIENTE
2011			146.576,64	
2012				
TOTAL	219.864,96	219.864,96	146.576,64	73.288,32

C) GESTIÓN DE LOS INGRESOS AFECTADOS

AÑO	INGRESOS PREVISTOS	INGRESOS COMPROMETIDOS	DERECHOS RECONOCIDOS	INGRESOS PENDIENTES
2011			73.288,32	
2012				
TOTAL	146.576,64	146.576,64	73.288,32	73.288,32



GASTOS CON FINANCIACIÓN AFECTADA

INFORMACIÓN DE CADA UNIDAD DE GASTO

IDENTIFICACIÓN DEL GASTO

2011.3.S SOC.1 - PROGRAMA CRECEMOS 2011

D) DESVIACIONES DE FINANCIACIÓN POR AGENTES

EJERCICIO 2011

IDENTIFICACIÓN AGENTE	AÑO	INGRESOS PREVISTOS	DERECHOS RECONOCIDOS	COEFICIENTE FINANCIACIÓN	DESVIACIONES DE FINANCIACIÓN	
					EN EL EJERCICIO	ACUMULADAS
Q9750005B - JUNTA DE CASTILLA Y LEO	2011		73.288,32			
N	2012					
TOTAL AGENTE		146.576,64	73.288,32	0,67	-24.429,44	-24.429,44
TOTAL DESVIACIONES POSITIVAS						
TOTAL DESVIACIONES NEGATIVAS						24.429,44
						24.429,44



GASTOS CON FINANCIACIÓN AFECTADA

INFORMACIÓN DE CADA UNIDAD DE GASTO

IDENTIFICACIÓN DEL GASTO 2011.3.S SOC.2 - PROGRAMA AÑORANZA

A) DATOS GENERALES IDENTIFICATIVOS

EJERCICIO 2011

FECHA INICIO 6 / 2011 DURACIÓN 1 años COEFICIENTE FINANCIACIÓN TOTAL 0,66	APLICACIONES PRESUPUESTARIAS .45014 - SUBV. JUNTA CASTILLA Y LEON PROGRAMA AÑOR	AGENTES FINANCIADORES Q9750005B - JUNTA DE CASTILLA Y LEON
---	--	---

B) GESTIÓN DEL GASTO

AÑO	GASTOS PREVISTOS	GASTO COMPROMETIDO	OBLIGACIONES RECONOCIDAS	GASTO PENDIENTE
2011			19.000,00	
TOTAL	19.000,00	19.000,00	19.000,00	

C) GESTIÓN DE LOS INGRESOS AFECTADOS

AÑO	INGRESOS PREVISTOS	INGRESOS COMPROMETIDOS	DERECHOS RECONOCIDOS	INGRESOS PENDIENTES
2011			12.600,00	
TOTAL	12.600,00	12.600,00	12.600,00	



GASTOS CON FINANCIACIÓN AFECTADA

INFORMACIÓN DE CADA UNIDAD DE GASTO

IDENTIFICACIÓN DEL GASTO 2011.3.S SOC.2 - PROGRAMA AÑORANZA

D) DESVIACIONES DE FINANCIACIÓN POR AGENTES

EJERCICIO 2011

IDENTIFICACIÓN AGENTE	AÑO	INGRESOS PREVISTOS	DERECHOS RECONOCIDOS	COEFICIENTE FINANCIACIÓN	DESVIACIONES DE FINANCIACIÓN	
					EN EL EJERCICIO	ACUMULADAS
Q9750005B - JUNTA DE CASTILLA Y LEO	2011		12.600,00			
TOTAL AGENTE		12.600,00	12.600,00	0,66		
TOTAL DESVIACIONES POSITIVAS						
TOTAL DESVIACIONES NEGATIVAS						



GASTOS CON FINANCIACIÓN AFECTADA

INFORMACIÓN DE CADA UNIDAD DE GASTO

IDENTIFICACIÓN DEL GASTO 2011.3.S SOC.3 - ACTIVIDADES FORMACION INMIGRANTES

A) DATOS GENERALES IDENTIFICATIVOS

EJERCICIO 2011

FECHA INICIO 6 / 2011 DURACIÓN 1 años COEFICIENTE FINANCIACIÓN TOTAL 0,80	APLICACIONES PRESUPUESTARIAS .45015 - SUBV. JUNTA CASTILLA Y LEON EN MATERIA DE I	AGENTES FINANCIADORES Q9750005B - JUNTA DE CASTILLA Y LEON
---	--	---

B) GESTIÓN DEL GASTO

AÑO	GASTOS PREVISTOS	GASTO COMPROMETIDO	OBLIGACIONES RECONOCIDAS	GASTO PENDIENTE
2011			10.653,29	
TOTAL	10.653,29	10.653,29	10.653,29	

C) GESTIÓN DE LOS INGRESOS AFECTADOS

AÑO	INGRESOS PREVISTOS	INGRESOS COMPROMETIDOS	DERECHOS RECONOCIDOS	INGRESOS PENDIENTES
2011			8.500,00	
TOTAL	8.500,00	8.500,00	8.500,00	





GASTOS CON FINANCIACIÓN AFECTADA

INFORMACIÓN DE CADA UNIDAD DE GASTO

IDENTIFICACIÓN DEL GASTO

2011.3.S SOC.3 - ACTIVIDADES FORMACION INMIGRANTES

D) DESVIACIONES DE FINANCIACIÓN POR AGENTES

EJERCICIO 2011


IDENTIFICACIÓN AGENTE	AÑO	INGRESOS PREVISTOS	DERECHOS RECONOCIDOS	COEFICIENTE FINANCIACIÓN	DESVIACIONES DE FINANCIACIÓN	
					EN EL EJERCICIO	ACUMULADAS
Q9750005B - JUNTA DE CASTILLA Y LEO	2011		8.500,00			
TOTAL AGENTE		8.500,00	8.500,00	0,80		
TOTAL DESVIACIONES POSITIVAS						
TOTAL DESVIACIONES NEGATIVAS						



ESTADO DEL REMANENTE DE TESORERÍA

EJERCICIO 2011

COMPONENTES	IMPORTES		
	AÑO	IMPORTES AÑO ANTERIOR	
1. Fondos líquidos		21.428.693,73	29.164.872,79
2. Derechos pendientes de cobro		12.896.327,28	11.228.817,26
+ del Presupuesto corriente	10.957.706,70		9.644.084,55
+ del Presupuestos cerrados	2.255.975,71		1.787.052,68
+ de Operaciones no presupuestarias	100.353,76		115.954,61
- cobros realizados pendientes de aplicación definitiva	417.708,89		318.274,58
3. Obligaciones pendientes de pago		12.055.232,26	10.996.151,35
+ del Presupuesto corriente	11.060.529,11		8.775.085,20
+ del Presupuestos cerrados	60.476,06		439.844,06
+ de Operaciones no presupuestarias	934.227,09		1.781.222,09
- pagos realizados pendientes de aplicación definitiva			
I. Remanentes de tesorería total (1 + 2 - 3)		22.269.788,75	29.397.538,70
II. Saldos de dudoso cobro		319.047,00	800.083,87
III. Exceso de financiación afectada		6.716.880,36	12.851.233,31
IV. Remanente de tesorería para gastos generales (I - II - III)		15.233.861,39	15.746.221,52



**INDICADORES FINANCIEROS Y PATRIMONIALES**

EJERCICIO 2011

LIQUIDEZ INMEDIATA = _____		FONDOS LÍQUIDOS _____	
OBLIGACIONES PENDIENTES DE PAGO _____		OBLIGACIONES PENDIENTES DE PAGO _____	
<b>LIQUIDEZ INMEDIATA</b>	<b>FONDOS LÍQUIDOS</b>	<b>OBLIGACIONES PENDIENTES DE PAGO</b>	<b>OBLIGACIONES PENDIENTES DE PAGO</b>
1,78	21.428.693,73	12.055.232,26	

SOLVENCIA A CORTO PLAZO = _____			
( FONDOS LÍQUIDOS + DERECHOS PENDIENTES DE COBRO ) _____			
OBLIGACIONES PENDIENTES DE PAGO _____			
<b>SOLVENCIA A CORTO PLAZO</b>	<b>FONDOS LÍQUIDOS</b>	<b>DERECHOS PENDIENTES DE COBRO</b>	<b>OBLIGACIONES PENDIENTES DE PAGO</b>
2,82	21.428.693,73	12.577.280,28	12.055.232,26

ENDEUDAMIENTO POR HABITANTE = _____		PASIVO EXIGIBLE (FINANCIERO) _____	
Nº DE HABITANTES		Nº DE HABITANTES	
<b>ENDEUDAMIENTO POR HABITANTE</b>	<b>PASIVO EXIGIBLE (FINANCIERO)</b>	<b>Nº DE HABITANTES</b>	<b>Nº DE HABITANTES</b>
335,49	57.593.291,81	171.668	



## INDICADORES PRESUPUESTARIOS

## DEL PRESUPUESTO CORRIENTE

EJERCICIO

2011

EJECUCIÓN DEL PRESUPUESTO DE GASTOS =		OBLIGACIONES RECONOCIDAS NETAS		/		CRÉDITOS DEFINITIVOS	
EJECUCIÓN DEL PRESUPUESTO DE GASTOS	0,71	OBLIGACIONES RECONOCIDAS NETAS	70.023.359,95	CRÉDITOS DEFINITIVOS	98.551.070,10		

REALIZACIÓN DE PAGOS =		PAGOS LIQUIDOS		/		OBLIGACIONES RECONOCIDAS NETAS	
REALIZACIÓN DE PAGOS	0,84	PAGOS LIQUIDOS	58.962.830,84	OBLIGACIONES RECONOCIDAS NETAS	70.023.359,95		

GASTO POR HABITANTE =		OBLIGACIONES RECONOCIDAS NETAS		/		Nº DE HABITANTES	
GASTO POR HABITANTE	407,90	OBLIGACIONES RECONOCIDAS NETAS	70.023.359,95	Nº DE HABITANTES	171.688		

INVERSION POR HABITANTE =		OBLIGACIONES RECONOCIDAS NETAS (Cap. VI y VII)		/		Nº DE HABITANTES	
INVERSION POR HABITANTE	117,15	OBLIGACIONES RECONOCIDAS NETAS (Cap. VI y VII)	20.110.378,30	Nº DE HABITANTES	171.688		

ESFUERZO INVERSOR =		OBLIGACIONES RECONOCIDAS NETAS (Cap. VI y VII)		/		OBLIGACIONES RECONOCIDAS NETAS	
ESFUERZO INVERSOR	0,29	OBLIGACIONES RECONOCIDAS NETAS (Cap. VI y VII)	20.110.378,30	OBLIGACIONES RECONOCIDAS NETAS	70.023.359,95		

PERIODO MEDIO DE PAGO =		365 * (OBLIGACIONES PENDIENTES DE PAGO (Cap. II y VI) / OBLIGACIONES RECONOCIDAS NETAS (Cap. II y VI) )					
PERIODO MEDIO DE PAGO	59,08	OBLIGACIONES PENDIENTES DE PAGO (Cap. II y VI)	4.480.580,13	OBLIGACIONES RECONOCIDAS NETAS (Cap. II y VI)	27.682.793,54		

EJECUCIÓN DEL PRESUPUESTO DE INGRESOS =		DERECHOS RECONOCIDOS NETOS		/		PREVISIONES DEFINITIVAS	
EJECUCIÓN DEL PRESUPUESTO DE INGRESOS	0,64	DERECHOS RECONOCIDOS NETOS	62.961.707,42	PREVISIONES DEFINITIVAS	98.551.070,10		

REALIZACIÓN DE COBROS =		RECAUDACIÓN NETA		/		DERECHOS RECONOCIDOS NETOS	
REALIZACIÓN DE COBROS	0,83	RECAUDACIÓN NETA	52.004.000,72	DERECHOS RECONOCIDOS NETOS	62.961.707,42		



## INDICADORES PRESUPUESTARIOS

AUTONOMIA =	DERECHOS RECONOCIDOS NETOS (de las cap I, II, III, V, VI, VIII y transferencias recibidas)	/	DERECHOS RECONOCIDOS NETOS TOTALES
AUTONOMIA	0,55		34.547.771,87
			DERECHOS RECONOCIDOS NETOS TOTALES
			62.961.707,42

AUTONOMIA FISCAL =	DERECHOS RECONOCIDOS NETOS DE INGRESOS TRIBUTARIOS	/	DERECHOS RECONOCIDOS NETOS TOTALES
AUTONOMIA FISCAL	0,08		5.134.174,85
			DERECHOS RECONOCIDOS NETOS TOTALES
			62.961.707,42

PERIODO MEDIO DE COBR =	365 * ( DERECHOS PENDIENTES DE COBRO cap I, II, III / PERIODO MEDIO DE COBRO )		DERECHOS RECONOCIDOS NETOS cap I, II, III
PERIODO MEDIO DE COBRO	39,65		1.352.702,22
			DERECHOS RECONOCIDOS NETOS cap I, II, III
			12.451.412,54

SUPERAVIT (o DÉFICIT) POR HABITANTE =	RESULTADO PRESUPUESTARIO AJUSTADO / Nº DE HABITANTES
SUPERAVIT (o DÉFICIT) POR HABITANTE	27,20
	RESULTADO PRESUPUESTARIO AJUSTADO
	4.668.908,69
	Nº DE HABITANTES
	171.668

CONTRIBUCIÓN DEL PRESUPUESTO AL REMANENTE DE TESORERÍA =	RESULTADO PRESUPUESTARIO AJUSTADO / REMANENTE DE TESORERÍA PARA GASTOS GENERALES
CONTRIBUCIÓN DEL PRESUPUESTO AL REMANENTE DE TESORERÍA	0,31
	RESULTADO PRESUPUESTARIO AJUSTADO
	4.668.908,69
	REMANENTE DE TESORERÍA PARA GASTOS GENERALES
	15.233.861,39

## DE PRESUPUESTO CERRADOS

REALIZACIÓN DE PAGOS =	PAGOS / SALDO INICIAL DE OBLIGACIONES (+/- Modificaciones y Anulaciones)
REALIZACIÓN DE PAGOS	0,99
	PAGOS
	9.154.342,08
	SALDO INICIAL DE OBLIGACIONES (+/- Modificaciones y Anulaciones)
	9.214.818,14

REALIZACIÓN DE COBROS =	COBROS / SALDO INICIAL DE DERECHOS (+/- Modificaciones y Anulaciones)
REALIZACIÓN DE COBROS	0,80
	COBROS
	9.108.952,98
	SALDO INICIAL DE DERECHOS (+/- Modificaciones y Anulaciones)
	11.364.928,69



**INDICADORES DE GESTIÓN**

EJERCICIO 2011

Cód. C. Coste	Descripción	Tipo de Centro	Descripción Tipo Centro	CH	RC	CP	CC	EH	PP	PH

Nota: CH = Coste del servicio / N° de habitantes; RC = Rendimiento del servicio / Coste del Servicio; CP = Coste del Servicio / N° prestaciones; CC = Coste del servicio / Coste estimado del servicio; EH = N° empleados del servicio / N° habitantes; PP = N° Prestaciones realizadas / N° de prestaciones previstas; PH = N° de prestaciones realizadas / N° de habitantes

# DIPUTACIÓN PROVINCIAL DE PALENCIA

## EJERCICIO 2011

### **22. ACONTECIMIENTOS POSTERIORES AL CIERRE**

No se ha producido ningún acontecimiento a reseñar con posterioridad al cierre.

**Resumen Electrónico: 7373980e62947d113970b4ebf96c1619**