

CUENTAS ANUALES

DIPUTACIÓN PROVINCIAL DE PALENCIA

EJERCICIO 2013

MEMORIA

MEMORIA DEL EJERCICIO 2013

1. ORGANIZACIÓN.

La Provincia de Palencia tiene una población según el padrón obtenido a 1 de enero de 2013 de 168.955 habitantes, siendo su superficie de 8.064 Km cuadrados, lo cual supone una densidad de población de 20,95 habitantes por Km. cuadrado.

La provincia está dentro de la Comunidad Autónoma de Castilla y León, siendo su principal sector de actividad el agrario. La provincia cuenta con 191 municipios, 226 entidades locales de ámbito territorial inferior al municipio, 27 Mancomunidades Y 5 Mancomunidades interprovinciales.

La Corporación Provincial está constituida por 25 Diputados.

La Diputación Provincial está organizada en las siguientes Áreas y Servicios a efectos de delegaciones:

- Área de Hacienda y Asuntos Generales.
 - Recaudación e Imprenta.
 - Presidencia, Patrimonio y Contratación.

- Área de Desarrollo Provincial.
 - Asistencia a Municipios y Protección Civil.
 - Promoción Económica.

- Área de Infraestructuras, Servicios Técnicos y Desarrollo Agrario.
 - Vías y Obras, Parque de Maquinaria y Desarrollo Agrario.
 - Arquitectura.
 - Industria y Medio Ambiente.

- Área de Servicios Sociales.
 - Servicios Sociales.
 - Inmigración y Cooperación al Desarrollo.
 - Consumo.
 - Mujer.
 - Familia.
 - Igualdad de oportunidades.
 - Juventud.
 - Escuela Universitaria de Enfermería.
 - Residencia San Telmo.
 - Cooperación al Desarrollo, Voluntariado y Juventud.

- Área de Cultura y Deporte.
 - Cultura y Villas Romanas.
 - Archivos y Plaza de Toros.
 - Deportes.
 - Participación Ciudadana.

- Nuevas Tecnologías, transparencia y buen gobierno.

Los datos de personal resultantes de la plantilla aprobada para el 2013 en sesión plenaria de 21 de diciembre de 2012 son los siguientes:

- Personal funcionario: 196
- Propiedad: 145
- Vacantes: 51
- Interino: 20

• Personal laboral:	145	
- Fijo:	95	
- Vacantes:	50	
- Interino:	32	
• Personal eventual:	9	
TOTAL GENERAL		350

La Diputación de Palencia contaba en 2011 con dos Organismos Autónomos de carácter administrativo: La Fundación Provincial para la Promoción Deportiva y el Patronato Provincial de Turismo. Sin embargo, el Pleno de la Diputación de 25 de octubre de 2012 aprobó la extinción del Patronato Provincial de Turismo con efectos de 1 de enero de 2013.

Asimismo, la Diputación forma parte de dos Consorcios: El Consorcio para la Gestión Turística del Canal de Castilla y el Consorcio Provincial para la Gestión Medioambiental y tratamiento de residuos sólidos urbanos en la provincia de Palencia.

En el Consorcio para la Gestión Turística del Canal de Castilla participa junto a las Diputaciones de Valladolid y Burgos. Dicho Consorcio fue creado para gestionar el Plan de Excelencia Turística para el Canal de Castilla.

Según el Artículo quinto de sus Estatutos aprobados por el Pleno de la Diputación en sesión plenaria de 29 de junio de 2005, los fines del Consorcio son los siguientes:

“a- El desarrollo y ejecución material de las actuaciones y actividades previstas en el Plan de Excelencia Turística del Canal de Castilla que sean aprobadas por la Comisión de Seguimiento del Plan de Excelencia Turística o en su caso por las Instituciones firmantes de aquel.

b- La planificación, el establecimiento, la gestión y promoción de servicios e infraestructuras de uso turístico en el Canal de Castilla y su entorno.”

La participación de la Diputación en los gastos del Consorcio es de un 44,44 %. En el año 2013 se realizaron a favor de los Consorcios las siguientes aportaciones en concepto de transferencias corrientes:

	PARTIDA	IMPORTE
CONSORCIO RESIDUOS	36.16200.467	73.241,98
CONSORCIO CANAL	53.43207.467.01	1.530,95
TOTAL		74.772,93

El Consorcio Provincial para la Gestión Medioambiental y tratamiento de residuos sólidos urbanos en la provincia de Palencia se constituye entre el Ayuntamiento de Palencia y la Diputación. Constituye su objeto *“la gestión directa o indirecta de los servicios municipales de tratamiento de residuos sólidos urbanos, en orden a la protección del medio ambiente y en su caso, aprovechamiento de los mismos, mediante la adecuada recuperación.”* La Diputación participa en un 52,50%.

Así se recoge en sus Estatutos aprobados por el Pleno de la Diputación el 21 de diciembre de 2007.

Asimismo la Diputación participa en las siguientes Asociaciones y Federaciones:

- Federación Española de Municipios y Provincias.
- Federación Regional de Municipios y Provincias de Castilla y León.

Es patrona de las siguientes entidades:

- Fundación Santa M^a La Real.
- Patronato de la UNED.
- Fundación Díaz Caneja.
- Fundación Trinidad Arroyo.

Asimismo forma parte de las siguientes Comisiones:

- Comisión técnica y de seguimiento de la Casa de Acogida para Mujeres Víctimas de Violencia Doméstica o Abandono Familiar según Convenio entre el Ayuntamiento de Palencia y la Diputación.
- Consejo Provincial de la Mujer.
- Consejo Provincial de Personas con Discapacidad.
- Comisión socio-sanitaria de Atención Primaria y Servicios Sociales.
- Comisión de distribución de alimentos de la Comunidad Europea.
- Comisión de seguimiento del Acuerdo Marco de cofinanciación de Servicios Sociales y Prestaciones Sociales. Gerencia territorial de S. Sociales y Diputación.
- Consejo Provincial de Atención y Protección a la Infancia.
- Comisión Mixta según Convenio suscrito entre la Consejería de Familia e Igualdad de Oportunidades y Diputación para el desarrollo del programa "Crecemos".
- Comisión Mixta según Convenio entre Diputación y los municipios de la provincia de Palencia que llevan a cabo el programa "CRECEMOS".

Las principales fuentes de financiamiento de la entidad son las siguientes, teniendo en cuenta los derechos reconocidos netos en el ejercicio 2013:

a) Ingresos ordinarios:	58.172.241,51	(96,66%)
Tributos propios	5.504.518,15	(9,15%)
- Recargo IAE	1.329.979,89 EUR.	
- Tasas	3.889.758,80 EUR.	
- Contribuc. Esp.	284.779,46 EUR.	
Precios públicos	2.327.110,36 EUR.	(3,87%)

Tributos cedidos	3.682.527,75 EUR	(6,12%)
Fondo complementario	35.338.822,88 EUR.	(58,72%)
Subvenciones corrientes finalistas	6.929.063,97 EUR.	(11,51%)
Ingresos patrimoniales	1.005.051,66 EUR.	(1,67%)
Otros ingresos corrientes	3.385.146,74 EUR.	(5,62%)
b) Ingresos por operaciones de capital:	2.012.567,54	(3,34%)
Enajenación de Inversiones Reales	114.393,97 €	(0,19 %)
Subvenciones de capital	1.488.195,97	(2,47%)
Reembolso de Activos financieros	409.977,60	(0,68%)
Préstamos	0,00	(0%)
TOTAL	60.184.809,05	

De los ingresos ordinarios se ha destinado un 66,02% (38.402.636,70 EUR.) a satisfacer los gastos ordinarios no financieros del ejercicio, otro 0,79% a satisfacer los gastos financieros (460.672,59 EUR.) y un 7,29 % a las amortizaciones de los préstamos concertados (6.124.489,95 EUR.)

El sistema contable es el adaptado a la Instrucción de Contabilidad para la Administración Local (ICAL) en el modelo NORMAL.

DIPUTACIÓN PROVINCIAL DE PALENCIA

EJERCICIO 2013

2. GESTIÓN INDIRECTA DE SERVICIOS PÚBLICOS.

El Artículo 36 de la Ley 7/1985, de 2 de abril, en su redacción dada por la Ley 27/2013 de 27 de diciembre, señala las competencias de las Diputaciones Provinciales en el siguiente sentido:

“Son competencias propias de la Diputación o entidad equivalente las que les atribuyan en este concepto, las leyes del Estado y de las Comunidades Autónomas en los diferentes sectores de la acción pública, y en todo caso las siguientes:

- a) La coordinación de los servicios municipales entre sí para la garantía de la prestación integral y adecuada a que se refiere el apartado a) del número 2 del artículo 31.
- b) La asistencia y la cooperación jurídica, económica y técnica a los Municipios, especialmente los de menor capacidad económica y de gestión. En todo caso, garantizará en los municipios de menos de 1.000 habitantes la prestación de los servicios de secretaría e Intervención.
- c) La prestación de servicios públicos de carácter supramunicipal y en su caso supracomarcal y el fomento, o en su caso, coordinación en la prestación unificada de servicios de los municipios de su respectivo ámbito territorial. En particular, asumirá la prestación de los servicios de tratamiento de residuos en los municipios de menos de 5.000 habitantes, y de prevención y extinción de incendios en los de menos de 20.000 habitantes, cuando éstos no procedan a su prestación.
- d) La cooperación en el fomento del desarrollo económico y social y en la planificación en el territorio provincial, de acuerdo con las competencias de las demás Administraciones Públicas en este ámbito.
- e) El ejercicio de funciones de coordinación en los casos previstos en el artículo 116 bis.
- f) Asistencia en la prestación de los servicios de gestión de la recaudación tributaria, en periodo voluntario y ejecutivo, y de servicios de apoyo a la gestión financiera de los municipios con población inferior a 20.000 habitantes
- g) La prestación de los servicios de administración electrónica y la contratación centralizada en los municipios con población inferior a 20.000 habitantes.

- h) El seguimiento de los costes efectivos de los servicios prestados por los municipios de su provincia. Cuando la Diputación detecte que estos costes son superiores a los de los servicios coordinados o prestados por ella, ofrecerá a los municipios su colaboración para una gestión coordinada más eficiente de los servicios que permita reducir estos costes.
- i) La coordinación mediante convenio, con la Comunidad Autónoma respectiva de la prestación del servicio de mantenimiento y limpieza de los consultorios médicos en los municipios con población inferior a 5.000 habitantes.

La Diputación de Palencia presta los siguientes servicios:

- **SERVICIO DE ASISTENCIA Y COOPERACIÓN A LOS MUNICIPIOS.** Este servicio se presta de forma directa por personal propio de la Diputación a través de la Oficina situada en el Palacio Provincial, así como una Oficina descentralizada en Cervera de Pisuerga.
- **SERVICIOS SOCIALES:**
 - Servicio de Ayuda a Domicilio. Se trata de un servicio obligatorio que se presta en virtud de las competencias atribuidas por la Ley 16/2010 de Servicios Sociales de Castilla y León, en función de lo dispuesto por el Decreto 126/2001, de 19 de abril, por el que se regulan los criterios y bases que han de configurar el Acuerdo Marco de cofinanciación de los Servicios Sociales y prestaciones sociales básicas que hayan de llevarse a cabo por entidades locales. La gestión es indirecta mediante la modalidad de concesión administrativa. En 2013 se reconocieron obligaciones en este Servicio por importe de 3.910.306,64 euros.
El servicio lo presta la empresa LIMPIEZAS, AJARDINAMIENTOS Y SERVICIOS SERALIA, S.A.
El número de usuarios atendidos en este servicio en 2013 ha sido 1.467. Se han prestado un total de 258.878,28 horas por parte de un número de trabajadores cuya media se sitúa en 365 trabajadores.
Este servicio cuenta con una Subvención de la Junta de Castilla y León que en 2013 ascendió a 2.964.439,00 euros.
 - Servicio de TELEASISTENCIA DOMICILIARIA: El servicio se presta de forma indirecta mediante contrato con Cruz Roja. El número total de usuarios del servicio en 2013 fue de 774. Las obligaciones reconocidas en dicho ejercicio ascendieron a 137.418,14 €. Este servicio cuenta con una Subvención de la Junta de Castilla y León que en 2013 ascendió a 63.425,00 euros.

- Programa Crecemos: El Acuerdo 9/2004 de 22 de enero de la Junta de Castilla y León aprueba la estrategia regional para facilitar la conciliación de la vida laboral y familiar establece la competencia de las Diputaciones de Castilla y León en la colaboración en la implantación del programa de fomento de la creación en municipios del ámbito rural de un servicio asistencial dirigido a niños y a niñas hasta 3 años. Su gestión es indirecta a través de subvenciones a los Ayuntamientos incluidos en el ámbito de aplicación. Para desarrollar dicho programa se firmaron Convenios con los siguientes Ayuntamientos, efectuándose durante 2013 las aportaciones que a continuación se señalan:

AYUNTAMIENTO	IMPORTE 2013
Astudillo	8.678,88
San Cebrián de Campos	5.785,92
Ampudia	8.678,88
Torquemada	8.678,88
Villada	8.678,88
Villarramiel	8.678,88
Herrera de Pisuegra	11.571,84
Frómista	8.678,88
Buenavista de Valdivia	8.678,88
Santervás de la Vega	8.678,88
Cisneros	8.678,88
Baltanás	8.678,88
Alar del Rey	8.678,88
Monzón de Campos	8.678,88
Salinas de Pisuegra	8.678,88
Osorno	8.678,88
Calzada de los Molinos	8.678,88
Paredes de Nava	8.678,88
Villaumbrales	2.892,95
Magaz de Pisuegra	2.892,95

San Cebrián de Mudá	2.892,96
TOTAL	164.898,69

- Servicio a la Mujer: Prestado directamente desde el Área de Bienestar Social, en virtud de las competencias atribuidas por la Ley 1/2003 de Igualdad de oportunidades entre Hombres y Mujeres de 3 de marzo. Actualmente se está desarrollando el III Plan de Igualdad de Oportunidades entre mujeres y hombres.
- Enfermos Psiquiátricos: No existe ningún título competencial, pero la Diputación viene prestando este Servicio a enfermos psiquiátricos de la provincia mediante su internamiento en los siguientes Centros:

(El número de los enfermos se corresponde con la fecha 31/12/2013).

NOMBRE	CIF	Nº ENFERMOS	IMPORTE 2013
San Luis	R3400073G	44	1.305.384,60
San Juan de Dios	R3400087G	47	1.335.347,40
Diputación Provincial de Soria	P4200000J	1	8.244,60
TOTAL		92	2.648.976,60

- Servicio de Actividades Socioeducativas en el Centro Penitenciario de La Moraleja en Dueñas. Este servicio se presta de forma indirecta a través de un Convenio con la Universidad Popular de Palencia y tuvo un coste en 2013 de 4.000,00 EUR.

- **RESIDENCIA DE MAYORES “SAN TELMO”.** Servicio prestado de forma directa desde la Diputación y financiado íntegramente por ésta. En 2013 el número de residentes ascendió 98.
- **SERVICIO DE RECAUDACIÓN A LAS ENTIDADES LOCALES DE LA PROVINCIA.**

Este Servicio se presta de forma directa mediante el Servicio de Recaudación a 193 entidades de la provincia, de las cuales 182 son Ayuntamientos, 9 Entidades Locales menores, y 2 Comunidades de Regantes.

- **ESCUELA UNIVERSITARIA DE ENFERMERÍA:** Centro dependiente de forma directa de la Diputación de Palencia, que durante el presente curso 2013/2014 tiene un número de alumnos de 363.
- **SERVICIOS AGROPECUARIOS:**
 - Servicio de Inseminación Artificial. Se presta de forma directa desde la Diputación, realizándose en 2013 un total de 5.769 intervenciones.
 - Servicio de Desratización y Desinsectación de los municipios: Se presta de forma indirecta a través de una empresa que en 2013 fue Consulting Ticze, S.A. Se llevaron a cabo cuatro tratamientos por municipios y el coste total ascendió a 42.188,60 euros.
 - Servicio de Recogida de Animales Abandonados: Se presta de forma indirecta mediante un Contrato con la Asociación Defensa Animal Palentina con un coste en 2013 de 20.520,00 €. El número de animales recogidos en la provincia en 2013 ascendió a 164.

- **PROMOCIÓN ECONÓMICA:**

- ESCUELA DE EMPRENDEDORES: Este Servicio tiene por objeto la motivación empresarial y la generación de iniciativas empresariales y en él ha participado 269 personas.
- SERVICIO DE PROMOCIÓN DE ALIMENTOS DE PALENCIA: Servicio que se presta de forma directa desde el Departamento de Promoción Económica, cuyo objetivo es potenciar el conocimiento y la comercialización de los productos alimentarios palentinos. En 2013 se ha colaborado con 43 Ayuntamientos para la organización de ferias, así como realizado 9 muestras alimentarias en municipios de la provincia.
- DINAMIZACIÓN ECONÓMICA EN EL MEDIO RURAL: Servicio prestado con una subvención económica de la Junta de Castilla y León que ha permitido la contratación de 7 técnicos.

- **CULTURA:**

Se gestionan los siguientes servicios de forma directa desde la Diputación.

- Servicio de Biblioteca: Se trata de un servicio prestado de forma directa mediante la apertura al público de la Biblioteca.
- Villa Romana La Olmeda y Villa Romana de Quintanilla de la Cueva: Se gestiona desde el Servicio de Cultura su apertura al público y su promoción y difusión, con un total de 51.730 visitantes en 2013.
- Institución cultural Tello Téllez de Meneses.
- Servicio de publicaciones.
- Programación cultural en la Provincia: En el año 2013 se realizaron 289 actos en 119 localidades.
- Exposiciones: En 2013 fueron 8 las exposiciones organizadas con 24.063 visitantes.
- Festival de Música de Palencia: El número de actuaciones programadas ascendió a 47.
- Universidad de Verano Casado del Alisal y otros Cursos.

- Subvenciones culturales: Dirigidas a Ayuntamientos, grupos culturales, y Asociaciones con un total de 222 beneficiarios.
- Escuela de Danzas: El número de alumnos de los módulos de danza tradicional en la provincia ascendió en 2013 a 265.
- Colaboración con otras instituciones: Firma de 28 Convenios con diversas entidades de promoción cultural.

- **DEPORTES:**

A través de la Fundación Provincial para la Promoción Deportiva, Organismo Autónomo de carácter administrativo de la Diputación de Palencia se prestan los servicios siguientes:

- PROGRAMA DEPORTIVO ESCOLAR: En este Programa gestionado de forma directa participaron en 2013 45 centros escolares, participando en los juegos de competición un total de 1.928 alumnos.
- CONVIVENCIAS EN LA NIEVE: Este programa fomenta la práctica deportiva del esquí. El número de participantes en 2013 fue de 290.
- SEMANA BLANCA ESCOLAR: Pretende posibilitar la práctica del esquí a los alumnos de la provincia. En 2013 participaron 183 escolares.
- CAMPAMENTOS DEPORTIVOS: Su objetivo es ofrecer alternativas de ocio en la época estival. Los jóvenes que participaron en 2013 en este programa fueron 383.
- PALENCIA LEGUA A LEGUA: En el marco de este programa se desarrollaron 4 carreras con 1.543 participantes.

- **TURISMO:**

En materia turística se prestan, entre otros, los servicios siguientes:

- CUEVA DE LOS FRANCESES: Su apertura al público se gestiona de forma indirecta a través de la empresa GESTURACTIV, S.L., ascendiendo la adjudicación en para el año 2013 a 41.916,16 € y de EULEN S.A. en los meses de marzo y abril con un coste de 7.562,50 €. El número de visitantes en 2013 ascendió a 15.981.

DIPUTACIÓN PROVINCIAL DE PALENCIA

EJERCICIO 2013

3- BASES DE PRESENTACIÓN DE LAS CUENTAS.

Los Principios Contables utilizados para la elaboración de estas cuentas anuales son los recogidos en la Instrucción de Contabilidad Local, Orden EHA/4042/2004.

DIPUTACIÓN PROVINCIAL DE PALENCIA

EJERCICIO 2013

4. NORMAS DE VALORACIÓN.

Los criterios de valoración seguidos en la contabilidad de la Diputación de Palencia en el ejercicio 2013 son los que recoge la Instrucción de Contabilidad Local aprobada por Orden EHA/4042/2004.

- **Inmovilizado Inmaterial.**

El criterio de amortización seguido es el lineal, aplicando un porcentaje de amortización del 10%.

- **Inmovilizado Material.**

Los criterios de valoración de los nuevos activos de inmovilizado son exclusivamente los de coste de adquisición por los bienes adquiridos ya elaborados. Por las construcciones en curso, están valoradas al coste de las obligaciones reconocidas hasta el 31 de diciembre; a las obras finalizadas se han incorporado el coste de redacción de proyecto y dirección de obra. En ningún caso se ha incorporado a valores de inmovilizado costes financieros.

En el inmovilizado material también se ha seguido el método de amortización lineal, según lo dispuesto en la Base 44ª de las Bases de Ejecución del Presupuesto de 2013, aplicándose los porcentajes recogidos en el Anexo que establece las Tablas de

amortización del Real Decreto 1777/2004 de 30 de julio, por el que se aprueba el Reglamento del Impuesto sobre Sociedades. En concreto, los porcentajes aplicados son los siguientes:

BIEN	MÉTODO	PORCENTAJE
Mobiliario	Lineal	10%
Equipos Información	Lineal	25%
Maquinaria	Lineal	15%
Edificios y otras Construcciones	Lineal	2%
Elementos de Transporte	Lineal	16%
Utillaje	Lineal	30%
Otro Inmovilizado Material	Lineal	10%
Otro Inmovilizado Inmaterial	Lineal	10%

No se ha practicado ninguna actualización de valor de los bienes de inmovilizado material.

En cuanto a las inversiones gestionadas para otros Entes Públicos, durante el ejercicio 2013 se han registrado en la cuenta 230.

- **Provisiones del Grupo 1.**

Respecto de las provisiones del Grupo 1, no ha sido necesario dotar provisiones de ningún tipo en este ejercicio.

- **Provisiones para insolvencias.**

De conformidad con lo establecido en el Artículo 193 bis del Texto Refundido de la Ley Reguladora de las Haciendas Locales, en su redacción dada por la Ley 27/2013, de 27 de diciembre, de Racionalización y Sostenibilidad de la Administración Local:

“Las Entidades Locales deberán informar al Ministerio de Hacienda y Administraciones Públicas y a su Pleno, u órgano equivalente, del resultado de la aplicación de los criterios determinantes de los derechos de difícil o imposible recaudación con los siguientes límites mínimos:

- a) Los derechos pendientes de cobro liquidados dentro de los presupuestos de los dos ejercicios anteriores al que corresponde la liquidación, se minorarán, como mínimo en un 25 por ciento.*
- b) Los derechos pendientes de cobro liquidados dentro de los presupuestos del ejercicio tercero anterior al que corresponde la liquidación, se minorarán, como mínimo en un 50 por ciento.*
- c) Los derechos pendientes de cobro liquidados dentro de los Presupuestos de los ejercicios cuarto a quinto anteriores al que corresponde la liquidación, se minorarán, como mínimo en un 75 por ciento.*
- d) Los derechos pendientes de cobro liquidados dentro de los presupuestos de los restantes ejercicios anteriores al que corresponde la liquidación, se minorarán en un 100 por ciento”.*

El importe total de los derechos de dudoso cobro asciende a 773.941,91 €, cantidad por la que se han minorado los derechos reconocidos pendientes de cobro totales.

El procedimiento para dotar la provisión ha sido la Dotación Global, contabilizándose la provisión en la forma señalada en la Regla 60ª por importe de 773.941,91 €, cantidad que figura como Saldos de dudoso cobro en el Remanente de Tesorería.

- **Periodificaciones:**

Se han registrado en contabilidad los gastos financieros diferidos correspondientes a los préstamos concertados, cuyos períodos de vencimiento no coinciden con el 31 de diciembre. Se realiza un cargo en la cuenta 662 (Intereses de deudas a largo plazo) con abono a la cuenta 526 (Intereses a corto plazo de deudas) por importe de 432,14 euros.

DIPUTACIÓN PROVINCIAL DE PALENCIA

EJERCICIO 2013

5. INVERSIONES DESTINADAS AL USO GENERAL.

Se Adjunta el Cuadro obtenido del sistema informático.

DIPUTACIÓN PROVINCIAL DE PALENCIA

EJERCICIO 2013

6. INMOVILIZACIONES INMATERIALES.

Se Adjunta el Cuadro obtenido del sistema informático.

DIPUTACIÓN PROVINCIAL DE PALENCIA

EJERCICIO 2013

7. INMOVILIZACIONES MATERIALES.

Se adjunta Cuadro obtenido del Sistema Informático de Contabilidad.

DIPUTACIÓN PROVINCIAL DE PALENCIA

EJERCICIO 2013

8. INVERSIONES GESTIONADAS.

Se adjunta el Cuadro obtenido del Sistema Informático de Contabilidad.

DIPUTACIÓN PROVINCIAL DE PALENCIA

EJERCICIO 2013

9. PATRIMONIO PÚBLICO DEL SUELO.

No existen movimientos puesto que no hay Patrimonio Provincial del Suelo constituido.

DIPUTACIÓN PROVINCIAL DE PALENCIA

EJERCICIO 2013

10. INVERSIONES FINANCIERAS.

Se Adjunta Cuadro obtenido del Sistema Informático de Contabilidad.

DIPUTACIÓN PROVINCIAL DE PALENCIA

EJERCICIO 2013

11. EXISTENCIAS.

No existen movimientos.

DIPUTACIÓN PROVINCIAL DE PALENCIA

EJERCICIO 2013

12. TESORERÍA.

Se Adjunta Cuadro obtenido del Sistema Informático de Contabilidad.

DIPUTACIÓN PROVINCIAL DE PALENCIA

EJERCICIO 2013

13. FONDOS PROPIOS.

Se Adjunta Cuadro obtenido del Sistema Informático de Contabilidad.

DIPUTACIÓN PROVINCIAL DE PALENCIA

EJERCICIO 2013

14. INFORMACIÓN SOBRE EL ENDEUDAMIENTO.

Se Adjuntan Cuadros obtenidos del Sistema Informático de Contabilidad.

DIPUTACION PROVINCIAL DE PALENCIA

EJERCICIO 2013

15. INFORMACIÓN DE LAS OPERACIONES POR ADMINISTRACIÓN DE RECURSOS POR CUENTA DE OTROS ENTES PÚBLICOS

- 1) GESTIÓN DE LOS RECURSOS ADMINISTRADOS
- 2) DEVOLUCIONES DE INGRESOS
- 3) OBLIGACIONES DERIVADAS DE LA GESTIÓN DE LOS RECURSOS ADMINISTRADOS POR CUENTA DE OTROS ENTES PÚBLICOS
- 4)-CUENTAS CORRIENTES CON OTROS ENTES PÚBLICOS

Estando pendiente en esta Entidad la puesta marcha del subsistema de Sical relativo a la contabilidad de los Recursos por cuenta de otros Entes Públicos, la información que se acompaña, obtenida de la aplicación informática de recaudación, contiene básicamente la exigida en los estados anteriormente enumerados, si bien estructurados de forma diferente.

Así se adjunta:

- I. La Cuenta de Gestión Recaudatoria del ejercicio 2013 por CONCEPTOS, POR EJERCICIOS Y POR ENTES.
- II. El desarrollo de las devoluciones por CONCEPTO. *Indicar que el saldo inicial de las devoluciones reconocidas pendiente de pago, las modificaciones del saldo inicial y el saldo de las pendientes de pago a 31 de diciembre, no se incluye, porque es cero en todos los casos.*
- III. El Resumen de la Recaudación por Ente, en el que se ponen de manifiesto datos relativos a las obligaciones derivadas de la gestión y a las cuentas corrientes de cada Ente que incluyen las transferencias efectuadas con motivo de la liquidación de la ejecutiva del mes de diciembre de 2013.



P3400000J

**SERVICIO DE GESTIÓN TRIBUTARIA Y RECAUDACIÓN -
DIPUTACIÓN PROVINCIAL DE PALENCIA**

**SERVICIO DE GESTIÓN TRIBUTARIA Y RECAUDACIÓN -
DIPUTACIÓN PROVINCIAL DE PALENCIA**

**CUENTA DE GESTIÓN RECAUDATORIA
EJERCICIO 2.013**



**SERVICIO DE GESTIÓN TRIBUTARIA Y RECAUDACIÓN -
DIPUTACIÓN PROVINCIAL DE PALENCIA**

CONTENIDO

1 - CUENTA DE GESTIÓN DE RECIBOS:

- a) Cuenta de gestión con año del contraído de los débitos: 2009 y anteriores.
- b) Cuenta de gestión con año del contraído de los débitos: 2010
- c) Cuenta de gestión con año del contraído de los débitos: 2011
- d) Cuenta de gestión con año del contraído de los débitos: 2012
- e) Cuenta de gestión con año del contraído de los débitos: 2013
- f) Resumen por el año de contraído de los débitos.
- g) Resumen por conceptos.

2 - CUENTA DE GESTIÓN DE LIQUIDACIONES:

- a) Cuenta de gestión de liquidaciones con año del contraído de los débitos: 2009 y anteriores.
- b) Cuenta de gestión de liquidaciones con año del contraído de los débitos: 2010
- c) Cuenta de gestión de liquidaciones con año del contraído de los débitos: 2011
- d) Cuenta de gestión de liquidaciones con año del contraído de los débitos: 2012
- e) Cuenta de gestión de liquidaciones con año del contraído de los débitos: 2013
- f) Resumen por el año de contraído de los débitos.
- g) Resumen por conceptos.

3 - RESUMEN GENERAL DE LA CUENTA DE GESTIÓN RECAUDATORIA

4 - DESGLOSE DE LA CUENTA DE GESTIÓN POR MUNICIPIO:

- a) Cuenta de Gestión de Recibos
- b) Cuenta de Gestión de Liquidaciones de ingreso directo



**SERVICIO DE GESTIÓN TRIBUTARIA Y RECAUDACIÓN -
DIPUTACIÓN PROVINCIAL DE PALENCIA**

1 - CUENTA DE GESTIÓN DE RECIBOS:

- a) Cuenta de gestión con año del contraído de los débitos: 2009 y anteriores.
- b) Cuenta de gestión con año del contraído de los débitos: 2010
- c) Cuenta de gestión con año del contraído de los débitos: 2011
- d) Cuenta de gestión con año del contraído de los débitos: 2012
- e) Cuenta de gestión con año del contraído de los débitos: 2013
- f) Resumen por el año de contraído de los débitos.
- g) Resumen por conceptos.



**SERVICIO DE GESTIÓN TRIBUTARIA Y RECAUDACIÓN -
DIPUTACIÓN PROVINCIAL DE PALENCIA**

CUENTA DE GESTIÓN CON AÑO DEL CONTRAIDO DE LOS DÉBITOS: 2009 y anteriores

RECIBOS PENDIENTES DE COBRO A 1/1/2013	CARGOS		TOTAL A GESTIONAR (DEBE) 4=1 a 3	COBROS						Dcto por domiciliación 11	TOTAL 12=5 a 10	BAJAS					TOTAL GESTIÓN (HABER) 19=12+18	RECIBOS PENDIENTES DE COBRO A 31/12/2013	
	VOLUNTARIA 2	EJECUTIVA 3		VOLUNTARIA		EJECUTIVA		REPUESTOS				Comunicada 13	EJECUTIVA			TOTAL 18=(13 a 17)			
				Cobros por el Ayto. 5	Resto de cobros 6	Cobros por el Ayto. 7	Resto de cobros 8	Cobros por el Ayto. 9	Resto de cobros 10				Otros motivos 14	Comunicada 15	Otros motivos 16				Insolvencias 17
AL - ALCANTARILLADO																			
188	0	0	188	0	0	0	11	0	0	0	11	0	0	0	25	0	25	36	152
891,30	0,00	0,00	891,30	0,00	0,00	0,00	46,15	0,00	0,00	0,00	46,15	0,00	0,00	0,00	120,27	0,00	120,27	166,42	724,88
AP - AGUA POTABLE																			
298	0	0	298	0	0	0	12	0	0	0	12	0	0	8	19	0	27	39	260
13.242,27	0,00	0,00	13.242,27	0,00	0,00	0,00	281,46	0,00	0,00	0,00	281,46	0,00	0,00	60,37	190,47	0,00	250,84	532,30	12.709,97
BA - BASURA																			
296	0	0	296	0	0	0	17	0	0	0	17	0	0	6	11	0	17	34	262
7.898,93	0,00	0,00	7.898,93	0,00	0,00	0,00	590,04	0,00	0,00	0,00	590,04	0,00	0,00	36,34	478,20	0,00	514,54	1.104,58	6.794,35
BI - BIENES INMUEBLES CARACT. ESP.																			
3	0	0	3	0	0	0	1	0	0	0	1	0	0	0	0	0	0	1	2
385,15	0,00	0,00	385,15	0,00	0,00	0,00	65,59	0,00	0,00	0,00	65,59	0,00	0,00	0,00	0,00	0,00	0,00	65,59	319,56
CN - CANALONES																			
80	0	0	80	0	0	0	2	0	0	0	2	0	0	0	31	0	31	33	47
317,40	0,00	0,00	317,40	0,00	0,00	0,00	12,70	0,00	0,00	0,00	12,70	0,00	0,00	0,00	62,31	0,00	62,31	75,01	242,39
EV - ENTRADA DE VEHICULOS																			
97	0	0	97	0	0	0	6	0	0	0	6	0	0	0	14	0	14	20	77
619,19	0,00	0,00	619,19	0,00	0,00	0,00	12,21	0,00	0,00	0,00	12,21	0,00	0,00	0,00	25,20	0,00	25,20	37,41	581,78
IA - ACTIVIDADES ECONOMICAS																			
69	0	0	69	0	0	0	1	0	0	0	1	0	0	0	2	0	2	3	66
24.217,34	0,00	0,00	24.217,34	0,00	0,00	0,00	67,40	0,00	0,00	0,00	67,40	0,00	0,00	0,00	153,02	0,00	153,02	220,42	23.996,92
IR - BIENES INMUEBLES RUSTICA																			
1.863	0	0	1.863	0	0	0	665	0	0	0	665	0	0	34	445	0	479	1.144	719
46.929,79	0,00	0,00	46.929,79	0,00	0,00	0,00	4.722,32	0,00	0,00	0,00	4.722,32	0,00	0,00	459,36	2.263,95	0,00	2.723,31	7.445,63	39.484,16
IU - BIENES INMUEBLES URBANA																			
1.860	0	0	1.860	0	0	0	172	0	11	0	183	0	0	47	168	7	222	405	1.457
109.074,37	0,00	0,00	109.074,37	0,00	0,00	0,00	9.117,43	0,00	752,73	0,00	9.870,16	0,00	0,00	5.271,06	1.955,62	2.406,15	9.632,83	19.502,99	89.571,38
IV - IMPUESTO VEHICULOS																			
973	0	0	973	0	0	0	51	0	0	0	51	0	0	6	16	0	22	73	900
56.926,13	0,00	0,00	56.926,13	0,00	0,00	0,00	2.533,34	0,00	0,00	0,00	2.533,34	0,00	0,00	191,54	765,56	0,00	957,10	3.490,44	53.435,69



**SERVICIO DE GESTIÓN TRIBUTARIA Y RECAUDACIÓN -
DIPUTACIÓN PROVINCIAL DE PALENCIA**

CUENTA DE GESTIÓN CON AÑO DEL CONTRAIDO DE LOS DÉBITOS: 2009 y anteriores

RECIBOS PENDIENTES DE COBRO A 1/1/2013	CARGOS		TOTAL A GESTIONAR (DEBE)	COBROS						BAJAS					TOTAL GESTIÓN (HABER)	RECIBOS PENDIENTES DE COBRO A 31/12/2013				
	VOLUNTARIA	EJECUTIVA		VOLUNTARIA		EJECUTIVA		REPUESTOS		Dcto por domiciliación	TOTAL	VOLUNTARIA		EJECUTIVA						
				Cobros por el Ayto.	Resto de cobros	Cobros por el Ayto.	Resto de cobros	Cobros por el Ayto.	Resto de cobros			Comunicada	Otros motivos	Comunicada			Otros motivos	Insolvencias	TOTAL	
1	2	3	4=1 a 3	5	6	7	8	9	10	11	12=5 a 10	13	14	15	16	17	18=(13 a 17)	19=12+18	20=5-19	
OC - OCUPACIÓN DE VIA PÚBLICA																				
6	0	0	6	0	0	0	0	0	0	0	0	0	0	0	0	0	0	0	0	6
73,80	0,00	0,00	73,80	0,00	0,00	0,00	0,00	0,00	0,00	0,00	0,00	0,00	0,00	0,00	0,00	0,00	0,00	0,00	0,00	73,80
OR - OTROS APROVECHAMIENTOS																				
1	0	0	1	0	0	0	0	0	0	0	0	0	0	0	1	0	1	1	1	0
492,37	0,00	0,00	492,37	0,00	0,00	0,00	0,00	0,00	0,00	0,00	0,00	0,00	0,00	0,00	492,37	0,00	492,37	492,37	492,37	0,00
PA - PASTOS																				
1	0	0	1	0	0	0	1	0	0	0	1	0	0	0	0	0	0	0	1	0
367,08	0,00	0,00	367,08	0,00	0,00	0,00	367,08	0,00	0,00	0,00	367,08	0,00	0,00	0,00	0,00	0,00	0,00	0,00	367,08	0,00
RD - RODAJE																				
1	0	0	1	0	0	0	0	0	0	0	0	0	0	0	0	0	0	0	0	1
2,40	0,00	0,00	2,40	0,00	0,00	0,00	0,00	0,00	0,00	0,00	0,00	0,00	0,00	0,00	0,00	0,00	0,00	0,00	0,00	2,40
RT - ROTUROS																				
1	0	0	1	0	0	0	1	0	0	0	1	0	0	0	0	0	0	0	1	0
198,87	0,00	0,00	198,87	0,00	0,00	0,00	198,87	0,00	0,00	0,00	198,87	0,00	0,00	0,00	0,00	0,00	0,00	0,00	198,87	0,00
TB - TRATAMIENTO TRANSPORTE BASURA																				
10	0	0	10	0	0	0	2	0	0	0	2	0	0	0	0	0	0	0	2	8
347,40	0,00	0,00	347,40	0,00	0,00	0,00	39,77	0,00	0,00	0,00	39,77	0,00	0,00	0,00	0,00	0,00	0,00	0,00	39,77	307,63
TG - TRANSITO DE GANADO																				
12	0	0	12	0	0	0	1	0	0	0	1	0	0	0	0	0	0	0	1	11
328,68	0,00	0,00	328,68	0,00	0,00	0,00	106,20	0,00	0,00	0,00	106,20	0,00	0,00	0,00	0,00	0,00	0,00	0,00	106,20	222,48
TT - TASAS Y PRECIOS PÚBLICOS																				
87	0	0	87	0	0	0	2	0	0	0	2	0	0	0	3	0	3	5	5	82
2.354,91	0,00	0,00	2.354,91	0,00	0,00	0,00	12,06	0,00	0,00	0,00	12,06	0,00	0,00	0,00	13,52	0,00	13,52	25,58	25,58	2.329,33



P3400000J

**SERVICIO DE GESTIÓN TRIBUTARIA Y RECAUDACIÓN -
DIPUTACIÓN PROVINCIAL DE PALENCIA**

CUENTA DE GESTIÓN CON AÑO DEL CONTRAIDO DE LOS DÉBITOS: 2009 y anteriores

RECIBOS PENDIENTES DE COBRO A 1/1/2013	CARGOS		TOTAL A GESTIONAR (DEBE)	COBROS								BAJAS					TOTAL GESTIÓN (HABER)	RECIBOS PENDIENTES DE COBRO A 31/12/2013	
	VOLUNTARIA	EJECUTIVA		VOLUNTARIA		EJECUTIVA		REPUESTOS		Dcto por domiciliación	TOTAL	VOLUNTARIA		EJECUTIVA					TOTAL
				Cobros por el Ayto.	Resto de cobros	Cobros por el Ayto.	Resto de cobros	Cobros por el Ayto.	Resto de cobros			Comunicada	Otros motivos	Comunicada	Otros motivos	Insolvencias			
1	2	3	4=1 a 3	5	6	7	8	9	10	11	12=5 a 10	13	14	15	16	17	18=(13 a 17)	19=12+18	20=5-19
5.846	0	0	5.846	0	0	0	945	0	11	0	956	0	0	101	735	7	843	1.799	4.050
264.667,38	0,00	0,00	264.667,38	0,00	0,00	0,00	18.172,62	0,00	752,73	0,00	18.925,35	0,00	0,00	6.018,67	6.520,49	2.406,15	14.945,31	33.870,66	230.796,72

TOTAL COBROS EJECUTIVA DE PRINCIPAL (7+8)	18.172,62
RECARGO APREMIO 5%	0,00
RECARGO APREMIO 10%	14,29
RECARGO APREMIO 20%	3.316,32
INTERESES DE DEMORA	4.684,90
TOTAL COBROS EJECUTIVA	26.188,13



P3400000J

**SERVICIO DE GESTIÓN TRIBUTARIA Y RECAUDACIÓN -
DIPUTACIÓN PROVINCIAL DE PALENCIA**

CUENTA DE GESTIÓN CON AÑO DEL CONTRAIDO DE LOS DÉBITOS: 2010

RECIBOS PENDIENTES DE COBRO A 1/1/2013	CARGOS		TOTAL A GESTIONAR (DEBE)	COBROS						BAJAS					TOTAL GESTIÓN (HABER) A 31/12/2013	RECIBOS PENDIENTES DE COBRO A 31/12/2013			
	VOLUNTARIA	EJECUTIVA		VOLUNTARIA		EJECUTIVA		REPUESTOS		Dcto por domiciliación	TOTAL	VOLUNTARIA		EJECUTIVA			TOTAL		
				Cobros por el Ayto.	Resto de cobros	Cobros por el Ayto.	Resto de cobros	Cobros por el Ayto.	Resto de cobros			Comunicada	Otros motivos	Comunicada				Otros motivos	Insolvencias
1	2	3	4=1 a 3	5	6	7	8	9	10	11	12=5 a 10	13	14	15	16	17	18=(13 a 17)	19=12+18	20=5-19
AL - ALCANTARILLADO																			
163	0	0	163	0	0	0	10	0	0	0	10	0	0	1	7	0	8	18	145
922,34	0,00	0,00	922,34	0,00	0,00	0,00	43,40	0,00	0,00	0,00	43,40	0,00	0,00	2,16	50,09	0,00	52,25	95,65	826,69
AP - AGUA POTABLE																			
234	0	0	234	0	0	0	13	0	0	0	13	0	0	6	9	0	15	28	206
8.239,71	0,00	0,00	8.239,71	0,00	0,00	0,00	3.677,21	0,00	0,00	0,00	3.677,21	0,00	0,00	53,48	90,55	0,00	144,03	3.821,24	4.418,47
BA - BASURA																			
262	0	0	262	0	0	0	19	0	0	0	19	0	0	5	12	0	17	36	227
8.667,45	0,00	0,00	8.667,45	0,00	0,00	0,00	1.247,11	0,00	0,00	0,00	1.247,11	0,00	0,00	67,48	532,92	0,00	600,40	1.847,51	6.819,94
BI - BIENES INMUEBLES CARACT. ESP.																			
3	0	0	3	0	0	0	1	0	0	0	1	0	0	0	0	0	0	1	2
399,25	0,00	0,00	399,25	0,00	0,00	0,00	67,99	0,00	0,00	0,00	67,99	0,00	0,00	0,00	0,00	0,00	0,00	67,99	331,26
CN - CANALONES																			
30	0	0	30	0	0	0	2	0	0	0	2	0	0	0	8	0	8	10	20
149,61	0,00	0,00	149,61	0,00	0,00	0,00	26,53	0,00	0,00	0,00	26,53	0,00	0,00	0,00	18,54	0,00	18,54	45,07	104,54
CT - CONTRIBUCIÓN TERRITORIAL URBAN																			
9	0	0	9	0	0	0	1	0	0	0	1	0	0	0	0	0	0	1	8
427,84	0,00	0,00	427,84	0,00	0,00	0,00	26,51	0,00	0,00	0,00	26,51	0,00	0,00	0,00	0,00	0,00	0,00	26,51	401,33
DA - DEPURACION AGUAS																			
3	0	0	3	0	0	0	1	0	0	0	1	0	0	0	0	0	0	1	2
119,69	0,00	0,00	119,69	0,00	0,00	0,00	37,40	0,00	0,00	0,00	37,40	0,00	0,00	0,00	0,00	0,00	0,00	37,40	82,29
EA - ESCAPARATES Y ANUNCIOS																			
1	0	0	1	0	0	0	0	0	0	0	0	0	0	0	0	0	0	0	1
3,12	0,00	0,00	3,12	0,00	0,00	0,00	0,00	0,00	0,00	0,00	0,00	0,00	0,00	0,00	0,00	0,00	0,00	0,00	3,12
ER - IVA REPERCUTIDO																			
1	0	0	1	0	0	0	0	0	0	0	0	0	0	0	0	0	0	0	1
12,02	0,00	0,00	12,02	0,00	0,00	0,00	0,00	0,00	0,00	0,00	0,00	0,00	0,00	0,00	0,00	0,00	0,00	0,00	12,02
EV - ENTRADA DE VEHICULOS																			
45	0	0	45	0	0	0	4	0	0	0	4	0	0	0	3	0	3	7	38
338,01	0,00	0,00	338,01	0,00	0,00	0,00	54,30	0,00	0,00	0,00	54,30	0,00	0,00	0,00	5,40	0,00	5,40	59,70	278,31
IA - ACTIVIDADES ECONOMICAS																			
18	0	0	18	0	0	0	1	0	0	0	1	0	0	0	0	0	0	1	17
10.035,79	0,00	0,00	10.035,79	0,00	0,00	0,00	2.328,75	0,00	0,00	0,00	2.328,75	0,00	0,00	0,00	0,00	0,00	0,00	2.328,75	7.707,04



**SERVICIO DE GESTIÓN TRIBUTARIA Y RECAUDACIÓN -
DIPUTACIÓN PROVINCIAL DE PALENCIA**

CUENTA DE GESTIÓN CON AÑO DEL CONTRAIDO DE LOS DÉBITOS: 2010

RECIBOS PENDIENTES DE COBRO A 1/1/2013	CARGOS		TOTAL A GESTIONAR (DEBE)	COBROS								BAJAS					TOTAL GESTIÓN (HABER)	RECIBOS PENDIENTES DE COBRO A 31/12/2013		
	VOLUNTARIA	EJECUTIVA		VOLUNTARIA		EJECUTIVA		REPUESTOS		Dcto por domiciliación	TOTAL	VOLUNTARIA		EJECUTIVA					TOTAL	
				Cobros por el Ayto.	Resto de cobros	Cobros por el Ayto.	Resto de cobros	Cobros por el Ayto.	Resto de cobros			Comunicada	Otros motivos	Comunicada	Otros motivos	Insolvencias				
1	2	3	4=1 a 3	5	6	7	8	9	10	11	12=5 a 10	13	14	15	16	17	18=(13 a 17)	19=12+18	20=5-19	
IR - BIENES INMUEBLES RUSTICA																				
408	0	0	408	0	0	0	155	0	0	0	155	0	0	4	72	0	76	231	177	
13.487,49	0,00	0,00	13.487,49	0,00	0,00	0,00	1.565,63	0,00	0,00	0,00	1.565,63	0,00	0,00	206,04	669,49	0,00	875,53	2.441,16	11.046,33	
IU - BIENES INMUEBLES URBANA																				
847	0	0	847	0	0	0	100	0	8	0	108	0	0	15	46	2	63	171	677	
99.576,35	0,00	0,00	99.576,35	0,00	0,00	0,00	8.302,27	0,00	842,46	0,00	9.144,73	0,00	0,00	4.999,07	650,93	567,90	6.217,90	15.362,63	84.213,72	
IV - IMPUESTO VEHICULOS																				
428	0	0	428	0	0	0	27	0	0	0	27	0	0	1	33	0	34	61	367	
25.188,30	0,00	0,00	25.188,30	0,00	0,00	0,00	1.765,77	0,00	0,00	0,00	1.765,77	0,00	0,00	39,19	2.001,49	0,00	2.040,66	3.806,45	21.381,85	
OC - OCUPACIÓN DE VIA PUBLICA																				
1	0	0	1	0	0	0	0	0	0	0	0	0	0	0	0	0	0	0	1	
5,40	0,00	0,00	5,40	0,00	0,00	0,00	0,00	0,00	0,00	0,00	0,00	0,00	0,00	0,00	0,00	0,00	0,00	0,00	5,40	
PC - PARCELAS VECINALES																				
3	0	0	3	0	0	0	1	0	0	0	1	0	0	0	0	0	0	1	2	
6.946,00	0,00	0,00	6.946,00	0,00	0,00	0,00	5.430,00	0,00	0,00	0,00	5.430,00	0,00	0,00	0,00	0,00	0,00	0,00	5.430,00	1.516,00	
RD - RODAJE																				
1	0	0	1	0	0	0	0	0	0	0	0	0	0	0	0	0	0	0	1	
2,40	0,00	0,00	2,40	0,00	0,00	0,00	0,00	0,00	0,00	0,00	0,00	0,00	0,00	0,00	0,00	0,00	0,00	0,00	2,40	
RO - RODAJE DE BICICLETAS																				
1	0	0	1	0	0	0	1	0	0	0	1	0	0	0	0	0	0	1	0	
198,87	0,00	0,00	198,87	0,00	0,00	0,00	198,87	0,00	0,00	0,00	198,87	0,00	0,00	0,00	0,00	0,00	0,00	198,87	0,00	
RR - RASTROJERAS																				
1	0	0	1	0	0	0	0	0	0	0	0	0	0	0	0	0	0	0	1	
14,27	0,00	0,00	14,27	0,00	0,00	0,00	0,00	0,00	0,00	0,00	0,00	0,00	0,00	0,00	0,00	0,00	0,00	0,00	14,27	
TB - TRATAMIENTO TRANSPORTE BASURA																				
8	0	0	8	0	0	0	3	0	0	0	3	0	0	0	1	0	1	4	4	
32,08	0,00	0,00	32,08	0,00	0,00	0,00	12,03	0,00	0,00	0,00	12,03	0,00	0,00	0,00	4,01	0,00	4,01	16,04	16,04	
TG - TRANSITO DE GANADO																				
6	0	0	6	0	0	0	1	0	0	0	1	0	0	0	0	0	0	1	5	
494,04	0,00	0,00	494,04	0,00	0,00	0,00	106,20	0,00	0,00	0,00	106,20	0,00	0,00	0,00	0,00	0,00	0,00	106,20	387,84	
TR - TRATAMIENTO DE BASURAS																				
2	0	0	2	0	0	0	0	0	0	0	0	0	0	0	1	0	1	1	1	
14,10	0,00	0,00	14,10	0,00	0,00	0,00	0,00	0,00	0,00	0,00	0,00	0,00	0,00	0,00	7,05	0,00	7,05	7,05	7,05	



**SERVICIO DE GESTIÓN TRIBUTARIA Y RECAUDACIÓN -
DIPUTACIÓN PROVINCIAL DE PALENCIA**

CUENTA DE GESTIÓN CON AÑO DEL CONTRAIDO DE LOS DÉBITOS: 2010

RECIBOS PENDIENTES DE COBRO A 1/1/2013	CARGOS		TOTAL A GESTIONAR (DEBE)	COBROS								BAJAS					TOTAL GESTIÓN (HABER)	RECIBOS PENDIENTES DE COBRO A 31/12/2013	
	VOLUNTARIA	EJECUTIVA		VOLUNTARIA		EJECUTIVA		REPUESTOS		Dcto por domiciliación	TOTAL	VOLUNTARIA		EJECUTIVA					TOTAL
				Cobros por el Ayto.	Resto de cobros	Cobros por el Ayto.	Resto de cobros	Cobros por el Ayto.	Resto de cobros			Comunicada	Otros motivos	Comunicada	Otros motivos	Insolvencias			
1	2	3	4=1 a 3	5	6	7	8	9	10	11	12=5 a 10	13	14	15	16	17	18=(13 a 17)	19=12+18	20=5-19
TT - TASAS Y PRECIOS PUBLICOS																			
26	0	0	26	0	0	0	0	0	0	0	0	0	0	1	2	0	3	3	23
592,44	0,00	0,00	592,44	0,00	0,00	0,00	0,00	0,00	0,00	0,00	0,00	0,00	0,00	1,00	9,00	0,00	10,00	10,00	582,44
VO - VOLADIZOS																			
3	0	0	3	0	0	0	0	0	0	0	0	0	0	0	0	0	0	0	3
10,92	0,00	0,00	10,92	0,00	0,00	0,00	0,00	0,00	0,00	0,00	0,00	0,00	0,00	0,00	0,00	0,00	0,00	0,00	10,92
2.504	0	0	2.504	0	0	0	340	0	8	0	348	0	0	33	194	2	229	577	1.929
175.877,49	0,00	0,00	175.877,49	0,00	0,00	0,00	24.889,97	0,00	842,46	0,00	25.732,43	0,00	0,00	5.368,42	4.039,47	567,90	9.975,79	35.708,22	140.169,27

TOTAL COBROS EJECUTIVA DE PRINCIPAL (7+8)	24.889,97
RECARGO APREMIO 5%	0,00
RECARGO APREMIO 10%	15,17
RECARGO APREMIO 20%	4.873,34
INTERESES DE DEMORA	2.770,62
TOTAL COBROS EJECUTIVA	32.549,10



**SERVICIO DE GESTIÓN TRIBUTARIA Y RECAUDACIÓN -
DIPUTACIÓN PROVINCIAL DE PALENCIA**

CUENTA DE GESTIÓN CON AÑO DEL CONTRAIDO DE LOS DÉBITOS: 2011

RECIBOS PENDIENTES DE COBRO A 1/1/2013	CARGOS		TOTAL A GESTIONAR (DEBE)	COBROS						BAJAS					TOTAL GESTIÓN (HABER)	RECIBOS PENDIENTES DE COBRO A 31/12/2013			
	VOLUNTARIA	EJECUTIVA		VOLUNTARIA		EJECUTIVA		REPUESTOS		Dcto por domiciliación	TOTAL	VOLUNTARIA		EJECUTIVA					
				Cobros por el Ayto.	Resto de cobros	Cobros por el Ayto.	Resto de cobros	Cobros por el Ayto.	Resto de cobros			Comunicada	Otros motivos	Comunicada			Otros motivos	Insolvencias	TOTAL
1	2	3	4=1 a 3	5	6	7	8	9	10	11	12=5 a 10	13	14	15	16	17	18=(13 a 17)	19=12+18	20=5-19
AL - ALCANTARILLADO																			
170	0	0	170	0	0	0	23	0	0	0	23	0	0	2	11	0	13	36	134
927,83	0,00	0,00	927,83	0,00	0,00	0,00	137,27	0,00	0,00	0,00	137,27	0,00	0,00	5,92	92,77	0,00	98,69	235,96	691,87
AP - AGUA POTABLE																			
234	0	0	234	0	0	0	46	0	0	0	46	0	0	2	12	0	14	60	174
6.911,02	0,00	0,00	6.911,02	0,00	0,00	0,00	3.919,05	0,00	0,00	0,00	3.919,05	0,00	0,00	19,42	113,70	0,00	133,12	4.052,17	2.858,85
BA - BASURA																			
292	0	0	292	0	0	0	41	0	0	0	41	0	0	3	22	0	25	66	226
10.935,79	0,00	0,00	10.935,79	0,00	0,00	0,00	1.534,56	0,00	0,00	0,00	1.534,56	0,00	0,00	115,48	996,52	0,00	1.112,00	2.646,56	8.289,23
BI - BIENES INMUEBLES CARACT. ESP.																			
3	0	0	3	0	0	0	1	0	0	0	1	0	0	0	0	0	0	1	2
408,64	0,00	0,00	408,64	0,00	0,00	0,00	69,59	0,00	0,00	0,00	69,59	0,00	0,00	0,00	0,00	0,00	0,00	69,59	339,05
CN - CANALONES																			
47	0	0	47	0	0	0	5	0	0	0	5	0	0	0	14	0	14	19	28
356,64	0,00	0,00	356,64	0,00	0,00	0,00	43,96	0,00	0,00	0,00	43,96	0,00	0,00	0,00	92,00	0,00	92,00	135,96	220,68
CT - CONTRIBUCIÓN TERRITORIAL URBAN																			
9	0	0	9	0	0	0	1	0	0	0	1	0	0	1	1	0	2	3	6
427,84	0,00	0,00	427,84	0,00	0,00	0,00	26,51	0,00	0,00	0,00	26,51	0,00	0,00	26,51	26,51	0,00	53,02	79,53	348,31
DA - DEPURACION AGUAS																			
5	0	0	5	0	0	0	3	0	0	0	3	0	0	0	0	0	0	3	2
208,04	0,00	0,00	208,04	0,00	0,00	0,00	123,28	0,00	0,00	0,00	123,28	0,00	0,00	0,00	0,00	0,00	0,00	123,28	84,76
EV - ENTRADA DE VEHICULOS																			
80	0	0	80	0	0	0	14	0	0	0	14	0	0	1	8	0	9	23	57
624,81	0,00	0,00	624,81	0,00	0,00	0,00	142,02	0,00	0,00	0,00	142,02	0,00	0,00	7,51	39,34	0,00	46,85	188,87	435,94
IA - ACTIVIDADES ECONOMICAS																			
13	0	0	13	0	0	0	1	0	0	0	1	0	0	0	1	0	1	2	11
3.788,21	0,00	0,00	3.788,21	0,00	0,00	0,00	411,49	0,00	0,00	0,00	411,49	0,00	0,00	0,00	79,86	0,00	79,86	491,35	3.296,86
IR - BIENES INMUEBLES RUSTICA																			
560	0	0	560	0	0	0	226	0	1	0	227	0	0	7	126	0	133	360	201
22.017,00	0,00	0,00	22.017,00	0,00	0,00	0,00	10.404,69	0,00	57,48	0,00	10.462,17	0,00	0,00	296,59	1.124,09	0,00	1.420,68	11.882,85	10.134,15
IU - BIENES INMUEBLES URBANA																			
1.376	0	0	1.376	0	0	0	188	0	14	0	202	0	0	35	109	2	146	348	1.029
155.655,20	0,00	0,00	155.655,20	0,00	0,00	0,00	18.656,64	0,00	2.368,42	0,00	21.025,06	0,00	0,00	6.639,46	1.329,58	517,19	8.486,23	29.511,29	126.143,91



P3400000J

**SERVICIO DE GESTIÓN TRIBUTARIA Y RECAUDACIÓN -
DIPUTACIÓN PROVINCIAL DE PALENCIA**

CUENTA DE GESTIÓN CON AÑO DEL CONTRAIDO DE LOS DÉBITOS: 2011

RECIBOS PENDIENTES DE COBRO A 1/1/2013	CARGOS		TOTAL A GESTIONAR (DEBE)	COBROS								BAJAS					TOTAL GESTIÓN (HABER)	RECIBOS PENDIENTES DE COBRO A 31/12/2013	
	VOLUNTARIA	EJECUTIVA		VOLUNTARIA		EJECUTIVA		REPUESTOS		Dcto por domiciliación	TOTAL	VOLUNTARIA		EJECUTIVA					TOTAL
				Cobros por el Ayto.	Resto de cobros	Cobros por el Ayto.	Resto de cobros	Cobros por el Ayto.	Resto de cobros			Comunicada	Otros motivos	Comunicada	Otros motivos	Insolvencias			
1	2	3	4=1 a 3	5	6	7	8	9	10	11	12=5 a 10	13	14	15	16	17	18=(13 a 17)	19=12+18	20=5-19
3.469	0	0	3.469	0	0	0	632	0	15	0	647	0	0	53	373	2	428	1.075	2.396
237.994,68	0,00	0,00	237.994,68	0,00	0,00	0,00	40.035,24	0,00	2.425,90	0,00	42.461,14	0,00	0,00	7.233,53	7.233,78	517,19	14.984,50	57.445,64	180.549,04

TOTAL COBROS EJECUTIVA DE PRINCIPAL (7+8)	40.035,24
RECARGO APREMIO 5%	23,57
RECARGO APREMIO 10%	6,15
RECARGO APREMIO 20%	7.789,41
INTERESES DE DEMORA	2.710,67
TOTAL COBROS EJECUTIVA	50.565,04



**SERVICIO DE GESTIÓN TRIBUTARIA Y RECAUDACIÓN -
DIPUTACIÓN PROVINCIAL DE PALENCIA**

CUENTA DE GESTIÓN CON AÑO DEL CONTRAIDO DE LOS DÉBITOS: 2012

RECIBOS PENDIENTES DE COBRO A 1/1/2013	CARGOS		TOTAL A GESTIONAR (DEBE)	COBROS						BAJAS					TOTAL GESTIÓN (HABER)	RECIBOS PENDIENTES DE COBRO A 31/12/2013			
	VOLUNTARIA	EJECUTIVA		VOLUNTARIA		EJECUTIVA		REPUESTOS		Dcto por domiciliación	TOTAL	VOLUNTARIA		EJECUTIVA					
				Cobros por el Ayto.	Resto de cobros	Cobros por el Ayto.	Resto de cobros	Cobros por el Ayto.	Resto de cobros			Comunicada	Otros motivos	Comunicada			Otros motivos	Insolvencias	TOTAL
1	2	3	4=1 a 3	5	6	7	8	9	10	11	12=5 a 10	13	14	15	16	17	18=(13 a 17)	19=12+18	20=5-19
AL - ALCANTARILLADO																			
879	0	0	879	0	0	0	235	0	128	0	363	0	0	71	14	0	85	448	434
9.016,02	0,00	0,00	9.016,02	0,00	0,00	0,00	3.171,13	0,00	699,74	0,00	3.870,87	0,00	0,00	1.497,63	76,84	0,00	1.574,47	5.445,34	3.570,68
AP - AGUA POTABLE																			
1.440	0	0	1.440	0	0	0	431	0	143	0	574	0	0	92	22	0	114	688	756
35.840,04	0,00	0,00	35.840,04	0,00	0,00	0,00	14.233,84	0,00	2.130,83	0,00	16.364,67	0,00	0,00	4.644,43	321,08	0,00	4.965,51	21.330,18	14.509,86
BA - BASURA																			
1.415	0	0	1.415	0	0	0	416	0	146	0	562	0	0	53	34	0	87	649	770
35.403,77	0,00	0,00	35.403,77	0,00	0,00	0,00	11.511,96	0,00	4.415,38	0,00	15.927,34	0,00	0,00	972,59	1.131,15	0,00	2.103,74	18.031,08	17.372,69
BI - BIENES INMUEBLES CARACT. ESP.																			
10	0	0	10	0	0	0	7	0	0	0	7	0	0	0	0	0	0	7	3
36.788,35	0,00	0,00	36.788,35	0,00	0,00	0,00	36.211,34	0,00	0,00	0,00	36.211,34	0,00	0,00	0,00	0,00	0,00	0,00	36.211,34	577,01
CN - CANALONES																			
98	0	0	98	0	0	0	37	0	0	0	37	0	0	4	16	0	20	57	41
783,86	0,00	0,00	783,86	0,00	0,00	0,00	274,59	0,00	0,00	0,00	274,59	0,00	0,00	4,97	114,45	0,00	119,42	394,01	389,85
CT - CONTRIBUCIÓN TERRITORIAL URBAN																			
24	0	0	24	0	0	0	11	0	0	0	11	0	0	2	1	0	3	14	10
852,00	0,00	0,00	852,00	0,00	0,00	0,00	291,61	0,00	0,00	0,00	291,61	0,00	0,00	53,02	26,51	0,00	79,53	371,14	480,86
DA - DEPURACION AGUAS																			
381	0	0	381	0	0	0	87	0	2	0	89	0	0	66	5	0	71	160	224
4.393,27	0,00	0,00	4.393,27	0,00	0,00	0,00	804,97	0,00	78,88	0,00	883,85	0,00	0,00	1.371,96	17,79	0,00	1.389,75	2.273,60	2.119,67
EV - ENTRADA DE VEHICULOS																			
303	0	0	303	0	0	0	130	0	15	0	145	0	0	6	14	0	20	165	140
4.543,45	0,00	0,00	4.543,45	0,00	0,00	0,00	2.046,70	0,00	187,10	0,00	2.233,80	0,00	0,00	58,07	110,86	0,00	168,93	2.402,73	2.140,72
IA - ACTIVIDADES ECONOMICAS																			
125	0	0	125	0	0	0	18	1	0	0	19	0	0	6	8	0	14	33	93
130.608,63	0,00	0,00	130.608,63	0,00	0,00	0,00	27.816,72	19.838,47	0,00	0,00	47.655,19	0,00	0,00	1.576,81	627,42	0,00	2.204,23	49.859,42	80.749,21
IR - BIENES INMUEBLES RUSTICA																			
1.467	0	0	1.467	0	0	0	865	0	96	0	961	0	0	30	157	0	187	1.148	319
73.810,12	0,00	0,00	73.810,12	0,00	0,00	0,00	32.554,42	0,00	3.363,19	0,00	35.917,61	0,00	0,00	2.680,87	1.599,06	0,00	4.279,93	40.197,54	33.612,58
IU - BIENES INMUEBLES URBANA																			
4.220	0	0	4.220	0	0	1	1.302	1	64	0	1.368	0	0	82	154	2	238	1.606	2.618
637.204,64	0,00	0,00	637.204,64	0,00	0,00	1.976,10	147.983,07	18.179,87	14.135,71	0,00	182.274,75	0,00	0,00	13.616,00	4.895,73	568,91	19.080,64	201.355,39	435.849,25



**SERVICIO DE GESTIÓN TRIBUTARIA Y RECAUDACIÓN -
DIPUTACIÓN PROVINCIAL DE PALENCIA**

CUENTA DE GESTIÓN CON AÑO DEL CONTRAIDO DE LOS DÉBITOS: 2012

RECIBOS PENDIENTES DE COBRO A 1/1/2013	CARGOS		TOTAL A GESTIONAR (DEBE)	COBROS								BAJAS					TOTAL GESTIÓN (HABER)	RECIBOS PENDIENTES DE COBRO A 31/12/2013		
	VOLUNTARIA	EJECUTIVA		VOLUNTARIA		EJECUTIVA		REPUESTOS		Dcto por domiciliación	TOTAL	VOLUNTARIA		EJECUTIVA					TOTAL	
				Cobros por el Ayto.	Resto de cobros	Cobros por el Ayto.	Resto de cobros	Cobros por el Ayto.	Resto de cobros			Comunicada	Otros motivos	Comunicada	Otros motivos	Insolvencias				
1	2	3	4=1 a 3	5	6	7	8	9	10	11	12=5 a 10	13	14	15	16	17	18=(13 a 17)	19=12+18	20=5-19	
IV - IMPUESTO VEHICULOS																				
3.079	0	0	3.079	0	0	0	852	0	4	0	856	0	0	13	115	0	128	984	2.130	
200.771,62	0,00	0,00	200.771,62	0,00	0,00	0,00	48.933,65	0,00	202,70	0,00	49.136,35	0,00	0,00	1.113,97	4.850,40	0,00	5.964,37	55.100,72	145.670,90	
KC - ZONA 2 CPE BENIAJÁN																				
196	0	0	196	0	0	0	21	0	0	0	21	0	0	31	0	0	31	52	144	
489,27	0,00	0,00	489,27	0,00	0,00	0,00	39,17	0,00	0,00	0,00	39,17	0,00	0,00	189,97	0,00	0,00	189,97	229,14	260,13	
PC - PARCELAS VECINALES																				
2	0	0	2	0	0	0	0	0	0	0	0	0	0	0	0	0	0	0	2	
3.841,00	0,00	0,00	3.841,00	0,00	0,00	0,00	0,00	0,00	0,00	0,00	0,00	0,00	0,00	0,00	0,00	0,00	0,00	0,00	3.841,00	
PE - PERROS																				
3	0	0	3	0	0	0	0	0	0	0	0	0	0	0	0	0	0	0	3	
20,43	0,00	0,00	20,43	0,00	0,00	0,00	0,00	0,00	0,00	0,00	0,00	0,00	0,00	0,00	0,00	0,00	0,00	0,00	20,43	
RR - RASTROJERAS																				
7	0	0	7	0	0	0	4	0	0	0	4	0	0	0	1	0	1	5	2	
78,64	0,00	0,00	78,64	0,00	0,00	0,00	41,60	0,00	0,00	0,00	41,60	0,00	0,00	0,00	10,40	0,00	10,40	52,00	26,64	
TB - TRATAMIENTO TRANSPORTE BASURA																				
32	0	0	32	0	0	0	13	0	0	0	13	0	0	0	2	0	2	15	17	
184,30	0,00	0,00	184,30	0,00	0,00	0,00	63,30	0,00	0,00	0,00	63,30	0,00	0,00	0,00	8,02	0,00	8,02	71,32	112,98	
TG - TRANSITO DE GANADO																				
11	0	0	11	0	0	0	5	0	0	0	5	0	0	1	1	0	2	7	4	
757,20	0,00	0,00	757,20	0,00	0,00	0,00	478,06	0,00	0,00	0,00	478,06	0,00	0,00	33,60	84,00	0,00	117,60	595,66	161,54	
TR - TRATAMIENTO DE BASURAS																				
103	0	0	103	0	0	0	26	0	4	0	30	0	0	7	3	0	10	40	63	
894,02	0,00	0,00	894,02	0,00	0,00	0,00	201,66	0,00	28,20	0,00	229,86	0,00	0,00	80,58	21,08	0,00	101,66	331,52	562,50	
TT - TASAS Y PRECIOS PUBLICOS																				
288	0	0	288	0	0	0	100	0	18	0	118	0	0	4	24	0	28	146	142	
10.301,93	0,00	0,00	10.301,93	0,00	0,00	0,00	2.480,29	0,00	230,28	0,00	2.710,57	0,00	0,00	18,84	319,26	0,00	338,10	3.048,67	7.253,26	
VO - VOLADIZOS																				
6	0	0	6	0	0	0	1	0	0	0	1	0	0	1	0	0	1	2	4	
17,22	0,00	0,00	17,22	0,00	0,00	0,00	0,42	0,00	0,00	0,00	0,42	0,00	0,00	8,40	0,00	0,00	8,40	8,82	8,40	



P3400000J

**SERVICIO DE GESTIÓN TRIBUTARIA Y RECAUDACIÓN -
DIPUTACIÓN PROVINCIAL DE PALENCIA**

CUENTA DE GESTIÓN CON AÑO DEL CONTRAIDO DE LOS DÉBITOS: 2012

RECIBOS PENDIENTES DE COBRO A 1/1/2013	CARGOS		TOTAL A GESTIONAR (DEBE)	COBROS								BAJAS					TOTAL GESTIÓN (HABER)	RECIBOS PENDIENTES DE COBRO A 31/12/2013	
	VOLUNTARIA	EJECUTIVA		VOLUNTARIA		EJECUTIVA		REPUESTOS		Dcto por domiciliación	TOTAL	VOLUNTARIA		EJECUTIVA					TOTAL
				Cobros por el Ayto.	Resto de cobros	Cobros por el Ayto.	Resto de cobros	Cobros por el Ayto.	Resto de cobros			Comunicada	Otros motivos	Comunicada	Otros motivos	Insolvencias			
1	2	3	4=1 a 3	5	6	7	8	9	10	11	12=5 a 10	13	14	15	16	17	18=(13 a 17)	19=12+18	20=5-19
14.089	0	0	14.089	0	0	1	4.561	2	620	0	5.184	0	0	469	571	2	1.042	6.226	7.919
1.186.599,78	0,00	0,00	1.186.599,78	0,00	0,00	1.976,10	329.138,50	38.018,34	25.472,01	0,00	394.604,95	0,00	0,00	27.921,71	14.214,05	568,91	42.704,67	437.309,62	749.290,16

TOTAL COBROS EJECUTIVA DE PRINCIPAL (7+8)	331.114,60
RECARGO APREMIO 5%	3.067,93
RECARGO APREMIO 10%	4.521,25
RECARGO APREMIO 20%	42.032,20
INTERESES DE DEMORA	11.002,76
TOTAL COBROS EJECUTIVA	391.738,74



**SERVICIO DE GESTIÓN TRIBUTARIA Y RECAUDACIÓN -
DIPUTACIÓN PROVINCIAL DE PALENCIA**

CUENTA DE GESTIÓN CON AÑO DEL CONTRAIDO DE LOS DÉBITOS: 2013

RECIBOS PENDIENTES DE COBRO A 1/1/2013	CARGOS		TOTAL A GESTIONAR (DEBE)	COBROS						BAJAS					TOTAL GESTIÓN (HABER)	RECIBOS PENDIENTES DE COBRO A 31/12/2013			
	VOLUNTARIA	EJECUTIVA		VOLUNTARIA		EJECUTIVA		REPUESTOS		Dcto por domiciliación	TOTAL	VOLUNTARIA		EJECUTIVA			TOTAL		
				Cobros por el Ayto.	Resto de cobros	Cobros por el Ayto.	Resto de cobros	Cobros por el Ayto.	Resto de cobros			Comunicada	Otros motivos	Comunicada				Otros motivos	Insolvencias
1	2	3	4=1 a 3	5	6	7	8	9	10	11	12=5 a 10	13	14	15	16	17	18=(13 a 17)	19=12+18	20=5-19
AF - AMOR.INS.IND.CON.S.ALCAN																			
0	8	0	8	0	8	0	0	0	0	0	8	0	0	0	0	0	0	8	0
0,00	10.775,00	0,00	10.775,00	0,00	10.775,00	0,00	0,00	0,00	0,00	0,00	10.775,00	0,00	0,00	0,00	0,00	0,00	0,00	10.775,00	0,00
AL - ALCANTARILLADO																			
0	24.634	24	24.658	0	23.700	0	383	0	14	0	24.097	22	0	6	14	0	42	24.139	519
0,00	176.453,59	496,32	176.949,91	0,00	168.048,02	0,00	2.689,61	0,00	101,10	0,00	170.838,73	299,78	0,00	18,40	207,45	0,00	525,63	171.364,36	5.585,55
AP - AGUA POTABLE																			
0	43.401	120	43.521	0	41.589	0	802	0	11	0	42.402	40	0	18	42	0	100	42.502	1.019
0,00	870.920,61	3.565,21	874.485,82	0,00	816.572,56	0,00	20.420,22	0,00	210,66	0,00	837.203,44	2.326,05	0,00	203,03	626,66	0,00	3.155,74	840.359,18	34.126,64
BA - BASURA																			
0	39.829	105	39.934	0	38.182	0	760	0	9	0	38.951	37	0	12	43	0	92	39.043	891
0,00	1.109.416,52	1.555,88	1.110.972,40	0,00	1.058.599,78	0,00	21.856,89	0,00	141,39	0,00	1.080.598,06	1.167,66	0,00	317,16	1.570,89	0,00	3.055,71	1.083.653,77	27.318,63
BI - BIENES INMUEBLES CARACT. ESP.																			
0	290	0	290	0	278	0	8	0	0	0	286	0	0	0	0	0	0	286	4
0,00	2.410.283,38	0,00	2.410.283,38	0,00	2.387.384,20	0,00	16.347,93	0,00	0,00	0,00	2.403.732,13	0,00	0,00	0,00	0,00	0,00	0,00	2.403.732,13	6.551,25
BS - CASORIS																			
0	14	0	14	0	14	0	0	0	0	0	14	0	0	0	0	0	0	14	0
0,00	84,00	0,00	84,00	0,00	84,00	0,00	0,00	0,00	0,00	0,00	84,00	0,00	0,00	0,00	0,00	0,00	0,00	84,00	0,00
CN - CANALONES																			
0	4.861	0	4.861	0	4.665	0	79	0	4	0	4.748	1	0	0	13	0	14	4.762	99
0,00	39.490,07	0,00	39.490,07	0,00	38.090,74	0,00	518,73	0,00	72,00	0,00	38.681,47	1,08	0,00	0,00	61,14	0,00	62,22	38.743,69	746,38
CT - CONTRIBUCIÓN TERRITORIAL URBAN																			
0	947	0	947	0	906	0	16	0	0	0	922	0	0	0	1	0	1	923	24
0,00	27.304,14	0,00	27.304,14	0,00	25.751,81	0,00	450,67	0,00	0,00	0,00	26.202,48	0,00	0,00	0,00	26,51	0,00	26,51	26.228,99	1.075,15
DA - DEPURACION AGUAS																			
0	594	0	594	0	577	0	9	0	0	0	586	0	0	0	0	0	0	586	8
0,00	24.519,66	0,00	24.519,66	0,00	23.805,38	0,00	365,22	0,00	0,00	0,00	24.170,60	0,00	0,00	0,00	0,00	0,00	0,00	24.170,60	349,06
EA - ESCAPARATES Y ANUNCIOS																			
0	13	0	13	0	13	0	0	0	0	0	13	0	0	0	0	0	0	13	0
0,00	265,20	0,00	265,20	0,00	265,20	0,00	0,00	0,00	0,00	0,00	265,20	0,00	0,00	0,00	0,00	0,00	0,00	265,20	0,00
ER - IVA REPERCUTIDO																			
0	4	0	4	0	4	0	0	0	0	0	4	0	0	0	0	0	0	4	0
0,00	48,08	0,00	48,08	0,00	48,08	0,00	0,00	0,00	0,00	0,00	48,08	0,00	0,00	0,00	0,00	0,00	0,00	48,08	0,00



P340000J

**SERVICIO DE GESTIÓN TRIBUTARIA Y RECAUDACIÓN -
DIPUTACIÓN PROVINCIAL DE PALENCIA**

CUENTA DE GESTIÓN CON AÑO DEL CONTRAIDO DE LOS DÉBITOS: 2013

RECIBOS PENDIENTES DE COBRO A 1/1/2013	CARGOS		TOTAL A GESTIONAR (DEBE)	COBROS							BAJAS					TOTAL GESTIÓN (HABER) A 31/12/2013	RECIBOS PENDIENTES DE COBRO A 31/12/2013			
	VOLUNTARIA	EJECUTIVA		VOLUNTARIA		EJECUTIVA		REPUESTOS		Dcto por domiciliación	TOTAL	VOLUNTARIA		EJECUTIVA				TOTAL		
				Cobros por el Ayto.	Resto de cobros	Cobros por el Ayto.	Resto de cobros	Cobros por el Ayto.	Resto de cobros			Comunicada	Otros motivos	Comunicada	Otros motivos				Insolvencias	
1	2	3	4=1 a 3	5	6	7	8	9	10	11	12=5 a 10	13	14	15	16	17	18=(13 a 17)	19=12+18	20=5-19	
EV - ENTRADA DE VEHÍCULOS																				
0	10.513	0	10.513	0	10.077	0	203	0	4	0	10.284	16	0	5	18	0	39	10.323	190	
0,00	89.759,38	0,00	89.759,38	0,00	85.575,10	0,00	1.814,73	0,00	60,10	0,00	87.449,93	172,23	0,00	46,63	136,53	0,00	355,39	87.805,32	1.954,06	
FI - FINCAS ARRENDADAS																				
0	43	0	43	0	43	0	0	0	0	0	43	0	0	0	0	0	0	43	0	
0,00	1.099,71	0,00	1.099,71	0,00	1.099,71	0,00	0,00	0,00	0,00	0,00	1.099,71	0,00	0,00	0,00	0,00	0,00	0,00	1.099,71	0,00	
IA - ACTIVIDADES ECONOMICAS																				
0	692	0	692	0	593	0	34	0	0	0	627	0	1	0	0	0	1	628	64	
0,00	2.267.834,73	0,00	2.267.834,73	0,00	2.122.022,95	0,00	65.170,27	0,00	0,00	0,00	2.187.193,22	0,00	20.864,90	0,00	0,00	0,00	20.864,90	2.208.058,12	59.776,61	
IR - BIENES INMUEBLES RUSTICA																				
0	46.869	0	46.869	0	44.343	0	1.030	0	1	0	45.374	254	2	28	290	0	574	45.948	921	
0,00	2.870.832,35	0,00	2.870.832,35	0,00	2.709.470,41	0,00	56.559,37	0,00	65,50	0,00	2.766.095,28	14.884,88	107,03	2.048,41	11.412,26	0,00	28.452,58	2.794.547,86	76.284,49	
IU - BIENES INMUEBLES URBANA																				
0	87.704	0	87.704	0	80.566	6	2.042	0	8	0	82.622	304	1	47	1.119	0	1.471	84.093	3.611	
0,00	10.630.139,84	0,00	10.630.139,84	0,00	9.191.202,53	4.233,39	227.225,78	0,00	1.527,35	0,00	9.424.189,05	439.293,15	51,06	6.118,31	174.160,86	0,00	619.623,38	10.043.812,43	586.327,41	
IV - IMPUESTO VEHICULOS																				
0	42.923	71	42.994	0	38.194	0	2.360	0	6	0	40.560	240	98	52	204	0	594	41.154	1.840	
0,00	2.593.693,09	5.099,88	2.598.792,97	0,00	2.300.860,34	0,00	139.967,37	0,00	228,30	0,00	2.441.056,01	16.952,12	6.299,91	3.837,69	13.378,51	0,00	40.468,23	2.481.524,24	117.268,73	
OC - OCUPACIÓN DE VIA PÚBLICA																				
0	1	0	1	0	1	0	0	0	0	0	1	0	0	0	0	0	0	1	0	
0,00	180,00	0,00	180,00	0,00	180,00	0,00	0,00	0,00	0,00	0,00	180,00	0,00	0,00	0,00	0,00	0,00	0,00	180,00	0,00	
PA - PASTOS																				
0	11	0	11	0	8	0	2	0	0	0	10	0	0	0	0	0	0	10	1	
0,00	3.573,79	0,00	3.573,79	0,00	2.137,52	0,00	1.067,00	0,00	0,00	0,00	3.204,52	0,00	0,00	0,00	0,00	0,00	0,00	3.204,52	369,27	
PC - PARCELAS VECINALES																				
0	28	0	28	0	22	0	3	0	0	0	25	1	0	0	0	0	1	26	2	
0,00	29.487,82	0,00	29.487,82	0,00	23.717,57	0,00	1.568,05	0,00	0,00	0,00	25.285,62	361,20	0,00	0,00	0,00	0,00	361,20	25.646,82	3.841,00	
PD - PORTADAS Y ESCAPARATES																				
0	26	0	26	0	26	0	0	0	0	0	26	0	0	0	0	0	0	26	0	
0,00	86,10	0,00	86,10	0,00	86,10	0,00	0,00	0,00	0,00	0,00	86,10	0,00	0,00	0,00	0,00	0,00	0,00	86,10	0,00	
PE - PERROS																				
0	20	0	20	0	17	0	0	0	0	0	17	0	0	0	0	0	0	17	3	
0,00	136,20	0,00	136,20	0,00	115,77	0,00	0,00	0,00	0,00	0,00	115,77	0,00	0,00	0,00	0,00	0,00	0,00	115,77	20,43	



**SERVICIO DE GESTIÓN TRIBUTARIA Y RECAUDACIÓN -
DIPUTACIÓN PROVINCIAL DE PALENCIA**

CUENTA DE GESTIÓN CON AÑO DEL CONTRAIDO DE LOS DÉBITOS: 2013

RECIBOS PENDIENTES DE COBRO A 1/1/2013	CARGOS		TOTAL A GESTIONAR (DEBE)	COBROS							BAJAS					TOTAL GESTIÓN (HABER)	RECIBOS PENDIENTES DE COBRO A 31/12/2013			
	VOLUNTARIA	EJECUTIVA		VOLUNTARIA		EJECUTIVA		REPUESTOS		Dcto por domiciliación	TOTAL	VOLUNTARIA		EJECUTIVA				TOTAL		
				Cobros por el Ayto.	Resto de cobros	Cobros por el Ayto.	Resto de cobros	Cobros por el Ayto.	Resto de cobros			Comunicada	Otros motivos	Comunicada	Otros motivos				Insolvencias	
1	2	3	4=1 a 3	5	6	7	8	9	10	11	12=5 a 10	13	14	15	16	17	18=(13 a 17)	19=12+18	20=5-19	
RO - RODAJE DE BICICLETAS																				
0	38	0	38	0	37	0	1	0	0	0	38	0	0	0	0	0	0	38	0	
0,00	7.596,89	0,00	7.596,89	0,00	7.404,92	0,00	191,97	0,00	0,00	0,00	7.596,89	0,00	0,00	0,00	0,00	0,00	0,00	7.596,89	0,00	
RR - RASTROJERAS																				
0	549	0	549	0	476	0	49	0	0	0	525	0	0	4	1	0	5	530	19	
0,00	13.340,29	0,00	13.340,29	0,00	11.848,60	0,00	843,42	0,00	0,00	0,00	12.692,02	0,00	0,00	151,22	10,40	0,00	161,62	12.853,64	486,65	
TB - TRATAMIENTO TRANSPORTE BASURA																				
0	801	0	801	0	759	0	18	0	0	0	777	0	0	0	0	0	0	777	24	
0,00	3.427,73	0,00	3.427,73	0,00	3.227,00	0,00	75,90	0,00	0,00	0,00	3.302,90	0,00	0,00	0,00	0,00	0,00	0,00	3.302,90	124,83	
TC - TASA DE CEMENTERIO																				
0	74	0	74	0	72	0	1	0	0	0	73	0	0	0	0	0	0	73	1	
0,00	444,00	0,00	444,00	0,00	432,00	0,00	6,00	0,00	0,00	0,00	438,00	0,00	0,00	0,00	0,00	0,00	0,00	438,00	6,00	
TG - TRANSITO DE GANADO																				
0	194	0	194	0	179	0	9	0	0	0	188	0	0	0	0	0	0	188	6	
0,00	12.709,12	0,00	12.709,12	0,00	11.582,42	0,00	832,04	0,00	0,00	0,00	12.414,46	0,00	0,00	0,00	0,00	0,00	0,00	12.414,46	294,66	
TR - TRATAMIENTO DE BASURAS																				
0	800	0	800	0	766	0	10	0	0	0	776	0	0	0	0	0	0	776	24	
0,00	8.084,21	0,00	8.084,21	0,00	7.704,95	0,00	98,29	0,00	0,00	0,00	7.803,24	0,00	0,00	0,00	0,00	0,00	0,00	7.803,24	280,97	
TT - TASAS Y PRECIOS PUBLICOS																				
0	12.619	143	12.762	0	9.117	0	172	0	0	0	9.289	9	0	3	5	0	17	9.306	3.456	
0,00	1.198.478,78	7.439,67	1.205.918,45	0,00	690.374,03	0,00	4.341,52	0,00	0,00	0,00	694.715,55	1.004,73	0,00	73,33	26,00	0,00	1.104,06	695.819,61	510.098,84	
VO - VOLADIZOS																				
0	369	0	369	0	363	0	1	0	0	0	364	1	0	0	0	0	1	365	4	
0,00	1.109,04	0,00	1.109,04	0,00	1.091,82	0,00	0,42	0,00	0,00	0,00	1.092,24	8,40	0,00	0,00	0,00	0,00	8,40	1.100,64	8,40	



P3400000J

**SERVICIO DE GESTIÓN TRIBUTARIA Y RECAUDACIÓN -
DIPUTACIÓN PROVINCIAL DE PALENCIA**

CUENTA DE GESTIÓN CON AÑO DEL CONTRAIDO DE LOS DÉBITOS: 2013

RECIBOS PENDIENTES DE COBRO A 1/1/2013	CARGOS		TOTAL A GESTIONAR (DEBE)	COBROS								BAJAS					TOTAL GESTIÓN (HABER)	RECIBOS PENDIENTES DE COBRO A 31/12/2013	
	VOLUNTARIA	EJECUTIVA		VOLUNTARIA		EJECUTIVA		REPUESTOS		Dcto por domiciliación	TOTAL	VOLUNTARIA		EJECUTIVA					TOTAL
				Cobros por el Ayto.	Resto de cobros	Cobros por el Ayto.	Resto de cobros	Cobros por el Ayto.	Resto de cobros			Comunicada	Otros motivos	Comunicada	Otros motivos	Insolvencias			
1	2	3	4=1 a 3	5	6	7	8	9	10	11	12=5 a 10	13	14	15	16	17	18=(13 a 17)	19=12+18	20=5-19
0	318.869	463	319.332	0	295.595	6	7.992	0	57	0	303.650	925	102	175	1.750	0	2.952	306.602	12.730
0,00	24.401.573,32	18.156,96	24.419.730,28	0,00	21.699.558,51	4.233,39	562.411,40	0,00	2.406,40	0,00	22.268.609,70	476.471,28	27.322,90	12.814,18	201.617,21	0,00	718.225,57	22.986.835,27	1.432.895,01

TOTAL COBROS EJECUTIVA DE PRINCIPAL (7+8)	566.644,79
RECARGO APREMIO 5%	12.160,40
RECARGO APREMIO 10%	26.617,00
RECARGO APREMIO 20%	8.293,83
INTERESES DE DEMORA	708,87
TOTAL COBROS EJECUTIVA	614.424,89



**SERVICIO DE GESTIÓN TRIBUTARIA Y RECAUDACIÓN -
DIPUTACIÓN PROVINCIAL DE PALENCIA**

CUENTA DE GESTIÓN DE RECIBOS: RESUMEN POR EL AÑO DE CONTRAÍDO DE LOS DÉBITOS.

RECIBOS PENDIENTES DE COBRO A 1/1/2013	CARGOS		TOTAL A GESTIONAR (DEBE) 4=(1 a 3)	COBROS							BAJAS					TOTAL GESTIÓN (HABER) 19=12+18	RECIBOS PENDIENTES DE COBRO A 31/12/2013		
	VOLUNTARI 2	EJECUTIVA 3		VOLUNTARIA		EJECUTIVA		REPUESTO		Dcto.por domiciliación 11	TOTAL 12=(5 a 10)	VOLUNTARIA		EJECUTIVA					
				Cobros por el Ayto. 5	Resto de cobros 6	Cobros por el Ayto. 7	Resto de cobros 8	Cobros por el Ayto. 9	Resto de cobros 10			Comunicada 13	Otros motivos 14	Comunicada 15	Otros motivos 16			Insolvencias 17	TOTAL 18=(13 a 17)
2009 Y ANT.																			
5.846	0	0	5.846	0	0	0	945	0	11	0	956	0	0	101	735	7	843	1.799	4.050
264.667,38	0,00	0,00	264.667,38	0,00	0,00	0,00	18.172,62	0,00	752,73	0,00	18.925,35	0,00	0,00	6.018,67	6.520,49	2.406,15	14.945,31	33.870,66	230.796,72
2010																			
2.504	0	0	2.504	0	0	0	340	0	8	0	348	0	0	33	194	2	229	577	1.929
175.877,49	0,00	0,00	175.877,49	0,00	0,00	0,00	24.889,97	0,00	842,46	0,00	25.732,43	0,00	0,00	5.368,42	4.039,47	567,90	9.975,79	35.708,22	140.169,27
2011																			
3.469	0	0	3.469	0	0	0	632	0	15	0	647	0	0	53	373	2	428	1.075	2.396
237.994,68	0,00	0,00	237.994,68	0,00	0,00	0,00	40.035,24	0,00	2.425,90	0,00	42.461,14	0,00	0,00	7.233,53	7.233,78	517,19	14.984,50	57.445,64	180.549,04
2012																			
14.089	0	0	14.089	0	0	1	4.561	2	620	0	5.184	0	0	469	571	2	1.042	6.226	7.919
1.186.599,78	0,00	0,00	1.186.599,78	0,00	0,00	1.976,10	329.138,50	38.018,34	25.472,01	0,00	394.604,95	0,00	0,00	27.921,71	14.214,05	568,91	42.704,67	437.309,62	749.290,16
2013																			
0	318.869	463	319.332	0	295.595	6	7.992	0	57	0	303.650	925	102	175	1.750	0	2.952	306.602	12.730
0,00	24.401.573,32	18.156,96	24.419.730,28	0,00	21.699.558,51	4.233,39	562.411,40	0,00	2.406,40	0,00	22.268.609,70	476.471,28	27.322,90	12.814,18	201.617,21	0,00	718.225,57	22.986.835,27	1.432.895,01
25.908	318.869	463	345.240	0	295.595	7	14.470	2	711	0	310.785	925	102	831	3.623	13	5.494	316.279	29.024
1.865.139,33	24.401.573,32	18.156,96	26.284.869,61	0,00	21.699.558,51	6.209,49	974.647,73	38.018,34	31.899,50	0,00	22.750.333,57	476.471,28	27.322,90	59.356,51	233.625,00	4.060,15	800.835,84	23.551.169,41	2.733.700,20

TOTAL COBROS EJECUTIVA DE PRINCIPAL (7+8)	980.857,22
RECARGO APREMIO 5%	15.251,90
RECARGO APREMIO 10%	31.173,86
RECARGO APREMIO 20%	66.305,10
INTERESES DE DEMORA	21.877,82
TOTAL COBROS EJECUTIVA	1.115.465,90



**SERVICIO DE GESTIÓN TRIBUTARIA Y RECAUDACIÓN -
DIPUTACIÓN PROVINCIAL DE PALENCIA**

CUENTA DE GESTIÓN DE RECIBOS: RESUMEN POR CONCEPTOS.

RECIBOS PENDIENTES DE COBRO A 1/1/2013	CARGOS		TOTAL A GESTIONAR (DEBE) 4=(1 a 3)	COBROS							BAJAS						TOTAL GESTIÓN (HABER) 19=12+18	RECIBOS PENDIENTES DE COBRO A 31/12/2013	
	VOLUNTARI 2	EJECUTIVA 3		VOLUNTARIA		EJECUTIVA		REPUESTOS		Dcto.por domiciliación 11	TOTAL 12=(5 a 10)	VOLUNTARIA		EJECUTIVA					TOTAL 18=(13 a 17)
				Cobros por el Ayto. 5	Resto de cobros 6	Cobros por el Ayto. 7	Resto de cobros 8	Cobros por el Ayto. 9	Resto de cobros 10			Comunicada 13	Otros motivos 14	Comunicada 15	Otros motivos 16	Insolvencias 17			
AF - AMOR.INS.IND.CON.S.ALCAN																			
0	8	0	8	0	8	0	0	0	0	0	8	0	0	0	0	0	0	8	0
0,00	10.775,00	0,00	10.775,00	0,00	10.775,00	0,00	0,00	0,00	0,00	0,00	10.775,00	0,00	0,00	0,00	0,00	0,00	0,00	10.775,00	0,00
AL - ALCANTARILLADO																			
1.400	24.634	24	26.058	0	23.700	0	662	0	142	0	24.504	22	0	80	71	0	173	24.677	1.384
11.757,49	176.453,59	496,32	188.707,40	0,00	168.048,02	0,00	6.087,56	0,00	800,84	0,00	174.936,42	299,78	0,00	1.524,11	547,42	0,00	2.371,31	177.307,73	11.399,67
AP - AGUA POTABLE																			
2.206	43.401	120	45.727	0	41.589	0	1.304	0	154	0	43.047	40	0	126	104	0	270	43.317	2.415
64.233,04	870.920,61	3.565,21	938.718,86	0,00	816.572,56	0,00	42.531,78	0,00	2.341,49	0,00	861.445,83	2.326,05	0,00	4.980,73	1.342,46	0,00	8.649,24	870.095,07	68.623,79
BA - BASURA																			
2.265	39.829	105	42.199	0	38.182	0	1.253	0	155	0	39.590	37	0	79	122	0	238	39.828	2.376
62.905,94	1.109.416,52	1.555,88	1.173.878,34	0,00	1.058.599,78	0,00	36.740,56	0,00	4.556,77	0,00	1.099.897,11	1.167,66	0,00	1.509,05	4.709,68	0,00	7.386,39	1.107.283,50	66.594,84
BI - BIENES INMUEBLES CARACT. ESP.																			
19	290	0	309	0	278	0	18	0	0	0	296	0	0	0	0	0	0	296	13
37.981,39	2.410.283,38	0,00	2.448.264,77	0,00	2.387.384,20	0,00	52.762,44	0,00	0,00	0,00	2.440.146,64	0,00	0,00	0,00	0,00	0,00	0,00	2.440.146,64	8.118,13
BS - CASORIS																			
0	14	0	14	0	14	0	0	0	0	0	14	0	0	0	0	0	0	14	0
0,00	84,00	0,00	84,00	0,00	84,00	0,00	0,00	0,00	0,00	0,00	84,00	0,00	0,00	0,00	0,00	0,00	0,00	84,00	0,00
CN - CANALONES																			
255	4.861	0	5.116	0	4.665	0	125	0	4	0	4.794	1	0	4	82	0	87	4.881	235
1.607,51	39.490,07	0,00	41.097,58	0,00	38.090,74	0,00	876,51	0,00	72,00	0,00	39.039,25	1,08	0,00	4,97	348,44	0,00	354,49	39.393,74	1.703,84
CT - CONTRIBUCIÓN TERRITORIAL URBAN																			
42	947	0	989	0	906	0	29	0	0	0	935	0	0	3	3	0	6	941	48
1.707,68	27.304,14	0,00	29.011,82	0,00	25.751,81	0,00	795,30	0,00	0,00	0,00	26.547,11	0,00	0,00	79,53	79,53	0,00	159,06	26.706,17	2.305,65
DA - DEPURACION AGUAS																			
389	594	0	983	0	577	0	100	0	2	0	679	0	0	66	5	0	71	750	236
4.721,00	24.519,66	0,00	29.240,66	0,00	23.805,38	0,00	1.330,87	0,00	78,88	0,00	25.215,13	0,00	0,00	1.371,96	17,79	0,00	1.389,75	26.604,88	2.635,78
EA - ESCAPARATES Y ANUNCIOS																			
1	13	0	14	0	13	0	0	0	0	0	13	0	0	0	0	0	0	13	1
3,12	265,20	0,00	268,32	0,00	265,20	0,00	0,00	0,00	0,00	0,00	265,20	0,00	0,00	0,00	0,00	0,00	0,00	265,20	3,12
ER - IVA REPERCUTIDO																			
1	4	0	5	0	4	0	0	0	0	0	4	0	0	0	0	0	0	4	1
12,02	48,08	0,00	60,10	0,00	48,08	0,00	0,00	0,00	0,00	0,00	48,08	0,00	0,00	0,00	0,00	0,00	0,00	48,08	12,02



**SERVICIO DE GESTIÓN TRIBUTARIA Y RECAUDACIÓN -
DIPUTACIÓN PROVINCIAL DE PALENCIA**

CUENTA DE GESTIÓN DE RECIBOS: RESUMEN POR CONCEPTOS.

RECIBOS PENDIENTES DE COBRO A 1/1/2013	CARGOS		TOTAL A GESTIONAR (DEBE)	COBROS								BAJAS					TOTAL GESTIÓN (HABER)	RECIBOS PENDIENTES DE COBRO A 31/12/2013		
	VOLUNTARI	EJECUTIVA		VOLUNTARIA		EJECUTIVA		REPUESTOS		Dcto.por domiciliación	TOTAL	VOLUNTARIA		EJECUTIVA						
				Cobros por el Ayto.	Resto de cobros	Cobros por el Ayto.	Resto de cobros	Cobros por el Ayto.	Resto de cobros			Comunicada	Otros motivos	Comunicada	Otros motivos	Insolvencias			TOTAL	
1	2	3	4=(1 a 3)	5	6	7	8	9	10	11	12=(5 a 10)	13	14	15	16	17	18=(13 a 17)	19=12+18	20=4-19	
EV - ENTRADA DE VEHÍCULOS																				
525	10.513	0	11.038	0	10.077	0	357	0	19	0	10.453	16	0	12	57	0	85	10.538	502	
6.125,46	89.759,38	0,00	95.884,84	0,00	85.575,10	0,00	4.069,96	0,00	247,20	0,00	89.892,26	172,23	0,00	112,21	317,33	0,00	601,77	90.494,03	5.390,81	
FI - FINCAS ARRENDADAS																				
0	43	0	43	0	43	0	0	0	0	0	43	0	0	0	0	0	0	43	0	
0,00	1.099,71	0,00	1.099,71	0,00	1.099,71	0,00	0,00	0,00	0,00	0,00	1.099,71	0,00	0,00	0,00	0,00	0,00	0,00	1.099,71	0,00	
IA - ACTIVIDADES ECONOMICAS																				
225	692	0	917	0	593	0	55	1	0	0	649	0	1	6	11	0	18	667	251	
168.649,97	2.267.834,73	0,00	2.436.484,70	0,00	2.122.022,95	0,00	95.794,63	19.838,47	0,00	0,00	2.237.656,05	0,00	20.864,90	1.576,81	860,30	0,00	23.302,01	2.260.958,06	175.526,64	
IR - BIENES INMUEBLES RUSTICA																				
4.298	46.869	0	51.167	0	44.343	0	2.941	0	98	0	47.382	254	2	103	1.090	0	1.449	48.831	2.337	
156.244,40	2.870.832,35	0,00	3.027.076,75	0,00	2.709.470,41	0,00	105.806,43	0,00	3.486,17	0,00	2.818.763,01	14.884,88	107,03	5.691,27	17.068,85	0,00	37.752,03	2.856.515,04	170.561,71	
IU - BIENES INMUEBLES URBANA																				
8.303	87.704	0	96.007	0	80.566	7	3.804	1	105	0	84.483	304	1	226	1.596	13	2.140	86.623	9.392	
1.001.510,56	10.630.139,84	0,00	11.631.650,40	0,00	9.191.202,53	6.209,49	411.285,19	18.179,87	19.626,67	0,00	9.646.503,75	439.293,15	51,06	36.643,90	182.992,72	4.060,15	663.040,98	10.309.544,73	1.322.105,67	
IV - IMPUESTO VEHICULOS																				
5.067	42.923	71	48.061	0	38.194	0	3.359	0	10	0	41.563	240	98	74	422	0	834	42.397	5.699	
316.908,19	2.593.693,09	5.099,88	2.915.701,16	0,00	2.300.860,34	0,00	197.393,75	0,00	431,00	0,00	2.498.685,09	16.952,12	6.299,91	5.305,03	24.154,77	0,00	52.711,83	2.551.396,92	364.304,24	
KC - ZONA 2 CPE BENIAJÁN																				
196	0	0	196	0	0	0	21	0	0	0	21	0	0	31	0	0	31	52	144	
489,27	0,00	0,00	489,27	0,00	0,00	0,00	39,17	0,00	0,00	0,00	39,17	0,00	0,00	189,97	0,00	0,00	189,97	229,14	260,13	
OC - OCUPACIÓN DE VIA PUBLICA																				
7	1	0	8	0	1	0	0	0	0	0	1	0	0	0	0	0	0	1	7	
79,20	180,00	0,00	259,20	0,00	180,00	0,00	0,00	0,00	0,00	0,00	180,00	0,00	0,00	0,00	0,00	0,00	0,00	180,00	79,20	
OR - OTROS APROVECHAMIENTOS																				
1	0	0	1	0	0	0	0	0	0	0	0	0	0	0	1	0	1	1	0	
492,37	0,00	0,00	492,37	0,00	0,00	0,00	0,00	0,00	0,00	0,00	0,00	0,00	0,00	0,00	492,37	0,00	492,37	492,37	0,00	
PA - PASTOS																				
1	11	0	12	0	8	0	3	0	0	0	11	0	0	0	0	0	0	11	1	
367,08	3.573,79	0,00	3.940,87	0,00	2.137,52	0,00	1.434,08	0,00	0,00	0,00	3.571,60	0,00	0,00	0,00	0,00	0,00	0,00	3.571,60	369,27	
PC - PARCELAS VECINALES																				
5	28	0	33	0	22	0	4	0	0	0	26	1	0	0	0	0	1	27	6	
10.787,00	29.487,82	0,00	40.274,82	0,00	23.717,57	0,00	6.998,05	0,00	0,00	0,00	30.715,62	361,20	0,00	0,00	0,00	0,00	361,20	31.076,82	9.198,00	



**SERVICIO DE GESTIÓN TRIBUTARIA Y RECAUDACIÓN -
DIPUTACIÓN PROVINCIAL DE PALENCIA**

CUENTA DE GESTIÓN DE RECIBOS: RESUMEN POR CONCEPTOS.

RECIBOS PENDIENTES DE COBRO A 1/1/2013	CARGOS		TOTAL A GESTIONAR (DEBE)	COBROS								BAJAS					TOTAL GESTIÓN (HABER)	RECIBOS PENDIENTES DE COBRO A 31/12/2013		
	VOLUNTARI	EJECUTIVA		VOLUNTARIA		EJECUTIVA		REPUESTOS		Dcto.por domiciliación	TOTAL	VOLUNTARIA		EJECUTIVA						
				Cobros por el Ayto.	Resto de cobros	Cobros por el Ayto.	Resto de cobros	Cobros por el Ayto.	Resto de cobros			Comunicada	Otros motivos	Comunicada	Otros motivos	Insolvencias				
1	2	3	4=(1 a 3)	5	6	7	8	9	10	11	12=(5 a 10)	13	14	15	16	17	18=(13 a 17)	19=12+18	20=4-19	
PD - PORTADAS Y ESCAPARATES																				
0	26	0	26	0	26	0	0	0	0	0	26	0	0	0	0	0	0	26	0	
0,00	86,10	0,00	86,10	0,00	86,10	0,00	0,00	0,00	0,00	0,00	86,10	0,00	0,00	0,00	0,00	0,00	0,00	86,10	0,00	
PE - PERROS																				
3	20	0	23	0	17	0	0	0	0	0	17	0	0	0	0	0	0	17	6	
20,43	136,20	0,00	156,63	0,00	115,77	0,00	0,00	0,00	0,00	0,00	115,77	0,00	0,00	0,00	0,00	0,00	0,00	115,77	40,86	
RD - RODAJE																				
2	0	0	2	0	0	0	0	0	0	0	0	0	0	0	0	0	0	0	2	
4,80	0,00	0,00	4,80	0,00	0,00	0,00	0,00	0,00	0,00	0,00	0,00	0,00	0,00	0,00	0,00	0,00	0,00	0,00	4,80	
RO - RODAJE DE BICICLETAS																				
2	38	0	40	0	37	0	3	0	0	0	40	0	0	0	0	0	0	40	0	
397,74	7.596,89	0,00	7.994,63	0,00	7.404,92	0,00	589,71	0,00	0,00	0,00	7.994,63	0,00	0,00	0,00	0,00	0,00	0,00	7.994,63	0,00	
RR - RASTROJERAS																				
12	549	0	561	0	476	0	55	0	0	0	531	0	0	4	2	0	6	537	24	
138,29	13.340,29	0,00	13.478,58	0,00	11.848,60	0,00	905,02	0,00	0,00	0,00	12.753,62	0,00	0,00	151,22	20,80	0,00	172,02	12.925,64	552,94	
RT - ROTUROS																				
1	0	0	1	0	0	0	1	0	0	0	1	0	0	0	0	0	0	1	0	
198,87	0,00	0,00	198,87	0,00	0,00	0,00	198,87	0,00	0,00	0,00	198,87	0,00	0,00	0,00	0,00	0,00	0,00	198,87	0,00	
TB - TRATAMIENTO TRANSPORTE BASURA																				
62	801	0	863	0	759	0	39	0	0	0	798	0	0	0	4	0	4	802	61	
618,01	3.427,73	0,00	4.045,74	0,00	3.227,00	0,00	203,03	0,00	0,00	0,00	3.430,03	0,00	0,00	0,00	16,04	0,00	16,04	3.446,07	599,67	
TC - TASA DE CEMENTERIO																				
0	74	0	74	0	72	0	1	0	0	0	73	0	0	0	0	0	0	73	1	
0,00	444,00	0,00	444,00	0,00	432,00	0,00	6,00	0,00	0,00	0,00	438,00	0,00	0,00	0,00	0,00	0,00	0,00	438,00	6,00	
TG - TRANSITO DE GANADO																				
32	194	0	226	0	179	0	17	0	0	0	196	0	0	1	1	0	2	198	28	
1.844,04	12.709,12	0,00	14.553,16	0,00	11.582,42	0,00	1.628,70	0,00	0,00	0,00	13.211,12	0,00	0,00	33,80	84,00	0,00	117,80	13.328,72	1.224,44	
TR - TRATAMIENTO DE BASURAS																				
114	800	0	914	0	766	0	36	0	4	0	806	0	0	7	5	0	12	818	96	
982,28	8.084,21	0,00	9.066,49	0,00	7.704,95	0,00	299,95	0,00	28,20	0,00	8.033,10	0,00	0,00	80,58	35,18	0,00	115,76	8.148,86	917,63	
TT - TASAS Y PRECIOS PUBLICOS																				
460	12.619	143	13.222	0	9.117	0	281	0	18	0	9.416	9	0	8	47	0	64	9.480	3.742	
14.313,54	1.198.478,78	7.439,67	1.220.231,99	0,00	690.374,03	0,00	6.869,33	0,00	230,28	0,00	697.473,64	1.004,73	0,00	93,17	537,32	0,00	1.635,22	699.108,86	521.123,13	



**SERVICIO DE GESTIÓN TRIBUTARIA Y RECAUDACIÓN -
DIPUTACIÓN PROVINCIAL DE PALENCIA**

CUENTA DE GESTIÓN DE RECIBOS: RESUMEN POR CONCEPTOS.

RECIBOS PENDIENTES DE COBRO A 1/1/2013	CARGOS		TOTAL A GESTIONAR (DEBE) 4=(1 a 3)	COBROS								BAJAS					TOTAL GESTIÓN (HABER) 19=12+18	RECIBOS PENDIENTES DE COBRO A 31/12/2013 20=4-19	
	VOLUNTARI	EJECUTIVA		VOLUNTARIA		EJECUTIVA		REPUESTOS		Dcto.por domiciliación	TOTAL	VOLUNTARIA		EJECUTIVA					TOTAL
				Cobros por el Ayto.	Resto de cobros	Cobros por el Ayto.	Resto de cobros	Cobros por el Ayto.	Resto de cobros			Comunicada	Otros motivos	Comunicada	Otros motivos	Insolvencias			
1	2	3	5	6	7	8	9	10	11	12=(5 a 10)	13	14	15	16	17	18=(13 a 17)			
VO - VOLADIZOS																			
14	369	0	383	0	363	0	2	0	0	0	365	1	0	1	0	0	2	367	16
38,64	1.109,04	0,00	1.147,68	0,00	1.091,82	0,00	0,84	0,00	0,00	0,00	1.092,66	8,40	0,00	8,40	0,00	0,00	16,80	1.109,46	38,22
25.908	318.869	463	345.240	0	295.595	7	14.470	2	711	0	310.785	925	102	831	3.623	13	5.494	316.279	29.024
1.865.139,33	24.401.573,32	18.156,96	26.284.869,61	0,00	21.699.558,51	6.209,49	974.647,73	38.018,34	31.899,50	0,00	22.750.333,57	476.471,28	27.322,90	59.356,51	233.625,00	4.060,15	800.835,84	23.551.169,41	2.733.700,20

TOTAL COBROS EJECUTIVA DE PRINCIPAL (7+8)	980.857,22
RECARGO APREMIO 5%	15.251,90
RECARGO APREMIO 10%	31.173,86
RECARGO APREMIO 20%	66.305,10
INTERESES DE DEMORA	21.877,82
TOTAL COBROS EJECUTIVA	1.115.465,90



**SERVICIO DE GESTIÓN TRIBUTARIA Y RECAUDACIÓN -
DIPUTACIÓN PROVINCIAL DE PALENCIA**

2 - CUENTA DE GESTIÓN DE LIQUIDACIONES:

- a) Cuenta de gestión de liquidaciones con año del contraído de los débitos: 2009 y anteriores.
- b) Cuenta de gestión de liquidaciones con año del contraído de los débitos: 2010
- c) Cuenta de gestión de liquidaciones con año del contraído de los débitos: 2011
- d) Cuenta de gestión de liquidaciones con año del contraído de los débitos: 2012
- e) Cuenta de gestión de liquidaciones con año del contraído de los débitos: 2013
- f) Resumen por el año de contraído de los débitos.
- g) Resumen por conceptos.



**SERVICIO DE GESTIÓN TRIBUTARIA Y RECAUDACIÓN -
DIPUTACIÓN PROVINCIAL DE PALENCIA**

CUENTA DE GESTIÓN DE LIQUIDACIONES CON AÑO DEL CONTRAIDO DE LOS DÉBITOS: 2009 y anteriores

CONC	LIQUIDACIONES PENDIENTES DE COBRO A 1/1/2013			LIQUIDACIONES CONTRAIDAS /		LIQUIDACIONES COBRADAS							LIQUIDACIONES DATADAS POR BAJA					LIQUIDACIONES PENDIENTES DE COBRO A 31/12/2013			
	VOLUNTAR.	EJECUTIVA	TOTAL	VOLUNTAR.	EJECUTIVA	VOLUNTARIA		EJECUTIVA		REPUESTOS		TOTAL	VOLUNTARIA		EJECUTIVA			TOTAL	VOLUNTAR.	EJECUTIVA	TOTAL
						cobrado por el Ayto.	resto cobros	cobrado por el Ayto.	resto cobros	cobrado por el Ayto.	resto cobros		Comunicada	Otros motivos	Comunicada	Otros motivos	Insolvencias				
1	2	3=1+2	4	5	6	7	8	9	10	11	12=(6 a 11)	13	14	15	16	17	18=(13 a 17)	19	20	21=19+20	
AL - ALCANTARILLADO																					
VAL.	0	5	5	0	0	0	0	0	0	0	0	0	0	0	0	0	0	0	5	5	
IMP.	0,00	47,28	47,28	0,00	0,00	0,00	0,00	0,00	0,00	0,00	0,00	0,00	0,00	0,00	0,00	0,00	0,00	0,00	47,28	47,28	
BA - BASURA																					
VAL.	0	5	5	0	0	0	0	0	0	0	0	0	0	0	0	0	0	0	5	5	
IMP.	0,00	17,45	17,45	0,00	0,00	0,00	0,00	0,00	0,00	0,00	0,00	0,00	0,00	0,00	0,00	0,00	0,00	0,00	17,45	17,45	
CE - CONTRIBUCIONES ESPECIALES																					
VAL.	0	1	1	0	0	0	0	0	0	0	0	0	0	0	0	0	0	0	1	1	
IMP.	0,00	289,78	289,78	0,00	0,00	0,00	0,00	0,00	0,00	0,00	0,00	0,00	0,00	0,00	0,00	0,00	0,00	0,00	289,78	289,78	
CN - CANALONES																					
VAL.	0	5	5	0	0	0	0	0	0	0	0	0	0	0	0	0	0	0	5	5	
IMP.	0,00	55,56	55,56	0,00	0,00	0,00	0,00	0,00	0,00	0,00	0,00	0,00	0,00	0,00	0,00	0,00	0,00	0,00	55,56	55,56	
CR - CENTRO TRATAMIENTO RESIDUOS																					
VAL.	0	1	1	0	0	0	0	0	0	0	0	0	0	0	0	0	0	0	1	1	
IMP.	0,00	20.134,52	20.134,52	0,00	0,00	0,00	0,00	0,00	0,00	0,00	0,00	0,00	0,00	0,00	0,00	0,00	0,00	0,00	20.134,52	20.134,52	
EV - ENTRADA DE VEHICULOS																					
VAL.	0	3	3	0	0	0	0	0	0	0	0	0	0	0	0	0	0	0	3	3	
IMP.	0,00	43,26	43,26	0,00	0,00	0,00	0,00	0,00	0,00	0,00	0,00	0,00	0,00	0,00	0,00	0,00	0,00	0,00	43,26	43,26	
HO - LIQUIDACION HOSPITAL																					
VAL.	0	2	2	0	0	0	0	0	1	0	0	1	0	0	0	0	0	0	1	1	
IMP.	0,00	260,90	260,90	0,00	0,00	0,00	0,00	0,00	167,14	0,00	0,00	167,14	0,00	0,00	0,00	0,00	0,00	0,00	93,76	93,76	
IA - ACTIVIDADES ECONOMICAS																					
VAL.	0	31	31	0	0	0	0	0	2	0	0	2	0	0	0	3	0	3	0	26	
IMP.	0,00	10.028,22	10.028,22	0,00	0,00	0,00	0,00	0,00	115,15	0,00	0,00	115,15	0,00	0,00	0,00	421,61	0,00	421,61	0,00	9.491,46	
IR - BIENES INMUEBLES RUSTICA																					
VAL.	0	4	4	0	0	0	0	0	0	0	0	0	0	0	0	1	0	1	0	3	
IMP.	0,00	103,21	103,21	0,00	0,00	0,00	0,00	0,00	0,00	0,00	0,00	0,00	0,00	0,00	0,00	5,17	0,00	5,17	0,00	98,04	
IU - BIENES INMUEBLES URBANA																					
VAL.	3	37	40	0	0	0	0	0	5	0	0	5	0	2	1	0	1	4	1	30	
IMP.	285,99	26.465,21	26.751,20	0,00	0,00	0,00	0,00	0,00	2.832,50	0,00	0,00	2.832,50	0,00	84,84	3.924,31	0,00	1.456,42	5.465,57	201,15	18.251,98	
IV - IMPUESTO VEHICULOS																					
VAL.	2	14	16	0	0	0	1	0	0	0	0	1	0	0	1	1	0	2	1	12	
IMP.	121,92	595,14	717,06	0,00	0,00	0,00	82,73	0,00	0,00	0,00	0,00	82,73	0,00	0,00	34,08	71,94	0,00	106,02	39,19	489,12	



**SERVICIO DE GESTIÓN TRIBUTARIA Y RECAUDACIÓN -
DIPUTACIÓN PROVINCIAL DE PALENCIA**

CUENTA DE GESTIÓN DE LIQUIDACIONES CON AÑO DEL CONTRAIDO DE LOS DÉBITOS: 2009 y anteriores

CONC	LIQUIDACIONES PENDIENTES DE COBRO A 1/1/2013			LIQUIDACIONES CONTRAIDAS /		LIQUIDACIONES COBRADAS							LIQUIDACIONES DATADAS POR BAJA						LIQUIDACIONES PENDIENTES DE COBRO A 31/12/2013		
	VOLUNTAR.	EJECUTIVA	TOTAL	VOLUNTAR.	EJECUTIVA	VOLUNTARIA		EJECUTIVA		REPUESTOS		TOTAL	VOLUNTARIA		EJECUTIVA			TOTAL	VOLUNTAR.	EJECUTIVA	TOTAL
						cobrado por el Ayto.	resto cobros	cobrado por el Ayto.	resto cobros	cobrado por el Ayto.	resto cobros		12=(6 a 11)	Comunicada	Otros motivos	Comunicada	Otros motivos				
1	2	3=1+2	4	5	6	7	8	9	10	11	12=(6 a 11)	13	14	15	16	17	18=(13 a 17)	19	20	21=19+20	
KU - CUOTAS DE URBANIZACIÓN																					
VAL.	0	1	1	0	0	0	0	0	0	0	0	0	0	0	0	0	0	0	1	1	
IMP.	0,00	7.688,08	7.688,08	0,00	0,00	0,00	0,00	0,00	0,00	0,00	0,00	0,00	0,00	0,00	0,00	0,00	0,00	0,00	7.688,08	7.688,08	
LQ - LIQUIDACIONES IBI RUSTICA																					
VAL.	2	24	26	0	0	0	0	5	0	0	5	0	2	0	1	0	3	0	18	18	
IMP.	47,35	2.050,64	2.097,99	0,00	0,00	0,00	0,00	606,09	0,00	0,00	606,09	0,00	47,35	0,00	3,07	0,00	50,42	0,00	1.441,48	1.441,48	
OI - OTRAS INDEMNIZACIONES																					
VAL.	0	2	2	0	0	0	0	0	0	0	0	0	0	0	0	0	0	0	2	2	
IMP.	0,00	1.775,81	1.775,81	0,00	0,00	0,00	0,00	0,00	0,00	0,00	0,00	0,00	0,00	0,00	0,00	0,00	0,00	0,00	1.775,81	1.775,81	
PO - LICENCIA DE PRIMERA OCUPACIÓN																					
VAL.	0	1	1	0	0	0	0	0	0	0	0	0	0	0	0	0	0	0	1	1	
IMP.	0,00	45,08	45,08	0,00	0,00	0,00	0,00	0,00	0,00	0,00	0,00	0,00	0,00	0,00	0,00	0,00	0,00	0,00	45,08	45,08	
PR - PRECIOS PÚBLICOS																					
VAL.	0	4	4	0	0	0	0	0	0	0	0	0	0	0	0	0	0	0	4	4	
IMP.	0,00	214,80	214,80	0,00	0,00	0,00	0,00	0,00	0,00	0,00	0,00	0,00	0,00	0,00	0,00	0,00	0,00	0,00	214,80	214,80	
TT - TASAS Y PRECIOS PUBLICOS																					
VAL.	0	2	2	0	0	0	0	1	0	0	1	0	0	0	0	0	0	0	1	1	
IMP.	0,00	1.778,14	1.778,14	0,00	0,00	0,00	0,00	1.094,14	0,00	0,00	1.094,14	0,00	0,00	0,00	0,00	0,00	0,00	0,00	684,00	684,00	
TOT																					
VAL.	7	142	149	0	0	0	1	0	14	0	15	0	4	2	6	1	13	2	119	121	
IMP.	455,26	71.593,08	72.048,34	0,00	0,00	0,00	82,73	0,00	4.815,02	0,00	4.897,75	0,00	132,19	3.958,39	501,79	1.456,42	6.048,79	240,34	60.861,46	61.101,80	

TOTAL COBROS EJECUTIVA DE PRINCIPAL (8+9)	4.815,02
RECARGO APREMIO 5%	0,00
RECARGO APREMIO 10%	0,00
RECARGO APREMIO 20%	963,02
INTERESES DE DEMORA	882,02
I. DEMORA LIQ. VOLUNTARIA	0,00
TOTAL COBROS EJECUTIVA	6.660,06



**SERVICIO DE GESTIÓN TRIBUTARIA Y RECAUDACIÓN -
DIPUTACIÓN PROVINCIAL DE PALENCIA**

CUENTA DE GESTIÓN DE LIQUIDACIONES CON AÑO DEL CONTRAIDO DE LOS DÉBITOS: 2010

CONC	LIQUIDACIONES PENDIENTES DE COBRO A 1/1/2013			LIQUIDACIONES CONTRAIDAS /		LIQUIDACIONES COBRADAS							LIQUIDACIONES DATADAS POR BAJA						LIQUIDACIONES PENDIENTES DE COBRO A 31/12/2013		
	VOLUNTAR.	EJECUTIVA	TOTAL	VOLUNTAR.	EJECUTIVA	VOLUNTARIA		EJECUTIVA		REPUESTOS		TOTAL	VOLUNTARIA		EJECUTIVA			TOTAL	VOLUNTAR.	EJECUTIVA	TOTAL
						cobrado por el Ayto.	resto cobros	cobrado por el Ayto.	resto cobros	cobrado por el Ayto.	resto cobros		Comunicada	Otros motivos	Comunicada	Otros motivos	Insolvencias				
1	2	3=1+2	4	5	6	7	8	9	10	11	12=(6 a 11)	13	14	15	16	17	18=(13 a 17)	19	20	21=19+20	
AL - ALCANTARILLADO																					
VAL.	0	2	2	0	0	0	0	0	0	0	0	0	0	0	0	0	0	0	2	2	
IMP.	0,00	42,00	42,00	0,00	0,00	0,00	0,00	0,00	0,00	0,00	0,00	0,00	0,00	0,00	0,00	0,00	0,00	0,00	42,00	42,00	
AP - AGUA POTABLE																					
VAL.	0	2	2	0	0	0	0	0	0	0	0	0	0	0	0	0	0	0	2	2	
IMP.	0,00	56,88	56,88	0,00	0,00	0,00	0,00	0,00	0,00	0,00	0,00	0,00	0,00	0,00	0,00	0,00	0,00	0,00	56,88	56,88	
BA - BASURA																					
VAL.	0	4	4	0	0	0	0	0	0	0	0	0	0	0	0	0	0	0	4	4	
IMP.	0,00	3.504,38	3.504,38	0,00	0,00	0,00	0,00	0,00	0,00	0,00	0,00	0,00	0,00	0,00	0,00	0,00	0,00	0,00	3.504,38	3.504,38	
CE - CONTRIBUCIONES ESPECIALES																					
VAL.	0	2	2	0	0	0	0	0	0	0	0	0	0	0	0	0	0	0	2	2	
IMP.	0,00	117,32	117,32	0,00	0,00	0,00	0,00	0,00	0,00	0,00	0,00	0,00	0,00	0,00	0,00	0,00	0,00	0,00	117,32	117,32	
CN - CANALONES																					
VAL.	0	1	1	0	0	0	0	0	0	0	0	0	0	0	0	0	0	0	1	1	
IMP.	0,00	21,07	21,07	0,00	0,00	0,00	0,00	0,00	0,00	0,00	0,00	0,00	0,00	0,00	0,00	0,00	0,00	0,00	21,07	21,07	
CR - CENTRO TRATAMIENTO RESIDUOS																					
VAL.	2	3	5	0	0	0	0	0	0	0	0	0	0	0	0	0	0	0	2	3	
IMP.	50.700,82	74.668,02	125.368,84	0,00	0,00	0,00	0,00	0,00	0,00	0,00	0,00	0,00	0,00	0,00	0,00	0,00	0,00	0,00	50.700,82	74.668,02	
DA - DEPURACION AGUAS																					
VAL.	0	1	1	0	0	0	0	0	0	0	0	0	0	0	0	0	0	0	1	1	
IMP.	0,00	112,20	112,20	0,00	0,00	0,00	0,00	0,00	0,00	0,00	0,00	0,00	0,00	0,00	0,00	0,00	0,00	0,00	112,20	112,20	
EJ - EJECUCIÓN SUBSIDIARIA																					
VAL.	0	2	2	0	0	0	0	0	0	0	0	0	0	0	0	0	0	0	2	2	
IMP.	0,00	2.584,48	2.584,48	0,00	0,00	0,00	0,00	0,00	0,00	0,00	0,00	0,00	0,00	0,00	0,00	0,00	0,00	0,00	2.584,48	2.584,48	
IA - ACTIVIDADES ECONOMICAS																					
VAL.	0	3	3	0	0	0	0	0	0	0	0	0	0	0	0	0	0	0	3	3	
IMP.	0,00	6.828,61	6.828,61	0,00	0,00	0,00	0,00	0,00	0,00	0,00	0,00	0,00	0,00	0,00	0,00	0,00	0,00	0,00	6.828,61	6.828,61	
IO - IMPUESTO CONSTRUCCIONES Y OBRA																					
VAL.	0	1	1	0	0	0	0	0	0	0	0	0	0	0	0	0	0	0	1	1	
IMP.	0,00	1.574,00	1.574,00	0,00	0,00	0,00	0,00	0,00	0,00	0,00	0,00	0,00	0,00	0,00	0,00	0,00	0,00	0,00	1.574,00	1.574,00	
IU - BIENES INMUEBLES URBANA																					
VAL.	1	19	20	0	0	0	0	5	0	0	5	0	0	1	0	0	1	0	14	14	
IMP.	147,60	5.199,18	5.346,78	0,00	0,00	0,00	0,00	873,43	0,00	0,00	873,43	0,00	0,00	26,59	0,00	0,00	26,59	0,00	4.446,76	4.446,76	



**SERVICIO DE GESTIÓN TRIBUTARIA Y RECAUDACIÓN -
DIPUTACIÓN PROVINCIAL DE PALENCIA**

CUENTA DE GESTIÓN DE LIQUIDACIONES CON AÑO DEL CONTRAIDO DE LOS DÉBITOS: 2010

CONC	LIQUIDACIONES PENDIENTES DE COBRO A 1/1/2013			LIQUIDACIONES CONTRAIDAS /		LIQUIDACIONES COBRADAS							LIQUIDACIONES DATADAS POR BAJA						LIQUIDACIONES PENDIENTES DE COBRO A 31/12/2013		
	VOLUNTAR.	EJECUTIVA	TOTAL	VOLUNTAR.	EJECUTIVA	VOLUNTARIA		EJECUTIVA		REPUESTOS		TOTAL	VOLUNTARIA		EJECUTIVA			TOTAL	VOLUNTAR.	EJECUTIVA	TOTAL
						cobrado por el Ayto.	resto cobros	cobrado por el Ayto.	resto cobros	cobrado por el Ayto.	resto cobros		Comunicada	Otros motivos	Comunicada	Otros motivos	Insolvencias				
1	2	3=1+2	4	5	6	7	8	9	10	11	12=(6 a 11)	13	14	15	16	17	18=(13 a 17)	19	20	21=19+20	
IV - IMPUESTO VEHICULOS																					
VAL.	0	3	3	0	0	0	0	0	0	0	0	0	0	0	0	0	0	0	0	3	3
IMP.	0,00	227,18	227,18	0,00	0,00	0,00	0,00	0,00	0,00	0,00	0,00	0,00	0,00	0,00	0,00	0,00	0,00	0,00	0,00	227,18	227,18
LQ - LIQUIDACIONES IBI RUSTICA																					
VAL.	0	8	8	0	0	0	0	1	0	0	1	0	0	0	1	0	1	0	0	6	6
IMP.	0,00	357,98	357,98	0,00	0,00	0,00	0,00	0,00	3,07	0,00	3,07	0,00	0,00	0,00	6,53	0,00	6,53	0,00	0,00	348,38	348,38
LU - TASA LICENCIAS URBANÍSTICAS																					
VAL.	0	3	3	0	0	0	0	0	0	0	0	0	0	0	0	0	1	0	0	2	2
IMP.	0,00	802.602,31	802.602,31	0,00	0,00	0,00	0,00	0,00	0,00	0,00	0,00	0,00	0,00	0,00	0,00	0,00	127.142,83	0,00	0,00	675.459,48	675.459,48
OC - OCUPACIÓN DE VIA PUBLICA																					
VAL.	0	5	5	0	0	0	0	0	0	0	0	0	0	0	0	0	0	0	0	5	5
IMP.	0,00	98,10	98,10	0,00	0,00	0,00	0,00	0,00	0,00	0,00	0,00	0,00	0,00	0,00	0,00	0,00	0,00	0,00	0,00	98,10	98,10
PR - PRECIOS PÚBLICOS																					
VAL.	0	5	5	0	0	0	0	4	0	0	4	0	0	0	0	0	0	0	0	1	1
IMP.	0,00	471,41	471,41	0,00	0,00	0,00	0,00	0,00	347,29	0,00	347,29	0,00	0,00	0,00	0,00	0,00	0,00	0,00	0,00	124,12	124,12
RR - RASTROJERAS																					
VAL.	0	3	3	0	0	0	0	0	0	0	0	0	0	0	0	0	0	0	0	3	3
IMP.	0,00	33,21	33,21	0,00	0,00	0,00	0,00	0,00	0,00	0,00	0,00	0,00	0,00	0,00	0,00	0,00	0,00	0,00	0,00	33,21	33,21
TT - TASAS Y PRECIOS PUBLICOS																					
VAL.	0	17	17	0	0	0	0	0	0	0	0	0	0	0	0	0	0	0	0	17	17
IMP.	0,00	2.234,24	2.234,24	0,00	0,00	0,00	0,00	0,00	0,00	0,00	0,00	0,00	0,00	0,00	0,00	0,00	0,00	0,00	0,00	2.234,24	2.234,24
VT - INCREMENTO VALOR TERRENO NATUR																					
VAL.	0	4	4	0	0	0	0	0	0	0	0	0	0	0	0	0	0	0	0	4	4
IMP.	0,00	690,00	690,00	0,00	0,00	0,00	0,00	0,00	0,00	0,00	0,00	0,00	0,00	0,00	0,00	0,00	0,00	0,00	0,00	690,00	690,00



P3400000J

**SERVICIO DE GESTIÓN TRIBUTARIA Y RECAUDACIÓN -
DIPUTACIÓN PROVINCIAL DE PALENCIA**

CUENTA DE GESTIÓN DE LIQUIDACIONES CON AÑO DEL CONTRAIDO DE LOS DÉBITOS: 2010

CONC	LIQUIDACIONES PENDIENTES DE COBRO A 1/1/2013			LIQUIDACIONES CONTRAIDAS /		LIQUIDACIONES COBRADAS						LIQUIDACIONES DATADAS POR BAJA					LIQUIDACIONES PENDIENTES DE COBRO A 31/12/2013				
	VOLUNTAR.	EJECUTIVA	TOTAL	VOLUNTAR.	EJECUTIVA	VOLUNTARIA		EJECUTIVA		REPUESTOS		TOTAL	VOLUNTARIA		EJECUTIVA			TOTAL	VOLUNTAR.	EJECUTIVA	TOTAL
						cobrado por el Ayto.	resto cobros	cobrado por el Ayto.	resto cobros	cobrado por el Ayto.	resto cobros		Comunicada	Otros motivos	Comunicada	Otros motivos	Insolvencias				
1	2	3=1+2	4	5	6	7	8	9	10	11	12=(6 a 11)	13	14	15	16	17	18=(13 a 17)	19	20	21=19+20	
TOT																					
VAL.	3	88	91	0	0	0	0	10	0	0	10	0	0	1	1	1	3	2	76	78	
IMP.	50.848,42	901.422,57	952.270,99	0,00	0,00	0,00	0,00	1.223,79	0,00	0,00	1.223,79	0,00	0,00	26,59	6,53	127.142,83	127.175,95	50.700,82	773.170,43	823.871,25	

TOTAL COBROS EJECUTIVA DE PRINCIPAL (8+9)	1.223,79
RECARGO APREMIO 5%	0,00
RECARGO APREMIO 10%	7,38
RECARGO APREMIO 20%	173,36
INTERESES DE DEMORA	79,33
I. DEMORA LIQ. VOLUNTARIA	0,00
TOTAL COBROS EJECUTIVA	1.483,86



**SERVICIO DE GESTIÓN TRIBUTARIA Y RECAUDACIÓN -
DIPUTACIÓN PROVINCIAL DE PALENCIA**

CUENTA DE GESTIÓN DE LIQUIDACIONES CON AÑO DEL CONTRAIDO DE LOS DÉBITOS: 2011

CONC	LIQUIDACIONES PENDIENTES DE COBRO A 1/1/2013			LIQUIDACIONES CONTRAIDAS /		LIQUIDACIONES COBRADAS							LIQUIDACIONES DATADAS POR BAJA						LIQUIDACIONES PENDIENTES DE COBRO A 31/12/2013		
	VOLUNTAR.	EJECUTIVA	TOTAL	VOLUNTAR.	EJECUTIVA	VOLUNTARIA		EJECUTIVA		REPUESTOS		TOTAL	VOLUNTARIA		EJECUTIVA			TOTAL	VOLUNTAR.	EJECUTIVA	TOTAL
						cobrado por el Ayto.	resto cobros	cobrado por el Ayto.	resto cobros	cobrado por el Ayto.	resto cobros		Comunicada	Otros motivos	Comunicada	Otros motivos	Insolvencias				
1	2	3=1+2	4	5	6	7	8	9	10	11	12=(6 a 11)	13	14	15	16	17	18=(13 a 17)	19	20	21=19+20	
AL - ALCANTARILLADO																					
VAL.	0	2	2	0	0	0	0	0	0	0	0	0	0	0	0	0	0	0	0	2	2
IMP.	0,00	14,43	14,43	0,00	0,00	0,00	0,00	0,00	0,00	0,00	0,00	0,00	0,00	0,00	0,00	0,00	0,00	0,00	0,00	14,43	14,43
BA - BASURA																					
VAL.	0	2	2	0	0	0	0	0	0	0	0	0	0	0	0	0	0	0	0	2	2
IMP.	0,00	108,00	108,00	0,00	0,00	0,00	0,00	0,00	0,00	0,00	0,00	0,00	0,00	0,00	0,00	0,00	0,00	0,00	0,00	108,00	108,00
CN - CANALONES																					
VAL.	0	2	2	0	0	0	0	0	0	0	0	0	0	0	0	0	0	0	0	2	2
IMP.	0,00	132,60	132,60	0,00	0,00	0,00	0,00	0,00	0,00	0,00	0,00	0,00	0,00	0,00	0,00	0,00	0,00	0,00	0,00	132,60	132,60
CR - CENTRO TRATAMIENTO RESIDUOS																					
VAL.	0	4	4	0	0	0	0	0	0	0	0	0	0	0	0	0	0	0	0	4	4
IMP.	0,00	76.836,71	76.836,71	0,00	0,00	0,00	0,00	0,00	0,00	0,00	0,00	0,00	0,00	0,00	0,00	0,00	0,00	0,00	0,00	76.836,71	76.836,71
EJ - EJECUCIÓN SUBSIDIARIA																					
VAL.	0	1	1	0	0	0	0	0	0	0	0	0	0	0	0	0	0	0	0	1	1
IMP.	0,00	7.020,00	7.020,00	0,00	0,00	0,00	0,00	0,00	0,00	0,00	0,00	0,00	0,00	0,00	0,00	0,00	0,00	0,00	0,00	7.020,00	7.020,00
EV - ENTRADA DE VEHÍCULOS																					
VAL.	0	4	4	0	0	0	0	0	0	0	0	0	0	0	0	0	0	0	0	4	4
IMP.	0,00	30,07	30,07	0,00	0,00	0,00	0,00	0,00	0,00	0,00	0,00	0,00	0,00	0,00	0,00	0,00	0,00	0,00	0,00	30,07	30,07
IA - ACTIVIDADES ECONOMICAS																					
VAL.	0	3	3	0	0	0	0	0	0	0	0	0	0	0	0	0	0	0	0	3	3
IMP.	0,00	1.052,94	1.052,94	0,00	0,00	0,00	0,00	0,00	0,00	0,00	0,00	0,00	0,00	0,00	0,00	0,00	0,00	0,00	0,00	1.052,94	1.052,94
IU - BIENES INMUEBLES URBANA																					
VAL.	0	157	157	0	0	0	0	11	0	0	11	0	0	3	0	0	3	0	0	143	143
IMP.	0,00	27.061,11	27.061,11	0,00	0,00	0,00	0,00	824,83	0,00	0,00	824,83	0,00	0,00	262,20	0,00	0,00	262,20	0,00	0,00	25.974,08	25.974,08
IV - IMPUESTO VEHICULOS																					
VAL.	6	18	24	0	0	0	1	0	6	0	7	0	0	0	0	0	0	0	0	17	17
IMP.	393,16	1.014,21	1.407,37	0,00	0,00	0,00	68,16	0,00	365,39	0,00	433,55	0,00	0,00	0,00	0,00	0,00	0,00	0,00	0,00	973,82	973,82
LQ - LIQUIDACIONES IBI RUSTICA																					
VAL.	0	18	18	0	0	0	0	11	0	0	11	0	0	0	1	0	1	0	0	7	7
IMP.	0,00	1.291,59	1.291,59	0,00	0,00	0,00	0,00	1.099,46	0,00	0,00	1.099,46	0,00	0,00	0,00	0,36	0,00	0,36	0,00	0,00	191,77	191,77
MX - MULTA EXPEDIENTE SANCIONADOR																					
VAL.	2	0	2	0	0	0	0	0	0	0	0	0	0	0	0	0	0	0	0	2	2
IMP.	14.000,00	0,00	14.000,00	0,00	0,00	0,00	0,00	0,00	0,00	0,00	0,00	0,00	0,00	0,00	0,00	0,00	0,00	0,00	0,00	14.000,00	14.000,00



**SERVICIO DE GESTIÓN TRIBUTARIA Y RECAUDACIÓN -
DIPUTACIÓN PROVINCIAL DE PALENCIA**

CUENTA DE GESTIÓN DE LIQUIDACIONES CON AÑO DEL CONTRAIDO DE LOS DÉBITOS: 2011

CONC	LIQUIDACIONES PENDIENTES DE COBRO A 1/1/2013			LIQUIDACIONES CONTRAIDAS /		LIQUIDACIONES COBRADAS							LIQUIDACIONES DATADAS POR BAJA						LIQUIDACIONES PENDIENTES DE COBRO A 31/12/2013		
	VOLUNTAR.	EJECUTIVA	TOTAL	VOLUNTAR.	EJECUTIVA	VOLUNTARIA		EJECUTIVA		REPUESTOS		TOTAL	VOLUNTARIA		EJECUTIVA		TOTAL	VOLUNTAR.	EJECUTIVA	TOTAL	
						cobrado por el Ayto.	resto cobros	cobrado por el Ayto.	resto cobros	cobrado por el Ayto.	resto cobros		Comunicada	Otros motivos	Comunicada	Otros motivos					Insolvencias
1	2	3=1+2	4	5	6	7	8	9	10	11	12=(6 a 11)	13	14	15	16	17	18=(13 a 17)	19	20	21=19+20	
OI - OTRAS INDEMNIZACIONES																					
VAL.	0	1	1	0	0	0	0	0	0	0	1	1	0	0	0	0	0	0	0	0	
IMP.	0,00	9.204,00	9.204,00	0,00	0,00	0,00	0,00	0,00	0,00	0,00	9.204,00	9.204,00	0,00	0,00	0,00	0,00	0,00	0,00	0,00	0,00	
PR - PRECIOS PÚBLICOS																					
VAL.	0	10	10	0	0	0	0	4	0	0	4	4	0	0	0	0	0	0	0	6	
IMP.	0,00	1.198,78	1.198,78	0,00	0,00	0,00	0,00	524,76	0,00	0,00	524,76	524,76	0,00	0,00	0,00	0,00	0,00	0,00	674,02	674,02	
TP - TRANSPORTE DE BASURAS																					
VAL.	0	2	2	0	0	0	0	0	0	0	0	0	0	0	0	0	0	0	0	2	
IMP.	0,00	16,04	16,04	0,00	0,00	0,00	0,00	0,00	0,00	0,00	0,00	0,00	0,00	0,00	0,00	0,00	0,00	0,00	16,04	16,04	
TR - TRATAMIENTO DE BASURAS																					
VAL.	0	2	2	0	0	0	0	0	0	0	0	0	0	0	0	0	0	0	0	2	
IMP.	0,00	28,20	28,20	0,00	0,00	0,00	0,00	0,00	0,00	0,00	0,00	0,00	0,00	0,00	0,00	0,00	0,00	0,00	28,20	28,20	
TT - TASAS Y PRECIOS PUBLICOS																					
VAL.	1	35	36	0	0	0	1	7	0	0	8	8	0	0	0	0	0	0	0	28	
IMP.	9,24	3.078,16	3.087,40	0,00	0,00	0,00	9,24	1.046,63	0,00	0,00	1.055,87	1.055,87	0,00	0,00	0,00	0,00	0,00	0,00	2.031,53	2.031,53	
VT - INCREMENTO VALOR TERRENO NATUR																					
VAL.	0	2	2	0	0	0	0	1	0	0	1	1	0	0	1	0	1	0	0	0	
IMP.	0,00	265,08	265,08	0,00	0,00	0,00	0,00	145,29	0,00	0,00	145,29	145,29	0,00	0,00	119,79	0,00	119,79	0,00	0,00	0,00	
TOT																					
VAL.	9	263	272	0	0	0	2	40	0	1	43	43	0	0	4	1	5	0	225	225	
IMP.	14.402,40	128.351,92	142.754,32	0,00	0,00	0,00	77,40	4.006,36	0,00	9.204,00	13.287,76	13.287,76	0,00	0,00	381,99	0,36	382,35	0,00	129.084,21	129.084,21	

TOTAL COBROS EJECUTIVA DE PRINCIPAL (8+9)	4.006,36
RECARGO APREMIO 5%	0,00
RECARGO APREMIO 10%	4,93
RECARGO APREMIO 20%	621,24
INTERESES DE DEMORA	200,80
I. DEMORA LIQ. VOLUNTARIA	0,00
TOTAL COBROS EJECUTIVA	4.833,33



**SERVICIO DE GESTIÓN TRIBUTARIA Y RECAUDACIÓN -
DIPUTACIÓN PROVINCIAL DE PALENCIA**

CUENTA DE GESTIÓN DE LIQUIDACIONES CON AÑO DEL CONTRAIDO DE LOS DÉBITOS: 2012

CONC	LIQUIDACIONES PENDIENTES DE COBRO A 1/1/2013			LIQUIDACIONES CONTRAIDAS /		LIQUIDACIONES COBRADAS							LIQUIDACIONES DATADAS POR BAJA						LIQUIDACIONES PENDIENTES DE COBRO A 31/12/2013		
	VOLUNTAR.	EJECUTIVA	TOTAL	VOLUNTAR.	EJECUTIVA	VOLUNTARIA		EJECUTIVA		REPUESTOS		TOTAL	VOLUNTARIA		EJECUTIVA		TOTAL	VOLUNTAR.	EJECUTIVA	TOTAL	
						cobrado por el Ayto.	resto cobros	cobrado por el Ayto.	resto cobros	cobrado por el Ayto.	resto cobros		Comunicada	Otros motivos	Comunicada	Otros motivos					Insolvencias
1	2	3=1+2	4	5	6	7	8	9	10	11	12=(6 a 11)	13	14	15	16	17	18=(13 a 17)	19	20	21=19+20	
AF - AMOR.INS.IND.CON.S.ALCAN																					
VAL.	0	2	2	0	0	0	0	0	0	0	0	0	0	0	0	0	0	0	2	2	
IMP.	0,00	2.980,47	2.980,47	0,00	0,00	0,00	0,00	0,00	0,00	0,00	0,00	0,00	0,00	0,00	0,00	0,00	0,00	0,00	2.980,47	2.980,47	
AL - ALCANTARILLADO																					
VAL.	9	2	11	0	0	0	7	0	1	0	2	10	0	0	0	0	0	0	1	1	
IMP.	164,59	18,80	183,39	0,00	0,00	0,00	104,47	0,00	8,00	0,00	60,12	172,59	0,00	0,00	0,00	0,00	0,00	0,00	10,80	10,80	
AP - AGUA POTABLE																					
VAL.	16	9	25	0	0	0	6	0	14	0	0	20	0	0	0	0	0	0	5	5	
IMP.	246,49	381,74	628,23	0,00	0,00	0,00	158,69	0,00	224,76	0,00	0,00	383,45	0,00	0,00	0,00	0,00	0,00	0,00	244,78	244,78	
BA - BASURA																					
VAL.	10	2	12	0	0	0	4	0	3	0	4	11	0	0	0	0	0	0	1	1	
IMP.	596,19	199,66	795,85	0,00	0,00	0,00	112,14	0,00	305,19	0,00	294,36	711,69	0,00	0,00	0,00	0,00	0,00	0,00	84,16	84,16	
BN - APROV. BIENES COMUNALES																					
VAL.	0	1	1	0	0	0	0	0	1	0	0	1	0	0	0	0	0	0	0	0	
IMP.	0,00	66.224,55	66.224,55	0,00	0,00	0,00	0,00	0,00	66.224,55	0,00	0,00	66.224,55	0,00	0,00	0,00	0,00	0,00	0,00	0,00	0,00	
CE - CONTRIBUCIONES ESPECIALES																					
VAL.	1	2	3	0	0	1	0	0	2	0	0	3	0	0	0	0	0	0	0	0	
IMP.	50,00	75,00	125,00	0,00	0,00	50,00	0,00	0,00	75,00	0,00	0,00	125,00	0,00	0,00	0,00	0,00	0,00	0,00	0,00	0,00	
CN - CANALONES																					
VAL.	1	0	1	0	0	0	1	0	0	0	0	1	0	0	0	0	0	0	0	0	
IMP.	8,80	0,00	8,80	0,00	0,00	0,00	8,80	0,00	0,00	0,00	0,00	8,80	0,00	0,00	0,00	0,00	0,00	0,00	0,00	0,00	
CR - CENTRO TRATAMIENTO RESIDUOS																					
VAL.	88	2	90	0	0	0	39	14	18	0	19	90	0	0	0	0	0	0	0	0	
IMP.	234.085,11	152,36	234.237,47	0,00	0,00	0,00	60.816,93	28.412,31	90.436,59	0,00	54.571,64	234.237,47	0,00	0,00	0,00	0,00	0,00	0,00	0,00	0,00	
DA - DEPURACION AGUAS																					
VAL.	1	0	1	0	0	0	1	0	0	0	0	1	0	0	0	0	0	0	0	0	
IMP.	9,37	0,00	9,37	0,00	0,00	0,00	9,37	0,00	0,00	0,00	0,00	9,37	0,00	0,00	0,00	0,00	0,00	0,00	0,00	0,00	
ED - PRESTACION DE EDUCACIÓN Y ALIM																					
VAL.	0	1	1	0	0	0	0	0	0	0	0	0	0	0	0	0	0	0	1	1	
IMP.	0,00	185,53	185,53	0,00	0,00	0,00	0,00	0,00	0,00	0,00	0,00	0,00	0,00	0,00	0,00	0,00	0,00	0,00	185,53	185,53	
EJ - EJECUCIÓN SUBSIDIARIA																					
VAL.	0	5	5	0	0	0	0	0	2	0	0	2	0	0	1	0	1	0	3	3	
IMP.	0,00	22.209,58	22.209,58	0,00	0,00	0,00	0,00	0,00	7.119,75	0,00	0,00	7.119,75	0,00	0,00	2.382,26	0,00	0,00	0,00	12.707,57	12.707,57	



**SERVICIO DE GESTIÓN TRIBUTARIA Y RECAUDACIÓN -
DIPUTACIÓN PROVINCIAL DE PALENCIA**

CUENTA DE GESTIÓN DE LIQUIDACIONES CON AÑO DEL CONTRAIDO DE LOS DÉBITOS: 2012

CONC	LIQUIDACIONES PENDIENTES DE COBRO A 1/1/2013			LIQUIDACIONES CONTRAIDAS /		LIQUIDACIONES COBRADAS							LIQUIDACIONES DATADAS POR BAJA						LIQUIDACIONES PENDIENTES DE COBRO A 31/12/2013		
	VOLUNTAR.	EJECUTIVA	TOTAL	VOLUNTAR.	EJECUTIVA	VOLUNTARIA		EJECUTIVA		REPUESTOS		TOTAL	VOLUNTARIA		EJECUTIVA		TOTAL	VOLUNTAR.	EJECUTIVA	TOTAL	
						cobrado por el Ayto.	resto cobros	cobrado por el Ayto.	resto cobros	cobrado por el Ayto.	resto cobros		Comunicada	Otros motivos	Comunicada	Otros motivos					Insolvencias
1	2	3=1+2	4	5	6	7	8	9	10	11	12=(6 a 11)	13	14	15	16	17	18=(13 a 17)	19	20	21=19+20	
EV - ENTRADA DE VEHÍCULOS																					
VAL.	4	0	4	0	0	0	4	0	0	0	4	0	0	0	0	0	0	0	0	0	
IMP.	25,81	0,00	25,81	0,00	0,00	0,00	25,81	0,00	0,00	0,00	25,81	0,00	0,00	0,00	0,00	0,00	0,00	0,00	0,00	0,00	
IA - ACTIVIDADES ECONOMICAS																					
VAL.	16	12	28	0	0	0	2	1	8	0	9	20	0	0	0	0	0	0	9	9	
IMP.	45.525,00	16.557,02	62.082,02	0,00	0,00	0,00	206,13	1.238,91	2.262,97	0,00	43.747,08	47.455,09	0,00	0,00	0,00	0,00	0,00	0,00	14.626,93	14.626,93	
ID - INTERESES DE DEMORA																					
VAL.	76	7	83	0	0	0	4	0	3	0	1	8	0	0	0	0	0	0	75	75	
IMP.	4.070,62	716,02	4.786,64	0,00	0,00	0,00	313,18	0,00	957,99	0,00	24,32	1.295,49	0,00	0,00	0,00	0,00	0,00	0,00	3.491,15	3.491,15	
IO - IMPUESTO CONSTRUCCIONES Y OBRA																					
VAL.	0	3	3	0	0	0	0	0	0	0	0	0	0	0	0	0	0	0	3	3	
IMP.	0,00	71.196,21	71.196,21	0,00	0,00	0,00	0,00	0,00	0,00	0,00	0,00	0,00	0,00	0,00	0,00	0,00	0,00	0,00	71.196,21	71.196,21	
IR - BIENES INMUEBLES RUSTICA																					
VAL.	15	15	30	0	0	0	0	0	15	0	15	30	0	0	0	0	0	0	0	0	
IMP.	215,18	158,93	374,11	0,00	0,00	0,00	0,00	0,00	158,93	0,00	215,18	374,11	0,00	0,00	0,00	0,00	0,00	0,00	0,00	0,00	
IU - BIENES INMUEBLES URBANA																					
VAL.	303	90	393	0	0	0	126	1	100	0	86	313	5	0	12	1	0	18	2	62	
IMP.	99.533,97	28.135,72	127.669,69	0,00	0,00	0,00	37.081,55	5.728,36	25.073,09	0,00	25.874,68	93.757,68	2.274,73	0,00	4.648,76	311,07	0,00	7.234,56	460,34	26.217,11	
IV - IMPUESTO VEHICULOS																					
VAL.	41	8	49	0	0	0	19	0	11	0	1	31	0	6	1	0	0	7	1	10	
IMP.	5.587,63	1.087,01	6.674,64	0,00	0,00	0,00	2.742,60	0,00	1.276,60	0,00	62,05	4.081,25	0,00	1.146,02	70,68	0,00	0,00	1.216,70	42,60	1.334,09	
LA - LICENCIA APERTURA ESTABL.																					
VAL.	0	5	5	0	0	0	0	0	2	0	0	2	0	0	0	0	0	0	0	3	
IMP.	0,00	2.426,60	2.426,60	0,00	0,00	0,00	0,00	0,00	836,60	0,00	0,00	836,60	0,00	0,00	0,00	0,00	0,00	0,00	1.590,00	1.590,00	
LQ - LIQUIDACIONES IBI RUSTICA																					
VAL.	183	35	218	0	0	0	140	0	41	0	9	190	0	6	0	0	0	6	1	21	
IMP.	27.964,09	2.373,88	30.337,97	0,00	0,00	0,00	7.069,03	0,00	3.001,66	0,00	16.620,14	26.690,83	0,00	414,73	0,00	0,00	0,00	414,73	8,17	3.224,24	
MX - MULTA EXPEDIENTE SANCIONADOR																					
VAL.	0	1	1	0	0	0	0	0	1	0	0	1	0	0	0	0	0	0	0	0	
IMP.	0,00	2.000,00	2.000,00	0,00	0,00	0,00	0,00	0,00	2.000,00	0,00	0,00	2.000,00	0,00	0,00	0,00	0,00	0,00	0,00	0,00	0,00	
OC - OCUPACIÓN DE VIA PUBLICA																					
VAL.	0	6	6	0	0	0	0	0	4	0	0	4	0	0	0	0	0	0	0	2	
IMP.	0,00	4.740,00	4.740,00	0,00	0,00	0,00	0,00	0,00	3.514,50	0,00	0,00	3.514,50	0,00	0,00	0,00	0,00	0,00	0,00	1.225,50	1.225,50	



P3400000J

**SERVICIO DE GESTIÓN TRIBUTARIA Y RECAUDACIÓN -
DIPUTACIÓN PROVINCIAL DE PALENCIA**

CUENTA DE GESTIÓN DE LIQUIDACIONES CON AÑO DEL CONTRAIDO DE LOS DÉBITOS: 2012

CONC	LIQUIDACIONES PENDIENTES DE COBRO A 1/1/2013			LIQUIDACIONES CONTRAIDAS /		LIQUIDACIONES COBRADAS							LIQUIDACIONES DATADAS POR BAJA						LIQUIDACIONES PENDIENTES DE COBRO A 31/12/2013		
	VOLUNTAR.	EJECUTIVA	TOTAL	VOLUNTAR.	EJECUTIVA	VOLUNTARIA		EJECUTIVA		REPUESTOS		TOTAL	VOLUNTARIA		EJECUTIVA			TOTAL	VOLUNTAR.	EJECUTIVA	TOTAL
						cobrado por el Ayto.	resto cobros	cobrado por el Ayto.	resto cobros	cobrado por el Ayto.	resto cobros		Comunicada	Otros motivos	Comunicada	Otros motivos	Insolvencias				
1	2	3=1+2	4	5	6	7	8	9	10	11	12=(6 a 11)	13	14	15	16	17	18=(13 a 17)	19	20	21=19+20	
OI - OTRAS INDEMNIZACIONES																					
VAL.	0	4	4	0	0	0	0	0	0	0	0	0	0	0	0	0	0	0	4	4	
IMP.	0,00	88.630,44	88.630,44	0,00	0,00	0,00	0,00	0,00	0,00	0,00	0,00	0,00	0,00	0,00	0,00	0,00	0,00	0,00	88.630,44	88.630,44	
PC - PARCELAS VECINALES																					
VAL.	1	0	1	0	0	1	1	0	0	0	2	0	0	0	0	0	0	0	0	0	
IMP.	662,53	0,00	662,53	0,00	0,00	647,00	15,53	0,00	0,00	0,00	662,53	0,00	0,00	0,00	0,00	0,00	0,00	0,00	0,00	0,00	
TT - TASAS Y PRECIOS PUBLICOS																					
VAL.	19	86	105	0	0	0	4	0	29	0	37	0	0	0	3	0	3	1	64	65	
IMP.	2.436,40	17.755,00	20.191,40	0,00	0,00	0,00	265,10	0,00	1.734,61	0,00	3.793,79	0,00	0,00	0,00	16,35	0,00	16,35	15,02	16.366,24	16.381,26	
VT - INCREMENTO VALOR TERRENO NATUR																					
VAL.	106	99	205	0	0	0	27	0	18	0	57	0	0	0	0	0	0	0	148	148	
IMP.	25.063,23	37.323,48	62.386,71	0,00	0,00	0,00	8.118,79	0,00	5.455,43	0,00	18.325,05	0,00	0,00	0,00	0,00	0,00	0,00	0,00	44.061,66	44.061,66	
TOT																					
VAL.	890	397	1.287	0	0	2	385	16	273	0	838	5	12	14	4	0	35	5	414	419	
IMP.	446.245,01	365.528,00	811.773,01	0,00	0,00	697,00	117.048,12	35.379,58	210.666,22	0,00	511.805,40	2.274,73	1.560,75	7.101,70	327,42	0,00	11.264,60	526,13	288.176,88	288.703,01	

TOTAL COBROS EJECUTIVA DE PRINCIPAL (8+9)	246.045,80
RECARGO APREMIO 5%	243,79
RECARGO APREMIO 10%	1.658,20
RECARGO APREMIO 20%	19.473,82
INTERESES DE DEMORA	2.647,11
I. DEMORA LIQ. VOLUNTARIA	0,00
TOTAL COBROS EJECUTIVA	270.068,72



**SERVICIO DE GESTIÓN TRIBUTARIA Y RECAUDACIÓN -
DIPUTACIÓN PROVINCIAL DE PALENCIA**

CUENTA DE GESTIÓN DE LIQUIDACIONES CON AÑO DEL CONTRAIDO DE LOS DÉBITOS: 2013

CONC	LIQUIDACIONES PENDIENTES DE COBRO A 1/1/2013			LIQUIDACIONES CONTRAIDAS /		LIQUIDACIONES COBRADAS							LIQUIDACIONES DATADAS POR BAJA						LIQUIDACIONES PENDIENTES DE COBRO A 31/12/2013		
	VOLUNTAR.	EJECUTIVA	TOTAL	VOLUNTAR.	EJECUTIVA	VOLUNTARIA		EJECUTIVA		REPUESTOS		TOTAL	VOLUNTARIA		EJECUTIVA		TOTAL	VOLUNTAR.	EJECUTIVA	TOTAL	
						cobrado por el Ayto.	resto cobros	cobrado por el Ayto.	resto cobros	cobrado por el Ayto.	resto cobros		Comunicada	Otros motivos	Comunicada	Otros motivos					Insolvencias
1	2	3=1+2	4	5	6	7	8	9	10	11	12=(6 a 11)	13	14	15	16	17	18=(13 a 17)	19	20	21=19+20	
IA - ACTIVIDADES ECONOMICAS																					
VAL.	0	0	0	62	0	0	47	0	4	0	6	57	2	0	0	1	0	3	0	2	2
IMP.	0,00	0,00	0,00	100.707,85	0,00	0,00	55.436,10	0,00	40.514,77	0,00	2.277,03	98.227,90	663,73	0,00	0,00	1.286,93	0,00	1.950,66	0,00	529,29	529,29
ID - INTERESES DE DEMORA																					
VAL.	0	0	0	529	0	3	327	6	17	0	13	366	0	0	0	1	0	1	52	110	162
IMP.	0,00	0,00	0,00	14.216,24	0,00	1.716,77	7.198,82	364,63	841,50	0,00	535,22	10.656,94	0,00	0,00	0,00	22,84	0,00	22,84	2.038,71	1.497,75	3.536,46
IO - IMPUESTO CONSTRUCCIONES Y OBRA																					
VAL.	0	0	0	0	12	0	0	0	4	0	0	4	0	0	2	0	0	2	0	6	6
IMP.	0,00	0,00	0,00	0,00	21.318,13	0,00	0,00	0,00	325,66	0,00	0,00	325,66	0,00	0,00	83,20	0,00	0,00	83,20	0,00	20.909,27	20.909,27
IR - BIENES INMUEBLES RUSTICA																					
VAL.	0	0	0	892	1	0	449	0	13	0	20	482	303	3	2	0	0	308	91	12	103
IMP.	0,00	0,00	0,00	39.398,75	4,09	0,00	18.107,53	0,00	322,37	0,00	931,05	19.360,95	15.086,46	91,34	64,91	0,00	0,00	15.242,71	4.448,69	350,49	4.799,18
IT - INGRESOS TELEFONO PUBLICO																					
VAL.	0	0	0	2	0	0	1	0	0	0	0	1	0	0	0	0	0	0	0	1	1
IMP.	0,00	0,00	0,00	554,20	0,00	0,00	290,72	0,00	0,00	0,00	0,00	290,72	0,00	0,00	0,00	0,00	0,00	0,00	0,00	263,48	263,48
IU - BIENES INMUEBLES URBANA																					
VAL.	0	0	0	1.068	0	0	749	0	18	0	17	784	33	0	2	0	0	35	213	36	249
IMP.	0,00	0,00	0,00	735.848,82	0,00	0,00	231.710,66	0,00	5.687,72	0,00	394.948,96	632.347,34	9.969,31	0,00	236,43	0,00	0,00	10.205,74	82.300,51	10.995,23	93.295,74
IV - IMPUESTO VEHICULOS																					
VAL.	0	0	0	949	0	0	890	0	4	0	1	895	0	2	0	1	0	3	42	9	51
IMP.	0,00	0,00	0,00	42.390,69	0,00	0,00	37.080,71	0,00	413,22	0,00	4,10	37.498,03	0,00	208,26	0,00	46,51	0,00	254,77	3.759,69	878,20	4.637,89
LQ - LIQUIDACIONES IBI RUSTICA																					
VAL.	0	0	0	83	0	0	64	0	3	0	1	68	5	4	1	0	0	10	4	1	5
IMP.	0,00	0,00	0,00	17.368,46	0,00	0,00	11.028,50	0,00	181,18	0,00	24,16	11.233,84	193,57	324,10	5.521,80	0,00	0,00	6.039,47	73,43	21,72	95,15
LU - TASA LICENCIAS URBANÍSTICAS																					
VAL.	0	0	0	1	0	0	0	0	0	0	0	0	0	0	0	0	0	0	0	1	1
IMP.	0,00	0,00	0,00	127.142,83	0,00	0,00	0,00	0,00	0,00	0,00	0,00	0,00	0,00	0,00	0,00	0,00	0,00	0,00	0,00	127.142,83	127.142,83
MX - MULTA EXPEDIENTE SANCIONADOR																					
VAL.	0	0	0	121	1	0	59	0	1	0	1	61	0	0	0	0	0	0	6	55	61
IMP.	0,00	0,00	0,00	62.835,33	2.501,00	0,00	56.764,78	0,00	2.501,00	0,00	15,35	59.281,13	0,00	0,00	0,00	0,00	0,00	0,00	658,08	5.397,12	6.055,20
OC - OCUPACIÓN DE VIA PUBLICA																					
VAL.	0	0	0	0	57	0	0	0	29	0	0	29	0	0	1	0	0	1	0	27	27
IMP.	0,00	0,00	0,00	0,00	5.378,13	0,00	0,00	0,00	1.193,42	0,00	0,00	1.193,42	0,00	0,00	3,75	0,00	0,00	3,75	0,00	4.180,96	4.180,96



**SERVICIO DE GESTIÓN TRIBUTARIA Y RECAUDACIÓN -
DIPUTACIÓN PROVINCIAL DE PALENCIA**

CUENTA DE GESTIÓN DE LIQUIDACIONES CON AÑO DEL CONTRAIDO DE LOS DÉBITOS: 2013

CONC	LIQUIDACIONES PENDIENTES DE COBRO A 1/1/2013			LIQUIDACIONES CONTRAIDAS /		LIQUIDACIONES COBRADAS						LIQUIDACIONES DATADAS POR BAJA						LIQUIDACIONES PENDIENTES DE COBRO A 31/12/2013			
	VOLUNTAR.	EJECUTIVA	TOTAL	VOLUNTAR.	EJECUTIVA	VOLUNTARIA		EJECUTIVA		REPUESTOS		TOTAL	VOLUNTARIA		EJECUTIVA			TOTAL	VOLUNTAR.	EJECUTIVA	TOTAL
						cobrado por el Ayto.	resto cobros	cobrado por el Ayto.	resto cobros	cobrado por el Ayto.	resto cobros		Comunicada	Otros motivos	Comunicada	Otros motivos	Insolvencias				
1	2	3=1+2	4	5	6	7	8	9	10	11	12=(6 a 11)	13	14	15	16	17	18=(13 a 17)	19	20	21=19+20	
OI - OTRAS INDEMNIZACIONES																					
VAL.	0		0	207	3	0	15	0	0	0	1	16	0	0	0	0	0	186	8	194	
IMP.	0,00	0,00	0,00	238.359,97	4.482,09	0,00	17.443,55	0,00	0,00	0,00	32.707,56	50.151,11	0,00	0,00	0,00	0,00	0,00	120.007,46	72.683,49	192.690,95	
PO - LICENCIA DE PRIMERA OCUPACIÓN																					
VAL.	0	0	0	0	2	0	0	0	2	0	0	2	0	0	0	0	0	0	0	0	
IMP.	0,00	0,00	0,00	0,00	307,61	0,00	0,00	0,00	307,61	0,00	0,00	307,61	0,00	0,00	0,00	0,00	0,00	0,00	0,00	0,00	
TT - TASAS Y PRECIOS PUBLICOS																					
VAL.	0	0	0	451	386	0	63	0	152	0	2	217	0	0	77	0	77	348	195	543	
IMP.	0,00	0,00	0,00	23.062,91	33.170,19	0,00	4.968,56	0,00	9.581,74	0,00	115,79	14.666,09	0,00	0,00	2.792,89	0,00	2.792,89	14.276,00	24.498,12	38.774,12	
VT - INCREMENTO VALOR TERRENO NATUR																					
VAL.	0	0	0	972	25	0	678	0	10	0	29	717	0	1	0	0	1	149	130	279	
IMP.	0,00	0,00	0,00	336.725,20	1.868,63	0,00	251.256,06	0,00	822,91	0,00	7.525,24	259.604,21	0,00	402,02	0,00	0,00	402,02	26.578,95	52.008,65	78.587,60	
TOT																					
VAL.	0	0	0	6.237	496	3	4.081	22	277	0	99	4.482	344	11	85	4	444	1.200	607	1.807	
IMP.	0,00	0,00	0,00	3.718.993,39	86.886,99	1.716,77	2.033.787,22	54.738,80	223.746,08	0,00	568.484,28	2.882.473,15	25.922,07	1.060,70	8.702,98	2.339,99	38.025,74	533.499,51	351.881,98	885.381,49	

TOTAL COBROS EJECUTIVA DE PRINCIPAL (8+9)	278.484,88
RECARGO APREMIO 5%	3.642,15
RECARGO APREMIO 10%	2.339,58
RECARGO APREMIO 20%	1.020,57
INTERESES DE DEMORA	214,93
I. DEMORA LIQ. VOLUNTARIA	0,00
TOTAL COBROS EJECUTIVA	285.702,11



**SERVICIO DE GESTIÓN TRIBUTARIA Y RECAUDACIÓN -
DIPUTACIÓN PROVINCIAL DE PALENCIA**

CUENTA DE GESTIÓN DE LIQUIDACIONES: RESUMEN POR EL AÑO DE CONTRAÍDO DE LOS DÉBITOS.

CONC	LIQUIDACIONES PENDIENTES DE COBRO A 1/1/2013			LIQUIDACIONES CONTRAIDAS /		LIQUIDACIONES COBRADAS						LIQUIDACIONES DATADAS POR BAJA					LIQUIDACIONES PENDIENTES DE COBRO A 31/12/2013				
	VOLUNTAR.	EJECUTIVA	TOTAL	VOLUNTAR.	EJECUTIVA	VOLUNTARIA		EJECUTIVA		REPUESTOS		TOTAL	VOLUNTARIA		EJECUTIVA			TOTAL	VOLUNTAR.	EJECUTIVA	TOTAL
						cobrado por el Ayto.	resto cobros	cobrado por el Ayto.	resto cobros	cobrado por el Ayto.	resto cobros		Comunicada	Otros motivos	Comunicada	Otros motivos	Insolvencias				
1	2	3=1+2	4	5	6	7	8	9	10	11	12=(6 a 11)	13	14	15	16	17	18=(13 a 17)	19	20	21=19+20	
2009 Y ANT.																					
VAL	7	142	149	0	0	0	1	0	14	0	0	15	0	4	2	6	1	13	2	119	121
IMP	455,26	71.593,08	72.048,34	0,00	0,00	0,00	82,73	0,00	4.815,02	0,00	0,00	4.897,75	0,00	132,19	3.958,39	501,79	1.456,42	6.048,79	240,34	60.861,46	61.101,80
2010																					
VAL	3	88	91	0	0	0	0	0	10	0	0	10	0	0	1	1	1	3	2	76	78
IMP	50.848,42	901.422,57	952.270,99	0,00	0,00	0,00	0,00	0,00	1.223,79	0,00	0,00	1.223,79	0,00	0,00	26,59	6,53	127.142,83	127.175,95	50.700,82	773.170,43	823.871,25
2011																					
VAL	9	263	272	0	0	0	2	0	40	0	1	43	0	0	4	1	0	5	0	225	225
IMP	14.402,40	128.351,92	142.754,32	0,00	0,00	0,00	77,40	0,00	4.006,36	0,00	9.204,00	13.287,76	0,00	0,00	381,99	0,36	0,00	382,35	0,00	129.084,21	129.084,21
2012																					
VAL	890	397	1.287	0	0	2	385	16	273	0	162	838	5	12	14	4	0	35	5	414	419
IMP	446.245,01	365.528,00	811.773,01	0,00	0,00	697,00	117.048,12	35.379,58	210.666,22	0,00	148.014,48	511.805,40	2.274,73	1.560,75	7.101,70	327,42	0,00	11.264,60	526,13	288.176,88	288.703,01
2013																					
VAL	0	0	0	6.237	496	3	4.081	22	277	0	99	4.482	344	11	85	4	0	444	1.200	607	1.807
IMP	0,00	0,00	0,00	3.718.993,39	86.886,99	1.716,77	2.033.787,22	54.738,80	223.746,08	0,00	568.484,28	2.882.473,15	25.922,07	1.060,70	8.702,98	2.339,99	0,00	38.025,74	533.499,51	351.881,98	885.381,49
TOT																					
VAL	909	890	1.799	6.237	496	5	4.469	38	614	0	262	5.388	349	27	106	16	2	500	1.209	1.441	2.650
IMP	511.951,09	1.466.895,57	1.978.846,66	3.718.993,39	86.886,99	2.413,77	2.150.995,47	90.118,38	444.457,47	0,00	725.702,76	3.413.687,85	28.196,80	2.753,64	20.171,65	3.176,09	128.599,25	182.897,43	584.966,80	1.603.174,96	2.188.141,76

TOTAL COBROS EJECUTIVA DE PRINCIPAL (8+9)	534.575,85
RECARGO APREMIO 5%	3.885,94
RECARGO APREMIO 10%	4.010,09
RECARGO APREMIO 20%	22.252,01
INTERESES DE DEMORA	4.024,19
I. DEMORA LIQ. VOLUNTARIA	0,00
TOTAL COBROS EJECUTIVA	568.748,08



P3400000J

**SERVICIO DE GESTIÓN TRIBUTARIA Y RECAUDACIÓN -
DIPUTACIÓN PROVINCIAL DE PALENCIA**

CUENTA DE GESTIÓN DE LIQUIDACIONES: RESUMEN POR CONCEPTOS.

CONC	LIQUIDACIONES PENDIENTES DE COBRO A 1/1/2013			LIQUIDACIONES CONTRAIDAS /		LIQUIDACIONES COBRADAS						LIQUIDACIONES DATADAS POR BAJA					LIQUIDACIONES PENDIENTES DE COBRO A 31/12/2013				
	VOLUNTAR.	EJECUTIVA	TOTAL	VOLUNTAR.	EJECUTIVA	VOLUNTARIA		EJECUTIVA		REPUESTOS		TOTAL	VOLUNTARIA		EJECUTIVA			TOTAL	VOLUNTAR.	EJECUTIVA	TOTAL
						cobrado por el Ayto.	resto cobros	cobrado por el Ayto.	resto cobros	cobrado por el Ayto.	resto cobros		Comunicada	Otros motivos	Comunicada	Otros motivos	Insolvencias				
1	2	3=1+2	4	5	6	7	8	9	10	11	12=(6 a 11)	13	14	15	16	17	18=(13 a 16)	18	19	20=18+19	
AF - AMOR.INS.IND.CON.S.ALCAN																					
VAL.	0	2	2	0	0	0	0	0	0	0	0	0	0	0	0	0	0	0	2	2	
IMP.	0,00	2.980,47	2.980,47	0,00	0,00	0,00	0,00	0,00	0,00	0,00	0,00	0,00	0,00	0,00	0,00	0,00	0,00	0,00	2.980,47	2.980,47	
AL - ALCANTARILLADO																					
VAL.	9	11	20	35	0	0	35	0	1	0	2	38	1	0	0	0	0	1	3	13	16
IMP.	164,59	122,51	287,10	419,09	0,00	0,00	448,71	0,00	8,00	0,00	60,12	516,83	9,00	0,00	0,00	0,00	0,00	9,00	43,53	136,83	180,36
AP - AGUA POTABLE																					
VAL.	16	11	27	46	1	0	43	0	16	0	1	60	0	1	0	0	0	1	5	8	13
IMP.	246,49	438,62	685,11	1.409,81	240,40	0,00	1.136,28	0,00	665,16	0,00	33,33	1.834,77	0,00	34,98	0,00	0,00	0,00	34,98	144,10	321,47	465,57
BA - BASURA																					
VAL.	10	13	23	36	0	0	35	0	3	0	4	42	0	0	0	0	0	0	4	13	17
IMP.	596,19	3.829,49	4.425,68	2.231,87	0,00	0,00	2.118,42	0,00	305,19	0,00	294,36	2.717,97	0,00	0,00	0,00	0,00	0,00	0,00	183,51	3.756,07	3.939,58
BI - BIENES INMUEBLES CARACT. ESP.																					
VAL.	0	0	0	8	0	0	5	0	2	0	0	7	0	0	0	0	0	0	0	1	1
IMP.	0,00	0,00	0,00	107.614,53	0,00	0,00	75.464,71	0,00	32.047,90	0,00	0,00	107.512,61	0,00	0,00	0,00	0,00	0,00	0,00	0,00	101,92	101,92
BN - APROV. BIENES COMUNALES																					
VAL.	0	1	1	0	0	0	0	0	1	0	0	1	0	0	0	0	0	0	0	0	0
IMP.	0,00	66.224,55	66.224,55	0,00	0,00	0,00	0,00	0,00	66.224,55	0,00	0,00	66.224,55	0,00	0,00	0,00	0,00	0,00	0,00	0,00	0,00	0,00
CE - CONTRIBUCIONES ESPECIALES																					
VAL.	1	5	6	0	1	1	0	0	3	0	0	4	0	0	0	0	0	0	0	3	3
IMP.	50,00	482,10	532,10	0,00	50,00	50,00	0,00	0,00	125,00	0,00	0,00	175,00	0,00	0,00	0,00	0,00	0,00	0,00	0,00	407,10	407,10
CN - CANALONES																					
VAL.	1	8	9	2	0	0	3	0	0	0	0	3	0	0	0	0	0	0	0	8	8
IMP.	8,80	209,23	218,03	5,91	0,00	0,00	14,71	0,00	0,00	0,00	0,00	14,71	0,00	0,00	0,00	0,00	0,00	0,00	0,00	209,23	209,23
CR - CENTRO TRATAMIENTO RESIDUOS																					
VAL.	90	10	100	748	0	0	659	30	29	0	26	744	0	0	0	0	0	0	93	11	104
IMP.	284.785,93	171.791,61	456.577,54	1.868.368,11	0,00	0,00	1.324.254,22	82.786,48	212.007,03	0,00	183.938,13	1.802.985,86	0,00	0,00	0,00	0,00	0,00	0,00	329.660,61	192.299,18	521.959,79
CU - CUOTAS URBANIZACION																					
VAL.	0	0	0	0	4	0	0	0	1	0	0	1	0	0	0	1	0	0	0	2	2
IMP.	0,00	0,00	0,00	0,00	10.988,87	0,00	0,00	0,00	1.740,00	0,00	0,00	1.740,00	0,00	0,00	0,00	983,71	0,00	983,71	0,00	8.265,16	8.265,16
DA - DEPURACION AGUAS																					
VAL.	1	1	2	0	0	0	1	0	0	0	0	1	0	0	0	0	0	0	0	1	1
IMP.	9,37	112,20	121,57	0,00	0,00	0,00	9,37	0,00	0,00	0,00	0,00	9,37	0,00	0,00	0,00	0,00	0,00	0,00	0,00	112,20	112,20



**SERVICIO DE GESTIÓN TRIBUTARIA Y RECAUDACIÓN -
DIPUTACIÓN PROVINCIAL DE PALENCIA**

CUENTA DE GESTIÓN DE LIQUIDACIONES: RESUMEN POR CONCEPTOS.

CONC	LIQUIDACIONES PENDIENTES DE COBRO A 1/1/2013			LIQUIDACIONES CONTRAIDAS /		LIQUIDACIONES COBRADAS						LIQUIDACIONES DATADAS POR BAJA					LIQUIDACIONES PENDIENTES DE COBRO A 31/12/2013				
	VOLUNTAR.	EJECUTIVA	TOTAL	VOLUNTAR.	EJECUTIVA	VOLUNTARIA		EJECUTIVA		REPUESTOS		TOTAL	VOLUNTARIA		EJECUTIVA			TOTAL	VOLUNTAR.	EJECUTIVA	TOTAL
						cobrado por el Ayto.	resto cobros	cobrado por el Ayto.	resto cobros	cobrado por el Ayto.	resto cobros		Comunicada	Otros motivos	Comunicada	Otros motivos	Insolvencias				
1	2	3=1+2	4	5	6	7	8	9	10	11	12=(6 a 11)	13	14	15	16	17	18=(13 a 16)	18	19	20=18+19	
ED - PRESTACION DE EDUCACIÓN Y ALIM																					
VAL.	0	1	1	0	0	0	0	0	0	0	0	0	0	0	0	0	0	0	0	1	1
IMP.	0,00	185,53	185,53	0,00	0,00	0,00	0,00	0,00	0,00	0,00	0,00	0,00	0,00	0,00	0,00	0,00	0,00	0,00	0,00	185,53	185,53
EJ - EJECUCIÓN SUBSIDIARIA																					
VAL.	0	8	8	0	1	0	0	0	2	0	2	0	0	1	0	0	1	0	0	7	7
IMP.	0,00	31.814,06	31.814,06	0,00	1.394,41	0,00	0,00	0,00	7.119,75	0,00	0,00	7.119,75	0,00	0,00	2.382,26	0,00	0,00	0,00	0,00	23.706,46	23.706,46
EV - ENTRADA DE VEHÍCULOS																					
VAL.	4	7	11	25	1	0	20	0	2	0	22	0	0	0	0	0	0	6	9	15	
IMP.	25,81	73,33	99,14	332,82	4,32	0,00	291,02	0,00	25,12	0,00	316,14	0,00	0,00	0,00	0,00	0,00	0,00	0,00	93,08	120,14	
GU - GASTOS SUNTUARIOS																					
VAL.	0	0	0	0	1	0	0	0	1	0	1	0	0	0	0	0	0	0	0	0	0
IMP.	0,00	0,00	0,00	0,00	5.179,12	0,00	0,00	0,00	5.179,12	0,00	5.179,12	0,00	0,00	0,00	0,00	0,00	0,00	0,00	0,00	0,00	0,00
HO - LIQUIDACION HOSPITAL																					
VAL.	0	2	2	0	0	0	0	0	1	0	1	0	0	0	0	0	0	0	0	1	1
IMP.	0,00	260,90	260,90	0,00	0,00	0,00	0,00	0,00	167,14	0,00	167,14	0,00	0,00	0,00	0,00	0,00	0,00	0,00	0,00	93,76	93,76
IA - ACTIVIDADES ECONOMICAS																					
VAL.	16	49	65	62	0	0	49	1	14	0	15	79	2	0	0	4	0	6	0	43	43
IMP.	45.525,00	34.466,79	79.991,79	100.707,85	0,00	0,00	55.642,23	1.238,91	42.892,89	0,00	46.024,11	145.798,14	663,73	0,00	0,00	1.708,54	0,00	2.372,27	0,00	32.529,23	32.529,23
ID - INTERESES DE DEMORA																					
VAL.	76	7	83	529	0	3	331	6	20	0	14	374	0	0	0	1	0	1	52	185	237
IMP.	4.070,62	716,02	4.786,64	14.216,24	0,00	1.716,77	7.512,00	364,63	1.799,49	0,00	559,54	11.952,43	0,00	0,00	0,00	22,84	0,00	22,84	2.038,71	4.988,90	7.027,61
IO - IMPUESTO CONSTRUCCIONES Y OBRA																					
VAL.	0	4	4	0	12	0	0	0	4	0	4	4	0	0	2	0	2	0	0	10	10
IMP.	0,00	72.770,21	72.770,21	0,00	21.318,13	0,00	0,00	0,00	325,66	0,00	0,00	325,66	0,00	0,00	83,20	0,00	83,20	0,00	93.679,48	93.679,48	
IR - BIENES INMUEBLES RUSTICA																					
VAL.	15	19	34	892	1	0	449	0	28	0	35	512	303	3	2	1	0	309	91	15	106
IMP.	215,18	262,14	477,32	39.398,75	4,09	0,00	18.107,53	0,00	481,30	0,00	1.146,23	19.735,06	15.086,46	91,34	64,91	5,17	0,00	15.247,88	4.448,69	448,53	4.897,22
IT - INGRESOS TELEFONO PUBLICO																					
VAL.	0	0	0	2	0	0	1	0	0	0	1	1	0	0	0	0	0	0	0	1	1
IMP.	0,00	0,00	0,00	554,20	0,00	0,00	290,72	0,00	0,00	0,00	290,72	0,00	0,00	0,00	0,00	0,00	0,00	0,00	0,00	263,48	263,48
IU - BIENES INMUEBLES URBANA																					
VAL.	307	303	610	1.068	0	0	875	1	139	0	103	1.118	38	2	19	1	1	61	216	285	501
IMP.	99.967,56	86.861,22	186.828,78	735.848,82	0,00	0,00	268.792,21	5.728,36	35.291,57	0,00	420.823,64	730.635,78	12.244,04	84,84	9.098,29	311,07	1.456,42	23.194,66	82.962,00	85.885,16	168.847,16



**SERVICIO DE GESTIÓN TRIBUTARIA Y RECAUDACIÓN -
DIPUTACIÓN PROVINCIAL DE PALENCIA**

CUENTA DE GESTIÓN DE LIQUIDACIONES: RESUMEN POR CONCEPTOS.

CONC	LIQUIDACIONES PENDIENTES DE COBRO A 1/1/2013			LIQUIDACIONES CONTRAIDAS /		LIQUIDACIONES COBRADAS						LIQUIDACIONES DATADAS POR BAJA					LIQUIDACIONES PENDIENTES DE COBRO A 31/12/2013					
	VOLUNTAR.	EJECUTIVA	TOTAL	VOLUNTAR.	EJECUTIVA	VOLUNTARIA		EJECUTIVA		REPUESTOS		TOTAL	VOLUNTARIA		EJECUTIVA			TOTAL	VOLUNTAR.	EJECUTIVA	TOTAL	
						cobrado por el Ayto.	resto cobros	cobrado por el Ayto.	resto cobros	cobrado por el Ayto.	resto cobros		Comunicada	Otros motivos	Comunicada	Otros motivos	Insolvencias					
1	2	3=1+2	4	5	6	7	8	9	10	11	12=(6 a 11)	13	14	15	16	17	18=(13 a 16)	18	19	20=18+19		
IV - IMPUESTO VEHICULOS																						
VAL.	49	43	92	949	0	0	911	0	21	0	2	934	0	8	2	2	0	12	44	51	95	
IMP.	6.102,71	2.923,54	9.026,25	42.390,69	0,00	0,00	39.974,20	0,00	2.055,21	0,00	66,15	42.095,56	0,00	1.354,28	104,76	118,45	0,00	1.577,49	3.841,48	3.902,41	7.743,89	
KU - CUOTAS DE URBANIZACIÓN																						
VAL.	0	1	1	0	0	0	0	0	0	0	0	0	0	0	0	0	0	0	0	1	1	
IMP.	0,00	7.688,08	7.688,08	0,00	0,00	0,00	0,00	0,00	0,00	0,00	0,00	0,00	0,00	0,00	0,00	0,00	0,00	0,00	0,00	7.688,08	7.688,08	
LA - LICENCIA APERTURA ESTABL.																						
VAL.	0	5	5	0	0	0	0	0	2	0	0	2	0	0	0	0	0	0	0	0	3	3
IMP.	0,00	2.426,60	2.426,60	0,00	0,00	0,00	0,00	0,00	836,60	0,00	0,00	836,60	0,00	0,00	0,00	0,00	0,00	0,00	0,00	1.590,00	1.590,00	
LQ - LIQUIDACIONES IBI RUSTICA																						
VAL.	185	85	270	83	0	0	204	0	61	0	10	275	5	12	1	3	0	21	5	53	58	
IMP.	28.011,44	6.074,09	34.085,53	17.368,46	0,00	0,00	18.097,53	0,00	4.891,46	0,00	16.644,30	39.633,29	193,57	786,18	5.521,80	9,96	0,00	6.511,51	81,60	5.227,59	5.309,19	
LU - TASA LICENCIAS URBANÍSTICAS																						
VAL.	0	3	3	1	0	0	0	0	0	0	0	0	0	0	0	0	1	1	0	3	3	
IMP.	0,00	802.602,31	802.602,31	127.142,83	0,00	0,00	0,00	0,00	0,00	0,00	0,00	0,00	0,00	0,00	0,00	0,00	127.142,83	127.142,83	0,00	802.602,31	802.602,31	
MX - MULTA EXPEDIENTE SANCIONADOR																						
VAL.	2	1	3	121	1	0	59	0	2	0	1	62	0	0	0	0	0	0	6	57	63	
IMP.	14.000,00	2.000,00	16.000,00	62.835,33	2.501,00	0,00	56.764,78	0,00	4.501,00	0,00	15,35	61.281,13	0,00	0,00	0,00	0,00	0,00	0,00	658,08	19.397,12	20.055,20	
OC - OCUPACIÓN DE VIA PUBLICA																						
VAL.	0	11	11	0	57	0	0	0	33	0	0	33	0	0	1	0	0	1	0	34	34	
IMP.	0,00	4.838,10	4.838,10	0,00	5.378,13	0,00	0,00	0,00	4.707,92	0,00	0,00	4.707,92	0,00	0,00	3,75	0,00	0,00	3,75	0,00	5.504,56	5.504,56	
OI - OTRAS INDEMNIZACIONES																						
VAL.	0	7	7	207	3	0	15	0	0	0	2	17	0	0	0	0	0	0	186	14	200	
IMP.	0,00	99.610,25	99.610,25	238.359,97	4.482,09	0,00	17.443,55	0,00	0,00	0,00	41.911,56	59.355,11	0,00	0,00	0,00	0,00	0,00	0,00	120.007,46	163.089,74	283.097,20	
PC - PARCELAS VECINALES																						
VAL.	1	0	1	0	0	1	1	0	0	0	0	2	0	0	0	0	0	0	0	0	0	
IMP.	662,53	0,00	662,53	0,00	0,00	647,00	15,53	0,00	0,00	0,00	0,00	662,53	0,00	0,00	0,00	0,00	0,00	0,00	0,00	0,00	0,00	
PO - LICENCIA DE PRIMERA OCUPACIÓN																						
VAL.	0	1	1	0	2	0	0	0	2	0	0	2	0	0	0	0	0	0	0	1	1	
IMP.	0,00	45,08	45,08	0,00	307,61	0,00	0,00	0,00	307,61	0,00	0,00	307,61	0,00	0,00	0,00	0,00	0,00	0,00	0,00	45,08	45,08	
PR - PRECIOS PÚBLICOS																						
VAL.	0	19	19	0	0	0	0	0	8	0	0	8	0	0	0	0	0	0	0	11	11	
IMP.	0,00	1.884,99	1.884,99	0,00	0,00	0,00	0,00	0,00	872,05	0,00	0,00	872,05	0,00	0,00	0,00	0,00	0,00	0,00	0,00	1.012,94	1.012,94	



**SERVICIO DE GESTIÓN TRIBUTARIA Y RECAUDACIÓN -
DIPUTACIÓN PROVINCIAL DE PALENCIA**

CUENTA DE GESTIÓN DE LIQUIDACIONES: RESUMEN POR CONCEPTOS.

CONC	LIQUIDACIONES PENDIENTES DE COBRO A 1/1/2013			LIQUIDACIONES CONTRAIDAS /		LIQUIDACIONES COBRADAS							LIQUIDACIONES DATADAS POR BAJA					LIQUIDACIONES PENDIENTES DE COBRO A 31/12/2013			
	VOLUNTAR.	EJECUTIVA	TOTAL	VOLUNTAR.	EJECUTIVA	VOLUNTARIA		EJECUTIVA		REPUESTOS		TOTAL	VOLUNTARIA		EJECUTIVA			TOTAL	VOLUNTAR.	EJECUTIVA	TOTAL
						cobrado por el Ayto.	resto cobros	cobrado por el Ayto.	resto cobros	cobrado por el Ayto.	resto cobros		Comunicada	Otros motivos	Comunicada	Otros motivos	Insolvencias				
1	2	3=1+2	4	5	6	7	8	9	10	11	12=(6 a 11)	13	14	15	16	17	18=(13 a 16)	18	19	20=18+19	
RR - RÁSTROJERAS																					
VAL.	0	3	3	0	0	0	0	0	0	0	0	0	0	0	0	0	0	0	0	3	3
IMP.	0,00	33,21	33,21	0,00	0,00	0,00	0,00	0,00	0,00	0,00	0,00	0,00	0,00	0,00	0,00	0,00	0,00	0,00	0,00	33,21	33,21
TP - TRANSPORTE DE BASURAS																					
VAL.	0	2	2	0	0	0	0	0	0	0	0	0	0	0	0	0	0	0	0	2	2
IMP.	0,00	16,04	16,04	0,00	0,00	0,00	0,00	0,00	0,00	0,00	0,00	0,00	0,00	0,00	0,00	0,00	0,00	0,00	0,00	16,04	16,04
TR - TRATAMIENTO DE BASURAS																					
VAL.	0	2	2	0	0	0	0	0	0	0	0	0	0	0	0	0	0	0	0	2	2
IMP.	0,00	28,20	28,20	0,00	0,00	0,00	0,00	0,00	0,00	0,00	0,00	0,00	0,00	0,00	0,00	0,00	0,00	0,00	0,00	28,20	28,20
TT - TASAS Y PRECIOS PUBLICOS																					
VAL.	20	140	160	451	386	0	68	0	189	0	6	263	0	0	77	3	0	80	349	305	654
IMP.	2.445,64	24.845,54	27.291,18	23.062,91	33.170,19	0,00	5.242,90	0,00	13.457,12	0,00	1.909,87	20.609,89	0,00	0,00	2.792,89	16,35	0,00	2.809,24	14.291,02	45.814,13	60.105,15
VT - INCREMENTO VALOR TERRENO NATUR																					
VAL.	106	105	211	972	25	0	705	0	29	0	41	775	0	1	1	0	0	2	149	282	431
IMP.	25.063,23	38.278,56	63.341,79	336.725,20	1.868,63	0,00	259.374,85	0,00	6.423,63	0,00	12.276,07	278.074,55	0,00	402,02	119,79	0,00	0,00	521,81	26.578,95	96.760,31	123.339,26
TOT																					
VAL.	909	890	1.799	6.237	496	5	4.469	38	614	0	262	5.388	349	27	106	16	2	500	1.209	1.441	2.650
IMP.	511.951,09	1.466.895,57	1.978.846,66	3.718.993,39	86.886,99	2.413,77	2.150.995,47	90.118,38	444.457,47	0,00	725.702,76	3.413.687,85	28.196,80	2.753,64	20.171,65	3.176,09	128.599,25	182.897,43	584.966,80	1.603.174,96	2.188.141,76

TOTAL COBROS EJECUTIVA DE PRINCIPAL (8+9)	534.575,85
RECARGO APREMIO 5%	3.885,94
RECARGO APREMIO 10%	4.010,09
RECARGO APREMIO 20%	22.252,01
INTERESES DE DEMORA	4.024,19
I. DEMORA LIQ. VOLUNTARIA	0,00
TOTAL COBROS EJECUTIVA	568.748,08



P3400000J

**SERVICIO DE GESTIÓN TRIBUTARIA Y RECAUDACIÓN -
DIPUTACIÓN PROVINCIAL DE PALENCIA**

3 - RESUMEN GENERAL DE LA CUENTA DE GESTIÓN RECAUDATORIA



P3400000J

**SERVICIO DE GESTIÓN TRIBUTARIA Y RECAUDACIÓN -
DIPUTACIÓN PROVINCIAL DE PALENCIA**

Resumen general de la Cuenta de Gestión Recaudatoria

	(DEBE) TOTAL A GESTIONAR		(HABER) TOTAL GESTIONADO		TOTAL PENDIENTE	
	VALORES	IMPORTE	VALORES	IMPORTE	VALORES	IMPORTE
RECIBOS	345.240	26.284.869,61	316.279	23.551.169,41	28.961	2.733.700,20
LIQUIDACIONES	8.532	5.784.727,04	5.888	3.596.585,28	2.644	2.188.141,76
TOTAL	353.772	32.069.596,65	322.167	27.147.754,69	31.605	4.921.841,96

Palencia, a 23 de Enero de 2014

EL TESORERO.



P3400000J

**SERVICIO DE GESTIÓN TRIBUTARIA Y RECAUDACIÓN -
DIPUTACIÓN PROVINCIAL DE PALENCIA**

4 - DESGLOSE DE LA CUENTA DE GESTIÓN POR MUNICIPIO:

- a) Cuenta de Gestión de Recibos
- b) Cuenta de Gestión de Liquidaciones de ingreso directo



**SERVICIO DE GESTIÓN TRIBUTARIA Y RECAUDACIÓN -
DIPUTACIÓN PROVINCIAL DE PALENCIA**

DESGLOSE DE LA CUENTA DE GESTIÓN POR MUNICIPIO: CUENTA DE GESTIÓN DE LOS RECIBOS

CONC	RECIBOS PENDIENTES DE COBRO A 1/1/2013		CARGOS		TOTAL A GESTIONAR (DEBE) 4=(1 a 3)	COBROS					TOTAL 11=(5 a 10)	BAJAS					TOTAL GESTIÓN (HABER) 18=11+17	RECIBOS PENDIENTES DE COBRO A 31/12/2013 19=4-18		
	1	2	3	VOLUNTARIA		EJECUTIVA		REPUESTOS		12		VOLUNTARIA		EJECUTIVA					17=(11 a 16)	
				Cobros por el Ayto. 5		Resto de cobros 6	Cobros por el Ayto. 7	Resto de cobros 8	Cobros por el Ayto. 9			Resto de cobros 10	Comunicadas 13	Otros motivos 14	Insolvencias 15	TOTAL 16				
																				13
ABARCA - 34001																				
VAL.	23	389	0	412	0	371	0	4	0	1	376	0	0	2	9	0	11	387	25	
IMP.	1.283,38	20.077,67	0,00	21.361,05	0,00	19.543,99	0,00	622,52	0,00	11,54	20.178,05	0,00	0,00	86,36	220,09	0,00	306,45	20.484,50	876,55	
ABIA DE LAS TORRES - 34003																				
VAL.	41	1.032	0	1.073	0	976	0	45	0	1	1.022	4	1	1	11	0	17	1.039	34	
IMP.	1.495,52	43.349,35	0,00	44.844,87	0,00	40.700,46	0,00	1.991,46	0,00	71,62	42.763,54	235,43	83,30	83,30	709,14	0,00	1.111,17	43.874,71	970,16	
ALAR DEL REY - 34005																				
VAL.	429	2.732	0	3.161	0	2.514	1	135	0	1	2.651	10	2	10	139	0	161	2.812	350	
IMP.	20.478,14	262.542,36	0,00	283.020,50	0,00	234.049,23	607,12	9.062,68	0,00	71,57	243.790,60	1.764,47	59,80	254,37	14.565,74	0,00	16.644,38	260.434,98	22.585,52	
ALBA DE CERRATO - 34006																				
VAL.	15	634	0	649	0	601	0	29	0	0	630	1	0	2	1	0	4	634	15	
IMP.	435,88	34.541,40	0,00	34.977,28	0,00	32.547,36	0,00	1.973,12	0,00	0,00	34.520,48	83,30	0,00	166,60	21,93	0,00	271,83	34.792,31	184,97	
AMAYUELAS DE ARRIBA - 34009																				
VAL.	8	439	0	447	0	419	0	12	0	0	431	5	0	0	3	0	8	439	8	
IMP.	42,04	17.841,52	0,00	17.883,56	0,00	16.948,79	0,00	516,19	0,00	0,00	17.464,98	210,73	0,00	0,00	89,69	0,00	300,42	17.765,40	118,16	
AMPUDIA - 34010																				
VAL.	154	1.840	1	1.995	0	1.718	0	59	0	0	1.777	8	0	3	24	0	35	1.812	183	
IMP.	30.890,27	952.035,53	45,87	982.971,67	0,00	931.466,42	0,00	3.732,99	0,00	0,00	935.199,41	1.012,84	0,00	194,37	4.892,88	0,00	6.100,09	941.299,50	41.672,17	
AMUSCO - 34011																				
VAL.	100	7.139	0	7.239	0	6.881	0	138	0	3	7.022	23	1	0	23	0	47	7.069	171	
IMP.	16.033,01	220.284,32	0,00	236.317,33	0,00	200.289,07	0,00	11.667,45	0,00	215,32	212.171,84	1.715,67	79,13	0,00	3.867,12	0,00	5.661,92	217.833,76	18.483,57	
ANTIGUEDAD - 34012																				
VAL.	62	1.177	0	1.239	0	1.112	0	41	0	0	1.153	1	0	2	32	0	35	1.188	51	
IMP.	2.554,35	63.032,21	0,00	65.586,56	0,00	58.506,50	0,00	1.676,58	0,00	0,00	60.183,08	106,98	0,00	349,23	2.097,17	0,00	2.553,38	62.736,46	2.850,10	
ARCONADA - 34015																				
VAL.	8	471	0	479	0	439	0	13	0	1	453	5	0	1	7	0	13	466	13	
IMP.	139,32	24.737,38	0,00	24.876,70	0,00	23.357,17	0,00	454,83	0,00	57,93	23.869,93	199,23	0,00	6,00	162,53	0,00	367,76	24.237,69	639,01	
ASTUDILLO - 34017																				
VAL.	384	6.736	0	7.120	0	6.364	0	235	0	6	6.605	7	1	6	39	0	53	6.658	462	
IMP.	21.194,96	660.891,29	0,00	682.086,25	0,00	639.559,04	0,00	14.799,35	0,00	419,14	654.777,53	794,45	41,24	330,08	679,39	0,00	1.845,16	656.622,69	25.463,56	
AUTILLA DEL PINO - 34018																				
VAL.	43	2.328	0	2.371	0	2.258	0	45	0	3	2.306	5	2	0	8	0	15	2.321	50	
IMP.	6.134,22	104.077,86	0,00	110.212,08	0,00	96.270,64	0,00	2.163,97	0,00	947,06	99.381,67	172,15	177,60	0,00	2.241,39	0,00	2.591,14	101.972,81	8.239,27	



**SERVICIO DE GESTIÓN TRIBUTARIA Y RECAUDACIÓN -
DIPUTACIÓN PROVINCIAL DE PALENCIA**

DESGLOSE DE LA CUENTA DE GESTIÓN POR MUNICIPIO: CUENTA DE GESTIÓN DE LOS RECIBOS

CONC	RECIBOS PENDIENTES DE COBRO A 1/1/2013			TOTAL A GESTIONAR (DEBE) 4=(1 a 3)	COBROS						TOTAL 11=(5 a 10)	BAJAS					TOTAL GESTIÓN (HABER) 18=11+17	RECIBOS PENDIENTES DE COBRO A 31/12/2013 19=4-18	
	CARGOS				VOLUNTARIA		EJECUTIVA		REPUESTOS			VOLUNTARIA		EJECUTIVA					
	VOLUNTARIA	EJECUTIVA			Cobros por el Ayto.	Resto de cobros	Cobros por el Ayto.	Resto de cobros	Cobros por el Ayto.	Resto de cobros		Comunicadas	Otros motivos	Comunicadas	Otros motivos	Insolvencias			
	1	2	3		5	6	7	8	9	10		12	13	14	15	16			17=(11 a 16)
AUTILLO DE CAMPOS - 34019																			
VAL.	26	1.165	0	1.191	0	1.115	0	39	0	0	1.154	4	0	0	4	0	8	1.162	30
IMP.	1.294,11	56.463,15	0,00	57.757,26	0,00	54.089,60	0,00	1.865,36	0,00	0,00	55.954,96	143,26	0,00	0,00	42,13	0,00	185,39	56.140,35	1.616,91
AYUELA - 34020																			
VAL.	56	653	0	709	0	620	0	28	0	5	653	0	0	0	36	0	36	689	20
IMP.	269,96	12.390,52	0,00	12.660,48	0,00	11.655,17	0,00	648,69	0,00	59,04	12.362,90	0,00	0,00	0,00	99,68	0,00	99,68	12.462,58	197,90
BALTANAS - 34022																			
VAL.	105	3.038	0	3.143	0	2.923	0	85	0	8	3.016	7	0	2	21	0	30	3.046	97
IMP.	10.612,25	442.579,40	0,00	453.191,65	0,00	426.265,07	0,00	10.785,15	0,00	1.210,60	438.260,82	768,27	0,00	6,82	5.791,35	0,00	6.566,44	444.827,26	8.364,39
BAQUERIN DE CAMPOS - 34024																			
VAL.	21	353	0	374	0	296	0	20	0	1	317	2	0	0	10	0	12	329	45
IMP.	637,78	22.849,26	0,00	23.487,04	0,00	20.982,35	0,00	624,21	0,00	6,48	21.613,04	87,70	0,00	0,00	167,55	0,00	255,25	21.868,29	1.618,75
BARCENA DE CAMPOS - 34025																			
VAL.	3	485	0	488	0	458	0	17	0	1	476	4	0	0	3	0	7	483	5
IMP.	53,25	21.330,88	0,00	21.384,13	0,00	19.956,03	0,00	892,62	0,00	3,61	20.852,26	168,54	0,00	0,00	188,79	0,00	357,33	21.209,59	174,54
BASCONES DE OJEDA - 34028																			
VAL.	67	985	0	1.052	0	930	0	56	0	0	986	3	1	0	1	0	5	991	61
IMP.	3.365,34	55.389,54	0,00	58.754,88	0,00	51.453,18	0,00	4.604,85	0,00	0,00	56.058,03	113,96	34,08	0,00	17,67	0,00	165,71	56.223,74	2.531,14
BECERRIL DE CAMPOS - 34029																			
VAL.	971	12.302	0	13.273	0	11.540	0	339	0	24	11.903	10	1	2	54	3	70	11.973	1.300
IMP.	30.556,93	378.620,62	0,00	409.177,55	0,00	320.284,68	0,00	33.060,18	0,00	261,31	353.606,17	958,94	5,00	96,60	10.518,19	1.306,89	12.885,62	366.491,79	42.685,76
BELMONTE DE CAMPOS - 34031																			
VAL.	41	346	0	387	0	280	0	37	0	0	317	0	0	1	6	0	7	324	63
IMP.	2.462,98	17.072,09	0,00	19.535,07	0,00	13.798,59	0,00	1.752,89	0,00	0,00	15.551,48	0,00	0,00	33,60	190,10	0,00	223,70	15.775,18	3.759,89
BERZOSILLA - 34032																			
VAL.	68	516	0	584	0	470	0	29	0	2	501	2	0	2	21	0	25	526	58
IMP.	1.858,56	22.775,47	0,00	24.634,03	0,00	20.728,44	0,00	1.216,49	0,00	60,88	22.005,81	137,71	0,00	251,58	177,01	0,00	566,30	22.572,11	2.061,92
BOADA DE CAMPOS - 34033																			
VAL.	10	209	0	219	0	193	0	6	0	0	199	2	0	1	4	0	7	206	13
IMP.	252,96	8.654,05	0,00	8.907,01	0,00	8.085,84	0,00	277,63	0,00	0,00	8.363,47	130,15	0,00	18,62	72,95	0,00	221,72	8.585,19	321,82
BOADILLA DEL CAMINO - 34034																			
VAL.	71	880	0	951	0	811	0	46	0	3	860	1	0	1	21	0	23	883	68
IMP.	2.063,40	49.709,92	0,00	51.773,32	0,00	45.920,58	0,00	2.702,01	0,00	25,59	48.648,18	6,01	0,00	4,50	467,21	0,00	477,72	49.125,90	2.647,42



**SERVICIO DE GESTIÓN TRIBUTARIA Y RECAUDACIÓN -
DIPUTACIÓN PROVINCIAL DE PALENCIA**

DESGLOSE DE LA CUENTA DE GESTIÓN POR MUNICIPIO: CUENTA DE GESTIÓN DE LOS RECIBOS

CONC	RECIBOS PENDIENTES DE COBRO A 1/1/2013			TOTAL A GESTIONAR (DEBE) 4=(1 a 3)	COBROS						TOTAL 11=(5 a 10)	BAJAS					TOTAL GESTIÓN (HABER) 17=(11 a 16)	TOTAL PENDIENTES DE COBRO A 31/12/2013 18=11+17	RECIBOS PENDIENTES DE COBRO A 31/12/2013 19=4-18
	CARGOS				VOLUNTARIA		EJECUTIVA		REPUESTOS			VOLUNTARIA		EJECUTIVA					
	VOLUNTARIA	EJECUTIVA			Cobros por el Ayto.	Resto de cobros	Cobros por el Ayto.	Resto de cobros	Cobros por el Ayto.	Resto de cobros		Comunicadas	Otros motivos	Comunicadas	Otros motivos	Insolvencias			
	1	2	3		5	6	7	8	9	10		12	13	14	15	16			
BOADILLA DE RIOSECO - 34035																			
VAL.	95	1.520	0	1.615	0	1.424	0	67	0	2	1.493	5	0	6	21	0	32	1.525	90
IMP.	1.988,74	83.225,19	0,00	85.213,93	0,00	78.505,23	0,00	2.806,42	0,00	30,38	81.342,03	1.002,78	0,00	189,01	456,38	0,00	1.648,17	82.990,20	2.223,73
BRAÑOSERA - 34036																			
VAL.	376	1.154	0	1.530	0	983	0	102	0	1	1.086	2	0	2	97	0	101	1.187	343
IMP.	11.831,67	106.776,64	0,00	118.608,31	0,00	83.183,74	0,00	7.461,67	0,00	5,81	90.651,22	36,01	0,00	114,57	2.632,10	0,00	2.782,68	93.433,90	25.174,41
BUENAVISTA DE VALDAVIA - 34037																			
VAL.	160	2.820	0	2.980	0	2.635	0	116	0	5	2.756	0	1	5	26	0	32	2.788	193
IMP.	4.526,91	138.251,24	0,00	142.778,15	0,00	127.108,69	0,00	4.261,75	0,00	135,76	131.506,20	0,00	71,94	334,57	547,07	0,00	953,58	132.459,78	10.318,37
BUSTILLO DE LA VEGA - 34038																			
VAL.	45	1.105	0	1.150	0	1.061	0	33	0	0	1.094	5	0	2	16	0	23	1.117	33
IMP.	1.096,58	56.550,47	0,00	57.647,05	0,00	54.767,33	0,00	1.132,37	0,00	0,00	55.899,70	253,84	0,00	86,47	69,35	0,00	409,66	56.309,36	1.337,69
BUSTILLO DEL PARAMO - 34039																			
VAL.	10	259	0	269	0	247	0	5	0	0	252	3	0	0	4	0	7	259	10
IMP.	89,37	9.804,08	0,00	9.893,45	0,00	9.558,60	0,00	96,78	0,00	0,00	9.655,38	34,13	0,00	0,00	97,14	0,00	131,27	9.786,65	106,80
CALAHORRA DE BOEDO - 34041																			
VAL.	61	651	0	712	0	600	0	42	0	1	643	0	0	0	6	0	6	649	63
IMP.	1.079,06	18.785,57	0,00	19.864,63	0,00	17.570,93	0,00	877,85	0,00	11,26	18.460,04	0,00	0,00	0,00	78,19	0,00	78,19	18.538,23	1.326,40
CALZADA DE LOS MOLINOS - 34042																			
VAL.	95	2.005	0	2.100	0	1.859	0	122	0	1	1.982	3	0	1	6	0	10	1.992	108
IMP.	13.648,50	94.454,74	0,00	108.103,24	0,00	84.821,87	0,00	14.372,22	0,00	7,01	99.201,10	118,21	0,00	27,77	1.117,50	0,00	1.263,48	100.464,58	7.638,66
CAPILLAS - 34045																			
VAL.	25	788	0	813	0	761	0	14	0	1	776	6	0	1	5	0	12	788	25
IMP.	457,97	34.133,59	0,00	34.591,56	0,00	33.191,17	0,00	214,44	0,00	16,89	33.422,50	475,64	0,00	3,18	161,23	0,00	640,05	34.062,55	529,01
CARDEÑOSA DE VOLPEJERA - 34046																			
VAL.	20	280	0	300	0	266	0	9	0	3	278	3	0	0	13	0	16	294	6
IMP.	1.010,02	40.168,76	0,00	41.178,78	0,00	39.830,46	0,00	402,16	0,00	16,04	40.248,66	40,31	0,00	0,00	746,74	0,00	787,05	41.035,71	143,07
CASTIL DE VELA - 34048																			
VAL.	11	338	0	349	0	313	0	12	0	0	325	1	1	1	9	0	12	337	12
IMP.	579,42	26.106,52	0,00	26.685,94	0,00	24.329,50	0,00	1.052,29	0,00	0,00	25.381,79	27,77	89,61	7,06	420,60	0,00	545,04	25.926,83	759,11
CASTREJON DE LA PEÑA - 34049																			
VAL.	422	5.248	0	5.670	0	5.038	0	194	0	13	5.245	4	0	2	59	0	65	5.310	360
IMP.	7.986,78	105.660,29	0,00	113.647,07	0,00	97.867,60	0,00	5.115,87	0,00	248,22	103.231,69	226,04	0,00	14,05	748,93	0,00	989,02	104.220,71	9.426,36



**SERVICIO DE GESTIÓN TRIBUTARIA Y RECAUDACIÓN -
DIPUTACIÓN PROVINCIAL DE PALENCIA**

DESGLOSE DE LA CUENTA DE GESTIÓN POR MUNICIPIO: CUENTA DE GESTIÓN DE LOS RECIBOS

CONC	RECIBOS PENDIENTES DE COBRO A 1/1/2013			TOTAL A GESTIONAR (DEBE) 4=(1 a 3)	COBROS						TOTAL 11=(5 a 10)	BAJAS					TOTAL GESTIÓN (HABER) 18=11+17	RECIBOS PENDIENTES DE COBRO A 31/12/2013 19=4-18	
	CARGOS				VOLUNTARIA		EJECUTIVA		REPUESTOS			VOLUNTARIA		EJECUTIVA					
	VOLUNTARIA	EJECUTIVA			Cobros por el Ayto.	Resto de cobros	Cobros por el Ayto.	Resto de cobros	Cobros por el Ayto.	Resto de cobros		Comunicadas	Otros motivos	Comunicadas	Otros motivos	Insolvencias			
	1	2	3		5	6	7	8	9	10		12	13	14	15	16			17=(11 a 16)
CASTRILLO DE DON JUAN - 34050																			
VAL.	41	817	0	858	0	764	0	39	0	2	805	5	0	0	3	0	8	813	45
IMP.	2.016,58	55.376,05	0,00	57.392,63	0,00	51.139,52	0,00	2.659,09	0,00	62,62	53.861,23	306,54	0,00	0,00	1.096,71	0,00	1.403,25	55.264,48	2.128,15
CASTRILLO DE ONIELO - 34051																			
VAL.	26	1.228	0	1.254	0	1.207	0	36	0	5	1.248	2	0	0	0	0	2	1.250	4
IMP.	1.046,11	46.941,66	0,00	47.987,77	0,00	46.171,52	0,00	1.038,88	0,00	338,67	47.549,07	122,18	0,00	0,00	0,00	0,00	122,18	47.671,25	316,52
CASTRILLO DE VILLAVEGA - 34052																			
VAL.	21	1.570	0	1.591	0	1.506	0	44	0	0	1.550	14	0	1	4	0	19	1.569	22
IMP.	332,20	64.125,19	0,00	64.457,39	0,00	61.718,31	0,00	1.320,46	0,00	0,00	63.038,77	726,91	0,00	257,23	150,23	0,00	1.134,37	64.173,14	284,25
CASTROMOCHO - 34053																			
VAL.	110	1.508	0	1.618	0	1.400	0	80	0	0	1.480	5	0	1	24	0	30	1.510	108
IMP.	5.916,26	101.996,94	0,00	107.913,20	0,00	94.681,19	0,00	7.055,78	0,00	0,00	101.736,97	116,54	0,00	4,71	833,18	0,00	954,43	102.691,40	5.221,80
CERVATOS DE LA CUEZA - 34056																			
VAL.	78	4.586	0	4.664	0	4.399	0	144	0	4	4.547	6	1	1	22	0	30	4.577	87
IMP.	2.357,33	84.240,18	0,00	86.597,51	0,00	80.092,61	0,00	3.223,56	0,00	124,99	83.441,16	144,80	34,08	1.149,33	416,85	0,00	1.745,06	85.186,22	1.411,29
CERVERA DE PISUERGA - 34057																			
VAL.	1.224	8.013	0	9.237	0	7.345	0	533	0	2	7.880	27	12	12	128	0	179	8.059	1.182
IMP.	106.951,41	823.546,48	0,00	930.497,89	0,00	758.819,86	0,00	40.384,19	0,00	37,89	799.241,94	5.863,44	638,01	347,59	3.392,94	0,00	10.241,98	809.483,92	121.013,97
CEVICO DE LA TORRE - 34058																			
VAL.	78	1.520	0	1.598	0	1.436	0	66	0	1	1.503	2	0	3	18	0	23	1.526	72
IMP.	3.864,97	130.290,89	0,00	134.155,86	0,00	124.689,68	0,00	4.122,51	0,00	128,16	128.940,35	46,72	0,00	158,90	915,55	0,00	1.121,17	130.061,52	4.094,34
CEVICO NAVERO - 34059																			
VAL.	70	1.816	0	1.886	0	1.742	0	42	0	3	1.787	5	1	17	12	0	35	1.822	64
IMP.	1.798,58	76.155,42	0,00	77.954,00	0,00	72.846,86	0,00	1.469,05	0,00	60,33	74.376,24	226,49	34,08	297,28	1.149,80	0,00	1.707,65	76.083,89	1.870,11
CISNEROS - 34060																			
VAL.	47	1.156	0	1.203	0	1.072	0	47	0	4	1.123	2	0	0	24	0	26	1.149	54
IMP.	3.107,06	124.304,15	0,00	127.411,21	0,00	113.944,17	0,00	6.684,25	0,00	340,94	120.969,36	107,49	0,00	0,00	2.569,09	0,00	2.676,58	123.645,94	3.765,27
COBOS DE CERRATO - 34061																			
VAL.	57	2.450	0	2.507	0	2.352	0	89	0	2	2.443	7	0	0	5	0	12	2.455	52
IMP.	946,27	73.832,33	0,00	74.778,60	0,00	67.730,85	0,00	3.006,84	0,00	12,15	70.749,84	189,47	0,00	0,00	2.935,11	0,00	3.124,58	73.874,42	904,18
COLLAZOS DE BOEDO - 34062																			
VAL.	55	686	0	741	0	637	0	40	0	0	677	11	1	2	5	0	19	696	45
IMP.	2.532,34	31.679,57	0,00	34.211,91	0,00	28.909,92	0,00	1.542,78	0,00	0,00	30.452,70	772,54	34,08	54,87	50,94	0,00	912,43	31.365,13	2.846,78



**SERVICIO DE GESTIÓN TRIBUTARIA Y RECAUDACIÓN -
DIPUTACIÓN PROVINCIAL DE PALENCIA**

DESGLOSE DE LA CUENTA DE GESTIÓN POR MUNICIPIO: CUENTA DE GESTIÓN DE LOS RECIBOS

CONC	RECIBOS PENDIENTES DE COBRO A 1/1/2013			TOTAL A GESTIONAR (DEBE) 4=(1 a 3)	COBROS						TOTAL 11=(5 a 10)	BAJAS					TOTAL GESTIÓN (HABER) 18=11+17	RECIBOS PENDIENTES DE COBRO A 31/12/2013 19=4-18	
	CARGOS				VOLUNTARIA		EJECUTIVA		REPUESTOS			VOLUNTARIA		EJECUTIVA					
	VOLUNTARIA	EJECUTIVA			Cobros por el Ayto.	Resto de cobros	Cobros por el Ayto.	Resto de cobros	Cobros por el Ayto.	Resto de cobros		Comunicadas	Otros motivos	Comunicadas	Otros motivos	Insolvencias			
	1	2	3		5	6	7	8	9	10		12	13	14	15	16			17=(11 a 16)
CONGOSTO DE VALDAVIA - 34063																			
VAL.	100	1.733	0	1.833	0	1.614	0	111	0	1	1.726	4	0	0	16	0	20	1.746	87
IMP.	2.949,76	49.351,76	0,00	52.301,52	0,00	45.323,49	0,00	3.916,72	0,00	29,01	49.269,22	173,70	0,00	0,00	257,80	0,00	431,50	49.700,72	2.600,80
CORDOVILLA LA REAL - 34064																			
VAL.	39	379	0	418	0	343	0	27	0	0	370	2	0	1	9	0	12	382	36
IMP.	1.956,88	63.077,00	0,00	65.033,88	0,00	42.341,73	0,00	2.901,01	0,00	0,00	45.242,74	152,52	0,00	61,34	1.347,33	0,00	1.561,19	46.803,93	18.229,95
CUBILLAS DE CERRATO - 34066																			
VAL.	16	778	0	794	0	747	0	11	0	1	759	1	0	1	7	0	9	768	26
IMP.	518,93	32.592,34	0,00	33.111,27	0,00	31.218,56	0,00	428,48	0,00	70,89	31.717,93	83,30	0,00	83,30	584,53	0,00	751,13	32.469,06	642,21
DEHESA DE MONTEJO - 34067																			
VAL.	157	994	0	1.151	0	902	0	61	0	1	964	0	0	4	76	0	80	1.044	107
IMP.	3.667,85	34.449,52	0,00	38.117,37	0,00	31.197,67	0,00	1.574,24	0,00	15,03	32.786,94	0,00	0,00	172,01	1.472,42	0,00	1.644,43	34.431,37	3.686,00
DEHESA DE ROMANCS - 34068																			
VAL.	21	248	0	269	0	229	0	15	0	0	244	0	0	0	8	0	8	252	17
IMP.	273,32	8.805,75	0,00	9.079,07	0,00	8.437,30	0,00	309,09	0,00	0,00	8.746,39	0,00	0,00	0,00	147,34	0,00	147,34	8.893,73	185,34
ESPINOSA DE CERRATO - 34070																			
VAL.	83	3.324	0	3.407	0	3.191	0	91	0	1	3.283	6	0	2	6	0	14	3.297	110
IMP.	1.914,33	96.764,85	0,00	98.679,18	0,00	93.381,75	0,00	2.881,06	0,00	12,88	96.275,69	102,45	0,00	15,02	56,16	0,00	173,63	96.449,32	2.229,86
ESPINOSA DE VILLAGONZALO - 34071																			
VAL.	17	1.151	0	1.168	0	1.123	0	17	0	0	1.140	3	0	0	12	0	15	1.155	13
IMP.	871,81	45.827,60	0,00	46.699,41	0,00	42.639,38	0,00	703,95	0,00	0,00	43.343,33	197,72	0,00	0,00	2.069,16	0,00	2.266,88	45.610,21	1.089,20
FRECHILLA - 34072																			
VAL.	101	2.373	0	2.474	0	2.291	0	60	0	5	2.356	3	1	2	12	0	18	2.374	100
IMP.	2.662,96	89.227,60	0,00	91.890,56	0,00	85.523,54	0,00	2.617,80	0,00	92,57	88.233,91	92,14	89,61	9,45	1.111,58	0,00	1.302,78	89.536,69	2.353,87
FRESNO DEL RIO - 34073																			
VAL.	42	1.188	0	1.230	0	1.141	0	37	0	1	1.179	1	1	0	1	0	3	1.182	48
IMP.	1.004,73	50.026,21	0,00	51.030,94	0,00	48.716,01	0,00	886,88	0,00	29,78	49.632,67	83,30	42,28	0,00	3,50	0,00	129,08	49.761,75	1.269,19
FROMSTA - 34074																			
VAL.	187	6.635	0	6.822	0	6.426	0	186	0	8	6.620	5	1	2	10	0	18	6.638	184
IMP.	8.338,90	307.577,19	0,00	315.916,09	0,00	296.826,63	0,00	9.626,69	0,00	120,47	306.573,79	177,25	34,08	92,24	465,04	0,00	768,61	307.342,40	8.573,69
FUENTES DE NAVA - 34076																			
VAL.	54	1.853	0	1.907	0	1.738	0	63	0	2	1.803	22	0	5	17	0	44	1.847	60
IMP.	4.414,10	209.596,30	0,00	214.010,40	0,00	199.143,84	0,00	6.156,41	0,00	172,77	205.473,02	1.208,92	0,00	461,79	1.935,79	0,00	3.606,50	209.079,52	4.930,88



**SERVICIO DE GESTIÓN TRIBUTARIA Y RECAUDACIÓN -
DIPUTACIÓN PROVINCIAL DE PALENCIA**

DESGLOSE DE LA CUENTA DE GESTIÓN POR MUNICIPIO: CUENTA DE GESTIÓN DE LOS RECIBOS

CONC	RECIBOS PENDIENTES DE COBRO A 1/1/2013			TOTAL A GESTIONAR (DEBE) 4=(1 a 3)	COBROS						TOTAL 11=(5 a 10)	BAJAS					TOTAL GESTIÓN (HABER) 17=(11 a 16)	TOTAL PENDIENTES DE COBRO A 31/12/2013 18=11+17	RECIBOS PENDIENTES DE COBRO A 31/12/2013 19=4-18
	CARGOS				VOLUNTARIA		EJECUTIVA		REPUESTOS			VOLUNTARIA		EJECUTIVA					
	VOLUNTARIA	EJECUTIVA			Cobros por el Ayto.	Resto de cobros	Cobros por el Ayto.	Resto de cobros	Cobros por el Ayto.	Resto de cobros		Comunicadas	Otros motivos	Comunicadas	Otros motivos	Insolvencias			
	1	2	3		5	6	7	8	9	10		12	13	14	15	16			
FUENTES DE VALDEPERO - 34077																			
VAL.	398	3.802		4.200	0	3.434	0	168	0	4	3.606	6	1	2	22	0	31	3.637	563
IMP.	39.558,97	406.012,42	0,00	445.571,39	0,00	375.937,92	0,00	16.687,07	0,00	83,96	392.708,95	312,11	34,08	428,35	3.350,92	0,00	4.125,46	396.834,41	48.736,98
GRIJOTA - 34079																			
VAL.	971	4.292	142	5.405	0	3.501	0	401	0	4	3.906	43	1	9	17	0	70	3.976	1.432
IMP.	145.138,55	809.210,17	7.393,80	961.742,52	0,00	662.577,11	0,00	46.979,96	0,00	1.037,31	710.594,38	12.117,83	39,19	16.976,19	475,14	0,00	29.608,35	740.202,73	221.539,79
GUAZA DE CAMPOS - 34081																			
VAL.	88	826	0	914	0	756	0	23	0	2	781	1	0	0	13	0	14	795	119
IMP.	2.046,76	35.972,69	0,00	38.019,45	0,00	33.738,67	0,00	768,88	0,00	32,14	34.539,69	83,30	0,00	0,00	270,05	0,00	353,35	34.893,04	3.126,41
HERMEDES DE CERRATO - 34082																			
VAL.	67	841	0	908	0	790	0	22	0	0	812	5	0	0	11	0	16	828	80
IMP.	2.396,30	49.794,35	0,00	52.190,65	0,00	47.791,31	0,00	1.136,24	0,00	0,00	48.927,55	229,08	0,00	0,00	444,13	0,00	673,21	49.600,76	2.589,89
HERRERA DE VALDECAÑAS - 34084																			
VAL.	64	733	0	797	0	672	0	32	0	0	704	8	0	0	12	0	20	724	73
IMP.	1.829,17	187.443,81	0,00	189.272,98	0,00	179.108,21	0,00	5.426,90	0,00	0,00	184.535,11	565,32	0,00	0,00	104,18	0,00	669,50	185.204,61	4.068,37
HONTORIA DE CERRATO - 34086																			
VAL.	23	431	0	454	0	407	0	18	0	1	426	1	0	0	3	0	4	430	24
IMP.	512,67	50.349,58	0,00	50.862,25	0,00	48.840,90	0,00	1.316,46	0,00	8,44	50.165,80	83,30	0,00	0,00	95,88	0,00	179,18	50.344,98	517,27
HORNILLOS DE CERRATO - 34087																			
VAL.	90	940	0	1.030	0	878	0	44	0	5	927	5	0	0	10	0	15	942	88
IMP.	25.556,85	277.061,14	0,00	302.617,99	0,00	236.641,81	0,00	46.936,80	0,00	73,37	283.651,98	252,25	0,00	0,00	528,56	0,00	780,81	284.432,79	18.185,00
HUSILLOS - 34088																			
VAL.	259	3.514	0	3.773	0	3.152	0	193	0	12	3.357	10	1	13	39	10	73	3.430	343
IMP.	15.300,90	177.578,95	0,00	192.879,85	0,00	159.145,99	0,00	10.864,71	0,00	152,82	170.163,52	1.128,43	34,08	560,34	503,33	2.753,26	4.979,44	175.142,96	17.736,89
ITERO DE LA VEGA - 34089																			
VAL.	29	1.013	0	1.042	0	935	0	55	0	1	991	4	0	1	4	0	9	1.000	42
IMP.	1.154,89	50.898,61	0,00	52.053,50	0,00	47.267,35	0,00	2.408,10	0,00	1,20	49.676,65	330,71	0,00	27,77	1.116,67	0,00	1.475,15	51.151,80	901,70
LOMA DE UCIEZA - 34090																			
VAL.	79	3.644	0	3.723	0	3.479	0	74	0	1	3.554	14	4	6	12	0	36	3.590	133
IMP.	1.224,77	78.929,30	0,00	80.154,07	0,00	74.876,61	0,00	1.242,09	0,00	9,49	76.128,19	384,74	249,27	285,90	635,44	0,00	1.555,35	77.683,54	2.470,53
LAGARTOS - 34091																			
VAL.	4	726	0	730	0	692	0	26	0	0	718	2	0	0	4	0	6	724	6
IMP.	99,38	39.861,24	0,00	39.960,62	0,00	38.246,26	0,00	1.168,37	0,00	0,00	39.414,63	166,60	0,00	0,00	59,73	0,00	226,33	39.640,96	319,66



**SERVICIO DE GESTIÓN TRIBUTARIA Y RECAUDACIÓN -
DIPUTACIÓN PROVINCIAL DE PALENCIA**

DESGLOSE DE LA CUENTA DE GESTIÓN POR MUNICIPIO: CUENTA DE GESTIÓN DE LOS RECIBOS

CONC	RECIBOS PENDIENTES DE COBRO A 1/1/2013			TOTAL A GESTIONAR (DEBE) 4=(1 a 3)	COBROS						TOTAL 11=(5 a 10)	BAJAS					TOTAL GESTIÓN (HABER) 17=(11 a 16)	RECIBOS PENDIENTES DE COBRO A 31/12/2013 19=4-18	
	CARGOS		VOLUNTARIA		VOLUNTARIA		EJECUTIVA		REPUESTOS			TOTAL	VOLUNTARIA		EJECUTIVA				
	1	2			3	5	6	7	8	9			10	12	13	14			15
LANTADILLA - 34092																			
VAL.	89	2.183	0	2.272	0	2.049	0	96	0	2	2.147	2	0	2	19	0	23	2.170	102
IMP.	3.318,64	126.061,10	0,00	129.379,74	0,00	119.781,86	0,00	3.486,06	0,00	21,04	123.288,96	509,66	0,00	28,39	1.229,78	0,00	1.767,83	125.056,79	4.322,95
LA VID DE OJEDA - 34093																			
VAL.	9	317	0	326	0	304	0	11	0	0	315	2	0	0	4	0	6	321	5
IMP.	158,10	16.518,98	0,00	16.677,08	0,00	15.916,81	0,00	171,19	0,00	0,00	16.088,00	259,83	0,00	0,00	139,57	0,00	399,40	16.487,40	189,68
LEDIGOS - 34094																			
VAL.	29	601	0	630	0	570	0	22	0	0	592	0	0	0	13	0	13	605	25
IMP.	434,47	17.506,56	0,00	17.941,03	0,00	16.840,77	0,00	544,00	0,00	0,00	17.384,77	0,00	0,00	0,00	212,94	0,00	212,94	17.597,71	343,32
LOMAS DE CAMPOS - 34096																			
VAL.	20	472	0	492	0	452	0	6	0	0	458	1	0	0	3	0	4	462	30
IMP.	649,72	25.304,80	0,00	25.954,52	0,00	24.799,06	0,00	508,36	0,00	0,00	25.307,42	27,50	0,00	0,00	11,64	0,00	39,14	25.346,56	607,96
MAGAZ DE PISUERGA - 34098																			
VAL.	473	2.734	0	3.207	0	2.402	4	217	0	8	2.631	8	3	11	35	0	57	2.688	523
IMP.	54.869,18	392.763,66	0,00	447.632,84	0,00	327.700,27	648,58	27.509,48	0,00	937,96	356.796,29	514,33	161,65	878,15	5.296,64	0,00	6.850,77	363.647,06	83.985,78
MANQUILLOS - 34099																			
VAL.	44	592	0	636	0	530	0	49	0	1	580	2	0	0	12	0	14	594	43
IMP.	1.654,50	26.857,88	0,00	28.512,38	0,00	24.744,56	0,00	1.828,35	0,00	83,51	26.656,42	97,72	0,00	0,00	139,40	0,00	237,12	26.893,54	1.618,84
MANTINOS - 34100																			
VAL.	21	826	0	847	0	792	0	26	0	0	818	0	0	1	2	0	3	821	26
IMP.	764,23	38.003,77	0,00	38.768,00	0,00	36.672,69	0,00	1.001,08	0,00	0,00	37.673,77	0,00	0,00	42,28	22,77	0,00	65,05	37.738,82	1.029,18
MARCILLA DE CAMPOS - 34101																			
VAL.	12	534	0	546	0	504	0	14	0	2	520	3	0	1	0	0	4	524	22
IMP.	813,39	33.357,00	0,00	34.170,39	0,00	32.326,99	0,00	542,10	0,00	337,95	33.207,04	165,33	0,00	4,93	0,00	0,00	170,26	33.377,30	793,09
MAZARIEGOS - 34102																			
VAL.	5	896	0	901	0	841	0	35	0	0	876	2	1	1	11	0	15	891	10
IMP.	289,10	73.317,46	0,00	73.606,56	0,00	68.757,63	0,00	2.438,98	0,00	0,00	71.196,61	162,17	71,94	34,08	1.662,65	0,00	1.930,84	73.127,45	479,11
MAZUECOS DE VALDEGINATE - 34103																			
VAL.	12	956	0	968	0	936	0	19	0	0	955	0	0	0	5	0	5	960	8
IMP.	403,66	40.063,29	0,00	40.466,95	0,00	39.196,96	0,00	610,05	0,00	0,00	39.807,01	0,00	0,00	0,00	192,57	0,00	192,57	39.999,58	467,37
MELGAR DE YUSO - 34104																			
VAL.	202	2.342	0	2.544	0	2.174	0	120	0	6	2.300	8	0	13	23	0	44	2.344	202
IMP.	10.548,08	238.386,09	0,00	248.934,17	0,00	229.284,23	0,00	4.941,55	0,00	99,24	234.325,02	768,34	0,00	507,10	1.190,94	0,00	2.466,38	236.791,40	12.142,77



**SERVICIO DE GESTIÓN TRIBUTARIA Y RECAUDACIÓN -
DIPUTACIÓN PROVINCIAL DE PALENCIA**

DESGLOSE DE LA CUENTA DE GESTIÓN POR MUNICIPIO: CUENTA DE GESTIÓN DE LOS RECIBOS

CONC	RECIBOS PENDIENTES DE COBRO A 1/1/2013			TOTAL A GESTIONAR (DEBE) 4=(1 a 3)	COBROS						TOTAL 11=(5 a 10)	BAJAS					TOTAL GESTIÓN (HABER) 18=11+17	RECIBOS PENDIENTES DE COBRO A 31/12/2013 19=4-18	
	CARGOS				VOLUNTARIA		EJECUTIVA		REPUESTOS			VOLUNTARIA		EJECUTIVA					
	VOLUNTARIA	EJECUTIVA			Cobros por el Ayto.	Resto de cobros	Cobros por el Ayto.	Resto de cobros	Cobros por el Ayto.	Resto de cobros		Comunicadas	Otros motivos	Comunicadas	Otros motivos	Insolvencias			
	1	2	3		5	6	7	8	9	10		12	13	14	15	16			17=(11 a 16)
MENESES DE CAMPOS - 34106																			
VAL.	71	1.012	0	1.083	0	928	0	46	0	6	980	3	2	1	19	0	25	1.005	78
IMP.	3.684,39	59.643,07	0,00	63.327,46	0,00	54.515,41	0,00	1.963,68	0,00	285,73	56.764,82	238,00	106,02	83,30	1.320,27	0,00	1.747,59	58.512,41	4.815,05
MICIECES DE OJEDA - 34107																			
VAL.	34	331	0	365	0	323	0	26	0	0	349	0	0	0	5	0	5	354	11
IMP.	239,58	12.036,70	0,00	12.276,28	0,00	11.745,08	0,00	205,41	0,00	0,00	11.950,49	0,00	0,00	0,00	19,41	0,00	19,41	11.969,90	306,38
MONZON DE CAMPOS - 34108																			
VAL.	97	1.118	0	1.215	0	1.033	0	37	0	1	1.071	6	0	1	30	0	37	1.108	107
IMP.	10.278,68	199.917,58	0,00	210.196,26	0,00	190.138,74	0,00	3.275,84	0,00	163,97	193.578,55	802,48	0,00	39,58	179,19	0,00	1.021,25	194.599,80	15.596,46
MORATINOS - 34109																			
VAL.	15	422	0	437	0	404	0	10	0	0	414	0	0	1	2	0	3	417	20
IMP.	1.605,59	23.590,89	0,00	25.196,48	0,00	22.897,37	0,00	1.819,37	0,00	0,00	24.716,74	0,00	0,00	67,00	41,21	0,00	108,21	24.824,95	371,53
MUDA - 34110																			
VAL.	55	254	0	309	0	209	0	10	0	0	219	8	0	0	7	0	15	234	75
IMP.	4.235,59	19.105,17	0,00	23.340,76	0,00	14.789,58	0,00	423,64	0,00	0,00	15.213,22	1.474,36	0,00	0,00	249,06	0,00	1.723,42	16.936,64	6.404,12
NOGAL DE LAS HUERTAS - 34112																			
VAL.	20	497	0	517	0	464	0	32	0	0	496	0	1	0	4	0	5	501	16
IMP.	574,27	18.338,41	0,00	18.912,68	0,00	17.110,55	0,00	1.529,80	0,00	0,00	18.640,35	0,00	8,95	0,00	46,91	0,00	55,86	18.696,21	216,47
OLEA DE BOEDO - 34113																			
VAL.	3	127	0	130	0	123	0	4	0	0	127	1	0	0	2	0	3	130	0
IMP.	87,75	5.469,19	0,00	5.556,94	0,00	5.441,75	0,00	97,16	0,00	0,00	5.538,91	8,22	0,00	0,00	9,81	0,00	18,03	5.556,94	0,00
OLMOS DE OJEDA - 34114																			
VAL.	161	1.381	0	1.542	0	1.310	0	113	0	5	1.428	6	0	2	49	0	57	1.485	57
IMP.	3.158,25	61.255,90	0,00	64.414,15	0,00	57.486,80	0,00	1.796,59	0,00	244,21	59.527,60	299,56	0,00	8,21	562,63	0,00	870,40	60.398,00	4.016,15
OSORNILLO - 34116																			
VAL.	45	757	0	802	0	698	0	42	0	1	741	3	1	0	9	0	13	754	48
IMP.	1.557,78	30.616,42	0,00	32.174,20	0,00	27.870,59	0,00	981,66	0,00	37,69	28.889,94	22,53	71,94	0,00	264,17	0,00	358,64	29.248,58	2.925,62
OSORNO LA MAYOR - 34117																			
VAL.	898	10.952	0	11.850	0	10.391	0	369	0	2	10.762	21	2	50	87	0	160	10.922	929
IMP.	37.579,27	612.259,35	0,00	649.838,62	0,00	567.897,30	0,00	18.801,08	0,00	292,90	586.991,28	717,14	132,52	2.877,57	16.988,43	0,00	20.715,66	607.706,94	42.131,68
PALENZUELA - 34121																			
VAL.	48	1.411	0	1.459	0	1.346	0	46	0	1	1.393	7	0	1	12	0	20	1.413	46
IMP.	1.970,70	77.011,95	0,00	78.982,65	0,00	73.700,41	0,00	1.803,56	0,00	4,05	75.508,02	279,70	0,00	4,90	977,12	0,00	1.261,72	76.769,74	2.212,91



**SERVICIO DE GESTIÓN TRIBUTARIA Y RECAUDACIÓN -
DIPUTACIÓN PROVINCIAL DE PALENCIA**

DESGLOSE DE LA CUENTA DE GESTIÓN POR MUNICIPIO: CUENTA DE GESTIÓN DE LOS RECIBOS

CONC	RECIBOS PENDIENTES DE COBRO A 1/1/2013			TOTAL A GESTIONAR (DEBE) 4=(1 a 3)	COBROS						TOTAL 11=(5 a 10)	BAJAS					TOTAL GESTIÓN (HABER) 18=11+17	RECIBOS PENDIENTES DE COBRO A 31/12/2013 19=4-18	
	CARGOS				VOLUNTARIA		EJECUTIVA		REPUESTOS			VOLUNTARIA		EJECUTIVA					
	VOLUNTARIA	EJECUTIVA			Cobros por el Ayto.	Resto de cobros	Cobros por el Ayto.	Resto de cobros	Cobros por el Ayto.	Resto de cobros		Comunicadas	Otros motivos	Comunicadas	Otros motivos	Insolvencias			
	1	2	3		5	6	7	8	9	10		12	13	14	15	16			17=(11 a 16)
PARAMO DE BOEDO - 34122																			
VAL.	71	447	0	518	0	416	0	51	0	0	467	0	0	3	9	0	12	479	39
IMP.	2.640,93	23.911,64	0,00	26.552,57	0,00	22.418,07	0,00	1.652,72	0,00	0,00	24.070,79	0,00	0,00	336,33	379,83	0,00	716,16	24.786,95	1.765,62
PAREDES DE NAVA - 34123																			
VAL.	453	5.057	249	5.759	0	4.691	0	259	0	1	4.951	33	1	47	66	0	147	5.098	663
IMP.	35.803,49	548.247,76	5.617,41	589.668,66	0,00	506.515,61	0,00	22.727,86	0,00	14,40	529.257,87	4.077,75	69,67	3.147,80	9.074,95	0,00	16.370,17	545.628,04	44.040,62
PAYO DE OJEDA - 34124																			
VAL.	38	343	0	381	0	324	0	25	0	0	349	3	0	0	8	0	11	360	21
IMP.	1.065,95	12.812,07	0,00	13.878,02	0,00	12.173,54	0,00	566,76	0,00	0,00	12.740,30	149,56	0,00	0,00	237,91	0,00	387,47	13.127,77	750,25
PEDRAZA DE CAMPOS - 34125																			
VAL.	14	688	0	702	0	637	0	25	0	2	664	4	0	1	15	0	20	684	18
IMP.	406,80	113.390,27	0,00	113.797,07	0,00	111.174,61	0,00	1.167,15	0,00	76,36	112.418,12	178,80	0,00	83,30	584,00	0,00	846,10	113.264,22	532,85
PEDROSA DE LA VEGA - 34126																			
VAL.	111	1.347	0	1.458	0	1.255	0	60	0	0	1.315	11	1	8	5	0	25	1.340	118
IMP.	3.978,97	66.066,12	0,00	70.045,09	0,00	62.033,63	0,00	2.120,99	0,00	0,00	64.154,62	767,58	34,08	33,51	84,52	0,00	919,69	65.074,31	4.970,78
PERALES - 34127																			
VAL.	129	1.134	0	1.263	0	1.061	0	34	0	0	1.095	1	0	3	17	0	21	1.116	147
IMP.	21.002,26	71.611,05	0,00	92.613,31	0,00	56.224,84	0,00	1.878,54	0,00	0,00	58.103,38	3,78	0,00	1.250,62	758,23	0,00	2.012,63	60.116,01	32.497,30
PINO DEL RIO - 34129																			
VAL.	55	1.734	0	1.789	0	1.692	0	53	0	4	1.749	4	0	0	4	0	8	1.757	32
IMP.	1.118,90	72.410,91	0,00	73.529,81	0,00	70.833,94	0,00	1.484,65	0,00	75,03	72.393,62	201,29	0,00	0,00	15,04	0,00	216,33	72.609,95	919,86
PIÑA DE CAMPOS - 34130																			
VAL.	35	721	0	756	0	668	0	32	0	0	700	3	1	0	23	0	27	727	29
IMP.	914,61	72.577,08	0,00	73.491,69	0,00	68.558,72	0,00	1.565,80	0,00	0,00	70.124,52	119,04	34,08	0,00	218,18	0,00	371,30	70.495,82	2.995,87
POBLACION DE ARROYO - 34131																			
VAL.	40	505	0	545	0	462	0	32	0	0	494	1	0	1	6	0	8	502	43
IMP.	1.252,39	20.614,45	0,00	21.866,84	0,00	18.763,47	0,00	1.447,49	0,00	0,00	20.210,96	3,59	0,00	3,46	175,07	0,00	182,12	20.393,08	1.473,76
POBLACION DE CAMPOS - 34132																			
VAL.	43	1.276	0	1.319	0	1.121	0	83	0	0	1.204	2	1	0	5	0	8	1.212	107
IMP.	1.178,08	54.817,76	0,00	55.995,84	0,00	50.688,38	0,00	2.158,79	0,00	0,00	52.847,17	252,80	34,08	0,00	42,40	0,00	329,28	53.176,45	2.819,39
POBLACION DE CERRATO - 34133																			
VAL.	73	798	0	871	0	710	0	53	0	1	764	4	0	0	6	0	10	774	97
IMP.	3.039,01	33.681,63	0,00	36.720,64	0,00	29.213,92	0,00	2.333,96	0,00	3,63	31.551,51	160,32	0,00	0,00	224,59	0,00	384,91	31.936,42	4.784,22



**SERVICIO DE GESTIÓN TRIBUTARIA Y RECAUDACIÓN -
DIPUTACIÓN PROVINCIAL DE PALENCIA**

DESGLOSE DE LA CUENTA DE GESTIÓN POR MUNICIPIO: CUENTA DE GESTIÓN DE LOS RECIBOS

CONC	RECIBOS PENDIENTES DE COBRO A 1/1/2013			TOTAL A GESTIONAR (DEBE) 4=(1 a 3)	COBROS						TOTAL 11=(5 a 10)	BAJAS					TOTAL GESTIÓN (HABER) 18=11+17	RECIBOS PENDIENTES DE COBRO A 31/12/2013 19=4-18	
	CARGOS				VOLUNTARIA		EJECUTIVA		REPUESTOS			VOLUNTARIA		EJECUTIVA					
	VOLUNTARIA	EJECUTIVA			Cobros por el Ayto.	Resto de cobros	Cobros por el Ayto.	Resto de cobros	Cobros por el Ayto.	Resto de cobros		Comunicadas	Otros motivos	Comunicadas	Otros motivos	Insolvencias			
	1	2	3		5	6	7	8	9	10		12	13	14	15	16			17=(11 a 16)
POLENTINOS - 34134																			
VAL.	24	221	0	245	0	203	0	8	0	0	211	4	0	2	1	0	7	218	27
IMP.	574,56	9.263,27	0,00	9.837,83	0,00	8.449,60	0,00	449,76	0,00	0,00	8.899,36	379,67	0,00	8,84	12,78	0,00	401,29	9.300,65	537,18
POMAR DE VALDIVIA - 34135																			
VAL.	696	3.946	0	4.642	0	3.671	0	334	0	8	4.013	13	1	3	107	0	124	4.137	505
IMP.	29.294,80	224.089,77	0,00	253.384,57	0,00	204.077,75	0,00	13.965,75	0,00	249,31	218.292,81	691,18	71,94	1.007,61	817,79	0,00	2.588,52	220.881,33	32.503,24
POZA DE LA VEGA - 34136																			
VAL.	133	1.109	0	1.242	0	1.044	0	62	0	0	1.106	4	0	0	96	0	100	1.206	36
IMP.	1.590,14	46.560,30	0,00	48.150,44	0,00	42.959,00	0,00	3.111,52	0,00	0,00	46.070,52	125,17	0,00	0,00	1.168,45	0,00	1.293,62	47.364,14	786,30
POZO DE URAMA - 34137																			
VAL.	16	510	0	526	0	497	0	24	0	0	521	1	0	0	1	0	2	523	3
IMP.	429,85	16.772,71	0,00	17.202,56	0,00	16.446,70	0,00	537,84	0,00	0,00	16.984,54	27,77	0,00	0,00	14,57	0,00	42,34	17.026,88	175,68
PRADANOS DE OJEDA - 34139																			
VAL.	145	1.741	0	1.886	0	1.618	0	54	0	0	1.672	6	0	1	53	0	60	1.732	154
IMP.	5.957,80	68.868,08	0,00	74.825,88	0,00	63.476,09	0,00	2.128,44	0,00	0,00	65.604,53	613,61	0,00	3,05	2.014,57	0,00	2.631,23	68.235,76	6.590,12
PUEBLA DE VALDAVIA - 34140																			
VAL.	149	928	0	1.077	0	859	0	95	0	0	954	6	1	2	14	0	23	977	100
IMP.	3.242,78	26.109,38	0,00	29.352,16	0,00	24.456,35	0,00	1.549,52	0,00	0,00	26.005,87	120,93	71,94	37,17	72,62	0,00	302,66	26.308,53	3.043,63
QUINTANA DEL PUENTE - 34141																			
VAL.	53	1.197	0	1.250	0	1.125	0	59	0	3	1.187	2	0	0	9	0	11	1.198	54
IMP.	3.328,20	111.692,62	0,00	115.020,82	0,00	105.416,03	0,00	6.282,80	0,00	21,82	111.720,65	36,42	0,00	0,00	618,17	0,00	654,59	112.375,24	2.645,58
QUINTANILLA DE OÑOÑA - 34143																			
VAL.	36	1.143	0	1.179	0	1.069	0	50	0	1	1.120	10	1	0	19	0	30	1.150	29
IMP.	1.128,80	46.543,49	0,00	47.672,29	0,00	43.816,61	0,00	1.934,21	0,00	61,50	45.812,32	405,20	51,06	0,00	193,96	0,00	650,22	46.462,54	1.209,75
REINOÑO DE CERRATO - 34146																			
VAL.	67	1.151	0	1.218	0	1.076	0	56	0	7	1.139	8	1	3	8	0	20	1.159	59
IMP.	1.627,82	36.599,01	0,00	38.226,83	0,00	34.279,54	0,00	1.995,96	0,00	285,00	36.560,50	105,59	98,57	31,34	81,81	0,00	317,31	36.877,81	1.349,02
RENEO DE LA VEGA - 34147																			
VAL.	230	2.069	0	2.299	0	1.852	0	87	0	3	1.942	24	0	12	29	0	65	2.007	292
IMP.	10.130,01	93.194,87	0,00	103.324,88	0,00	70.271,03	0,00	3.778,11	0,00	62,83	74.111,97	1.300,37	0,00	248,58	476,87	0,00	2.025,82	76.137,79	27.187,09
REQUENA DE CAMPOS - 34149																			
VAL.	47	478	0	525	0	417	0	82	0	6	505	5	0	3	3	0	11	516	9
IMP.	2.142,90	23.219,51	0,00	25.362,41	0,00	20.638,22	0,00	4.124,11	0,00	160,80	24.923,13	175,71	0,00	80,40	48,37	0,00	304,48	25.227,61	134,80



**SERVICIO DE GESTIÓN TRIBUTARIA Y RECAUDACIÓN -
DIPUTACIÓN PROVINCIAL DE PALENCIA**

DESGLOSE DE LA CUENTA DE GESTIÓN POR MUNICIPIO: CUENTA DE GESTIÓN DE LOS RECIBOS

CONC	RECIBOS PENDIENTES DE COBRO A 1/1/2013			TOTAL A GESTIONAR (DEBE) 4=(1 a 3)	COBROS						TOTAL 11=(5 a 10)	BAJAS					TOTAL GESTIÓN (HABER) 18=11+17	RECIBOS PENDIENTES DE COBRO A 31/12/2013 19=4-18	
	CARGOS				VOLUNTARIA		EJECUTIVA		REPUESTOS			VOLUNTARIA		EJECUTIVA					
	VOLUNTARIA	EJECUTIVA			Cobros por el Ayto.	Resto de cobros	Cobros por el Ayto.	Resto de cobros	Cobros por el Ayto.	Resto de cobros		Comunicadas	Otros motivos	Comunicadas	Otros motivos	Insolvencias			
	1	2	3		5	6	7	8	9	10		12	13	14	15	16			17=(11 a 16)
RESPENDA DE LA PEÑA - 34151																			
VAL.	71	1.370	0	1.441	0	1.317	0	57	0	0	1.374	1	0	0	19	0	20	1.394	47
IMP.	1.723,02	53.862,22	0,00	55.585,24	0,00	51.991,50	0,00	2.109,78	0,00	0,00	54.101,28	28,11	0,00	0,00	198,21	0,00	226,32	54.327,60	1.257,64
REVENGA DE CAMPOS - 34152																			
VAL.	49	1.074	0	1.123	0	1.028	0	31	0	0	1.059	4	0	0	2	0	6	1.065	58
IMP.	4.247,21	58.332,05	0,00	62.579,26	0,00	55.528,87	0,00	2.180,06	0,00	0,00	57.708,93	198,79	0,00	0,00	68,16	0,00	266,95	57.975,88	4.603,38
REVILLA DE COLLAZOS - 34154																			
VAL.	45	969	0	1.014	0	915	0	29	0	5	949	0	0	0	3	0	3	952	62
IMP.	5.688,05	22.730,44	0,00	28.418,49	0,00	22.109,69	0,00	355,71	0,00	4,18	22.469,58	0,00	0,00	0,00	83,32	0,00	83,32	22.552,90	5.865,59
RIBAS DE CAMPOS - 34155																			
VAL.	311	1.850	0	2.161	0	1.714	0	68	0	271	2.053	3	0	0	15	0	18	2.071	90
IMP.	23.096,04	72.443,02	0,00	95.539,06	0,00	64.640,22	0,00	1.985,33	0,00	2.844,06	69.469,61	487,38	0,00	0,00	1.274,39	0,00	1.761,77	71.231,38	24.307,68
RIBEROS DE LA CUEZA - 34156																			
VAL.	7	400	0	407	0	375	0	13	0	1	389	1	1	0	8	0	10	399	8
IMP.	67,49	14.366,51	0,00	14.434,00	0,00	13.601,67	0,00	306,73	0,00	4,19	13.912,59	83,30	34,08	0,00	270,72	0,00	388,10	14.300,69	133,31
SALDAÑA - 34157																			
VAL.	612	5.814	0	6.426	0	5.363	0	249	0	7	5.619	13	0	8	93	0	114	5.733	693
IMP.	141.870,90	905.372,18	0,00	1.047.243,08	0,00	781.584,12	0,00	31.288,02	0,00	5.614,56	818.486,70	3.747,07	0,00	2.891,45	28.902,49	0,00	35.541,01	854.027,71	193.215,37
SALINAS DE PISUERGA - 34158																			
VAL.	150	835	0	985	0	742	0	94	0	1	837	6	0	0	31	0	37	874	111
IMP.	10.525,77	105.838,71	0,00	116.364,48	0,00	98.002,53	0,00	5.097,39	0,00	55,00	103.154,92	1.487,74	0,00	0,00	1.462,39	0,00	2.950,13	106.105,05	10.259,43
SAN CEBRIAN DE CAMPOS - 34159																			
VAL.	147	4.104	0	4.251	0	3.909	0	139	0	3	4.051	5	0	3	38	0	46	4.097	154
IMP.	6.562,09	177.729,93	0,00	184.292,02	0,00	168.994,88	0,00	5.598,41	0,00	42,41	174.635,70	157,14	0,00	63,77	1.705,79	0,00	1.926,70	176.562,40	7.729,62
SAN CEBRIAN DE MUDA - 34160																			
VAL.	133	855	0	988	0	798	0	39	0	1	838	0	0	1	25	0	26	864	124
IMP.	5.138,76	55.924,85	0,00	61.063,61	0,00	50.764,81	0,00	2.086,41	0,00	26,70	52.877,92	0,00	0,00	39,60	1.879,48	0,00	1.919,08	54.797,00	6.266,61
SAN CRISTOBAL DE BOEDO - 34161																			
VAL.	5	212	0	217	0	196	0	12	0	0	208	3	0	0	0	0	3	211	6
IMP.	95,94	18.666,90	0,00	18.762,84	0,00	18.176,08	0,00	348,22	0,00	0,00	18.524,30	126,02	0,00	0,00	0,00	0,00	126,02	18.650,32	112,52
SAN MAMES DE CAMPOS - 34163																			
VAL.	22	494	0	516	0	471	0	20	0	0	491	0	0	0	9	0	9	500	16
IMP.	654,07	18.359,34	0,00	19.013,41	0,00	17.460,11	0,00	1.003,93	0,00	0,00	18.464,04	0,00	0,00	0,00	282,57	0,00	282,57	18.746,61	266,80



**SERVICIO DE GESTIÓN TRIBUTARIA Y RECAUDACIÓN -
DIPUTACIÓN PROVINCIAL DE PALENCIA**

DESGLOSE DE LA CUENTA DE GESTIÓN POR MUNICIPIO: CUENTA DE GESTIÓN DE LOS RECIBOS

CONC	RECIBOS PENDIENTES DE COBRO A 1/1/2013			TOTAL A GESTIONAR (DEBE) 4=(1 a 3)	COBROS						TOTAL 11=(5 a 10)	BAJAS					TOTAL GESTIÓN (HABER) 17=(11 a 16)	TOTAL PENDIENTES DE COBRO A 31/12/2013 18=11+17	RECIBOS PENDIENTES DE COBRO A 31/12/2013 19=4-18
	CARGOS				VOLUNTARIA		EJECUTIVA		REPUESTOS			VOLUNTARIA		EJECUTIVA					
	VOLUNTARIA	EJECUTIVA			Cobros por el Ayto.	Resto de cobros	Cobros por el Ayto.	Resto de cobros	Cobros por el Ayto.	Resto de cobros		Comunicadas	Otros motivos	Comunicadas	Otros motivos	Insolvencias			
	1	2	3		5	6	7	8	9	10		12	13	14	15	16			
SAN ROMAN DE LA CUBA - 34165																			
VAL.	18	594	0	612	0	569	0	21	0	0	590	1	0	1	0	0	2	592	20
IMP.	396,86	30.617,46	0,00	31.014,32	0,00	29.646,63	0,00	915,47	0,00	0,00	30.562,10	3,72	0,00	3,41	0,00	0,00	7,13	30.569,23	445,09
LA PERNIA - 34166																			
VAL.	303	2.153	0	2.456	0	1.977	0	124	0	3	2.104	7	1	19	130	0	157	2.261	196
IMP.	7.090,26	94.254,49	0,00	101.344,75	0,00	88.335,69	0,00	4.132,07	0,00	114,48	92.582,24	163,04	71,94	200,40	1.471,10	0,00	1.906,48	94.488,72	6.856,03
SANTA CECILIA DEL ALCOR - 34167																			
VAL.	53	980	0	1.033	0	931	0	23	0	3	957	2	0	0	5	0	7	964	69
IMP.	1.636,63	38.744,81	0,00	40.381,44	0,00	36.144,41	0,00	811,51	0,00	63,67	37.019,59	202,57	0,00	0,00	460,37	0,00	662,94	37.682,53	2.698,91
SANTA CRUZ DE BOEDO - 34168																			
VAL.	40	345	0	385	0	328	0	34	0	1	363	1	0	0	15	0	16	379	6
IMP.	823,93	18.281,48	0,00	19.105,41	0,00	17.666,61	0,00	1.010,72	0,00	27,69	18.705,02	83,30	0,00	0,00	253,69	0,00	336,99	19.042,01	63,40
SANTERVAS DE LA VEGA - 34169																			
VAL.	210	2.379	0	2.589	0	2.256	0	170	0	4	2.430	19	1	4	29	0	53	2.483	106
IMP.	4.022,11	105.270,49	0,00	109.292,60	0,00	99.953,78	0,00	4.090,89	0,00	93,36	104.138,03	1.145,28	34,08	174,89	162,41	0,00	1.516,66	105.654,69	3.637,91
SANTIBAÑEZ DE ECLA - 34170																			
VAL.	34	409	0	443	0	385	0	21	0	0	406	0	1	0	0	0	1	407	36
IMP.	965,04	17.107,14	0,00	18.072,18	0,00	16.240,19	0,00	661,98	0,00	0,00	16.902,17	0,00	42,28	0,00	0,00	0,00	42,28	16.944,45	1.127,73
SANTIBAÑEZ DE LA PEÑA - 34171																			
VAL.	407	5.259	0	5.666	0	4.952	0	236	0	4	5.192	6	0	8	69	0	83	5.275	392
IMP.	23.289,27	298.947,34	0,00	322.236,61	0,00	275.616,30	0,00	10.025,02	0,00	214,14	285.855,46	169,95	0,00	254,25	2.312,06	0,00	2.736,26	288.591,72	33.644,89
SANTOYO - 34174																			
VAL.	58	1.366	0	1.424	0	1.262	0	67	0	0	1.329	4	0	9	6	0	19	1.348	76
IMP.	1.939,86	67.907,01	0,00	69.846,87	0,00	62.805,53	0,00	2.986,09	0,00	0,00	65.791,62	119,39	0,00	558,65	390,90	0,00	1.068,94	66.860,56	2.986,31
SERNA (LA) - 34175																			
VAL.	54	694	0	748	0	655	0	30	0	5	690	0	1	1	4	0	6	696	52
IMP.	2.344,12	32.592,16	0,00	34.936,28	0,00	30.836,98	0,00	1.361,26	0,00	222,26	32.420,50	0,00	34,08	99,38	144,24	0,00	277,70	32.698,20	2.238,08
SOTOBAÑADO Y PRIORATO - 34176																			
VAL.	52	539	0	591	0	494	0	29	0	1	524	2	0	1	7	0	10	534	58
IMP.	1.588,87	31.999,14	0,00	33.588,01	0,00	30.069,21	0,00	930,39	0,00	24,92	31.024,52	169,71	0,00	86,52	306,04	0,00	562,27	31.586,79	2.001,22
SOTO DE CERRATO - 34177																			
VAL.	50	1.266	0	1.316	0	1.196	0	30	0	0	1.226	6	0	1	4	0	11	1.237	79
IMP.	3.165,91	57.037,36	0,00	60.203,27	0,00	53.640,49	0,00	1.729,93	0,00	0,00	55.370,42	319,53	0,00	83,30	213,63	0,00	616,46	55.986,88	4.216,39



**SERVICIO DE GESTIÓN TRIBUTARIA Y RECAUDACIÓN -
DIPUTACIÓN PROVINCIAL DE PALENCIA**

DESGLOSE DE LA CUENTA DE GESTIÓN POR MUNICIPIO: CUENTA DE GESTIÓN DE LOS RECIBOS

CONC	RECIBOS PENDIENTES DE COBRO A 1/1/2013			TOTAL A GESTIONAR (DEBE) 4=(1 a 3)	COBROS						TOTAL 11=(5 a 10)	BAJAS					TOTAL GESTIÓN (HABER) 18=11+17	RECIBOS PENDIENTES DE COBRO A 31/12/2013 19=4-18		
	CARGOS				VOLUNTARIA		EJECUTIVA		REPUESTOS			VOLUNTARIA		EJECUTIVA						
	VOLUNTARIA	EJECUTIVA			Cobros por el Ayto.	Resto de cobros	Cobros por el Ayto.	Resto de cobros	Cobros por el Ayto.	Resto de cobros		Comunicadas	Otros motivos	Comunicadas	Otros motivos	Insolvencias				
	2	3			5	6	7	8	9	10		12	13	14	15	16				
TABANERA DE CERRATO - 34178																				
VAL.	32	1.140	0	1.172	0	1.084	0	59	0	1	1.144	2	0	1	6	0	9	1.153	19	
IMP.	1.682,63	51.784,29	0,00	53.466,92	0,00	49.031,46	0,00	3.174,55	0,00	32,95	52.238,96	104,78	0,00	13,82	47,81	0,00	166,41	52.405,37	1.061,55	
TABANERA DE VALDAVIA - 34179																				
VAL.	2	192	0	194	0	177	0	8	0	0	185	0	0	0	4	0	4	189	5	
IMP.	18,92	5.787,57	0,00	5.806,49	0,00	5.530,85	0,00	59,27	0,00	0,00	5.590,12	0,00	0,00	0,00	188,82	0,00	188,82	5.778,94	27,55	
TAMARA DE CAMPOS - 34180																				
VAL.	4	535	0	539	0	525	0	9	0	0	534	1	0	0	0	0	1	535	4	
IMP.	292,90	35.419,75	0,00	35.712,65	0,00	34.380,95	0,00	1.065,82	0,00	0,00	35.446,77	4,09	0,00	0,00	0,00	0,00	4,09	35.450,86	261,79	
TARIEGO - 34181																				
VAL.	120	1.173	0	1.293	0	1.024	0	115	0	1	1.140	1	0	1	6	0	8	1.148	145	
IMP.	12.133,64	121.670,08	0,00	133.803,72	0,00	107.079,16	0,00	9.354,97	0,00	71,94	116.506,07	57,80	0,00	122,10	117,44	0,00	297,34	116.803,41	17.000,31	
TORQUEMADA - 34182																				
VAL.	287	3.212	0	3.499	0	2.861	0	169	0	5	3.035	22	2	6	129	0	159	3.194	305	
IMP.	26.763,66	482.078,21	0,00	508.841,87	0,00	451.277,93	0,00	14.647,79	0,00	393,16	466.318,88	2.531,02	220,24	243,49	9.689,30	0,00	12.684,05	479.002,93	29.838,94	
TORREMORMOJON - 34184																				
VAL.	3	1.095	0	1.098	0	1.036	0	25	0	0	1.061	4	0	1	6	0	11	1.072	26	
IMP.	119,32	44.494,06	0,00	44.613,38	0,00	42.903,34	0,00	735,48	0,00	0,00	43.638,82	57,20	0,00	3,25	108,80	0,00	169,25	43.808,07	805,31	
TRIOLLO - 34185																				
VAL.	23	402	0	425	0	360	0	33	0	1	394	1	0	1	0	0	2	396	29	
IMP.	2.090,70	26.722,19	0,00	28.812,89	0,00	25.243,61	0,00	2.580,46	0,00	4,82	27.828,89	89,61	0,00	3,38	0,00	0,00	92,99	27.921,88	891,01	
VALBUENA DE PISUERGA - 34186																				
VAL.	10	232	0	242	0	220	0	8	0	0	228	1	0	0	1	0	2	230	13	
IMP.	364,53	16.512,78	0,00	16.877,31	0,00	16.293,42	0,00	183,31	0,00	0,00	16.476,73	17,08	0,00	0,00	0,00	0,00	17,08	16.493,81	383,50	
VALDEOLMILLOS - 34189																				
VAL.	23	886	0	909	0	865	0	17	0	0	882	3	0	1	4	0	8	890	19	
IMP.	226,95	34.609,06	0,00	34.836,01	0,00	33.969,91	0,00	238,50	0,00	0,00	34.208,41	287,82	0,00	1,95	20,74	0,00	310,51	34.518,92	317,09	
VALDERRABANO - 34190																				
VAL.	26	422	0	448	0	394	0	16	0	0	410	1	0	0	3	0	4	414	34	
IMP.	4.521,38	14.646,14	0,00	19.167,52	0,00	13.228,44	0,00	426,92	0,00	0,00	13.655,36	28,31	0,00	0,00	699,22	0,00	727,53	14.382,89	4.784,63	
VALDEUCIEZA - 34192																				
VAL.	63	731	0	794	0	679	0	29	0	1	709	4	0	3	8	0	15	724	70	
IMP.	1.356,46	27.255,10	0,00	28.611,56	0,00	25.654,72	0,00	819,10	0,00	16,42	26.490,24	206,18	0,00	92,55	241,78	0,00	540,51	27.030,75	1.580,81	



**SERVICIO DE GESTIÓN TRIBUTARIA Y RECAUDACIÓN -
DIPUTACIÓN PROVINCIAL DE PALENCIA**

DESGLOSE DE LA CUENTA DE GESTIÓN POR MUNICIPIO: CUENTA DE GESTIÓN DE LOS RECIBOS

CONC	RECIBOS PENDIENTES DE COBRO A 1/1/2013			TOTAL A GESTIONAR (DEBE) 4=(1 a 3)	COBROS						TOTAL 11=(5 a 10)	BAJAS					TOTAL GESTIÓN (HABER) 17=(11 a 16)	TOTAL PENDIENTES DE COBRO A 31/12/2013 18=11+17	RECIBOS PENDIENTES DE COBRO A 31/12/2013 19=4-18
	CARGOS				VOLUNTARIA		EJECUTIVA		REPUESTOS			VOLUNTARIA		EJECUTIVA					
	VOLUNTARIA	EJECUTIVA			Cobros por el Ayto.	Resto de cobros	Cobros por el Ayto.	Resto de cobros	Cobros por el Ayto.	Resto de cobros		Comunicadas	Otros motivos	Comunicadas	Otros motivos	Insolvencias			
	1	2	3		5	6	7	8	9	10		12	13	14	15	16			
VALLE DE CERRATO - 34196																			
VAL.	34	449	0	483	0	421	0	24	0	7	452	0	0	0	11	0	11	463	20
IMP.	1.382,57	27.270,42	0,00	28.652,99	0,00	26.100,11	0,00	755,79	0,00	436,50	27.292,40	0,00	0,00	0,00	528,42	0,00	528,42	27.820,82	832,17
VELILLA DEL RIO CARRION - 34199																			
VAL.	724	11.686	0	12.410	0	11.101	0	304	0	6	11.411	10	0	18	152	0	180	11.591	822
IMP.	59.938,20	1.616.114,58	0,00	1.676.052,78	0,00	1.563.206,01	0,00	49.898,05	0,00	35,12	1.613.139,18	428,11	0,00	398,60	25.185,48	0,00	26.012,19	1.639.151,37	36.901,41
VERTAVILLO - 34201																			
VAL.	85	2.239	0	2.324	0	2.112	0	100	0	13	2.225	6	1	0	9	0	16	2.241	83
IMP.	5.231,75	67.076,82	0,00	72.308,57	0,00	62.053,39	0,00	6.772,90	0,00	332,36	69.158,65	238,13	98,08	0,00	186,64	0,00	522,85	69.681,50	2.627,07
VILLABASTA - 34202																			
VAL.	3	298	0	301	0	286	0	11	0	0	297	0	0	1	2	0	3	300	1
IMP.	54,16	9.707,16	0,00	9.761,32	0,00	9.383,68	0,00	277,06	0,00	0,00	9.660,74	0,00	0,00	14,60	8,44	0,00	23,04	9.683,78	77,54
VILLACIDALER - 34204																			
VAL.	41	1.028	0	1.069	0	994	0	31	0	1	1.026	2	0	1	7	0	10	1.036	33
IMP.	517,97	29.187,46	0,00	29.705,43	0,00	28.345,05	0,00	587,79	0,00	13,60	28.946,44	243,32	0,00	3,14	89,24	0,00	335,70	29.282,14	423,29
VILLACONANCIO - 34205																			
VAL.	27	646	0	673	0	615	0	17	0	0	632	2	0	0	5	0	7	639	34
IMP.	698,67	30.119,38	0,00	30.818,05	0,00	29.044,23	0,00	536,98	0,00	0,00	29.581,21	136,75	0,00	0,00	193,46	0,00	330,21	29.911,42	906,63
VILLADA - 34206																			
VAL.	166	2.856	0	3.022	0	2.661	0	120	0	2	2.783	5	2	7	33	0	47	2.830	192
IMP.	14.681,32	286.700,52	0,00	301.381,84	0,00	268.443,37	0,00	9.978,78	0,00	41,18	278.463,33	141,20	42,35	481,95	753,83	0,00	1.419,33	279.882,66	21.499,18
VILLAELES DE VALDAVIA - 34208																			
VAL.	98	1.168	0	1.266	0	1.126	0	49	0	0	1.175	1	0	4	23	0	28	1.203	63
IMP.	1.736,01	31.670,97	0,00	33.406,98	0,00	30.698,24	0,00	740,15	0,00	0,00	31.438,39	5,63	0,00	35,75	343,65	0,00	385,03	31.823,42	1.583,56
VILLAHAN - 34210																			
VAL.	9	778	0	787	0	748	0	28	0	1	777	0	0	1	0	0	1	778	9
IMP.	235,10	65.762,68	0,00	65.997,78	0,00	64.288,51	0,00	1.126,59	0,00	5,58	65.420,68	0,00	0,00	5,55	0,00	0,00	5,55	65.426,23	571,55
VILLAHERREROS - 34211																			
VAL.	31	1.126	0	1.157	0	1.069	0	32	0	1	1.102	11	0	0	7	0	18	1.120	37
IMP.	789,71	58.572,84	0,00	59.362,55	0,00	56.657,97	0,00	885,94	0,00	15,82	57.559,73	782,11	0,00	0,00	158,82	0,00	940,93	58.500,66	861,89
VILLALACO - 34213																			
VAL.	29	324	0	353	0	295	0	15	0	0	310	0	0	6	16	0	22	332	21
IMP.	426,14	21.646,59	0,00	22.072,73	0,00	19.978,21	0,00	542,80	0,00	0,00	20.521,01	0,00	0,00	87,74	844,35	0,00	932,09	21.453,10	619,63



**SERVICIO DE GESTIÓN TRIBUTARIA Y RECAUDACIÓN -
DIPUTACIÓN PROVINCIAL DE PALENCIA**

DESGLOSE DE LA CUENTA DE GESTIÓN POR MUNICIPIO: CUENTA DE GESTIÓN DE LOS RECIBOS

CONC	RECIBOS PENDIENTES DE COBRO A 1/1/2013			TOTAL A GESTIONAR (DEBE) 4=(1 a 3)	COBROS						TOTAL 11=(5 a 10)	BAJAS					TOTAL GESTIÓN (HABER) 17=(11 a 16)	RECIBOS PENDIENTES DE COBRO A 31/12/2013 18=11+17 19=4-18	
	CARGOS				VOLUNTARIA		EJECUTIVA		REPUESTOS			VOLUNTARIA		EJECUTIVA					
	1	2	3		Cobros por el Ayto.	Resto de cobros	Cobros por el Ayto.	Resto de cobros	Cobros por el Ayto.	Resto de cobros		Comunicadas	Otros motivos	Comunicadas	Otros motivos	Insolvencias			
VILLALBA DE GUARDO - 34214																			
VAL.	88	1.395	0	1.483	0	1.336	0	62	0	5	1.403	1	0	0	5	0	6	1.409	74
IMP.	3.721,48	63.505,86	0,00	67.227,34	0,00	61.424,85	0,00	2.014,50	0,00	58,04	63.497,39	83,30	0,00	0,00	25,24	0,00	108,54	63.605,93	3.621,41
VILLALCAZAR DE SIRGA - 34215																			
VAL.	27	2.039	0	2.066	0	1.963	0	33	0	3	1.999	10	0	3	11	0	24	2.023	43
IMP.	1.747,39	74.497,90	0,00	76.245,29	0,00	70.233,13	0,00	1.584,23	0,00	122,44	71.939,80	741,36	0,00	250,47	1.074,51	0,00	2.066,34	74.006,14	2.239,15
VILLALCON - 34216																			
VAL.	16	994	0	1.010	0	955	0	26	0	0	981	1	0	0	2	0	3	984	26
IMP.	447,31	38.300,34	0,00	38.747,65	0,00	37.159,80	0,00	1.050,15	0,00	0,00	38.209,95	17,67	0,00	0,00	39,15	0,00	56,82	38.266,77	480,88
VILLALOBON - 34217																			
VAL.	474	10.965	0	11.439	0	10.391	0	503	0	35	10.929	5	1	35	20	0	61	10.990	451
IMP.	29.540,61	569.942,59	0,00	599.483,20	0,00	520.416,60	0,00	33.615,43	0,00	1.517,94	555.549,97	352,30	36,81	2.851,45	2.775,48	0,00	6.016,04	561.566,01	37.917,19
VILLALJENGA DE LA VEGA - 34218																			
VAL.	128	1.505	71	1.704	0	1.422	0	137	0	2	1.561	21	0	3	14	0	38	1.599	105
IMP.	1.860,36	77.864,79	5.099,88	84.825,03	0,00	75.310,47	0,00	4.880,88	0,00	31,26	80.222,61	407,86	0,00	234,30	183,41	0,00	825,57	81.048,18	3.776,85
VALLE DE RETORTILLO - 34219																			
VAL.	33	2.085	0	2.118	0	1.977	0	61	0	3	2.041	4	0	1	22	0	27	2.068	50
IMP.	826,89	96.312,36	0,00	97.139,25	0,00	92.173,54	0,00	2.287,03	0,00	148,48	94.609,05	305,44	0,00	223,24	485,30	0,00	1.013,98	95.623,03	1.516,22
VILLAMARTIN DE CAMPOS - 34220																			
VAL.	108	1.699	0	1.807	0	1.539	0	89	0	1	1.629	3	0	2	24	0	29	1.658	149
IMP.	10.059,12	105.636,89	0,00	115.696,01	0,00	89.877,66	0,00	6.745,42	0,00	139,52	96.762,60	187,04	0,00	79,29	1.041,18	0,00	1.307,51	98.070,11	17.625,90
VILLAMEDIANA - 34221																			
VAL.	86	2.006	0	2.092	0	1.907	0	61	0	0	1.968	13	0	1	19	0	33	2.001	91
IMP.	4.902,38	101.092,85	0,00	105.995,23	0,00	96.056,60	0,00	3.753,65	0,00	0,00	99.810,25	706,03	0,00	22,50	1.172,33	0,00	1.900,86	101.711,11	4.284,12
VILLAMERIEL - 34222																			
VAL.	186	603	0	789	0	559	0	34	0	1	594	2	0	2	57	0	61	655	134
IMP.	3.302,38	23.608,06	0,00	26.910,44	0,00	22.482,53	0,00	682,31	0,00	4,91	23.169,75	105,62	0,00	9,78	292,83	0,00	408,23	23.577,98	3.332,46
VILLAMORONTA - 34223																			
VAL.	35	2.499	0	2.534	0	2.413	0	60	0	1	2.474	10	4	3	2	0	19	2.493	42
IMP.	1.008,38	77.218,74	0,00	78.227,12	0,00	73.809,82	0,00	2.135,47	0,00	3,16	75.948,45	520,45	157,77	194,37	71,94	0,00	944,53	76.892,98	1.334,14
VILLAMUERA DE LA CUEZA - 34224																			
VAL.	50	425	0	475	0	381	0	45	0	0	426	1	0	0	4	0	5	431	44
IMP.	5.237,21	59.188,19	0,00	64.425,40	0,00	51.645,61	0,00	2.958,19	0,00	0,00	54.603,80	361,20	0,00	0,00	87,29	0,00	448,49	55.052,29	9.373,11



**SERVICIO DE GESTIÓN TRIBUTARIA Y RECAUDACIÓN -
DIPUTACIÓN PROVINCIAL DE PALENCIA**

DESGLOSE DE LA CUENTA DE GESTIÓN POR MUNICIPIO: CUENTA DE GESTIÓN DE LOS RECIBOS

CONC	RECIBOS PENDIENTES DE COBRO A 1/1/2013			TOTAL A GESTIONAR (DEBE) 4=(1 a 3)	COBROS						TOTAL 11=(5 a 10)	BAJAS					TOTAL GESTIÓN (HABER) 17=(11 a 16)	TOTAL PENDIENTES DE COBRO A 31/12/2013 18=11+17	RECIBOS PENDIENTES DE COBRO A 31/12/2013 19=4-18
	CARGOS				VOLUNTARIA		EJECUTIVA		REPUESTOS			VOLUNTARIA		EJECUTIVA					
	VOLUNTARIA	EJECUTIVA			Cobros por el Ayto.	Resto de cobros	Cobros por el Ayto.	Resto de cobros	Cobros por el Ayto.	Resto de cobros		Comunicadas	Otros motivos	Comunicadas	Otros motivos	Insolvencias			
	1	2	3		5	6	7	8	9	10		12	13	14	15	16			
VILLAMURIEL DE CERRATO - 34225																			
VAL.	5.149	11.691	0	16.840	0	10.218	2	1.664	2	42	11.928	28	24	333	144	0	529	12.457	4.412
IMP.	499.320,88	2.522.385,82	0,00	3.021.706,70	0,00	1.861.212,71	4.953,79	133.915,46	38.018,34	6.101,20	2.044.201,50	398.861,69	23.113,90	12.129,25	7.304,65	0,00	441.409,49	2.485.610,99	536.095,71
VILLANUEVA DEL REBOLLAR - 34228																			
VAL.	1	288	0	289	0	284	0	3	0	0	287	2	0	0	0	0	2	289	0
IMP.	4,46	119.775,07	0,00	119.779,53	0,00	119.633,34	0,00	94,60	0,00	0,00	119.727,94	51,59	0,00	0,00	0,00	0,00	51,59	119.779,53	0,00
VILLANUÑO DE VALDAVIA - 34229																			
VAL.	29	1.528	0	1.557	0	1.486	0	32	0	1	1.519	4	0	0	7	0	11	1.530	27
IMP.	1.195,58	49.420,31	0,00	50.615,89	0,00	47.226,10	0,00	1.108,77	0,00	7,74	48.342,61	630,32	0,00	0,00	230,91	0,00	861,23	49.203,84	1.412,05
VILLAPROVEDO - 34230																			
VAL.	73	337	0	410	0	317	0	43	0	0	360	2	0	0	19	0	21	381	29
IMP.	1.939,35	15.291,13	0,00	17.230,48	0,00	14.621,52	0,00	875,46	0,00	0,00	15.496,98	111,07	0,00	0,00	83,79	0,00	194,86	15.691,84	1.538,64
VILLARMENTERO DE CAMPOS - 34231																			
VAL.	10	327	0	337	0	309	0	12	0	0	321	1	0	0	7	0	8	329	8
IMP.	209,12	8.356,50	0,00	8.565,62	0,00	7.860,98	0,00	416,28	0,00	0,00	8.277,26	6,31	0,00	0,00	176,18	0,00	182,49	8.459,75	105,87
VILLARRABE - 34232																			
VAL.	192	1.913	0	2.105	0	1.828	0	99	0	1	1.928	6	0	2	59	0	67	1.995	110
IMP.	2.206,96	51.137,17	0,00	53.344,13	0,00	48.867,41	0,00	1.646,53	0,00	5,17	50.519,11	356,30	0,00	77,13	272,94	0,00	706,37	51.225,48	2.118,65
VILLARRAMIEL - 34233																			
VAL.	176	1.893	0	2.069	0	1.789	0	85	0	2	1.876	3	0	6	7	0	16	1.892	177
IMP.	16.135,09	170.433,49	0,00	186.568,58	0,00	158.465,26	0,00	12.090,26	0,00	663,74	171.219,26	613,53	0,00	962,67	115,82	0,00	1.692,02	172.911,28	13.657,30
VILLASARRACINO - 34234																			
VAL.	10	773	0	783	0	740	0	20	0	1	761	0	1	0	4	0	5	766	17
IMP.	236,78	43.047,43	0,00	43.284,21	0,00	41.335,28	0,00	663,32	0,00	3,88	42.002,48	0,00	71,94	0,00	370,37	0,00	442,31	42.444,79	839,42
VILLASILA DE VALDAVIA - 34235																			
VAL.	23	917	0	940	0	878	0	39	0	0	917	0	0	0	11	0	11	928	12
IMP.	691,28	28.275,15	0,00	28.966,43	0,00	26.667,79	0,00	1.627,40	0,00	0,00	28.295,19	0,00	0,00	0,00	282,42	0,00	282,42	28.577,61	388,82
VILLATURDE - 34237																			
VAL.	13	1.412	0	1.425	0	1.335	0	52	0	3	1.390	7	0	0	4	0	11	1.401	24
IMP.	211,16	68.140,45	0,00	68.351,61	0,00	64.878,44	0,00	2.111,10	0,00	87,15	67.076,69	388,58	0,00	0,00	18,67	0,00	407,25	67.483,94	867,67
VILLAUMBRALES - 34238																			
VAL.	119	1.735	0	1.854	0	1.611	0	102	0	14	1.727	5	1	0	14	0	20	1.747	108
IMP.	11.020,01	155.726,21	0,00	166.746,22	0,00	143.800,69	0,00	11.061,04	0,00	204,22	155.065,95	530,85	71,94	0,00	1.334,59	0,00	1.937,38	157.003,33	9.742,89



**SERVICIO DE GESTIÓN TRIBUTARIA Y RECAUDACIÓN -
DIPUTACIÓN PROVINCIAL DE PALENCIA**

DESGLOSE DE LA CUENTA DE GESTIÓN POR MUNICIPIO: CUENTA DE GESTIÓN DE LOS RECIBOS

CONC	RECIBOS PENDIENTES DE COBRO A 1/1/2013			TOTAL A GESTIONAR (DEBE) 4=(1 a 3)	COBROS						TOTAL 11=(5 a 10)	BAJAS					TOTAL GESTIÓN (HABER) 18=11+17	RECIBOS PENDIENTES DE COBRO A 31/12/2013 19=4-18		
	CARGOS		VOLUNTARIA		VOLUNTARIA		EJECUTIVA		REPUESTOS			TOTAL	VOLUNTARIA		EJECUTIVA					
	1	2			3	Cobros por el Ayto.	Resto de cobros	Cobros por el Ayto.	Resto de cobros	Cobros por el Ayto.			Resto de cobros	Comunicadas	Otros motivos	Comunicadas			Otros motivos	Insolvencias
	1	2			3	5	6	7	8	9			10	12	13	14			15	16
VILLAVIUDAS - 34239																				
VAL.	37		0	942	0	861	0	46	0	5	912	3	0	0	1	0	4	916	26	
IMP.	2.453,40	76.074,85	0,00	78.528,25	0,00	72.184,68	0,00	3.995,10	0,00	210,66	76.390,44	175,55	0,00	0,00	3,10	0,00	178,65	76.569,09	1.959,16	
VILLERIAS - 34241																				
VAL.	4	576	0	580	0	558	0	13	0	0	571	2	5	0	1	0	8	579	1	
IMP.	265,42	24.102,17	0,00	24.367,59	0,00	23.369,89	0,00	552,40	0,00	0,00	23.922,29	158,17	246,74	0,00	12,62	0,00	417,53	24.339,82	27,77	
VILLODRE - 34242																				
VAL.	12	331	0	343	0	317	0	19	0	0	336	1	0	0	3	0	4	340	3	
IMP.	401,64	41.600,99	0,00	42.002,63	0,00	41.061,02	0,00	766,71	0,00	0,00	41.827,73	14,42	0,00	0,00	65,29	0,00	79,71	41.907,44	95,19	
VILLODRIGO - 34243																				
VAL.	36	530	0	566	0	486	0	26	0	3	515	5	0	1	6	0	12	527	39	
IMP.	3.696,11	60.254,23	0,00	63.950,34	0,00	55.464,91	0,00	2.152,33	0,00	1.107,14	58.724,38	311,75	0,00	265,08	593,70	0,00	1.170,53	59.894,91	4.055,43	
VILLOLDO - 34244																				
VAL.	127	1.168	0	1.295	0	1.061	0	79	0	2	1.142	3	0	0	7	0	10	1.152	143	
IMP.	7.183,37	105.987,53	0,00	113.170,90	0,00	96.660,01	0,00	5.306,81	0,00	219,67	102.186,49	236,09	0,00	0,00	66,52	0,00	302,61	102.489,10	10.681,80	
VILLOTA DEL PARAMO - 34246																				
VAL.	83	1.973	0	2.056	0	1.885	0	70	0	0	1.955	9	0	6	18	0	33	1.988	68	
IMP.	3.669,38	100.682,01	0,00	104.351,39	0,00	95.827,60	0,00	2.510,15	0,00	0,00	98.337,75	1.198,15	0,00	754,62	310,11	0,00	2.262,88	100.600,63	3.750,76	
VILLOVIECO - 34247																				
VAL.	11	780	0	791	0	724	0	32	0	2	758	7	0	1	3	0	11	769	22	
IMP.	261,11	29.511,50	0,00	29.772,61	0,00	28.328,29	0,00	711,41	0,00	15,00	29.054,70	136,23	0,00	83,30	15,48	0,00	235,01	29.289,71	482,90	
SAN SALVADOR CANTAMUD J.V. - 34249																				
VAL.	3	0	0	3	0	0	0	0	0	0	0	0	0	0	0	0	0	0	0	3
IMP.	105,36	0,00	0,00	105,36	0,00	0,00	0,00	0,00	0,00	0,00	0,00	0,00	0,00	0,00	0,00	0,00	0,00	0,00	0,00	105,36
VILLARRABE J.V. - 34251																				
VAL.	4	58	0	62	0	55	0	3	0	0	58	0	0	0	0	0	0	58	4	
IMP.	1.907,39	2.077,68	0,00	3.985,07	0,00	2.041,05	0,00	1.895,02	0,00	0,00	3.936,07	0,00	0,00	0,00	0,00	0,00	0,00	3.936,07	49,00	
CASCON DE LA NAVA - 34252																				
VAL.	114	839	0	953	0	765	0	41	0	2	808	4	2	2	14	0	22	830	123	
IMP.	3.119,45	27.959,36	0,00	31.078,81	0,00	24.733,85	0,00	1.450,27	0,00	18,02	26.202,14	258,92	123,69	111,07	851,32	0,00	1.345,00	27.547,14	3.531,67	
VILLARMIENZO J.V. - 34254																				
VAL.	6	0	0	6	0	0	0	0	0	0	0	0	0	0	6	0	6	6	0	
IMP.	27,06	0,00	0,00	27,06	0,00	0,00	0,00	0,00	0,00	0,00	0,00	0,00	0,00	0,00	27,06	0,00	27,06	27,06	0,00	



**SERVICIO DE GESTIÓN TRIBUTARIA Y RECAUDACIÓN -
DIPUTACIÓN PROVINCIAL DE PALENCIA**

DESGLOSE DE LA CUENTA DE GESTIÓN POR MUNICIPIO: CUENTA DE GESTIÓN DE LOS RECIBOS

CONC	RECIBOS PENDIENTES DE COBRO A 1/1/2013			TOTAL A GESTIONAR (DEBE) 4=(1 a 3)	COBROS						TOTAL 11=(5 a 10)	BAJAS					TOTAL GESTIÓN (HABER) 17=(11 a 16)	RECIBOS PENDIENTES DE COBRO A 31/12/2013 19=4-18	
	CARGOS				VOLUNTARIA		EJECUTIVA		REPUESTOS			VOLUNTARIA		EJECUTIVA					
	VOLUNTARIA	EJECUTIVA			Cobros por el Ayto.	Resto de cobros	Cobros por el Ayto.	Resto de cobros	Cobros por el Ayto.	Resto de cobros		Comunicadas	Otros motivos	Comunicadas	Otros motivos	Insolvencias			
	1	2	3		5	6	7	8	9	10		12	13	14	15	16			17=(11 a 16)
DIPUTACION PROVINCIAL - 34255																			
VAL.	0	6.981	0	6.981	0	3.751	0	7	0	0	3.758	1	0	0	0	0	1	3.759	3.222
IMP.	0,00	1.069.882,63	0,00	1.069.882,63	0,00	566.558,02	0,00	212,22	0,00	0,00	566.770,24	776,70	0,00	0,00	0,00	0,00	776,70	567.546,94	502.335,69
VILLATURDE J.V. - 34257																			
VAL.	0	5	0	5	0	5	0	0	0	0	5	0	0	0	0	0	0	5	0
IMP.	0,00	2.610,50	0,00	2.610,50	0,00	2.610,50	0,00	0,00	0,00	0,00	2.610,50	0,00	0,00	0,00	0,00	0,00	0,00	2.610,50	0,00
VILLOSILLA DE LA VEGA - 34258																			
VAL.	8	102	0	110	0	97	0	4	0	1	102	0	0	0	0	0	0	102	8
IMP.	234,02	7.025,56	0,00	7.259,58	0,00	6.782,12	0,00	173,14	0,00	19,22	6.974,48	0,00	0,00	0,00	0,00	0,00	0,00	6.974,48	285,10
RELEA DE LA LOMA J.V. - 34259																			
VAL.	1	55	0	56	0	52	0	4	0	0	56	0	0	0	0	0	0	56	0
IMP.	24,29	2.196,04	0,00	2.220,33	0,00	1.984,18	0,00	236,15	0,00	0,00	2.220,33	0,00	0,00	0,00	0,00	0,00	0,00	2.220,33	0,00
COMUNIDAD REGANTES ACERA DE LA VEGA - 34261																			
VAL.	12	372	0	384	0	356	0	13	0	0	369	0	0	0	2	0	2	371	13
IMP.	138,29	8.685,69	0,00	8.823,98	0,00	8.452,27	0,00	158,67	0,00	0,00	8.610,94	0,00	0,00	0,00	20,80	0,00	20,80	8.631,74	192,24
QUINTANILLA DE ONSOÑA J.V. - 34262																			
VAL.	3	68	0	71	0	59	0	9	0	0	68	0	0	0	0	0	0	68	3
IMP.	94,56	1.608,71	0,00	1.703,27	0,00	1.322,59	0,00	304,92	0,00	0,00	1.627,51	0,00	0,00	0,00	0,00	0,00	0,00	1.627,51	75,76
VILLAMBROZ J.V. - 34700																			
VAL.	3	133	0	136	0	131	0	3	0	0	134	0	0	1	0	0	1	135	1
IMP.	45,36	4.703,38	0,00	4.748,74	0,00	4.638,92	0,00	46,96	0,00	0,00	4.685,88	0,00	0,00	15,12	0,00	0,00	15,12	4.701,00	47,74
RESPENDE DE LA PEÑA J.V. - 34701																			
VAL.	1	107	0	108	0	103	0	1	0	0	104	0	0	2	0	0	2	106	2
IMP.	14,04	1.530,10	0,00	1.544,14	0,00	1.472,90	0,00	14,30	0,00	0,00	1.487,20	0,00	0,00	28,34	0,00	0,00	28,34	1.515,54	28,60
RIOSMENUDOS DE LA PEÑA J.V. - 34702																			
VAL.	3	47	0	50	0	46	0	4	0	0	50	0	0	0	0	0	0	50	0
IMP.	90,72	1.421,28	0,00	1.512,00	0,00	1.391,04	0,00	120,96	0,00	0,00	1.512,00	0,00	0,00	0,00	0,00	0,00	0,00	1.512,00	0,00
VEGA DE RIACOS J.V. - 34703																			
VAL.	0	11	0	11	0	11	0	0	0	0	11	0	0	0	0	0	0	11	0
IMP.	0,00	154,44	0,00	154,44	0,00	154,44	0,00	0,00	0,00	0,00	154,44	0,00	0,00	0,00	0,00	0,00	0,00	154,44	0,00
CANAL DE CASTILLA RAMAL CAMPOS I.P COMUNIDAD DE REGANTES - 34704																			
VAL.	0	177	0	177	0	120	0	42	0	0	162	0	0	4	0	0	4	166	11
IMP.	0,00	4.654,60	0,00	4.654,60	0,00	3.396,33	0,00	746,35	0,00	0,00	4.142,68	0,00	0,00	151,22	0,00	0,00	151,22	4.293,90	360,70



P3400000J

**SERVICIO DE GESTIÓN TRIBUTARIA Y RECAUDACIÓN -
DIPUTACIÓN PROVINCIAL DE PALENCIA**

DESGLOSE DE LA CUENTA DE GESTIÓN POR MUNICIPIO: CUENTA DE GESTIÓN DE LOS RECIBOS

CONC	RECIBOS PENDIENTES DE COBRO A 1/1/2013	CARGOS		TOTAL A GESTIONAR (DEBE)	COBROS						BAJAS					TOTAL GESTIÓN (HABER)	RECIBOS PENDIENTES DE COBRO A 31/12/2013		
		VOLUNTARIA	EJECUTIVA		VOLUNTARIA		EJECUTIVA		REPUESTOS		TOTAL	VOLUNTARIA		EJECUTIVA					
					Cobros por el Ayto.	Resto de cobros	Cobros por el Ayto.	Resto de cobros	Cobros por el Ayto.	Resto de cobros		Comunicadas	Otros motivos	Comunicadas	Otros motivos			Insolvencias	
1	2	3	4=(1 a 3)	5	6	7	8	9	10	11=(5 a 10)	12	13	14	15	16	17=(11 a 16)	18=11+17	19=4-18	
TOT																			
VAL.	25.908	318.869	463	345.240	0	295.595	7	14.470	2	711	310.785	925	102	831	3.623	13	5.494	316.279	29.024
IMP.	1.865.139,33	24.401.573,32	18.156,96	26.284.869,61	0,00	21.699.558,51	6.209,49	974.647,73	38.018,34	31.899,50	22.750.333,57	476.471,28	27.322,90	59.356,51	233.625,00	4.060,15	800.835,84	23.551.169,41	2.733.700,20

TOTAL COBROS EJECUTIVA DE PRINCIPAL (7+8)	980.857,22
RECARGO APREMIO 5%	15.251,90
RECARGO APREMIO 10%	31.173,86
RECARGO APREMIO 20%	66.305,10
INTERESES DE DEMORA	21.877,82
TOTAL COBROS EJECUTIVA	1.115.465,90



**SERVICIO DE GESTIÓN TRIBUTARIA Y RECAUDACIÓN -
DIPUTACIÓN PROVINCIAL DE PALENCIA**

DESGLOSE DE LA CUENTA DE GESTIÓN POR MUNICIPIO: CUENTA DE GESTIÓN DE LIQUIDACIONES DE INGRESO DIRECTO

CONC	LIQUIDACIONES PENDIENTES DE COBRO A 1/1/2013			LIQUIDACIONES CONTRAIDAS /		LIQUIDACIONES COBRADAS						LIQUIDACIONES DATADAS POR BAJA					LIQUIDACIONES PENDIENTES DE COBRO A 31/12/2013					
	VOLUNTAR. 1	EJECUTIVA 2	TOTAL 3=1+2	VOLUNTAR. 4	EJECUTIVA 5	VOLUNTARIA		EJECUTIVA		REPUESTOS		TOTAL 12=(6 a 11)	VOLUNTARIA		EJECUTIVA			TOTAL 18=(13 a 17)	VOLUNTAR. 19	EJECUTIVA 20	TOTAL 21=19+20	
						cobrado por el Ayto. 6	resto cobros 7	cobrado por el Ayto. 8	resto cobros 9	cobrado por el Ayto. 10	resto cobros 11		Comunicada 13	Otros motivos 14	Comunicada 15	Otros motivos 16	Insolvencias 17					
ABARCA - 34001																						
VAL.	0	1	1	4	0	0	3	0	0	0	0	3	0	0	0	0	0	0	0	2	2	
IMP.	0,00	393,20	393,20	200,75	0,00	0,00	192,16	0,00	0,00	0,00	0,00	192,16	0,00	0,00	0,00	0,00	0,00	0,00	0,00	401,79	401,79	
ABIA DE LAS TORRES - 34003																						
VAL.	0	0	0	13	0	0	10	0	0	0	0	10	0	0	0	0	0	0	0	1	2	3
IMP.	0,00	0,00	0,00	630,83	0,00	0,00	438,99	0,00	0,00	0,00	0,00	438,99	0,00	0,00	0,00	0,00	0,00	0,00	0,00	161,61	30,23	191,84
ALAR DEL REY - 34005																						
VAL.	8	1	9	58	285	0	35	0	103	0	1	139	0	0	78	0	0	78	26	109	135	
IMP.	1.866,28	297,77	2.164,05	5.875,35	15.979,63	0,00	3.867,31	0,00	7.770,26	0,00	384,00	12.021,57	0,00	0,00	3.828,21	0,00	0,00	3.828,21	2.004,69	6.164,56	8.169,25	
ALBA DE CERRATO - 34006																						
VAL.	1	0	1	0	0	0	0	0	0	0	1	1	0	0	0	0	0	0	0	0	0	0
IMP.	200,71	0,00	200,71	0,00	0,00	0,00	0,00	0,00	0,00	0,00	200,71	200,71	0,00	0,00	0,00	0,00	0,00	0,00	0,00	0,00	0,00	0,00
AMAYUELAS DE ARRIBA - 34009																						
VAL.	0	0	0	7	0	0	7	0	0	0	0	7	0	0	0	0	0	0	0	0	0	0
IMP.	0,00	0,00	0,00	132,27	0,00	0,00	132,27	0,00	0,00	0,00	0,00	132,27	0,00	0,00	0,00	0,00	0,00	0,00	0,00	0,00	0,00	0,00
AMPUDIA - 34010																						
VAL.	6	23	29	16	33	0	16	0	3	0	1	20	0	1	1	0	1	3	0	56	56	
IMP.	1.911,27	205.308,93	207.220,20	128.578,21	2.001,88	0,00	1.354,82	0,00	66.930,90	0,00	1.758,08	70.043,80	0,00	6,14	2.382,26	0,00	127.142,83	129.531,23	0,00	138.225,26	138.225,26	
AMUSCO - 34011																						
VAL.	21	1	22	35	0	0	36	0	3	0	8	47	4	0	1	0	0	5	1	4	5	
IMP.	505,47	75,46	580,93	10.537,15	0,00	0,00	4.633,21	0,00	90,34	0,00	758,18	5.481,73	19,34	0,00	5.521,80	0,00	0,00	5.541,14	37,49	57,72	95,21	
ANTIGUEDAD - 34012																						
VAL.	4	1	5	2	0	0	6	0	0	0	0	6	0	0	0	0	0	0	0	1	1	
IMP.	1.315,01	22,94	1.337,95	172,89	0,00	0,00	1.487,90	0,00	0,00	0,00	0,00	1.487,90	0,00	0,00	0,00	0,00	0,00	0,00	0,00	22,94	22,94	
ARCONADA - 34015																						
VAL.	0	0	0	10	0	0	9	0	0	0	0	9	0	0	0	0	0	0	1	0	1	
IMP.	0,00	0,00	0,00	381,90	0,00	0,00	94,14	0,00	0,00	0,00	0,00	94,14	0,00	0,00	0,00	0,00	0,00	0,00	287,76	0,00	287,76	
ASTUDILLO - 34017																						
VAL.	9	15	24	46	0	0	46	0	2	0	3	51	2	0	0	0	0	2	1	16	17	
IMP.	974,33	1.946,83	2.921,16	4.408,21	0,00	0,00	4.681,32	0,00	209,58	0,00	266,16	5.157,06	51,82	0,00	0,00	0,00	0,00	51,82	2,68	2.117,81	2.120,49	
AUTILLA DEL PINO - 34018																						
VAL.	6	3	9	6	0	0	12	0	1	0	0	13	0	0	0	0	0	0	0	2	2	
IMP.	93,10	2.689,48	2.782,58	4.589,92	0,00	0,00	4.683,02	0,00	3,52	0,00	0,00	4.686,54	0,00	0,00	0,00	0,00	0,00	0,00	0,00	2.685,96	2.685,96	



**SERVICIO DE GESTIÓN TRIBUTARIA Y RECAUDACIÓN -
DIPUTACIÓN PROVINCIAL DE PALENCIA**

DESGLOSE DE LA CUENTA DE GESTIÓN POR MUNICIPIO: CUENTA DE GESTIÓN DE LIQUIDACIONES DE INGRESO DIRECTO

CONC	LIQUIDACIONES PENDIENTES DE COBRO A 1/1/2013			LIQUIDACIONES CONTRAIDAS /		LIQUIDACIONES COBRADAS						LIQUIDACIONES DATADAS POR BAJA					LIQUIDACIONES PENDIENTES DE COBRO A 31/12/2013				
	VOLUNTAR.	EJECUTIVA	TOTAL	VOLUNTAR.	EJECUTIVA	VOLUNTARIA		EJECUTIVA		REPUESTOS		TOTAL	VOLUNTARIA		EJECUTIVA			TOTAL	VOLUNTAR.	EJECUTIVA	TOTAL
						cobrado por el Ayto.	resto cobros	cobrado por el Ayto.	resto cobros	cobrado por el Ayto.	resto cobros		Comunicada	Otros motivos	Comunicada	Otros motivos	Insolvencias				
1	2	3=1+2	4	5	6	7	8	9	10	11	12=(6 a 11)	13	14	15	16	17	18=(13 a 17)	19	20	21=19+20	
AUTILLO DE CAMPOS - 34019																					
VAL.	0	0	0	4	0	0	4	0	0	0	4	0	0	0	0	0	0	0	0	0	
IMP.	0,00	0,00	0,00	46,71	0,00	0,00	46,71	0,00	0,00	0,00	46,71	0,00	0,00	0,00	0,00	0,00	0,00	0,00	0,00	0,00	
AYUELA - 34020																					
VAL.	0	0	0	1	0	0	1	0	0	0	1	0	0	0	0	0	0	0	0	0	
IMP.	0,00	0,00	0,00	179,22	0,00	0,00	179,22	0,00	0,00	0,00	179,22	0,00	0,00	0,00	0,00	0,00	0,00	0,00	0,00	0,00	
BALTANAS - 34022																					
VAL.	4	3	7	21	0	0	21	0	2	0	23	1	0	0	0	0	1	3	1	4	
IMP.	219,98	298,58	518,56	3.054,17	0,00	0,00	2.985,92	0,00	160,05	0,00	3.145,97	204,35	0,00	0,00	0,00	0,00	204,35	83,88	138,53	222,41	
BAQUERIN DE CAMPOS - 34024																					
VAL.	0	3	3	1	0	0	0	0	0	0	0	0	0	0	0	0	0	1	3	4	
IMP.	0,00	3.080,47	3.080,47	4,40	0,00	0,00	0,00	0,00	0,00	0,00	0,00	0,00	0,00	0,00	0,00	0,00	0,00	4,40	3.080,47	3.084,87	
BARCENA DE CAMPOS - 34025																					
VAL.	0	0	0	6	0	0	5	0	0	0	5	0	0	0	0	0	0	1	0	1	
IMP.	0,00	0,00	0,00	167,41	0,00	0,00	141,02	0,00	0,00	0,00	141,02	0,00	0,00	0,00	0,00	0,00	0,00	26,39	0,00	26,39	
BASCONES DE OJEDA - 34028																					
VAL.	1	1	2	10	0	0	10	0	1	0	11	0	0	0	0	0	0	1	0	1	
IMP.	14,26	1.741,58	1.755,84	444,83	0,00	0,00	443,94	0,00	1.741,58	0,00	2.185,52	0,00	0,00	0,00	0,00	0,00	0,00	15,15	0,00	15,15	
BECERRIL DE CAMPOS - 34029																					
VAL.	1	2	3	35	0	0	25	0	3	0	32	1	0	0	0	1	2	3	1	4	
IMP.	26,67	4.806,42	4.833,09	9.617,68	0,00	0,00	3.884,42	0,00	2.246,97	0,00	2.763,31	8.894,70	246,15	0,00	0,00	0,00	1.456,42	1.702,57	503,50	3.350,00	
BERZOSILLA - 34032																					
VAL.	1	2	3	6	0	0	5	0	1	0	6	0	0	0	1	0	1	1	1	2	
IMP.	2,14	92,54	94,68	593,30	0,00	0,00	144,13	0,00	2,14	0,00	146,27	0,00	0,00	0,00	6,53	0,00	6,53	449,17	86,01	535,18	
BOADA DE CAMPOS - 34033																					
VAL.	0	0	0	4	0	0	3	0	0	0	4	0	0	0	0	0	0	0	0	0	
IMP.	0,00	0,00	0,00	148,77	0,00	0,00	139,93	0,00	0,00	0,00	148,77	0,00	0,00	0,00	0,00	0,00	0,00	0,00	0,00	0,00	
BOADILLA DEL CAMINO - 34034																					
VAL.	0	9	9	5	0	0	5	0	1	0	6	0	0	0	0	0	0	0	8	8	
IMP.	0,00	149,35	149,35	326,71	0,00	0,00	326,71	0,00	11,94	0,00	338,65	0,00	0,00	0,00	0,00	0,00	0,00	0,00	137,41	137,41	
BOADILLA DE RIOSECO - 34035																					
VAL.	1	2	3	324	0	0	12	0	4	0	16	295	3	1	0	0	299	12	0	12	
IMP.	957,79	553,67	1.511,46	15.460,46	0,00	0,00	351,80	0,00	1.545,28	0,00	1.897,08	13.410,92	304,57	51,36	0,00	0,00	13.766,85	1.307,99	0,00	1.307,99	



**SERVICIO DE GESTIÓN TRIBUTARIA Y RECAUDACIÓN -
DIPUTACIÓN PROVINCIAL DE PALENCIA**

DESGLOSE DE LA CUENTA DE GESTIÓN POR MUNICIPIO: CUENTA DE GESTIÓN DE LIQUIDACIONES DE INGRESO DIRECTO

CONC	LIQUIDACIONES PENDIENTES DE COBRO A 1/1/2013			LIQUIDACIONES CONTRAIDAS /		LIQUIDACIONES COBRADAS						LIQUIDACIONES DATADAS POR BAJA					LIQUIDACIONES PENDIENTES DE COBRO A 31/12/2013				
	VOLUNTAR.	EJECUTIVA	TOTAL	VOLUNTAR.	EJECUTIVA	VOLUNTARIA		EJECUTIVA		REPUESTOS		TOTAL	VOLUNTARIA		EJECUTIVA			TOTAL	VOLUNTAR.	EJECUTIVA	TOTAL
						cobrado por el Ayto.	resto cobros	cobrado por el Ayto.	resto cobros	cobrado por el Ayto.	resto cobros		Comunicada	Otros motivos	Comunicada	Otros motivos	Insolvencias				
1	2	3=1+2	4	5	6	7	8	9	10	11	12=(6 a 11)	13	14	15	16	17	18=(13 a 17)	19	20	21=19+20	
BRANOSERA - 34036																					
VAL.	1	14	15	13	0	0	6	0	3	0	0	9	0	0	0	0	0	7	12	19	
IMP.	1.395,95	790,07	2.186,02	1.732,94	0,00	0,00	746,67	0,00	126,83	0,00	0,00	873,50	0,00	0,00	0,00	0,00	0,00	986,27	2.059,19	3.045,46	
BUENAVISTA DE VALDAVIA - 34037																					
VAL.	2	0	2	26	0	0	22	0	0	0	0	22	0	3	0	0	0	3	3	0	3
IMP.	540,74	0,00	540,74	5.125,81	0,00	0,00	5.220,49	0,00	0,00	0,00	0,00	5.220,49	0,00	157,40	0,00	0,00	0,00	157,40	288,66	0,00	288,66
BUSTILLO DE LA VEGA - 34038																					
VAL.	1	1	2	11	0	0	9	0	2	0	0	11	0	0	0	0	0	2	0	0	2
IMP.	11,92	8,21	20,13	741,50	0,00	0,00	450,57	0,00	20,13	0,00	0,00	470,70	0,00	0,00	0,00	0,00	0,00	290,93	0,00	0,00	290,93
BUSTILLO DEL PARAMO - 34039																					
VAL.	0	2	2	7	0	0	7	0	0	0	0	7	0	0	0	0	0	0	0	2	2
IMP.	0,00	21,77	21,77	284,29	0,00	0,00	284,29	0,00	0,00	0,00	0,00	284,29	0,00	0,00	0,00	0,00	0,00	0,00	0,00	21,77	21,77
CALAHORRA DE BOEDO - 34041																					
VAL.	1	0	1	4	0	0	5	0	0	0	0	5	0	0	0	0	0	0	0	0	0
IMP.	106,34	0,00	106,34	28,50	0,00	0,00	134,84	0,00	0,00	0,00	0,00	134,84	0,00	0,00	0,00	0,00	0,00	0,00	0,00	0,00	0,00
CALZADA DE LOS MOLINOS - 34042																					
VAL.	0	2	2	7	0	0	4	0	4	0	0	8	0	0	0	0	0	1	0	0	1
IMP.	0,00	106,79	106,79	220,94	0,00	0,00	139,15	0,00	116,64	0,00	0,00	255,79	0,00	0,00	0,00	0,00	0,00	71,94	0,00	0,00	71,94
CAPILLAS - 34045																					
VAL.	0	0	0	9	0	0	7	0	0	0	0	7	0	0	0	0	0	2	0	0	2
IMP.	0,00	0,00	0,00	86,70	0,00	0,00	73,00	0,00	0,00	0,00	0,00	73,00	0,00	0,00	0,00	0,00	0,00	13,70	0,00	0,00	13,70
CARDEÑOSA DE VOLPEJERA - 34046																					
VAL.	0	0	0	3	0	0	3	0	0	0	0	3	0	0	0	0	0	0	0	0	0
IMP.	0,00	0,00	0,00	39,97	0,00	0,00	39,97	0,00	0,00	0,00	0,00	39,97	0,00	0,00	0,00	0,00	0,00	0,00	0,00	0,00	0,00
CASTIL DE VELA - 34048																					
VAL.	0	0	0	1	0	0	1	0	0	0	0	1	0	0	0	0	0	0	0	0	0
IMP.	0,00	0,00	0,00	7,06	0,00	0,00	7,06	0,00	0,00	0,00	0,00	7,06	0,00	0,00	0,00	0,00	0,00	0,00	0,00	0,00	0,00
CASTREJON DE LA PEÑA - 34049																					
VAL.	1	0	1	32	1	0	31	0	2	0	0	33	0	0	0	0	0	1	0	0	1
IMP.	2,97	0,00	2,97	363,89	5.179,12	0,00	363,29	0,00	5.182,09	0,00	0,00	5.545,38	0,00	0,00	0,00	0,00	0,00	0,60	0,00	0,00	0,60
CASTRILLO DE DON JUAN - 34050																					
VAL.	1	1	2	10	0	0	7	0	1	0	1	9	0	0	0	0	0	3	0	0	3
IMP.	4,30	516,50	520,80	1.080,74	0,00	0,00	322,48	0,00	516,50	0,00	4,30	843,28	0,00	0,00	0,00	0,00	0,00	758,26	0,00	0,00	758,26



**SERVICIO DE GESTIÓN TRIBUTARIA Y RECAUDACIÓN -
DIPUTACIÓN PROVINCIAL DE PALENCIA**

DESGLOSE DE LA CUENTA DE GESTIÓN POR MUNICIPIO: CUENTA DE GESTIÓN DE LIQUIDACIONES DE INGRESO DIRECTO

CONC	LIQUIDACIONES PENDIENTES DE COBRO A 1/1/2013			LIQUIDACIONES CONTRAIDAS /		LIQUIDACIONES COBRADAS						LIQUIDACIONES DATADAS POR BAJA					LIQUIDACIONES PENDIENTES DE COBRO A 31/12/2013				
	VOLUNTAR.	EJECUTIVA	TOTAL	VOLUNTAR.	EJECUTIVA	VOLUNTARIA		EJECUTIVA		REPUESTOS		TOTAL	VOLUNTARIA		EJECUTIVA			TOTAL	VOLUNTAR.	EJECUTIVA	TOTAL
						cobrado por el Ayto.	resto cobros	cobrado por el Ayto.	resto cobros	cobrado por el Ayto.	resto cobros		Comunicada	Otros motivos	Comunicada	Otros motivos	Insolvencias				
1	2	3=1+2	4	5	6	7	8	9	10	11	12=(6 a 11)	13	14	15	16	17	18=(13 a 17)	19	20	21=19+20	
CASTRILLO DE ONIELO - 34051																					
VAL.	0	0	0	2	0	0	2	0	0	0	2	0	0	0	0	0	0	0	0	0	
IMP.	0,00	0,00	0,00	68,72	0,00	0,00	68,72	0,00	0,00	0,00	68,72	0,00	0,00	0,00	0,00	0,00	0,00	0,00	0,00	0,00	
CASTRILLO DE VILLAVEGA - 34052																					
VAL.	1	2	3	18	0	1	16	0	2	0	19	0	0	0	0	0	0	1	2	3	
IMP.	662,53	92,73	755,26	589,03	0,00	647,00	583,65	0,00	92,73	0,00	1.323,38	0,00	0,00	0,00	0,00	0,00	0,00	10,97	9,94	20,91	
CASTROMOCHO - 34053																					
VAL.	1	1	2	10	0	0	9	0	0	0	9	0	0	0	0	0	0	1	2	3	
IMP.	33,00	235,17	268,17	1.549,05	0,00	0,00	158,58	0,00	0,00	0,00	158,58	0,00	0,00	0,00	0,00	0,00	0,00	1.418,76	239,88	1.658,64	
CERVATOS DE LA CUEZA - 34056																					
VAL.	4	1	5	10	0	0	11	0	0	1	12	0	2	0	0	0	2	0	1	1	
IMP.	125,26	14,92	140,18	509,92	0,00	0,00	550,22	0,00	0,00	0,00	559,18	0,00	76,00	0,00	0,00	0,00	76,00	0,00	14,92	14,92	
CERVERA DE PISUERGA - 34057																					
VAL.	10	34	44	105	42	0	80	0	14	0	98	3	0	2	1	0	6	18	69	87	
IMP.	14.575,39	83.824,66	98.400,05	10.919,85	6.358,84	0,00	6.851,72	0,00	7.409,59	0,00	14.818,72	497,85	0,00	236,43	3,07	0,00	737,35	2.633,97	97.488,70	100.122,67	
CEVICO DE LA TORRE - 34058																					
VAL.	10	3	13	12	0	0	20	0	3	0	24	0	0	0	1	0	1	1	0	1	
IMP.	207,30	56,84	264,14	326,17	0,00	0,00	461,06	0,00	56,48	0,00	585,47	0,00	0,00	0,00	0,36	0,00	0,36	4,48	0,00	4,48	
CEVICO NAVERO - 34059																					
VAL.	1	1	2	8	0	0	5	0	2	0	7	0	0	0	0	0	0	3	0	3	
IMP.	116,00	10,42	126,42	792,73	0,00	0,00	602,69	0,00	126,42	0,00	729,11	0,00	0,00	0,00	0,00	0,00	0,00	190,04	0,00	190,04	
CISNEROS - 34060																					
VAL.	0	2	2	4	0	0	4	0	0	0	4	0	0	0	0	0	0	0	2	2	
IMP.	0,00	286,05	286,05	113,05	0,00	0,00	113,05	0,00	0,00	0,00	113,05	0,00	0,00	0,00	0,00	0,00	0,00	0,00	286,05	286,05	
COBOS DE CERRATO - 34061																					
VAL.	2	0	2	10	0	0	7	0	0	0	7	0	0	0	0	0	0	5	0	5	
IMP.	6,90	0,00	6,90	622,99	0,00	0,00	490,84	0,00	0,00	0,00	490,84	0,00	0,00	0,00	0,00	0,00	0,00	139,05	0,00	139,05	
COLLAZOS DE BOEDO - 34062																					
VAL.	1	2	3	49	0	1	36	0	2	0	40	7	0	0	0	0	7	2	3	5	
IMP.	50,00	75,00	125,00	6.742,14	0,00	50,00	5.423,47	0,00	75,00	0,00	5.568,85	767,28	0,00	0,00	0,00	0,00	767,28	29,15	501,86	531,01	
CONGOSTO DE VALDAVIA - 34063																					
VAL.	2	0	2	4	0	0	4	0	1	0	5	0	1	0	0	0	1	0	0	0	
IMP.	89,18	0,00	89,18	103,98	0,00	0,00	103,98	0,00	5,88	0,00	109,86	0,00	83,30	0,00	0,00	0,00	83,30	0,00	0,00	0,00	



**SERVICIO DE GESTIÓN TRIBUTARIA Y RECAUDACIÓN -
DIPUTACIÓN PROVINCIAL DE PALENCIA**

DESGLOSE DE LA CUENTA DE GESTIÓN POR MUNICIPIO: CUENTA DE GESTIÓN DE LIQUIDACIONES DE INGRESO DIRECTO

CONC	LIQUIDACIONES PENDIENTES DE COBRO A 1/1/2013			LIQUIDACIONES CONTRAIDAS /		LIQUIDACIONES COBRADAS						LIQUIDACIONES DATADAS POR BAJA					LIQUIDACIONES PENDIENTES DE COBRO A 31/12/2013				
	VOLUNTAR.	EJECUTIVA	TOTAL	VOLUNTAR.	EJECUTIVA	VOLUNTARIA		EJECUTIVA		REPUESTOS		TOTAL	VOLUNTARIA		EJECUTIVA			TOTAL	VOLUNTAR.	EJECUTIVA	TOTAL
						cobrado por el Ayto.	resto cobros	cobrado por el Ayto.	resto cobros	cobrado por el Ayto.	resto cobros		Comunicada	Otros motivos	Comunicada	Otros motivos	Insolvencias				
1	2	3=1+2	4	5	6	7	8	9	10	11	12=(6 a 11)	13	14	15	16	17	18=(13 a 17)	19	20	21=19+20	
CORDOVILLA LA REAL - 34064																					
VAL.	2	0	2	14	0	0	14	0	0	0	2	16	0	0	0	0	0	0	0	0	
IMP.	15.892,71	0,00	15.892,71	1.087,70	0,00	0,00	1.087,70	0,00	0,00	0,00	15.892,71	16.980,41	0,00	0,00	0,00	0,00	0,00	0,00	0,00	0,00	
CUBILLAS DE CERRATO - 34066																					
VAL.	0	0	0	2	4	0	2	0	4	0	0	6	0	0	0	0	0	0	0	0	
IMP.	0,00	0,00	0,00	28,73	598,01	0,00	28,73	0,00	598,01	0,00	0,00	626,74	0,00	0,00	0,00	0,00	0,00	0,00	0,00	0,00	
DEHESA DE MONTEJO - 34067																					
VAL.	1	1	2	29	1	0	25	0	2	0	0	27	0	0	0	0	0	5	0	5	
IMP.	0,17	0,17	0,34	306,35	4,09	0,00	104,59	0,00	4,26	0,00	0,00	108,85	0,00	0,00	0,00	0,00	0,00	201,93	0,00	201,93	
ESPINOSA DE CERRATO - 34070																					
VAL.	1	0	1	10	0	0	10	0	0	0	0	10	0	1	0	0	0	1	0	0	
IMP.	25,90	0,00	25,90	125,29	0,00	0,00	125,29	0,00	0,00	0,00	0,00	125,29	0,00	25,90	0,00	0,00	0,00	25,90	0,00	0,00	
ESPINOSA DE VILLAGONZALO - 34071																					
VAL.	0	0	0	6	0	0	6	0	0	0	0	6	0	0	0	0	0	0	0	0	
IMP.	0,00	0,00	0,00	293,79	0,00	0,00	293,79	0,00	0,00	0,00	0,00	293,79	0,00	0,00	0,00	0,00	0,00	0,00	0,00	0,00	
FRECHILLA - 34072																					
VAL.	2	0	2	7	0	0	9	0	0	0	0	9	0	0	0	0	0	0	0	0	
IMP.	1.184,57	0,00	1.184,57	162,90	0,00	0,00	1.347,47	0,00	0,00	0,00	0,00	1.347,47	0,00	0,00	0,00	0,00	0,00	0,00	0,00	0,00	
FRESNO DEL RIO - 34073																					
VAL.	2	0	2	5	0	0	5	0	0	0	1	6	0	0	0	0	0	1	0	1	
IMP.	220,62	0,00	220,62	103,19	0,00	0,00	179,42	0,00	0,00	0,00	110,31	289,73	0,00	0,00	0,00	0,00	0,00	34,08	0,00	34,08	
FROMISTA - 34074																					
VAL.	9	20	29	30	0	0	24	0	4	0	4	32	1	0	0	0	0	1	9	17	
IMP.	1.047,33	1.308,63	2.355,96	1.305,38	0,00	0,00	1.434,65	0,00	882,59	0,00	380,23	2.697,47	227,93	0,00	0,00	0,00	0,00	227,93	234,51	501,43	
FUENTES DE NAVA - 34076																					
VAL.	0	1	1	31	0	0	25	0	1	0	2	28	1	0	1	0	0	2	1	1	
IMP.	0,00	82,91	82,91	1.828,98	0,00	0,00	1.235,81	0,00	442,48	0,00	66,72	1.745,01	20,85	0,00	13,55	0,00	0,00	34,40	49,57	82,91	
FUENTES DE VALDEPERO - 34077																					
VAL.	7	6	13	43	0	0	29	0	3	0	2	34	0	1	0	0	0	1	10	11	
IMP.	12.538,94	2.415,43	14.954,37	120.514,47	0,00	0,00	117.654,07	0,00	1.681,33	0,00	10.443,42	129.778,82	0,00	71,94	0,00	0,00	0,00	71,94	623,20	4.994,88	
GRIJOTA - 34079																					
VAL.	243	94	337	1.008	0	0	675	0	37	0	58	770	13	1	5	1	0	20	105	451	
IMP.	48.864,31	19.775,43	68.639,74	224.963,20	0,00	0,00	182.117,90	0,00	11.616,07	0,00	14.416,64	208.150,61	6.492,21	21,45	5.311,25	22,84	0,00	11.847,75	24.257,49	49.347,09	



**SERVICIO DE GESTIÓN TRIBUTARIA Y RECAUDACIÓN -
DIPUTACIÓN PROVINCIAL DE PALENCIA**

DESGLOSE DE LA CUENTA DE GESTIÓN POR MUNICIPIO: CUENTA DE GESTIÓN DE LIQUIDACIONES DE INGRESO DIRECTO

CONC	LIQUIDACIONES PENDIENTES DE COBRO A 1/1/2013			LIQUIDACIONES CONTRAIDAS /		LIQUIDACIONES COBRADAS						LIQUIDACIONES DATADAS POR BAJA					LIQUIDACIONES PENDIENTES DE COBRO A 31/12/2013				
	VOLUNTAR.	EJECUTIVA	TOTAL	VOLUNTAR.	EJECUTIVA	VOLUNTARIA		EJECUTIVA		REPUESTOS		TOTAL	VOLUNTARIA		EJECUTIVA			TOTAL	VOLUNTAR.	EJECUTIVA	TOTAL
						cobrado por el Ayto.	resto cobros	cobrado por el Ayto.	resto cobros	cobrado por el Ayto.	resto cobros		Comunicada	Otros motivos	Comunicada	Otros motivos	Insolvencias				
1	2	3=1+2	4	5	6	7	8	9	10	11	12=(6 a 11)	13	14	15	16	17	18=(13 a 17)	19	20	21=19+20	
LEDIGOS - 34094																					
VAL.	1	0	1	4	0	0	5	0	0	0	5	0	0	0	0	0	0	0	0	0	
IMP.	61,32	0,00	61,32	177,96	0,00	0,00	239,28	0,00	0,00	0,00	239,28	0,00	0,00	0,00	0,00	0,00	0,00	0,00	0,00	0,00	
LOMAS DE CAMPOS - 34096																					
VAL.	1	0	1	2	0	0	2	0	1	0	3	0	0	0	0	0	0	0	0	0	
IMP.	7,48	0,00	7,48	75,26	0,00	0,00	75,26	0,00	7,48	0,00	82,74	0,00	0,00	0,00	0,00	0,00	0,00	0,00	0,00	0,00	
MAGAZ DE PISUERGA - 34098																					
VAL.	16	27	43	48	14	0	43	0	19	0	66	0	0	3	0	0	3	4	32	36	
IMP.	9.567,05	683.201,35	692.768,40	73.622,67	20.571,89	0,00	3.991,52	0,00	70.071,89	0,00	8.391,13	82.454,54	0,00	0,00	86,95	0,00	0,00	86,95	552,20	703.869,27	704.421,47
MANQUILLOS - 34099																					
VAL.	0	0	0	6	0	0	4	0	0	0	4	0	0	0	0	0	0	2	0	2	
IMP.	0,00	0,00	0,00	76,53	0,00	0,00	69,67	0,00	0,00	0,00	69,67	0,00	0,00	0,00	0,00	0,00	0,00	6,86	0,00	6,86	
MANTINOS - 34100																					
VAL.	1	0	1	4	0	0	3	0	1	0	5	0	0	0	0	0	0	0	0	0	
IMP.	29,54	0,00	29,54	754,96	0,00	0,00	597,76	0,00	157,20	0,00	29,54	784,50	0,00	0,00	0,00	0,00	0,00	0,00	0,00	0,00	
MARCILLA DE CAMPOS - 34101																					
VAL.	3	0	3	4	0	0	7	0	0	0	7	0	0	0	0	0	0	0	0	0	
IMP.	121,05	0,00	121,05	77,16	0,00	0,00	198,21	0,00	0,00	0,00	198,21	0,00	0,00	0,00	0,00	0,00	0,00	0,00	0,00	0,00	
MAZARIEGOS - 34102																					
VAL.	0	0	0	5	0	0	5	0	0	0	5	0	0	0	0	0	0	0	0	0	
IMP.	0,00	0,00	0,00	256,84	0,00	0,00	256,84	0,00	0,00	0,00	256,84	0,00	0,00	0,00	0,00	0,00	0,00	0,00	0,00	0,00	
MAZUECOS DE VALDEGINATE - 34103																					
VAL.	0	0	0	1	0	0	1	0	0	0	1	0	0	0	0	0	0	0	0	0	
IMP.	0,00	0,00	0,00	17,04	0,00	0,00	17,04	0,00	0,00	0,00	17,04	0,00	0,00	0,00	0,00	0,00	0,00	0,00	0,00	0,00	
MELGAR DE YUSO - 34104																					
VAL.	1	1	2	18	0	0	14	0	1	0	15	0	1	0	0	0	1	1	3	4	
IMP.	132,08	544,33	676,41	1.062,78	0,00	0,00	862,56	0,00	45,12	0,00	907,68	0,00	70,26	0,00	0,00	0,00	70,26	65,03	696,22	761,25	
MENESES DE CAMPOS - 34106																					
VAL.	0	0	0	3	0	0	3	0	0	0	3	0	0	0	0	0	0	0	0	0	
IMP.	0,00	0,00	0,00	301,73	0,00	0,00	301,73	0,00	0,00	0,00	301,73	0,00	0,00	0,00	0,00	0,00	0,00	0,00	0,00	0,00	
MONZON DE CAMPOS - 34108																					
VAL.	3	1	4	19	0	0	19	0	1	0	22	0	0	0	0	0	0	1	0	1	
IMP.	19.075,65	35,85	19.111,50	1.114,44	0,00	0,00	1.755,42	0,00	35,85	0,00	17.997,09	19.788,36	0,00	0,00	0,00	0,00	0,00	437,58	0,00	437,58	



**SERVICIO DE GESTIÓN TRIBUTARIA Y RECAUDACIÓN -
DIPUTACIÓN PROVINCIAL DE PALENCIA**

DESGLOSE DE LA CUENTA DE GESTIÓN POR MUNICIPIO: CUENTA DE GESTIÓN DE LIQUIDACIONES DE INGRESO DIRECTO

CONC	LIQUIDACIONES PENDIENTES DE COBRO A 1/1/2013			LIQUIDACIONES CONTRAIDAS /		LIQUIDACIONES COBRADAS						LIQUIDACIONES DATADAS POR BAJA					LIQUIDACIONES PENDIENTES DE COBRO A 31/12/2013				
	VOLUNTAR.	EJECUTIVA	TOTAL	VOLUNTAR.	EJECUTIVA	VOLUNTARIA		EJECUTIVA		REPUESTOS		TOTAL	VOLUNTARIA		EJECUTIVA			TOTAL	VOLUNTAR.	EJECUTIVA	TOTAL
						cobrado por el Ayto.	resto cobros	cobrado por el Ayto.	resto cobros	cobrado por el Ayto.	resto cobros		Comunicada	Otros motivos	Comunicada	Otros motivos	Insolvencias				
1	2	3=1+2	4	5	6	7	8	9	10	11	12=(6 a 11)	13	14	15	16	17	18=(13 a 17)	19	20	21=19+20	
MORATINOS - 34109																					
VAL.	2	1	3	3	0	0	3	0	1	0	0	4	0	1	0	0	0	1	0	1	
IMP.	5,53	150,03	155,56	403,03	0,00	0,00	205,53	0,00	200,00	0,00	0,00	405,53	0,00	3,03	0,00	0,00	0,00	3,03	0,00	150,03	
MUDA - 34110																					
VAL.	0	0	0	5	0	0	5	0	0	0	0	5	0	0	0	0	0	0	0	0	
IMP.	0,00	0,00	0,00	157,14	0,00	0,00	157,14	0,00	0,00	0,00	0,00	157,14	0,00	0,00	0,00	0,00	0,00	0,00	0,00	0,00	
NOGAL DE LAS HUERTAS - 34112																					
VAL.	2	0	2	2	0	0	4	0	0	0	4	0	0	0	0	0	0	0	0	0	
IMP.	45,05	0,00	45,05	11,79	0,00	0,00	56,84	0,00	0,00	0,00	56,84	0,00	0,00	0,00	0,00	0,00	0,00	0,00	0,00	0,00	
OLEA DE BOEDO - 34113																					
VAL.	0	0	0	2	0	0	1	0	0	1	2	0	0	0	0	0	0	0	0	0	
IMP.	0,00	0,00	0,00	8,22	0,00	0,00	3,36	0,00	0,00	4,86	8,22	0,00	0,00	0,00	0,00	0,00	0,00	0,00	0,00	0,00	
OLMOS DE OJEDA - 34114																					
VAL.	3	3	6	20	0	0	17	0	2	0	19	0	0	0	0	0	0	6	1	7	
IMP.	420,81	139,22	560,03	1.142,81	0,00	0,00	939,69	0,00	32,29	0,00	971,98	0,00	0,00	0,00	0,00	0,00	0,00	623,93	106,93	730,86	
OSORNILLO - 34116																					
VAL.	0	0	0	5	0	0	3	0	1	0	5	0	0	0	0	0	0	0	0	0	
IMP.	0,00	0,00	0,00	63,74	0,00	0,00	29,94	0,00	9,64	0,00	63,74	0,00	0,00	0,00	0,00	0,00	0,00	0,00	0,00	0,00	
OSORNO LA MAYOR - 34117																					
VAL.	4	8	12	54	0	0	51	0	1	0	53	0	0	0	0	0	0	4	9	13	
IMP.	6.359,12	887,20	7.246,32	3.226,68	0,00	0,00	3.051,90	0,00	185,37	0,00	4.642,56	7.879,83	0,00	0,00	0,00	0,00	0,00	328,76	2.264,41	2.593,17	
PALENZUELA - 34121																					
VAL.	9	2	11	13	0	0	20	0	1	0	21	0	0	0	1	0	1	0	2	2	
IMP.	529,27	7,41	536,68	316,02	0,00	0,00	791,95	0,00	5,65	0,00	797,60	0,00	0,00	0,00	46,51	0,00	46,51	0,00	8,59	8,59	
PARAMO DE BOEDO - 34122																					
VAL.	0	1	1	6	0	0	5	0	1	0	6	0	0	0	0	0	0	1	0	1	
IMP.	0,00	10,43	10,43	887,63	0,00	0,00	780,05	0,00	10,43	0,00	790,48	0,00	0,00	0,00	0,00	0,00	0,00	107,58	0,00	107,58	
PAREDES DE NAVA - 34123																					
VAL.	6	13	19	49	41	0	41	0	31	0	72	1	0	1	0	0	2	11	24	35	
IMP.	508,79	1.068,76	1.577,55	7.823,22	1.818,48	0,00	4.396,25	0,00	1.532,34	0,00	5.928,59	23,95	0,00	34,08	0,00	0,00	58,03	2.271,23	2.961,40	5.232,63	
PAYO DE OJEDA - 34124																					
VAL.	0	0	0	42	0	0	14	0	0	0	14	0	0	0	0	0	0	28	0	28	
IMP.	0,00	0,00	0,00	12.914,32	0,00	0,00	3.347,77	0,00	0,00	0,00	3.347,77	0,00	0,00	0,00	0,00	0,00	0,00	9.566,55	0,00	9.566,55	



**SERVICIO DE GESTIÓN TRIBUTARIA Y RECAUDACIÓN -
DIPUTACIÓN PROVINCIAL DE PALENCIA**

DESGLOSE DE LA CUENTA DE GESTIÓN POR MUNICIPIO: CUENTA DE GESTIÓN DE LIQUIDACIONES DE INGRESO DIRECTO

CONC	LIQUIDACIONES PENDIENTES DE COBRO A 1/1/2013			LIQUIDACIONES CONTRAIDAS /		LIQUIDACIONES COBRADAS						LIQUIDACIONES DATADAS POR BAJA					LIQUIDACIONES PENDIENTES DE COBRO A 31/12/2013				
	VOLUNTAR.	EJECUTIVA	TOTAL	VOLUNTAR.	EJECUTIVA	VOLUNTARIA		EJECUTIVA		REPUESTOS		TOTAL	VOLUNTARIA		EJECUTIVA			TOTAL	VOLUNTAR.	EJECUTIVA	TOTAL
						cobrado por el Ayto.	resto cobros	cobrado por el Ayto.	resto cobros	cobrado por el Ayto.	resto cobros		Comunicada	Otros motivos	Comunicada	Otros motivos	Insolvencias				
1	2	3=1+2	4	5	6	7	8	9	10	11	12=(6 a 11)	13	14	15	16	17	18=(13 a 17)	19	20	21=19+20	
PEDRAZA DE CAMPOS - 34125																					
VAL.	1	0	1	7	0	0	7	0	0	0	7	0	0	0	0	0	0	0	1	1	
IMP.	63,41	0,00	63,41	731,61	0,00	0,00	731,61	0,00	0,00	0,00	731,61	0,00	0,00	0,00	0,00	0,00	0,00	0,00	63,41	63,41	
PEDROSA DE LA VEGA - 34126																					
VAL.	2	0	2	14	0	0	16	0	0	0	16	0	0	0	0	0	0	0	0	0	
IMP.	315,49	0,00	315,49	720,60	0,00	0,00	1.036,09	0,00	0,00	0,00	1.036,09	0,00	0,00	0,00	0,00	0,00	0,00	0,00	0,00	0,00	
PERALES - 34127																					
VAL.	0	2	2	3	0	0	2	0	1	0	3	0	0	0	0	0	0	1	1	2	
IMP.	0,00	12.417,96	12.417,96	2.257,44	0,00	0,00	1.028,82	0,00	1,78	0,00	1.030,60	0,00	0,00	0,00	0,00	0,00	0,00	1.228,62	12.416,18	13.644,80	
PINO DEL RIO - 34129																					
VAL.	0	0	0	3	0	0	3	0	0	0	3	0	0	0	0	0	0	0	0	0	
IMP.	0,00	0,00	0,00	25,88	0,00	0,00	25,88	0,00	0,00	0,00	25,88	0,00	0,00	0,00	0,00	0,00	0,00	0,00	0,00	0,00	
PIÑA DE CAMPOS - 34130																					
VAL.	5	1	6	17	0	0	20	0	1	0	21	0	0	0	0	0	0	2	0	2	
IMP.	10,84	15,30	26,14	1.537,37	0,00	0,00	1.374,47	0,00	15,30	0,00	1.389,77	0,00	0,00	0,00	0,00	0,00	0,00	173,74	0,00	173,74	
POBLACION DE ARROYO - 34131																					
VAL.	1	0	1	3	0	0	2	0	1	0	3	0	0	0	0	0	0	0	1	1	
IMP.	80,13	0,00	80,13	381,84	0,00	0,00	378,25	0,00	3,59	0,00	381,84	0,00	0,00	0,00	0,00	0,00	0,00	0,00	80,13	80,13	
POBLACION DE CAMPOS - 34132																					
VAL.	1	0	1	7	0	0	8	0	0	0	8	0	0	0	0	0	0	0	0	0	
IMP.	113,04	0,00	113,04	275,59	0,00	0,00	388,63	0,00	0,00	0,00	388,63	0,00	0,00	0,00	0,00	0,00	0,00	0,00	0,00	0,00	
POBLACION DE CERRATO - 34133																					
VAL.	3	3	6	12	0	0	12	0	2	0	14	0	0	1	0	0	1	1	2	3	
IMP.	1.711,42	42,01	1.753,43	1.715,36	0,00	0,00	384,72	0,00	25,76	0,00	410,48	0,00	0,00	1.642,55	0,00	0,00	1.642,55	1.340,10	75,66	1.415,76	
POLENTINOS - 34134																					
VAL.	0	1	1	2	0	0	2	0	0	0	2	0	0	0	0	0	0	0	0	1	
IMP.	0,00	169,81	169,81	241,03	0,00	0,00	241,03	0,00	0,00	0,00	241,03	0,00	0,00	0,00	0,00	0,00	0,00	0,00	169,81	169,81	
POMAR DE VALDIVIA - 34135																					
VAL.	2	15	17	44	0	0	27	0	5	0	34	0	0	0	1	0	1	17	9	26	
IMP.	140,61	1.158,63	1.299,24	3.029,37	0,00	0,00	1.792,69	0,00	129,83	0,00	888,16	0,00	0,00	0,00	5,17	0,00	5,17	489,13	1.023,63	1.512,76	
POZA DE LA VEGA - 34136																					
VAL.	2	1	3	11	0	0	9	0	0	0	9	0	0	0	1	0	1	3	1	4	
IMP.	10,92	71,94	82,86	558,38	0,00	0,00	270,81	0,00	0,00	0,00	270,81	0,00	0,00	0,00	71,94	0,00	71,94	290,65	7,84	298,49	



**SERVICIO DE GESTIÓN TRIBUTARIA Y RECAUDACIÓN -
DIPUTACIÓN PROVINCIAL DE PALENCIA**

DESGLOSE DE LA CUENTA DE GESTIÓN POR MUNICIPIO: CUENTA DE GESTIÓN DE LIQUIDACIONES DE INGRESO DIRECTO

CONC	LIQUIDACIONES PENDIENTES DE COBRO A 1/1/2013			LIQUIDACIONES CONTRAIDAS /		LIQUIDACIONES COBRADAS						LIQUIDACIONES DATADAS POR BAJA					LIQUIDACIONES PENDIENTES DE COBRO A 31/12/2013				
	VOLUNTAR.	EJECUTIVA	TOTAL	VOLUNTAR.	EJECUTIVA	VOLUNTARIA		EJECUTIVA		REPUESTOS		TOTAL	VOLUNTARIA		EJECUTIVA			TOTAL	VOLUNTAR.	EJECUTIVA	TOTAL
						cobrado por el Ayto.	resto cobros	cobrado por el Ayto.	resto cobros	cobrado por el Ayto.	resto cobros		Comunicada	Otros motivos	Comunicada	Otros motivos	Insolvencias				
1	2	3=1+2	4	5	6	7	8	9	10	11	12=(6 a 11)	13	14	15	16	17	18=(13 a 17)	19	20	21=19+20	
PRADANOS DE OJEDA - 34139																					
VAL.	4	0	4	9	0	0	8	0	0	0	3	11	0	0	0	0	0	2	0	2	
IMP.	2.013,08	0,00	2.013,08	381,02	0,00	0,00	777,38	0,00	0,00	0,00	1.344,82	2.122,20	0,00	0,00	0,00	0,00	0,00	271,90	0,00	271,90	
PUEBLA DE VALDAVIA - 34140																					
VAL.	0	0	0	8	0	0	7	0	0	0	0	7	0	0	0	0	0	1	0	1	
IMP.	0,00	0,00	0,00	188,63	0,00	0,00	179,23	0,00	0,00	0,00	0,00	179,23	0,00	0,00	0,00	0,00	0,00	9,40	0,00	9,40	
QUINTANA DEL PUENTE - 34141																					
VAL.	4	0	4	23	0	0	20	0	2	0	0	22	1	1	0	0	0	1	2	3	
IMP.	324,79	0,00	324,79	981,09	0,00	0,00	742,26	0,00	358,77	0,00	0,00	1.101,03	9,00	145,85	0,00	0,00	0,00	32,00	18,00	50,00	
QUINTANILLA DE ONSOÑA - 34143																					
VAL.	4	0	4	21	0	0	19	0	0	0	3	22	1	0	0	0	0	2	0	2	
IMP.	337,17	0,00	337,17	601,20	0,00	0,00	589,83	0,00	0,00	0,00	254,94	844,77	45,62	0,00	0,00	0,00	45,62	47,98	0,00	47,98	
REINOSO DE CERRATO - 34146																					
VAL.	1	0	1	12	0	0	13	0	0	0	0	13	0	0	0	0	0	0	1	1	
IMP.	15,56	8,93	24,49	619,36	0,00	0,00	634,92	0,00	0,00	0,00	0,00	634,92	0,00	0,00	0,00	0,00	0,00	0,00	8,93	8,93	
RENEDO DE LA VEGA - 34147																					
VAL.	2	2	4	29	0	0	25	0	1	0	1	27	0	0	0	0	0	4	2	6	
IMP.	22,58	192,97	215,55	1.341,02	0,00	0,00	1.225,40	0,00	17,78	0,00	40,46	1.283,64	0,00	0,00	0,00	0,00	0,00	79,96	192,97	272,93	
REQUENA DE CAMPOS - 34149																					
VAL.	1	0	1	5	0	0	5	0	0	0	0	5	0	0	0	0	0	0	1	1	
IMP.	71,94	0,00	71,94	209,80	0,00	0,00	209,80	0,00	0,00	0,00	0,00	209,80	0,00	0,00	0,00	0,00	0,00	0,00	71,94	71,94	
RESPENDE DE LA PEÑA - 34151																					
VAL.	0	1	1	5	0	0	4	0	0	0	0	4	1	0	0	0	0	0	1	1	
IMP.	0,00	98,45	98,45	490,78	0,00	0,00	473,28	0,00	0,00	0,00	0,00	473,28	17,50	0,00	0,00	0,00	17,50	0,00	98,45	98,45	
REVENGA DE CAMPOS - 34152																					
VAL.	0	2	2	2	1	0	2	0	0	0	0	2	0	0	0	0	0	0	3	3	
IMP.	0,00	23,55	23,55	106,02	1.394,41	0,00	106,02	0,00	0,00	0,00	0,00	106,02	0,00	0,00	0,00	0,00	0,00	0,00	1.417,96	1.417,96	
REVILLA DE COLLAZOS - 34154																					
VAL.	0	1	1	3	0	0	3	0	1	0	0	4	0	0	0	0	0	0	0	0	
IMP.	0,00	23,35	23,35	80,63	0,00	0,00	80,63	0,00	23,35	0,00	0,00	103,98	0,00	0,00	0,00	0,00	0,00	0,00	0,00	0,00	
RIBAS DE CAMPOS - 34155																					
VAL.	5	6	11	4	0	0	9	0	2	0	0	11	0	0	0	0	0	0	4	4	
IMP.	1.381,40	2.572,55	3.953,95	388,49	0,00	0,00	1.769,89	0,00	1.153,09	0,00	0,00	2.922,98	0,00	0,00	0,00	0,00	0,00	0,00	1.419,46	1.419,46	



**SERVICIO DE GESTIÓN TRIBUTARIA Y RECAUDACIÓN -
DIPUTACIÓN PROVINCIAL DE PALENCIA**

DESGLOSE DE LA CUENTA DE GESTIÓN POR MUNICIPIO: CUENTA DE GESTIÓN DE LIQUIDACIONES DE INGRESO DIRECTO

CONC	LIQUIDACIONES PENDIENTES DE COBRO A 1/1/2013			LIQUIDACIONES CONTRAIDAS /		LIQUIDACIONES COBRADAS						LIQUIDACIONES DATADAS POR BAJA					LIQUIDACIONES PENDIENTES DE COBRO A 31/12/2013				
	VOLUNTAR.	EJECUTIVA	TOTAL	VOLUNTAR.	EJECUTIVA	VOLUNTARIA		EJECUTIVA		REPUESTOS		TOTAL	VOLUNTARIA		EJECUTIVA			TOTAL	VOLUNTAR.	EJECUTIVA	TOTAL
						cobrado por el Ayto.	resto cobros	cobrado por el Ayto.	resto cobros	cobrado por el Ayto.	resto cobros		Comunicada	Otros motivos	Comunicada	Otros motivos	Insolvencias				
1	2	3=1+2	4	5	6	7	8	9	10	11	12=(6 a 11)	13	14	15	16	17	18=(13 a 17)	19	20	21=19+20	
RIBERÓS DE LA CUEZA - 34156																					
VAL.	1	0	1	1	0	0	2	0	0	0	2	0	0	0	0	0	0	0	0	0	
IMP.	3,83	0,00	3,83	22,51	0,00	0,00	26,34	0,00	0,00	0,00	26,34	0,00	0,00	0,00	0,00	0,00	0,00	0,00	0,00	0,00	
SALDAÑA - 34157																					
VAL.	68	131	199	173	0	0	150	0	56	0	256	5	0	0	2	0	7	20	89	109	
IMP.	12.437,85	19.248,74	31.686,59	21.667,09	0,00	0,00	16.307,77	0,00	8.815,07	0,00	1.998,03	27.120,87	1.985,84	0,00	0,00	99,75	2.085,59	7.475,46	16.671,76	24.147,22	
SALINAS DE PISUERGA - 34158																					
VAL.	1	2	3	17	0	0	17	0	0	0	17	0	0	0	0	0	0	1	2	3	
IMP.	212,17	141,48	353,65	4.700,27	0,00	0,00	4.562,38	0,00	0,00	0,00	4.562,38	0,00	0,00	0,00	0,00	0,00	0,00	350,06	141,48	491,54	
SAN CEBRIAN DE CAMPOS - 34159																					
VAL.	7	1	8	16	0	0	15	0	0	0	21	0	0	0	0	0	0	2	1	3	
IMP.	361,40	17,32	378,72	852,72	0,00	0,00	507,52	0,00	0,00	0,00	354,48	862,00	0,00	0,00	0,00	0,00	0,00	352,12	17,32	369,44	
SAN CEBRIAN DE MUJA - 34160																					
VAL.	2	3	5	4	0	0	4	0	1	0	5	0	0	0	0	0	0	0	4	4	
IMP.	407,01	3.242,55	3.649,56	75,46	0,00	0,00	75,46	0,00	12,85	0,00	88,31	0,00	0,00	0,00	0,00	0,00	0,00	0,00	3.636,71	3.636,71	
SAN CRISTOBAL DE BOEDO - 34161																					
VAL.	0	0	0	1	0	0	1	0	0	0	1	0	0	0	0	0	0	0	0	0	
IMP.	0,00	0,00	0,00	42,72	0,00	0,00	42,72	0,00	0,00	0,00	42,72	0,00	0,00	0,00	0,00	0,00	0,00	0,00	0,00	0,00	
SAN ROMAN DE LA CUBA - 34165																					
VAL.	2	6	8	6	0	0	6	0	0	0	6	2	0	0	0	0	2	0	6	6	
IMP.	49,82	29,79	79,61	281,27	0,00	0,00	281,27	0,00	0,00	0,00	281,27	49,82	0,00	0,00	0,00	0,00	49,82	0,00	29,79	29,79	
LA PERNIA - 34166																					
VAL.	1	2	3	16	0	0	11	0	1	0	12	0	0	0	0	0	0	5	2	7	
IMP.	27,05	111,13	138,18	498,57	0,00	0,00	477,03	0,00	27,05	0,00	504,08	0,00	0,00	0,00	0,00	0,00	0,00	21,54	111,13	132,67	
SANTA CECILIA DEL ALCOR - 34167																					
VAL.	0	0	0	3	0	0	3	0	0	0	3	0	0	0	0	0	0	0	0	0	
IMP.	0,00	0,00	0,00	225,92	0,00	0,00	225,92	0,00	0,00	0,00	225,92	0,00	0,00	0,00	0,00	0,00	0,00	0,00	0,00	0,00	
SANTA CRUZ DE BOEDO - 34168																					
VAL.	0	0	0	3	0	0	3	0	0	0	3	0	0	0	0	0	0	0	0	0	
IMP.	0,00	0,00	0,00	124,95	0,00	0,00	124,95	0,00	0,00	0,00	124,95	0,00	0,00	0,00	0,00	0,00	0,00	0,00	0,00	0,00	
SANTERVAS DE LA VEGA - 34169																					
VAL.	3	1	4	24	0	0	17	0	2	0	20	0	0	0	0	0	0	7	1	8	
IMP.	34,80	15,14	49,94	1.772,39	0,00	0,00	906,62	0,00	22,98	0,00	942,35	0,00	0,00	0,00	0,00	0,00	0,00	866,42	13,56	879,98	



**SERVICIO DE GESTIÓN TRIBUTARIA Y RECAUDACIÓN -
DIPUTACIÓN PROVINCIAL DE PALENCIA**

DESGLOSE DE LA CUENTA DE GESTIÓN POR MUNICIPIO: CUENTA DE GESTIÓN DE LIQUIDACIONES DE INGRESO DIRECTO

CONC	LIQUIDACIONES PENDIENTES DE COBRO A 1/1/2013			LIQUIDACIONES CONTRAIDAS /		LIQUIDACIONES COBRADAS						LIQUIDACIONES DATADAS POR BAJA					LIQUIDACIONES PENDIENTES DE COBRO A 31/12/2013				
	VOLUNTAR.	EJECUTIVA	TOTAL	VOLUNTAR.	EJECUTIVA	VOLUNTARIA		EJECUTIVA		REPUESTOS		TOTAL	VOLUNTARIA		EJECUTIVA			TOTAL	VOLUNTAR.	EJECUTIVA	TOTAL
						cobrado por el Ayto.	resto cobros	cobrado por el Ayto.	resto cobros	cobrado por el Ayto.	resto cobros		Comunicada	Otros motivos	Comunicada	Otros motivos	Insolvencias				
1	2	3=1+2	4	5	6	7	8	9	10	11	12=(6 a 11)	13	14	15	16	17	18=(13 a 17)	19	20	21=19+20	
SANTIBAÑEZ DE ECLA - 34170																					
VAL.	1	1	2	0	0	0	1	0	1	0	0	2	0	0	0	0	0	0	0	0	
IMP.	10,00	145,81	155,81	0,00	0,00	0,00	10,00	0,00	145,81	0,00	0,00	155,81	0,00	0,00	0,00	0,00	0,00	0,00	0,00	0,00	
SANTIBAÑEZ DE LA PEÑA - 34171																					
VAL.	38	10	48	40	0	0	53	0	9	0	4	66	0	5	1	0	0	6	5	11	
IMP.	6.035,82	3.842,14	9.877,96	4.550,36	0,00	0,00	7.327,73	0,00	776,05	0,00	444,89	8.548,67	0,00	1.062,72	70,68	0,00	0,00	1.133,40	267,83	4.478,42	
SANTOYO - 34174																					
VAL.	3	1	4	13	0	0	14	0	0	0	1	15	0	0	0	0	0	0	1	1	
IMP.	553,00	39,68	592,68	1.059,56	0,00	0,00	905,29	0,00	0,00	0,00	462,61	1.367,90	0,00	0,00	0,00	0,00	0,00	0,00	244,66	39,68	
SERNA (LA) - 34175																					
VAL.	1	0	1	3	0	0	2	0	0	0	1	3	0	0	0	0	0	0	1	0	
IMP.	8,59	0,00	8,59	313,28	0,00	0,00	28,52	0,00	0,00	0,00	8,59	37,11	0,00	0,00	0,00	0,00	0,00	0,00	284,76	0,00	
SOTOBAÑADO Y PRIORATO - 34176																					
VAL.	1	0	1	11	0	0	12	0	0	0	0	12	0	0	0	0	0	0	0	0	
IMP.	44,43	0,00	44,43	348,20	0,00	0,00	392,63	0,00	0,00	0,00	0,00	392,63	0,00	0,00	0,00	0,00	0,00	0,00	0,00	0,00	
SOTO DE CERRATO - 34177																					
VAL.	0	6	6	15	0	0	12	0	6	0	1	19	0	0	0	0	0	0	2	0	
IMP.	0,00	189,60	189,60	1.941,03	0,00	0,00	1.273,38	0,00	189,60	0,00	33,33	1.496,31	0,00	0,00	0,00	0,00	0,00	0,00	634,32	0,00	
TABANERA DE CERRATO - 34178																					
VAL.	0	0	0	3	0	0	3	0	0	0	0	3	0	0	0	0	0	0	0	0	
IMP.	0,00	0,00	0,00	102,32	0,00	0,00	102,32	0,00	0,00	0,00	0,00	102,32	0,00	0,00	0,00	0,00	0,00	0,00	0,00	0,00	
TABANERA DE VALDAVIA - 34179																					
VAL.	0	0	0	3	0	0	3	0	0	0	0	3	0	0	0	0	0	0	0	0	
IMP.	0,00	0,00	0,00	14,73	0,00	0,00	14,73	0,00	0,00	0,00	0,00	14,73	0,00	0,00	0,00	0,00	0,00	0,00	0,00	0,00	
TAMARA DE CAMPOS - 34180																					
VAL.	0	0	0	4	0	0	4	0	0	0	0	4	0	0	0	0	0	0	0	0	
IMP.	0,00	0,00	0,00	198,27	0,00	0,00	198,27	0,00	0,00	0,00	0,00	198,27	0,00	0,00	0,00	0,00	0,00	0,00	0,00	0,00	
TARIEGO - 34181																					
VAL.	3	1	4	21	0	0	22	0	0	0	0	22	1	0	0	0	0	1	1	1	
IMP.	525,18	1.624,90	2.150,08	515,12	0,00	0,00	952,79	0,00	0,00	0,00	0,00	952,79	74,18	0,00	0,00	0,00	0,00	74,18	13,33	1.624,90	
TORQUEMADA - 34182																					
VAL.	6	6	12	49	0	0	44	0	6	0	0	50	0	0	1	0	0	1	7	3	
IMP.	278,84	2.399,59	2.678,43	3.907,12	0,00	0,00	3.034,64	0,00	2.236,28	0,00	0,00	5.270,92	0,00	0,00	26,59	0,00	0,00	26,59	484,97	803,07	



**SERVICIO DE GESTIÓN TRIBUTARIA Y RECAUDACIÓN -
DIPUTACIÓN PROVINCIAL DE PALENCIA**

DESGLOSE DE LA CUENTA DE GESTIÓN POR MUNICIPIO: CUENTA DE GESTIÓN DE LIQUIDACIONES DE INGRESO DIRECTO

CONC	LIQUIDACIONES PENDIENTES DE COBRO A 1/1/2013			LIQUIDACIONES CONTRAIDAS /		LIQUIDACIONES COBRADAS						LIQUIDACIONES DATADAS POR BAJA					LIQUIDACIONES PENDIENTES DE COBRO A 31/12/2013				
	VOLUNTAR.	EJECUTIVA	TOTAL	VOLUNTAR.	EJECUTIVA	VOLUNTARIA		EJECUTIVA		REPUESTOS		TOTAL	VOLUNTARIA		EJECUTIVA			TOTAL	VOLUNTAR.	EJECUTIVA	TOTAL
						cobrado por el Ayto.	resto cobros	cobrado por el Ayto.	resto cobros	cobrado por el Ayto.	resto cobros		Comunicada	Otros motivos	Comunicada	Otros motivos	Insolvencias				
1	2	3=1+2	4	5	6	7	8	9	10	11	12=(6 a 11)	13	14	15	16	17	18=(13 a 17)	19	20	21=19+20	
TORREMORMOJON - 34184																					
VAL.	1	0	1	1	0	0	1	0	0	0	1	0	0	0	0	0	0	0	1	1	
IMP.	109,13	0,00	109,13	502,02	0,00	0,00	502,02	0,00	0,00	0,00	502,02	0,00	0,00	0,00	0,00	0,00	0,00	0,00	0,00	109,13	109,13
TRIOLLO - 34185																					
VAL.	3	1	4	3	0	0	5	0	1	0	6	0	0	0	0	0	0	0	1	1	
IMP.	1.396,60	21,31	1.417,91	50,08	0,00	0,00	108,00	0,00	1.338,68	0,00	1.446,68	0,00	0,00	0,00	0,00	0,00	0,00	0,00	0,00	21,31	21,31
VALBUENA DE PISUERGA - 34186																					
VAL.	0	1	1	6	0	0	4	0	1	0	7	0	0	0	0	0	0	0	0	0	0
IMP.	0,00	8,01	8,01	19,80	0,00	0,00	2,72	0,00	8,01	0,00	27,81	0,00	0,00	0,00	0,00	0,00	0,00	0,00	0,00	0,00	0,00
VALDEOLMILLOS - 34189																					
VAL.	3	0	3	4	0	0	6	0	0	0	6	0	1	0	0	0	1	0	0	0	0
IMP.	26,98	0,00	26,98	81,57	0,00	0,00	89,02	0,00	0,00	0,00	89,02	0,00	19,53	0,00	0,00	0,00	19,53	0,00	0,00	0,00	0,00
VALDERRABANO - 34190																					
VAL.	0	0	0	2	0	0	2	0	0	0	2	0	0	0	0	0	0	0	0	0	0
IMP.	0,00	0,00	0,00	100,25	0,00	0,00	100,25	0,00	0,00	0,00	100,25	0,00	0,00	0,00	0,00	0,00	0,00	0,00	0,00	0,00	0,00
VALDEUCIEZA - 34192																					
VAL.	2	0	2	9	0	0	8	0	0	0	8	1	0	0	0	0	1	0	2	2	
IMP.	15,25	0,00	15,25	291,38	0,00	0,00	225,72	0,00	0,00	0,00	225,72	54,37	0,00	0,00	0,00	0,00	54,37	0,00	26,54	26,54	
VALLE DE CERRATO - 34196																					
VAL.	0	0	0	2	0	0	2	0	0	0	2	0	0	0	0	0	0	0	0	0	0
IMP.	0,00	0,00	0,00	25,56	0,00	0,00	25,56	0,00	0,00	0,00	25,56	0,00	0,00	0,00	0,00	0,00	0,00	0,00	0,00	0,00	0,00
VELILLA DEL RIO CARRION - 34199																					
VAL.	15	12	27	299	0	0	269	0	6	0	277	0	0	0	0	0	0	30	19	49	
IMP.	1.383,15	764,17	2.147,32	44.076,45	0,00	0,00	35.324,46	0,00	597,41	0,00	36.111,87	0,00	0,00	0,00	0,00	0,00	0,00	9.366,75	745,15	10.111,90	
VERTAVILLO - 34201																					
VAL.	0	0	0	15	0	0	12	0	0	0	12	0	0	0	0	0	0	3	0	3	
IMP.	0,00	0,00	0,00	527,42	0,00	0,00	429,34	0,00	0,00	0,00	429,34	0,00	0,00	0,00	0,00	0,00	0,00	98,08	0,00	98,08	
VILLABASTA - 34202																					
VAL.	0	0	0	1	0	0	1	0	0	0	1	0	0	0	0	0	0	0	0	0	0
IMP.	0,00	0,00	0,00	14,60	0,00	0,00	14,60	0,00	0,00	0,00	14,60	0,00	0,00	0,00	0,00	0,00	0,00	0,00	0,00	0,00	0,00
VILLACIDALER - 34204																					
VAL.	1	2	3	3	0	0	4	0	0	0	4	0	0	0	0	0	0	0	2	2	
IMP.	75,00	1.294,32	1.369,32	287,57	0,00	0,00	362,57	0,00	0,00	0,00	362,57	0,00	0,00	0,00	0,00	0,00	0,00	0,00	1.294,32	1.294,32	



**SERVICIO DE GESTIÓN TRIBUTARIA Y RECAUDACIÓN -
DIPUTACIÓN PROVINCIAL DE PALENCIA**

DESGLOSE DE LA CUENTA DE GESTIÓN POR MUNICIPIO: CUENTA DE GESTIÓN DE LIQUIDACIONES DE INGRESO DIRECTO

CONC	LIQUIDACIONES PENDIENTES DE COBRO A 1/1/2013			LIQUIDACIONES CONTRAIDAS /		LIQUIDACIONES COBRADAS						LIQUIDACIONES DATADAS POR BAJA					LIQUIDACIONES PENDIENTES DE COBRO A 31/12/2013				
	VOLUNTAR.	EJECUTIVA	TOTAL	VOLUNTAR.	EJECUTIVA	VOLUNTARIA		EJECUTIVA		REPUESTOS		TOTAL	VOLUNTARIA		EJECUTIVA			TOTAL	VOLUNTAR.	EJECUTIVA	TOTAL
						cobrado por el Ayto.	resto cobros	cobrado por el Ayto.	resto cobros	cobrado por el Ayto.	resto cobros		Comunicada	Otros motivos	Comunicada	Otros motivos	Insolvencias				
1	2	3=1+2	4	5	6	7	8	9	10	11	12=(6 a 11)	13	14	15	16	17	18=(13 a 17)	19	20	21=19+20	
VILLACONANCO - 34205																					
VAL.	8	6	14	12	0	0	20	0	6	0	0	26	0	0	0	0	0	0	0	0	0
IMP.	179,87	20,17	200,04	299,52	0,00	0,00	479,39	0,00	20,17	0,00	0,00	499,56	0,00	0,00	0,00	0,00	0,00	0,00	0,00	0,00	0,00
VILLADA - 34206																					
VAL.	12	6	18	164	0	0	117	0	3	0	8	128	0	0	1	0	0	1	41	12	53
IMP.	1.795,26	1.502,49	3.297,75	5.995,83	0,00	0,00	4.458,66	0,00	304,97	0,00	201,07	4.964,70	0,00	0,00	219,47	0,00	0,00	219,47	1.689,44	2.419,97	4.109,41
VILLAELES DE VALDAVIA - 34208																					
VAL.	2	0	2	7	0	0	4	0	0	0	0	4	0	2	0	0	0	2	0	3	3
IMP.	84,84	0,00	84,84	206,61	0,00	0,00	176,70	0,00	0,00	0,00	0,00	176,70	0,00	84,84	0,00	0,00	0,00	84,84	0,00	29,91	29,91
VILLAHAN - 34210																					
VAL.	0	0	0	2	0	0	2	0	0	0	0	2	0	0	0	0	0	0	0	0	0
IMP.	0,00	0,00	0,00	54,11	0,00	0,00	54,11	0,00	0,00	0,00	0,00	54,11	0,00	0,00	0,00	0,00	0,00	0,00	0,00	0,00	0,00
VILLAHERREROS - 34211																					
VAL.	0	0	0	4	0	0	4	0	0	0	0	4	0	0	0	0	0	0	0	0	0
IMP.	0,00	0,00	0,00	48,31	0,00	0,00	48,31	0,00	0,00	0,00	0,00	48,31	0,00	0,00	0,00	0,00	0,00	0,00	0,00	0,00	0,00
VILLALACO - 34213																					
VAL.	0	0	0	3	0	0	3	0	0	0	0	3	0	0	0	0	0	0	0	0	0
IMP.	0,00	0,00	0,00	69,49	0,00	0,00	69,49	0,00	0,00	0,00	0,00	69,49	0,00	0,00	0,00	0,00	0,00	0,00	0,00	0,00	0,00
VILLALBA DE GUARDO - 34214																					
VAL.	2	2	4	7	0	0	5	0	1	0	1	7	0	0	1	0	0	1	2	1	3
IMP.	338,68	9.318,95	9.657,63	1.358,00	0,00	0,00	429,25	0,00	147,60	0,00	9.204,00	9.780,85	0,00	0,00	191,08	0,00	0,00	191,08	928,75	114,95	1.043,70
VILLALCAZAR DE SIRGA - 34215																					
VAL.	1	0	1	7	0	0	6	0	2	0	0	8	0	0	0	0	0	0	0	0	0
IMP.	13,41	0,00	13,41	388,12	0,00	0,00	315,08	0,00	86,45	0,00	0,00	401,53	0,00	0,00	0,00	0,00	0,00	0,00	0,00	0,00	0,00
VILLALCON - 34216																					
VAL.	0	0	0	1	0	0	1	0	0	0	0	1	0	0	0	0	0	0	0	0	0
IMP.	0,00	0,00	0,00	34,08	0,00	0,00	34,08	0,00	0,00	0,00	0,00	34,08	0,00	0,00	0,00	0,00	0,00	0,00	0,00	0,00	0,00
VILLALOBON - 34217																					
VAL.	5	23	28	103	0	0	67	0	12	0	0	79	0	0	6	1	0	7	38	8	46
IMP.	1.647,10	20.780,69	22.427,79	37.101,51	0,00	0,00	9.066,24	0,00	8.882,32	0,00	0,00	17.948,56	0,00	0,00	429,10	321,86	0,00	750,96	28.069,26	12.760,52	40.829,78
VILLALUENGA DE LA VEGA - 34218																					
VAL.	14	4	18	34	0	0	36	0	4	0	6	46	1	0	0	0	0	1	4	1	5
IMP.	9.392,65	4,01	9.396,66	479,03	0,00	0,00	8.328,10	0,00	4,01	0,00	1.442,80	9.774,91	4,50	0,00	0,00	0,00	0,00	4,50	79,94	16,34	96,28



**SERVICIO DE GESTIÓN TRIBUTARIA Y RECAUDACIÓN -
DIPUTACIÓN PROVINCIAL DE PALENCIA**

DESGLOSE DE LA CUENTA DE GESTIÓN POR MUNICIPIO: CUENTA DE GESTIÓN DE LIQUIDACIONES DE INGRESO DIRECTO

CONC	LIQUIDACIONES PENDIENTES DE COBRO A 1/1/2013			LIQUIDACIONES CONTRAIDAS /		LIQUIDACIONES COBRADAS						LIQUIDACIONES DATADAS POR BAJA					LIQUIDACIONES PENDIENTES DE COBRO A 31/12/2013				
	VOLUNTAR.	EJECUTIVA	TOTAL	VOLUNTAR.	EJECUTIVA	VOLUNTARIA		EJECUTIVA		REPUESTOS		TOTAL	VOLUNTARIA		EJECUTIVA			TOTAL	VOLUNTAR.	EJECUTIVA	TOTAL
						cobrado por el Ayto.	resto cobros	cobrado por el Ayto.	resto cobros	cobrado por el Ayto.	resto cobros		Comunicada	Otros motivos	Comunicada	Otros motivos	Insolvencias				
1	2	3=1+2	4	5	6	7	8	9	10	11	12=(6 a 11)	13	14	15	16	17	18=(13 a 17)	19	20	21=19+20	
VILLARRABE - 34232																					
VAL.	2	0	2	12	0	0	12	0	0	1	13	0	0	0	0	0	0	1	0	1	
IMP.	260,02	0,00	260,02	611,55	0,00	0,00	510,20	0,00	0,00	240,01	750,21	0,00	0,00	0,00	0,00	0,00	0,00	121,36	0,00	121,36	
VILLARRAMIEL - 34233																					
VAL.	0	4	4	6	0	0	4	0	1	1	6	0	0	0	0	0	0	0	4	4	
IMP.	0,00	11.178,48	11.178,48	1.528,73	0,00	0,00	1.086,57	0,00	354,11	0,00	1.528,73	0,00	0,00	0,00	0,00	0,00	0,00	0,00	11.178,48	11.178,48	
VILLASARRACINO - 34234																					
VAL.	6	2	8	9	0	0	15	0	1	0	16	0	0	0	0	0	0	0	1	1	
IMP.	103,98	258,03	362,01	365,87	0,00	0,00	469,85	0,00	174,73	0,00	644,58	0,00	0,00	0,00	0,00	0,00	0,00	0,00	83,30	83,30	
VILLASILA DE VALDAVIA - 34235																					
VAL.	0	0	0	3	0	0	3	0	0	0	3	0	0	0	0	0	0	0	0	0	
IMP.	0,00	0,00	0,00	95,61	0,00	0,00	95,61	0,00	0,00	0,00	95,61	0,00	0,00	0,00	0,00	0,00	0,00	0,00	0,00	0,00	
VILLATURDE - 34237																					
VAL.	0	1	1	7	0	0	6	0	2	0	8	0	0	0	0	0	0	0	0	0	
IMP.	0,00	25,26	25,26	396,91	0,00	0,00	353,80	0,00	68,37	0,00	422,17	0,00	0,00	0,00	0,00	0,00	0,00	0,00	0,00	0,00	
VILLAUMBRALES - 34238																					
VAL.	6	6	12	28	2	0	20	0	7	0	32	1	0	0	1	0	2	6	2	8	
IMP.	7.411,54	1.529,82	8.941,36	2.726,32	1.207,09	0,00	1.778,16	0,00	1.581,79	0,00	7.062,15	417,58	0,00	0,00	311,07	0,00	728,65	516,93	1.207,09	1.724,02	
VILLAVIUDAS - 34239																					
VAL.	2	0	2	5	0	0	6	0	0	0	6	0	0	0	0	0	0	0	1	1	
IMP.	1.854,59	0,00	1.854,59	205,07	0,00	0,00	2.027,46	0,00	0,00	0,00	2.027,46	0,00	0,00	0,00	0,00	0,00	0,00	0,00	32,20	32,20	
VILLERIAS - 34241																					
VAL.	1	0	1	12	0	0	12	0	1	0	13	0	0	0	0	0	0	0	0	0	
IMP.	71,94	0,00	71,94	904,46	0,00	0,00	904,46	0,00	71,94	0,00	976,40	0,00	0,00	0,00	0,00	0,00	0,00	0,00	0,00	0,00	
VILLODRE - 34242																					
VAL.	1	0	1	0	0	0	0	0	0	1	1	0	0	0	0	0	0	0	0	0	
IMP.	165,40	0,00	165,40	0,00	0,00	0,00	0,00	0,00	0,00	165,40	165,40	0,00	0,00	0,00	0,00	0,00	0,00	0,00	0,00	0,00	
VILLODRIGO - 34243																					
VAL.	0	1	1	7	0	0	3	0	0	3	6	1	0	0	0	0	1	0	1	1	
IMP.	0,00	3,84	3,84	263,11	0,00	0,00	147,67	0,00	0,00	57,72	205,39	57,72	0,00	0,00	0,00	0,00	57,72	0,00	3,84	3,84	
VILLOLDO - 34244																					
VAL.	4	6	10	11	0	0	11	0	2	0	15	0	1	0	0	0	1	1	4	5	
IMP.	568,63	584,22	1.152,85	1.161,27	0,00	0,00	669,27	0,00	214,08	0,00	822,96	1.706,31	0,00	183,71	0,00	0,00	183,71	53,96	370,14	424,10	



**SERVICIO DE GESTIÓN TRIBUTARIA Y RECAUDACIÓN -
DIPUTACIÓN PROVINCIAL DE PALENCIA**

DESGLOSE DE LA CUENTA DE GESTIÓN POR MUNICIPIO: CUENTA DE GESTIÓN DE LIQUIDACIONES DE INGRESO DIRECTO

CONC	LIQUIDACIONES PENDIENTES DE COBRO A 1/1/2013			LIQUIDACIONES CONTRAIDAS /		LIQUIDACIONES COBRADAS						LIQUIDACIONES DATADAS POR BAJA					LIQUIDACIONES PENDIENTES DE COBRO A 31/12/2013				
	VOLUNTAR.	EJECUTIVA	TOTAL	VOLUNTAR.	EJECUTIVA	VOLUNTARIA		EJECUTIVA		REPUESTOS		TOTAL	VOLUNTARIA		EJECUTIVA			TOTAL	VOLUNTAR.	EJECUTIVA	TOTAL
						cobrado por el Ayto.	resto cobros	cobrado por el Ayto.	resto cobros	cobrado por el Ayto.	resto cobros		Comunicada	Otros motivos	Comunicada	Otros motivos	Insolvencias				
1	2	3=1+2	4	5	6	7	8	9	10	11	12=(6 a 11)	13	14	15	16	17	18=(13 a 17)	19	20	21=19+20	
VILLOTA DEL PARAMO - 34246																					
VAL.	0	2	2	22	0	0	21	0	0	0	21	0	0	0	0	0	0	1	2	3	
IMP.	0,00	686,31	686,31	1.831,85	0,00	0,00	1.820,48	0,00	0,00	0,00	1.820,48	0,00	0,00	0,00	0,00	0,00	0,00	11,37	686,31	697,68	
VILLOVIECO - 34247																					
VAL.	3	0	3	8	0	0	11	0	0	0	11	0	0	0	0	0	0	0	0	0	
IMP.	30,60	0,00	30,60	169,91	0,00	0,00	200,51	0,00	0,00	0,00	200,51	0,00	0,00	0,00	0,00	0,00	0,00	0,00	0,00	0,00	
CASCON DE LA NAVA - 34252																					
VAL.	0	0	0	7	0	0	5	0	0	0	5	0	0	0	0	0	0	2	0	2	
IMP.	0,00	0,00	0,00	426,29	0,00	0,00	216,15	0,00	0,00	0,00	216,15	0,00	0,00	0,00	0,00	0,00	0,00	210,14	0,00	210,14	
DIPUTACION PROVINCIAL - 34255																					
VAL.	99	152	251	1.472	59	3	756	36	126	0	953	0	0	1	3	0	4	634	191	825	
IMP.	286.294,53	286.078,30	572.372,83	2.134.922,32	18.109,34	1.716,77	1.347.934,61	83.151,11	219.209,18	0,00	1.868.858,52	0,00	0,00	6,50	16,35	0,00	22,85	464.278,92	392.244,20	856.523,12	
COMUNIDAD REGANTES ACERA DE LA VEGA - 34261																					
VAL.	0	3	3	0	0	0	0	0	0	0	0	0	0	0	0	0	0	0	3	3	
IMP.	0,00	33,21	33,21	0,00	0,00	0,00	0,00	0,00	0,00	0,00	0,00	0,00	0,00	0,00	0,00	0,00	0,00	0,00	33,21	33,21	
VILLAMBROZ J.V. - 34700																					
VAL.	0	0	0	1	0	0	1	0	0	0	1	0	0	0	0	0	0	0	0	0	
IMP.	0,00	0,00	0,00	15,40	0,00	0,00	15,40	0,00	0,00	0,00	15,40	0,00	0,00	0,00	0,00	0,00	0,00	0,00	0,00	0,00	
RESPENDE DE LA PEÑA J.V. - 34701																					
VAL.	0	0	0	2	0	0	2	0	0	0	2	0	0	0	0	0	0	0	0	0	
IMP.	0,00	0,00	0,00	28,60	0,00	0,00	28,60	0,00	0,00	0,00	28,60	0,00	0,00	0,00	0,00	0,00	0,00	0,00	0,00	0,00	
TOT																					
VAL.	909	890	1.799	6.237	496	5	4.469	38	614	0	5.388	349	27	106	16	2	500	1.209	1.441	2.650	
IMP.	511.951,09	1.466.895,57	1.978.846,66	3.718.993,39	86.886,99	2.413,77	2.150.995,47	90.118,38	444.457,47	0,00	725.702,76	28.196,80	2.753,64	20.171,65	3.176,09	128.599,25	182.897,43	584.966,80	1.603.174,96	2.188.141,76	

TOTAL COBROS EJECUTIVA DE PRINCIPAL (8+9)	534.575,85
RECARGO APREMIO 5%	3.885,94
RECARGO APREMIO 10%	4.010,09
RECARGO APREMIO 20%	22.252,01
INTERESES DE DEMORA	4.024,19
TOTAL COBROS EJECUTIVA	568.748,08

RELACIÓN DE DEVOLUCIONES POR CONCEPTO

Fecha: 10/04/2014

Página 1

CONCEPTO: AL -- ALCANTARILLADO

EJER. DEUDA	PRINCIPAL	RECARGO	INT. DEMORA	COSTAS
2011	6,00	0,85	0,00	0,00
2012	14,02	0,00	0,00	0,00

TOTAL: AL -- ALCANTARILLADO : 20,87

CONCEPTO: AP -- AGUA POTABLE

EJER. DEUDA	PRINCIPAL	RECARGO	INT. DEMORA	COSTAS
2009	8,69	0,00	0,00	0,00
2012	827,53	5,87	0,00	0,00

TOTAL: AP -- AGUA POTABLE : 842,09

CONCEPTO: BA -- BASURA

EJER. DEUDA	PRINCIPAL	RECARGO	INT. DEMORA	COSTAS
2011	76,00	15,20	1,73	0,00
2012	211,04	0,00	0,00	0,00
2013	619,70	0,00	0,00	0,00

TOTAL: BA -- BASURA : 923,67

CONCEPTO: BI -- ABASTIMENT AGUA INDUSTRIAL

EJER. DEUDA	PRINCIPAL	RECARGO	INT. DEMORA	COSTAS
2011	1.940,78	0,00	0,00	0,00
2012	4.205,04	0,00	0,00	0,00

TOTAL: BI -- ABASTIMENT AGUA INDUSTRIAL : 6.145,82

CONCEPTO: EV -- ENTRADA DE VEHÍCULOS

EJER. DEUDA	PRINCIPAL	RECARGO	INT. DEMORA	COSTAS
-------------	-----------	---------	-------------	--------

RELACIÓN DE DEVOLUCIONES POR CONCEPTO

Fecha: 10/04/2014

Página 2

2012	2,00	71,39	6,66	0,00
2013	34,85	0,00	0,00	0,00

TOTAL: EV -- ENTRADA DE VEHÍCULOS : 114,90

CONCEPTO: IA -- ACTIVIDADES ECONOMICAS

EJER. DEUDA	PRINCIPAL	RECARGO	INT. DEMORA	COSTAS
2010	630,47	#Error	0,00	0,00
2011	936,74	0,00	0,00	0,00
2012	1.315,21	0,00	0,00	0,00
2013	178,18	0,00	0,00	0,00

TOTAL: IA -- ACTIVIDADES ECONOMICAS : 2.430,13

CONCEPTO: IR -- BIENES INMUEBLES RUSTICA

EJER. DEUDA	PRINCIPAL	RECARGO	INT. DEMORA	COSTAS
2004	4,05	0,81	1,87	0,00
2009	107,17	0,00	0,00	0,00
2010	299,88	0,00	0,00	0,00
2011	582,96	0,00	0,00	0,00
2012	1.906,60	10,37	1,17	0,00
2013	90,08	0,00	0,00	0,00

TOTAL: IR -- BIENES INMUEBLES RUSTICA : 3.004,96

CONCEPTO: IU -- BIENES INMUEBLES URBANA

EJER. DEUDA	PRINCIPAL	RECARGO	INT. DEMORA	COSTAS
2009	2.373,00	1,39	0,00	0,00
2010	2.950,99	1,49	0,00	0,00
2011	3.804,83	3,13	0,93	0,00
2012	3.585,66	7,69	0,09	0,00
2013	1.037,96	0,00	0,00	0,00

TOTAL: IU -- BIENES INMUEBLES URBANA : 13.767,16

RELACIÓN DE DEVOLUCIONES POR CONCEPTO

Fecha: 10/04/2014

Página 3

CONCEPTO: IV -- IMPUESTO VEHICULOS

EJER. DEUDA	PRINCIPAL	RECARGO	INT. DEMORA	COSTAS
2009	54,90	5,49	0,00	0,00
2010	368,07	3,37	0,00	0,00
2011	660,13	0,00	0,00	0,00
2012	1.094,74	0,00	0,00	0,00
2013	10.926,68	10,60	0,19	0,00

TOTAL: **IV -- IMPUESTO VEHICULOS :** **13.124,17**

CONCEPTO: LQ -- LIQUIDACIONES IBI RUSTICA

EJER. DEUDA	PRINCIPAL	RECARGO	INT. DEMORA	COSTAS
2012	292,53	0,48	0,00	0,00

TOTAL: **LQ -- LIQUIDACIONES IBI RUSTICA :** **293,01**

CONCEPTO: TG -- TRANSITO DE GANADO

EJER. DEUDA	PRINCIPAL	RECARGO	INT. DEMORA	COSTAS
2011	11,73	0,00	0,00	0,00
2012	23,46	0,00	0,00	0,00

TOTAL: **TG -- TRANSITO DE GANADO :** **35,19**

CONCEPTO: TT -- TASAS Y PRECIOS PUBLICOS

EJER. DEUDA	PRINCIPAL	RECARGO	INT. DEMORA	COSTAS
2013	557,02	0,00	0,00	0,00

TOTAL: **TT -- TASAS Y PRECIOS PUBLICOS :** **557,02**

CONCEPTO: VT -- INCREMENTO VALOR TERRENO NATUR

EJER. DEUDA	PRINCIPAL	RECARGO	INT. DEMORA	COSTAS
-------------	-----------	---------	-------------	--------

RELACIÓN DE DEVOLUCIONES POR CONCEPTO

Fecha: 10/04/2014

Página 4

2012	459,60	0,00	0,00	0,00
------	--------	------	------	------

TOTAL: VT -- INCREMENTO VALOR TERRENO NATUR : 459,60

TOTAL CONCEPTOS: 41.718,59

RESUMEN DE LA RECAUDACIÓN. EJERCICIO 2013

34001 ABARCA

TOTAL GESTIÓN

TIPO VALOR 31/12/2013	PRINCIPAL (1)	REC.APREMIO (2)	I.DEMORA (3)	COMPENSACION (4)	TERCEROS (5)	DEVOLUCIONES (6)	ANTIC.EXTRAORD (7)	ANTIC.ORDINARIO (8)	T.GESTIÓN (9)	T.APREMIOS A TRANSFERIR (10)	SALDO A (11)	12=1+2+3-4-5-6-7-8-9-10-11
Rec.Voluntaria	19.543,99	0,00	0,00	0,00	0,00	0,00	0,00	7.658,64	1.104,28	0,00	10.781,08	-0,01
Rec.Ejecutiva	634,06	108,63	8,63	0,00	0,00	0,00	0,00	0,00	0,00	54,32	697,00	0,00
Liquidaciones	192,16	0,00	0,00	0,00	0,00	0,00	0,00	0,00	11,04	0,00	181,12	0,00
Liq.Ejecutiva	0,00	0,00	0,00	0,00	0,00	0,00	0,00	0,00	0,00	0,00	0,00	0,00
TOTAL GESTIONADO	20.370,21	108,63	8,63	0,00	0,00	0,00	0,00	7.658,64	1.115,32	54,32	11.659,20	0,00
TOTAL TRANSFERIDO											11.659,20	

SALDO A 31/12/2013 :

0,00

RESUMEN DE LA RECAUDACIÓN. EJERCICIO 2013

34003 ABIA DE LAS TORRES

TOTAL GESTIÓN

TIPO VALOR 31/12/2013	PRINCIPAL (1)	REC.APREMIO (2)	I.DEMORA (3)	COMPENSACION (4)	TERCEROS (5)	DEVOLUCIONES (6)	ANTIC.EXTRAORD (7)	ANTIC.ORDINARIO (8)	T.GESTIÓN (9)	T.APREMIOS A TRANSFERIR (10)	SALDO A (11)	12=1+2+3-4-5-6-7-8-9-10-11
Rec.Voluntaria	40.700,46	0,00	0,00	0,00	0,00	0,00	0,00	13.918,48	2.384,21	0,00	24.397,77	0,00
Rec.Ejecutiva	2.063,08	273,17	32,27	0,00	0,00	0,00	0,00	0,00	0,00	136,62	2.231,90	0,00
Liquidaciones	438,99	0,00	0,00	0,00	0,00	0,00	0,00	0,00	34,69	0,00	404,30	0,00
Liq.Ejecutiva	0,00	0,00	0,00	0,00	0,00	0,00	0,00	0,00	0,00	0,00	0,00	0,00
	0,00	0,00	0,00	0,00	0,00	37,25	0,00	0,00	0,00	0,00	-37,25	0,00
TOTAL GESTIONADO	43.202,53	273,17	32,27	0,00	0,00	37,25	0,00	13.918,48	2.418,90	136,62	26.996,72	0,00
TOTAL TRANSFERIDO											26.996,72	

SALDO A 31/12/2013 :

0,00

RESUMEN DE LA RECAUDACIÓN. EJERCICIO 2013

34005 ALAR DEL REY

TOTAL GESTIÓN

TIPO VALOR 31/12/2013	PRINCIPAL (1)	REC.APREMIO (2)	I.DEMORA (3)	COMPENSACION (4)	TERCEROS (5)	DEVOLUCIONES (6)	ANTIC.EXTRAORD (7)	ANTIC.ORDINARIO (8)	T.GESTIÓN (9)	T.APREMIOS A TRANSFERIR (10)	SALDO A (11)	12=1+2+3-4-5-6-7-8-9-10-11
Rec.Voluntaria	227.618,10	0,00	0,00	0,00	0,00	0,00	607,12	89.634,56	14.051,35	0,00	123.325,08	-0,01
Rec.Ejecutiva	9.570,78	1.136,79	164,04	0,00	607,12	0,00	0,00	0,00	0,00	568,47	9.696,02	0,00
Liquidaciones	3.839,22	0,00	0,00	0,51	0,00	0,00	0,00	0,00	314,74	0,00	3.523,97	0,00
Liq.Ejecutiva	390,00	0,30	0,00	0,00	0,00	0,00	0,00	0,00	0,00	0,15	390,15	0,00
Ejec.Directa	7.764,26	843,02	58,49	0,00	0,00	0,00	0,00	0,00	427,06	421,56	7.817,15	0,00
	0,00	0,00	0,00	0,00	0,00	210,84	0,00	0,00	0,00	0,00	-210,84	0,00
TOTAL GESTIONADO	249.182,36	1.980,11	222,53	0,51	607,12	210,84	607,12	89.634,56	14.793,15	990,18	144.541,53	0,00
TOTAL TRANSFERIDO											144.541,53	

SALDO A 31/12/2013 :

0,00

RESUMEN DE LA RECAUDACIÓN. EJERCICIO 2013

34006 ALBA DE CERRATO

TOTAL GESTIÓN

TIPO VALOR 31/12/2013	PRINCIPAL (1)	REC.APREMIO (2)	I.DEMORA (3)	COMPENSACION (4)	TERCEROS (5)	DEVOLUCIONES (6)	ANTIC.EXTRAORD (7)	ANTIC.ORDINARIO (8)	T.GESTIÓN (9)	T.APREMIOS A TRANSFERIR (10)	SALDO A (11)	12=1+2+3-4-5-6-7-8-9-10-11
Rec.Voluntaria	32.547,36	0,00	0,00	0,00	0,00	0,00	0,00	12.314,88	1.899,77	0,00	18.332,71	0,00
Rec.Ejecutiva	1.973,12	198,18	1,46	0,00	0,00	0,00	0,00	0,00	0,00	99,13	2.073,63	0,00
Liquidaciones	0,00	0,00	0,00	0,00	0,00	0,00	0,00	0,00	0,00	0,00	0,00	0,00
Liq.Ejecutiva	200,71	0,00	0,00	0,00	0,00	0,00	0,00	0,00	0,00	0,00	200,71	0,00
	0,00	0,00	0,00	0,00	0,00	35,97	0,00	0,00	0,00	0,00	-35,97	0,00
TOTAL GESTIONADO	34.721,19	198,18	1,46	0,00	0,00	35,97	0,00	12.314,88	1.899,77	99,13	20.571,08	0,00
TOTAL TRANSFERIDO											20.571,08	

SALDO A 31/12/2013 :

0,00

RESUMEN DE LA RECAUDACIÓN. EJERCICIO 2013

34009 AMAYUELAS DE ARRIBA

TOTAL GESTIÓN

TIPO VALOR 31/12/2013	PRINCIPAL (1)	REC.APREMIO (2)	I.DEMORA (3)	COMPENSACION (4)	TERCEROS (5)	DEVOLUCIONES (6)	ANTIC.EXTRAORD (7)	ANTIC.ORDINARIO (8)	T.GESTIÓN (9)	T.APREMIOS A TRANSFERIR (10)	SALDO A (11)	12=1+2+3-4-5-6-7-8-9-10-11
Rec.Voluntaria	16.814,43	0,00	0,00	0,00	0,00	0,00	0,00	7.446,48	973,89	0,00	8.394,06	0,00
Rec.Ejecutiva	516,19	28,96	0,43	0,00	0,00	0,00	0,00	0,00	0,00	14,49	531,09	0,00
Liquidaciones	132,27	0,00	0,00	0,00	0,00	0,00	0,00	0,00	7,28	0,00	124,99	0,00
TOTAL GESTIONADO	17.462,89	28,96	0,43	0,00	0,00	0,00	0,00	7.446,48	981,17	14,49	9.050,14	0,00
TOTAL TRANSFERIDO											9.050,14	

SALDO A 31/12/2013 :

0,00

RESUMEN DE LA RECAUDACIÓN. EJERCICIO 2013

34010 AMPUDIA

TOTAL GESTIÓN

TIPO VALOR 31/12/2013	PRINCIPAL (1)	REC.APREMIO (2)	I.DEMORA (3)	COMPENSACION (4)	TERCEROS (5)	DEVOLUCIONES (6)	ANTIC.EXTRAORD (7)	ANTIC.ORDINARIO (8)	T.GESTIÓN (9)	T.APREMIOS A TRANSFERIR (10)	SALDO A (11)	12=1+2+3-4-5-6-7-8-9-10-11
Rec.Voluntaria	840.706,92	0,00	0,00	0,00	0,00	0,00	0,00	347.930,24	47.359,98	0,00	445.416,70	0,00
Rec.Ejecutiva	3.732,99	473,32	30,89	0,00	0,00	0,00	0,00	0,00	0,00	236,67	4.000,53	0,00
Liquidaciones	1.354,82	0,00	0,00	0,00	0,00	0,00	0,00	0,00	7.071,82	0,00	-5.717,00	0,00
Liq.Ejecutiva	1.763,88	0,58	0,00	0,00	0,00	0,00	0,00	0,00	0,00	0,29	1.764,17	0,00
Ejec.Directa	66.925,10	13.244,91	850,42	0,00	0,00	0,00	0,00	0,00	3.680,88	6.622,46	70.717,09	0,00
	0,00	0,00	0,00	0,00	0,00	1.326,28	72.847,00	0,00	0,00	0,00	-74.173,28	0,00
TOTAL GESTIONADO	914.483,71	13.718,81	881,31	0,00	0,00	1.326,28	72.847,00	347.930,24	58.112,68	6.859,42	442.008,21	0,00
TOTAL TRANSFERIDO											445.490,51	

SALDO A 31/12/2013 :

-3.482,30

RESUMEN DE LA RECAUDACIÓN. EJERCICIO 2013

34011 AMUSCO

TOTAL GESTIÓN

TIPO VALOR 31/12/2013	PRINCIPAL (1)	REC.APREMIO (2)	I.DEMORA (3)	COMPENSACION (4)	TERCEROS (5)	DEVOLUCIONES (6)	ANTIC.EXTRAORD (7)	ANTIC.ORDINARIO (8)	T.GESTIÓN (9)	T.APREMIOS A TRANSFERIR (10)	SALDO A (11)	12=1+2+3-4-5-6-7-8-9-10-11
Rec.Voluntaria	199.926,61	0,00	0,00	0,00	0,00	0,00	0,00	76.086,40	12.095,71	0,00	111.744,51	-0,01
Rec.Ejecutiva	11.882,77	1.802,63	238,26	0,00	0,00	0,00	0,00	0,00	0,00	901,39	13.022,27	0,00
Liquidaciones	4.633,21	0,00	0,00	0,00	0,00	0,00	0,00	0,00	579,56	0,00	4.053,65	0,00
Liq.Ejecutiva	848,52	16,58	6,73	0,00	0,00	0,00	0,00	0,00	0,00	8,30	863,53	0,00
	0,00	0,00	0,00	0,00	0,00	126,70	0,00	0,00	0,00	0,00	-126,70	0,00
TOTAL GESTIONADO	217.291,11	1.819,21	244,99	0,00	0,00	126,70	0,00	76.086,40	12.675,27	909,69	129.557,26	0,00
TOTAL TRANSFERIDO											129.557,26	

SALDO A 31/12/2013 :

0,00

RESUMEN DE LA RECAUDACIÓN. EJERCICIO 2013

34012 ANTIGUEDAD

TOTAL GESTIÓN

TIPO VALOR 31/12/2013	PRINCIPAL (1)	REC.APREMIO (2)	I.DEMORA (3)	COMPENSACION (4)	TERCEROS (5)	DEVOLUCIONES (6)	ANTIC.EXTRAORD (7)	ANTIC.ORDINARIO (8)	T.GESTIÓN (9)	T.APREMIOS A TRANSFERIR (10)	SALDO A (11)	12=1+2+3-4-5-6-7-8-9-10-11
Rec.Voluntaria	58.506,50	0,00	0,00	0,00	0,00	0,00	0,00	35.665,28	3.466,78	0,00	19.374,44	0,00
Rec.Ejecutiva	1.676,58	245,21	30,17	0,00	0,00	0,00	0,00	0,00	0,00	122,64	1.829,32	0,00
Liquidaciones	1.487,90	0,00	0,00	0,00	0,00	0,00	0,00	0,00	9,51	0,00	1.478,39	0,00
Liq.Ejecutiva	0,00	0,00	0,00	0,00	0,00	0,00	0,00	0,00	0,00	0,00	0,00	0,00
	0,00	0,00	0,00	0,00	0,00	1.067,88	0,00	0,00	0,00	0,00	-1.067,88	0,00
TOTAL GESTIONADO	61.670,98	245,21	30,17	0,00	0,00	1.067,88	0,00	35.665,28	3.476,29	122,64	21.614,27	0,00
TOTAL TRANSFERIDO											21.614,27	

SALDO A 31/12/2013 :

0,00

RESUMEN DE LA RECAUDACIÓN. EJERCICIO 2013

34015 ARCONADA

TOTAL GESTIÓN

TIPO VALOR 31/12/2013	PRINCIPAL (1)	REC.APREMIO (2)	I.DEMORA (3)	COMPENSACION (4)	TERCEROS (5)	DEVOLUCIONES (6)	ANTIC.EXTRAORD (7)	ANTIC.ORDINARIO (8)	T.GESTIÓN (9)	T.APREMIOS A TRANSFERIR (10)	SALDO A (11)	12=1+2+3-4-5-6-7-8-9-10-11
Rec.Voluntaria	23.357,17	0,00	0,00	0,00	0,00	0,00	0,00	11.070,40	1.360,56	0,00	10.926,21	0,00
Rec.Ejecutiva	512,76	32,88	0,06	0,00	0,00	0,00	0,00	0,00	0,00	16,46	529,24	0,00
Liquidaciones	94,14	0,00	0,00	0,00	0,00	0,00	0,00	0,00	21,03	0,00	73,11	0,00
TOTAL GESTIONADO	23.964,07	32,88	0,06	0,00	0,00	0,00	0,00	11.070,40	1.381,59	16,46	11.528,56	0,00
TOTAL TRANSFERIDO											11.528,56	

SALDO A 31/12/2013 :

0,00

RESUMEN DE LA RECAUDACIÓN. EJERCICIO 2013

34017 ASTUDILLO

TOTAL GESTIÓN

TIPO VALOR 31/12/2013	PRINCIPAL (1)	REC.APREMIO (2)	I.DEMORA (3)	COMPENSACION (4)	TERCEROS (5)	DEVOLUCIONES (6)	ANTIC.EXTRAORD (7)	ANTIC.ORDINARIO (8)	T.GESTIÓN (9)	T.APREMIOS A TRANSFERIR (10)	SALDO A (11)	12=1+2+3-4-5-6-7-8-9-10-11
Rec.Voluntaria	607.552,44	0,00	0,00	0,00	0,00	0,00	0,00	252.132,48	34.575,77	0,00	320.844,19	0,00
Rec.Ejecutiva	14.968,75	1.647,06	129,12	0,00	0,00	0,00	0,00	0,00	0,00	823,64	15.921,29	0,00
Liquidaciones	4.662,06	0,00	0,00	0,00	0,00	0,00	0,00	0,00	241,40	0,00	4.420,66	0,00
Liq.Ejecutiva	475,74	16,28	0,00	0,00	0,00	0,00	0,00	0,00	0,00	8,15	483,87	0,00
	0,00	0,00	0,00	0,00	0,00	361,20	0,00	0,00	0,00	0,00	-361,20	0,00
TOTAL GESTIONADO	627.658,99	1.663,34	129,12	0,00	0,00	361,20	0,00	252.132,48	34.817,17	831,79	341.308,81	0,00
TOTAL TRANSFERIDO											341.308,81	

SALDO A 31/12/2013 :

0,00

RESUMEN DE LA RECAUDACIÓN. EJERCICIO 2013

34018 AUTILLA DEL PINO

TOTAL GESTIÓN

TIPO VALOR 31/12/2013	PRINCIPAL (1)	REC.APREMIO (2)	I.DEMORA (3)	COMPENSACION (4)	TERCEROS (5)	DEVOLUCIONES (6)	ANTIC.EXTRAORD (7)	ANTIC.ORDINARIO (8)	T.GESTIÓN (9)	T.APREMIOS A TRANSFERIR (10)	(11)	SALDO A 12=1+2+3-4-5-6-7-8-9-10-11
Rec.Voluntaria	96.138,05	0,00	0,00	0,00	0,00	0,00	0,00	32.529,04	5.716,99	0,00	57.892,02	0,00
Rec.Ejecutiva	3.111,03	234,88	6,22	0,00	0,00	0,00	0,00	0,00	0,00	117,48	3.234,65	0,00
Liquidaciones	4.683,02	0,00	0,00	0,00	0,00	0,00	0,00	0,00	252,45	0,00	4.430,57	0,00
Liq.Ejecutiva	3,52	0,70	0,14	0,00	0,00	0,00	0,00	0,00	0,00	0,35	4,01	0,00
	0,00	0,00	0,00	0,00	0,00	125,49	0,00	0,00	0,00	0,00	-125,49	0,00
TOTAL GESTIONADO	103.935,62	235,58	6,36	0,00	0,00	125,49	0,00	32.529,04	5.969,44	117,83	65.435,76	0,00
TOTAL TRANSFERIDO											65.435,76	

SALDO A 31/12/2013 :

0,00

RESUMEN DE LA RECAUDACIÓN. EJERCICIO 2013

34019 AUTILLO DE CAMPOS

TOTAL GESTIÓN

TIPO VALOR 31/12/2013	PRINCIPAL (1)	REC.APREMIO (2)	I.DEMORA (3)	COMPENSACION (4)	TERCEROS (5)	DEVOLUCIONES (6)	ANTIC.EXTRAORD (7)	ANTIC.ORDINARIO (8)	T.GESTIÓN (9)	T.APREMIOS A TRANSFERIR (10)	(11)	SALDO A 12=1+2+3-4-5-6-7-8-9-10-11
Rec.Voluntaria	54.081,67	0,00	0,00	0,00	0,00	0,00	0,00	28.662,35	3.105,05	0,00	22.314,28	-0,01
Rec.Ejecutiva	1.865,36	194,64	7,26	0,00	0,00	0,00	0,00	0,00	0,00	97,36	1.969,90	0,00
Liquidaciones	46,71	0,00	0,00	0,00	0,00	0,00	0,00	0,00	2,57	0,00	44,14	0,00
TOTAL GESTIONADO	55.993,74	194,64	7,26	0,00	0,00	0,00	0,00	28.662,35	3.107,62	97,36	24.328,32	0,00
TOTAL TRANSFERIDO											24.328,32	

SALDO A 31/12/2013 :

0,00

RESUMEN DE LA RECAUDACIÓN. EJERCICIO 2013

34020 AYUELA

TOTAL GESTIÓN

TIPO VALOR 31/12/2013	PRINCIPAL (1)	REC.APREMIO (2)	I.DEMORA (3)	COMPENSACION (4)	TERCEROS (5)	DEVOLUCIONES (6)	ANTIC.EXTRAORD (7)	ANTIC.ORDINARIO (8)	T.GESTIÓN (9)	T.APREMIOS A TRANSFERIR (10)	(11)	SALDO A 12=1+2+3-4-5-6-7-8-9-10-11
Rec.Voluntaria	11.655,17	0,00	0,00	0,00	0,00	0,00	0,00	2.898,64	681,48	0,00	8.075,05	0,00
Rec.Ejecutiva	707,73	70,64	5,45	0,00	0,00	0,00	0,00	0,00	0,00	35,36	748,46	0,00
Liquidaciones	179,22	0,00	0,00	0,00	0,00	0,00	0,00	0,00	9,86	0,00	169,36	0,00
TOTAL GESTIONADO	12.542,12	70,64	5,45	0,00	0,00	0,00	0,00	2.898,64	691,34	35,36	8.992,87	0,00
TOTAL TRANSFERIDO											8.992,87	

SALDO A 31/12/2013 :

0,00

RESUMEN DE LA RECAUDACIÓN. EJERCICIO 2013

34022 BALTANAS

TOTAL GESTIÓN

TIPO VALOR 31/12/2013	PRINCIPAL (1)	REC.APREMIO (2)	I.DEMORA (3)	COMPENSACION (4)	TERCEROS (5)	DEVOLUCIONES (6)	ANTIC.EXTRAORD (7)	ANTIC.ORDINARIO (8)	T.GESTIÓN (9)	T.APREMIOS A TRANSFERIR (10)	SALDO A (11)	12=1+2+3-4-5-6-7-8-9-10-11
Rec.Voluntaria	410.424,70	0,00	0,00	0,00	0,00	0,00	0,00	227.646,00	23.441,04	0,00	159.337,66	0,00
Rec.Ejecutiva	11.457,46	1.143,42	84,49	0,00	0,00	0,00	0,00	0,00	0,00	571,73	12.113,64	0,00
Liquidaciones	2.985,92	0,00	0,00	0,00	0,00	0,00	0,00	0,00	167,99	0,00	2.817,93	0,00
Liq.Ejecutiva	160,05	30,01	6,16	0,00	0,00	0,00	0,00	0,00	0,00	15,01	181,21	0,00
	0,00	0,00	0,00	0,00	0,00	5,05	0,00	0,00	0,00	0,00	-5,05	0,00
TOTAL GESTIONADO	425.028,13	1.173,43	90,65	0,00	0,00	5,05	0,00	227.646,00	23.609,03	586,74	174.445,39	0,00
TOTAL TRANSFERIDO											174.445,39	

SALDO A 31/12/2013 :

0,00

RESUMEN DE LA RECAUDACIÓN. EJERCICIO 2013

34024 BAQUERIN DE CAMPOS

TOTAL GESTIÓN

TIPO VALOR 31/12/2013	PRINCIPAL (1)	REC.APREMIO (2)	I.DEMORA (3)	COMPENSACION (4)	TERCEROS (5)	DEVOLUCIONES (6)	ANTIC.EXTRAORD (7)	ANTIC.ORDINARIO (8)	T.GESTIÓN (9)	T.APREMIOS A TRANSFERIR (10)	(11)	SALDO A 12=1+2+3-4-5-6-7-8-9-10-11
Rec.Voluntaria	20.982,35	0,00	0,00	0,00	0,00	0,00	0,00	8.012,48	1.256,72	0,00	11.713,16	-0,01
Rec.Ejecutiva	630,69	105,73	10,36	0,00	0,00	0,00	0,00	0,00	0,00	52,90	693,88	0,00
Liquidaciones	0,00	0,00	0,00	0,00	0,00	0,00	0,00	0,00	0,24	0,00	-0,24	0,00
Liq.Ejecutiva	0,00	0,00	0,00	0,00	0,00	0,00	0,00	0,00	0,00	0,00	0,00	0,00
TOTAL GESTIONADO	21.613,04	105,73	10,36	0,00	0,00	0,00	0,00	8.012,48	1.256,96	52,90	12.406,80	0,00
TOTAL TRANSFERIDO											12.406,80	

SALDO A 31/12/2013 :

0,00

RESUMEN DE LA RECAUDACIÓN. EJERCICIO 2013

34025 BARCENA DE CAMPOS

TOTAL GESTIÓN

TIPO VALOR 31/12/2013	PRINCIPAL (1)	REC.APREMIO (2)	I.DEMORA (3)	COMPENSACION (4)	TERCEROS (5)	DEVOLUCIONES (6)	ANTIC.EXTRAORD (7)	ANTIC.ORDINARIO (8)	T.GESTIÓN (9)	T.APREMIOS A TRANSFERIR (10)	(11)	SALDO A 12=1+2+3-4-5-6-7-8-9-10-11
Rec.Voluntaria	19.956,03	0,00	0,00	0,00	0,00	0,00	0,65	9.855,04	1.173,18	0,00	8.927,16	0,00
Rec.Ejecutiva	896,23	94,43	1,06	0,00	0,00	0,00	0,00	0,00	0,00	47,23	944,49	0,00
Liquidaciones	141,02	0,00	0,00	0,00	0,00	0,00	0,00	0,00	9,21	0,00	131,81	0,00
	0,00	0,00	0,00	0,00	0,00	53,96	0,00	0,00	0,00	0,00	-53,96	0,00
TOTAL GESTIONADO	20.993,28	94,43	1,06	0,00	0,00	53,96	0,65	9.855,04	1.182,39	47,23	9.949,50	0,00
TOTAL TRANSFERIDO											9.949,50	

SALDO A 31/12/2013 :

0,00

RESUMEN DE LA RECAUDACIÓN. EJERCICIO 2013

34027 BARRUELO DE SANTULLAN

SALDO A 31/12/2013 :

0,00

RESUMEN DE LA RECAUDACIÓN. EJERCICIO 2013

34028 BASCONES DE OJEDA

TOTAL GESTIÓN

TIPO VALOR 31/12/2013	PRINCIPAL (1)	REC.APREMIO (2)	I.DEMORA (3)	COMPENSACION (4)	TERCEROS (5)	DEVOLUCIONES (6)	ANTIC.EXTRAORD (7)	ANTIC.ORDINARIO (8)	T.GESTIÓN (9)	T.APREMIOS A TRANSFERIR (10)	SALDO A (11)	12=1+2+3-4-5-6-7-8-9-10-11
Rec.Voluntaria	51.453,18	0,00	0,00	0,00	0,00	0,00	0,00	9.174,08	3.046,41	0,00	39.232,69	0,00
Rec.Ejecutiva	4.604,85	579,25	286,96	0,00	0,00	0,00	0,00	0,00	0,00	289,73	5.181,33	0,00
Liquidaciones	443,94	0,00	0,00	0,00	0,00	0,00	0,00	0,00	24,48	0,00	419,46	0,00
Liq.Ejecutiva	1.741,58	348,32	306,11	0,00	0,00	0,00	0,00	0,00	0,00	174,16	2.221,85	0,00
	0,00	0,00	0,00	0,00	0,00	61,53	0,00	0,00	0,00	0,00	-61,53	0,00
TOTAL GESTIONADO	58.243,55	927,57	593,07	0,00	0,00	61,53	0,00	9.174,08	3.070,89	463,89	46.993,80	0,00
TOTAL TRANSFERIDO											46.993,80	

SALDO A 31/12/2013 :

0,00

RESUMEN DE LA RECAUDACIÓN. EJERCICIO 2013

34029 BECERRIL DE CAMPOS

TOTAL GESTIÓN

TIPO VALOR 31/12/2013	PRINCIPAL (1)	REC.APREMIO (2)	I.DEMORA (3)	COMPENSACION (4)	TERCEROS (5)	DEVOLUCIONES (6)	ANTIC.EXTRAORD (7)	ANTIC.ORDINARIO (8)	T.GESTIÓN (9)	T.APREMIOS A TRANSFERIR (10)	(11)	SALDO A 12=1+2+3-4-5-6-7-8-9-10-11
Rec.Voluntaria	319.142,04	0,00	0,00	0,00	0,00	0,00	0,00	131.418,96	20.631,44	0,00	167.091,66	-0,02
Rec.Ejecutiva	30.936,76	2.167,41	118,64	0,00	0,00	0,00	0,00	0,00	0,00	1.083,81	32.139,00	0,00
Liquidaciones	3.791,62	0,00	0,00	0,00	0,00	0,00	0,00	0,00	520,00	0,00	3.271,62	0,00
Liq.Ejecutiva	5.010,28	224,70	0,00	0,00	0,00	0,00	0,00	0,00	0,00	112,36	5.122,62	0,00
Ejec.Directa	23,92	4,79	14,36	0,00	0,00	0,00	0,00	0,00	1,31	2,40	39,36	0,00
	0,00	0,00	0,00	0,00	0,00	1.101,01	0,00	0,00	0,00	0,00	-1.101,01	0,00
TOTAL GESTIONADO	358.904,62	2.396,90	133,00	0,00	0,00	1.101,01	0,00	131.418,96	21.152,75	1.198,57	206.563,25	0,00
TOTAL TRANSFERIDO											206.563,25	

SALDO A 31/12/2013 :

0,00

RESUMEN DE LA RECAUDACIÓN. EJERCICIO 2013

34031 BELMONTE DE CAMPOS

TOTAL GESTIÓN

TIPO VALOR 31/12/2013	PRINCIPAL (1)	REC.APREMIO (2)	I.DEMORA (3)	COMPENSACION (4)	TERCEROS (5)	DEVOLUCIONES (6)	ANTIC.EXTRAORD (7)	ANTIC.ORDINARIO (8)	T.GESTIÓN (9)	T.APREMIOS (10)	A TRANSFERIR (11)	SALDO A 12=1+2+3-4-5-6-7-8-9-10-11
Rec.Voluntaria	13.656,31	0,00	0,00	0,00	0,00	0,00	0,00	7.001,04	931,14	0,00	5.724,14	-0,01
Rec.Ejecutiva	1.752,89	234,08	28,95	0,00	0,00	0,00	0,00	0,00	0,00	117,06	1.898,86	0,00
TOTAL GESTIONADO	15.409,20	234,08	28,95	0,00	0,00	0,00	0,00	7.001,04	931,14	117,06	7.623,00	0,00
TOTAL TRANSFERIDO											7.623,00	

SALDO A 31/12/2013 :

0,00

RESUMEN DE LA RECAUDACIÓN. EJERCICIO 2013

34032 BERZOSILLA

TOTAL GESTIÓN

TIPO VALOR 31/12/2013	PRINCIPAL (1)	REC.APREMIO (2)	I.DEMORA (3)	COMPENSACION (4)	TERCEROS (5)	DEVOLUCIONES (6)	ANTIC.EXTRAORD (7)	ANTIC.ORDINARIO (8)	T.GESTIÓN (9)	T.APREMIOS A TRANSFERIR (10)	SALDO A (11)	12=1+2+3-4-5-6-7-8-9-10-11
Rec.Voluntaria	20.728,44	0,00	0,00	0,00	0,00	0,00	0,00	7.764,96	1.252,65	0,00	11.710,84	-0,01
Rec.Ejecutiva	1.277,37	137,46	33,38	0,00	0,00	0,00	0,00	0,00	0,00	68,78	1.379,43	0,00
Liquidaciones	144,13	0,00	0,00	0,00	0,00	0,00	0,00	0,00	32,62	0,00	111,51	0,00
Liq.Ejecutiva	2,14	0,21	0,00	0,00	0,00	0,00	0,00	0,00	0,00	0,11	2,24	0,00
	0,00	0,00	0,00	0,00	0,00	112,00	0,00	0,00	0,00	0,00	-112,00	0,00
TOTAL GESTIONADO	22.152,08	137,67	33,38	0,00	0,00	112,00	0,00	7.764,96	1.285,27	68,89	13.092,02	0,00
TOTAL TRANSFERIDO											13.092,02	

SALDO A 31/12/2013 :

0,00

RESUMEN DE LA RECAUDACIÓN. EJERCICIO 2013

34033 BOADA DE CAMPOS

TOTAL GESTIÓN

TIPO VALOR 31/12/2013	PRINCIPAL (1)	REC.APREMIO (2)	I.DEMORA (3)	COMPENSACION (4)	TERCEROS (5)	DEVOLUCIONES (6)	ANTIC.EXTRAORD (7)	ANTIC.ORDINARIO (8)	T.GESTIÓN (9)	T.APREMIOS A TRANSFERIR (10)	SALDO A (11)	12=1+2+3-4-5-6-7-8-9-10-11
Rec.Voluntaria	8.085,84	0,00	0,00	0,00	0,00	0,00	0,00	4.475,12	475,97	0,00	3.134,75	0,00
Rec.Ejecutiva	277,63	23,04	0,00	0,00	0,00	0,00	0,00	0,00	0,00	11,54	289,13	0,00
Liquidaciones	139,93	0,00	0,00	0,00	0,00	0,00	0,00	0,00	8,18	0,00	131,75	0,00
Liq.Ejecutiva	8,84	0,00	0,00	0,00	0,00	0,00	0,00	0,00	0,00	0,00	8,84	0,00
	0,00	0,00	0,00	0,00	0,00	108,45	0,00	0,00	0,00	0,00	-108,45	0,00
TOTAL GESTIONADO	8.512,24	23,04	0,00	0,00	0,00	108,45	0,00	4.475,12	484,15	11,54	3.456,02	0,00
TOTAL TRANSFERIDO											3.456,02	

SALDO A 31/12/2013 :

0,00

RESUMEN DE LA RECAUDACIÓN. EJERCICIO 2013

34034 BOADILLA DEL CAMINO

TOTAL GESTIÓN

TIPO VALOR 31/12/2013	PRINCIPAL (1)	REC.APREMIO (2)	I.DEMORA (3)	COMPENSACION (4)	TERCEROS (5)	DEVOLUCIONES (6)	ANTIC.EXTRAORD (7)	ANTIC.ORDINARIO (8)	T.GESTIÓN (9)	T.APREMIOS A TRANSFERIR (10)	(11)	SALDO A 12=1+2+3-4-5-6-7-8-9-10-11
Rec.Voluntaria	45.920,58	0,00	0,00	0,00	0,00	0,00	0,00	22.777,76	2.734,04	0,00	20.408,78	0,00
Rec.Ejecutiva	2.727,60	280,67	7,44	0,00	0,00	0,00	0,00	0,00	0,00	140,37	2.875,34	0,00
Liquidaciones	237,08	0,00	0,00	0,00	0,00	0,00	0,00	0,00	13,04	0,00	224,04	0,00
Liq.Ejecutiva	11,94	2,39	0,53	0,00	0,00	0,00	0,00	0,00	0,00	1,20	13,66	0,00
	0,00	0,00	0,00	0,00	0,00	82,90	0,00	0,00	0,00	0,00	-82,90	0,00
TOTAL GESTIONADO	48.897,20	283,06	7,97	0,00	0,00	82,90	0,00	22.777,76	2.747,08	141,57	23.438,92	0,00
TOTAL TRANSFERIDO											23.438,92	

SALDO A 31/12/2013 :

0,00

RESUMEN DE LA RECAUDACIÓN. EJERCICIO 2013

34035 BOADILLA DE RIOSECO

TOTAL GESTIÓN

TIPO VALOR 31/12/2013	PRINCIPAL (1)	REC.APREMIO (2)	I.DEMORA (3)	COMPENSACION (4)	TERCEROS (5)	DEVOLUCIONES (6)	ANTIC.EXTRAORD (7)	ANTIC.ORDINARIO (8)	T.GESTIÓN (9)	T.APREMIOS A TRANSFERIR (10)	(11)	SALDO A 12=1+2+3-4-5-6-7-8-9-10-11
Rec.Voluntaria	78.505,23	0,00	0,00	0,00	0,00	0,00	0,00	34.759,92	4.577,39	0,00	39.167,92	0,00
Rec.Ejecutiva	2.836,80	316,69	160,99	0,00	0,00	0,00	0,00	0,00	0,00	158,43	3.156,05	0,00
Liquidaciones	351,80	0,00	0,00	0,00	0,00	0,00	0,00	0,00	850,35	0,00	-498,55	0,00
Liq.Ejecutiva	1.545,28	213,27	125,79	0,00	0,00	0,00	0,00	0,00	0,00	106,64	1.777,70	0,00
	0,00	0,00	0,00	0,00	0,00	927,11	0,00	0,00	0,00	0,00	-927,11	0,00
TOTAL GESTIONADO	83.239,11	529,96	286,78	0,00	0,00	927,11	0,00	34.759,92	5.427,74	265,07	42.676,01	0,00
TOTAL TRANSFERIDO											42.676,01	

SALDO A 31/12/2013 :

0,00

RESUMEN DE LA RECAUDACIÓN. EJERCICIO 2013

34036 BRAÑOSERA

TOTAL GESTIÓN

TIPO VALOR 31/12/2013	PRINCIPAL (1)	REC.APREMIO (2)	I.DEMORA (3)	COMPENSACION (4)	TERCEROS (5)	DEVOLUCIONES (6)	ANTIC.EXTRAORD (7)	ANTIC.ORDINARIO (8)	T.GESTIÓN (9)	T.APREMIOS A TRANSFERIR (10)	(11)	SALDO A 12=1+2+3-4-5-6-7-8-9-10-11
Rec.Voluntaria	83.082,97	0,00	0,00	0,00	0,00	0,00	0,00	53.030,56	5.782,35	0,00	24.270,06	0,00
Rec.Ejecutiva	7.467,48	857,23	119,93	0,00	0,00	0,00	0,00	0,00	0,00	428,66	8.015,98	0,00
Liquidaciones	746,67	0,00	0,00	0,00	0,00	0,00	0,00	0,00	95,30	0,00	651,37	0,00
Liq.Ejecutiva	126,83	25,37	3,16	0,00	0,00	0,00	0,00	0,00	0,00	12,69	142,67	0,00
TOTAL GESTIONADO	91.423,95	882,60	123,09	0,00	0,00	0,00	0,00	53.030,56	5.877,65	441,35	33.080,08	0,00
TOTAL TRANSFERIDO											33.080,08	

SALDO A 31/12/2013 :

0,00

RESUMEN DE LA RECAUDACIÓN. EJERCICIO 2013

34037 BUENAVISTA DE VALDAVIA

TOTAL GESTIÓN

TIPO VALOR 31/12/2013	PRINCIPAL (1)	REC.APREMIO (2)	I.DEMORA (3)	COMPENSACION (4)	TERCEROS (5)	DEVOLUCIONES (6)	ANTIC.EXTRAORD (7)	ANTIC.ORDINARIO (8)	T.GESTIÓN (9)	T.APREMIOS A TRANSFERIR (10)	SALDO A (11)	12=1+2+3-4-5-6-7-8-9-10-11
Rec.Voluntaria	126.617,29	0,00	0,00	0,00	0,00	0,00	0,00	40.319,12	7.576,80	0,00	78.721,38	-0,01
Rec.Ejecutiva	4.397,51	609,28	93,82	0,00	0,00	0,00	0,00	0,00	0,00	304,73	4.795,88	0,00
Liquidaciones	5.220,49	0,00	0,00	0,00	0,00	0,00	0,00	0,00	281,94	0,00	4.938,55	0,00
	0,00	0,00	0,00	0,00	0,00	101,12	0,00	0,00	0,00	0,00	-101,12	0,00
TOTAL GESTIONADO	136.235,29	609,28	93,82	0,00	0,00	101,12	0,00	40.319,12	7.858,74	304,73	88.354,69	0,00
TOTAL TRANSFERIDO											88.354,69	

SALDO A 31/12/2013 :

0,00

RESUMEN DE LA RECAUDACIÓN. EJERCICIO 2013

34038 BUSTILLO DE LA VEGA

TOTAL GESTIÓN

TIPO VALOR 31/12/2013	PRINCIPAL (1)	REC.APREMIO (2)	I.DEMORA (3)	COMPENSACION (4)	TERCEROS (5)	DEVOLUCIONES (6)	ANTIC.EXTRAORD (7)	ANTIC.ORDINARIO (8)	T.GESTIÓN (9)	T.APREMIOS A TRANSFERIR (10)	SALDO A (11)	12=1+2+3-4-5-6-7-8-9-10-11
Rec.Voluntaria	54.438,96	0,00	0,00	0,00	0,00	0,00	0,00	21.188,48	3.092,21	0,00	30.158,27	0,00
Rec.Ejecutiva	1.132,37	171,06	22,30	0,00	0,00	0,00	0,00	0,00	0,00	85,55	1.240,18	0,00
Liquidaciones	450,57	0,00	0,00	0,00	0,00	0,00	0,00	0,00	40,78	0,00	409,79	0,00
Liq.Ejecutiva	20,13	3,20	0,21	0,00	0,00	0,00	0,00	0,00	0,00	1,60	21,94	0,00
	0,00	0,00	0,00	0,00	0,00	53,96	0,00	0,00	0,00	0,00	-53,96	0,00
TOTAL GESTIONADO	56.042,03	174,26	22,51	0,00	0,00	53,96	0,00	21.188,48	3.132,99	87,15	31.776,22	0,00
TOTAL TRANSFERIDO											31.776,22	

SALDO A 31/12/2013 :

0,00

RESUMEN DE LA RECAUDACIÓN. EJERCICIO 2013

34039 BUSTILLO DEL PARAMO

TOTAL GESTIÓN

TIPO VALOR 31/12/2013	PRINCIPAL (1)	REC.APREMIO (2)	I.DEMORA (3)	COMPENSACION (4)	TERCEROS (5)	DEVOLUCIONES (6)	ANTIC.EXTRAORD (7)	ANTIC.ORDINARIO (8)	T.GESTIÓN (9)	T.APREMIOS A TRANSFERIR (10)	SALDO A (11)	12=1+2+3-4-5-6-7-8-9-10-11
Rec.Voluntaria	9.558,60	0,00	0,00	0,00	0,00	0,00	0,00	3.885,28	539,22	0,00	5.134,10	0,00
Rec.Ejecutiva	96,78	9,52	0,00	0,00	0,00	0,00	0,00	0,00	0,00	4,77	101,53	0,00
Liquidaciones	284,29	0,00	0,00	0,00	0,00	0,00	0,00	0,00	15,64	0,00	268,65	0,00
Liq.Ejecutiva	0,00	0,00	0,00	0,00	0,00	0,00	0,00	0,00	0,00	0,00	0,00	0,00
TOTAL GESTIONADO	9.939,67	9,52	0,00	0,00	0,00	0,00	0,00	3.885,28	554,86	4,77	5.504,28	0,00
TOTAL TRANSFERIDO											5.504,28	

SALDO A 31/12/2013 :

0,00

RESUMEN DE LA RECAUDACIÓN. EJERCICIO 2013

34041 CALAHORRA DE BOEDO

TOTAL GESTIÓN

TIPO VALOR 31/12/2013	PRINCIPAL (1)	REC.APREMIO (2)	I.DEMORA (3)	COMPENSACION (4)	TERCEROS (5)	DEVOLUCIONES (6)	ANTIC.EXTRAORD (7)	ANTIC.ORDINARIO (8)	T.GESTIÓN (9)	T.APREMIOS A TRANSFERIR (10)	SALDO A (11)	12=1+2+3-4-5-6-7-8-9-10-11
Rec.Voluntaria	17.570,93	0,00	0,00	0,00	0,00	0,00	0,00	7.083,04	1.033,21	0,00	9.454,68	0,00
Rec.Ejecutiva	889,11	90,68	12,56	0,00	0,00	0,00	0,00	0,00	0,00	45,38	946,97	0,00
Liquidaciones	134,84	0,00	0,00	0,00	0,00	0,00	0,00	0,00	1,57	0,00	133,27	0,00
TOTAL GESTIONADO	18.594,88	90,68	12,56	0,00	0,00	0,00	0,00	7.083,04	1.034,78	45,38	10.534,92	0,00
TOTAL TRANSFERIDO											10.534,92	

SALDO A 31/12/2013 :

0,00

RESUMEN DE LA RECAUDACIÓN. EJERCICIO 2013

34042 CALZADA DE LOS MOLINOS

TOTAL GESTIÓN

TIPO VALOR 31/12/2013	PRINCIPAL (1)	REC.APREMIO (2)	I.DEMORA (3)	COMPENSACION (4)	TERCEROS (5)	DEVOLUCIONES (6)	ANTIC.EXTRAORD (7)	ANTIC.ORDINARIO (8)	T.GESTIÓN (9)	T.APREMIOS A TRANSFERIR (10)	SALDO A (11)	12=1+2+3-4-5-6-7-8-9-10-11
Rec.Voluntaria	84.536,00	0,00	0,00	0,00	0,00	0,00	0,00	31.568,00	5.169,94	0,00	47.798,06	0,00
Rec.Ejecutiva	14.209,24	2.406,66	616,57	0,00	0,00	0,00	0,00	0,00	0,00	1.203,42	16.029,05	0,00
Liquidaciones	139,15	0,00	0,00	0,00	0,00	0,00	0,00	0,00	12,16	0,00	126,99	0,00
Liq.Ejecutiva	116,64	6,59	0,03	0,00	0,00	0,00	0,00	0,00	0,00	3,30	119,96	0,00
	0,00	0,00	0,00	0,00	0,00	633,88	0,00	0,00	0,00	0,00	-633,88	0,00
TOTAL GESTIONADO	99.001,03	2.413,25	616,60	0,00	0,00	633,88	0,00	31.568,00	5.182,10	1.206,72	63.440,18	0,00
TOTAL TRANSFERIDO											63.440,18	

SALDO A 31/12/2013 :

0,00

RESUMEN DE LA RECAUDACIÓN. EJERCICIO 2013

34045 CAPILLAS

TOTAL GESTIÓN

TIPO VALOR 31/12/2013	PRINCIPAL (1)	REC.APREMIO (2)	I.DEMORA (3)	COMPENSACION (4)	TERCEROS (5)	DEVOLUCIONES (6)	ANTIC.EXTRAORD (7)	ANTIC.ORDINARIO (8)	T.GESTIÓN (9)	T.APREMIOS A TRANSFERIR (10)	(11)	SALDO A 12=1+2+3-4-5-6-7-8-9-10-11
Rec.Voluntaria	33.191,17	0,00	0,00	0,00	0,00	0,00	0,00	12.158,32	1.877,35	0,00	19.155,51	-0,01
Rec.Ejecutiva	231,33	27,26	3,58	0,00	0,00	0,00	0,00	0,00	0,00	13,68	248,49	0,00
Liquidaciones	73,00	0,00	0,00	0,00	0,00	0,00	0,00	0,00	4,76	0,00	68,24	0,00
TOTAL GESTIONADO	33.495,50	27,26	3,58	0,00	0,00	0,00	0,00	12.158,32	1.882,11	13,68	19.472,24	0,00
TOTAL TRANSFERIDO											19.472,24	

SALDO A 31/12/2013 :

0,00

RESUMEN DE LA RECAUDACIÓN. EJERCICIO 2013

34046 CARDEÑOSA DE VOLPEJERA

TOTAL GESTIÓN

TIPO VALOR 31/12/2013	PRINCIPAL (1)	REC.APREMIO (2)	I.DEMORA (3)	COMPENSACION (4)	TERCEROS (5)	DEVOLUCIONES (6)	ANTIC.EXTRAORD (7)	ANTIC.ORDINARIO (8)	T.GESTIÓN (9)	T.APREMIOS A TRANSFERIR (10)	(11)	SALDO A 12=1+2+3-4-5-6-7-8-9-10-11
Rec.Voluntaria	36.714,81	0,00	0,00	0,00	0,00	0,00	890,23	15.389,52	2.037,92	0,00	18.397,14	0,00
Rec.Ejecutiva	418,20	62,37	5,81	0,00	0,00	0,00	0,00	0,00	0,00	31,20	455,18	0,00
Liquidaciones	39,97	0,00	0,00	0,00	0,00	0,00	0,00	0,00	2,20	0,00	37,77	0,00
	0,00	0,00	0,00	0,00	0,00	1.229,16	0,00	0,00	0,00	0,00	-1.229,16	0,00
TOTAL GESTIONADO	37.172,98	62,37	5,81	0,00	0,00	1.229,16	890,23	15.389,52	2.040,12	31,20	17.660,93	0,00
TOTAL TRANSFERIDO											17.660,93	

SALDO A 31/12/2013 :

0,00

RESUMEN DE LA RECAUDACIÓN. EJERCICIO 2013

34048 CASTIL DE VELA

TOTAL GESTIÓN

TIPO VALOR 31/12/2013	PRINCIPAL (1)	REC.APREMIO (2)	I.DEMORA (3)	COMPENSACION (4)	TERCEROS (5)	DEVOLUCIONES (6)	ANTIC.EXTRAORD (7)	ANTIC.ORDINARIO (8)	T.GESTIÓN (9)	T.APREMIOS A TRANSFERIR (10)	(11)	SALDO A 12=1+2+3-4-5-6-7-8-9-10-11
Rec.Voluntaria	24.329,50	0,00	0,00	0,00	0,00	0,00	0,00	11.655,20	1.435,86	0,00	11.238,44	0,00
Rec.Ejecutiva	1.052,29	97,45	1,52	0,00	0,00	0,00	0,00	0,00	0,00	48,75	1.102,51	0,00
Liquidaciones	7,06	0,00	0,00	0,00	0,00	0,00	0,00	0,00	0,39	0,00	6,67	0,00
TOTAL GESTIONADO	25.388,85	97,45	1,52	0,00	0,00	0,00	0,00	11.655,20	1.436,25	48,75	12.347,62	0,00
TOTAL TRANSFERIDO											12.347,62	

SALDO A 31/12/2013 :

0,00

RESUMEN DE LA RECAUDACIÓN. EJERCICIO 2013

34049 CASTREJON DE LA PEÑA

TOTAL GESTIÓN

TIPO VALOR 31/12/2013	PRINCIPAL (1)	REC.APREMIO (2)	I.DEMORA (3)	COMPENSACION (4)	TERCEROS (5)	DEVOLUCIONES (6)	ANTIC.EXTRAORD (7)	ANTIC.ORDINARIO (8)	T.GESTIÓN (9)	T.APREMIOS A TRANSFERIR (10)	SALDO A (11)	12=1+2+3-4-5-6-7-8-9-10-11
Rec.Voluntaria	97.841,92	0,00	0,00	0,00	0,00	0,00	0,00	24.665,92	5.789,11	0,00	67.386,89	0,00
Rec.Ejecutiva	5.086,25	677,89	224,81	0,00	0,00	0,00	0,00	0,00	0,00	339,01	5.649,94	0,00
Liquidaciones	363,29	0,00	0,00	0,00	0,00	0,00	0,00	0,00	20,01	0,00	343,28	0,00
Liq.Ejecutiva	2,97	0,30	0,00	0,00	0,00	0,00	0,00	0,00	0,00	0,15	3,12	0,00
Ejec.Directa	5.179,12	517,91	0,00	0,00	0,00	0,00	0,00	0,00	284,85	258,96	5.153,22	0,00
	0,00	0,00	0,00	0,00	0,00	77,16	0,00	0,00	0,00	0,00	-77,16	0,00
TOTAL GESTIONADO	108.473,55	1.196,10	224,81	0,00	0,00	77,16	0,00	24.665,92	6.093,97	598,12	78.459,29	0,00
TOTAL TRANSFERIDO											78.459,29	

SALDO A 31/12/2013 :

0,00

RESUMEN DE LA RECAUDACIÓN. EJERCICIO 2013

34050 CASTRILLO DE DON JUAN

TOTAL GESTIÓN

TIPO VALOR 31/12/2013	PRINCIPAL (1)	REC.APREMIO (2)	I.DEMORA (3)	COMPENSACION (4)	TERCEROS (5)	DEVOLUCIONES (6)	ANTIC.EXTRAORD (7)	ANTIC.ORDINARIO (8)	T.GESTIÓN (9)	T.APREMIOS A TRANSFERIR (10)	(11)	SALDO A 12=1+2+3-4-5-6-7-8-9-10-11
Rec.Voluntaria	51.139,52	0,00	0,00	0,00	0,00	0,00	0,00	32.048,72	3.045,69	0,00	16.045,11	0,00
Rec.Ejecutiva	2.721,71	354,14	20,56	0,00	0,00	0,00	0,00	0,00	0,00	177,08	2.919,33	0,00
Liquidaciones	322,48	0,00	0,00	0,00	0,00	0,00	0,00	0,00	59,44	0,00	263,04	0,00
Liq.Ejecutiva	520,80	103,30	54,77	0,00	0,00	0,00	0,00	0,00	0,00	51,65	627,22	0,00
TOTAL GESTIONADO	54.704,51	457,44	75,33	0,00	0,00	0,00	0,00	32.048,72	3.105,13	228,73	19.854,70	0,00
TOTAL TRANSFERIDO											19.854,70	

SALDO A 31/12/2013 :

0,00

RESUMEN DE LA RECAUDACIÓN. EJERCICIO 2013

34051 CASTRILLO DE ONIELO

TOTAL GESTIÓN

TIPO VALOR 31/12/2013	PRINCIPAL (1)	REC.APREMIO (2)	I.DEMORA (3)	COMPENSACION (4)	TERCEROS (5)	DEVOLUCIONES (6)	ANTIC.EXTRAORD (7)	ANTIC.ORDINARIO (8)	T.GESTIÓN (9)	T.APREMIOS A TRANSFERIR (10)	(11)	SALDO A 12=1+2+3-4-5-6-7-8-9-10-11
Rec.Voluntaria	46.171,52	0,00	0,00	0,00	0,00	0,00	0,00	13.987,76	2.581,78	0,00	29.601,98	0,00
Rec.Ejecutiva	1.377,55	114,16	6,38	0,00	0,00	0,00	0,00	0,00	0,00	57,12	1.440,97	0,00
Liquidaciones	68,72	0,00	0,00	0,00	0,00	0,00	0,00	0,00	3,78	0,00	64,94	0,00
	0,00	0,00	0,00	0,00	0,00	18,75	0,00	0,00	0,00	0,00	-18,75	0,00
TOTAL GESTIONADO	47.617,79	114,16	6,38	0,00	0,00	18,75	0,00	13.987,76	2.585,56	57,12	31.089,14	0,00
TOTAL TRANSFERIDO											31.089,14	

SALDO A 31/12/2013 :

0,00

RESUMEN DE LA RECAUDACIÓN. EJERCICIO 2013

34052 CASTRILLO DE VILLAVEGA

TOTAL GESTIÓN

TIPO VALOR 31/12/2013	PRINCIPAL (1)	REC.APREMIO (2)	I.DEMORA (3)	COMPENSACION (4)	TERCEROS (5)	DEVOLUCIONES (6)	ANTIC.EXTRAORD (7)	ANTIC.ORDINARIO (8)	T.GESTIÓN (9)	T.APREMIOS A TRANSFERIR (10)	SALDO A (11)	12=1+2+3-4-5-6-7-8-9-10-11
Rec.Voluntaria	61.501,20	0,00	0,00	0,00	0,00	0,00	0,00	26.243,20	3.514,94	0,00	31.743,06	0,00
Rec.Ejecutiva	1.320,46	128,76	3,38	0,00	0,00	0,00	0,00	0,00	0,00	64,41	1.388,19	0,00
Liquidaciones	1.230,65	0,00	0,00	0,00	647,00	0,00	0,00	0,00	32,39	0,00	551,26	0,00
Liq.Ejecutiva	92,73	18,23	2,81	0,00	0,00	0,00	0,00	0,00	0,00	9,12	104,65	0,00
	0,00	0,00	0,00	0,00	0,00	25,56	0,00	0,00	0,00	0,00	-25,56	0,00
TOTAL GESTIONADO	64.145,04	146,99	6,19	0,00	647,00	25,56	0,00	26.243,20	3.547,33	73,53	33.761,60	0,00
TOTAL TRANSFERIDO											33.761,60	

SALDO A 31/12/2013 :

0,00

RESUMEN DE LA RECAUDACIÓN. EJERCICIO 2013

34053 CASTROMOCHO

TOTAL GESTIÓN

TIPO VALOR 31/12/2013	PRINCIPAL (1)	REC.APREMIO (2)	I.DEMORA (3)	COMPENSACION (4)	TERCEROS (5)	DEVOLUCIONES (6)	ANTIC.EXTRAORD (7)	ANTIC.ORDINARIO (8)	T.GESTIÓN (9)	T.APREMIOS A TRANSFERIR (10)	SALDO A (11)	12=1+2+3-4-5-6-7-8-9-10-11
Rec.Voluntaria	94.565,34	0,00	0,00	0,00	0,00	0,00	0,00	38.965,44	5.603,45	0,00	49.996,45	0,00
Rec.Ejecutiva	7.055,78	899,25	492,81	0,00	0,00	0,00	0,00	0,00	0,00	449,71	7.998,13	0,00
Liquidaciones	158,58	0,00	0,00	0,00	0,00	0,00	0,00	0,00	85,19	0,00	73,39	0,00
Liq.Ejecutiva	0,00	0,00	0,00	0,00	0,00	0,00	0,00	0,00	0,00	0,00	0,00	0,00
	0,00	0,00	0,00	0,00	0,00	385,78	0,00	0,00	0,00	0,00	-385,78	0,00
TOTAL GESTIONADO	101.779,70	899,25	492,81	0,00	0,00	385,78	0,00	38.965,44	5.688,64	449,71	57.682,19	0,00
TOTAL TRANSFERIDO											57.682,19	

SALDO A 31/12/2013 :

0,00

RESUMEN DE LA RECAUDACIÓN. EJERCICIO 2013

34056 CERVATOS DE LA CUEZA

TOTAL GESTIÓN

TIPO VALOR 31/12/2013	PRINCIPAL (1)	REC.APREMIO (2)	I.DEMORA (3)	COMPENSACION (4)	TERCEROS (5)	DEVOLUCIONES (6)	ANTIC.EXTRAORD (7)	ANTIC.ORDINARIO (8)	T.GESTIÓN (9)	T.APREMIOS A TRANSFERIR (10)	SALDO A (11)	12=1+2+3-4-5-6-7-8-9-10-11
Rec.Voluntaria	79.950,36	0,00	0,00	0,00	0,00	0,00	0,00	25.884,48	4.619,86	0,00	49.446,02	0,00
Rec.Ejecutiva	3.247,78	295,76	11,59	0,00	0,00	0,00	0,00	0,00	0,00	148,00	3.407,13	0,00
Liquidaciones	475,96	0,00	0,00	0,00	0,00	0,00	0,00	0,00	23,96	0,00	452,00	0,00
Liq.Ejecutiva	8,96	0,00	0,00	0,00	0,00	0,00	0,00	0,00	0,00	0,00	8,96	0,00
	0,00	0,00	0,00	0,00	0,00	309,23	0,00	0,00	0,00	0,00	-309,23	0,00
TOTAL GESTIONADO	83.683,06	295,76	11,59	0,00	0,00	309,23	0,00	25.884,48	4.643,82	148,00	53.004,88	0,00
TOTAL TRANSFERIDO											53.004,88	

SALDO A 31/12/2013 :

0,00

RESUMEN DE LA RECAUDACIÓN. EJERCICIO 2013

34057 CERVERA DE PISUERGA

TOTAL GESTIÓN

TIPO VALOR 31/12/2013	PRINCIPAL (1)	REC.APREMIO (2)	I.DEMORA (3)	COMPENSACION (4)	TERCEROS (5)	DEVOLUCIONES (6)	ANTIC.EXTRAORD (7)	ANTIC.ORDINARIO (8)	T.GESTIÓN (9)	T.APREMIOS A TRANSFERIR (10)	SALDO A (11)	12=1+2+3-4-5-6-7-8-9-10-11
Rec.Voluntaria	754.753,81	0,00	0,00	0,00	0,00	0,00	0,00	419.487,60	45.057,12	0,00	290.209,09	0,00
Rec.Ejecutiva	40.422,08	4.084,02	803,93	0,00	0,00	0,00	0,00	0,00	0,00	2.042,17	43.267,86	0,00
Liquidaciones	6.753,94	0,00	0,00	0,00	0,00	0,00	0,00	0,00	583,89	0,00	6.170,05	0,00
Liq.Ejecutiva	3.304,59	235,41	18,04	0,00	0,00	0,00	0,00	0,00	0,00	117,71	3.440,33	0,00
Ejec.Directa	4.456,30	891,26	654,66	0,00	0,00	0,00	0,00	0,00	245,09	445,63	5.311,50	0,00
	0,00	0,00	0,00	0,00	0,00	1.216,87	0,00	0,00	0,00	0,00	-1.216,87	0,00
TOTAL GESTIONADO	809.690,72	5.210,69	1.476,63	0,00	0,00	1.216,87	0,00	419.487,60	45.886,10	2.605,51	347.181,96	0,00
TOTAL TRANSFERIDO											347.181,96	

SALDO A 31/12/2013 :

0,00

RESUMEN DE LA RECAUDACIÓN. EJERCICIO 2013

34058 CEVICO DE LA TORRE

TOTAL GESTIÓN

TIPO VALOR 31/12/2013	PRINCIPAL (1)	REC.APREMIO (2)	I.DEMORA (3)	COMPENSACION (4)	TERCEROS (5)	DEVOLUCIONES (6)	ANTIC.EXTRAORD (7)	ANTIC.ORDINARIO (8)	T.GESTIÓN (9)	T.APREMIOS A TRANSFERIR (10)	SALDO A (11)	12=1+2+3-4-5-6-7-8-9-10-11
Rec.Voluntaria	124.196,94	0,00	0,00	0,00	0,00	0,00	0,00	57.538,24	7.138,90	0,00	59.519,80	0,00
Rec.Ejecutiva	4.250,67	417,72	33,66	0,00	0,00	0,00	0,00	0,00	0,00	208,90	4.493,15	0,00
Liquidaciones	461,06	0,00	0,00	0,00	0,00	0,00	0,00	0,00	17,94	0,00	443,12	0,00
Liq.Ejecutiva	105,00	6,34	0,19	0,00	0,00	0,00	0,00	0,00	0,00	3,17	108,36	0,00
	0,00	0,00	0,00	0,00	0,00	65,00	0,00	0,00	0,00	0,00	-65,00	0,00
TOTAL GESTIONADO	129.013,67	424,06	33,85	0,00	0,00	65,00	0,00	57.538,24	7.156,84	212,07	64.499,43	0,00
TOTAL TRANSFERIDO											64.499,43	

SALDO A 31/12/2013 :

0,00

RESUMEN DE LA RECAUDACIÓN. EJERCICIO 2013

34059 CEVICO NAVERO

TOTAL GESTIÓN

TIPO VALOR 31/12/2013	PRINCIPAL (1)	REC.APREMIO (2)	I.DEMORA (3)	COMPENSACION (4)	TERCEROS (5)	DEVOLUCIONES (6)	ANTIC.EXTRAORD (7)	ANTIC.ORDINARIO (8)	T.GESTIÓN (9)	T.APREMIOS A TRANSFERIR (10)	SALDO A (11)	12=1+2+3-4-5-6-7-8-9-10-11
Rec.Voluntaria	72.752,81	0,00	0,00	0,00	0,00	0,00	600,00	25.472,96	4.183,38	0,00	42.496,47	0,00
Rec.Ejecutiva	1.529,38	125,79	7,11	0,00	0,00	0,00	0,00	0,00	0,00	62,94	1.599,34	0,00
Liquidaciones	440,19	0,00	0,00	0,00	0,00	0,00	0,00	0,00	34,66	0,00	405,53	0,00
Liq.Ejecutiva	126,42	7,88	0,29	0,00	0,00	0,00	0,00	0,00	0,00	3,94	130,65	0,00
	0,00	0,00	0,00	0,00	0,00	280,08	0,00	0,00	0,00	0,00	-280,08	0,00
TOTAL GESTIONADO	74.848,80	133,67	7,40	0,00	0,00	280,08	600,00	25.472,96	4.218,04	66,88	44.351,91	0,00
TOTAL TRANSFERIDO											44.351,91	

SALDO A 31/12/2013 :

0,00

RESUMEN DE LA RECAUDACIÓN. EJERCICIO 2013

34060 CISNEROS

TOTAL GESTIÓN

TIPO VALOR 31/12/2013	PRINCIPAL (1)	REC.APREMIO (2)	I.DEMORA (3)	COMPENSACION (4)	TERCEROS (5)	DEVOLUCIONES (6)	ANTIC.EXTRAORD (7)	ANTIC.ORDINARIO (8)	T.GESTIÓN (9)	T.APREMIOS A TRANSFERIR (10)	SALDO A (11)	12=1+2+3-4-5-6-7-8-9-10-11
Rec.Voluntaria	113.675,52	0,00	0,00	0,00	0,00	0,00	688,48	74.236,00	6.814,33	0,00	31.936,71	0,00
Rec.Ejecutiva	6.886,60	398,64	6,56	0,00	0,00	0,00	0,00	0,00	0,00	199,34	7.092,46	0,00
Liquidaciones	113,05	0,00	0,00	0,00	0,00	0,00	0,00	0,00	6,22	0,00	106,83	0,00
Liq.Ejecutiva	0,00	0,00	0,00	0,00	0,00	0,00	0,00	0,00	0,00	0,00	0,00	0,00
	0,00	0,00	0,00	0,00	0,00	1.556,52	0,00	0,00	0,00	0,00	-1.556,52	0,00
TOTAL GESTIONADO	120.675,17	398,64	6,56	0,00	0,00	1.556,52	688,48	74.236,00	6.820,55	199,34	37.579,48	0,00
TOTAL TRANSFERIDO											37.579,48	

SALDO A 31/12/2013 :

0,00

RESUMEN DE LA RECAUDACIÓN. EJERCICIO 2013

34061 COBOS DE CERRATO

TOTAL GESTIÓN

TIPO VALOR 31/12/2013	PRINCIPAL (1)	REC.APREMIO (2)	I.DEMORA (3)	COMPENSACION (4)	TERCEROS (5)	DEVOLUCIONES (6)	ANTIC.EXTRAORD (7)	ANTIC.ORDINARIO (8)	T.GESTIÓN (9)	T.APREMIOS A TRANSFERIR (10)	(11)	SALDO A 12=1+2+3-4-5-6-7-8-9-10-11
Rec.Voluntaria	67.730,85	0,00	0,00	0,00	0,00	0,00	0,00	20.688,40	4.060,78	0,00	42.981,67	0,00
Rec.Ejecutiva	3.018,99	339,85	35,32	0,00	0,00	0,00	0,00	0,00	0,00	169,99	3.224,17	0,00
Liquidaciones	490,84	0,00	0,00	0,00	0,00	0,00	0,00	0,00	34,26	0,00	456,58	0,00
	0,00	0,00	0,00	0,00	0,00	121,53	0,00	0,00	0,00	0,00	-121,53	0,00
TOTAL GESTIONADO	71.240,68	339,85	35,32	0,00	0,00	121,53	0,00	20.688,40	4.095,04	169,99	46.540,89	0,00
TOTAL TRANSFERIDO											46.540,89	

SALDO A 31/12/2013 :

0,00

RESUMEN DE LA RECAUDACIÓN. EJERCICIO 2013

34062 COLLAZOS DE BOEDO

TOTAL GESTIÓN

TIPO VALOR 31/12/2013	PRINCIPAL (1)	REC.APREMIO (2)	I.DEMORA (3)	COMPENSACION (4)	TERCEROS (5)	DEVOLUCIONES (6)	ANTIC.EXTRAORD (7)	ANTIC.ORDINARIO (8)	T.GESTIÓN (9)	T.APREMIOS A TRANSFERIR (10)	SALDO A (11)	12=1+2+3-4-5-6-7-8-9-10-11
Rec.Voluntaria	28.909,92	0,00	0,00	0,00	0,00	0,00	0,00	6.422,16	1.742,38	0,00	20.745,38	0,00
Rec.Ejecutiva	1.542,78	219,53	67,42	0,00	0,00	0,00	0,00	0,00	0,00	109,80	1.719,93	0,00
Liquidaciones	5.473,47	0,00	0,00	0,00	50,00	0,00	0,00	0,00	370,83	0,00	5.052,64	0,00
Liq.Ejecutiva	95,38	7,50	0,00	0,00	0,00	0,00	0,00	0,00	0,00	3,75	99,13	0,00
TOTAL GESTIONADO	36.021,55	227,03	67,42	0,00	50,00	0,00	0,00	6.422,16	2.113,21	113,55	27.617,08	0,00
TOTAL TRANSFERIDO											27.617,08	

SALDO A 31/12/2013 :

0,00

RESUMEN DE LA RECAUDACIÓN. EJERCICIO 2013

34063 CONGOSTO DE VALDAVIA

TOTAL GESTIÓN

TIPO VALOR 31/12/2013	PRINCIPAL (1)	REC.APREMIO (2)	I.DEMORA (3)	COMPENSACION (4)	TERCEROS (5)	DEVOLUCIONES (6)	ANTIC.EXTRAORD (7)	ANTIC.ORDINARIO (8)	T.GESTIÓN (9)	T.APREMIOS A TRANSFERIR (10)	SALDO A (11)	12=1+2+3-4-5-6-7-8-9-10-11
Rec.Voluntaria	45.323,49	0,00	0,00	0,00	0,00	0,00	0,00	12.695,44	2.714,36	0,00	29.913,69	0,00
Rec.Ejecutiva	3.945,73	600,01	394,58	0,00	0,00	0,00	0,00	0,00	0,00	300,07	4.640,25	0,00
Liquidaciones	103,98	0,00	0,00	0,00	0,00	0,00	0,00	0,00	5,72	0,00	98,26	0,00
Liq.Ejecutiva	5,88	0,59	0,00	0,00	0,00	0,00	0,00	0,00	0,00	0,30	6,17	0,00
	0,00	0,00	0,00	0,00	0,00	53,96	0,00	0,00	0,00	0,00	-53,96	0,00
TOTAL GESTIONADO	49.379,08	600,60	394,58	0,00	0,00	53,96	0,00	12.695,44	2.720,08	300,37	34.604,41	0,00
TOTAL TRANSFERIDO											34.604,41	

SALDO A 31/12/2013 :

0,00

RESUMEN DE LA RECAUDACIÓN. EJERCICIO 2013

34064 CORDOVILLA LA REAL

TOTAL GESTIÓN

TIPO VALOR 31/12/2013	PRINCIPAL (1)	REC.APREMIO (2)	I.DEMORA (3)	COMPENSACION (4)	TERCEROS (5)	DEVOLUCIONES (6)	ANTIC.EXTRAORD (7)	ANTIC.ORDINARIO (8)	T.GESTIÓN (9)	T.APREMIOS A TRANSFERIR (10)	SALDO A (11)	12=1+2+3-4-5-6-7-8-9-10-11
Rec.Voluntaria	42.128,62	0,00	0,00	0,00	0,00	0,00	0,00	29.448,64	3.435,11	0,00	9.244,87	0,00
Rec.Ejecutiva	2.306,47	256,11	11,87	0,00	0,00	0,00	0,00	0,00	0,00	128,09	2.446,36	0,00
Liquidaciones	1.087,70	0,00	0,00	0,00	0,00	0,00	0,00	0,00	59,82	0,00	1.027,88	0,00
Liq.Ejecutiva	15.892,71	0,00	0,00	0,00	0,00	0,00	0,00	0,00	0,00	0,00	15.892,71	0,00
TOTAL GESTIONADO	61.415,50	256,11	11,87	0,00	0,00	0,00	0,00	29.448,64	3.494,93	128,09	28.611,82	0,00
TOTAL TRANSFERIDO											28.611,82	

SALDO A 31/12/2013 :

0,00

RESUMEN DE LA RECAUDACIÓN. EJERCICIO 2013

34066 CUBILLAS DE CERRATO

TOTAL GESTIÓN

TIPO VALOR 31/12/2013	PRINCIPAL (1)	REC.APREMIO (2)	I.DEMORA (3)	COMPENSACION (4)	TERCEROS (5)	DEVOLUCIONES (6)	ANTIC.EXTRAORD (7)	ANTIC.ORDINARIO (8)	T.GESTIÓN (9)	T.APREMIOS A TRANSFERIR (10)	SALDO A (11)	12=1+2+3-4-5-6-7-8-9-10-11
Rec.Voluntaria	31.218,56	0,00	0,00	0,00	0,00	0,00	0,00	12.379,44	1.792,59	0,00	17.046,53	0,00
Rec.Ejecutiva	499,37	36,15	0,30	0,00	0,00	0,00	0,00	0,00	0,00	18,09	517,73	0,00
Liquidaciones	28,73	0,00	0,00	0,00	0,00	0,00	0,00	0,00	1,58	0,00	27,15	0,00
Ejec.Directa	598,01	64,80	2,85	0,00	0,00	0,00	0,00	0,00	32,89	32,40	600,37	0,00
TOTAL GESTIONADO	32.344,67	100,95	3,15	0,00	0,00	0,00	0,00	12.379,44	1.827,06	50,49	18.191,78	0,00
TOTAL TRANSFERIDO											18.191,78	

SALDO A 31/12/2013 :

0,00

RESUMEN DE LA RECAUDACIÓN. EJERCICIO 2013

34067 DEHESA DE MONTEJO

TOTAL GESTIÓN

TIPO VALOR 31/12/2013	PRINCIPAL (1)	REC.APREMIO (2)	I.DEMORA (3)	COMPENSACION (4)	TERCEROS (5)	DEVOLUCIONES (6)	ANTIC.EXTRAORD (7)	ANTIC.ORDINARIO (8)	T.GESTIÓN (9)	T.APREMIOS A TRANSFERIR (10)	SALDO A (11)	12=1+2+3-4-5-6-7-8-9-10-11
Rec.Voluntaria	31.197,67	0,00	0,00	0,00	0,00	0,00	0,00	11.114,32	1.894,72	0,00	18.188,63	0,00
Rec.Ejecutiva	1.589,27	201,36	63,28	0,00	0,00	0,00	0,00	0,00	0,00	100,74	1.753,17	0,00
Liquidaciones	104,59	0,00	0,00	0,00	0,00	0,00	0,00	0,00	16,84	0,00	87,75	0,00
Liq.Ejecutiva	0,17	0,02	0,00	0,00	0,00	0,00	0,00	0,00	0,00	0,01	0,18	0,00
Ejec.Directa	4,09	0,82	0,23	0,00	0,00	0,00	0,00	0,00	0,22	0,41	4,51	0,00
TOTAL GESTIONADO	32.895,79	202,20	63,51	0,00	0,00	0,00	0,00	11.114,32	1.911,78	101,16	20.034,24	0,00
TOTAL TRANSFERIDO											20.034,24	

SALDO A 31/12/2013 :

0,00

RESUMEN DE LA RECAUDACIÓN. EJERCICIO 2013

34068 DEHESA DE ROMANOS

TOTAL GESTIÓN

TIPO VALOR 31/12/2013	PRINCIPAL (1)	REC.APREMIO (2)	I.DEMORA (3)	COMPENSACION (4)	TERCEROS (5)	DEVOLUCIONES (6)	ANTIC.EXTRAORD (7)	ANTIC.ORDINARIO (8)	T.GESTIÓN (9)	T.APREMIOS A TRANSFERIR (10)	(11)	SALDO A 12=1+2+3-4-5-6-7-8-9-10-11
Rec.Voluntaria	8.437,30	0,00	0,00	0,00	0,00	0,00	0,00	4.852,40	484,32	0,00	3.100,58	0,00
Rec.Ejecutiva	309,09	51,25	24,21	0,00	0,00	0,00	0,00	0,00	0,00	25,65	358,90	0,00
TOTAL GESTIONADO	8.746,39	51,25	24,21	0,00	0,00	0,00	0,00	4.852,40	484,32	25,65	3.459,48	0,00
TOTAL TRANSFERIDO											3.459,48	

SALDO A 31/12/2013 :

0,00

RESUMEN DE LA RECAUDACIÓN. EJERCICIO 2013

34070 ESPINOSA DE CERRATO

TOTAL GESTIÓN

TIPO VALOR 31/12/2013	PRINCIPAL (1)	REC.APREMIO (2)	I.DEMORA (3)	COMPENSACION (4)	TERCEROS (5)	DEVOLUCIONES (6)	ANTIC.EXTRAORD (7)	ANTIC.ORDINARIO (8)	T.GESTIÓN (9)	T.APREMIOS A TRANSFERIR (10)	SALDO A (11)	12=1+2+3-4-5-6-7-8-9-10-11
Rec.Voluntaria	93.034,58	0,00	0,00	0,00	0,00	0,00	0,00	28.064,00	5.302,98	0,00	59.667,60	0,00
Rec.Ejecutiva	2.893,94	324,30	31,54	0,00	0,00	0,00	0,00	0,00	0,00	162,22	3.087,56	0,00
Liquidaciones	125,29	0,00	0,00	0,00	0,00	0,00	0,00	0,00	6,90	0,00	118,39	0,00
	0,00	0,00	0,00	0,00	0,00	5,00	0,00	0,00	0,00	0,00	-5,00	0,00
TOTAL GESTIONADO	96.053,81	324,30	31,54	0,00	0,00	5,00	0,00	28.064,00	5.309,88	162,22	62.868,55	0,00
TOTAL TRANSFERIDO											62.868,55	

SALDO A 31/12/2013 :

0,00

RESUMEN DE LA RECAUDACIÓN. EJERCICIO 2013

34071 ESPINOSA DE VILLAGONZALO

TOTAL GESTIÓN

TIPO VALOR 31/12/2013	PRINCIPAL (1)	REC.APREMIO (2)	I.DEMORA (3)	COMPENSACION (4)	TERCEROS (5)	DEVOLUCIONES (6)	ANTIC.EXTRAORD (7)	ANTIC.ORDINARIO (8)	T.GESTIÓN (9)	T.APREMIOS A TRANSFERIR (10)	(11)	SALDO A 12=1+2+3-4-5-6-7-8-9-10-11
Rec.Voluntaria	42.639,38	0,00	0,00	0,00	0,00	0,00	0,00	16.985,36	2.520,52	0,00	23.133,50	0,00
Rec.Ejecutiva	703,95	88,59	5,07	0,00	0,00	0,00	0,00	0,00	0,00	44,31	753,30	0,00
Liquidaciones	293,79	0,00	0,00	0,00	0,00	0,00	0,00	0,00	16,15	0,00	277,64	0,00
	0,00	0,00	0,00	0,00	0,00	151,79	0,00	0,00	0,00	0,00	-151,79	0,00
TOTAL GESTIONADO	43.637,12	88,59	5,07	0,00	0,00	151,79	0,00	16.985,36	2.536,67	44,31	24.012,65	0,00
TOTAL TRANSFERIDO											24.012,65	

SALDO A 31/12/2013 :

0,00

RESUMEN DE LA RECAUDACIÓN. EJERCICIO 2013

34072 FRECHILLA

TOTAL GESTIÓN

TIPO VALOR 31/12/2013	PRINCIPAL (1)	REC.APREMIO (2)	I.DEMORA (3)	COMPENSACION (4)	TERCEROS (5)	DEVOLUCIONES (6)	ANTIC.EXTRAORD (7)	ANTIC.ORDINARIO (8)	T.GESTIÓN (9)	T.APREMIOS A TRANSFERIR (10)	SALDO A (11)	12=1+2+3-4-5-6-7-8-9-10-11
Rec.Voluntaria	85.386,07	0,00	0,00	0,00	0,00	0,00	0,00	26.652,40	4.890,58	0,00	53.843,09	0,00
Rec.Ejecutiva	2.539,99	216,87	15,49	0,00	0,00	0,00	0,00	0,00	0,00	108,49	2.663,86	0,00
Liquidaciones	1.347,47	0,00	0,00	0,00	0,00	0,00	0,00	0,00	8,96	0,00	1.338,51	0,00
	0,00	0,00	0,00	0,00	0,00	62,48	0,00	0,00	0,00	0,00	-62,48	0,00
TOTAL GESTIONADO	89.273,53	216,87	15,49	0,00	0,00	62,48	0,00	26.652,40	4.899,54	108,49	57.782,98	0,00
TOTAL TRANSFERIDO											57.782,98	

SALDO A 31/12/2013 :

0,00

RESUMEN DE LA RECAUDACIÓN. EJERCICIO 2013

34073 FRESNO DEL RIO

TOTAL GESTIÓN

TIPO VALOR 31/12/2013	PRINCIPAL (1)	REC.APREMIO (2)	I.DEMORA (3)	COMPENSACION (4)	TERCEROS (5)	DEVOLUCIONES (6)	ANTIC.EXTRAORD (7)	ANTIC.ORDINARIO (8)	T.GESTIÓN (9)	T.APREMIOS A TRANSFERIR (10)	(11)	SALDO A 12=1+2+3-4-5-6-7-8-9-10-11
Rec.Voluntaria	48.690,33	0,00	0,00	0,00	0,00	0,00	0,00	17.203,36	2.750,03	0,00	28.736,94	0,00
Rec.Ejecutiva	916,66	94,50	12,04	0,00	0,00	0,00	0,00	0,00	0,00	47,28	975,92	0,00
Liquidaciones	179,42	0,00	0,00	0,00	0,00	0,00	0,00	0,00	5,68	0,00	173,74	0,00
Liq.Ejecutiva	110,31	0,00	0,00	0,00	0,00	0,00	0,00	0,00	0,00	0,00	110,31	0,00
TOTAL GESTIONADO	49.896,72	94,50	12,04	0,00	0,00	0,00	0,00	17.203,36	2.755,71	47,28	29.996,91	0,00
TOTAL TRANSFERIDO											29.996,91	

SALDO A 31/12/2013 :

0,00

RESUMEN DE LA RECAUDACIÓN. EJERCICIO 2013

34074 FROMISTA

TOTAL GESTIÓN

TIPO VALOR 31/12/2013	PRINCIPAL (1)	REC.APREMIO (2)	I.DEMORA (3)	COMPENSACION (4)	TERCEROS (5)	DEVOLUCIONES (6)	ANTIC.EXTRAORD (7)	ANTIC.ORDINARIO (8)	T.GESTIÓN (9)	T.APREMIOS A TRANSFERIR (10)	SALDO A (11)	12=1+2+3-4-5-6-7-8-9-10-11
Rec.Voluntaria	296.007,65	0,00	0,00	0,00	0,00	0,00	0,00	115.243,28	16.851,54	0,00	163.912,83	0,00
Rec.Ejecutiva	9.577,71	1.244,33	206,69	0,00	0,00	0,00	0,00	0,00	0,00	622,28	10.406,45	0,00
Liquidaciones	1.375,75	0,00	0,00	0,00	0,00	0,00	0,00	0,00	67,41	0,00	1.308,34	0,00
Liq.Ejecutiva	1.183,27	176,52	45,05	0,00	0,00	0,00	0,00	0,00	0,00	88,26	1.316,58	0,00
	0,00	0,00	0,00	0,00	0,00	195,45	0,00	0,00	0,00	0,00	-195,45	0,00
TOTAL GESTIONADO	308.144,38	1.420,85	251,74	0,00	0,00	195,45	0,00	115.243,28	16.918,95	710,54	176.748,75	0,00
TOTAL TRANSFERIDO											176.748,75	

SALDO A 31/12/2013 :

0,00

RESUMEN DE LA RECAUDACIÓN. EJERCICIO 2013

34076 FUENTES DE NAVA

TOTAL GESTIÓN

TIPO VALOR 31/12/2013	PRINCIPAL (1)	REC.APREMIO (2)	I.DEMORA (3)	COMPENSACION (4)	TERCEROS (5)	DEVOLUCIONES (6)	ANTIC.EXTRAORD (7)	ANTIC.ORDINARIO (8)	T.GESTIÓN (9)	T.APREMIOS A TRANSFERIR (10)	SALDO A (11)	12=1+2+3-4-5-6-7-8-9-10-11
Rec.Voluntaria	196.973,30	0,00	0,00	0,00	0,00	0,00	0,00	88.037,84	11.399,03	0,00	97.536,43	0,00
Rec.Ejecutiva	6.158,72	583,16	30,27	0,00	0,00	0,00	0,00	0,00	0,00	291,62	6.480,53	0,00
Liquidaciones	1.235,81	0,00	0,00	0,00	0,00	0,00	0,00	0,00	93,66	0,00	1.142,15	0,00
Liq.Ejecutiva	382,78	15,80	0,00	0,00	0,00	0,00	0,00	0,00	0,00	7,90	390,68	0,00
	0,00	0,00	0,00	0,00	0,00	985,56	0,00	0,00	0,00	0,00	-985,56	0,00
TOTAL GESTIONADO	204.750,61	598,96	30,27	0,00	0,00	985,56	0,00	88.037,84	11.492,69	299,52	104.564,23	0,00
TOTAL TRANSFERIDO											104.564,23	

SALDO A 31/12/2013 :

0,00

RESUMEN DE LA RECAUDACIÓN. EJERCICIO 2013

34077 FUENTES DE VALDEPERO

TOTAL GESTIÓN

TIPO VALOR 31/12/2013	PRINCIPAL (1)	REC.APREMIO (2)	I.DEMORA (3)	COMPENSACION (4)	TERCEROS (5)	DEVOLUCIONES (6)	ANTIC.EXTRAORD (7)	ANTIC.ORDINARIO (8)	T.GESTIÓN (9)	T.APREMIOS A TRANSFERIR (10)	SALDO A (11)	12=1+2+3-4-5-6-7-8-9-10-11
Rec.Voluntaria	370.510,00	0,00	0,00	0,00	0,00	0,00	0,00	149.809,12	22.030,71	0,00	198.670,17	0,00
Rec.Ejecutiva	16.771,03	2.262,76	270,69	0,00	0,00	0,00	0,00	0,00	0,00	1.131,45	18.173,03	0,00
Liquidaciones	105.727,03	0,00	0,00	0,00	0,00	0,00	0,00	0,00	5.972,31	0,00	99.754,72	0,00
Liq.Ejecutiva	8.946,36	297,35	30,76	0,00	0,00	0,00	0,00	0,00	0,00	148,68	9.125,79	0,00
	0,00	0,00	0,00	0,00	0,00	49,70	0,00	0,00	0,00	0,00	-49,70	0,00
TOTAL GESTIONADO	501.954,42	2.560,11	301,45	0,00	0,00	49,70	0,00	149.809,12	28.003,02	1.280,13	325.674,01	0,00
TOTAL TRANSFERIDO											325.674,01	

SALDO A 31/12/2013 :

0,00

RESUMEN DE LA RECAUDACIÓN. EJERCICIO 2013

34079 GRIJOTA

TOTAL GESTIÓN

TIPO VALOR 31/12/2013	PRINCIPAL (1)	REC.APREMIO (2)	I.DEMORA (3)	COMPENSACION (4)	TERCEROS (5)	DEVOLUCIONES (6)	ANTIC.EXTRAORD (7)	ANTIC.ORDINARIO (8)	T.GESTIÓN (9)	T.APREMIOS A TRANSFERIR (10)	SALDO A (11)	12=1+2+3-4-5-6-7-8-9-10-11
Rec.Voluntaria	659.545,81	0,00	0,00	0,00	0,00	0,00	0,00	341.275,92	44.292,02	0,00	273.977,87	0,00
Rec.Ejecutiva	44.367,74	4.529,97	528,91	0,00	0,00	0,00	0,00	0,00	0,00	2.265,03	47.161,59	0,00
Liquidaciones	182.117,90	0,00	0,00	33,48	0,00	0,00	0,00	0,00	12.372,99	0,00	169.711,43	0,00
Liq.Ejecutiva	26.032,71	1.384,82	128,34	0,00	0,00	0,00	0,00	0,00	0,00	692,44	26.853,43	0,00
Ejec.Directa	3.515,17	503,61	72,23	0,00	0,00	0,00	0,00	0,00	193,33	251,84	3.645,84	0,00
	0,00	0,00	0,00	0,00	0,00	1.183,11	0,00	0,00	0,00	0,00	-1.183,11	0,00
TOTAL GESTIONADO	915.579,33	6.418,40	729,48	33,48	0,00	1.183,11	0,00	341.275,92	56.858,34	3.209,31	520.167,05	0,00
TOTAL TRANSFERIDO											520.167,05	

SALDO A 31/12/2013 :

0,00

RESUMEN DE LA RECAUDACIÓN. EJERCICIO 2013

34081 GUAZA DE CAMPOS

TOTAL GESTIÓN

TIPO VALOR 31/12/2013	PRINCIPAL (1)	REC.APREMIO (2)	I.DEMORA (3)	COMPENSACION (4)	TERCEROS (5)	DEVOLUCIONES (6)	ANTIC.EXTRAORD (7)	ANTIC.ORDINARIO (8)	T.GESTIÓN (9)	T.APREMIOS A TRANSFERIR (10)	(11)	SALDO A 12=1+2+3-4-5-6-7-8-9-10-11
Rec.Voluntaria	33.738,67	0,00	0,00	0,00	0,00	0,00	0,00	12.856,80	1.978,50	0,00	18.903,38	-0,01
Rec.Ejecutiva	801,02	101,47	10,04	0,00	0,00	0,00	0,00	0,00	0,00	50,79	861,74	0,00
Liquidaciones	0,00	0,00	0,00	0,00	0,00	0,00	0,00	0,00	0,94	0,00	-0,94	0,00
Liq.Ejecutiva	3,07	0,61	0,07	0,00	0,00	0,00	0,00	0,00	0,00	0,31	3,44	0,00
TOTAL GESTIONADO	34.542,76	102,08	10,11	0,00	0,00	0,00	0,00	12.856,80	1.979,44	51,10	19.767,62	0,00
TOTAL TRANSFERIDO											19.767,62	

SALDO A 31/12/2013 :

0,00

RESUMEN DE LA RECAUDACIÓN. EJERCICIO 2013

34082 HERMEDES DE CERRATO

TOTAL GESTIÓN

TIPO VALOR 31/12/2013	PRINCIPAL (1)	REC.APREMIO (2)	I.DEMORA (3)	COMPENSACION (4)	TERCEROS (5)	DEVOLUCIONES (6)	ANTIC.EXTRAORD (7)	ANTIC.ORDINARIO (8)	T.GESTIÓN (9)	T.APREMIOS A TRANSFERIR (10)	(11)	SALDO A 12=1+2+3-4-5-6-7-8-9-10-11
Rec.Voluntaria	47.791,31	0,00	0,00	0,00	0,00	0,00	0,00	22.241,60	2.737,26	0,00	22.812,45	0,00
Rec.Ejecutiva	1.136,24	117,00	8,21	0,00	0,00	0,00	0,00	0,00	0,00	58,51	1.202,94	0,00
Liquidaciones	203,23	0,00	0,00	0,00	0,00	0,00	0,00	0,00	11,20	0,00	192,03	0,00
Liq.Ejecutiva	0,00	0,00	0,00	0,00	0,00	0,00	0,00	0,00	0,00	0,00	0,00	0,00
	0,00	0,00	0,00	0,00	0,00	53,96	0,00	0,00	0,00	0,00	-53,96	0,00
TOTAL GESTIONADO	49.130,78	117,00	8,21	0,00	0,00	53,96	0,00	22.241,60	2.748,46	58,51	24.153,46	0,00
TOTAL TRANSFERIDO											24.153,46	

SALDO A 31/12/2013 :

0,00

RESUMEN DE LA RECAUDACIÓN. EJERCICIO 2013

34084 HERRERA DE VALDECAÑAS

TOTAL GESTIÓN

TIPO VALOR 31/12/2013	PRINCIPAL (1)	REC.APREMIO (2)	I.DEMORA (3)	COMPENSACION (4)	TERCEROS (5)	DEVOLUCIONES (6)	ANTIC.EXTRAORD (7)	ANTIC.ORDINARIO (8)	T.GESTIÓN (9)	T.APREMIOS A TRANSFERIR (10)	SALDO A (11)	12=1+2+3-4-5-6-7-8-9-10-11
Rec.Voluntaria	164.269,46	0,00	0,00	0,00	0,00	0,00	0,00	71.483,52	9.462,17	0,00	83.323,77	0,00
Rec.Ejecutiva	5.426,90	572,71	32,98	0,00	0,00	0,00	0,00	0,00	0,00	286,40	5.746,19	0,00
Liquidaciones	171,85	0,00	0,00	0,00	0,00	0,00	0,00	0,00	27,94	0,00	143,91	0,00
Liq.Ejecutiva	335,91	0,00	0,00	0,00	0,00	0,00	0,00	0,00	0,00	0,00	335,91	0,00
	0,00	0,00	0,00	0,00	0,00	10,57	0,00	0,00	0,00	0,00	-10,57	0,00
TOTAL GESTIONADO	170.204,12	572,71	32,98	0,00	0,00	10,57	0,00	71.483,52	9.490,11	286,40	89.539,21	0,00
TOTAL TRANSFERIDO											89.539,21	

SALDO A 31/12/2013 :

0,00

RESUMEN DE LA RECAUDACIÓN. EJERCICIO 2013

34086 HONTORIA DE CERRATO

TOTAL GESTIÓN

TIPO VALOR 31/12/2013	PRINCIPAL (1)	REC.APREMIO (2)	I.DEMORA (3)	COMPENSACION (4)	TERCEROS (5)	DEVOLUCIONES (6)	ANTIC.EXTRAORD (7)	ANTIC.ORDINARIO (8)	T.GESTIÓN (9)	T.APREMIOS A TRANSFERIR (10)	SALDO A (11)	12=1+2+3-4-5-6-7-8-9-10-11
Rec.Voluntaria	44.663,74	0,00	0,00	0,00	0,00	0,00	32,81	15.275,12	2.539,48	0,00	26.816,33	0,00
Rec.Ejecutiva	1.324,90	143,59	5,52	0,00	0,00	0,00	0,00	0,00	0,00	71,83	1.402,18	0,00
Liquidaciones	67,60	0,00	0,00	0,00	0,00	0,00	0,00	0,00	3,72	0,00	63,88	0,00
Liq.Ejecutiva	3.566,44	0,00	0,00	0,00	0,00	0,00	0,00	0,00	0,00	0,00	3.566,44	0,00
	0,00	0,00	0,00	0,00	0,00	8,52	0,00	0,00	0,00	0,00	-8,52	0,00
TOTAL GESTIONADO	49.622,68	143,59	5,52	0,00	0,00	8,52	32,81	15.275,12	2.543,20	71,83	31.840,31	0,00
TOTAL TRANSFERIDO											31.840,31	

SALDO A 31/12/2013 :

0,00

RESUMEN DE LA RECAUDACIÓN. EJERCICIO 2013

34087 HORNILLOS DE CERRATO

TOTAL GESTIÓN

TIPO VALOR 31/12/2013	PRINCIPAL (1)	REC.APREMIO (2)	I.DEMORA (3)	COMPENSACION (4)	TERCEROS (5)	DEVOLUCIONES (6)	ANTIC.EXTRAORD (7)	ANTIC.ORDINARIO (8)	T.GESTIÓN (9)	T.APREMIOS A TRANSFERIR (10)	SALDO A (11)	12=1+2+3-4-5-6-7-8-9-10-11
Rec.Voluntaria	214.832,27	0,00	0,00	0,00	0,00	0,00	0,00	89.484,96	13.470,07	0,00	111.877,24	0,00
Rec.Ejecutiva	36.003,63	3.490,98	935,71	0,00	0,00	0,00	0,00	0,00	0,00	1.745,53	38.684,79	0,00
Liquidaciones	635,45	0,00	0,00	0,00	0,00	0,00	0,00	0,00	9,23	0,00	626,22	0,00
Liq.Ejecutiva	0,00	0,00	0,00	0,00	0,00	0,00	0,00	0,00	0,00	0,00	0,00	0,00
Ejec.Directa	0,00	0,00	0,00	0,00	0,00	0,00	0,00	0,00	0,00	0,00	0,00	0,00
TOTAL GESTIONADO	251.471,35	3.490,98	935,71	0,00	0,00	0,00	0,00	89.484,96	13.479,30	1.745,53	151.188,25	0,00
TOTAL TRANSFERIDO											151.188,25	

SALDO A 31/12/2013 :

0,00

RESUMEN DE LA RECAUDACIÓN. EJERCICIO 2013

34088 HUSILLOS

TOTAL GESTIÓN

TIPO VALOR 31/12/2013	PRINCIPAL (1)	REC.APREMIO (2)	I.DEMORA (3)	COMPENSACION (4)	TERCEROS (5)	DEVOLUCIONES (6)	ANTIC.EXTRAORD (7)	ANTIC.ORDINARIO (8)	T.GESTIÓN (9)	T.APREMIOS A TRANSFERIR (10)	(11)	SALDO A 12=1+2+3-4-5-6-7-8-9-10-11
Rec.Voluntaria	159.125,84	0,00	0,00	0,00	0,00	0,00	0,00	64.500,56	9.765,73	0,00	84.859,55	0,00
Rec.Ejecutiva	11.017,53	1.294,05	143,85	0,00	0,00	0,00	0,00	0,00	0,00	647,10	11.808,33	0,00
Liquidaciones	19.325,91	0,00	0,00	0,97	0,00	0,00	0,00	0,00	1.380,48	0,00	17.944,46	0,00
Liq.Ejecutiva	2.006,74	298,51	65,91	0,00	0,00	0,00	0,00	0,00	0,00	149,26	2.221,90	0,00
Ejec.Directa	4.241,00	674,20	73,56	0,00	0,00	0,00	0,00	0,00	233,26	337,10	4.418,40	0,00
	0,00	0,00	0,00	0,00	0,00	78,72	0,00	0,00	0,00	0,00	-78,72	0,00
TOTAL GESTIONADO	195.717,02	2.266,76	283,32	0,97	0,00	78,72	0,00	64.500,56	11.379,47	1.133,46	121.173,92	0,00
TOTAL TRANSFERIDO											121.173,92	

SALDO A 31/12/2013 :

0,00

RESUMEN DE LA RECAUDACIÓN. EJERCICIO 2013

34089 ITERO DE LA VEGA

TOTAL GESTIÓN

TIPO VALOR 31/12/2013	PRINCIPAL (1)	REC.APREMIO (2)	I.DEMORA (3)	COMPENSACION (4)	TERCEROS (5)	DEVOLUCIONES (6)	ANTIC.EXTRAORD (7)	ANTIC.ORDINARIO (8)	T.GESTIÓN (9)	T.APREMIOS A TRANSFERIR (10)	SALDO A (11)	12=1+2+3-4-5-6-7-8-9-10-11
Rec.Voluntaria	47.267,35	0,00	0,00	0,00	0,00	0,00	0,00	23.735,04	2.799,42	0,00	20.732,89	0,00
Rec.Ejecutiva	2.409,30	243,01	8,28	0,00	0,00	0,00	0,00	0,00	0,00	121,55	2.539,04	0,00
Liquidaciones	472,43	0,00	0,00	0,00	0,00	0,00	0,00	0,00	26,93	0,00	445,50	0,00
Liq.Ejecutiva	0,00	0,00	0,00	0,00	0,00	0,00	0,00	0,00	0,00	0,00	0,00	0,00
Ejec.Directa	130,44	21,70	3,50	0,00	0,00	0,00	0,00	0,00	7,17	10,86	137,61	0,00
	0,00	0,00	0,00	0,00	0,00	151,46	0,00	0,00	0,00	0,00	-151,46	0,00
TOTAL GESTIONADO	50.279,52	264,71	11,78	0,00	0,00	151,46	0,00	23.735,04	2.833,52	132,41	23.703,58	0,00
TOTAL TRANSFERIDO											23.703,58	

SALDO A 31/12/2013 :

0,00

RESUMEN DE LA RECAUDACIÓN. EJERCICIO 2013

34090 LOMA DE UCIEZA

TOTAL GESTIÓN

TIPO VALOR 31/12/2013	PRINCIPAL (1)	REC.APREMIO (2)	I.DEMORA (3)	COMPENSACION (4)	TERCEROS (5)	DEVOLUCIONES (6)	ANTIC.EXTRAORD (7)	ANTIC.ORDINARIO (8)	T.GESTIÓN (9)	T.APREMIOS A TRANSFERIR (10)	(11)	SALDO A 12=1+2+3-4-5-6-7-8-9-10-11
Rec.Voluntaria	74.609,19	0,00	0,00	0,00	0,00	0,00	0,00	19.038,80	4.326,42	0,00	51.243,99	-0,02
Rec.Ejecutiva	1.251,58	133,62	5,05	0,00	0,00	0,00	0,00	0,00	0,00	66,86	1.323,39	0,00
Liquidaciones	879,69	0,00	0,00	0,00	0,00	0,00	0,00	0,00	54,60	0,00	825,09	0,00
Liq.Ejecutiva	0,00	0,00	0,00	0,00	0,00	0,00	0,00	0,00	0,00	0,00	0,00	0,00
	0,00	0,00	0,00	0,00	0,00	42,28	0,00	0,00	0,00	0,00	-42,28	0,00
TOTAL GESTIONADO	76.740,46	133,62	5,05	0,00	0,00	42,28	0,00	19.038,80	4.381,02	66,86	53.350,19	0,00
TOTAL TRANSFERIDO											53.350,19	

SALDO A 31/12/2013 :

0,00

RESUMEN DE LA RECAUDACIÓN. EJERCICIO 2013

34091 LAGARTOS

TOTAL GESTIÓN

TIPO VALOR 31/12/2013	PRINCIPAL (1)	REC.APREMIO (2)	I.DEMORA (3)	COMPENSACION (4)	TERCEROS (5)	DEVOLUCIONES (6)	ANTIC.EXTRAORD (7)	ANTIC.ORDINARIO (8)	T.GESTIÓN (9)	T.APREMIOS A TRANSFERIR (10)	(11)	SALDO A 12=1+2+3-4-5-6-7-8-9-10-11
Rec.Voluntaria	38.246,26	0,00	0,00	0,00	0,00	0,00	0,00	15.177,44	2.192,36	0,00	20.876,46	0,00
Rec.Ejecutiva	1.168,37	99,55	4,64	0,00	0,00	0,00	0,00	0,00	0,00	49,79	1.222,77	0,00
Liquidaciones	120,71	0,00	0,00	0,00	0,00	0,00	0,00	0,00	1,01	0,00	119,70	0,00
TOTAL GESTIONADO	39.535,34	99,55	4,64	0,00	0,00	0,00	0,00	15.177,44	2.193,37	49,79	22.218,93	0,00
TOTAL TRANSFERIDO											22.218,93	

SALDO A 31/12/2013 :

0,00

RESUMEN DE LA RECAUDACIÓN. EJERCICIO 2013

34092 LANTADILLA

TOTAL GESTIÓN

TIPO VALOR 31/12/2013	PRINCIPAL (1)	REC.APREMIO (2)	I.DEMORA (3)	COMPENSACION (4)	TERCEROS (5)	DEVOLUCIONES (6)	ANTIC.EXTRAORD (7)	ANTIC.ORDINARIO (8)	T.GESTIÓN (9)	T.APREMIOS A TRANSFERIR (10)	SALDO A (11)	12=1+2+3-4-5-6-7-8-9-10-11
Rec.Voluntaria	119.428,73	0,00	0,00	0,00	0,00	0,00	0,00	53.711,44	6.913,95	0,00	58.803,34	0,00
Rec.Ejecutiva	3.507,10	456,18	50,62	0,00	0,00	0,00	0,00	0,00	0,00	228,13	3.785,77	0,00
Liquidaciones	101,08	0,00	0,00	0,00	0,00	0,00	0,00	0,00	18,21	0,00	82,87	0,00
Liq.Ejecutiva	430,22	60,00	20,16	0,00	0,00	0,00	0,00	0,00	0,00	30,01	480,37	0,00
	0,00	0,00	0,00	0,00	0,00	61,62	0,00	0,00	0,00	0,00	-61,62	0,00
TOTAL GESTIONADO	123.467,13	516,18	70,78	0,00	0,00	61,62	0,00	53.711,44	6.932,16	258,14	63.090,73	0,00
TOTAL TRANSFERIDO											63.090,73	

SALDO A 31/12/2013 :

0,00

RESUMEN DE LA RECAUDACIÓN. EJERCICIO 2013

34093 LA VID DE OJEDA

TOTAL GESTIÓN

TIPO VALOR 31/12/2013	PRINCIPAL (1)	REC.APREMIO (2)	I.DEMORA (3)	COMPENSACION (4)	TERCEROS (5)	DEVOLUCIONES (6)	ANTIC.EXTRAORD (7)	ANTIC.ORDINARIO (8)	T.GESTIÓN (9)	T.APREMIOS A TRANSFERIR (10)	SALDO A (11)	12=1+2+3-4-5-6-7-8-9-10-11
Rec.Voluntaria	15.916,81	0,00	0,00	0,00	0,00	0,00	0,00	8.889,28	908,54	0,00	6.118,99	0,00
Rec.Ejecutiva	171,19	12,86	2,28	0,00	0,00	0,00	0,00	0,00	0,00	6,46	179,87	0,00
Liquidaciones	351,03	0,00	0,00	0,00	0,00	0,00	0,00	0,00	19,31	0,00	331,72	0,00
TOTAL GESTIONADO	16.439,03	12,86	2,28	0,00	0,00	0,00	0,00	8.889,28	927,85	6,46	6.630,58	0,00
TOTAL TRANSFERIDO											6.630,58	

SALDO A 31/12/2013 :

0,00

RESUMEN DE LA RECAUDACIÓN. EJERCICIO 2013

34094 LEDIGOS

TOTAL GESTIÓN

TIPO VALOR 31/12/2013	PRINCIPAL (1)	REC.APREMIO (2)	I.DEMORA (3)	COMPENSACION (4)	TERCEROS (5)	DEVOLUCIONES (6)	ANTIC.EXTRAORD (7)	ANTIC.ORDINARIO (8)	T.GESTIÓN (9)	T.APREMIOS A TRANSFERIR (10)	(11)	SALDO A 12=1+2+3-4-5-6-7-8-9-10-11
Rec.Voluntaria	16.840,77	0,00	0,00	0,00	0,00	0,00	0,00	4.881,12	962,85	0,00	10.996,80	0,00
Rec.Ejecutiva	544,00	49,87	0,00	0,00	0,00	0,00	0,00	0,00	0,00	24,95	568,92	0,00
Liquidaciones	239,28	0,00	0,00	0,00	0,00	0,00	0,00	0,00	9,79	0,00	229,49	0,00
TOTAL GESTIONADO	17.624,05	49,87	0,00	0,00	0,00	0,00	0,00	4.881,12	972,64	24,95	11.795,21	0,00
TOTAL TRANSFERIDO											11.795,21	

SALDO A 31/12/2013 :

0,00

RESUMEN DE LA RECAUDACIÓN. EJERCICIO 2013

34096 LOMAS DE CAMPOS

TOTAL GESTIÓN

TIPO VALOR 31/12/2013	PRINCIPAL (1)	REC.APREMIO (2)	I.DEMORA (3)	COMPENSACION (4)	TERCEROS (5)	DEVOLUCIONES (6)	ANTIC.EXTRAORD (7)	ANTIC.ORDINARIO (8)	T.GESTIÓN (9)	T.APREMIOS A TRANSFERIR (10)	(11)	SALDO A 12=1+2+3-4-5-6-7-8-9-10-11
Rec.Voluntaria	24.799,06	0,00	0,00	0,00	0,00	0,00	0,00	10.202,24	1.391,77	0,00	13.205,06	-0,01
Rec.Ejecutiva	508,36	93,88	9,45	0,00	0,00	0,00	0,00	0,00	0,00	46,94	564,75	0,00
Liquidaciones	75,26	0,00	0,00	0,00	0,00	0,00	0,00	0,00	4,14	0,00	71,12	0,00
Liq.Ejecutiva	7,48	0,75	0,00	0,00	0,00	0,00	0,00	0,00	0,00	0,38	7,85	0,00
TOTAL GESTIONADO	25.390,16	94,63	9,45	0,00	0,00	0,00	0,00	10.202,24	1.395,91	47,32	13.848,78	0,00
TOTAL TRANSFERIDO											13.848,78	

SALDO A 31/12/2013 :

0,00

RESUMEN DE LA RECAUDACIÓN. EJERCICIO 2013

34098 MAGAZ DE PISUERGA

TOTAL GESTIÓN

TIPO VALOR 31/12/2013	PRINCIPAL (1)	REC.APREMIO (2)	I.DEMORA (3)	COMPENSACION (4)	TERCEROS (5)	DEVOLUCIONES (6)	ANTIC.EXTRAORD (7)	ANTIC.ORDINARIO (8)	T.GESTIÓN (9)	T.APREMIOS A TRANSFERIR (10)	SALDO A (11)	12=1+2+3-4-5-6-7-8-9-10-11
Rec.Voluntaria	314.705,69	0,00	0,00	0,00	0,00	0,00	0,00	125.939,44	20.862,30	0,00	167.903,95	0,00
Rec.Ejecutiva	29.081,09	2.439,12	344,49	11,31	648,58	0,00	0,00	0,00	0,00	1.219,65	29.985,16	0,00
Liquidaciones	3.814,81	0,00	0,00	0,00	0,00	0,00	0,00	0,00	3.421,81	0,00	393,00	0,00
Liq.Ejecutiva	64.581,59	3.005,34	23,86	0,00	0,00	0,00	0,00	0,00	0,00	1.502,68	66.108,11	0,00
Ejec.Directa	365,08	73,01	40,07	0,00	0,00	0,00	0,00	0,00	20,08	36,51	421,57	0,00
	0,00	0,00	0,00	0,00	0,00	754,98	0,00	0,00	0,00	0,00	-754,98	0,00
TOTAL GESTIONADO	412.548,26	5.517,47	408,42	11,31	648,58	754,98	0,00	125.939,44	24.304,19	2.758,84	264.056,81	0,00
TOTAL TRANSFERIDO											264.056,81	

SALDO A 31/12/2013 :

0,00

RESUMEN DE LA RECAUDACIÓN. EJERCICIO 2013

34099 MANQUILLOS

TOTAL GESTIÓN

TIPO VALOR 31/12/2013	PRINCIPAL (1)	REC.APREMIO (2)	I.DEMORA (3)	COMPENSACION (4)	TERCEROS (5)	DEVOLUCIONES (6)	ANTIC.EXTRAORD (7)	ANTIC.ORDINARIO (8)	T.GESTIÓN (9)	T.APREMIOS A TRANSFERIR (10)	(11)	SALDO A 12=1+2+3-4-5-6-7-8-9-10-11
Rec.Voluntaria	24.744,56	0,00	0,00	0,00	0,00	0,00	0,00	10.944,40	1.477,19	0,00	12.322,97	0,00
Rec.Ejecutiva	1.911,86	180,24	10,79	0,00	0,00	0,00	0,00	0,00	0,00	90,16	2.012,73	0,00
Liquidaciones	69,67	0,00	0,00	0,00	0,00	0,00	0,00	0,00	4,20	0,00	65,47	0,00
	0,00	0,00	0,00	0,00	0,00	83,30	0,00	0,00	0,00	0,00	-83,30	0,00
TOTAL GESTIONADO	26.726,09	180,24	10,79	0,00	0,00	83,30	0,00	10.944,40	1.481,39	90,16	14.317,87	0,00
TOTAL TRANSFERIDO											14.317,87	

SALDO A 31/12/2013 :

0,00

RESUMEN DE LA RECAUDACIÓN. EJERCICIO 2013

34100 MANTINOS

TOTAL GESTIÓN

TIPO VALOR 31/12/2013	PRINCIPAL (1)	REC.APREMIO (2)	I.DEMORA (3)	COMPENSACION (4)	TERCEROS (5)	DEVOLUCIONES (6)	ANTIC.EXTRAORD (7)	ANTIC.ORDINARIO (8)	T.GESTIÓN (9)	T.APREMIOS A TRANSFERIR (10)	(11)	SALDO A 12=1+2+3-4-5-6-7-8-9-10-11
Rec.Voluntaria	36.565,18	0,00	0,00	0,00	0,00	0,00	0,00	0,00	2.084,30	0,00	34.480,89	-0,01
Rec.Ejecutiva	1.001,08	136,37	22,05	0,00	0,00	0,00	0,00	0,00	0,00	68,22	1.091,28	0,00
Liquidaciones	597,76	0,00	0,00	0,00	0,00	0,00	0,00	0,00	41,53	0,00	556,23	0,00
Liq.Ejecutiva	186,74	7,86	0,00	0,00	0,00	0,00	0,00	0,00	0,00	3,93	190,67	0,00
	0,00	0,00	0,00	0,00	0,00	17,04	0,00	0,00	0,00	0,00	-17,04	0,00
TOTAL GESTIONADO	38.350,76	144,23	22,05	0,00	0,00	17,04	0,00	0,00	2.125,83	72,15	36.302,03	0,00
TOTAL TRANSFERIDO											36.302,03	

SALDO A 31/12/2013 :

0,00

RESUMEN DE LA RECAUDACIÓN. EJERCICIO 2013

34101 MARCILLA DE CAMPOS

TOTAL GESTIÓN

TIPO VALOR 31/12/2013	PRINCIPAL (1)	REC.APREMIO (2)	I.DEMORA (3)	COMPENSACION (4)	TERCEROS (5)	DEVOLUCIONES (6)	ANTIC.EXTRAORD (7)	ANTIC.ORDINARIO (8)	T.GESTIÓN (9)	T.APREMIOS A TRANSFERIR (10)	(11)	SALDO A 12=1+2+3-4-5-6-7-8-9-10-11
Rec.Voluntaria	32.326,99	0,00	0,00	0,00	0,00	0,00	0,00	14.469,84	1.834,64	0,00	16.022,51	0,00
Rec.Ejecutiva	880,05	46,06	0,65	0,00	0,00	0,00	0,00	0,00	0,00	23,05	903,71	0,00
Liquidaciones	198,21	0,00	0,00	0,00	0,00	0,00	0,00	0,00	4,25	0,00	193,96	0,00
	0,00	0,00	0,00	0,00	0,00	56,91	0,00	0,00	0,00	0,00	-56,91	0,00
TOTAL GESTIONADO	33.405,25	46,06	0,65	0,00	0,00	56,91	0,00	14.469,84	1.838,89	23,05	17.063,27	0,00
TOTAL TRANSFERIDO											17.063,27	

SALDO A 31/12/2013 :

0,00

RESUMEN DE LA RECAUDACIÓN. EJERCICIO 2013

34102 MAZARIEGOS

TOTAL GESTIÓN

TIPO VALOR 31/12/2013	PRINCIPAL (1)	REC.APREMIO (2)	I.DEMORA (3)	COMPENSACION (4)	TERCEROS (5)	DEVOLUCIONES (6)	ANTIC.EXTRAORD (7)	ANTIC.ORDINARIO (8)	T.GESTIÓN (9)	T.APREMIOS A TRANSFERIR (10)	(11)	SALDO A 12=1+2+3-4-5-6-7-8-9-10-11
Rec.Voluntaria	68.659,10	0,00	0,00	0,00	0,00	0,00	0,00	31.991,68	4.027,04	0,00	32.640,38	0,00
Rec.Ejecutiva	2.438,98	188,60	0,55	0,00	0,00	0,00	0,00	0,00	0,00	94,32	2.533,81	0,00
Liquidaciones	256,84	0,00	0,00	0,00	0,00	0,00	0,00	0,00	14,13	0,00	242,71	0,00
	0,00	0,00	0,00	0,00	0,00	107,91	0,00	0,00	0,00	0,00	-107,91	0,00
TOTAL GESTIONADO	71.354,92	188,60	0,55	0,00	0,00	107,91	0,00	31.991,68	4.041,17	94,32	35.308,99	0,00
TOTAL TRANSFERIDO											35.308,99	

SALDO A 31/12/2013 :

0,00

RESUMEN DE LA RECAUDACIÓN. EJERCICIO 2013

34103 MAZUECOS DE VALDEGINATE

TOTAL GESTIÓN

TIPO VALOR 31/12/2013	PRINCIPAL (1)	REC.APREMIO (2)	I.DEMORA (3)	COMPENSACION (4)	TERCEROS (5)	DEVOLUCIONES (6)	ANTIC.EXTRAORD (7)	ANTIC.ORDINARIO (8)	T.GESTIÓN (9)	T.APREMIOS A TRANSFERIR (10)	(11)	SALDO A 12=1+2+3-4-5-6-7-8-9-10-11
Rec.Voluntaria	39.196,96	0,00	0,00	0,00	0,00	0,00	0,00	13.646,32	2.203,50	0,00	23.347,14	0,00
Rec.Ejecutiva	610,05	67,67	1,88	0,00	0,00	0,00	0,00	0,00	0,00	33,87	645,73	0,00
Liquidaciones	17,04	0,00	0,00	0,00	0,00	0,00	0,00	0,00	0,94	0,00	16,10	0,00
TOTAL GESTIONADO	39.824,05	67,67	1,88	0,00	0,00	0,00	0,00	13.646,32	2.204,44	33,87	24.008,97	0,00
TOTAL TRANSFERIDO											24.008,97	

SALDO A 31/12/2013 :

0,00

RESUMEN DE LA RECAUDACIÓN. EJERCICIO 2013

34104 MELGAR DE YUSO

TOTAL GESTIÓN

TIPO VALOR 31/12/2013	PRINCIPAL (1)	REC.APREMIO (2)	I.DEMORA (3)	COMPENSACION (4)	TERCEROS (5)	DEVOLUCIONES (6)	ANTIC.EXTRAORD (7)	ANTIC.ORDINARIO (8)	T.GESTIÓN (9)	T.APREMIOS A TRANSFERIR (10)	SALDO A (11)	12=1+2+3-4-5-6-7-8-9-10-11
Rec.Voluntaria	218.028,95	0,00	0,00	0,00	0,00	0,00	0,00	83.027,76	12.492,18	0,00	122.509,01	0,00
Rec.Ejecutiva	5.040,79	690,53	92,98	0,00	0,00	0,00	0,00	0,00	0,00	345,34	5.478,96	0,00
Liquidaciones	862,56	0,00	0,00	0,00	0,00	0,00	0,00	0,00	58,44	0,00	804,12	0,00
Liq.Ejecutiva	45,12	4,51	0,00	0,00	0,00	0,00	0,00	0,00	0,00	2,26	47,37	0,00
	0,00	0,00	0,00	0,00	0,00	137,26	0,00	0,00	0,00	0,00	-137,26	0,00
TOTAL GESTIONADO	223.977,42	695,04	92,98	0,00	0,00	137,26	0,00	83.027,76	12.550,62	347,60	128.702,20	0,00
TOTAL TRANSFERIDO											128.702,20	

SALDO A 31/12/2013 :

0,00

RESUMEN DE LA RECAUDACIÓN. EJERCICIO 2013

34106 MENESES DE CAMPOS

TOTAL GESTIÓN

TIPO VALOR 31/12/2013	PRINCIPAL (1)	REC.APREMIO (2)	I.DEMORA (3)	COMPENSACION (4)	TERCEROS (5)	DEVOLUCIONES (6)	ANTIC.EXTRAORD (7)	ANTIC.ORDINARIO (8)	T.GESTIÓN (9)	T.APREMIOS A TRANSFERIR (10)	SALDO A (11)	12=1+2+3-4-5-6-7-8-9-10-11
Rec.Voluntaria	54.341,43	0,00	0,00	0,00	0,00	0,00	0,00	24.339,28	3.270,81	0,00	26.731,35	-0,01
Rec.Ejecutiva	2.249,41	250,29	46,20	0,00	0,00	0,00	0,00	0,00	0,00	125,20	2.420,70	0,00
Liquidaciones	301,73	0,00	0,00	0,00	0,00	0,00	0,00	0,00	16,60	0,00	285,13	0,00
TOTAL GESTIONADO	56.892,57	250,29	46,20	0,00	0,00	0,00	0,00	24.339,28	3.287,41	125,20	29.437,18	0,00
TOTAL TRANSFERIDO											29.437,18	

SALDO A 31/12/2013 :

0,00

RESUMEN DE LA RECAUDACIÓN. EJERCICIO 2013

34107 MICIECES DE OJEDA

TOTAL GESTIÓN

TIPO VALOR 31/12/2013	PRINCIPAL (1)	REC.APREMIO (2)	I.DEMORA (3)	COMPENSACION (4)	TERCEROS (5)	DEVOLUCIONES (6)	ANTIC.EXTRAORD (7)	ANTIC.ORDINARIO (8)	T.GESTIÓN (9)	T.APREMIOS A TRANSFERIR (10)	SALDO A (11)	12=1+2+3-4-5-6-7-8-9-10-11
Rec.Voluntaria	11.745,08	0,00	0,00	0,00	0,00	0,00	0,00	5.068,88	662,02	0,00	6.014,18	0,00
Rec.Ejecutiva	205,41	27,48	24,32	0,00	0,00	0,00	0,00	0,00	0,00	13,79	243,42	0,00
TOTAL GESTIONADO	11.950,49	27,48	24,32	0,00	0,00	0,00	0,00	5.068,88	662,02	13,79	6.257,60	0,00
TOTAL TRANSFERIDO											6.257,60	

SALDO A 31/12/2013 :

0,00

RESUMEN DE LA RECAUDACIÓN. EJERCICIO 2013

34108 MONZON DE CAMPOS

TOTAL GESTIÓN

TIPO VALOR 31/12/2013	PRINCIPAL (1)	REC.APREMIO (2)	I.DEMORA (3)	COMPENSACION (4)	TERCEROS (5)	DEVOLUCIONES (6)	ANTIC.EXTRAORD (7)	ANTIC.ORDINARIO (8)	T.GESTIÓN (9)	T.APREMIOS A TRANSFERIR (10)	SALDO A (11)	12=1+2+3-4-5-6-7-8-9-10-11
Rec.Voluntaria	184.959,13	0,00	0,00	0,00	0,00	0,00	0,00	101.023,60	10.710,59	0,00	73.224,94	0,00
Rec.Ejecutiva	3.439,81	361,75	18,74	0,00	0,00	0,00	0,00	0,00	0,00	180,89	3.639,41	0,00
Liquidaciones	1.735,27	0,00	0,00	0,00	0,00	0,00	0,00	0,00	60,19	0,00	1.675,08	0,00
Liq.Ejecutiva	12.892,12	7,17	1,24	0,00	0,00	0,00	0,00	0,00	0,00	3,59	12.896,94	0,00
	0,00	0,00	0,00	0,00	0,00	9,09	0,00	0,00	0,00	0,00	-9,09	0,00
TOTAL GESTIONADO	203.026,33	368,92	19,98	0,00	0,00	9,09	0,00	101.023,60	10.770,78	184,48	91.427,28	0,00
TOTAL TRANSFERIDO											91.427,28	

SALDO A 31/12/2013 :

0,00

RESUMEN DE LA RECAUDACIÓN. EJERCICIO 2013

34109 MORATINOS

TOTAL GESTIÓN

TIPO VALOR 31/12/2013	PRINCIPAL (1)	REC.APREMIO (2)	I.DEMORA (3)	COMPENSACION (4)	TERCEROS (5)	DEVOLUCIONES (6)	ANTIC.EXTRAORD (7)	ANTIC.ORDINARIO (8)	T.GESTIÓN (9)	T.APREMIOS A TRANSFERIR (10)	(11)	SALDO A 12=1+2+3-4-5-6-7-8-9-10-11
Rec.Voluntaria	22.897,37	0,00	0,00	0,00	0,00	0,00	0,00	8.005,20	1.297,50	0,00	13.594,68	-0,01
Rec.Ejecutiva	1.819,37	326,47	39,09	0,00	0,00	0,00	0,00	0,00	0,00	163,25	2.021,68	0,00
Liquidaciones	205,53	0,00	0,00	0,00	0,00	0,00	0,00	0,00	22,00	0,00	183,53	0,00
Liq.Ejecutiva	200,00	10,00	0,00	0,00	0,00	0,00	0,00	0,00	0,00	5,00	205,00	0,00
	0,00	0,00	0,00	0,00	0,00	11,00	0,00	0,00	0,00	0,00	-11,00	0,00
TOTAL GESTIONADO	25.122,27	336,47	39,09	0,00	0,00	11,00	0,00	8.005,20	1.319,50	168,25	15.993,89	0,00
TOTAL TRANSFERIDO											15.993,89	

SALDO A 31/12/2013 :

0,00

RESUMEN DE LA RECAUDACIÓN. EJERCICIO 2013

34110 MUDA

TOTAL GESTIÓN

TIPO VALOR 31/12/2013	PRINCIPAL (1)	REC.APREMIO (2)	I.DEMORA (3)	COMPENSACION (4)	TERCEROS (5)	DEVOLUCIONES (6)	ANTIC.EXTRAORD (7)	ANTIC.ORDINARIO (8)	T.GESTIÓN (9)	T.APREMIOS A TRANSFERIR (10)	(11)	SALDO A 12=1+2+3-4-5-6-7-8-9-10-11
Rec.Voluntaria	14.789,58	0,00	0,00	0,00	0,00	0,00	0,00	7.663,28	1.050,78	0,00	6.075,52	0,00
Rec.Ejecutiva	423,64	35,63	2,41	0,00	0,00	0,00	0,00	0,00	0,00	17,84	443,84	0,00
Liquidaciones	157,14	0,00	0,00	0,00	0,00	0,00	0,00	0,00	8,65	0,00	148,49	0,00
	0,00	0,00	0,00	0,00	0,00	34,08	0,00	0,00	0,00	0,00	-34,08	0,00
TOTAL GESTIONADO	15.370,36	35,63	2,41	0,00	0,00	34,08	0,00	7.663,28	1.059,43	17,84	6.633,77	0,00
TOTAL TRANSFERIDO											6.633,77	

SALDO A 31/12/2013 :

0,00

RESUMEN DE LA RECAUDACIÓN. EJERCICIO 2013

34112 NOGAL DE LAS HUERTAS

TOTAL GESTIÓN

TIPO VALOR 31/12/2013	PRINCIPAL (1)	REC.APREMIO (2)	I.DEMORA (3)	COMPENSACION (4)	TERCEROS (5)	DEVOLUCIONES (6)	ANTIC.EXTRAORD (7)	ANTIC.ORDINARIO (8)	T.GESTIÓN (9)	T.APREMIOS A TRANSFERIR (10)	(11)	SALDO A 12=1+2+3-4-5-6-7-8-9-10-11
Rec.Voluntaria	17.110,55	0,00	0,00	0,00	0,00	0,00	0,00	6.963,36	1.008,63	0,00	9.138,57	-0,01
Rec.Ejecutiva	1.529,80	160,14	2,75	0,00	0,00	0,00	0,00	0,00	0,00	80,11	1.612,58	0,00
Liquidaciones	56,84	0,00	0,00	0,00	0,00	0,00	0,00	0,00	0,65	0,00	56,19	0,00
TOTAL GESTIONADO	18.697,19	160,14	2,75	0,00	0,00	0,00	0,00	6.963,36	1.009,28	80,11	10.807,34	0,00
TOTAL TRANSFERIDO											10.807,34	

SALDO A 31/12/2013 :

0,00

RESUMEN DE LA RECAUDACIÓN. EJERCICIO 2013

34113 OLEA DE BOEDO

TOTAL GESTIÓN

TIPO VALOR 31/12/2013	PRINCIPAL (1)	REC.APREMIO (2)	I.DEMORA (3)	COMPENSACION (4)	TERCEROS (5)	DEVOLUCIONES (6)	ANTIC.EXTRAORD (7)	ANTIC.ORDINARIO (8)	T.GESTIÓN (9)	T.APREMIOS A TRANSFERIR (10)	(11)	SALDO A 12=1+2+3-4-5-6-7-8-9-10-11
Rec.Voluntaria	5.441,75	0,00	0,00	0,00	0,00	0,00	0,45	2.860,72	300,80	0,00	2.279,78	0,00
Rec.Ejecutiva	97,16	18,49	3,45	0,00	0,00	0,00	0,00	0,00	0,00	9,26	109,84	0,00
Liquidaciones	3,36	0,00	0,00	0,00	0,00	0,00	0,00	0,00	0,45	0,00	2,91	0,00
Liq.Ejecutiva	4,86	0,00	0,00	0,00	0,00	0,00	0,00	0,00	0,00	0,00	4,86	0,00
	0,00	0,00	0,00	0,00	0,00	6,33	0,00	0,00	0,00	0,00	-6,33	0,00
TOTAL GESTIONADO	5.547,13	18,49	3,45	0,00	0,00	6,33	0,45	2.860,72	301,25	9,26	2.391,06	0,00
TOTAL TRANSFERIDO											2.391,06	

SALDO A 31/12/2013 :

0,00

RESUMEN DE LA RECAUDACIÓN. EJERCICIO 2013

34114 OLMOS DE OJEDA

TOTAL GESTIÓN

TIPO VALOR 31/12/2013	PRINCIPAL (1)	REC.APREMIO (2)	I.DEMORA (3)	COMPENSACION (4)	TERCEROS (5)	DEVOLUCIONES (6)	ANTIC.EXTRAORD (7)	ANTIC.ORDINARIO (8)	T.GESTIÓN (9)	T.APREMIOS A TRANSFERIR (10)	(11)	SALDO A 12=1+2+3-4-5-6-7-8-9-10-11
Rec.Voluntaria	57.486,80	0,00	0,00	0,00	0,00	0,00	0,00	25.973,84	3.369,08	0,00	28.143,88	0,00
Rec.Ejecutiva	2.040,80	282,37	162,15	0,00	0,00	0,00	0,00	0,00	0,00	141,28	2.344,04	0,00
Liquidaciones	939,69	0,00	0,00	0,00	0,00	0,00	0,00	0,00	62,86	0,00	876,83	0,00
Liq.Ejecutiva	32,29	6,46	1,41	0,00	0,00	0,00	0,00	0,00	0,00	3,24	36,92	0,00
TOTAL GESTIONADO	60.499,58	288,83	163,56	0,00	0,00	0,00	0,00	25.973,84	3.431,94	144,52	31.401,67	0,00
TOTAL TRANSFERIDO											31.401,67	

SALDO A 31/12/2013 :

0,00

RESUMEN DE LA RECAUDACIÓN. EJERCICIO 2013

34116 OSORNILLO

TOTAL GESTIÓN

TIPO VALOR 31/12/2013	PRINCIPAL (1)	REC.APREMIO (2)	I.DEMORA (3)	COMPENSACION (4)	TERCEROS (5)	DEVOLUCIONES (6)	ANTIC.EXTRAORD (7)	ANTIC.ORDINARIO (8)	T.GESTIÓN (9)	T.APREMIOS A TRANSFERIR (10)	(11)	SALDO A 12=1+2+3-4-5-6-7-8-9-10-11
Rec.Voluntaria	27.870,59	0,00	0,00	0,00	0,00	0,00	0,00	9.924,64	1.681,93	0,00	16.264,02	0,00
Rec.Ejecutiva	1.019,35	133,12	13,79	0,00	0,00	0,00	0,00	0,00	0,00	66,58	1.099,68	0,00
Liquidaciones	29,94	0,00	0,00	0,00	0,00	0,00	0,00	0,00	3,51	0,00	26,43	0,00
Liq.Ejecutiva	33,80	0,96	0,00	0,00	0,00	0,00	0,00	0,00	0,00	0,48	34,28	0,00
	0,00	0,00	0,00	0,00	0,00	143,88	0,00	0,00	0,00	0,00	-143,88	0,00
TOTAL GESTIONADO	28.953,68	134,08	13,79	0,00	0,00	143,88	0,00	9.924,64	1.685,44	67,06	17.280,53	0,00
TOTAL TRANSFERIDO											17.280,53	

SALDO A 31/12/2013 :

0,00

RESUMEN DE LA RECAUDACIÓN. EJERCICIO 2013

34117 OSORNO LA MAYOR

TOTAL GESTIÓN

TIPO VALOR 31/12/2013	PRINCIPAL (1)	REC.APREMIO (2)	I.DEMORA (3)	COMPENSACION (4)	TERCEROS (5)	DEVOLUCIONES (6)	ANTIC.EXTRAORD (7)	ANTIC.ORDINARIO (8)	T.GESTIÓN (9)	T.APREMIOS (10)	A TRANSFERIR (11)	SALDO A 12=1+2+3-4-5-6-7-8-9-10-11
Rec.Voluntaria	561.271,61	0,00	0,00	0,00	0,00	0,00	0,00	189.033,92	33.300,37	0,00	338.937,32	0,00
Rec.Ejecutiva	18.921,29	2.403,85	512,36	0,00	0,00	0,00	0,00	0,00	0,00	1.202,06	20.635,44	0,00
Liquidaciones	3.051,90	0,00	0,00	0,00	0,00	0,00	0,00	0,00	177,47	0,00	2.874,43	0,00
Liq.Ejecutiva	4.827,93	18,54	0,00	0,00	0,00	0,00	0,00	0,00	0,00	9,27	4.837,20	0,00
	0,00	0,00	0,00	0,00	0,00	411,80	0,00	0,00	0,00	0,00	-411,80	0,00
TOTAL GESTIONADO	588.072,73	2.422,39	512,36	0,00	0,00	411,80	0,00	189.033,92	33.477,84	1.211,33	366.872,59	0,00
TOTAL TRANSFERIDO											366.872,59	

SALDO A 31/12/2013 :

0,00

RESUMEN DE LA RECAUDACIÓN. EJERCICIO 2013

34121 PALENZUELA

TOTAL GESTIÓN

TIPO VALOR 31/12/2013	PRINCIPAL (1)	REC.APREMIO (2)	I.DEMORA (3)	COMPENSACION (4)	TERCEROS (5)	DEVOLUCIONES (6)	ANTIC.EXTRAORD (7)	ANTIC.ORDINARIO (8)	T.GESTIÓN (9)	T.APREMIOS A TRANSFERIR (10)	(11)	SALDO A 12=1+2+3-4-5-6-7-8-9-10-11
Rec.Voluntaria	73.449,62	0,00	0,00	0,00	0,00	0,00	0,00	33.731,44	4.216,93	0,00	35.501,25	0,00
Rec.Ejecutiva	1.717,74	214,98	40,83	0,00	0,00	0,00	0,00	0,00	0,00	107,51	1.866,04	0,00
Liquidaciones	760,29	0,00	0,00	0,00	0,00	0,00	0,00	0,00	15,65	0,00	744,64	0,00
Liq.Ejecutiva	5,65	1,13	0,14	0,00	0,00	0,00	0,00	0,00	0,00	0,57	6,35	0,00
	0,00	0,00	0,00	0,00	0,00	39,57	0,00	0,00	0,00	0,00	-39,57	0,00
TOTAL GESTIONADO	75.933,30	216,11	40,97	0,00	0,00	39,57	0,00	33.731,44	4.232,58	108,08	38.078,71	0,00
TOTAL TRANSFERIDO											38.078,71	

SALDO A 31/12/2013 :

0,00

RESUMEN DE LA RECAUDACIÓN. EJERCICIO 2013

34122 PARAMO DE BOEDO

TOTAL GESTIÓN

TIPO VALOR 31/12/2013	PRINCIPAL (1)	REC.APREMIO (2)	I.DEMORA (3)	COMPENSACION (4)	TERCEROS (5)	DEVOLUCIONES (6)	ANTIC.EXTRAORD (7)	ANTIC.ORDINARIO (8)	T.GESTIÓN (9)	T.APREMIOS A TRANSFERIR (10)	(11)	SALDO A 12=1+2+3-4-5-6-7-8-9-10-11
Rec.Voluntaria	22.418,07	0,00	0,00	0,00	0,00	0,00	0,00	12.240,32	1.315,13	0,00	8.862,62	0,00
Rec.Ejecutiva	1.652,72	280,00	135,89	0,00	0,00	0,00	0,00	0,00	0,00	140,08	1.928,53	0,00
Liquidaciones	780,05	0,00	0,00	0,00	0,00	0,00	0,00	0,00	48,81	0,00	731,24	0,00
Liq.Ejecutiva	10,43	2,09	1,66	0,00	0,00	0,00	0,00	0,00	0,00	1,05	13,13	0,00
	0,00	0,00	0,00	0,00	0,00	134,77	0,00	0,00	0,00	0,00	-134,77	0,00
TOTAL GESTIONADO	24.861,27	282,09	137,55	0,00	0,00	134,77	0,00	12.240,32	1.363,94	141,13	11.400,75	0,00
TOTAL TRANSFERIDO											11.400,75	

SALDO A 31/12/2013 :

0,00

RESUMEN DE LA RECAUDACIÓN. EJERCICIO 2013

34123 PAREDES DE NAVA

TOTAL GESTIÓN

TIPO VALOR 31/12/2013	PRINCIPAL (1)	REC.APREMIO (2)	I.DEMORA (3)	COMPENSACION (4)	TERCEROS (5)	DEVOLUCIONES (6)	ANTIC.EXTRAORD (7)	ANTIC.ORDINARIO (8)	T.GESTIÓN (9)	T.APREMIOS (10)	A TRANSFERIR (11)	SALDO A 12=1+2+3-4-5-6-7-8-9-10-11
Rec.Voluntaria	504.366,55	0,00	0,00	0,00	0,00	0,00	0,00	244.207,28	30.034,32	0,00	230.124,95	0,00
Rec.Ejecutiva	22.156,33	2.109,60	79,05	119,71	0,00	0,00	0,00	0,00	0,00	1.054,85	23.170,42	0,00
Liquidaciones	4.396,25	0,00	0,00	0,00	0,00	0,00	0,00	0,00	430,28	0,00	3.965,97	0,00
Liq.Ejecutiva	374,02	55,14	6,01	0,00	0,00	0,00	0,00	0,00	0,00	27,58	407,59	0,00
Ejec.Directa	1.724,10	233,57	80,68	0,00	0,00	0,00	0,00	0,00	94,85	116,90	1.826,60	0,00
	0,00	0,00	0,00	0,00	0,00	541,47	0,00	0,00	0,00	0,00	-541,47	0,00
TOTAL GESTIONADO	533.017,25	2.398,31	165,74	119,71	0,00	541,47	0,00	244.207,28	30.559,45	1.199,33	258.954,06	0,00
TOTAL TRANSFERIDO											258.954,06	

SALDO A 31/12/2013 :

0,00

RESUMEN DE LA RECAUDACIÓN. EJERCICIO 2013

34124 PAYO DE OJEDA

TOTAL GESTIÓN

TIPO VALOR 31/12/2013	PRINCIPAL (1)	REC.APREMIO (2)	I.DEMORA (3)	COMPENSACION (4)	TERCEROS (5)	DEVOLUCIONES (6)	ANTIC.EXTRAORD (7)	ANTIC.ORDINARIO (8)	T.GESTIÓN (9)	T.APREMIOS A TRANSFERIR (10)	(11)	SALDO A 12=1+2+3-4-5-6-7-8-9-10-11
Rec.Voluntaria	12.173,54	0,00	0,00	0,00	0,00	0,00	0,00	4.910,80	704,67	0,00	6.558,07	0,00
Rec.Ejecutiva	566,76	86,51	78,15	0,00	0,00	0,00	0,00	0,00	0,00	43,29	688,13	0,00
Liquidaciones	3.347,77	0,00	0,00	0,00	0,00	0,00	0,00	0,00	710,29	0,00	2.637,48	0,00
	0,00	0,00	0,00	0,00	0,00	0,00	501,48	0,00	0,00	0,00	-501,48	0,00
TOTAL GESTIONADO	16.088,07	86,51	78,15	0,00	0,00	0,00	501,48	4.910,80	1.414,96	43,29	9.382,20	0,00
TOTAL TRANSFERIDO											9.382,20	

SALDO A 31/12/2013 :

0,00

RESUMEN DE LA RECAUDACIÓN. EJERCICIO 2013

34125 PEDRAZA DE CAMPOS

TOTAL GESTIÓN

TIPO VALOR 31/12/2013	PRINCIPAL (1)	REC.APREMIO (2)	I.DEMORA (3)	COMPENSACION (4)	TERCEROS (5)	DEVOLUCIONES (6)	ANTIC.EXTRAORD (7)	ANTIC.ORDINARIO (8)	T.GESTIÓN (9)	T.APREMIOS A TRANSFERIR (10)	SALDO A (11)	12=1+2+3-4-5-6-7-8-9-10-11
Rec.Voluntaria	101.870,93	0,00	0,00	0,00	0,00	0,00	0,00	42.969,76	5.724,76	0,00	53.176,41	0,00
Rec.Ejecutiva	1.243,51	92,73	2,73	0,00	0,00	0,00	0,00	0,00	0,00	46,39	1.292,58	0,00
Liquidaciones	731,61	0,00	0,00	0,00	0,00	0,00	0,00	0,00	40,24	0,00	691,37	0,00
Liq.Ejecutiva	0,00	0,00	0,00	0,00	0,00	0,00	0,00	0,00	0,00	0,00	0,00	0,00
TOTAL GESTIONADO	103.846,05	92,73	2,73	0,00	0,00	0,00	0,00	42.969,76	5.765,00	46,39	55.160,36	0,00
TOTAL TRANSFERIDO											55.160,36	

SALDO A 31/12/2013 :

0,00

RESUMEN DE LA RECAUDACIÓN. EJERCICIO 2013

34126 PEDROSA DE LA VEGA

TOTAL GESTIÓN

TIPO VALOR 31/12/2013	PRINCIPAL (1)	REC.APREMIO (2)	I.DEMORA (3)	COMPENSACION (4)	TERCEROS (5)	DEVOLUCIONES (6)	ANTIC.EXTRAORD (7)	ANTIC.ORDINARIO (8)	T.GESTIÓN (9)	T.APREMIOS A TRANSFERIR (10)	(11)	SALDO A 12=1+2+3-4-5-6-7-8-9-10-11
Rec.Voluntaria	61.814,09	0,00	0,00	0,00	0,00	0,00	0,00	19.638,96	3.621,57	0,00	38.553,56	0,00
Rec.Ejecutiva	2.120,99	286,88	52,93	0,00	0,00	0,00	0,00	0,00	0,00	143,51	2.317,29	0,00
Liquidaciones	1.036,09	0,00	0,00	0,00	0,00	0,00	0,00	0,00	39,64	0,00	996,45	0,00
	0,00	0,00	0,00	0,00	0,00	406,52	0,00	0,00	0,00	0,00	-406,52	0,00
TOTAL GESTIONADO	64.971,17	286,88	52,93	0,00	0,00	406,52	0,00	19.638,96	3.661,21	143,51	41.460,78	0,00
TOTAL TRANSFERIDO											41.460,78	

SALDO A 31/12/2013 :

0,00

RESUMEN DE LA RECAUDACIÓN. EJERCICIO 2013

34127 PERALES

TOTAL GESTIÓN

TIPO VALOR 31/12/2013	PRINCIPAL (1)	REC.APREMIO (2)	I.DEMORA (3)	COMPENSACION (4)	TERCEROS (5)	DEVOLUCIONES (6)	ANTIC.EXTRAORD (7)	ANTIC.ORDINARIO (8)	T.GESTIÓN (9)	T.APREMIOS A TRANSFERIR (10)	SALDO A (11)	12=1+2+3-4-5-6-7-8-9-10-11
Rec.Voluntaria	56.224,84	0,00	0,00	0,00	0,00	0,00	0,00	29.693,52	3.938,60	0,00	22.592,72	0,00
Rec.Ejecutiva	1.878,54	277,41	113,52	0,00	0,00	0,00	0,00	0,00	0,00	138,73	2.130,74	0,00
Liquidaciones	1.028,82	0,00	0,00	0,00	0,00	0,00	0,00	0,00	124,16	0,00	904,66	0,00
Liq.Ejecutiva	1,78	0,09	0,00	0,00	0,00	0,00	0,00	0,00	0,00	0,05	1,82	0,00
	0,00	0,00	0,00	0,00	0,00	134,42	0,00	0,00	0,00	0,00	-134,42	0,00
TOTAL GESTIONADO	59.133,98	277,50	113,52	0,00	0,00	134,42	0,00	29.693,52	4.062,76	138,78	25.495,52	0,00
TOTAL TRANSFERIDO											25.495,52	

SALDO A 31/12/2013 :

0,00

RESUMEN DE LA RECAUDACIÓN. EJERCICIO 2013

34129 PINO DEL RIO

TOTAL GESTIÓN

TIPO VALOR 31/12/2013	PRINCIPAL (1)	REC.APREMIO (2)	I.DEMORA (3)	COMPENSACION (4)	TERCEROS (5)	DEVOLUCIONES (6)	ANTIC.EXTRAORD (7)	ANTIC.ORDINARIO (8)	T.GESTIÓN (9)	T.APREMIOS A TRANSFERIR (10)	(11)	SALDO A 12=1+2+3-4-5-6-7-8-9-10-11
Rec.Voluntaria	70.833,94	0,00	0,00	0,00	0,00	0,00	0,00	24.039,44	3.982,59	0,00	42.811,91	0,00
Rec.Ejecutiva	1.559,68	144,09	32,07	0,00	0,00	0,00	0,00	0,00	0,00	72,10	1.663,74	0,00
Liquidaciones	25,88	0,00	0,00	0,00	0,00	0,00	0,00	0,00	1,42	0,00	24,46	0,00
TOTAL GESTIONADO	72.419,50	144,09	32,07	0,00	0,00	0,00	0,00	24.039,44	3.984,01	72,10	44.500,11	0,00
TOTAL TRANSFERIDO											44.500,11	

SALDO A 31/12/2013 :

0,00

RESUMEN DE LA RECAUDACIÓN. EJERCICIO 2013

34130 PIÑA DE CAMPOS

TOTAL GESTIÓN

TIPO VALOR 31/12/2013	PRINCIPAL (1)	REC.APREMIO (2)	I.DEMORA (3)	COMPENSACION (4)	TERCEROS (5)	DEVOLUCIONES (6)	ANTIC.EXTRAORD (7)	ANTIC.ORDINARIO (8)	T.GESTIÓN (9)	T.APREMIOS A TRANSFERIR (10)	SALDO A (11)	12=1+2+3-4-5-6-7-8-9-10-11
Rec.Voluntaria	68.343,20	0,00	0,00	0,00	0,00	0,00	0,00	33.665,28	3.979,88	0,00	30.698,04	0,00
Rec.Ejecutiva	1.565,80	234,02	30,46	0,00	0,00	0,00	0,00	0,00	0,00	117,03	1.713,25	0,00
Liquidaciones	1.374,47	0,00	0,00	0,00	0,00	0,00	0,00	0,00	84,56	0,00	1.289,91	0,00
Liq.Ejecutiva	15,30	3,06	0,61	0,00	0,00	0,00	0,00	0,00	0,00	1,53	17,44	0,00
	0,00	0,00	0,00	0,00	0,00	17,04	0,00	0,00	0,00	0,00	-17,04	0,00
TOTAL GESTIONADO	71.298,77	237,08	31,07	0,00	0,00	17,04	0,00	33.665,28	4.064,44	118,56	33.701,60	0,00
TOTAL TRANSFERIDO											33.701,60	

SALDO A 31/12/2013 :

0,00

RESUMEN DE LA RECAUDACIÓN. EJERCICIO 2013

34131 POBLACION DE ARROYO

TOTAL GESTIÓN

TIPO VALOR 31/12/2013	PRINCIPAL (1)	REC.APREMIO (2)	I.DEMORA (3)	COMPENSACION (4)	TERCEROS (5)	DEVOLUCIONES (6)	ANTIC.EXTRAORD (7)	ANTIC.ORDINARIO (8)	T.GESTIÓN (9)	T.APREMIOS A TRANSFERIR (10)	(11)	SALDO A 12=1+2+3-4-5-6-7-8-9-10-11
Rec.Voluntaria	18.763,47	0,00	0,00	0,00	0,00	0,00	0,00	7.498,00	1.133,80	0,00	10.131,67	0,00
Rec.Ejecutiva	1.447,49	238,57	13,18	0,00	0,00	0,00	0,00	0,00	0,00	119,32	1.579,92	0,00
Liquidaciones	277,48	0,00	0,00	0,00	0,00	0,00	0,00	0,00	15,47	0,00	262,01	0,00
Liq.Ejecutiva	3,59	0,36	0,00	0,00	0,00	0,00	0,00	0,00	0,00	0,18	3,77	0,00
	0,00	0,00	0,00	0,00	0,00	25,56	0,00	0,00	0,00	0,00	-25,56	0,00
TOTAL GESTIONADO	20.492,03	238,93	13,18	0,00	0,00	25,56	0,00	7.498,00	1.149,27	119,50	11.951,81	0,00
TOTAL TRANSFERIDO											11.951,81	

SALDO A 31/12/2013 :

0,00

RESUMEN DE LA RECAUDACIÓN. EJERCICIO 2013

34132 POBLACION DE CAMPOS

TOTAL GESTIÓN

TIPO VALOR 31/12/2013	PRINCIPAL (1)	REC.APREMIO (2)	I.DEMORA (3)	COMPENSACION (4)	TERCEROS (5)	DEVOLUCIONES (6)	ANTIC.EXTRAORD (7)	ANTIC.ORDINARIO (8)	T.GESTIÓN (9)	T.APREMIOS A TRANSFERIR (10)	SALDO A (11)	12=1+2+3-4-5-6-7-8-9-10-11
Rec.Voluntaria	50.688,38	0,00	0,00	0,00	0,00	0,00	0,00	23.212,24	3.014,99	0,00	24.461,16	-0,01
Rec.Ejecutiva	2.158,79	212,01	11,10	0,00	0,00	0,00	0,00	0,00	0,00	106,05	2.275,85	0,00
Liquidaciones	388,63	0,00	0,00	0,00	0,00	0,00	0,00	0,00	15,16	0,00	373,47	0,00
	0,00	0,00	0,00	0,00	0,00	54,49	0,00	0,00	0,00	0,00	-54,49	0,00
TOTAL GESTIONADO	53.235,80	212,01	11,10	0,00	0,00	54,49	0,00	23.212,24	3.030,15	106,05	27.055,99	0,00
TOTAL TRANSFERIDO											27.055,99	

SALDO A 31/12/2013 :

0,00

RESUMEN DE LA RECAUDACIÓN. EJERCICIO 2013

34133 POBLACION DE CERRATO

TOTAL GESTIÓN

TIPO VALOR 31/12/2013	PRINCIPAL (1)	REC.APREMIO (2)	I.DEMORA (3)	COMPENSACION (4)	TERCEROS (5)	DEVOLUCIONES (6)	ANTIC.EXTRAORD (7)	ANTIC.ORDINARIO (8)	T.GESTIÓN (9)	T.APREMIOS A TRANSFERIR (10)	SALDO A (11)	12=1+2+3-4-5-6-7-8-9-10-11
Rec.Voluntaria	29.213,92	0,00	0,00	0,00	0,00	0,00	0,00	10.955,92	1.852,49	0,00	16.405,51	0,00
Rec.Ejecutiva	2.337,59	366,65	65,94	0,00	0,00	0,00	0,00	0,00	0,00	183,36	2.586,82	0,00
Liquidaciones	384,72	0,00	0,00	0,00	0,00	0,00	0,00	0,00	94,36	0,00	290,36	0,00
Liq.Ejecutiva	25,76	5,15	0,34	0,00	0,00	0,00	0,00	0,00	0,00	2,58	28,67	0,00
	0,00	0,00	0,00	0,00	0,00	203,88	0,00	0,00	0,00	0,00	-203,88	0,00
TOTAL GESTIONADO	31.961,99	371,80	66,28	0,00	0,00	203,88	0,00	10.955,92	1.946,85	185,94	19.107,48	0,00
TOTAL TRANSFERIDO											19.107,48	

SALDO A 31/12/2013 :

0,00

RESUMEN DE LA RECAUDACIÓN. EJERCICIO 2013

34134 POLENTINOS

TOTAL GESTIÓN

TIPO VALOR 31/12/2013	PRINCIPAL (1)	REC.APREMIO (2)	I.DEMORA (3)	COMPENSACION (4)	TERCEROS (5)	DEVOLUCIONES (6)	ANTIC.EXTRAORD (7)	ANTIC.ORDINARIO (8)	T.GESTIÓN (9)	T.APREMIOS A TRANSFERIR (10)	(11)	SALDO A 12=1+2+3-4-5-6-7-8-9-10-11
Rec.Voluntaria	8.449,60	0,00	0,00	0,00	0,00	0,00	0,00	3.395,76	509,48	0,00	4.544,36	0,00
Rec.Ejecutiva	449,76	58,92	8,32	0,00	0,00	0,00	0,00	0,00	0,00	29,46	487,54	0,00
Liquidaciones	241,03	0,00	0,00	0,00	0,00	0,00	0,00	0,00	13,26	0,00	227,77	0,00
Liq.Ejecutiva	0,00	0,00	0,00	0,00	0,00	0,00	0,00	0,00	0,00	0,00	0,00	0,00
TOTAL GESTIONADO	9.140,39	58,92	8,32	0,00	0,00	0,00	0,00	3.395,76	522,74	29,46	5.259,67	0,00
TOTAL TRANSFERIDO											5.259,67	

SALDO A 31/12/2013 :

0,00

RESUMEN DE LA RECAUDACIÓN. EJERCICIO 2013

34135 POMAR DE VALDIVIA

TOTAL GESTIÓN

TIPO VALOR 31/12/2013	PRINCIPAL (1)	REC.APREMIO (2)	I.DEMORA (3)	COMPENSACION (4)	TERCEROS (5)	DEVOLUCIONES (6)	ANTIC.EXTRAORD (7)	ANTIC.ORDINARIO (8)	T.GESTIÓN (9)	T.APREMIOS A TRANSFERIR (10)	SALDO A (11)	12=1+2+3-4-5-6-7-8-9-10-11
Rec.Voluntaria	202.579,81	0,00	0,00	0,00	0,00	0,00	0,00	74.572,00	12.242,50	0,00	115.765,32	-0,01
Rec.Ejecutiva	14.214,10	1.633,88	500,76	0,00	0,00	0,00	0,00	0,00	0,00	817,07	15.531,67	0,00
Liquidaciones	1.792,69	0,00	0,00	0,00	0,00	0,00	0,00	0,00	161,07	0,00	1.631,62	0,00
Liq.Ejecutiva	917,22	10,46	9,50	0,00	0,00	0,00	0,00	0,00	0,00	5,24	931,94	0,00
	0,00	0,00	0,00	0,00	0,00	198,95	0,00	0,00	0,00	0,00	-198,95	0,00
TOTAL GESTIONADO	219.503,82	1.644,34	510,26	0,00	0,00	198,95	0,00	74.572,00	12.403,57	822,31	133.661,60	0,00
TOTAL TRANSFERIDO											133.661,60	

SALDO A 31/12/2013 :

0,00

RESUMEN DE LA RECAUDACIÓN. EJERCICIO 2013

34136 POZA DE LA VEGA

TOTAL GESTIÓN

TIPO VALOR 31/12/2013	PRINCIPAL (1)	REC.APREMIO (2)	I.DEMORA (3)	COMPENSACION (4)	TERCEROS (5)	DEVOLUCIONES (6)	ANTIC.EXTRAORD (7)	ANTIC.ORDINARIO (8)	T.GESTIÓN (9)	T.APREMIOS A TRANSFERIR (10)	(11)	SALDO A 12=1+2+3-4-5-6-7-8-9-10-11
Rec.Voluntaria	42.959,00	0,00	0,00	0,00	0,00	0,00	0,00	11.105,60	2.560,81	0,00	29.292,59	0,00
Rec.Ejecutiva	3.111,52	333,23	31,02	0,00	0,00	0,00	0,00	0,00	0,00	166,69	3.309,08	0,00
Liquidaciones	270,81	0,00	0,00	0,00	0,00	0,00	0,00	0,00	30,72	0,00	240,09	0,00
Liq.Ejecutiva	0,00	0,00	0,00	0,00	0,00	0,00	0,00	0,00	0,00	0,00	0,00	0,00
	0,00	0,00	0,00	0,00	0,00	35,97	0,00	0,00	0,00	0,00	-35,97	0,00
TOTAL GESTIONADO	46.341,33	333,23	31,02	0,00	0,00	35,97	0,00	11.105,60	2.591,53	166,69	32.805,79	0,00
TOTAL TRANSFERIDO											32.805,79	

SALDO A 31/12/2013 :

0,00

RESUMEN DE LA RECAUDACIÓN. EJERCICIO 2013

34137 POZO DE URAMA

TOTAL GESTIÓN

TIPO VALOR 31/12/2013	PRINCIPAL (1)	REC.APREMIO (2)	I.DEMORA (3)	COMPENSACION (4)	TERCEROS (5)	DEVOLUCIONES (6)	ANTIC.EXTRAORD (7)	ANTIC.ORDINARIO (8)	T.GESTIÓN (9)	T.APREMIOS A TRANSFERIR (10)	(11)	SALDO A 12=1+2+3-4-5-6-7-8-9-10-11
Rec.Voluntaria	16.446,70	0,00	0,00	0,00	0,00	0,00	0,00	6.508,08	922,51	0,00	9.016,11	0,00
Rec.Ejecutiva	537,84	100,21	29,81	0,00	0,00	0,00	0,00	0,00	0,00	50,19	617,67	0,00
TOTAL GESTIONADO	16.984,54	100,21	29,81	0,00	0,00	0,00	0,00	6.508,08	922,51	50,19	9.633,78	0,00
TOTAL TRANSFERIDO											9.633,78	

SALDO A 31/12/2013 :

0,00

RESUMEN DE LA RECAUDACIÓN. EJERCICIO 2013

34139 PRADANOS DE OJEDA

TOTAL GESTIÓN

TIPO VALOR 31/12/2013	PRINCIPAL (1)	REC.APREMIO (2)	I.DEMORA (3)	COMPENSACION (4)	TERCEROS (5)	DEVOLUCIONES (6)	ANTIC.EXTRAORD (7)	ANTIC.ORDINARIO (8)	T.GESTIÓN (9)	T.APREMIOS A TRANSFERIR (10)	SALDO A (11)	12=1+2+3-4-5-6-7-8-9-10-11
Rec.Voluntaria	63.476,09	0,00	0,00	0,00	0,00	0,00	0,00	15.077,60	3.787,74	0,00	44.610,75	0,00
Rec.Ejecutiva	2.128,44	262,83	26,08	0,00	0,00	0,00	0,00	0,00	0,00	131,45	2.285,90	0,00
Liquidaciones	777,38	0,00	0,00	0,00	0,00	0,00	0,00	0,00	20,96	0,00	756,42	0,00
Liq.Ejecutiva	1.344,82	0,00	0,00	0,00	0,00	0,00	0,00	0,00	0,00	0,00	1.344,82	0,00
	0,00	0,00	0,00	0,00	0,00	343,62	0,00	0,00	0,00	0,00	-343,62	0,00
TOTAL GESTIONADO	67.726,73	262,83	26,08	0,00	0,00	343,62	0,00	15.077,60	3.808,70	131,45	48.654,27	0,00
TOTAL TRANSFERIDO											48.654,27	

SALDO A 31/12/2013 :

0,00

RESUMEN DE LA RECAUDACIÓN. EJERCICIO 2013

34140 PUEBLA DE VALDAVIA

TOTAL GESTIÓN

TIPO VALOR 31/12/2013	PRINCIPAL (1)	REC.APREMIO (2)	I.DEMORA (3)	COMPENSACION (4)	TERCEROS (5)	DEVOLUCIONES (6)	ANTIC.EXTRAORD (7)	ANTIC.ORDINARIO (8)	T.GESTIÓN (9)	T.APREMIOS A TRANSFERIR (10)	(11)	SALDO A 12=1+2+3-4-5-6-7-8-9-10-11
Rec.Voluntaria	24.456,35	0,00	0,00	0,00	0,00	0,00	0,00	0,00	1.436,01	0,00	23.020,34	0,00
Rec.Ejecutiva	1.549,52	232,75	96,23	0,00	0,00	0,00	0,00	0,00	0,00	116,45	1.762,05	0,00
Liquidaciones	179,23	0,00	0,00	0,00	0,00	0,00	0,00	0,00	10,38	0,00	168,85	0,00
TOTAL GESTIONADO	26.185,10	232,75	96,23	0,00	0,00	0,00	0,00	0,00	1.446,39	116,45	24.951,24	0,00
TOTAL TRANSFERIDO											24.951,24	

SALDO A 31/12/2013 :

0,00

RESUMEN DE LA RECAUDACIÓN. EJERCICIO 2013

34141 QUINTANA DEL PUENTE

TOTAL GESTIÓN

TIPO VALOR 31/12/2013	PRINCIPAL (1)	REC.APREMIO (2)	I.DEMORA (3)	COMPENSACION (4)	TERCEROS (5)	DEVOLUCIONES (6)	ANTIC.EXTRAORD (7)	ANTIC.ORDINARIO (8)	T.GESTIÓN (9)	T.APREMIOS A TRANSFERIR (10)	SALDO A (11)	12=1+2+3-4-5-6-7-8-9-10-11
Rec.Voluntaria	102.518,25	0,00	0,00	0,00	0,00	0,00	0,00	38.257,84	5.978,78	0,00	58.281,63	0,00
Rec.Ejecutiva	6.097,18	726,12	84,66	0,00	0,00	0,00	0,00	0,00	0,00	363,12	6.544,84	0,00
Liquidaciones	660,22	0,00	0,00	0,00	0,00	0,00	0,00	0,00	49,44	0,00	610,78	0,00
Liq.Ejecutiva	358,77	35,88	0,00	0,00	0,00	0,00	0,00	0,00	0,00	17,95	376,70	0,00
	0,00	0,00	0,00	0,00	0,00	76,99	0,00	0,00	0,00	0,00	-76,99	0,00
TOTAL GESTIONADO	109.634,42	762,00	84,66	0,00	0,00	76,99	0,00	38.257,84	6.028,22	381,07	65.736,96	0,00
TOTAL TRANSFERIDO											65.736,96	

SALDO A 31/12/2013 :

0,00

RESUMEN DE LA RECAUDACIÓN. EJERCICIO 2013

34143 QUINTANILLA DE ONSOÑA

TOTAL GESTIÓN

TIPO VALOR 31/12/2013	PRINCIPAL (1)	REC.APREMIO (2)	I.DEMORA (3)	COMPENSACION (4)	TERCEROS (5)	DEVOLUCIONES (6)	ANTIC.EXTRAORD (7)	ANTIC.ORDINARIO (8)	T.GESTIÓN (9)	T.APREMIOS A TRANSFERIR (10)	(11)	SALDO A 12=1+2+3-4-5-6-7-8-9-10-11
Rec.Voluntaria	43.816,61	0,00	0,00	0,00	0,00	0,00	0,00	13.160,96	2.559,90	0,00	28.095,75	0,00
Rec.Ejecutiva	1.995,71	223,54	17,20	0,00	0,00	0,00	0,00	0,00	0,00	111,79	2.124,66	0,00
Liquidaciones	589,83	0,00	0,00	0,00	0,00	0,00	0,00	0,00	33,07	0,00	556,76	0,00
Liq.Ejecutiva	254,94	0,00	0,00	0,00	0,00	0,00	0,00	0,00	0,00	0,00	254,94	0,00
	0,00	0,00	0,00	0,00	0,00	61,50	0,00	0,00	0,00	0,00	-61,50	0,00
TOTAL GESTIONADO	46.657,09	223,54	17,20	0,00	0,00	61,50	0,00	13.160,96	2.592,97	111,79	30.970,61	0,00
TOTAL TRANSFERIDO											30.970,61	

SALDO A 31/12/2013 :

0,00

RESUMEN DE LA RECAUDACIÓN. EJERCICIO 2013

34146 REINOSO DE CERRATO

TOTAL GESTIÓN

TIPO VALOR 31/12/2013	PRINCIPAL (1)	REC.APREMIO (2)	I.DEMORA (3)	COMPENSACION (4)	TERCEROS (5)	DEVOLUCIONES (6)	ANTIC.EXTRAORD (7)	ANTIC.ORDINARIO (8)	T.GESTIÓN (9)	T.APREMIOS A TRANSFERIR (10)	(11)	SALDO A 12=1+2+3-4-5-6-7-8-9-10-11
Rec.Voluntaria	34.279,54	0,00	0,00	0,00	0,00	0,00	0,00	10.120,64	2.012,96	0,00	22.145,95	-0,01
Rec.Ejecutiva	2.280,96	191,83	13,52	0,00	0,00	0,00	0,00	0,00	0,00	95,99	2.390,32	0,00
Liquidaciones	634,92	0,00	0,00	0,00	0,00	0,00	0,00	0,00	34,05	0,00	600,87	0,00
Liq.Ejecutiva	0,00	0,00	0,00	0,00	0,00	0,00	0,00	0,00	0,00	0,00	0,00	0,00
	0,00	0,00	0,00	0,00	0,00	93,34	0,00	0,00	0,00	0,00	-93,34	0,00
TOTAL GESTIONADO	37.195,42	191,83	13,52	0,00	0,00	93,34	0,00	10.120,64	2.047,01	95,99	25.043,80	0,00
TOTAL TRANSFERIDO											25.043,80	

SALDO A 31/12/2013 :

0,00

RESUMEN DE LA RECAUDACIÓN. EJERCICIO 2013

34147 RENEDO DE LA VEGA

TOTAL GESTIÓN

TIPO VALOR 31/12/2013	PRINCIPAL (1)	REC.APREMIO (2)	I.DEMORA (3)	COMPENSACION (4)	TERCEROS (5)	DEVOLUCIONES (6)	ANTIC.EXTRAORD (7)	ANTIC.ORDINARIO (8)	T.GESTIÓN (9)	T.APREMIOS A TRANSFERIR (10)	SALDO A (11)	12=1+2+3-4-5-6-7-8-9-10-11
Rec.Voluntaria	69.421,93	0,00	0,00	0,00	0,00	0,00	0,00	22.972,32	4.948,45	0,00	41.501,17	-0,01
Rec.Ejecutiva	3.744,65	488,38	248,81	0,00	0,00	0,00	0,00	0,00	0,00	244,25	4.237,59	0,00
Liquidaciones	1.225,40	0,00	0,00	0,00	0,00	0,00	0,00	0,00	73,77	0,00	1.151,63	0,00
Liq.Ejecutiva	58,24	3,56	0,22	0,00	0,00	0,00	0,00	0,00	0,00	1,78	60,24	0,00
	0,00	0,00	0,00	0,00	0,00	82,64	0,00	0,00	0,00	0,00	-82,64	0,00
TOTAL GESTIONADO	74.450,22	491,94	249,03	0,00	0,00	82,64	0,00	22.972,32	5.022,22	246,03	46.867,99	0,00
TOTAL TRANSFERIDO											46.867,99	

SALDO A 31/12/2013 :

0,00

RESUMEN DE LA RECAUDACIÓN. EJERCICIO 2013

34149 REQUENA DE CAMPOS

TOTAL GESTIÓN

TIPO VALOR 31/12/2013	PRINCIPAL (1)	REC.APREMIO (2)	I.DEMORA (3)	COMPENSACION (4)	TERCEROS (5)	DEVOLUCIONES (6)	ANTIC.EXTRAORD (7)	ANTIC.ORDINARIO (8)	T.GESTIÓN (9)	T.APREMIOS A TRANSFERIR (10)	(11)	SALDO A 12=1+2+3-4-5-6-7-8-9-10-11
Rec.Voluntaria	20.638,22	0,00	0,00	0,00	0,00	0,00	0,00	7.897,04	1.277,07	0,00	11.464,11	0,00
Rec.Ejecutiva	4.284,91	609,69	93,35	0,00	0,00	0,00	0,00	0,00	0,00	304,87	4.683,08	0,00
Liquidaciones	209,80	0,00	0,00	0,00	0,00	0,00	0,00	0,00	11,54	0,00	198,26	0,00
Liq.Ejecutiva	0,00	0,00	0,00	0,00	0,00	0,00	0,00	0,00	0,00	0,00	0,00	0,00
TOTAL GESTIONADO	25.132,93	609,69	93,35	0,00	0,00	0,00	0,00	7.897,04	1.288,61	304,87	16.345,45	0,00
TOTAL TRANSFERIDO											16.345,45	

SALDO A 31/12/2013 :

0,00

RESUMEN DE LA RECAUDACIÓN. EJERCICIO 2013

34151 RESPENDA DE LA PEÑA

TOTAL GESTIÓN

TIPO VALOR 31/12/2013	PRINCIPAL (1)	REC.APREMIO (2)	I.DEMORA (3)	COMPENSACION (4)	TERCEROS (5)	DEVOLUCIONES (6)	ANTIC.EXTRAORD (7)	ANTIC.ORDINARIO (8)	T.GESTIÓN (9)	T.APREMIOS A TRANSFERIR (10)	SALDO A (11)	12=1+2+3-4-5-6-7-8-9-10-11
Rec.Voluntaria	51.890,73	0,00	0,00	0,00	0,00	0,00	0,00	14.486,96	2.956,89	0,00	34.446,89	-0,01
Rec.Ejecutiva	2.109,78	245,98	39,46	0,00	0,00	0,00	0,00	0,00	0,00	123,02	2.272,20	0,00
Liquidaciones	473,28	0,00	0,00	0,00	0,00	0,00	0,00	0,00	26,99	0,00	446,29	0,00
Liq.Ejecutiva	0,00	0,00	0,00	0,00	0,00	0,00	0,00	0,00	0,00	0,00	0,00	0,00
	0,00	0,00	0,00	0,00	0,00	128,29	0,00	0,00	0,00	0,00	-128,29	0,00
TOTAL GESTIONADO	54.473,79	245,98	39,46	0,00	0,00	128,29	0,00	14.486,96	2.983,88	123,02	37.037,09	0,00
TOTAL TRANSFERIDO											37.037,09	

SALDO A 31/12/2013 :

0,00

RESUMEN DE LA RECAUDACIÓN. EJERCICIO 2013

34152 REVENGA DE CAMPOS

TOTAL GESTIÓN

TIPO VALOR 31/12/2013	PRINCIPAL (1)	REC.APREMIO (2)	I.DEMORA (3)	COMPENSACION (4)	TERCEROS (5)	DEVOLUCIONES (6)	ANTIC.EXTRAORD (7)	ANTIC.ORDINARIO (8)	T.GESTIÓN (9)	T.APREMIOS A TRANSFERIR (10)	SALDO A (11)	12=1+2+3-4-5-6-7-8-9-10-11
Rec.Voluntaria	55.527,91	0,00	0,00	0,00	0,00	0,00	0,00	25.195,12	3.208,21	0,00	27.124,59	-0,01
Rec.Ejecutiva	2.180,06	382,96	66,71	0,00	0,00	0,00	0,00	0,00	0,00	191,52	2.438,21	0,00
Liquidaciones	106,02	0,00	0,00	34,08	0,00	0,00	0,00	0,00	5,83	0,00	66,11	0,00
Liq.Ejecutiva	0,00	0,00	0,00	0,00	0,00	0,00	0,00	0,00	0,00	0,00	0,00	0,00
Ejec.Directa	0,00	0,00	0,00	0,00	0,00	0,00	0,00	0,00	0,00	0,00	0,00	0,00
	0,00	0,00	0,00	0,00	0,00	196,27	0,00	0,00	0,00	0,00	-196,27	0,00
TOTAL GESTIONADO	57.813,99	382,96	66,71	34,08	0,00	196,27	0,00	25.195,12	3.214,04	191,52	29.432,64	0,00
TOTAL TRANSFERIDO											29.432,64	

SALDO A 31/12/2013 :

0,00

RESUMEN DE LA RECAUDACIÓN. EJERCICIO 2013

34154 REVILLA DE COLLAZOS

TOTAL GESTIÓN

TIPO VALOR 31/12/2013	PRINCIPAL (1)	REC.APREMIO (2)	I.DEMORA (3)	COMPENSACION (4)	TERCEROS (5)	DEVOLUCIONES (6)	ANTIC.EXTRAORD (7)	ANTIC.ORDINARIO (8)	T.GESTIÓN (9)	T.APREMIOS A TRANSFERIR (10)	SALDO A (11)	12=1+2+3-4-5-6-7-8-9-10-11
Rec.Voluntaria	22.109,69	0,00	0,00	0,00	0,00	0,00	0,00	6.347,20	1.250,17	0,00	14.512,32	0,00
Rec.Ejecutiva	359,89	44,00	36,04	0,00	0,00	0,00	0,00	0,00	0,00	22,03	417,90	0,00
Liquidaciones	80,63	0,00	0,00	0,00	0,00	0,00	0,00	0,00	4,44	0,00	76,19	0,00
Liq.Ejecutiva	23,35	4,67	0,25	0,00	0,00	0,00	0,00	0,00	0,00	2,34	25,93	0,00
TOTAL GESTIONADO	22.573,56	48,67	36,29	0,00	0,00	0,00	0,00	6.347,20	1.254,61	24,37	15.032,34	0,00
TOTAL TRANSFERIDO											15.032,34	

SALDO A 31/12/2013 :

0,00

RESUMEN DE LA RECAUDACIÓN. EJERCICIO 2013

34155 RIBAS DE CAMPOS

TOTAL GESTIÓN

TIPO VALOR 31/12/2013	PRINCIPAL (1)	REC.APREMIO (2)	I.DEMORA (3)	COMPENSACION (4)	TERCEROS (5)	DEVOLUCIONES (6)	ANTIC.EXTRAORD (7)	ANTIC.ORDINARIO (8)	T.GESTIÓN (9)	T.APREMIOS A TRANSFERIR (10)	(11)	SALDO A 12=1+2+3-4-5-6-7-8-9-10-11
Rec.Voluntaria	64.640,22	0,00	0,00	0,00	0,00	0,00	0,00	26.998,16	3.969,88	0,00	33.672,18	0,00
Rec.Ejecutiva	4.829,39	246,78	22,19	0,00	0,00	0,00	0,00	0,00	0,00	123,46	4.974,90	0,00
Liquidaciones	1.769,89	0,00	0,00	0,00	0,00	0,00	0,00	0,00	21,36	0,00	1.748,53	0,00
Liq.Ejecutiva	58,95	2,95	0,00	0,00	0,00	0,00	0,00	0,00	0,00	1,48	60,42	0,00
Ejec.Directa	1.094,14	218,83	257,90	0,00	0,00	0,00	0,00	0,00	60,18	109,42	1.401,27	0,00
	0,00	0,00	0,00	0,00	0,00	78,56	0,00	0,00	0,00	0,00	-78,56	0,00
TOTAL GESTIONADO	72.392,59	468,56	280,09	0,00	0,00	78,56	0,00	26.998,16	4.051,42	234,36	41.778,74	0,00
TOTAL TRANSFERIDO											41.778,74	

SALDO A 31/12/2013 :

0,00

RESUMEN DE LA RECAUDACIÓN. EJERCICIO 2013

34156 RIBEROS DE LA CUEZA

TOTAL GESTIÓN

TIPO VALOR 31/12/2013	PRINCIPAL (1)	REC.APREMIO (2)	I.DEMORA (3)	COMPENSACION (4)	TERCEROS (5)	DEVOLUCIONES (6)	ANTIC.EXTRAORD (7)	ANTIC.ORDINARIO (8)	T.GESTIÓN (9)	T.APREMIOS A TRANSFERIR (10)	SALDO A (11)	12=1+2+3-4-5-6-7-8-9-10-11
Rec.Voluntaria	13.601,67	0,00	0,00	0,00	0,00	0,00	0,00	4.823,20	790,16	0,00	7.988,31	0,00
Rec.Ejecutiva	310,92	42,89	1,90	0,00	0,00	0,00	0,00	0,00	0,00	21,47	334,24	0,00
Liquidaciones	26,34	0,00	0,00	0,00	0,00	0,00	0,00	0,00	1,24	0,00	25,10	0,00
	0,00	0,00	0,00	0,00	0,00	16,60	0,00	0,00	0,00	0,00	-16,60	0,00
TOTAL GESTIONADO	13.938,93	42,89	1,90	0,00	0,00	16,60	0,00	4.823,20	791,40	21,47	8.331,05	0,00
TOTAL TRANSFERIDO											8.331,05	

SALDO A 31/12/2013 :

0,00

RESUMEN DE LA RECAUDACIÓN. EJERCICIO 2013

34157 SALDAÑA

TOTAL GESTIÓN

TIPO VALOR 31/12/2013	PRINCIPAL (1)	REC.APREMIO (2)	I.DEMORA (3)	COMPENSACION (4)	TERCEROS (5)	DEVOLUCIONES (6)	ANTIC.EXTRAORD (7)	ANTIC.ORDINARIO (8)	T.GESTIÓN (9)	T.APREMIOS A TRANSFERIR (10)	SALDO A (11)	12=1+2+3-4-5-6-7-8-9-10-11
Rec.Voluntaria	774.825,53	0,00	0,00	0,00	0,00	0,00	50.714,27	499.979,04	49.396,73	0,00	174.735,49	0,00
Rec.Ejecutiva	36.902,58	3.680,94	677,95	0,00	0,00	0,00	0,00	0,00	0,00	1.840,58	39.420,89	0,00
Liquidaciones	16.220,97	0,00	0,00	0,00	0,00	0,00	0,00	0,00	1.186,92	0,00	15.034,05	0,00
Liq.Ejecutiva	10.810,71	1.135,57	92,08	0,00	0,00	0,00	0,00	0,00	0,00	567,82	11.470,54	0,00
	0,00	0,00	0,00	0,00	0,00	1.670,52	0,00	0,00	0,00	0,00	-1.670,52	0,00
TOTAL GESTIONADO	838.759,79	4.816,51	770,03	0,00	0,00	1.670,52	50.714,27	499.979,04	50.583,65	2.408,40	238.990,45	0,00
TOTAL TRANSFERIDO											238.990,45	

SALDO A 31/12/2013 :

0,00

RESUMEN DE LA RECAUDACIÓN. EJERCICIO 2013

34158 SALINAS DE PISUERGA

TOTAL GESTIÓN

TIPO VALOR 31/12/2013	PRINCIPAL (1)	REC.APREMIO (2)	I.DEMORA (3)	COMPENSACION (4)	TERCEROS (5)	DEVOLUCIONES (6)	ANTIC.EXTRAORD (7)	ANTIC.ORDINARIO (8)	T.GESTIÓN (9)	T.APREMIOS A TRANSFERIR (10)	SALDO A (11)	12=1+2+3-4-5-6-7-8-9-10-11
Rec.Voluntaria	97.983,27	0,00	0,00	0,00	0,00	0,00	0,00	50.160,48	5.820,08	0,00	42.002,71	0,00
Rec.Ejecutiva	5.152,39	732,83	247,67	0,00	0,00	0,00	0,00	0,00	0,00	366,50	5.766,39	0,00
Liquidaciones	4.562,38	0,00	0,00	0,00	0,00	0,00	0,00	0,00	258,51	0,00	4.303,87	0,00
Liq.Ejecutiva	0,00	0,00	0,00	0,00	0,00	0,00	0,00	0,00	0,00	0,00	0,00	0,00
	0,00	0,00	0,00	0,00	0,00	164,72	0,00	0,00	0,00	0,00	-164,72	0,00
TOTAL GESTIONADO	107.698,04	732,83	247,67	0,00	0,00	164,72	0,00	50.160,48	6.078,59	366,50	51.908,25	0,00
TOTAL TRANSFERIDO											51.908,25	

SALDO A 31/12/2013 :

0,00

RESUMEN DE LA RECAUDACIÓN. EJERCICIO 2013

34159 SAN CEBRIAN DE CAMPOS

TOTAL GESTIÓN

TIPO VALOR 31/12/2013	PRINCIPAL (1)	REC.APREMIO (2)	I.DEMORA (3)	COMPENSACION (4)	TERCEROS (5)	DEVOLUCIONES (6)	ANTIC.EXTRAORD (7)	ANTIC.ORDINARIO (8)	T.GESTIÓN (9)	T.APREMIOS A TRANSFERIR (10)	(11)	SALDO A 12=1+2+3-4-5-6-7-8-9-10-11
Rec.Voluntaria	168.643,93	0,00	0,00	0,00	0,00	0,00	0,00	56.621,68	9.755,85	0,00	102.266,40	0,00
Rec.Ejecutiva	5.640,82	774,45	91,02	0,00	0,00	0,00	0,00	0,00	0,00	387,34	6.118,95	0,00
Liquidaciones	507,52	0,00	0,00	290,30	0,00	0,00	0,00	0,00	46,90	0,00	170,32	0,00
Liq.Ejecutiva	354,48	0,00	0,00	0,00	0,00	0,00	0,00	0,00	0,00	0,00	354,48	0,00
Ejec.Directa	0,00	0,00	0,00	0,00	0,00	0,00	0,00	0,00	0,00	0,00	0,00	0,00
	0,00	0,00	0,00	0,00	0,00	685,63	0,00	0,00	0,00	0,00	-685,63	0,00
TOTAL GESTIONADO	175.146,75	774,45	91,02	290,30	0,00	685,63	0,00	56.621,68	9.802,75	387,34	108.224,52	0,00
TOTAL TRANSFERIDO											108.224,52	

SALDO A 31/12/2013 :

0,00

RESUMEN DE LA RECAUDACIÓN. EJERCICIO 2013

34160 SAN CEBRIAN DE MUDA

TOTAL GESTIÓN

TIPO VALOR 31/12/2013	PRINCIPAL (1)	REC.APREMIO (2)	I.DEMORA (3)	COMPENSACION (4)	TERCEROS (5)	DEVOLUCIONES (6)	ANTIC.EXTRAORD (7)	ANTIC.ORDINARIO (8)	T.GESTIÓN (9)	T.APREMIOS A TRANSFERIR (10)	(11)	SALDO A 12=1+2+3-4-5-6-7-8-9-10-11
Rec.Voluntaria	50.764,81	0,00	0,00	0,00	0,00	0,00	0,00	23.733,60	3.075,86	0,00	23.955,35	0,00
Rec.Ejecutiva	2.113,11	242,16	44,12	0,00	0,00	0,00	0,00	0,00	0,00	121,12	2.278,27	0,00
Liquidaciones	75,46	0,00	0,00	0,00	0,00	0,00	0,00	0,00	4,15	0,00	71,31	0,00
Liq.Ejecutiva	12,85	2,57	0,40	0,00	0,00	0,00	0,00	0,00	0,00	1,29	14,53	0,00
TOTAL GESTIONADO	52.966,23	244,73	44,52	0,00	0,00	0,00	0,00	23.733,60	3.080,01	122,41	26.319,46	0,00
TOTAL TRANSFERIDO											26.319,46	

SALDO A 31/12/2013 :

0,00

RESUMEN DE LA RECAUDACIÓN. EJERCICIO 2013

34161 SAN CRISTOBAL DE BOEDO

TOTAL GESTIÓN

TIPO VALOR 31/12/2013	PRINCIPAL (1)	REC.APREMIO (2)	I.DEMORA (3)	COMPENSACION (4)	TERCEROS (5)	DEVOLUCIONES (6)	ANTIC.EXTRAORD (7)	ANTIC.ORDINARIO (8)	T.GESTIÓN (9)	T.APREMIOS A TRANSFERIR (10)	SALDO A (11)	12=1+2+3-4-5-6-7-8-9-10-11
Rec.Voluntaria	18.176,08	0,00	0,00	0,00	0,00	0,00	0,00	3.511,28	1.026,69	0,00	13.638,12	-0,01
Rec.Ejecutiva	348,22	31,03	12,92	0,00	0,00	0,00	0,00	0,00	0,00	15,52	376,65	0,00
Liquidaciones	42,72	0,00	0,00	0,00	0,00	0,00	0,00	0,00	2,35	0,00	40,37	0,00
TOTAL GESTIONADO	18.567,02	31,03	12,92	0,00	0,00	0,00	0,00	3.511,28	1.029,04	15,52	14.055,14	0,00
TOTAL TRANSFERIDO											14.055,14	

SALDO A 31/12/2013 :

0,00

RESUMEN DE LA RECAUDACIÓN. EJERCICIO 2013

34163 SAN MAMES DE CAMPOS

TOTAL GESTIÓN

TIPO VALOR 31/12/2013	PRINCIPAL (1)	REC.APREMIO (2)	I.DEMORA (3)	COMPENSACION (4)	TERCEROS (5)	DEVOLUCIONES (6)	ANTIC.EXTRAORD (7)	ANTIC.ORDINARIO (8)	T.GESTIÓN (9)	T.APREMIOS A TRANSFERIR (10)	SALDO A (11)	12=1+2+3-4-5-6-7-8-9-10-11
Rec.Voluntaria	17.460,11	0,00	0,00	0,00	0,00	0,00	0,00	8.732,96	1.009,76	0,00	7.717,39	0,00
Rec.Ejecutiva	1.003,93	101,97	1,91	0,00	0,00	0,00	0,00	0,00	0,00	51,01	1.056,80	0,00
TOTAL GESTIONADO	18.464,04	101,97	1,91	0,00	0,00	0,00	0,00	8.732,96	1.009,76	51,01	8.774,19	0,00
TOTAL TRANSFERIDO											8.774,19	

SALDO A 31/12/2013 :

0,00

RESUMEN DE LA RECAUDACIÓN. EJERCICIO 2013

34165 SAN ROMAN DE LA CUBA

TOTAL GESTIÓN

TIPO VALOR 31/12/2013	PRINCIPAL (1)	REC.APREMIO (2)	I.DEMORA (3)	COMPENSACION (4)	TERCEROS (5)	DEVOLUCIONES (6)	ANTIC.EXTRAORD (7)	ANTIC.ORDINARIO (8)	T.GESTIÓN (9)	T.APREMIOS A TRANSFERIR (10)	SALDO A (11)	12=1+2+3-4-5-6-7-8-9-10-11
Rec.Voluntaria	29.646,63	0,00	0,00	0,00	0,00	0,00	0,00	11.780,56	1.683,97	0,00	16.182,11	-0,01
Rec.Ejecutiva	915,47	103,51	7,25	0,00	0,00	0,00	0,00	0,00	0,00	51,78	974,45	0,00
Liquidaciones	281,27	0,00	0,00	0,00	0,00	0,00	0,00	0,00	15,47	0,00	265,80	0,00
Liq.Ejecutiva	0,00	0,00	0,00	0,00	0,00	0,00	0,00	0,00	0,00	0,00	0,00	0,00
	0,00	0,00	0,00	0,00	0,00	79,16	0,00	0,00	0,00	0,00	-79,16	0,00
TOTAL GESTIONADO	30.843,37	103,51	7,25	0,00	0,00	79,16	0,00	11.780,56	1.699,44	51,78	17.343,20	0,00
TOTAL TRANSFERIDO											17.343,20	

SALDO A 31/12/2013 :

0,00

RESUMEN DE LA RECAUDACIÓN. EJERCICIO 2013

34166 LA PERNIA

TOTAL GESTIÓN

TIPO VALOR 31/12/2013	PRINCIPAL (1)	REC.APREMIO (2)	I.DEMORA (3)	COMPENSACION (4)	TERCEROS (5)	DEVOLUCIONES (6)	ANTIC.EXTRAORD (7)	ANTIC.ORDINARIO (8)	T.GESTIÓN (9)	T.APREMIOS A TRANSFERIR (10)	SALDO A (11)	12=1+2+3-4-5-6-7-8-9-10-11
Rec.Voluntaria	88.237,16	0,00	0,00	0,00	0,00	0,00	0,00	31.769,36	5.178,58	0,00	51.289,22	0,00
Rec.Ejecutiva	4.246,55	548,29	163,98	0,00	0,00	0,00	0,00	0,00	0,00	274,26	4.684,56	0,00
Liquidaciones	477,03	0,00	0,00	0,00	0,00	0,00	0,00	0,00	27,43	0,00	449,60	0,00
Liq.Ejecutiva	27,05	2,71	0,00	0,00	0,00	0,00	0,00	0,00	0,00	1,36	28,40	0,00
	0,00	0,00	0,00	0,00	0,00	53,96	0,00	0,00	0,00	0,00	-53,96	0,00
TOTAL GESTIONADO	92.987,79	551,00	163,98	0,00	0,00	53,96	0,00	31.769,36	5.206,01	275,62	56.397,82	0,00
TOTAL TRANSFERIDO											56.397,82	

SALDO A 31/12/2013 :

0,00

RESUMEN DE LA RECAUDACIÓN. EJERCICIO 2013

34167 SANTA CECILIA DEL ALCOR

TOTAL GESTIÓN

TIPO VALOR 31/12/2013	PRINCIPAL (1)	REC.APREMIO (2)	I.DEMORA (3)	COMPENSACION (4)	TERCEROS (5)	DEVOLUCIONES (6)	ANTIC.EXTRAORD (7)	ANTIC.ORDINARIO (8)	T.GESTIÓN (9)	T.APREMIOS A TRANSFERIR (10)	SALDO A (11)	12=1+2+3-4-5-6-7-8-9-10-11
Rec.Voluntaria	36.061,67	0,00	0,00	0,00	0,00	0,00	0,00	10.785,04	2.126,42	0,00	23.150,22	-0,01
Rec.Ejecutiva	875,18	63,32	4,37	0,00	0,00	0,00	0,00	0,00	0,00	31,72	911,15	0,00
Liquidaciones	225,92	0,00	0,00	0,00	0,00	0,00	0,00	0,00	12,43	0,00	213,49	0,00
	0,00	0,00	0,00	0,00	0,00	53,96	0,00	0,00	0,00	0,00	-53,96	0,00
TOTAL GESTIONADO	37.162,77	63,32	4,37	0,00	0,00	53,96	0,00	10.785,04	2.138,85	31,72	24.220,90	0,00
TOTAL TRANSFERIDO											24.220,90	

SALDO A 31/12/2013 :

0,00

RESUMEN DE LA RECAUDACIÓN. EJERCICIO 2013

34168 SANTA CRUZ DE BOEDO

TOTAL GESTIÓN

TIPO VALOR 31/12/2013	PRINCIPAL (1)	REC.APREMIO (2)	I.DEMORA (3)	COMPENSACION (4)	TERCEROS (5)	DEVOLUCIONES (6)	ANTIC.EXTRAORD (7)	ANTIC.ORDINARIO (8)	T.GESTIÓN (9)	T.APREMIOS A TRANSFERIR (10)	SALDO A (11)	12=1+2+3-4-5-6-7-8-9-10-11
Rec.Voluntaria	17.666,61	0,00	0,00	0,00	0,00	0,00	0,00	6.795,04	1.005,47	0,00	9.866,10	0,00
Rec.Ejecutiva	1.038,41	159,63	69,53	0,00	0,00	0,00	0,00	0,00	0,00	79,92	1.187,65	0,00
Liquidaciones	124,95	0,00	0,00	0,00	0,00	0,00	0,00	0,00	6,88	0,00	118,07	0,00
TOTAL GESTIONADO	18.829,97	159,63	69,53	0,00	0,00	0,00	0,00	6.795,04	1.012,35	79,92	11.171,82	0,00
TOTAL TRANSFERIDO											11.171,82	

SALDO A 31/12/2013 :

0,00

RESUMEN DE LA RECAUDACIÓN. EJERCICIO 2013

34169 SANTERVAS DE LA VEGA

TOTAL GESTIÓN

TIPO VALOR 31/12/2013	PRINCIPAL (1)	REC.APREMIO (2)	I.DEMORA (3)	COMPENSACION (4)	TERCEROS (5)	DEVOLUCIONES (6)	ANTIC.EXTRAORD (7)	ANTIC.ORDINARIO (8)	T.GESTIÓN (9)	T.APREMIOS A TRANSFERIR (10)	(11)	SALDO A 12=1+2+3-4-5-6-7-8-9-10-11
Rec.Voluntaria	99.953,78	0,00	0,00	0,00	0,00	0,00	0,00	34.799,76	5.789,87	0,00	59.364,15	0,00
Rec.Ejecutiva	4.184,25	614,77	278,36	0,00	0,00	0,00	0,00	0,00	0,00	307,47	4.769,91	0,00
Liquidaciones	906,62	0,00	0,00	0,00	0,00	0,00	0,00	0,00	97,49	0,00	809,13	0,00
Liq.Ejecutiva	35,73	3,81	3,19	0,00	0,00	0,00	0,00	0,00	0,00	1,91	40,82	0,00
	0,00	0,00	0,00	0,00	0,00	53,01	0,00	0,00	0,00	0,00	-53,01	0,00
TOTAL GESTIONADO	105.080,38	618,58	281,55	0,00	0,00	53,01	0,00	34.799,76	5.887,36	309,38	64.931,00	0,00
TOTAL TRANSFERIDO											64.931,00	

SALDO A 31/12/2013 :

0,00

RESUMEN DE LA RECAUDACIÓN. EJERCICIO 2013

34170 SANTIBAÑEZ DE ECLA

TOTAL GESTIÓN

TIPO VALOR 31/12/2013	PRINCIPAL (1)	REC.APREMIO (2)	I.DEMORA (3)	COMPENSACION (4)	TERCEROS (5)	DEVOLUCIONES (6)	ANTIC.EXTRAORD (7)	ANTIC.ORDINARIO (8)	T.GESTIÓN (9)	T.APREMIOS (10)	A TRANSFERIR (11)	SALDO A 12=1+2+3-4-5-6-7-8-9-10-11
Rec.Voluntaria	16.240,19	0,00	0,00	0,00	0,00	0,00	0,00	4.740,56	940,90	0,00	10.558,73	0,00
Rec.Ejecutiva	661,98	97,17	22,20	0,00	0,00	0,00	0,00	0,00	0,00	48,61	732,74	0,00
Liquidaciones	10,00	0,00	0,00	0,00	0,00	0,00	0,00	0,00	0,00	0,00	10,00	0,00
Liq.Ejecutiva	145,81	29,16	5,80	0,00	0,00	0,00	0,00	0,00	0,00	14,58	166,19	0,00
	0,00	0,00	0,00	0,00	0,00	53,96	0,00	0,00	0,00	0,00	-53,96	0,00
TOTAL GESTIONADO	17.057,98	126,33	28,00	0,00	0,00	53,96	0,00	4.740,56	940,90	63,19	11.413,70	0,00
TOTAL TRANSFERIDO											11.413,70	

SALDO A 31/12/2013 :

0,00

RESUMEN DE LA RECAUDACIÓN. EJERCICIO 2013

34171 SANTIBAÑEZ DE LA PEÑA

TOTAL GESTIÓN

TIPO VALOR 31/12/2013	PRINCIPAL (1)	REC.APREMIO (2)	I.DEMORA (3)	COMPENSACION (4)	TERCEROS (5)	DEVOLUCIONES (6)	ANTIC.EXTRAORD (7)	ANTIC.ORDINARIO (8)	T.GESTIÓN (9)	T.APREMIOS A TRANSFERIR (10)	SALDO A (11)	12=1+2+3-4-5-6-7-8-9-10-11
Rec.Voluntaria	272.318,59	0,00	0,00	0,00	0,00	0,00	0,00	94.673,52	16.195,56	0,00	161.449,51	0,00
Rec.Ejecutiva	10.138,39	1.252,66	219,20	0,00	0,00	0,00	0,00	0,00	0,00	626,42	10.983,83	0,00
Liquidaciones	7.135,90	0,00	0,00	0,00	0,00	0,00	0,00	0,00	239,73	0,00	6.896,17	0,00
Liq.Ejecutiva	1.220,94	86,24	2,55	0,00	0,00	0,00	0,00	0,00	0,00	43,13	1.266,60	0,00
	0,00	0,00	0,00	0,00	0,00	2.287,88	0,00	0,00	0,00	0,00	-2.287,88	0,00
TOTAL GESTIONADO	290.813,82	1.338,90	221,75	0,00	0,00	2.287,88	0,00	94.673,52	16.435,29	669,55	178.308,23	0,00
TOTAL TRANSFERIDO											178.308,23	

SALDO A 31/12/2013 :

0,00

RESUMEN DE LA RECAUDACIÓN. EJERCICIO 2013

34174 SANTOYO

TOTAL GESTIÓN

TIPO VALOR 31/12/2013	PRINCIPAL (1)	REC.APREMIO (2)	I.DEMORA (3)	COMPENSACION (4)	TERCEROS (5)	DEVOLUCIONES (6)	ANTIC.EXTRAORD (7)	ANTIC.ORDINARIO (8)	T.GESTIÓN (9)	T.APREMIOS A TRANSFERIR (10)	SALDO A (11)	12=1+2+3-4-5-6-7-8-9-10-11
Rec.Voluntaria	62.805,53	0,00	0,00	0,00	0,00	0,00	0,00	30.970,72	3.734,88	0,00	28.099,93	0,00
Rec.Ejecutiva	2.986,09	297,64	18,52	0,00	0,00	0,00	0,00	0,00	0,00	148,86	3.153,39	0,00
Liquidaciones	905,29	0,00	0,00	0,00	0,00	0,00	0,00	0,00	58,27	0,00	847,02	0,00
Liq.Ejecutiva	462,61	0,00	0,00	0,00	0,00	0,00	0,00	0,00	0,00	0,00	462,61	0,00
	0,00	0,00	0,00	0,00	0,00	68,77	0,00	0,00	0,00	0,00	-68,77	0,00
TOTAL GESTIONADO	67.159,52	297,64	18,52	0,00	0,00	68,77	0,00	30.970,72	3.793,15	148,86	32.494,18	0,00
TOTAL TRANSFERIDO											32.494,18	

SALDO A 31/12/2013 :

0,00

RESUMEN DE LA RECAUDACIÓN. EJERCICIO 2013

34175 SERNA (LA)

TOTAL GESTIÓN

TIPO VALOR 31/12/2013	PRINCIPAL (1)	REC.APREMIO (2)	I.DEMORA (3)	COMPENSACION (4)	TERCEROS (5)	DEVOLUCIONES (6)	ANTIC.EXTRAORD (7)	ANTIC.ORDINARIO (8)	T.GESTIÓN (9)	T.APREMIOS A TRANSFERIR (10)	(11)	SALDO A 12=1+2+3-4-5-6-7-8-9-10-11
Rec.Voluntaria	30.836,98	0,00	0,00	0,00	0,00	0,00	0,00	9.984,96	1.792,57	0,00	19.059,45	0,00
Rec.Ejecutiva	1.583,52	198,86	21,59	0,00	0,00	0,00	0,00	0,00	0,00	99,47	1.704,50	0,00
Liquidaciones	28,52	0,00	0,00	0,00	0,00	0,00	0,00	0,00	17,23	0,00	11,29	0,00
Liq.Ejecutiva	8,59	0,00	0,00	0,00	0,00	0,00	0,00	0,00	0,00	0,00	8,59	0,00
	0,00	0,00	0,00	0,00	0,00	327,51	0,00	0,00	0,00	0,00	-327,51	0,00
TOTAL GESTIONADO	32.457,61	198,86	21,59	0,00	0,00	327,51	0,00	9.984,96	1.809,80	99,47	20.456,32	0,00
TOTAL TRANSFERIDO											20.456,32	

SALDO A 31/12/2013 :

0,00

RESUMEN DE LA RECAUDACIÓN. EJERCICIO 2013

34176 SOTOBAÑADO Y PRIORATO

TOTAL GESTIÓN

TIPO VALOR 31/12/2013	PRINCIPAL (1)	REC.APREMIO (2)	I.DEMORA (3)	COMPENSACION (4)	TERCEROS (5)	DEVOLUCIONES (6)	ANTIC.EXTRAORD (7)	ANTIC.ORDINARIO (8)	T.GESTIÓN (9)	T.APREMIOS A TRANSFERIR (10)	(11)	SALDO A 12=1+2+3-4-5-6-7-8-9-10-11
Rec.Voluntaria	30.069,21	0,00	0,00	0,00	0,00	0,00	0,00	12.743,84	1.759,95	0,00	15.565,42	0,00
Rec.Ejecutiva	955,31	129,99	17,96	0,00	0,00	0,00	0,00	0,00	0,00	65,01	1.038,25	0,00
Liquidaciones	392,63	0,00	0,00	0,00	0,00	0,00	0,00	0,00	19,15	0,00	373,48	0,00
	0,00	0,00	0,00	0,00	0,00	322,54	0,00	0,00	0,00	0,00	-322,54	0,00
TOTAL GESTIONADO	31.417,15	129,99	17,96	0,00	0,00	322,54	0,00	12.743,84	1.779,10	65,01	16.654,61	0,00
TOTAL TRANSFERIDO											16.654,61	

SALDO A 31/12/2013 :

0,00

RESUMEN DE LA RECAUDACIÓN. EJERCICIO 2013

34177 SOTO DE CERRATO

TOTAL GESTIÓN

TIPO VALOR 31/12/2013	PRINCIPAL (1)	REC.APREMIO (2)	I.DEMORA (3)	COMPENSACION (4)	TERCEROS (5)	DEVOLUCIONES (6)	ANTIC.EXTRAORD (7)	ANTIC.ORDINARIO (8)	T.GESTIÓN (9)	T.APREMIOS A TRANSFERIR (10)	SALDO A (11)	12=1+2+3-4-5-6-7-8-9-10-11
Rec.Voluntaria	52.823,06	0,00	0,00	0,00	0,00	0,00	0,00	16.458,72	3.090,85	0,00	33.273,50	-0,01
Rec.Ejecutiva	1.729,93	262,04	22,36	0,00	0,00	0,00	0,00	0,00	0,00	131,06	1.883,27	0,00
Liquidaciones	1.245,29	0,00	0,00	0,00	0,00	0,00	0,00	0,00	105,22	0,00	1.140,07	0,00
Liq.Ejecutiva	222,93	37,91	3,52	0,00	0,00	0,00	0,00	0,00	0,00	18,97	245,39	0,00
	0,00	0,00	0,00	0,00	0,00	159,56	0,00	0,00	0,00	0,00	-159,56	0,00
TOTAL GESTIONADO	56.021,21	299,95	25,88	0,00	0,00	159,56	0,00	16.458,72	3.196,07	150,03	36.382,67	0,00
TOTAL TRANSFERIDO											36.382,67	

SALDO A 31/12/2013 :

0,00

RESUMEN DE LA RECAUDACIÓN. EJERCICIO 2013

34178 TABANERA DE CERRATO

TOTAL GESTIÓN

TIPO VALOR 31/12/2013	PRINCIPAL (1)	REC.APREMIO (2)	I.DEMORA (3)	COMPENSACION (4)	TERCEROS (5)	DEVOLUCIONES (6)	ANTIC.EXTRAORD (7)	ANTIC.ORDINARIO (8)	T.GESTIÓN (9)	T.APREMIOS A TRANSFERIR (10)	(11)	SALDO A 12=1+2+3-4-5-6-7-8-9-10-11
Rec.Voluntaria	49.031,46	0,00	0,00	0,00	0,00	0,00	0,00	17.454,56	2.848,15	0,00	28.728,77	-0,02
Rec.Ejecutiva	3.207,50	463,88	34,89	0,00	0,00	0,00	0,00	0,00	0,00	231,99	3.474,28	0,00
Liquidaciones	102,32	0,00	0,00	0,00	0,00	0,00	0,00	0,00	5,63	0,00	96,69	0,00
	0,00	0,00	0,00	0,00	0,00	59,35	0,00	0,00	0,00	0,00	-59,35	0,00
TOTAL GESTIONADO	52.341,28	463,88	34,89	0,00	0,00	59,35	0,00	17.454,56	2.853,78	231,99	32.240,39	0,00
TOTAL TRANSFERIDO											32.240,39	

SALDO A 31/12/2013 :

0,00

RESUMEN DE LA RECAUDACIÓN. EJERCICIO 2013

34179 TABANERA DE VALDAVIA

TOTAL GESTIÓN

TIPO VALOR 31/12/2013	PRINCIPAL (1)	REC.APREMIO (2)	I.DEMORA (3)	COMPENSACION (4)	TERCEROS (5)	DEVOLUCIONES (6)	ANTIC.EXTRAORD (7)	ANTIC.ORDINARIO (8)	T.GESTIÓN (9)	T.APREMIOS A TRANSFERIR (10)	SALDO A (11)	12=1+2+3-4-5-6-7-8-9-10-11
Rec.Voluntaria	5.530,85	0,00	0,00	0,00	0,00	0,00	0,00	2.980,88	318,31	0,00	2.231,66	0,00
Rec.Ejecutiva	59,27	4,99	0,00	0,00	0,00	0,00	0,00	0,00	0,00	2,50	61,76	0,00
Liquidaciones	14,73	0,00	0,00	0,00	0,00	0,00	0,00	0,00	0,81	0,00	13,92	0,00
TOTAL GESTIONADO	5.604,85	4,99	0,00	0,00	0,00	0,00	0,00	2.980,88	319,12	2,50	2.307,34	0,00
TOTAL TRANSFERIDO											2.307,34	

SALDO A 31/12/2013 :

0,00

RESUMEN DE LA RECAUDACIÓN. EJERCICIO 2013

34180 TAMARA DE CAMPOS

TOTAL GESTIÓN

TIPO VALOR 31/12/2013	PRINCIPAL (1)	REC.APREMIO (2)	I.DEMORA (3)	COMPENSACION (4)	TERCEROS (5)	DEVOLUCIONES (6)	ANTIC.EXTRAORD (7)	ANTIC.ORDINARIO (8)	T.GESTIÓN (9)	T.APREMIOS A TRANSFERIR (10)	(11)	SALDO A 12=1+2+3-4-5-6-7-8-9-10-11
Rec.Voluntaria	34.380,95	0,00	0,00	0,00	0,00	0,00	0,00	16.471,68	1.948,09	0,00	15.961,18	0,00
Rec.Ejecutiva	1.065,82	99,26	2,29	0,00	0,00	0,00	0,00	0,00	0,00	49,64	1.117,73	0,00
Liquidaciones	198,27	0,00	0,00	0,00	0,00	0,00	0,00	0,00	10,91	0,00	187,36	0,00
TOTAL GESTIONADO	35.645,04	99,26	2,29	0,00	0,00	0,00	0,00	16.471,68	1.959,00	49,64	17.266,27	0,00
TOTAL TRANSFERIDO											17.266,27	

SALDO A 31/12/2013 :

0,00

RESUMEN DE LA RECAUDACIÓN. EJERCICIO 2013

34181 TARIEGO

TOTAL GESTIÓN

TIPO VALOR 31/12/2013	PRINCIPAL (1)	REC.APREMIO (2)	I.DEMORA (3)	COMPENSACION (4)	TERCEROS (5)	DEVOLUCIONES (6)	ANTIC.EXTRAORD (7)	ANTIC.ORDINARIO (8)	T.GESTIÓN (9)	T.APREMIOS A TRANSFERIR (10)	SALDO A (11)	12=1+2+3-4-5-6-7-8-9-10-11
Rec.Voluntaria	102.423,51	0,00	0,00	0,00	0,00	0,00	0,00	51.438,64	6.434,36	0,00	44.550,51	0,00
Rec.Ejecutiva	9.426,91	1.235,31	169,09	0,00	0,00	0,00	0,00	0,00	0,00	617,70	10.213,61	0,00
Liquidaciones	952,79	0,00	0,00	0,00	0,00	0,00	0,00	0,00	28,34	0,00	924,45	0,00
Liq.Ejecutiva	0,00	0,00	0,00	0,00	0,00	0,00	0,00	0,00	0,00	0,00	0,00	0,00
	0,00	0,00	0,00	0,00	0,00	71,94	0,00	0,00	0,00	0,00	-71,94	0,00
TOTAL GESTIONADO	112.803,21	1.235,31	169,09	0,00	0,00	71,94	0,00	51.438,64	6.462,70	617,70	55.616,63	0,00
TOTAL TRANSFERIDO											55.616,63	

SALDO A 31/12/2013 :

0,00

RESUMEN DE LA RECAUDACIÓN. EJERCICIO 2013

34182 TORQUEMADA

TOTAL GESTIÓN

TIPO VALOR 31/12/2013	PRINCIPAL (1)	REC.APREMIO (2)	I.DEMORA (3)	COMPENSACION (4)	TERCEROS (5)	DEVOLUCIONES (6)	ANTIC.EXTRAORD (7)	ANTIC.ORDINARIO (8)	T.GESTIÓN (9)	T.APREMIOS A TRANSFERIR (10)	(11)	SALDO A 12=1+2+3-4-5-6-7-8-9-10-11
Rec.Voluntaria	435.944,56	0,00	0,00	0,00	0,00	0,00	0,00	215.090,80	25.657,30	0,00	195.196,47	-0,01
Rec.Ejecutiva	14.956,22	2.240,45	431,50	0,00	0,00	0,00	0,00	0,00	0,00	1.120,28	16.507,89	0,00
Liquidaciones	3.034,64	0,00	0,00	0,00	0,00	0,00	0,00	0,00	214,89	0,00	2.819,75	0,00
Liq.Ejecutiva	2.236,28	351,33	33,41	0,00	0,00	0,00	0,00	0,00	0,00	175,68	2.445,34	0,00
	0,00	0,00	0,00	0,00	0,00	537,34	0,00	0,00	0,00	0,00	-537,34	0,00
TOTAL GESTIONADO	456.171,70	2.591,78	464,91	0,00	0,00	537,34	0,00	215.090,80	25.872,19	1.295,96	216.432,11	0,00
TOTAL TRANSFERIDO											216.432,11	

SALDO A 31/12/2013 :

0,00

RESUMEN DE LA RECAUDACIÓN. EJERCICIO 2013

34184 TORREMORMOJON

TOTAL GESTIÓN

TIPO VALOR 31/12/2013	PRINCIPAL (1)	REC.APREMIO (2)	I.DEMORA (3)	COMPENSACION (4)	TERCEROS (5)	DEVOLUCIONES (6)	ANTIC.EXTRAORD (7)	ANTIC.ORDINARIO (8)	T.GESTIÓN (9)	T.APREMIOS A TRANSFERIR (10)	SALDO A (11)	12=1+2+3-4-5-6-7-8-9-10-11
Rec.Voluntaria	42.891,36	0,00	0,00	0,00	0,00	0,00	0,00	16.436,08	2.446,52	0,00	24.008,76	0,00
Rec.Ejecutiva	735,48	97,09	3,39	0,00	0,00	0,00	0,00	0,00	0,00	48,58	787,38	0,00
Liquidaciones	358,59	0,00	0,00	0,00	0,00	0,00	0,00	0,00	19,72	0,00	338,87	0,00
Liq.Ejecutiva	0,00	0,00	0,00	0,00	0,00	0,00	0,00	0,00	0,00	0,00	0,00	0,00
TOTAL GESTIONADO	43.985,43	97,09	3,39	0,00	0,00	0,00	0,00	16.436,08	2.466,24	48,58	25.135,01	0,00
TOTAL TRANSFERIDO											25.135,01	

SALDO A 31/12/2013 :

0,00

RESUMEN DE LA RECAUDACIÓN. EJERCICIO 2013

34185 TRIOLLO

TOTAL GESTIÓN

TIPO VALOR 31/12/2013	PRINCIPAL (1)	REC.APREMIO (2)	I.DEMORA (3)	COMPENSACION (4)	TERCEROS (5)	DEVOLUCIONES (6)	ANTIC.EXTRAORD (7)	ANTIC.ORDINARIO (8)	T.GESTIÓN (9)	T.APREMIOS A TRANSFERIR (10)	(11)	SALDO A 12=1+2+3-4-5-6-7-8-9-10-11
Rec.Voluntaria	25.193,22	0,00	0,00	0,00	0,00	0,00	0,00	11.701,36	1.466,94	0,00	12.024,92	0,00
Rec.Ejecutiva	2.585,28	174,04	4,87	0,00	0,00	0,00	0,00	0,00	0,00	87,06	2.677,13	0,00
Liquidaciones	108,00	0,00	0,00	0,00	0,00	0,00	0,00	0,00	2,76	0,00	105,24	0,00
Liq.Ejecutiva	1.338,68	133,87	24,87	0,00	0,00	0,00	0,00	0,00	0,00	66,94	1.430,48	0,00
	0,00	0,00	0,00	0,00	0,00	71,94	0,00	0,00	0,00	0,00	-71,94	0,00
TOTAL GESTIONADO	29.225,18	307,91	29,74	0,00	0,00	71,94	0,00	11.701,36	1.469,70	154,00	16.165,83	0,00
TOTAL TRANSFERIDO											16.165,83	

SALDO A 31/12/2013 :

0,00

RESUMEN DE LA RECAUDACIÓN. EJERCICIO 2013

34186 VALBUENA DE PISUERGA

TOTAL GESTIÓN

TIPO VALOR 31/12/2013	PRINCIPAL (1)	REC.APREMIO (2)	I.DEMORA (3)	COMPENSACION (4)	TERCEROS (5)	DEVOLUCIONES (6)	ANTIC.EXTRAORD (7)	ANTIC.ORDINARIO (8)	T.GESTIÓN (9)	T.APREMIOS A TRANSFERIR (10)	(11)	SALDO A 12=1+2+3-4-5-6-7-8-9-10-11
Rec.Voluntaria	16.293,42	0,00	0,00	0,00	0,00	0,00	0,00	7.673,20	908,21	0,00	7.712,01	0,00
Rec.Ejecutiva	183,31	27,91	1,22	0,00	0,00	0,00	0,00	0,00	0,00	13,97	198,47	0,00
Liquidaciones	2,72	0,00	0,00	0,00	0,00	0,00	0,00	0,00	1,09	0,00	1,63	0,00
Liq.Ejecutiva	25,09	1,60	0,68	0,00	0,00	0,00	0,00	0,00	0,00	0,80	26,57	0,00
TOTAL GESTIONADO	16.504,54	29,51	1,90	0,00	0,00	0,00	0,00	7.673,20	909,30	14,77	7.938,68	0,00
TOTAL TRANSFERIDO											7.938,68	

SALDO A 31/12/2013 :

0,00

RESUMEN DE LA RECAUDACIÓN. EJERCICIO 2013

34189 VALDEOLMILLOS

TOTAL GESTIÓN

TIPO VALOR 31/12/2013	PRINCIPAL (1)	REC.APREMIO (2)	I.DEMORA (3)	COMPENSACION (4)	TERCEROS (5)	DEVOLUCIONES (6)	ANTIC.EXTRAORD (7)	ANTIC.ORDINARIO (8)	T.GESTIÓN (9)	T.APREMIOS A TRANSFERIR (10)	(11)	SALDO A 12=1+2+3-4-5-6-7-8-9-10-11
Rec.Voluntaria	33.969,91	0,00	0,00	0,00	0,00	0,00	0,00	9.787,44	1.903,50	0,00	22.278,97	0,00
Rec.Ejecutiva	238,50	44,09	7,91	0,00	0,00	0,00	0,00	0,00	0,00	22,07	268,43	0,00
Liquidaciones	89,02	0,00	0,00	0,00	0,00	0,00	0,00	0,00	4,48	0,00	84,54	0,00
TOTAL GESTIONADO	34.297,43	44,09	7,91	0,00	0,00	0,00	0,00	9.787,44	1.907,98	22,07	22.631,94	0,00
TOTAL TRANSFERIDO											22.631,94	

SALDO A 31/12/2013 :

0,00

RESUMEN DE LA RECAUDACIÓN. EJERCICIO 2013

34190 VALDERRABANO

TOTAL GESTIÓN

TIPO VALOR 31/12/2013	PRINCIPAL (1)	REC.APREMIO (2)	I.DEMORA (3)	COMPENSACION (4)	TERCEROS (5)	DEVOLUCIONES (6)	ANTIC.EXTRAORD (7)	ANTIC.ORDINARIO (8)	T.GESTIÓN (9)	T.APREMIOS A TRANSFERIR (10)	(11)	SALDO A 12=1+2+3-4-5-6-7-8-9-10-11
Rec.Voluntaria	13.228,44	0,00	0,00	0,00	0,00	0,00	0,00	6.015,68	805,53	0,00	6.407,23	0,00
Rec.Ejecutiva	426,92	48,47	1,37	0,00	0,00	0,00	0,00	0,00	0,00	24,25	452,51	0,00
Liquidaciones	100,25	0,00	0,00	0,00	0,00	0,00	0,00	0,00	5,52	0,00	94,73	0,00
TOTAL GESTIONADO	13.755,61	48,47	1,37	0,00	0,00	0,00	0,00	6.015,68	811,05	24,25	6.954,47	0,00
TOTAL TRANSFERIDO											6.954,47	

SALDO A 31/12/2013 :

0,00

RESUMEN DE LA RECAUDACIÓN. EJERCICIO 2013

34192 VALDE-UCIEZA

TOTAL GESTIÓN

TIPO VALOR 31/12/2013	PRINCIPAL (1)	REC.APREMIO (2)	I.DEMORA (3)	COMPENSACION (4)	TERCEROS (5)	DEVOLUCIONES (6)	ANTIC.EXTRAORD (7)	ANTIC.ORDINARIO (8)	T.GESTIÓN (9)	T.APREMIOS A TRANSFERIR (10)	(11)	SALDO A 12=1+2+3-4-5-6-7-8-9-10-11
Rec.Voluntaria	25.654,72	0,00	0,00	0,00	0,00	0,00	0,00	11.651,84	1.499,03	0,00	12.503,85	0,00
Rec.Ejecutiva	835,52	54,30	0,67	0,00	0,00	0,00	0,00	0,00	0,00	27,18	863,31	0,00
Liquidaciones	225,72	0,00	0,00	0,00	0,00	0,00	0,00	0,00	16,02	0,00	209,70	0,00
Liq.Ejecutiva	0,00	0,00	0,00	0,00	0,00	0,00	0,00	0,00	0,00	0,00	0,00	0,00
TOTAL GESTIONADO	26.715,96	54,30	0,67	0,00	0,00	0,00	0,00	11.651,84	1.515,05	27,18	13.576,86	0,00
TOTAL TRANSFERIDO											13.576,86	

SALDO A 31/12/2013 :

0,00

RESUMEN DE LA RECAUDACIÓN. EJERCICIO 2013

34196 VALLE DE CERRATO

TOTAL GESTIÓN

TIPO VALOR 31/12/2013	PRINCIPAL (1)	REC.APREMIO (2)	I.DEMORA (3)	COMPENSACION (4)	TERCEROS (5)	DEVOLUCIONES (6)	ANTIC.EXTRAORD (7)	ANTIC.ORDINARIO (8)	T.GESTIÓN (9)	T.APREMIOS A TRANSFERIR (10)	(11)	SALDO A 12=1+2+3-4-5-6-7-8-9-10-11
Rec.Voluntaria	26.100,11	0,00	0,00	0,00	0,00	0,00	0,00	12.486,80	1.498,44	0,00	12.114,87	0,00
Rec.Ejecutiva	1.192,29	117,18	25,53	0,00	0,00	0,00	0,00	0,00	0,00	58,62	1.276,38	0,00
Liquidaciones	25,56	0,00	0,00	0,00	0,00	0,00	0,00	0,00	1,41	0,00	24,15	0,00
TOTAL GESTIONADO	27.317,96	117,18	25,53	0,00	0,00	0,00	0,00	12.486,80	1.499,85	58,62	13.415,40	0,00
TOTAL TRANSFERIDO											13.415,40	

SALDO A 31/12/2013 :

0,00

RESUMEN DE LA RECAUDACIÓN. EJERCICIO 2013

34199 VELILLA DEL RIO CARRION

TOTAL GESTIÓN

TIPO VALOR 31/12/2013	PRINCIPAL (1)	REC.APREMIO (2)	I.DEMORA (3)	COMPENSACION (4)	TERCEROS (5)	DEVOLUCIONES (6)	ANTIC.EXTRAORD (7)	ANTIC.ORDINARIO (8)	T.GESTIÓN (9)	T.APREMIOS A TRANSFERIR (10)	SALDO A (11)	12=1+2+3-4-5-6-7-8-9-10-11
Rec.Voluntaria	1.447.962,05	0,00	0,00	0,00	0,00	0,00	0,00	617.069,76	82.398,59	0,00	748.493,70	0,00
Rec.Ejecutiva	45.173,15	3.182,07	241,31	0,00	0,00	0,00	0,00	0,00	0,00	1.591,19	47.005,34	0,00
Liquidaciones	35.166,60	0,00	0,00	3,98	0,00	0,00	0,00	0,00	2.415,53	0,00	32.747,09	0,00
Liq.Ejecutiva	787,41	79,10	10,12	0,00	0,00	0,00	0,00	0,00	0,00	39,57	837,06	0,00
	0,00	0,00	0,00	0,00	0,00	181,46	0,00	0,00	0,00	0,00	-181,46	0,00
TOTAL GESTIONADO	1.529.089,	3.261,17	251,43	3,98	0,00	181,46	0,00	617.069,76	84.814,12	1.630,76	828.901,73	0,00
TOTAL TRANSFERIDO											828.901,73	

SALDO A 31/12/2013 :

0,00

RESUMEN DE LA RECAUDACIÓN. EJERCICIO 2013

34201 VERTAVILLO

TOTAL GESTIÓN

TIPO VALOR 31/12/2013	PRINCIPAL (1)	REC.APREMIO (2)	I.DEMORA (3)	COMPENSACION (4)	TERCEROS (5)	DEVOLUCIONES (6)	ANTIC.EXTRAORD (7)	ANTIC.ORDINARIO (8)	T.GESTIÓN (9)	T.APREMIOS A TRANSFERIR (10)	(11)	SALDO A 12=1+2+3-4-5-6-7-8-9-10-11
Rec.Voluntaria	62.053,39	0,00	0,00	0,00	0,00	0,00	0,00	22.462,72	3.689,21	0,00	35.901,46	0,00
Rec.Ejecutiva	7.105,26	1.014,87	232,47	0,00	0,00	0,00	0,00	0,00	0,00	507,53	7.845,07	0,00
Liquidaciones	429,34	0,00	0,00	0,00	0,00	0,00	0,00	0,00	29,01	0,00	400,33	0,00
TOTAL GESTIONADO	69.587,99	1.014,87	232,47	0,00	0,00	0,00	0,00	22.462,72	3.718,22	507,53	44.146,86	0,00
TOTAL TRANSFERIDO											44.146,86	

SALDO A 31/12/2013 :

0,00

RESUMEN DE LA RECAUDACIÓN. EJERCICIO 2013

34202 VILLABASTA

TOTAL GESTIÓN

TIPO VALOR 31/12/2013	PRINCIPAL (1)	REC.APREMIO (2)	I.DEMORA (3)	COMPENSACION (4)	TERCEROS (5)	DEVOLUCIONES (6)	ANTIC.EXTRAORD (7)	ANTIC.ORDINARIO (8)	T.GESTIÓN (9)	T.APREMIOS A TRANSFERIR (10)	SALDO A (11)	12=1+2+3-4-5-6-7-8-9-10-11
Rec.Voluntaria	9.383,68	0,00	0,00	0,00	0,00	0,00	0,00	2.448,80	533,91	0,00	6.400,97	0,00
Rec.Ejecutiva	277,06	22,88	13,56	0,00	0,00	0,00	0,00	0,00	0,00	11,46	302,04	0,00
Liquidaciones	14,60	0,00	0,00	0,00	0,00	0,00	0,00	0,00	0,80	0,00	13,80	0,00
TOTAL GESTIONADO	9.675,34	22,88	13,56	0,00	0,00	0,00	0,00	2.448,80	534,71	11,46	6.716,81	0,00
TOTAL TRANSFERIDO											6.716,81	

SALDO A 31/12/2013 :

0,00

RESUMEN DE LA RECAUDACIÓN. EJERCICIO 2013

34204 VILLACIDALER

TOTAL GESTIÓN

TIPO VALOR 31/12/2013	PRINCIPAL (1)	REC.APREMIO (2)	I.DEMORA (3)	COMPENSACION (4)	TERCEROS (5)	DEVOLUCIONES (6)	ANTIC.EXTRAORD (7)	ANTIC.ORDINARIO (8)	T.GESTIÓN (9)	T.APREMIOS A TRANSFERIR (10)	(11)	SALDO A 12=1+2+3-4-5-6-7-8-9-10-11
Rec.Voluntaria	28.345,05	0,00	0,00	0,00	0,00	0,00	0,00	11.307,92	1.605,31	0,00	15.431,82	0,00
Rec.Ejecutiva	601,39	46,53	5,85	0,00	0,00	0,00	0,00	0,00	0,00	23,31	630,46	0,00
Liquidaciones	362,57	0,00	0,00	0,00	0,00	0,00	0,00	0,00	15,82	0,00	346,75	0,00
Liq.Ejecutiva	0,00	0,00	0,00	0,00	0,00	0,00	0,00	0,00	0,00	0,00	0,00	0,00
TOTAL GESTIONADO	29.309,01	46,53	5,85	0,00	0,00	0,00	0,00	11.307,92	1.621,13	23,31	16.409,03	0,00
TOTAL TRANSFERIDO											16.409,03	

SALDO A 31/12/2013 :

0,00

RESUMEN DE LA RECAUDACIÓN. EJERCICIO 2013

34205 VILLACONANCIO

TOTAL GESTIÓN

TIPO VALOR 31/12/2013	PRINCIPAL (1)	REC.APREMIO (2)	I.DEMORA (3)	COMPENSACION (4)	TERCEROS (5)	DEVOLUCIONES (6)	ANTIC.EXTRAORD (7)	ANTIC.ORDINARIO (8)	T.GESTIÓN (9)	T.APREMIOS (10)	A TRANSFERIR (11)	SALDO A 12=1+2+3-4-5-6-7-8-9-10-11
Rec.Voluntaria	29.044,23	0,00	0,00	0,00	0,00	0,00	0,00	12.771,68	1.656,58	0,00	14.615,98	-0,01
Rec.Ejecutiva	536,98	72,03	8,91	0,00	0,00	0,00	0,00	0,00	0,00	36,04	581,88	0,00
Liquidaciones	479,39	0,00	0,00	0,00	0,00	0,00	0,00	0,00	16,47	0,00	462,92	0,00
Liq.Ejecutiva	20,17	2,01	0,00	0,00	0,00	0,00	0,00	0,00	0,00	1,01	21,17	0,00
	0,00	0,00	0,00	0,00	0,00	17,04	0,00	0,00	0,00	0,00	-17,04	0,00
TOTAL GESTIONADO	30.080,77	74,04	8,91	0,00	0,00	17,04	0,00	12.771,68	1.673,05	37,05	15.664,91	0,00
TOTAL TRANSFERIDO											15.664,91	

SALDO A 31/12/2013 :

0,00

RESUMEN DE LA RECAUDACIÓN. EJERCICIO 2013

34206 VILLADA

TOTAL GESTIÓN

TIPO VALOR 31/12/2013	PRINCIPAL (1)	REC.APREMIO (2)	I.DEMORA (3)	COMPENSACION (4)	TERCEROS (5)	DEVOLUCIONES (6)	ANTIC.EXTRAORD (7)	ANTIC.ORDINARIO (8)	T.GESTIÓN (9)	T.APREMIOS A TRANSFERIR (10)	(11)	SALDO A 12=1+2+3-4-5-6-7-8-9-10-11
Rec.Voluntaria	258.289,64	0,00	0,00	0,00	0,00	0,00	0,00	106.441,04	15.210,07	0,00	136.638,53	0,00
Rec.Ejecutiva	10.019,96	1.050,23	77,75	0,00	0,00	0,00	0,00	0,00	0,00	525,17	10.622,77	0,00
Liquidaciones	4.458,66	0,00	0,00	0,00	0,00	0,00	0,00	0,00	329,78	0,00	4.128,88	0,00
Liq.Ejecutiva	506,04	18,22	0,00	0,00	0,00	0,00	0,00	0,00	0,00	9,12	515,14	0,00
Ejec.Directa	0,00	0,00	0,00	0,00	0,00	0,00	0,00	0,00	0,00	0,00	0,00	0,00
	0,00	0,00	0,00	0,00	0,00	588,34	0,00	0,00	0,00	0,00	-588,34	0,00
TOTAL GESTIONADO	273.274,30	1.068,45	77,75	0,00	0,00	588,34	0,00	106.441,04	15.539,85	534,29	151.316,98	0,00
TOTAL TRANSFERIDO											151.316,98	

SALDO A 31/12/2013 :

0,00

RESUMEN DE LA RECAUDACIÓN. EJERCICIO 2013

34208 VILLAELES DE VALDAVIA

TOTAL GESTIÓN

TIPO VALOR 31/12/2013	PRINCIPAL (1)	REC.APREMIO (2)	I.DEMORA (3)	COMPENSACION (4)	TERCEROS (5)	DEVOLUCIONES (6)	ANTIC.EXTRAORD (7)	ANTIC.ORDINARIO (8)	T.GESTIÓN (9)	T.APREMIOS A TRANSFERIR (10)	(11)	SALDO A 12=1+2+3-4-5-6-7-8-9-10-11
Rec.Voluntaria	30.698,24	0,00	0,00	0,00	0,00	0,00	0,00	8.612,16	1.741,90	0,00	20.344,18	0,00
Rec.Ejecutiva	740,15	86,80	48,15	0,00	0,00	0,00	0,00	0,00	0,00	43,47	831,63	0,00
Liquidaciones	176,70	0,00	0,00	0,00	0,00	0,00	0,00	0,00	11,37	0,00	165,33	0,00
Liq.Ejecutiva	0,00	0,00	0,00	0,00	0,00	0,00	0,00	0,00	0,00	0,00	0,00	0,00
TOTAL GESTIONADO	31.615,09	86,80	48,15	0,00	0,00	0,00	0,00	8.612,16	1.753,27	43,47	21.341,14	0,00
TOTAL TRANSFERIDO											21.341,14	

SALDO A 31/12/2013 :

0,00

RESUMEN DE LA RECAUDACIÓN. EJERCICIO 2013

34210 VILLAHAN

TOTAL GESTIÓN

TIPO VALOR 31/12/2013	PRINCIPAL (1)	REC.APREMIO (2)	I.DEMORA (3)	COMPENSACION (4)	TERCEROS (5)	DEVOLUCIONES (6)	ANTIC.EXTRAORD (7)	ANTIC.ORDINARIO (8)	T.GESTIÓN (9)	T.APREMIOS A TRANSFERIR (10)	SALDO A (11)	12=1+2+3-4-5-6-7-8-9-10-11
Rec.Voluntaria	62.730,69	0,00	0,00	0,00	0,00	0,00	0,00	22.739,92	3.531,27	0,00	36.459,50	0,00
Rec.Ejecutiva	1.132,17	116,41	3,72	0,00	0,00	0,00	0,00	0,00	0,00	58,22	1.194,08	0,00
Liquidaciones	54,11	0,00	0,00	0,00	0,00	0,00	0,00	0,00	2,98	0,00	51,13	0,00
TOTAL GESTIONADO	63.916,97	116,41	3,72	0,00	0,00	0,00	0,00	22.739,92	3.534,25	58,22	37.704,71	0,00
TOTAL TRANSFERIDO											37.704,71	

SALDO A 31/12/2013 :

0,00

RESUMEN DE LA RECAUDACIÓN. EJERCICIO 2013

34211 VILLAHERREROS

TOTAL GESTIÓN

TIPO VALOR 31/12/2013	PRINCIPAL (1)	REC.APREMIO (2)	I.DEMORA (3)	COMPENSACION (4)	TERCEROS (5)	DEVOLUCIONES (6)	ANTIC.EXTRAORD (7)	ANTIC.ORDINARIO (8)	T.GESTIÓN (9)	T.APREMIOS A TRANSFERIR (10)	SALDO A (11)	12=1+2+3-4-5-6-7-8-9-10-11
Rec.Voluntaria	55.966,61	0,00	0,00	0,00	0,00	0,00	0,00	23.223,60	3.183,48	0,00	29.559,53	0,00
Rec.Ejecutiva	901,76	119,94	12,30	0,00	0,00	0,00	0,00	0,00	0,00	60,01	973,99	0,00
Liquidaciones	48,31	0,00	0,00	0,00	0,00	0,00	0,00	0,00	2,67	0,00	45,64	0,00
	0,00	0,00	0,00	0,00	0,00	17,99	0,00	0,00	0,00	0,00	-17,99	0,00
TOTAL GESTIONADO	56.916,68	119,94	12,30	0,00	0,00	17,99	0,00	23.223,60	3.186,15	60,01	30.561,17	0,00
TOTAL TRANSFERIDO											30.561,17	

SALDO A 31/12/2013 :

0,00

RESUMEN DE LA RECAUDACIÓN. EJERCICIO 2013

34213 VILLALACO

TOTAL GESTIÓN

TIPO VALOR 31/12/2013	PRINCIPAL (1)	REC.APREMIO (2)	I.DEMORA (3)	COMPENSACION (4)	TERCEROS (5)	DEVOLUCIONES (6)	ANTIC.EXTRAORD (7)	ANTIC.ORDINARIO (8)	T.GESTIÓN (9)	T.APREMIOS A TRANSFERIR (10)	SALDO A (11)	12=1+2+3-4-5-6-7-8-9-10-11
Rec.Voluntaria	19.978,21	0,00	0,00	0,00	0,00	0,00	0,00	10.746,40	1.190,57	0,00	8.041,24	0,00
Rec.Ejecutiva	542,80	58,32	11,28	0,00	0,00	0,00	0,00	0,00	0,00	29,20	583,20	0,00
Liquidaciones	69,49	0,00	0,00	0,00	0,00	0,00	0,00	0,00	3,82	0,00	65,67	0,00
TOTAL GESTIONADO	20.590,50	58,32	11,28	0,00	0,00	0,00	0,00	10.746,40	1.194,39	29,20	8.690,11	0,00
TOTAL TRANSFERIDO											8.690,11	

SALDO A 31/12/2013 :

0,00

RESUMEN DE LA RECAUDACIÓN. EJERCICIO 2013

34214 VILLALBA DE GUARDO

TOTAL GESTIÓN

TIPO VALOR 31/12/2013	PRINCIPAL (1)	REC.APREMIO (2)	I.DEMORA (3)	COMPENSACION (4)	TERCEROS (5)	DEVOLUCIONES (6)	ANTIC.EXTRAORD (7)	ANTIC.ORDINARIO (8)	T.GESTIÓN (9)	T.APREMIOS A TRANSFERIR (10)	SALDO A (11)	12=1+2+3-4-5-6-7-8-9-10-11
Rec.Voluntaria	58.643,27	0,00	0,00	0,00	0,00	0,00	0,00	18.639,52	3.339,84	0,00	36.663,92	-0,01
Rec.Ejecutiva	2.072,54	222,37	14,53	0,00	0,00	0,00	0,00	0,00	0,00	111,23	2.198,21	0,00
Liquidaciones	429,25	0,00	0,00	0,00	0,00	0,00	0,00	0,00	74,69	0,00	354,56	0,00
Liq.Ejecutiva	9.351,60	7,38	0,00	0,00	0,00	0,00	0,00	0,00	0,00	3,69	9.355,29	0,00
	0,00	0,00	0,00	0,00	0,00	142,94	0,00	0,00	0,00	0,00	-142,94	0,00
TOTAL GESTIONADO	70.496,66	229,75	14,53	0,00	0,00	142,94	0,00	18.639,52	3.414,53	114,92	48.429,04	0,00
TOTAL TRANSFERIDO											48.429,04	

SALDO A 31/12/2013 :

0,00

RESUMEN DE LA RECAUDACIÓN. EJERCICIO 2013

34215 VILLALCAZAR DE SIRGA

TOTAL GESTIÓN

TIPO VALOR 31/12/2013	PRINCIPAL (1)	REC.APREMIO (2)	I.DEMORA (3)	COMPENSACION (4)	TERCEROS (5)	DEVOLUCIONES (6)	ANTIC.EXTRAORD (7)	ANTIC.ORDINARIO (8)	T.GESTIÓN (9)	T.APREMIOS A TRANSFERIR (10)	(11)	SALDO A 12=1+2+3-4-5-6-7-8-9-10-11
Rec.Voluntaria	70.233,13	0,00	0,00	0,00	0,00	0,00	9.009,07	21.464,72	4.097,39	0,00	35.661,95	0,00
Rec.Ejecutiva	1.706,67	172,97	14,48	0,00	0,00	0,00	0,00	0,00	0,00	86,54	1.807,58	0,00
Liquidaciones	315,08	0,00	0,00	0,00	0,00	0,00	0,00	0,00	21,34	0,00	293,74	0,00
Liq.Ejecutiva	86,45	8,64	0,00	0,00	0,00	0,00	0,00	0,00	0,00	4,32	90,77	0,00
TOTAL GESTIONADO	72.341,33	181,61	14,48	0,00	0,00	0,00	9.009,07	21.464,72	4.118,73	90,86	37.854,04	0,00
TOTAL TRANSFERIDO											37.854,04	

SALDO A 31/12/2013 :

0,00

RESUMEN DE LA RECAUDACIÓN. EJERCICIO 2013

34216 VILLALCON

TOTAL GESTIÓN

TIPO VALOR 31/12/2013	PRINCIPAL (1)	REC.APREMIO (2)	I.DEMORA (3)	COMPENSACION (4)	TERCEROS (5)	DEVOLUCIONES (6)	ANTIC.EXTRAORD (7)	ANTIC.ORDINARIO (8)	T.GESTIÓN (9)	T.APREMIOS A TRANSFERIR (10)	SALDO A (11)	12=1+2+3-4-5-6-7-8-9-10-11
Rec.Voluntaria	37.159,80	0,00	0,00	0,00	0,00	0,00	0,00	14.466,48	2.106,51	0,00	20.586,81	0,00
Rec.Ejecutiva	1.050,15	97,25	0,72	0,00	0,00	0,00	0,00	0,00	0,00	48,68	1.099,44	0,00
Liquidaciones	34,08	0,00	0,00	0,00	0,00	0,00	0,00	0,00	1,87	0,00	32,21	0,00
	0,00	0,00	0,00	0,00	0,00	89,93	0,00	0,00	0,00	0,00	-89,93	0,00
TOTAL GESTIONADO	38.244,03	97,25	0,72	0,00	0,00	89,93	0,00	14.466,48	2.108,38	48,68	21.628,53	0,00
TOTAL TRANSFERIDO											21.628,53	

SALDO A 31/12/2013 :

0,00

RESUMEN DE LA RECAUDACIÓN. EJERCICIO 2013

34217 VILLALOBON

TOTAL GESTIÓN

TIPO VALOR 31/12/2013	PRINCIPAL (1)	REC.APREMIO (2)	I.DEMORA (3)	COMPENSACION (4)	TERCEROS (5)	DEVOLUCIONES (6)	ANTIC.EXTRAORD (7)	ANTIC.ORDINARIO (8)	T.GESTIÓN (9)	T.APREMIOS A TRANSFERIR (10)	(11)	SALDO A 12=1+2+3-4-5-6-7-8-9-10-11
Rec.Voluntaria	516.510,30	0,00	0,00	0,00	0,00	0,00	0,00	149.859,92	31.115,60	0,00	335.534,78	0,00
Rec.Ejecutiva	34.914,81	4.140,93	563,18	0,00	0,00	0,00	0,00	0,00	0,00	2.070,67	37.548,25	0,00
Liquidaciones	8.945,18	0,00	0,00	0,00	0,00	0,00	0,00	0,00	2.033,93	0,00	6.911,25	0,00
Liq.Ejecutiva	2.202,83	292,44	60,08	0,00	0,00	0,00	0,00	0,00	0,00	146,24	2.409,11	0,00
Ejec.Directa	6.419,20	1.283,84	255,28	0,00	0,00	0,00	0,00	0,00	353,06	641,92	6.963,34	0,00
	0,00	0,00	0,00	0,00	0,00	369,13	0,00	0,00	0,00	0,00	-369,13	0,00
TOTAL GESTIONADO	568.992,32	5.717,21	878,54	0,00	0,00	369,13	0,00	149.859,92	33.502,59	2.858,83	388.997,60	0,00
TOTAL TRANSFERIDO											388.997,60	

SALDO A 31/12/2013 :

0,00

RESUMEN DE LA RECAUDACIÓN. EJERCICIO 2013

34218 VILLALUENGA DE LA VEGA

TOTAL GESTIÓN

TIPO VALOR 31/12/2013	PRINCIPAL (1)	REC.APREMIO (2)	I.DEMORA (3)	COMPENSACION (4)	TERCEROS (5)	DEVOLUCIONES (6)	ANTIC.EXTRAORD (7)	ANTIC.ORDINARIO (8)	T.GESTIÓN (9)	T.APREMIOS A TRANSFERIR (10)	SALDO A (11)	12=1+2+3-4-5-6-7-8-9-10-11
Rec.Voluntaria	74.949,89	0,00	0,00	0,00	0,00	0,00	0,00	39.606,96	4.262,73	0,00	31.080,20	0,00
Rec.Ejecutiva	3.131,91	430,32	93,74	0,00	0,00	0,00	0,00	0,00	0,00	215,24	3.440,73	0,00
Liquidaciones	8.328,10	0,00	0,00	0,00	0,00	0,00	0,00	0,00	26,33	0,00	8.301,77	0,00
Liq.Ejecutiva	1.446,81	0,80	0,09	0,00	0,00	0,00	0,00	0,00	0,00	0,40	1.447,30	0,00
Ejec.Directa	1.780,23	200,90	25,62	0,00	0,00	0,00	0,00	0,00	97,92	100,48	1.808,35	0,00
TOTAL GESTIONADO	89.636,94	632,02	119,45	0,00	0,00	0,00	0,00	39.606,96	4.386,98	316,12	46.078,35	0,00
TOTAL TRANSFERIDO											46.078,35	

SALDO A 31/12/2013 :

0,00

RESUMEN DE LA RECAUDACIÓN. EJERCICIO 2013

34219 VALLE DE RETORTILLO

TOTAL GESTIÓN

TIPO VALOR 31/12/2013	PRINCIPAL (1)	REC.APREMIO (2)	I.DEMORA (3)	COMPENSACION (4)	TERCEROS (5)	DEVOLUCIONES (6)	ANTIC.EXTRAORD (7)	ANTIC.ORDINARIO (8)	T.GESTIÓN (9)	T.APREMIOS A TRANSFERIR (10)	SALDO A (11)	12=1+2+3-4-5-6-7-8-9-10-11
Rec.Voluntaria	91.868,27	0,00	0,00	0,00	0,00	0,00	0,00	32.693,44	5.280,40	0,00	53.894,44	-0,01
Rec.Ejecutiva	2.435,51	225,55	3,28	0,00	0,00	0,00	0,00	0,00	0,00	112,82	2.551,52	0,00
Liquidaciones	589,40	0,00	0,00	0,00	0,00	0,00	0,00	0,00	22,71	0,00	566,69	0,00
	0,00	0,00	0,00	0,00	0,00	59,35	0,00	0,00	0,00	0,00	-59,35	0,00
TOTAL GESTIONADO	94.893,18	225,55	3,28	0,00	0,00	59,35	0,00	32.693,44	5.303,11	112,82	56.953,30	0,00
TOTAL TRANSFERIDO											56.953,30	

SALDO A 31/12/2013 :

0,00

RESUMEN DE LA RECAUDACIÓN. EJERCICIO 2013

34220 VILLAMARTIN DE CAMPOS

TOTAL GESTIÓN

TIPO VALOR 31/12/2013	PRINCIPAL (1)	REC.APREMIO (2)	I.DEMORA (3)	COMPENSACION (4)	TERCEROS (5)	DEVOLUCIONES (6)	ANTIC.EXTRAORD (7)	ANTIC.ORDINARIO (8)	T.GESTIÓN (9)	T.APREMIOS A TRANSFERIR (10)	SALDO A (11)	12=1+2+3-4-5-6-7-8-9-10-11
Rec.Voluntaria	89.476,84	0,00	0,00	0,00	0,00	0,00	0,00	38.985,84	5.787,99	0,00	44.703,02	-0,01
Rec.Ejecutiva	6.884,94	778,63	51,52	0,00	0,00	0,00	0,00	0,00	0,00	389,37	7.325,72	0,00
Liquidaciones	238,21	0,00	0,00	0,00	0,00	0,00	0,00	0,00	4,86	0,00	233,35	0,00
Liq.Ejecutiva	5,96	1,19	0,13	0,00	0,00	0,00	0,00	0,00	0,00	0,60	6,68	0,00
TOTAL GESTIONADO	96.605,95	779,82	51,65	0,00	0,00	0,00	0,00	38.985,84	5.792,85	389,97	52.268,77	0,00
TOTAL TRANSFERIDO											52.268,77	

SALDO A 31/12/2013 :

0,00

RESUMEN DE LA RECAUDACIÓN. EJERCICIO 2013

34221 VILLAMEDIANA

TOTAL GESTIÓN

TIPO VALOR 31/12/2013	PRINCIPAL (1)	REC.APREMIO (2)	I.DEMORA (3)	COMPENSACION (4)	TERCEROS (5)	DEVOLUCIONES (6)	ANTIC.EXTRAORD (7)	ANTIC.ORDINARIO (8)	T.GESTIÓN (9)	T.APREMIOS A TRANSFERIR (10)	SALDO A (11)	12=1+2+3-4-5-6-7-8-9-10-11
Rec.Voluntaria	95.485,24	0,00	0,00	0,00	0,00	0,00	0,00	37.567,44	5.527,26	0,00	52.390,55	-0,01
Rec.Ejecutiva	3.753,65	540,30	125,08	0,00	0,00	0,00	0,00	0,00	0,00	270,20	4.148,83	0,00
Liquidaciones	799,07	0,00	0,00	0,00	0,00	0,00	0,00	0,00	30,76	0,00	768,31	0,00
Liq.Ejecutiva	0,00	0,00	0,00	0,00	0,00	0,00	0,00	0,00	0,00	0,00	0,00	0,00
TOTAL GESTIONADO	100.037,96	540,30	125,08	0,00	0,00	0,00	0,00	37.567,44	5.558,02	270,20	57.307,69	0,00
TOTAL TRANSFERIDO											57.307,69	

SALDO A 31/12/2013 :

0,00

RESUMEN DE LA RECAUDACIÓN. EJERCICIO 2013

34222 VILLAMERIEL

TOTAL GESTIÓN

TIPO VALOR 31/12/2013	PRINCIPAL (1)	REC.APREMIO (2)	I.DEMORA (3)	COMPENSACION (4)	TERCEROS (5)	DEVOLUCIONES (6)	ANTIC.EXTRAORD (7)	ANTIC.ORDINARIO (8)	T.GESTIÓN (9)	T.APREMIOS A TRANSFERIR (10)	(11)	SALDO A 12=1+2+3-4-5-6-7-8-9-10-11
Rec.Voluntaria	22.482,53	0,00	0,00	0,00	0,00	0,00	0,00	9.545,68	1.298,45	0,00	11.638,40	0,00
Rec.Ejecutiva	687,22	84,12	61,06	0,00	0,00	0,00	0,00	0,00	0,00	42,10	790,30	0,00
Liquidaciones	8,23	0,00	0,00	0,00	0,00	0,00	0,00	0,00	0,56	0,00	7,67	0,00
Liq.Ejecutiva	2,05	0,21	0,00	0,00	0,00	0,00	0,00	0,00	0,00	0,11	2,15	0,00
	0,00	0,00	0,00	0,00	0,00	53,96	0,00	0,00	0,00	0,00	-53,96	0,00
TOTAL GESTIONADO	23.180,03	84,33	61,06	0,00	0,00	53,96	0,00	9.545,68	1.299,01	42,21	12.384,56	0,00
TOTAL TRANSFERIDO											12.384,56	

SALDO A 31/12/2013 :

0,00

RESUMEN DE LA RECAUDACIÓN. EJERCICIO 2013

34223 VILLAMORONTA

TOTAL GESTIÓN

TIPO VALOR 31/12/2013	PRINCIPAL (1)	REC.APREMIO (2)	I.DEMORA (3)	COMPENSACION (4)	TERCEROS (5)	DEVOLUCIONES (6)	ANTIC.EXTRAORD (7)	ANTIC.ORDINARIO (8)	T.GESTIÓN (9)	T.APREMIOS A TRANSFERIR (10)	SALDO A (11)	12=1+2+3-4-5-6-7-8-9-10-11
Rec.Voluntaria	73.663,98	0,00	0,00	0,00	0,00	0,00	0,00	14.936,08	4.239,01	0,00	54.488,90	-0,01
Rec.Ejecutiva	2.138,63	244,97	6,37	0,00	0,00	0,00	0,00	0,00	0,00	122,52	2.267,45	0,00
Liquidaciones	848,89	0,00	0,00	0,00	0,00	0,00	0,00	0,00	86,28	0,00	762,61	0,00
Liq.Ejecutiva	0,00	0,00	0,00	0,00	0,00	0,00	0,00	0,00	0,00	0,00	0,00	0,00
TOTAL GESTIONADO	76.651,50	244,97	6,37	0,00	0,00	0,00	0,00	14.936,08	4.325,29	122,52	57.518,96	0,00
TOTAL TRANSFERIDO											57.518,96	

SALDO A 31/12/2013 :

0,00

RESUMEN DE LA RECAUDACIÓN. EJERCICIO 2013

34224 VILLAMUERA DE LA CUEZA

TOTAL GESTIÓN

TIPO VALOR 31/12/2013	PRINCIPAL (1)	REC.APREMIO (2)	I.DEMORA (3)	COMPENSACION (4)	TERCEROS (5)	DEVOLUCIONES (6)	ANTIC.EXTRAORD (7)	ANTIC.ORDINARIO (8)	T.GESTIÓN (9)	T.APREMIOS A TRANSFERIR (10)	SALDO A (11)	12=1+2+3-4-5-6-7-8-9-10-11
Rec.Voluntaria	50.363,49	0,00	0,00	0,00	0,00	0,00	24,72	11.395,12	3.184,85	0,00	35.758,80	0,00
Rec.Ejecutiva	2.958,19	253,33	20,72	0,00	0,00	0,00	0,00	0,00	0,00	126,69	3.105,55	0,00
Liquidaciones	371,35	0,00	0,00	0,00	0,00	0,00	0,00	0,00	20,42	0,00	350,93	0,00
Liq.Ejecutiva	0,00	0,00	0,00	0,00	0,00	0,00	0,00	0,00	0,00	0,00	0,00	0,00
	0,00	0,00	0,00	0,00	0,00	491,66	0,00	0,00	0,00	0,00	-491,66	0,00
TOTAL GESTIONADO	53.693,03	253,33	20,72	0,00	0,00	491,66	24,72	11.395,12	3.205,27	126,69	38.723,62	0,00
TOTAL TRANSFERIDO											38.723,62	

SALDO A 31/12/2013 :

0,00

RESUMEN DE LA RECAUDACIÓN. EJERCICIO 2013

34225 VILLAMURIEL DE CERRATO

TOTAL GESTIÓN

TIPO VALOR 31/12/2013	PRINCIPAL (1)	REC.APREMIO (2)	I.DEMORA (3)	COMPENSACION (4)	TERCEROS (5)	DEVOLUCIONES (6)	ANTIC.EXTRAORD (7)	ANTIC.ORDINARIO (8)	T.GESTIÓN (9)	T.APREMIOS A TRANSFERIR (10)	SALDO A (11)	12=1+2+3-4-5-6-7-8-9-10-11
Rec.Voluntaria	1.753.012,60	0,00	0,00	0,00	0,00	0,00	91.951,72	1.325.314,16	132.338,14	0,00	203.408,58	0,00
Rec.Ejecutiva	133.713,23	10.303,54	722,38	0,00	37.633,58	0,00	0,00	0,00	0,00	5.151,83	101.953,74	0,00
Liquidaciones	271.695,61	0,00	0,00	149,29	0,00	0,00	0,00	0,00	39.290,17	0,00	232.256,15	0,00
Liq.Ejecutiva	412.287,89	1.424,71	201,75	4,04	6.705,06	0,00	0,00	0,00	0,00	712,41	406.492,84	0,00
Ejec.Directa	45.017,86	7.480,96	5.624,69	0,00	1.976,10	0,00	0,00	0,00	2.475,95	3.740,77	49.930,69	0,00
	0,00	0,00	0,00	0,00	0,00	5.199,63	0,00	0,00	0,00	0,00	-5.199,63	0,00
TOTAL GESTIONADO	2.615.727,	19.209,21	6.548,82	153,33	46.314,7	5.199,63	91.951,72	1.325.314,16	174.104,2	9.605,01	988.842,37	0,00
TOTAL TRANSFERIDO											988.842,37	

SALDO A 31/12/2013 :

0,00

RESUMEN DE LA RECAUDACIÓN. EJERCICIO 2013

34228 VILLANUEVA DEL REBOLLAR

TOTAL GESTIÓN

TIPO VALOR 31/12/2013	PRINCIPAL (1)	REC.APREMIO (2)	I.DEMORA (3)	COMPENSACION (4)	TERCEROS (5)	DEVOLUCIONES (6)	ANTIC.EXTRAORD (7)	ANTIC.ORDINARIO (8)	T.GESTIÓN (9)	T.APREMIOS A TRANSFERIR (10)	(11)	SALDO A 12=1+2+3-4-5-6-7-8-9-10-11
Rec.Voluntaria	108.417,01	0,00	0,00	0,00	0,00	0,00	4.455,05	46.615,84	5.970,74	0,00	51.375,38	0,00
Rec.Ejecutiva	94,60	9,46	0,00	0,00	0,00	0,00	0,00	0,00	0,00	4,74	99,32	0,00
Liquidaciones	197,58	0,00	0,00	0,00	0,00	0,00	0,00	0,00	10,87	0,00	186,71	0,00
	0,00	0,00	0,00	0,00	0,00	4.559,04	0,00	0,00	0,00	0,00	-4.559,04	0,00
TOTAL GESTIONADO	108.709,19	9,46	0,00	0,00	0,00	4.559,04	4.455,05	46.615,84	5.981,61	4,74	47.102,37	0,00
TOTAL TRANSFERIDO											47.102,37	

SALDO A 31/12/2013 :

0,00

RESUMEN DE LA RECAUDACIÓN. EJERCICIO 2013

34229 VILLANUÑO DE VALDAVIA

TOTAL GESTIÓN

TIPO VALOR 31/12/2013	PRINCIPAL (1)	REC.APREMIO (2)	I.DEMORA (3)	COMPENSACION (4)	TERCEROS (5)	DEVOLUCIONES (6)	ANTIC.EXTRAORD (7)	ANTIC.ORDINARIO (8)	T.GESTIÓN (9)	T.APREMIOS A TRANSFERIR (10)	(11)	SALDO A 12=1+2+3-4-5-6-7-8-9-10-11
Rec.Voluntaria	47.226,10	0,00	0,00	0,00	0,00	0,00	0,00	13.566,72	2.718,12	0,00	30.941,26	0,00
Rec.Ejecutiva	1.116,51	137,23	5,64	0,00	0,00	0,00	0,00	0,00	0,00	68,65	1.190,73	0,00
Liquidaciones	105,69	0,00	0,00	0,00	0,00	0,00	0,00	0,00	4,31	0,00	101,38	0,00
Liq.Ejecutiva	162,64	16,26	0,00	0,00	0,00	0,00	0,00	0,00	0,00	8,13	170,77	0,00
TOTAL GESTIONADO	48.610,94	153,49	5,64	0,00	0,00	0,00	0,00	13.566,72	2.722,43	76,78	32.404,14	0,00
TOTAL TRANSFERIDO											32.404,14	

SALDO A 31/12/2013 :

0,00

RESUMEN DE LA RECAUDACIÓN. EJERCICIO 2013

34230 VILLAPROVEDO

TOTAL GESTIÓN

TIPO VALOR 31/12/2013	PRINCIPAL (1)	REC.APREMIO (2)	I.DEMORA (3)	COMPENSACION (4)	TERCEROS (5)	DEVOLUCIONES (6)	ANTIC.EXTRAORD (7)	ANTIC.ORDINARIO (8)	T.GESTIÓN (9)	T.APREMIOS A TRANSFERIR (10)	(11)	SALDO A 12=1+2+3-4-5-6-7-8-9-10-11
Rec.Voluntaria	14.621,52	0,00	0,00	0,00	0,00	0,00	0,00	6.146,00	841,01	0,00	7.634,51	0,00
Rec.Ejecutiva	875,46	116,08	50,44	0,00	0,00	0,00	0,00	0,00	0,00	58,09	983,89	0,00
Liquidaciones	71,94	0,00	0,00	0,00	0,00	0,00	0,00	0,00	3,96	0,00	67,98	0,00
	0,00	0,00	0,00	0,00	0,00	121,17	0,00	0,00	0,00	0,00	-121,17	0,00
TOTAL GESTIONADO	15.568,92	116,08	50,44	0,00	0,00	121,17	0,00	6.146,00	844,97	58,09	8.565,21	0,00
TOTAL TRANSFERIDO											8.565,21	

SALDO A 31/12/2013 :

0,00

RESUMEN DE LA RECAUDACIÓN. EJERCICIO 2013

34231 VILLARMENTERO DE CAMPOS

TOTAL GESTIÓN

TIPO VALOR 31/12/2013	PRINCIPAL (1)	REC.APREMIO (2)	I.DEMORA (3)	COMPENSACION (4)	TERCEROS (5)	DEVOLUCIONES (6)	ANTIC.EXTRAORD (7)	ANTIC.ORDINARIO (8)	T.GESTIÓN (9)	T.APREMIOS A TRANSFERIR (10)	SALDO A (11)	12=1+2+3-4-5-6-7-8-9-10-11
Rec.Voluntaria	7.860,98	0,00	0,00	0,00	0,00	0,00	0,00	3.022,00	459,62	0,00	4.379,37	-0,01
Rec.Ejecutiva	416,28	40,91	0,95	0,00	0,00	0,00	0,00	0,00	0,00	20,46	437,68	0,00
Liquidaciones	21,57	0,00	0,00	0,00	0,00	0,00	0,00	0,00	1,19	0,00	20,38	0,00
TOTAL GESTIONADO	8.298,83	40,91	0,95	0,00	0,00	0,00	0,00	3.022,00	460,81	20,46	4.837,43	0,00
TOTAL TRANSFERIDO											4.837,43	

SALDO A 31/12/2013 :

0,00

RESUMEN DE LA RECAUDACIÓN. EJERCICIO 2013

34232 VILLARRABE

TOTAL GESTIÓN

TIPO VALOR 31/12/2013	PRINCIPAL (1)	REC.APREMIO (2)	I.DEMORA (3)	COMPENSACION (4)	TERCEROS (5)	DEVOLUCIONES (6)	ANTIC.EXTRAORD (7)	ANTIC.ORDINARIO (8)	T.GESTIÓN (9)	T.APREMIOS A TRANSFERIR (10)	(11)	SALDO A 12=1+2+3-4-5-6-7-8-9-10-11
Rec.Voluntaria	48.725,38	0,00	0,00	0,00	0,00	0,00	0,00	14.617,04	2.804,73	0,00	31.303,61	0,00
Rec.Ejecutiva	1.651,70	200,65	115,40	0,00	0,00	0,00	0,00	0,00	0,00	100,39	1.867,36	0,00
Liquidaciones	510,20	0,00	0,00	0,00	0,00	0,00	0,00	0,00	33,64	0,00	476,56	0,00
Liq.Ejecutiva	240,01	0,00	0,00	0,00	0,00	0,00	0,00	0,00	0,00	0,00	240,01	0,00
	0,00	0,00	0,00	0,00	0,00	334,56	0,00	0,00	0,00	0,00	-334,56	0,00
TOTAL GESTIONADO	51.127,29	200,65	115,40	0,00	0,00	334,56	0,00	14.617,04	2.838,37	100,39	33.552,98	0,00
TOTAL TRANSFERIDO											33.552,98	

SALDO A 31/12/2013 :

0,00

RESUMEN DE LA RECAUDACIÓN. EJERCICIO 2013

34233 VILLARRAMIEL

TOTAL GESTIÓN

TIPO VALOR 31/12/2013	PRINCIPAL (1)	REC.APREMIO (2)	I.DEMORA (3)	COMPENSACION (4)	TERCEROS (5)	DEVOLUCIONES (6)	ANTIC.EXTRAORD (7)	ANTIC.ORDINARIO (8)	T.GESTIÓN (9)	T.APREMIOS A TRANSFERIR (10)	SALDO A (11)	12=1+2+3-4-5-6-7-8-9-10-11
Rec.Voluntaria	157.637,79	0,00	0,00	0,00	0,00	0,00	0,00	90.700,56	9.328,34	0,00	57.608,89	0,00
Rec.Ejecutiva	12.754,00	1.842,99	535,76	0,00	0,00	0,00	0,00	0,00	0,00	921,53	14.211,22	0,00
Liquidaciones	1.086,57	0,00	0,00	0,00	0,00	0,00	0,00	0,00	84,08	0,00	1.002,49	0,00
Liq.Ejecutiva	442,16	35,41	0,00	0,00	0,00	0,00	0,00	0,00	0,00	17,71	459,86	0,00
Ejec.Directa	0,00	0,00	0,00	0,00	0,00	0,00	0,00	0,00	0,00	0,00	0,00	0,00
	0,00	0,00	0,00	0,00	0,00	914,64	0,00	0,00	0,00	0,00	-914,64	0,00
TOTAL GESTIONADO	171.920,52	1.878,40	535,76	0,00	0,00	914,64	0,00	90.700,56	9.412,42	939,24	72.367,82	0,00
TOTAL TRANSFERIDO											72.367,82	

SALDO A 31/12/2013 :

0,00

RESUMEN DE LA RECAUDACIÓN. EJERCICIO 2013

34234 VILLASARRACINO

TOTAL GESTIÓN

TIPO VALOR 31/12/2013	PRINCIPAL (1)	REC.APREMIO (2)	I.DEMORA (3)	COMPENSACION (4)	TERCEROS (5)	DEVOLUCIONES (6)	ANTIC.EXTRAORD (7)	ANTIC.ORDINARIO (8)	T.GESTIÓN (9)	T.APREMIOS A TRANSFERIR (10)	(11)	SALDO A 12=1+2+3-4-5-6-7-8-9-10-11
Rec.Voluntaria	41.335,28	0,00	0,00	0,00	0,00	0,00	0,00	19.235,84	2.367,61	0,00	19.731,83	0,00
Rec.Ejecutiva	667,20	93,03	12,71	0,00	0,00	0,00	0,00	0,00	0,00	46,55	726,39	0,00
Liquidaciones	469,85	0,00	0,00	0,00	0,00	0,00	0,00	0,00	20,12	0,00	449,73	0,00
Liq.Ejecutiva	174,73	34,95	24,34	0,00	0,00	0,00	0,00	0,00	0,00	17,48	216,54	0,00
	0,00	0,00	0,00	0,00	0,00	160,93	0,00	0,00	0,00	0,00	-160,93	0,00
TOTAL GESTIONADO	42.647,06	127,98	37,05	0,00	0,00	160,93	0,00	19.235,84	2.387,73	64,03	20.963,56	0,00
TOTAL TRANSFERIDO											20.963,56	

SALDO A 31/12/2013 :

0,00

RESUMEN DE LA RECAUDACIÓN. EJERCICIO 2013

34235 VILLASILA DE VALDAVIA

TOTAL GESTIÓN

TIPO VALOR 31/12/2013	PRINCIPAL (1)	REC.APREMIO (2)	I.DEMORA (3)	COMPENSACION (4)	TERCEROS (5)	DEVOLUCIONES (6)	ANTIC.EXTRAORD (7)	ANTIC.ORDINARIO (8)	T.GESTIÓN (9)	T.APREMIOS A TRANSFERIR (10)	(11)	SALDO A 12=1+2+3-4-5-6-7-8-9-10-11
Rec.Voluntaria	26.667,79	0,00	0,00	0,00	0,00	0,00	0,00	9.270,80	1.555,13	0,00	15.841,86	0,00
Rec.Ejecutiva	1.627,40	179,26	13,51	0,00	0,00	0,00	0,00	0,00	0,00	89,67	1.730,50	0,00
Liquidaciones	95,61	0,00	0,00	0,00	0,00	0,00	0,00	0,00	5,26	0,00	90,35	0,00
	0,00	0,00	0,00	0,00	0,00	17,04	0,00	0,00	0,00	0,00	-17,04	0,00
TOTAL GESTIONADO	28.390,80	179,26	13,51	0,00	0,00	17,04	0,00	9.270,80	1.560,39	89,67	17.645,67	0,00
TOTAL TRANSFERIDO											17.645,67	

SALDO A 31/12/2013 :

0,00

RESUMEN DE LA RECAUDACIÓN. EJERCICIO 2013

34237 VILLATURDE

TOTAL GESTIÓN

TIPO VALOR 31/12/2013	PRINCIPAL (1)	REC.APREMIO (2)	I.DEMORA (3)	COMPENSACION (4)	TERCEROS (5)	DEVOLUCIONES (6)	ANTIC.EXTRAORD (7)	ANTIC.ORDINARIO (8)	T.GESTIÓN (9)	T.APREMIOS A TRANSFERIR (10)	(11)	SALDO A 12=1+2+3-4-5-6-7-8-9-10-11
Rec.Voluntaria	64.878,44	0,00	0,00	0,00	0,00	0,00	0,00	20.556,88	3.747,73	0,00	40.573,83	0,00
Rec.Ejecutiva	2.198,25	209,60	6,44	0,00	0,00	0,00	0,00	0,00	0,00	104,84	2.309,45	0,00
Liquidaciones	353,80	0,00	0,00	0,00	0,00	0,00	0,00	0,00	21,82	0,00	331,98	0,00
Liq.Ejecutiva	68,37	9,36	0,63	0,00	0,00	0,00	0,00	0,00	0,00	4,69	73,67	0,00
	0,00	0,00	0,00	0,00	0,00	173,23	0,00	0,00	0,00	0,00	-173,23	0,00
TOTAL GESTIONADO	67.498,86	218,96	7,07	0,00	0,00	173,23	0,00	20.556,88	3.769,55	109,53	43.115,70	0,00
TOTAL TRANSFERIDO											43.115,70	

SALDO A 31/12/2013 :

0,00

RESUMEN DE LA RECAUDACIÓN. EJERCICIO 2013

34238 VILLAUMBRALES

TOTAL GESTIÓN

TIPO VALOR 31/12/2013	PRINCIPAL (1)	REC.APREMIO (2)	I.DEMORA (3)	COMPENSACION (4)	TERCEROS (5)	DEVOLUCIONES (6)	ANTIC.EXTRAORD (7)	ANTIC.ORDINARIO (8)	T.GESTIÓN (9)	T.APREMIOS A TRANSFERIR (10)	SALDO A (11)	12=1+2+3-4-5-6-7-8-9-10-11
Rec.Voluntaria	143.482,72	0,00	0,00	0,00	0,00	0,00	0,00	73.302,24	8.547,45	0,00	61.633,03	0,00
Rec.Ejecutiva	11.265,26	762,41	71,58	0,00	0,00	0,00	0,00	0,00	0,00	381,24	11.718,01	0,00
Liquidaciones	1.658,85	0,00	0,00	0,00	0,00	0,00	0,00	0,00	136,82	0,00	1.522,03	0,00
Liq.Ejecutiva	8.261,49	10,39	0,85	0,00	0,00	0,00	0,00	0,00	0,00	5,20	8.267,53	0,00
Ejec.Directa	0,00	0,00	0,00	0,00	0,00	0,00	0,00	0,00	0,00	0,00	0,00	0,00
	0,00	0,00	0,00	0,00	0,00	136,49	0,00	0,00	0,00	0,00	-136,49	0,00
TOTAL GESTIONADO	164.668,32	772,80	72,43	0,00	0,00	136,49	0,00	73.302,24	8.684,27	386,44	83.004,11	0,00
TOTAL TRANSFERIDO											83.004,11	

SALDO A 31/12/2013 :

0,00

RESUMEN DE LA RECAUDACIÓN. EJERCICIO 2013

34239 VILLAVIUDAS

TOTAL GESTIÓN

TIPO VALOR 31/12/2013	PRINCIPAL (1)	REC.APREMIO (2)	I.DEMORA (3)	COMPENSACION (4)	TERCEROS (5)	DEVOLUCIONES (6)	ANTIC.EXTRAORD (7)	ANTIC.ORDINARIO (8)	T.GESTIÓN (9)	T.APREMIOS A TRANSFERIR (10)	SALDO A (11)	12=1+2+3-4-5-6-7-8-9-10-11
Rec.Voluntaria	72.085,92	0,00	0,00	0,00	0,00	0,00	0,00	42.071,44	4.169,29	0,00	25.845,19	0,00
Rec.Ejecutiva	4.034,83	514,34	79,85	0,00	0,00	0,00	0,00	0,00	0,00	257,19	4.371,83	0,00
Liquidaciones	2.027,46	0,00	0,00	0,00	0,00	0,00	0,00	0,00	11,28	0,00	2.016,18	0,00
Liq.Ejecutiva	0,00	0,00	0,00	0,00	0,00	0,00	0,00	0,00	0,00	0,00	0,00	0,00
	0,00	0,00	0,00	0,00	0,00	654,37	0,00	0,00	0,00	0,00	-654,37	0,00
TOTAL GESTIONADO	78.148,21	514,34	79,85	0,00	0,00	654,37	0,00	42.071,44	4.180,57	257,19	31.578,83	0,00
TOTAL TRANSFERIDO											31.578,83	

SALDO A 31/12/2013 :

0,00

RESUMEN DE LA RECAUDACIÓN. EJERCICIO 2013

34241 VILLERIAS

TOTAL GESTIÓN

TIPO VALOR 31/12/2013	PRINCIPAL (1)	REC.APREMIO (2)	I.DEMORA (3)	COMPENSACION (4)	TERCEROS (5)	DEVOLUCIONES (6)	ANTIC.EXTRAORD (7)	ANTIC.ORDINARIO (8)	T.GESTIÓN (9)	T.APREMIOS A TRANSFERIR (10)	(11)	SALDO A 12=1+2+3-4-5-6-7-8-9-10-11
Rec.Voluntaria	23.369,89	0,00	0,00	0,00	0,00	0,00	0,00	7.420,88	1.325,62	0,00	14.623,39	0,00
Rec.Ejecutiva	552,40	47,53	0,56	0,00	0,00	0,00	0,00	0,00	0,00	23,78	576,71	0,00
Liquidaciones	904,46	0,00	0,00	0,00	0,00	0,00	0,00	0,00	49,73	0,00	854,73	0,00
Liq.Ejecutiva	71,94	14,39	1,74	0,00	0,00	0,00	0,00	0,00	0,00	7,20	80,87	0,00
	0,00	0,00	0,00	0,00	0,00	34,08	0,00	0,00	0,00	0,00	-34,08	0,00
TOTAL GESTIONADO	24.898,69	61,92	2,30	0,00	0,00	34,08	0,00	7.420,88	1.375,35	30,98	16.101,62	0,00
TOTAL TRANSFERIDO											16.101,62	

SALDO A 31/12/2013 :

0,00

RESUMEN DE LA RECAUDACIÓN. EJERCICIO 2013

34242 VILLODRE

TOTAL GESTIÓN

TIPO VALOR 31/12/2013	PRINCIPAL (1)	REC.APREMIO (2)	I.DEMORA (3)	COMPENSACION (4)	TERCEROS (5)	DEVOLUCIONES (6)	ANTIC.EXTRAORD (7)	ANTIC.ORDINARIO (8)	T.GESTIÓN (9)	T.APREMIOS A TRANSFERIR (10)	(11)	SALDO A 12=1+2+3-4-5-6-7-8-9-10-11
Rec.Voluntaria	38.743,76	0,00	0,00	0,00	0,00	0,00	0,00	16.498,24	2.160,61	0,00	20.084,92	-0,01
Rec.Ejecutiva	766,71	117,66	26,01	0,00	0,00	0,00	0,00	0,00	0,00	58,89	851,49	0,00
Liquidaciones	0,00	0,00	0,00	0,00	0,00	0,00	0,00	0,00	0,00	0,00	0,00	0,00
Liq.Ejecutiva	118,14	0,00	0,00	0,00	0,00	0,00	0,00	0,00	0,00	0,00	118,14	0,00
TOTAL GESTIONADO	39.628,61	117,66	26,01	0,00	0,00	0,00	0,00	16.498,24	2.160,61	58,89	21.054,55	0,00
TOTAL TRANSFERIDO											21.054,55	

SALDO A 31/12/2013 :

0,00

RESUMEN DE LA RECAUDACIÓN. EJERCICIO 2013

34243 VILLODRIGO

TOTAL GESTIÓN

TIPO VALOR 31/12/2013	PRINCIPAL (1)	REC.APREMIO (2)	I.DEMORA (3)	COMPENSACION (4)	TERCEROS (5)	DEVOLUCIONES (6)	ANTIC.EXTRAORD (7)	ANTIC.ORDINARIO (8)	T.GESTIÓN (9)	T.APREMIOS A TRANSFERIR (10)	SALDO A (11)	12=1+2+3-4-5-6-7-8-9-10-11
Rec.Voluntaria	54.470,93	0,00	0,00	0,00	0,00	0,00	0,00	24.091,36	3.236,14	0,00	27.143,43	0,00
Rec.Ejecutiva	3.259,47	271,45	23,43	0,00	0,00	0,00	0,00	0,00	0,00	135,75	3.418,60	0,00
Liquidaciones	147,67	0,00	0,00	0,00	0,00	0,00	0,00	0,00	14,48	0,00	133,19	0,00
Liq.Ejecutiva	57,72	0,00	0,00	0,00	0,00	0,00	0,00	0,00	0,00	0,00	57,72	0,00
	0,00	0,00	0,00	0,00	0,00	25,56	0,00	0,00	0,00	0,00	-25,56	0,00
TOTAL GESTIONADO	57.935,79	271,45	23,43	0,00	0,00	25,56	0,00	24.091,36	3.250,62	135,75	30.727,38	0,00
TOTAL TRANSFERIDO											30.727,38	

SALDO A 31/12/2013 :

0,00

RESUMEN DE LA RECAUDACIÓN. EJERCICIO 2013

34244 VILLOLDO

TOTAL GESTIÓN

TIPO VALOR 31/12/2013	PRINCIPAL (1)	REC.APREMIO (2)	I.DEMORA (3)	COMPENSACION (4)	TERCEROS (5)	DEVOLUCIONES (6)	ANTIC.EXTRAORD (7)	ANTIC.ORDINARIO (8)	T.GESTIÓN (9)	T.APREMIOS A TRANSFERIR (10)	SALDO A (11)	12=1+2+3-4-5-6-7-8-9-10-11
Rec.Voluntaria	96.476,64	0,00	0,00	0,00	0,00	0,00	0,00	52.067,52	5.819,22	0,00	38.589,90	0,00
Rec.Ejecutiva	5.526,48	739,89	116,23	0,00	0,00	0,00	0,00	0,00	0,00	370,00	6.012,60	0,00
Liquidaciones	669,27	0,00	0,00	0,00	0,00	0,00	0,00	0,00	50,94	0,00	618,33	0,00
Liq.Ejecutiva	801,91	24,44	0,64	0,00	0,00	0,00	0,00	0,00	0,00	12,23	814,76	0,00
	0,00	0,00	0,00	0,00	0,00	473,23	0,00	0,00	0,00	0,00	-473,23	0,00
TOTAL GESTIONADO	103.474,30	764,33	116,87	0,00	0,00	473,23	0,00	52.067,52	5.870,16	382,23	45.562,36	0,00
TOTAL TRANSFERIDO											45.562,36	

SALDO A 31/12/2013 :

0,00

RESUMEN DE LA RECAUDACIÓN. EJERCICIO 2013

34246 VILLOTA DEL PARAMO

TOTAL GESTIÓN

TIPO VALOR 31/12/2013	PRINCIPAL (1)	REC.APREMIO (2)	I.DEMORA (3)	COMPENSACION (4)	TERCEROS (5)	DEVOLUCIONES (6)	ANTIC.EXTRAORD (7)	ANTIC.ORDINARIO (8)	T.GESTIÓN (9)	T.APREMIOS A TRANSFERIR (10)	(11)	SALDO A 12=1+2+3-4-5-6-7-8-9-10-11
Rec.Voluntaria	94.182,15	0,00	0,00	0,00	0,00	0,00	0,00	22.546,08	5.447,01	0,00	66.189,06	0,00
Rec.Ejecutiva	2.510,15	347,61	56,76	0,00	0,00	0,00	0,00	0,00	0,00	173,88	2.740,64	0,00
Liquidaciones	1.820,48	0,00	0,00	0,00	0,00	0,00	0,00	0,00	100,76	0,00	1.719,72	0,00
Liq.Ejecutiva	0,00	0,00	0,00	0,00	0,00	0,00	0,00	0,00	0,00	0,00	0,00	0,00
	0,00	0,00	0,00	0,00	0,00	148,42	0,00	0,00	0,00	0,00	-148,42	0,00
TOTAL GESTIONADO	98.512,78	347,61	56,76	0,00	0,00	148,42	0,00	22.546,08	5.547,77	173,88	70.501,00	0,00
TOTAL TRANSFERIDO											70.501,00	

SALDO A 31/12/2013 :

0,00

RESUMEN DE LA RECAUDACIÓN. EJERCICIO 2013

34247 VILLOVIECO

TOTAL GESTIÓN

TIPO VALOR 31/12/2013	PRINCIPAL (1)	REC.APREMIO (2)	I.DEMORA (3)	COMPENSACION (4)	TERCEROS (5)	DEVOLUCIONES (6)	ANTIC.EXTRAORD (7)	ANTIC.ORDINARIO (8)	T.GESTIÓN (9)	T.APREMIOS A TRANSFERIR (10)	(11)	SALDO A 12=1+2+3-4-5-6-7-8-9-10-11
Rec.Voluntaria	28.327,33	0,00	0,00	0,00	0,00	0,00	0,00	12.054,40	1.623,08	0,00	14.649,87	-0,02
Rec.Ejecutiva	726,41	92,41	5,67	0,00	0,00	0,00	0,00	0,00	0,00	46,22	778,27	0,00
Liquidaciones	200,51	0,00	0,00	0,00	0,00	0,00	0,00	0,00	9,35	0,00	191,16	0,00
	0,00	0,00	0,00	0,00	0,00	48,59	0,00	0,00	0,00	0,00	-48,59	0,00
TOTAL GESTIONADO	29.254,25	92,41	5,67	0,00	0,00	48,59	0,00	12.054,40	1.632,43	46,22	15.570,71	0,00
TOTAL TRANSFERIDO											15.570,71	

SALDO A 31/12/2013 :

0,00

RESUMEN DE LA RECAUDACIÓN. EJERCICIO 2013

34249 SAN SALVADOR CANTAMUD J.V.

TOTAL GESTIÓN

TIPO VALOR 31/12/2013	PRINCIPAL (1)	REC.APREMIO (2)	I.DEMORA (3)	COMPENSACION (4)	TERCEROS (5)	DEVOLUCIONES (6)	ANTIC.EXTRAORD (7)	ANTIC.ORDINARIO (8)	T.GESTIÓN (9)	T.APREMIOS A TRANSFERIR (10)	(11)	SALDO A 12=1+2+3-4-5-6-7-8-9-10-11
Rec.Ejecutiva	0,00	0,00	0,00	0,00	0,00	0,00	0,00	0,00	0,00	0,00	0,00	0,00
TOTAL GESTIONADO	0,00	0,00	0,00	0,00	0,00	0,00	0,00	0,00	0,00	0,00	0,00	0,00
TOTAL TRANSFERIDO											0,00	

SALDO A 31/12/2013 :

0,00

RESUMEN DE LA RECAUDACIÓN. EJERCICIO 2013

34250 TREMAYA J.V.

SALDO A 31/12/2013 :

0,00

RESUMEN DE LA RECAUDACIÓN. EJERCICIO 2013

34251 VILLARRABE J.V.

TOTAL GESTIÓN

TIPO VALOR 31/12/2013	PRINCIPAL (1)	REC.APREMIO (2)	I.DEMORA (3)	COMPENSACION (4)	TERCEROS (5)	DEVOLUCIONES (6)	ANTIC.EXTRAORD (7)	ANTIC.ORDINARIO (8)	T.GESTIÓN (9)	T.APREMIOS A TRANSFERIR (10)	SALDO A (11)	12=1+2+3-4-5-6-7-8-9-10-11
Rec.Voluntaria	2.041,05	0,00	0,00	0,00	0,00	0,00	0,00	0,00	114,27	0,00	1.926,78	0,00
Rec.Ejecutiva	1.895,02	377,52	49,55	0,00	0,00	0,00	0,00	0,00	0,00	188,77	2.133,32	0,00
TOTAL GESTIONADO	3.936,07	377,52	49,55	0,00	0,00	0,00	0,00	0,00	114,27	188,77	4.060,10	0,00
TOTAL TRANSFERIDO											4.060,10	

SALDO A 31/12/2013 :

0,00

RESUMEN DE LA RECAUDACIÓN. EJERCICIO 2013

34252 CASCON DE LA NAVA

TOTAL GESTIÓN

TIPO VALOR 31/12/2013	PRINCIPAL (1)	REC.APREMIO (2)	I.DEMORA (3)	COMPENSACION (4)	TERCEROS (5)	DEVOLUCIONES (6)	ANTIC.EXTRAORD (7)	ANTIC.ORDINARIO (8)	T.GESTIÓN (9)	T.APREMIOS A TRANSFERIR (10)	(11)	SALDO A 12=1+2+3-4-5-6-7-8-9-10-11
Rec.Voluntaria	24.733,85	0,00	0,00	0,00	0,00	0,00	0,00	0,00	1.537,76	0,00	23.196,09	0,00
Rec.Ejecutiva	1.468,29	172,43	8,64	0,00	0,00	0,00	0,00	0,00	0,00	86,24	1.563,12	0,00
Liquidaciones	216,15	0,00	0,00	0,00	0,00	0,00	0,00	0,00	23,45	0,00	192,70	0,00
	0,00	0,00	0,00	0,00	0,00	42,60	0,00	0,00	0,00	0,00	-42,60	0,00
TOTAL GESTIONADO	26.418,29	172,43	8,64	0,00	0,00	42,60	0,00	0,00	1.561,21	86,24	24.909,31	0,00
TOTAL TRANSFERIDO											24.909,31	

SALDO A 31/12/2013 :

0,00

RESUMEN DE LA RECAUDACIÓN. EJERCICIO 2013

34253 VALDESPINA

SALDO A 31/12/2013 :

0,00

RESUMEN DE LA RECAUDACIÓN. EJERCICIO 2013

34254 VILLARMIENZO J.V..

TOTAL GESTIÓN

TIPO VALOR 31/12/2013	PRINCIPAL (1)	REC.APREMIO (2)	I.DEMORA (3)	COMPENSACION (4)	TERCEROS (5)	DEVOLUCIONES (6)	ANTIC.EXTRAORD (7)	ANTIC.ORDINARIO (8)	T.GESTIÓN (9)	T.APREMIOS A TRANSFERIR (10)	(11)	SALDO A 12=1+2+3-4-5-6-7-8-9-10-11
Rec.Ejecutiva	0,00	0,00	0,00	0,00	0,00	0,00	0,00	0,00	0,00	0,00	0,00	0,00
TOTAL GESTIONADO	0,00	0,00	0,00	0,00	0,00	0,00	0,00	0,00	0,00	0,00	0,00	0,00
TOTAL TRANSFERIDO											0,00	

SALDO A 31/12/2013 :

0,00

RESUMEN DE LA RECAUDACIÓN. EJERCICIO 2013

34256 DESCONOCIDO

SALDO A 31/12/2013 :

0,00

RESUMEN DE LA RECAUDACIÓN. EJERCICIO 2013

34257 VILLATURDE J.V..

TOTAL GESTIÓN

TIPO VALOR 31/12/2013	PRINCIPAL (1)	REC.APREMIO (2)	I.DEMORA (3)	COMPENSACION (4)	TERCEROS (5)	DEVOLUCIONES (6)	ANTIC.EXTRAORD (7)	ANTIC.ORDINARIO (8)	T.GESTIÓN (9)	T.APREMIOS (10)	A TRANSFERIR (11)	SALDO A 12=1+2+3-4-5-6-7-8-9-10-11
Rec.Voluntaria	2.610,50	0,00	0,00	0,00	0,00	0,00	0,00	0,00	143,58	0,00	2.466,92	0,00
TOTAL GESTIONADO	2.610,50	0,00	0,00	0,00	0,00	0,00	0,00	0,00	143,58	0,00	2.466,92	0,00
TOTAL TRANSFERIDO											2.466,92	

SALDO A 31/12/2013 :

0,00

RESUMEN DE LA RECAUDACIÓN. EJERCICIO 2013

34258 VILLOSILLA DE LA VEGA

TOTAL GESTIÓN

TIPO VALOR 31/12/2013	PRINCIPAL (1)	REC.APREMIO (2)	I.DEMORA (3)	COMPENSACION (4)	TERCEROS (5)	DEVOLUCIONES (6)	ANTIC.EXTRAORD (7)	ANTIC.ORDINARIO (8)	T.GESTIÓN (9)	T.APREMIOS (10)	A TRANSFERIR (11)	SALDO A 12=1+2+3-4-5-6-7-8-9-10-11
Rec.Voluntaria	6.782,12	0,00	0,00	0,00	0,00	0,00	0,00	0,00	386,41	0,00	6.395,71	0,00
Rec.Ejecutiva	192,36	12,16	0,00	0,00	0,00	0,00	0,00	0,00	0,00	6,09	198,43	0,00
TOTAL GESTIONADO	6.974,48	12,16	0,00	0,00	0,00	0,00	0,00	0,00	386,41	6,09	6.594,14	0,00
TOTAL TRANSFERIDO											6.594,14	

SALDO A 31/12/2013 :

0,00

RESUMEN DE LA RECAUDACIÓN. EJERCICIO 2013

34259 JUNTA VECINAL DE RELEA DE LA LOMA

TOTAL GESTIÓN

TIPO VALOR 31/12/2013	PRINCIPAL (1)	REC.APREMIO (2)	I.DEMORA (3)	COMPENSACION (4)	TERCEROS (5)	DEVOLUCIONES (6)	ANTIC.EXTRAORD (7)	ANTIC.ORDINARIO (8)	T.GESTIÓN (9)	T.APREMIOS A TRANSFERIR (10)	(11)	SALDO A 12=1+2+3-4-5-6-7-8-9-10-11
Rec.Voluntaria	1.984,18	0,00	0,00	0,00	0,00	0,00	0,00	0,00	120,78	0,00	1.863,40	0,00
Rec.Ejecutiva	236,15	39,85	5,06	0,00	0,00	0,00	0,00	0,00	0,00	19,93	261,13	0,00
TOTAL GESTIONADO	2.220,33	39,85	5,06	0,00	0,00	0,00	0,00	0,00	120,78	19,93	2.124,53	0,00
TOTAL TRANSFERIDO											2.124,53	

SALDO A 31/12/2013 :

0,00

RESUMEN DE LA RECAUDACIÓN. EJERCICIO 2013

34260 OLLEROS PAREDES RUBIAS J.V.

SALDO A 31/12/2013 :

0,00

RESUMEN DE LA RECAUDACIÓN. EJERCICIO 2013

34261 CDAD REGANTES ACERA DE LA VEGA

TOTAL GESTIÓN

TIPO VALOR 31/12/2013	PRINCIPAL (1)	REC.APREMIO (2)	I.DEMORA (3)	COMPENSACION (4)	TERCEROS (5)	DEVOLUCIONES (6)	ANTIC.EXTRAORD (7)	ANTIC.ORDINARIO (8)	T.GESTIÓN (9)	T.APREMIOS A TRANSFERIR (10)	(11)	SALDO A 12=1+2+3-4-5-6-7-8-9-10-11
Rec.Voluntaria	8.452,27	0,00	0,00	0,00	0,00	0,00	0,00	0,00	477,71	0,00	7.974,56	0,00
Rec.Ejecutiva	158,67	15,38	1,57	0,00	0,00	0,00	0,00	0,00	0,00	7,70	167,92	0,00
Liq.Ejecutiva	0,00	0,00	0,00	0,00	0,00	0,00	0,00	0,00	0,00	0,00	0,00	0,00
TOTAL GESTIONADO	8.610,94	15,38	1,57	0,00	0,00	0,00	0,00	0,00	477,71	7,70	8.142,48	0,00
TOTAL TRANSFERIDO											8.142,48	

SALDO A 31/12/2013 :

0,00

RESUMEN DE LA RECAUDACIÓN. EJERCICIO 2013

34262 J.V. QUINTANILLA DE ONSOÑA

TOTAL GESTIÓN

TIPO VALOR 31/12/2013	PRINCIPAL (1)	REC.APREMIO (2)	I.DEMORA (3)	COMPENSACION (4)	TERCEROS (5)	DEVOLUCIONES (6)	ANTIC.EXTRAORD (7)	ANTIC.ORDINARIO (8)	T.GESTIÓN (9)	T.APREMIOS A TRANSFERIR (10)	(11)	SALDO A 12=1+2+3-4-5-6-7-8-9-10-11
Rec.Voluntaria	1.322,59	0,00	0,00	0,00	0,00	0,00	0,00	0,00	88,48	0,00	1.234,11	0,00
Rec.Ejecutiva	304,92	32,13	1,05	0,00	0,00	0,00	0,00	0,00	0,00	16,07	322,03	0,00
TOTAL GESTIONADO	1.627,51	32,13	1,05	0,00	0,00	0,00	0,00	0,00	88,48	16,07	1.556,14	0,00
TOTAL TRANSFERIDO											1.556,14	

SALDO A 31/12/2013 :

0,00

RESUMEN DE LA RECAUDACIÓN. EJERCICIO 2013

34700 VILLAMBROZ J.V.

TOTAL GESTIÓN

TIPO VALOR 31/12/2013	PRINCIPAL (1)	REC.APREMIO (2)	I.DEMORA (3)	COMPENSACION (4)	TERCEROS (5)	DEVOLUCIONES (6)	ANTIC.EXTRAORD (7)	ANTIC.ORDINARIO (8)	T.GESTIÓN (9)	T.APREMIOS A TRANSFERIR (10)	SALDO A (11)	12=1+2+3-4-5-6-7-8-9-10-11
Rec.Voluntaria	4.638,92	0,00	0,00	0,00	0,00	0,00	0,00	0,00	258,69	0,00	4.380,23	0,00
Rec.Ejecutiva	46,96	6,88	1,49	0,00	0,00	0,00	0,00	0,00	0,00	3,44	51,89	0,00
Liquidaciones	15,40	0,00	0,00	0,00	0,00	0,00	0,00	0,00	0,85	0,00	14,55	0,00
TOTAL GESTIONADO	4.701,28	6,88	1,49	0,00	0,00	0,00	0,00	0,00	259,54	3,44	4.446,67	0,00
TOTAL TRANSFERIDO											4.446,67	

SALDO A 31/12/2013 :

0,00

RESUMEN DE LA RECAUDACIÓN. EJERCICIO 2013

34701 RESPENSA DE LA PEÑA J.V.

TOTAL GESTIÓN

TIPO VALOR 31/12/2013	PRINCIPAL (1)	REC.APREMIO (2)	I.DEMORA (3)	COMPENSACION (4)	TERCEROS (5)	DEVOLUCIONES (6)	ANTIC.EXTRAORD (7)	ANTIC.ORDINARIO (8)	T.GESTIÓN (9)	T.APREMIOS A TRANSFERIR (10)	(11)	SALDO A 12=1+2+3-4-5-6-7-8-9-10-11
Rec.Voluntaria	1.472,90	0,00	0,00	0,00	0,00	0,00	0,00	0,00	84,16	0,00	1.388,74	0,00
Rec.Ejecutiva	14,30	1,43	0,00	0,00	0,00	0,00	0,00	0,00	0,00	0,72	15,01	0,00
Liquidaciones	28,60	0,00	0,00	0,00	0,00	0,00	0,00	0,00	1,58	0,00	27,02	0,00
	0,00	0,00	0,00	0,00	0,00	0,00	1,58	0,00	0,00	0,00	-1,58	0,00
TOTAL GESTIONADO	1.515,80	1,43	0,00	0,00	0,00	0,00	1,58	0,00	85,74	0,72	1.429,19	0,00
TOTAL TRANSFERIDO											1.429,19	

SALDO A 31/12/2013 :

0,00

RESUMEN DE LA RECAUDACIÓN. EJERCICIO 2013

34702 RIOSMENUDOS DE LA PEÑA J.V.

TOTAL GESTIÓN

TIPO VALOR 31/12/2013	PRINCIPAL (1)	REC.APREMIO (2)	I.DEMORA (3)	COMPENSACION (4)	TERCEROS (5)	DEVOLUCIONES (6)	ANTIC.EXTRAORD (7)	ANTIC.ORDINARIO (8)	T.GESTIÓN (9)	T.APREMIOS A TRANSFERIR (10)	(11)	SALDO A 12=1+2+3-4-5-6-7-8-9-10-11
Rec.Voluntaria	1.391,04	0,00	0,00	0,00	0,00	0,00	0,00	0,00	78,17	0,00	1.312,87	0,00
Rec.Ejecutiva	120,96	19,66	5,17	0,00	0,00	0,00	0,00	0,00	0,00	9,84	135,95	0,00
TOTAL GESTIONADO	1.512,00	19,66	5,17	0,00	0,00	0,00	0,00	0,00	78,17	9,84	1.448,82	0,00
TOTAL TRANSFERIDO											1.448,82	

SALDO A 31/12/2013 :

0,00

RESUMEN DE LA RECAUDACIÓN. EJERCICIO 2013

34703 VEGA DE RIACOS J.V.

TOTAL GESTIÓN

TIPO VALOR 31/12/2013	PRINCIPAL (1)	REC.APREMIO (2)	I.DEMORA (3)	COMPENSACION (4)	TERCEROS (5)	DEVOLUCIONES (6)	ANTIC.EXTRAORD (7)	ANTIC.ORDINARIO (8)	T.GESTIÓN (9)	T.APREMIOS A TRANSFERIR (10)	(11)	SALDO A 12=1+2+3-4-5-6-7-8-9-10-11
Rec.Voluntaria	154,44	0,00	0,00	0,00	0,00	0,00	0,00	0,00	8,49	0,00	145,95	0,00
TOTAL GESTIONADO	154,44	0,00	0,00	0,00	0,00	0,00	0,00	0,00	8,49	0,00	145,95	0,00
TOTAL TRANSFERIDO											145,95	

SALDO A 31/12/2013 :

0,00

RESUMEN DE LA RECAUDACIÓN. EJERCICIO 2013

34704 CANAL DE CASTILLA RAMAL CAMPOS I.P

TOTAL GESTIÓN

TIPO VALOR 31/12/2013	PRINCIPAL (1)	REC.APREMIO (2)	I.DEMORA (3)	COMPENSACION (4)	TERCEROS (5)	DEVOLUCIONES (6)	ANTIC.EXTRAORD (7)	ANTIC.ORDINARIO (8)	T.GESTIÓN (9)	T.APREMIOS (10)	A TRANSFERIR (11)	SALDO A 12=1+2+3-4-5-6-7-8-9-10-11
Rec.Voluntaria	3.396,33	0,00	0,00	0,00	0,00	0,00	0,00	0,00	256,00	0,00	3.140,33	0,00
Rec.Ejecutiva	746,35	63,71	0,00	0,00	0,00	0,00	0,00	0,00	0,00	31,86	778,20	0,00
TOTAL GESTIONADO	4.142,68	63,71	0,00	0,00	0,00	0,00	0,00	0,00	256,00	31,86	3.918,53	0,00
TOTAL TRANSFERIDO											3.918,53	

SALDO A 31/12/2013 :

0,00

DIPUTACIÓN PROVINCIAL DE PALENCIA

EJERCICIO 2013

16. INFORMACIÓN DE LAS OPERACIONES NO PRESUPUESTARIAS DE TESORERÍA.

- 1)- Deudores.
- 2)- Acreedores.
- 3)- Partidas pendientes de aplicación. Cobros.
- 4)- Partidas pendientes de aplicación. Pagos.

Se Adjunta los correspondientes Cuadros obtenidos del Sistema Informático de Contabilidad.

DIPUTACIÓN PROVINCIAL DE PALENCIA

EJERCICIO 2013

17. INGRESOS Y GASTOS.

En la relación de subvenciones concedidas se recogen las de cuantía superior a 10.000,00 euros tanto corrientes como de capital

DIPUTACIÓN PROVINCIAL DE PALENCIA

EJERCICIO 2013

18. INFORMACIÓN SOBRE LOS VALORES RECIBIDOS EN DEPÓSITO.

Se Adjunta el correspondiente Cuadro obtenido del Sistema Informático de Contabilidad.

DIPUTACION PROVINCIAL DE PALENCIA

EJERCICIO 2013

19. CUADRO DE FINANCIACIÓN.

Se Adjunta el correspondiente Cuadro obtenido del Sistema Informático de Contabilidad.

DIPUTACIÓN PROVINCIAL DE PALENCIA

EJERCICIO 2013

20. INFORMACIÓN PRESUPUESTARIA.

1)- Ejercicio corriente.

DIPUTACIÓN PROVINCIAL DE PALENCIA

EJERCICIO 2013

20. INFORMACIÓN PRESUPUESTARIA.

2)- Ejercicios cerrados.

DIPUTACIÓN PROVINCIAL DE PALENCIA

EJERCICIO 2013

20. INFORMACIÓN PRESUPUESTARIA.

3)- Ejercicios posteriores.

DIPUTACIÓN PROVINCIAL DE PALENCIA

EJERCICIO 2013

20. INFORMACIÓN PRESUPUESTARIA.

4)- Gastos con financiación afectada.

DIPUTACIÓN PROVINCIAL DE PALENCIA

EJERCICIO 2013

20. INFORMACIÓN PRESUPUESTARIA.

5)- Remanente de Tesorería.

DIPUTACION PROVINCIAL DE PALENCIA

EJERCICIO 2013

21. INDICADORES.

A/ INDICADORES FINANCIEROS Y PATRIMONIALES.

B/ INDICADORES PRESUPUESTARIOS.

C/ INDICADORES DE GESTIÓN.

Se Adjuntan los correspondientes Indicadores señalados en la Instrucción de Contabilidad Modelo Normal.

DIPUTACION PROVINCIAL DE PALENCIA

EJERCICIO 2013

INFORMACIÓN OBTENIDA DEL SISTEMA INFORMÁTICO DE CONTABILIDAD

INVERSIONES EN INFRAESTRUCTURA Y BIENES DESTINADOS AL USO GENERAL

EJERCICIO: 2013

CUENTA	DESCRIPCIÓN	SALDO INICIAL	ENTRADAS O DOTACIONES	AUMENTOS POR TRANSFERENCIAS O TRASPASO DE OTRA CUENTA	SALIDAS, BAJAS O REDUCCIONES	DISMINUCIONES POR TRANSFERENCIAS O TRASPASO A OTRA CUENTA	SALDO FINAL
2000	TERRENOS Y BIENES NATURALES	1.274.806,09	1.543,20	0,00	0,00	0,00	1.276.349,29
2010	INFRAESTRUCTURAS Y BIENES DESTINADOS AL USO GENERAL	58.094.515,58	1.269.450,82	0,00	0,00	0,00	59.363.966,40
2080	BIENES DEL PATRIMONIO, HISTORICO, ARTISTICO Y CULTURAL	12.981,86	0,00	0,00	0,00	0,00	12.981,86
TOTAL		59.382.303,53	1.270.994,02				60.653.297,55

INVERSIONES EN INFRAESTRUCTURA Y BIENES DESTINADOS AL USO GENERAL

EJERCICIO: 2013

PATRIMONIO ENTREGADO AL USO GENERAL

TIPO DE BIEN	VALOR DEL BIEN
TOTAL	

OBSERVACIONES:

INMOVILIZADO INMATERIAL

EJERCICIO: 2013

CUENTA	DESCRIPCIÓN	SALDO INICIAL	ENTRADAS O DOTACIONES	AUMENTOS POR TRANSFERENCIAS O TRASPASO DE OTRA CUENTA	SALIDAS, BAJAS O REDUCCIONES	DISMINUCIONES POR TRANSFERENCIAS O TRASPASO A OTRA CUENTA	SALDO FINAL
2150	APLICACIONES INFORMATICAS	4.496,27	82.712,28	0,00	0,00	0,00	87.208,55
2190	OTRO INMOVILIZADO INMATERIAL	423.476,89	0,00	0,00	0,00	0,00	423.476,89
2810	AMORTIZACION ACUMULADA DEL INMOVILIZADO INMATERIAL	81.516,39	51.068,55	0,00	0,00	0,00	132.584,94
TOTAL		346.456,77	31.643,73				378.100,50

OBSERVACIONES:

INMOVILIZADO MATERIAL

EJERCICIO: 2013

CUENTA	DESCRIPCIÓN	SITUACIÓN	SALDO INICIAL	ENTRADAS O DOTACIONES	AUMENTOS POR TRANSFERENCIAS O TRASPASO DE OTRA CUENTA	SALIDAS, BAJAS O REDUCCIONES	DISMINUCIONES POR TRANSFERENCIAS O TRASPASO A OTRA CUENTA	SALDO FINAL
2200	TERRENOS Y BIENES NATURALES	Terminada	1.748.661,62	0,00	0,00	0,00	0,00	1.748.661,62
2210	CONSTRUCCIONES	Terminada	31.634.274,11	338.540,48	0,00	0,00	0,00	31.972.814,59
2220	INSTALACIONES TECNICAS	Terminada	13.465.512,25	30.622,50	0,00	0,00	0,00	13.496.134,75
2230	MAQUINARIA	Terminada	4.869.845,98	63.938,96	0,00	0,00	0,00	4.933.784,94
2240	UTILLAJE	Terminada	767.418,10	93.750,36	0,00	0,00	0,00	861.168,46
2260	MOBILIARIO	Terminada	3.532.197,28	47.076,20	0,00	0,00	0,00	3.579.273,48
2270	EQUIPOS PARA PROCESOS DE INFORMACION	Terminada	2.885.242,64	39.074,53	0,00	0,00	0,00	2.924.317,17
2280	ELEMENTO DE TRANSPORTE	Terminada	3.263.661,78	376.456,19	0,00	0,00	72.926,49	3.567.191,48
2290	OTRO INMOVILIZADO MATERIAL	Terminada	733.179,33	26.565,14	12.100,00	0,00	0,00	771.844,47
2820	AMORTIZACION ACUMULADA DEL INMOVILIZADO MATERIAL	Terminada	33.511.895,04	10.488.592,72	0,00	26.153,19	0,00	43.974.334,57
	TOTAL		29.388.098,05	-9.472.568,36	12.100,00	-26.153,19	72.926,49	19.880.856,39

OBSERVACIONES:

INMOVILIZADO MATERIAL

EJERCICIO: 2013

BIENES EN RÉGIMEN DE CESIÓN TEMPORAL

CUENTA	DESCRIPCIÓN	TIPO DE BIEN	NIF CEDENTE	DENOMINACIÓN CEDENTE	VALOR DEL BIEN
2210	CONSTRUCCIONES	CONSTRUCCIONES	P3400268C	CONSORCIO PARA LA GESTION	465.759,87
TOTAL					465.759,87

INMOVILIZADO MATERIAL

EJERCICIO: 2013

BIENES EN RÉGIMEN DE ADSCRIPCION

CUENTA	DESCRIPCIÓN	TIPO DE BIEN	VALOR DEL BIEN
TOTAL			

INMOVILIZADO MATERIAL

EJERCICIO: 2013

BIENES AFECTOS A GARANTÍAS

CUENTA	DESCRIPCIÓN	TIPO DE BIEN	TIPO DE GARANTÍA	IMPORTE DE GARANTÍA	VALOR DEL BIEN
TOTAL					

OBSERVACIONES:

INVERSIONES GESTIONADAS

EJERCICIO: 2013

CUENTA	DESCRIPCIÓN	SALDO INICIAL	ENTRADAS O DOTACIONES	AUMENTOS POR TRANSFERENCIAS O TRASPASO DE OTRA CUENTA	SALIDAS, BAJAS O REDUCCIONES	DISMINUCIONES POR TRANSFERENCIAS O TRASPASO A OTRA CUENTA	SALDO FINAL
2300	INVERSIONES GESTIONADAS PARA OTROS ENTES PÚBLICOS	774.214,86	6.181.875,56	0,00	0,00	5.798.275,44	1.157.814,98
	TOTAL	774.214,86	6.181.875,56			5.798.275,44	1.157.814,98

OBSERVACIONES:

PATRIMONIO PÚBLICO DEL SUELO

EJERCICIO: 2013

CUENTA	DESCRIPCIÓN	SALDO INICIAL	ENTRADAS O DOTACIONES	AUMENTOS POR TRANSFERENCIAS O TRASPASO DE OTRA CUENTA	SALIDAS, BAJAS O REDUCCIONES	DISMINUCIONES POR TRANSFERENCIAS O TRASPASO A OTRA CUENTA	SALDO FINAL
TOTAL							

OBSERVACIONES:

INVERSIONES FINANCIERAS

EJERCICIO: 2013

CUENTA	DESCRIPCIÓN	SALDO INICIAL	ENTRADAS O DOTACIONES	AUMENTOS POR TRANSFERENCIAS O TRASPASO DE OTRA CUENTA	SALIDAS, BAJAS O REDUCCIONES	DISMINUCIONES POR TRANSFERENCIAS O TRASPASO A OTRA CUENTA	SALDO FINAL
2500	INVERSIONES FINANCIERAS PERMANENTES EN CAPITAL	242.899,05	0,00	0,00	0,00	0,00	242.899,05
2520	CREDITOS A LARGO PLAZO	291.033,93	508.568,51	0,00	105.110,70	0,00	694.491,74
2521	CREDITOS A LARGO PLAZO ANTICIPOS A TRABAJADORES	0,00	112.166,67	0,00	54.866,90	0,00	57.299,77
5420	CREDITOS A CORTO PLAZO	0,00	250.000,00	0,00	250.000,00	0,00	0,00
TOTAL		533.932,98	870.735,18		409.977,60		994.690,56

OBSERVACIONES:

INVERSIONES FINANCIERAS

EJERCICIO: 2013

PRÉSTAMOS SINGULARES SIGNIFICATIVOS

CUENTA	DESCRIPCIÓN	CARACTERÍSTICAS	IDENTIFICACIÓN DEL DEUDOR	IMPORTE
TOTAL				



EXISTENCIAS

EJERCICIO: 2013

GRUPO	PRECIO DE ADQUISICIÓN O COSTE DE PRODUCCIÓN	IMPORTE DE LA PROVISIÓN POR DEPRECIACIÓN
TOTAL		

OBSERVACIONES:

TESORERÍA

EJERCICIO: 2013

CUENTA	DESCRIPCIÓN	C.C.C	DESCRIPCIÓN	SALDO INICIAL	COBROS	PAGOS	SALDO FINAL
5700	CAJA OPERATIVA		CAJA DE LA CORPORACION	13.117,46	78.168,06	78.849,70	12.435,82
			TOTAL 5700	13.117,46	78.168,06	78.849,70	12.435,82
5710	BANCOS E INSTITU.CREDITO.CTAS.OPERATIVAS	2104.0201.14.9105858842	CAJA DUERO	344.818,59	87.070,04	1.260,03	430.628,60
5710	BANCOS E INSTITU.CREDITO.CTAS.OPERATIVAS	2018.0141.31.1120000017	C.A. MUNICIPAL DE BURGOS	1.236,65	0,15	1.236,80	
5710	BANCOS E INSTITU.CREDITO.CTAS.OPERATIVAS	2104.0201.10.1100034856	CAJA DUERO	1.671.970,00	1.135,53	72.916,03	1.600.189,50
5710	BANCOS E INSTITU.CREDITO.CTAS.OPERATIVAS	2096.0339.13.3475207904	BANCO DE CAJA ESPAÑA DE INVERSIONES	6.826,36	12.518,29	11.216,02	8.128,63
5710	BANCOS E INSTITU.CREDITO.CTAS.OPERATIVAS	0046.2200.98.0000501568	BANCO GALLEGO	612.404,53	9.098.380,21	9.696.562,33	14.222,41
5710	BANCOS E INSTITU.CREDITO.CTAS.OPERATIVAS	0130.3060.91.0100017764	BANCO CAIXA GERAL, S.A.	7.299.494,76	20.694.113,13	27.487.189,38	506.418,51
5710	BANCOS E INSTITU.CREDITO.CTAS.OPERATIVAS	0065.1357.93.0031000013	BARCLAYS BANK S.A.E.	13.338,63	78.563,60	91.902,23	
5710	BANCOS E INSTITU.CREDITO.CTAS.OPERATIVAS	0182.6227.31.0201501404	BANCO BILBAO VIZCAYA ARGENTARIA				
5710	BANCOS E INSTITU.CREDITO.CTAS.OPERATIVAS	2104.0227.36.9116322596	CAJA DUERO	15.072,75	988.345,31	994.215,86	9.202,20
5710	BANCOS E INSTITU.CREDITO.CTAS.OPERATIVAS	2013.1576.17.0200006756	CATALUNYA BANC, S.A.	12.501,65			12.501,65
5710	BANCOS E INSTITU.CREDITO.CTAS.OPERATIVAS	3083.4000.37.1081849224	CAJA RURAL DEL DUERO SDAD.COOP.CTO.L				
5710	BANCOS E INSTITU.CREDITO.CTAS.OPERATIVAS	2100.2195.10.0200146402	C.A. Y PENSIONES DE BARCELONA	10.884,28	367.247,59	329.634,91	48.496,96

TESORERÍA

EJERCICIO: 2013

CUENTA	DESCRIPCIÓN	C.C.C	DESCRIPCIÓN	SALDO INICIAL	COBROS	PAGOS	SALDO FINAL
5710	BANCOS E INSTITU.CREDITO.CTAS.OPERATIVAS	2017.0303.11.3000001087	C.A.M.P. DEL C.C.OBREROS DE BURGOS	1.315,66	2.243,80		3.559,46
5710	BANCOS E INSTITU.CREDITO.CTAS.OPERATIVAS	0049.6740.63.2216047606	BANCO SANTANDER	9.103,55	16.227.470,10	16.184.671,39	51.902,26
5710	BANCOS E INSTITU.CREDITO.CTAS.OPERATIVAS	0030.6018.15.0870016271	BANCO ESPAÑOL DE CREDITO	19.247,77	490.177,27	475.505,04	33.920,00
5710	BANCOS E INSTITU.CREDITO.CTAS.OPERATIVAS	0182.6227.31.0200340860	BANCO BILBAO VIZCAYA ARGENTARIA	12.128,99	41.706.865,52	39.447.887,32	2.271.107,19
5710	BANCOS E INSTITU.CREDITO.CTAS.OPERATIVAS	0075.0142.50.0660001159	BANCO POPULAR ESPAÑOL	1.030.963,18	23.599.610,85	24.592.000,00	38.574,03
5710	BANCOS E INSTITU.CREDITO.CTAS.OPERATIVAS	2096.0338.70.2500251100	BANCO CAJA ESPAÑA DE INVERSIONES, SALAM.	770.428,62	12.652.859,68	13.178.595,32	244.692,98
5710	BANCOS E INSTITU.CREDITO.CTAS.OPERATIVAS	2038.9400.83.6020082491	BANKIA	10.821,21	700.429,02	705.284,47	5.965,76
5710	BANCOS E INSTITU.CREDITO.CTAS.OPERATIVAS	0182.6227.36.0000028760	BANCO BILBAO VIZCAYA ARGENTARIA				
5710	BANCOS E INSTITU.CREDITO.CTAS.OPERATIVAS	0128.0250.53.0100001102	BANKINTER S.A.	320,07	24.325.153,42	14.390.000,00	9.935.473,49
5710	BANCOS E INSTITU.CREDITO.CTAS.OPERATIVAS	0081.5330.71.0001243635	BANCO DE SABADELL	34.211,64	11.589.842,05	11.607.997,17	16.056,52
5710	BANCOS E INSTITU.CREDITO.CTAS.OPERATIVAS	2104.0201.12.1110036662	BANCO CAJA ESPAÑA DE INVERSIONES, SALAM.	1.463.103,59	53.093.563,29	54.284.137,63	272.529,25
5710	BANCOS E INSTITU.CREDITO.CTAS.OPERATIVAS	0072.0674.15.0660002548	BANCO PASTOR	63.669,30	257.072,73	252.748,32	67.993,71
5710	BANCOS E INSTITU.CREDITO.CTAS.OPERATIVAS	3058.5201.51.2732000066	CAJAMAR	18.315,26	29.666,57	20.000,00	27.981,83
5710	BANCOS E INSTITU.CREDITO.CTAS.OPERATIVAS	2104.0201.14.9155137458	CAJA DUERO	13.073,93	179.627,55	188.302,84	4.398,64

TESORERÍA

EJERCICIO: 2013

CUENTA	DESCRIPCIÓN	C.C.C	DESCRIPCIÓN	SALDO INICIAL	COBROS	PAGOS	SALDO FINAL
			TOTAL 5710	13.435.250,97	216.181.955,70	214.013.263,09	15.603.943,58
5740	CAJA DE PAGOS A JUSTIFICAR		CAJA GENERICA P.A.J.		39.377,39	39.377,39	
			TOTAL 5740		39.377,39	39.377,39	
5751	CUENTAS RESTRINGIDAS DE A.C.F.	2104.0201.12.9123033476	C.C. ACF 1	2.390,80	2.000,00	2.150,15	2.240,65
			TOTAL 5751	2.390,80	2.000,00	2.150,15	2.240,65
5770	BCOS E INST DE CDTO. CTAS FINANCIERAS	0130.3060.91.0304407070	BANCO CAIXA GERAL, S.A.		4.000.000,00	4.000.000,00	
5770	BCOS E INST DE CDTO. CTAS FINANCIERAS	0130.3060.96.0304421527	BANCO CAIXA GERAL, S.A.		10.000.000,00		10.000.000,00
5770	BCOS E INST DE CDTO. CTAS FINANCIERAS	0081.5330.77.0000264326	BANCO DE SABADELL	7.000.000,00		7.000.000,00	
			TOTAL 5770	7.000.000,00	14.000.000,00	11.000.000,00	10.000.000,00
TOTAL				20.450.759,23	230.301.501,15	225.133.640,33	25.618.620,05

OBSERVACIONES:

FONDOS PROPIOS

EJERCICIO: 2013

CUENTA	DESCRIPCIÓN	SALDO INICIAL	ENTRADAS O DOTACIONES	AUMENTOS POR TRANSFERENCIAS O TRASPASO DE OTRA CUENTA	SALIDAS, BAJAS O REDUCCIONES	DISMINUCIONES POR TRANSFERENCIAS O TRASPASO A OTRA CUENTA	SALDO FINAL
1000	PATRIMONIO	113.775.023,17	0,00	12.100,00	0,00	0,00	113.787.123,17
1030	PATRIMONIO RECIBIDO EN CESIÓN	465.759,87	0,00	0,00	0,00	0,00	465.759,87
1080	PATRIMONIO ENTREGADO EN CESIÓN	-776.832,68	0,00	-48.583,92	0,00	0,00	-825.416,60
1200	RESULTADOS DE EJERCICIOS ANTERIORES	-60.737.998,06	0,00	5.561.908,00	0,00	0,00	-55.176.090,06
1290	RESULTADOS DEL EJERCICIO	5.561.908,00	0,00	0,00	0,00	6.804.854,77	-1.242.946,77
TOTAL		58.287.860,30		5.525.424,08		6.804.854,77	57.008.429,61

OBSERVACIONES:

ESTADO DE LA DEUDA. CAPITALES

Deudas con entidades de crédito

1.1) DEUDAS EN MONEDA NACIONAL

EJERCICIO 2013

IDENTIFICACIÓN DE LA DEUDA	PENDIENTE A 1 DE ENERO	CREACIONES	AMORTIZAD. Y OTRAS DISMINUCIONES	PENDIENTE A 31 DICIEMBRE		
				LARGO PLAZO	CORTO PLAZO	TOTAL
1994/1/BCL2-PRESTAMO BANCO DE CREDITO LOCAL AÑO 1994 N° 2	2.571.123,17	0,00	2.056.898,36	0,00	514.224,81	514.224,81
1999/1/ESPA27-PRESTAMO CAJA ESPAÑA AÑO 1999 N° 27	389.899,09	0,00	389.899,09	0,00	0,00	0,00
2001/1/BBVA29-PRESTAMO BBVA AÑO 2001 N° 29	972.552,82	0,00	216.122,84	540.307,14	216.122,84	756.429,98
2002/1/BCL30-PRESTAMO BCL AÑO 2002 N° 30	1.002.688,57	0,00	182.307,00	638.074,57	182.307,00	820.381,57
2003/1/BCL31-PRESTAMO BANCO DE CREDITO LOCAL AÑO 2003 N° 31	2.260.467,31	0,00	338.691,34	1.568.703,82	353.072,15	1.921.775,97
2004/1/DUERO1-PRESTAMO CAJA DUERO OPERACIONES DE CAPITAL PRESUPUESTO 2004	2.353.162,60	0,00	336.166,12	1.680.830,40	336.166,08	2.016.996,48
2005/1/MADR32-PRESTAMO CAJA MADRID AÑO 2005 N° 32	2.467.565,56	0,00	383.445,76	1.700.674,04	383.445,76	2.084.119,80
2006/1/DUER33-PRESTAMO CAJA DUERO AÑO 2006 N° 33	2.259.000,00	0,00	251.000,00	1.757.000,00	251.000,00	2.008.000,00
2006/1/ESPA34-PRESTAMO CAJA ESPAÑA AÑO 2006 N° 34	2.259.000,00	0,00	251.000,00	1.757.000,00	251.000,00	2.008.000,00
2007/1/ESPA17-PRESTAMO CAJA ESPAÑA INVERSIONES PRESUPUESTO 2007	3.211.013,40	0,00	321.101,32	2.568.810,72	321.101,36	2.889.912,08
2008/1/ICO1-PRESTAMO INSTITUTO DE CREDITO OFICIAL (ICO) N° 1 - AÑO 2008	4.216.666,72	0,00	383.333,32	3.450.000,04	383.333,36	3.833.333,40

OBSERVACIONES:

DIPUTACION PROVINCIAL DE PALENCIA

Fecha Obtención 12/09/2014

Pág. 2

ESTADO DE LA DEUDA. CAPITALES

Deudas con entidades de crédito

1.1) DEUDAS EN MONEDA NACIONAL

EJERCICIO 2013

IDENTIFICACIÓN DE LA DEUDA	PENDIENTE A 1 DE ENERO	CREACIONES	AMORTIZAD. Y OTRAS DISMINUCIONES	PENDIENTE A 31 DICIEMBRE		
				LARGO PLAZO	CORTO PLAZO	TOTAL
2009/1/DUER09-PRESTAMO FINANCIACION INVERSIONES 2009	4.107.037,66	0,00	342.253,12	3.422.531,38	342.253,16	3.764.784,54
2010/1/BBVA03-PRESTAMO FINANCIACION PLAN EXTRAORDINARIO OBRAS DIPUTACION 2010	2.719.803,60	0,00	194.271,68	2.331.260,24	194.271,68	2.525.531,92
2010/1/MADR01-PRESTAMO FINANCIACION INVERSIONES PRESUPUESTO 2010	3.466.666,64	0,00	266.666,68	2.933.333,28	266.666,68	3.199.999,96
2010/1/PAST02-PRESTAMO INVERSIONES PRESUPUESTO 2010	2.747.333,36	0,00	211.333,32	2.324.666,72	211.333,32	2.536.000,04
TOTAL	37.003.980,50		6.124.489,95	26.673.192,35	4.206.298,20	30.879.490,55

OBSERVACIONES:

ESTADO DE LA DEUDA. CAPITALES

Deudas con entidades públicas

1.1) DEUDAS EN MONEDA NACIONAL

EJERCICIO 2013

IDENTIFICACIÓN DE LA DEUDA	PENDIENTE A 1 DE ENERO	CREACIONES	AMORTIZAD. Y OTRAS DISMINUCIONES	PENDIENTE A 31 DICIEMBRE		
				LARGO PLAZO	CORTO PLAZO	TOTAL
2010/1/PIE 08-DEVOLUCION PARTICIPACION TRIBUTOS DEL ESTADO 2008	2.355.411,96	0,00	94.216,44	1.978.546,08	282.649,44	2.261.195,52
2011/1/PIE 09-DEVOLUCION PARTICIPACION TRIBUTOS DEL ESTADO 2009	9.734.559,92	0,00	748.812,12	7.862.529,44	1.123.218,36	8.985.747,80
TOTAL	12.089.971,88		843.028,56	9.841.075,52	1.405.867,80	11.246.943,32

OBSERVACIONES:

DIPUTACION PROVINCIAL DE PALENCIA

Fecha Obtención 12/09/2014

Pág. 1

ESTADO DE LA DEUDA. INTERESES EXPLÍCITOS

Deudas con entidades de crédito

2.1) DEUDAS EN MONEDA NACIONAL

EJERCICIO 2013

IDENTIFICACIÓN DE LA DEUDA	DEVENGADOS Y NO VENCIDOS A 1 DE ENERO		DEVENGADOS EN EL EJERCICIO	VENCIDOS EN EL EJERCICIO	RECTIFICACIONES Y TRAPASOS	DEVENGADOS Y NO VENCIDOS A 31 DE DICIEMBRE	
	LARGO PLAZO	CORTO PLAZO				LARGO PLAZO	CORTO PLAZO
1994/1/BCL2-PRESTAMO BANCO DE CREDITO LOCAL AÑO 1994 N° 2	0,00	0,00	15.923,11	15.923,11	0,00	0,00	0,00
1999/1/ESPA27-PRESTAMO CAJA ESPAÑA AÑO 1999 N° 27	0,00	0,00	4.916,63	4.916,63	0,00	0,00	0,00
2001/1/BBVA29-PRESTAMO BBVA AÑO 2001 N° 29	0,00	0,00	2.244,32	2.244,32	0,00	0,00	0,00
2002/1/BCL30-PRESTAMO BCL AÑO 2002 N° 30	0,00	475,53	2.661,63	2.705,02	0,00	0,00	432,14
2003/1/BCL31-PRESTAMO BANCO DE CREDITO LOCAL AÑO 2003 N° 31	0,00	0,00	89.224,54	89.224,54	0,00	0,00	0,00
2004/1/DUERO1-PRESTAMO CAJA DUERO OPERACIONES DE CAPITAL PRESUPUESTO 2004	0,00	0,00	5.004,86	5.004,86	0,00	0,00	0,00
2005/1/MADR32-PRESTAMO CAJA MADRID AÑO 2005 N° 32	0,00	0,00	6.030,31	6.030,31	0,00	0,00	0,00
2006/1/DUER33-PRESTAMO CAJA DUERO AÑO 2006 N° 33	0,00	0,00	5.474,13	5.474,13	0,00	0,00	0,00
2006/1/ESPA34-PRESTAMO CAJA ESPAÑA AÑO 2006 N° 34	0,00	0,00	88.212,18	88.212,18	0,00	0,00	0,00
2007/1/ESPA17-PRESTAMO CAJA ESPAÑA INVERSIONES PRESUPUESTO 2007	0,00	0,00	7.600,12	7.600,12	0,00	0,00	0,00
2008/1/ICO1-PRESTAMO INSTITUTO DE CREDITO OFICIAL (ICO) N° 1 - AÑO 2008	0,00	0,00	12.395,07	12.395,07	0,00	0,00	0,00
2009/1/DUER09-PRESTAMO FINANCIACION INVERSIONES 2009	0,00	0,00	57.915,62	57.915,62	0,00	0,00	0,00
2010/1/BBVA03-PRESTAMO FINANCIACION PLAN EXTRAORDINARIO OBRAS DIPUTACION 2010	0,00	0,00	61.690,78	61.690,78	0,00	0,00	0,00
2010/1/MADR01-PRESTAMO FINANCIACION INVERSIONES PRESUPUESTO 2010	0,00	0,00	49.138,39	49.138,39	0,00	0,00	0,00
2010/1/PAST02-PRESTAMO INVERSIONES PRESUPUESTO 2010	0,00	0,00	36.514,54	36.514,54	0,00	0,00	0,00
TOTAL		475,53	444.946,23	444.989,62			432,14

OBSERVACIONES:




AVALES CONCEDIDOS

EJERCICIO 2013

CARACTERÍSTICAS DEL AVAL				AVALES A 1 DE ENERO	AVALES CONCEDIDOS EN EL EJERCICIO	AVALES CANCELADOS EN EL EJERCICIO	AVALES A 31 DE DICIEMBRE
Nif Avalado	Denominación	Fecha Concesión	Fecha Vencimiento				
Finalidad del Aval							
TOTAL							

OBSERVACIONES:



ESTADO DE EVOLUCIÓN Y SITUACIÓN DE LOS RECURSOS ADMINISTRADOS POR CUENTA DE OTROS ENTES PÚBLICOS.

I. DESARROLLO DEL PROCESO DE GESTIÓN DE LOS RECURSOS

EJERCICIO 2013

CONCEPTO	DESCRIPCIÓN	SALDO INICIAL DERECHOS PEND. DE COBRO	DERECHOS RECONOCIDOS EN EL EJERCICIO	DERECHOS ANULADOS	RECAUDACION			DERECHOS CANCELADOS	DERECHOS PENDIENTES DE COBRO
					BRUTA	DEVOLUCIONES	LIQUIDA		
Totales									



ESTADO DE EVOLUCIÓN Y SITUACIÓN DE LOS RECURSOS ADMINISTRADOS POR CUENTA DE OTROS ENTES PÚBLICOS.

II. DESARROLLO DE LAS DEVOLUCIONES DE RECURSOS DE OTROS ENTES PÚBLICOS.

EJERCICIO 2013

CONCEPTO	DESCRIPCIÓN	DEVOLUCIONES RECONOCIDAS				DEVOLUCIONES EFECTUADAS EN EL EJERCICIO	PENDIENTES DE PAGO A 31 DE DICIEMBRE
		SALDO INICIAL PENDIENTE DE PAGO	MODIFICACIONES SALDO INICIAL	EN EL EJERCICIO	TOTAL		
	Totales						



ESTADO DE EVOLUCIÓN Y SITUACIÓN DE LOS RECURSOS ADMINISTRADOS POR CUENTA DE OTROS ENTES PÚBLICOS.

III. OBLIGACIONES DERIVADAS DE LA GESTIÓN.

EJERCICIO 2013

CONCEPTO	DESCRIPCIÓN	PENDIENTE DE PAGO					PAGOS REALIZADOS	PENDIENTES DE PAGO A 31 DE DICIEMBRE
		SALDO INICIAL	MODIFICACIONES SALDO INICIAL	RECAUDACIÓN LÍQUIDA	REINTEGROS	TOTAL		
	Totales							



OPERACIONES NO PRESUPUESTARIAS DE TESORERÍA

EJERCICIO: 2013

1.- DEUDORES

CONCEPTO	DESCRIPCIÓN	SALDO 1 DE ENERO	MODIFICACIONES SALDO INICIAL	CARGOS REALIZADOS EN EJERCICIO	TOTAL DEUDORES	ABONOS REALIZADOS EN EJERCICIO	DEUDORES PENDIENTES DE COBRO A 31 DE DICIEMBRE
10001	DEPOSITOS CONSTITUIDOS						
10020	PAGOS DUPLICADOS O EXCESIVOS			4,33	4,33		4,33
10030	SEGURIDAD SOCIAL DEUDORA						
10040	HACIENDA PUBLICA DEUDORA POR I.V.A.		413,56		413,56	413,56	
10042	DEUDORES POR I.V.A.	97.905,99	23,33	252.701,14	350.630,46	244.259,64	106.370,82
10050	ANTICIPOS Y PRESTAMOS CONCEDIDOS						
10900	OTROS DEUDORES NO PRESUPUESTARIOS						
10999	INGRESOS DE APLICACION ANTICIPADA						
90001	HACIENDA PUBLICA I.V.A. SOPORTADO			226.946,11	226.946,11	226.946,11	
TOTAL		97.905,99	436,89	479.651,58	577.994,46	471.619,31	106.375,15



DIPUTACIÓN DE PALENCIA

C.I.F.: P3400000J

OPERACIONES NO PRESUPUESTARIAS DE TESORERÍA

Fecha Obtención 12/09/2014

Pág. 1

EJERCICIO: 2013

2.- ACREEDORES

CONCEPTO	DESCRIPCIÓN	SALDO 1 DE ENERO	MODIFICACIONES SALDO INICIAL	ABONOS REALIZADOS EN EJERCICIO	TOTAL ACREEDORES	CARGOS REALIZADOS EN EJERCICIO	ACREEDORES PDTES. DE PAGO A 31 DE DICIEMBRE
20001	I.R.P.F. RETENCION TRABAJO PERSONAL	154.541,55	20.342,22	2.204.386,69	2.379.270,46	2.044.540,35	334.730,11
20002	I.R.P.F. RETENCION CAPITAL MOBILIARIO						
20003	RETENCION IMPUESTO SOCIEDADES			1.134,00	1.134,00	1.134,00	
20010	RETENCIONES I.T.E.						
20030	CUOTA DEL TRABAJADOR A LA SEGURIDAD SOCIAL	47.607,72	689,59	590.126,35	638.423,66	588.660,84	49.762,82
20040	HACIENDA PUBLICA ACREEDORA POR I.V.A.	36.244,55		59.834,40	96.078,95	94.246,73	1.832,22
20041	I.V.A. RETENIDO A NO RESIDENTES EN TERRITORIO NACIONAL						
20049	ACREEDORES POR I.V.A.	37.212,26		226.946,11	264.158,37	227.079,17	37.079,20
20050	OTRAS RETENCIONES AL PERSONAL						
20055	EMBARGOS JUDICIALES						
20060	RETENCIONES JUDICIALES DE HABERES	1.323,40		13.134,23	14.457,63	12.887,60	1.570,03
20061	OTRAS RETENCIONES						
20070	CUOTAS CENTRALES SINDICALES						
20080	FIANZAS DE EJECUCION DE OBRAS	187.480,73	7.565,00	197.666,21	392.711,94	68.534,17	324.177,77
20081	FIANZAS A CORTO PLAZO DE EJECUCION DE CONTRATOS						
20082	FIANZAS A CORTO PLAZO EN GARANTIA PAGO TRIBUTOS						
	TOTAL	464.410,21	28.596,81	3.293.227,99	3.786.235,01	3.037.082,86	749.152,15



DIPUTACIÓN DE PALENCIA

C.I.F.: P3400000J

OPERACIONES NO PRESUPUESTARIAS DE TESORERÍA

Fecha Obtención 12/09/2014

Pág. 2

EJERCICIO: 2013

2.- ACREEDORES

CONCEPTO	DESCRIPCIÓN	SALDO 1 DE ENERO	MODIFICACIONES SALDO INICIAL	ABONOS REALIZADOS EN EJERCICIO	TOTAL ACREEDORES	CARGOS REALIZADOS EN EJERCICIO	ACREEDORES PDTES. DE PAGO A 31 DE DICIEMBRE
20090	FIANZAS PROVISIONALES						
20100	DEPOSITOS DE PARTICULARES A CORTO PLAZO						
20120	EXPROPIACIONES. INDEMNIZACION DESOCUPACIONES						
20130	DEPOSITOS PARA RESPONDER DEL PERJUICIO DE VALORES	525,54			525,54		525,54
20140	DEPOSITOS DE VARIOS	67.682,96		1.200,00	68.882,96	4.640,00	64.242,96
20160	EMBARGOS JUDICIALES						
20170	OTROS DEPOSITOS RECIBIDOS						
20180	FONDO DE COMPENSACION PERSONAL FUNCIONARIO						
20181	FONDOS SOCIO CULTURALES						
20190	ANTICIPOS Y PRESTAMOS RECIBIDOS						
20200	M.U.N.P.A.L.						
20300	ENTES PUBLICOS ACREEDORES POR RECAUDACION DE RECURSOS	560.863,01		26.908.371,70	27.469.234,71	26.327.225,40	1.142.009,31
20350	ORGANISMOS ACREEDORES POR SERVICIO DE TESORERIA						
20400	OPERACIONES DE TESORERIA						
20500	OTROS ACREEDORES NO PRESUPUESTARIOS	213.751,88		158.318,01	372.069,89	311.389,00	60.680,89
20600	ORG.ACREED.POR SERV.TESORERIA						
	TOTAL	1.307.233,60	28.596,81	30.361.117,70	31.696.948,11	29.680.337,26	2.016.610,85



DIPUTACIÓN DE PALENCIA

C.I.F.: P3400000J

OPERACIONES NO PRESUPUESTARIAS DE TESORERÍA

Fecha Obtención 12/09/2014

Pág. 3

EJERCICIO: 2013

2.- ACREEDORES

CONCEPTO	DESCRIPCIÓN	SALDO 1 DE ENERO	MODIFICACIONES SALDO INICIAL	ABONOS REALIZADOS EN EJERCICIO	TOTAL ACREEDORES	CARGOS REALIZADOS EN EJERCICIO	ACREEDORES PDTES. DE PAGO A 31 DE DICIEMBRE
20800	OTROS ACREEDORES NO PRESUPUEST						
91001	HACIENDA PUBLICA I.V.A. REPERCUTIDO			286.780,51	286.780,51	286.780,51	
TOTAL		1.307.233,60	28.596,81	30.647.898,21	31.983.728,62	29.967.117,77	2.016.610,85



DIPUTACIÓN DE PALENCIA

C.I.F.: P3400000J

Fecha Obtención 12/09/2014

Pág. 1

OPERACIONES NO PRESUPUESTARIAS DE TESORERÍA

EJERCICIO: 2013

3.- APLICAC. PENDIENTES DE APLICACIÓN. COBROS.

CONCEPTO	DESCRIPCIÓN	COBROS PDTES. DE APLICACIÓN A 1 DE ENERO	MODIFICACIONES SALDO INICIAL	COBROS REALIZADOS EN EJERCICIO	TOTAL COBROS PDTES. APLICACIÓN	COBROS APLICADOS EN EJERCICIO	COBROS PDTES. DE APLICACIÓN A 31 DE DICIEMBRE
30001	INGRESOS EN CAJA PENDIENTES DE APLICACION			2.270,91	2.270,91	90,91	2.180,00
30002	INGRESOS EN CUENTAS OPERATIVAS PENDIENTES DE APLICACION	21.562,58		1.325.748,72	1.347.311,30	1.209.000,89	138.310,41
30003	INGRES. EN CTAS. RESTRINGIDAS DE RECAUDAC. PENDTES. APLICACION						
30004	INGRESOS DE APLICACION ANTICIPADA PENDIENTES DE APLICACION						
30005	INGRESOS EN ENTID. COLABORADORAS PENDIENTES DE APLICACION						
30006	INGRESOS DE AGENTES RECAUDADORES PENDIENTES DE APLICACION						
30007	INGRES. DE RECURSOS GESTIONADOS POR OTR. ENTES. PENDTES. APLIC						
30008	INGRESOS EN OTROS SIN CLASIFICAR PENDIENTES DE APLICACION	115,23		2.121.479,72	2.121.594,95	2.113.756,29	7.838,66
30009	PENDIENTE DE APLICACIÓN						
30010	VARIOS A INVESTIGAR						
30011	INGRESOS PENDIENTES DE APLICACION						
	TOTAL	21.677,81		3.449.499,35	3.471.177,16	3.322.848,09	148.329,07



OPERACIONES NO PRESUPUESTARIAS DE TESORERÍA

Fecha Obtención 12/09/2014

Pág. 1

EJERCICIO: 2013

4.- APLICAC. PENDIENTES DE APLICACIÓN. PAGOS.

CONCEPTO	DESCRIPCIÓN	PAGOS PDTES. APLICACIÓN A 1 DE ENERO	MODIFICACIONES SALDO INICIAL	PAGOS REALIZADOS EN EJERCICIO	TOTAL PAGOS PDTES. APLICACIÓN	PAGOS APLICADOS EN EJERCICIO	PAGOS PDTES. DE APLICACIÓN A 31 DE DICIEMBRE
40001	PAGOS PENDIENTES DE APLICACION			3.361.735,28	3.361.735,28	3.361.735,28	
42000	PROVISIONES DE FONDOS PARA ANTICIPOS DE CAJA FIJA PTES. DE J			2.150,15	2.150,15	2.150,15	
TOTAL				3.363.885,43	3.363.885,43	3.363.885,43	

EJERCICIO: 2013

SUBVENCIONES RECIBIDAS PENDIENTES DE JUSTIFICAR

CARACTERÍSTICAS	IMPORTE RECIBIDO	IMPORTE PENDIENTE DE JUSTIFICAR
FONDO SOCIAL EUROPEO, PROYECTO EUROFOM 2013	55.468,00	55.468,00
INSTITUTO NACIONAL DE ADMON. PUBLICA, PLANES FORMACION CONTINUA 2013	4.785,00	4.785,00
JUNTA CASTILLA Y LEON, BIENESTAR SOCIAL - ACUERDO MARCO 2013	558.716,70	558.716,70
JUNTA CASTILLA Y LEON, AYUDA A DOMICILIO - ACUERDO MARCO 2013	889.331,70	889.331,70
JUNTA CASTILLA Y LEON, FORMACION CUIDADORES - ACUERDO MARCO 2013	630,00	630,00
JUNTA CASTILLA Y LEON, PROGRAMA CRECEMOS - ACUERDO MARCO 2013	43.972,99	43.972,99
JUNTA CASTILLA Y LEON, TELEASISTENCIA DOMICILIARIA - ACUERDO MARCO 2013	19.027,50	19.027,50
SERV. PUBLICO DE EMPLEO, DINAMIZACION ECONOMICA EN EL MEDIO RURAL	94.500,00	94.500,00
SERV. PUBLICO DE EMPLEO, OBRAS DE INTERES GENERAL Y SOCIAL	200.000,00	200.000,00
TOTAL	1.866.431,89	1.866.431,89

OBSERVACIONES:

EJERCICIO: 2013

TRANSFERENCIAS Y SUBVENCIONES CONCEDIDAS SIGNIFICATIVAS

CARACTERÍSTICAS DE LA SUBVENCIÓN	DATOS IDENTIFICATIVOS DEL PERCEPTOR	IMPORTE
FONDO PARA LA FINANCIACION GLOBAL 2013	P3408300F - AYUNTAMIENTO DE HERRERA DE PISUERGA	41.534,00
FONDO PARA LA FINANCIACION GLOBAL 2013	P3415700H - AYUNTAMIENTO DE SALDAÑA	57.211,00
FONDO PARA LA FINANCIACION GLOBAL 2013	P3415800F - AYUNTAMIENTO DE SALINAS DE PISUERGA	10.462,00
FONDO PARA LA FINANCIACION GLOBAL 2013	P3416900C - AYUNTAMIENTO DE SANTERVAS DE LA VEGA	10.783,00
FONDO PARA LA FINANCIACION GLOBAL 2013	P3413500D - AYUNTAMIENTO DE POMAR DE VALDIVIA	15.906,00
FONDO PARA LA FINANCIACION GLOBAL 2013	P3409800D - AYUNTAMIENTO DE MAGAZ DE PISUERGA	23.474,00
FONDO PARA LA FINANCIACION GLOBAL 2013	P3417100I - AYUNTAMIENTO DE SANTIBAÑEZ DE LA PEÑA	33.847,00
FONDO PARA LA FINANCIACION GLOBAL 2013	P3420600C - AYUNTAMIENTO DE VILLADA	24.538,00
GASTOS DE PERSONAL Y FUNCIONAMIENTO PARQUE DE BOMBEROS	P3400400B - AYUNTAMIENTO DE AGUILAR DE CAMPOO	21.565,26
GASTOS DE PERSONAL Y FUNCIONAMIENTO PARQUE DE BOMBEROS	P3401000I - AYUNTAMIENTO DE AMPUDIA	10.674,83
GASTOS DE PERSONAL Y FUNCIONAMIENTO PARQUE DE BOMBEROS	P3408300F - AYUNTAMIENTO DE HERRERA DE PISUERGA	27.828,30
GASTOS DE PERSONAL Y FUNCIONAMIENTO PARQUE DE BOMBEROS	P3408000B - AYUNTAMIENTO DE GUARDO	27.656,55
GASTOS DE PERSONAL Y FUNCIONAMIENTO PARQUE DE BOMBEROS	P3407400E - AYUNTAMIENTO DE FROMISTA	34.764,48

EJERCICIO: 2013

TRANSFERENCIAS Y SUBVENCIONES CONCEDIDAS SIGNIFICATIVAS

GASTOS DE PERSONAL Y FUNCIONAMIENTO PARQUE DE BOMBEROS	P3405700J - AYUNTAMIENTO DE CERVERA DE PISUERGA	18.760,46
GASTOS DE PERSONAL Y FUNCIONAMIENTO PARQUE DE BOMBEROS	P3402300B - AYUNTAMIENTO DE VENTA DE BAÑOS	30.376,88
GASTOS DE PERSONAL Y FUNCIONAMIENTO PARQUE DE BOMBEROS	P3415700H - AYUNTAMIENTO DE SALDAÑA	29.833,27
GASTOS DE PERSONAL Y FUNCIONAMIENTO PARQUE DE BOMBEROS	P3420600C - AYUNTAMIENTO DE VILLADA	17.992,70
GASTOS DE PERSONAL Y FUNCIONAMIENTO PARQUE DE BOMBEROS	P3412300J - AYUNTAMIENTO DE PAREDES DE NAVA	25.910,79
GASTOS DE PERSONAL Y FUNCIONAMIENTO PARQUE DE BOMBEROS	P3402200D - AYUNTAMIENTO DE BALTANAS	28.965,85
GASTOS ENERGIA ELECTRICA MUSEO CASA DEL REY CANAL DE CASTILLA	G34125534 - FUNDACION SAN CEBRIAN	10.096,27
GASTOS FUNCIONAMIENTO EJERCICIO 2013	P8400002E - PATRONATO DEL CENTRO COORDINADOR DE BIBLIOTECAS	93.000,00
GASTOS INTERNAMIENTO SOR MARIA CONCEPCION QUIJANO IBARLUCEA	Q3400033A - REAL MONASTERIO DE SANTA CLARA DE CARRION DE LOS CONDES	14.051,56
GASTOS MANTENIMIENTO ORDINARIO CENTRO REGIONAL	Q3468005H - PATRONATO CENTRO REGIONAL U.N.E.D.	100.000,00
GASTOS MANTENIMIENTO SERVICIOS	G47627906 - FUNDACION PERSONAS	18.000,00
INSTAL. CLORADORES VARIOS NUCLEOS	P3416600I - AYUNTAMIENTO DE LA PERNIA	46.648,97
INSTAL. COLUMBARIO Y CUBIERTA NICHOS CEMENTERIO	P3402800A - AYUNTAMIENTO DE BASCONES DE OJEDA	15.464,89
INSTAL. LUMINARIAS EN CINCO NUCLEOS	P3403700B - AYUNTAMIENTO DE BUENAVISTA DE VALDAVIA	18.000,00

EJERCICIO: 2013

TRANSFERENCIAS Y SUBVENCIONES CONCEDIDAS SIGNIFICATIVAS

INSTALACION ALUMBRADO PUBLICO POL. INDUSTRIAL	P3400001H - ENTIDAD LOCAL MENOR CASCON DE LA NAVA	13.379,71
INSTALACION DE DESCALCIFICADOR	P3401200E - AYUNTAMIENTO DE ANTIGUEDAD	30.000,00
INSTALACION DE DESCALCIFICADOR	P3406000D - AYUNTAMIENTO DE CISNEROS	18.724,90
MANTENIM. TEJIDO INDUSTRIAL Y PROY. DE INVERSION	J34257709 - FERRERA SOCIEDAD CIVIL	11.066,53
MANTENIM. TEJIDO INDUSTRIAL Y PROY. INVERSION	B34104778 - BECERRIL DEL CARPIO, S.L.	16.052,11
MANTENIM. TEJIDO INDUSTRIAL Y PROY. INVERSION	F34254938 - VILLALLANO, S. COOP.	100.000,00
MANTENIM. TEJIDO INDUSTRIAL Y PROY. INVERSION	45623256L - ISABEL GONZALEZ MACHO	100.000,00
MANTENIM. TEJIDO INDUSTRIAL Y PROY. INVERSION	12750755S - IVAN ROMAN AMOR	23.691,25
MANTENIM. TEJIDO INDUSTRIAL Y PROY. INVERSION	B34204347 - PROFOPAL, S.L.	40.000,00
MANTENIM. TEJIDO INDUSTRIAL Y PROY. INVERSION	71947811Q - MIRIAN GARCIA ANTOLIN	12.206,53
MANTENIM. TEJIDO INDUSTRIAL Y PROY. INVERSION	12780592K - JOSE MANUEL GOMEZ ALONSO	14.153,09
MANTENIM. TEJIDO INDUSTRIAL Y PROY. INVERSION	12759401J - JOSE IGNACIO MARCOS CUADROS	13.740,00
MANTENIM. TEJIDO INDUSTRIAL Y PROY. INVERSION	B34206516 - CILINDROS Y CROMADOS PALENTINOS S.L.	23.076,92
MANTENIM. TEJIDO INDUSTRIAL Y PROY. INVERSION	B47416615 - INDUSTRIA GASTRONOMICA BLANCA MENCIA, S.L.	18.750,96
MANTENIM. TEJIDO INDUSTRIAL Y PROY. INVERSION	B34104778 - BECERRIL DEL CARPIO, S.L.	23.947,89

EJERCICIO: 2013

TRANSFERENCIAS Y SUBVENCIONES CONCEDIDAS SIGNIFICATIVAS

MANTENIM. TEJIDO INDUSTRIAL Y PROY. INVERSION	B34257527 - BOUADIELLA DEL CAMINO S.L.	100.000,00
MANTENIM. TEJIDO INDUSTRIAL Y PROY. INVERSION	12760713Z - PILAR DIEZ RODRIGUEZ	10.150,00
MANTENIM. TEJIDO INDUSTRIAL Y PROY. INVERSION	71933621V - DAVID LECUONA SAIZ	14.565,91
MANTENIM. TEJIDO INDUSTRIAL Y PROY. INVERSION	00682543H - BLANCA NIEVES OLMO CASTRILLO	19.853,93
MANTENIM. TEJIDO INDUSTRIAL Y PROY. INVERSION	12769331F - MARTA MORAL PENEDO	100.000,00
MANTENIM. TEJIDO INDUSTRIAL Y PROY. INVERSION	12765087H - MARIA ARANZAZU PRIMO ARNEDO	39.060,00
MEJORA C/ REAL Y TRAV. PLAZA DE LA IGLESIA	P3405900F - AYUNTAMIENTO DE CEVICO NAVERO	20.000,00
MEJORA EFICIENCIA ENERGETICA ALUMBRADO PUBLICO	P3423900D - AYUNTAMIENTO DE VILLAVIUDAS	20.000,00
MEJORA ENTORNO IGLESIA DE SAN LLORENTE	P3423200I - AYUNTAMIENTO DE VILLARRABE	18.000,00
MEJORA INFRAESTRUCTURAS	Q4718001C - UNIVERSIDAD DE VALLADOLID	35.000,00
MEJORA INSTALACION ELECTRICA DEL CENTRO CIVICO	P3424100J - AYUNTAMIENTO DE VILLERIAS DE CAMPOS	10.009,64
MEJORA SISTEMA ABASTECIMIENTO	P3409200G - AYUNTAMIENTO DE LANTADILLA	10.000,00
MODIFICACION DEL ALUMBRADO PUBLICO	P3407100A - AYUNTAMIENTO DE ESPINOSA DE VILLAGONZALO	17.424,00
MODIFICACION ELEMENTOS NORMAS URBANISTICAS MUNICIPALES	P3411700B - AYUNTAMIENTO DE OSORNO LA MAYOR	12.670,00

EJERCICIO: 2013

TRANSFERENCIAS Y SUBVENCIONES CONCEDIDAS SIGNIFICATIVAS

NORMAS URBANISTICAS MUNICIPALES	P3417600H - AYUNTAMIENTO DE SOTOBAÑADO Y PRIORATO	35.997,50
FONDO PARA LA FINANCIACION GLOBAL 2013	P3408000B - AYUNTAMIENTO DE GUARDO	132.048,00
FONDO PARA LA FINANCIACION GLOBAL 2013	P3412300J - AYUNTAMIENTO DE PAREDES DE NAVA	36.906,00
OBRA 110/13OD MEJORA ETAP Y CONEXION DEPOSITO REGULADOR	P3408600I - AYUNTAMIENTO DE HONTORIA DE CERRATO	14.683,20
OBRA 117/13OD RENOV. REDES ABASTEC. CALLES III FASE	P3413700J - AYUNTAMIENTO DE POZO DE URAMA	11.536,00
OBRA 118/13OD RENOV. REDES ABAST. II FASE PORTILLEJO	P3414300H - AYUNTAMIENTO DE QUINTANILLA DE ONSOÑA	14.400,00
OBRA 120/13OD RENOV. REDES ABASTEC. CALLES	P3415200I - AYUNTAMIENTO DE REVENGA DE CAMPOS	15.243,20
OBRA 122/13OD RENOV. REDES ABASTEC. II FASE	P3416100J - AYUNTAMIENTO DE SAN CRISTOBAL DE BOEDO	11.491,20
OBRA 123/13OD RENOV. REDES ABASTEC.	P3416900C - AYUNTAMIENTO DE SAN TERVAS DE LA VEGA	11.424,00
OBRA 124/13OD RENOV. REDES ABASTEC. VILLAPUN	P3416900C - AYUNTAMIENTO DE SAN TERVAS DE LA VEGA	10.483,20
OBRA 125/13OD CONSTR. RAMAL ABAST. A DEPOSITO VIDUERNA	P3417100I - AYUNTAMIENTO DE SANTIBAÑEZ DE LA PEÑA	13.520,00
OBRA 13/13OD RENOV. ALUMBRADO II FASE	P3403400I - AYUNTAMIENTO DE BOADILLA DEL CAMINO	14.828,80
OBRA 132/13OD SUSTIT. VALVULAS ABASTEC. GUA	P3422300H - AYUNTAMIENTO DE VILLAMORONTA	14.171,20
OBRA 137/13OD ACONDIC. Y MEJORA JARDINES	P3400100H - AYUNTAMIENTO DE ABARCA DE CAMPOS	10.182,20
OBRA 138/13OD RENOV. RED SANEAM. Y ABAST.	P3400300D - AYUNTAMIENTO DE ABIA DE LAS TORRES	13.514,20

EJERCICIO: 2013

TRANSFERENCIAS Y SUBVENCIONES CONCEDIDAS SIGNIFICATIVAS

OBRA 138/13OD RENOV. RED SANEAMIENTO Y ABASTEC.	P3400300D - AYUNTAMIENTO DE ABIA DE LAS TORRES	13.514,20
OBRA 159/13OD ANCLAJE LADERA TRAV. LA IGLESIA EN VALDESPINA	P3401100G - AYUNTAMIENTO DE AMUSCO	10.500,00
OBRA 16/13OD ALUMBRADO ZONA SAN ANTONIO Y MIRADOR	P3406900E - AYUNTAMIENTO DE DUEÑAS	14.325,84
OBRA 161/13OD RENOV. RED ABAST. Y ACERADO C/ MAYOR	P3401200E - AYUNTAMIENTO DE ANTIGUEDAD	11.900,00
OBRA 162/13OD URBANIZ. ENTORNOS IGLESIA	P3401200E - AYUNTAMIENTO DE ANTIGUEDAD	10.500,00
OBRA 163/13OD PAVIM. C/ LABRADORES	P3401500H - AYUNTAMIENTO DE ARCONADA	10.211,60
OBRA 18/13OD RENOV. ALUMBRADO VARIOS NUCLEOS	P3408300F - AYUNTAMIENTO DE HERRERA DE PISUERGA	70.400,00
OBRA 183/13OD PAVIM. EN LAGUNILLA DE LA VEGA	P3403800J - AYUNTAMIENTO DE BUSTILLO DE LA VEGA	10.500,00
OBRA 184/13OD PAVIM.	P3403900H - AYUNTAMIENTO DE BUSTILLO DEL PARAMO	10.476,20
OBRA 186/13OD PAVIM. ESPACIO PUBLICO CONFLUENCIA CALLES	P3404200B - AYUNTAMIENTO DE CALZADA DE LOS MOLINOS	12.400,50
OBRA 189/13OD PAVIMENTACION CALLES II FASE	P3404800I - AYUNTAMIENTO DE CASTIL DE VELA	10.505,60
OBRA 20/13OD RENOVACION ALUMBRADO	P3409600H - AYUNTAMIENTO DE LOMAS DE CAMPOS	11.838,40
OBRA 200/13OD ACOND. ENTORNOS CEMENTERIO	P3406800G - AYUNTAMIENTO DE DEHESA DE ROMANOS	10.182,20
OBRA 203/13OD PAVIMENTACION CALLES	P3407000C - AYUNTAMIENTO DE ESPINOSA DE CERRATO	13.661,20

EJERCICIO: 2013

TRANSFERENCIAS Y SUBVENCIONES CONCEDIDAS SIGNIFICATIVAS

OBRA 209/13OD URBANIZACION CALLES	P3408100J - AYUNTAMIENTO DE GUAZA DE CAMPOS	10.397,80
OBRA 211/13OD PAVIMENTACION CALLES I FASE	P3408400D - AYUNTAMIENTO DE HERRERA DE VALDECAÑAS	13.249,60
OBRA 212/13OD URBANIZACION DE CALLES	P3408800E - AYUNTAMIENTO DE HUSILLOS	23.529,80
OBRA 217/13OD PAVIM. Y RENOV. REDES	P3410000H - AYUNTAMIENTO DE MANTINOS	10.150,00
OBRA 219/13OD URBANIZ. Y ACERADO CALLES	P3410400J - AYUNTAMIENTO DE MELGAR DE YUSO	24.019,80
OBRA 221/13OD PAVIM. ACCESOS CASCO URBANO	P3411000G - AYUNTAMIENTO DE MUDA	12.749,80
OBRA 222/13OD PAVIM. CALLES	P3411300A - AYUNTAMIENTO DE OLEA DE BOEDO	10.162,60
OBRA 227/13OD PAVIM. GAÑINAS DE LA VEGA	P3412600C - AYUNTAMIENTO DE PEDROSA DE LA VEGA	11.200,00
OBRA 228/13OD PAVIM. C/ REAL II FASE	P3413400G - AYUNTAMIENTO DE POLENTINOS	10.515,40
OBRA 23/13OD RENOV. ALUMBRADO II FASE	P3410300B - AYUNTAMIENTO DE MAZUECOS DE VALDEGINATE	14.672,00
OBRA 233/13OD RENOV. ACERAS Y SOTERRAMIENTO ELECTRICO	P3411600D - AYUNTAMIENTO DE OSORNILLO	10.554,60
OBRA 234/13OD SENDA PEATONAL Y ADECUACION ESPACIO LIBRE	P3415500B - AYUNTAMIENTO DE RIBAS DE CAMPOS	13.475,00
OBRA 24/13OD MEJORA ALUMBRADO VILLAVEGA Y MOARVES	P3411400I - AYUNTAMIENTO DE OLMOS DE OJEDA	14.400,00
OBRA 25/13OD MEJORA ALUMBRADO AMAYUELAS Y PISON	P3411400I - AYUNTAMIENTO DE OLMOS DE OJEDA	14.171,20
OBRA 251/13OD ACONDIC. ZONA RECREATIVA ENTORNOS LAVADERO	P3416700G - AYUNTAMIENTO DE SANTA CECILIA DEL ALCOR	12.905,20

EJERCICIO: 2013

TRANSFERENCIAS Y SUBVENCIONES CONCEDIDAS SIGNIFICATIVAS

OBRA 252/13OD PAVIMENTACION VILLARROBEJO	P3416900C - AYUNTAMIENTO DE SANTERVAS DE LA VEGA	10.174,50
OBRA 254/13OD PAVIM. AVIÑANTE DE LA PEÑA	P3417100I - AYUNTAMIENTO DE SANTIBAÑEZ DE LA PEÑA	11.830,00
OBRA 256/13OD PAVIM. CALLES PINO DE VIDUERNA	P3417100I - AYUNTAMIENTO DE SANTIBAÑEZ DE LA PEÑA	11.830,00
OBRA 257/13OD PAVIM. VILLAFRIA DE LA PEÑA	P3417100I - AYUNTAMIENTO DE SANTIBAÑEZ DE LA PEÑA	11.830,00
OBRA 261/13OD PAVIM. Y REPAR. COLECTOR	P3417700F - AYUNTAMIENTO DE SOTO DE CERRATO	13.622,00
OBRA 269/13OD URBANIZACION CALLES II FASE	P3419600F - AYUNTAMIENTO DE VALLE DE CERRATO	12.749,80
OBRA 27/13OD SUSTITUCION LUMINARIAS LED ALUMBRADO PUBLICO	P3415400E - AYUNTAMIENTO DE REVILLA DE COLLAZOS	12.140,00
OBRA 271/13OD PAVIMENTACION CALLES	P3420200B - AYUNTAMIENTO DE VILLABASTA DE VALDAVIA	10.143,00
OBRA 272/13OD PAVIM. C/ MAYOR II FASE	P3420400H - AYUNTAMIENTO DE VILLACIDALER	10.339,00
OBRA 273/13OD ACONDIC. ENTORNOS BASCULA	P3420500E - AYUNTAMIENTO DE VILLACONANCIO	10.486,00
OBRA 275/13OD PAVIM. CAMINO DEL PUENTE	P3420800I - AYUNTAMIENTO DE VILLAELES DE VALDAVIA	10.456,60
OBRA 279/13OD ACONDIC. ESPACIOS LIBRES	P3421700J - AYUNTAMIENTO DE VILLALOBON	21.000,00
OBRA 28/13OD RENOV. ALUMBRADO PUENTE VIEJO	P3415700H - AYUNTAMIENTO DE SALDAÑA	15.099,80
OBRA 280/13OD RENOV. RED ALUMBRADO	P3421700J - AYUNTAMIENTO DE VILLALOBON	14.000,00

EJERCICIO: 2013

TRANSFERENCIAS Y SUBVENCIONES CONCEDIDAS SIGNIFICATIVAS

OBRA 282/13OD URBANIZ. Y ALUMBRADO EN QUINTANADIEZ	P3421800H - AYUNTAMIENTO DE VILLALUENGA DE LA VEGA	13.060,60
OBRA 283/13OD REPAR. CAMINO CEMENTERIO, ACERAS Y ACCESO CONSULTORIO	P3421800H - AYUNTAMIENTO DE VILLALUENGA DE LA VEGA	12.250,00
OBRA 284/13OD PAVIM. ENTORNOS AV DEL PROGRESO	P3422000D - AYUNTAMIENTO DE VILLAMARTIN DE CAMPOS	13.524,00
OBRA 286/13OD PAVIMENTACION CALLES	P3422300H - AYUNTAMIENTO DE VILLAMORONTA	11.433,80
OBRA 287/13OD PAVIM. C/ LA FUENTE	P3422400F - AYUNTAMIENTO DE VILLAMUERA DE LA CUEZA	10.348,80
OBRA 289/13OD CONSTR. ACERAS CALLES	P3422800G - AYUNTAMIENTO DE VILLANUEVA DEL REBOLLAR	10.701,60
OBRA 29/13OD AMPLIACION Y REFORMA ALUMBRADO	P3416500A - AYUNTAMIENTO DE SAN ROMAN DE LA CUBA	12.208,00
OBRA 302/13OD URBANIZACION C/ LA FABRICA	P3424300F - AYUNTAMIENTO DE VILLODRIGO	13.171,20
OBRA 304/13OD PAVIM. CALLES	P3424600I - AYUNTAMIENTO DE VILLOTA DEL PARAMO	14.420,00
OBRA 309/13OD ADECUAC. C/ ARROYOS Y ENTORNOS II FASE	P3412400H - AYUNTAMIENTO DE PAYO DE OJEDA	10.525,20
OBRA 318/13OD RENOV. RED ABAST. CALLES	P3403800J - AYUNTAMIENTO DE BUSTILLO DE LA VEGA	13.171,20
OBRA 334/13OD PAVIM. C/ CASTILLERIA	P3413500D - AYUNTAMIENTO DE POMAR DE VALDIVIA	12.600,00
OBRA 34/13OD RENOV. ALUMBRADO CALLES	P3423100A - AYUNTAMIENTO DE VILLARMENTERO DE CAMPOS	11.323,20
OBRA 36/13OD RENOV. ALUMBRADO CALLES	P3424700G - AYUNTAMIENTO DE VILLOVIECO	12.174,40
OBRA 37/13OD ACONDIC. ENTORNOS ZONA RECREATIVA II FASE	P3414900E - AYUNTAMIENTO DE REQUENA DE CAMPOS	10.064,60

EJERCICIO: 2013

TRANSFERENCIAS Y SUBVENCIONES CONCEDIDAS SIGNIFICATIVAS

OBRA 38/13OD ACONDIC. Y MEJORA PARQUE INFANTIL	P3417600H - AYUNTAMIENTO DE SOTOBAÑADO Y PRIORATO	11.725,08
OBRA 46/13OD REHABIL. EDIFICIOS MUNICIPALES	P3407200I - AYUNTAMIENTO DE FRECHILLA	13.700,40
OBRA 49/13OD REFORMA VIVIENDA MUNICIPAL	P3410600E - AYUNTAMIENTO DE MENESES DE CAMPOS	13.004,60
OBRA 5/13OD MEJORA INSTALACIONES EN EL AYTO.	P3421500D - AYUNTAMIENTO DE VILLALCAZAR DE SIRGA	13.465,20
OBRA 53/13OD REHABIL. NAVE PARA PARQUE BOMBEROS	P3412300J - AYUNTAMIENTO DE PAREDES DE NAVA	12.600,00
OBRA 54/13OD SUSTITUCION CUBIERTA CENTRO SOCIOCULTURAL	P3412600C - AYUNTAMIENTO DE PEDROSA DE LA VEGA	11.508,00
OBRA 56/13OD REHAB. POSITO MUNICIPAL II FASE	P3413200A - AYUNTAMIENTO DE POBLACION DE CAMPOS	13.132,00
OBRA 6/13OD MODIF. ACCESO PUENTE Y PAVIM.	P3423500B - AYUNTAMIENTO DE VILLASILA DE VALDAVIA	10.525,20
OBRA 62/13OD CENTRO MUNICIPAL DE RECURSOS II FASE	P3416000B - AYUNTAMIENTO DE SAN CEBRIAN DE MUDA	10.240,70
OBRA 63/13OD REHABIL. CASERON C/ LA PELOTA	P3416300F - AYUNTAMIENTO DE SAN MAMES DE CAMPOS	10.476,20
OBRA 73/13OD CONSTR. SEPULTURAS CEMENTERIO	P3417100I - AYUNTAMIENTO DE SANTIBAÑEZ DE LA PEÑA	11.830,00
OBRA 81/13OD RENOV. RED SANEAM. E INST. CONTADORES	P3406100B - AYUNTAMIENTO DE COBOS DE CERRATO	15.209,60
OBRA 82/13OD RENOV. REDES ABASTEC. Y SANEAM.	P3406600A - AYUNTAMIENTO DE CUBILLAS DE CERRATO	11.961,60
OBRA 84/13OD MEJORA REDES ABASTEC. Y SANEAM.	P3410700C - AYUNTAMIENTO DE MICIECES DE OJEDA	12.656,00

EJERCICIO: 2013

TRANSFERENCIAS Y SUBVENCIONES CONCEDIDAS SIGNIFICATIVAS

OBRA 85/13OD ENCAUZAM. ARROYO Y REPAR. DEPOSITO EN VILLARMIENZO	P3414300H - AYUNTAMIENTO DE QUINTANILLA DE ONSOÑA	14.400,00
OBRA 87/13OD RENOV. REDES ALCANTARILLADO CALLES	P3417500J - AYUNTAMIENTO DE LA SERNA	14.761,60
OBRA 93/13OD PROLONG. EMISARIO DSAGUE FOSA SEPTICA	P3421900F - AYUNTAMIENTO DE VALLE DE RETORTILLO	12.800,00
OBRA PORTICO MONASTERIO	R3400033A - CLARISAS MONASTERIO DE SANTA CLARA	41.000,00
OBRAS ACONDIC. DEL C.E.A.S.	P3400400B - AYUNTAMIENTO DE AGUILAR DE CAMPOO	95.000,00
OBRAS C.E.A.S.	P3401700D - AYUNTAMIENTO DE ASTUDILLO	45.000,00
OBRAS E INVERSIONES	R3400049G - CARMELITAS DESCALZAS DE CARRION DE LOS CONDES	19.500,00
OBRAS E INVERSIONES	G34147827 - FUNDACION SANTA MARIA LA REAL	49.500,00
OBRAS E INVERSIONES MUNICIPALES	P3400161J - JUNTA VECINAL DE POLVOROSA DE VALDAVIA	10.436,74
OBRAS Y SERVICIOS DE INTERES GENERAL Y SOCIAL	P3420600C - AYUNTAMIENTO DE VILLADA	15.000,00
OBRAS Y SERVICIOS DE INTERES GENERAL Y SOCIAL	P3417100I - AYUNTAMIENTO DE SANTIBAÑEZ DE LA PEÑA	10.000,00
OBRAS Y SERVICIOS DE INTERES GENERAL Y SOCIAL	P3400500I - AYUNTAMIENTO DE ALAR DEL REY	10.000,00
OBRAS Y SERVICIOS DE INTERES GENERAL Y SOCIAL	P3411700B - AYUNTAMIENTO DE OSORNO LA MAYOR	15.000,00
OBRAS Y SERVICIOS DE INTERES GENERAL Y SOCIAL	P3418200F - AYUNTAMIENTO DE TORQUEMADA	15.000,00

EJERCICIO: 2013

TRANSFERENCIAS Y SUBVENCIONES CONCEDIDAS SIGNIFICATIVAS

OBRAS Y SERVICIOS DE INTERES GENERAL Y SOCIAL	P3402700C - AYUNTAMIENTO DE BARRUELO DE SANTULLAN	15.000,00
OBRAS Y SERVICIOS DE INTERES GENERAL Y SOCIAL	P3421700J - AYUNTAMIENTO DE VILLALOBON	15.000,00
OBRAS Y SERVICIOS DE INTERES GENERAL Y SOCIAL	P3410800A - AYUNTAMIENTO DE MONZON DE CAMPOS	10.000,00
OBRAS Y SERVICIOS DE INTERES GENERAL Y SOCIAL	P3407900D - AYUNTAMIENTO DE GRIJOTA	15.000,00
OBRAS Y SERVICIOS DE INTERES GENERAL Y SOCIAL	P3419900J - AYUNTAMIENTO DE VELILLA DEL RIO CARRION	10.000,00
PAVIM. CAMINO A DEHESA DE ROMANOS	P3411300A - AYUNTAMIENTO DE OLEA DE BOEDO	22.446,95
PAVIM. CAMINO DEL CEMENTERIO	P3410400J - AYUNTAMIENTO DE MELGAR DE YUSO	32.500,00
PAVIM. CON AGLOMERADO ASFALTICO EN VADO	P3406700I - AYUNTAMIENTO DE DEHESA DE MONTEJO	16.051,31
PAVIMENTACION	P3400057J - JUNTA VECINAL DE CELADILLA DEL RIO	11.475,41
PAVIMENTACION ACERAS	P3401800B - AYUNTAMIENTO DE AUTILLA DEL PINO	20.000,00
PAVIMENTACION AVENIDA DE VILLALLANO	P3400400B - AYUNTAMIENTO DE AGUILAR DE CAMPOO	50.000,00
PAVIMENTACION CALLES	P3403200C - AYUNTAMIENTO DE BERZOSILLA	27.031,98
PEPCH CANDUELA	P3400400B - AYUNTAMIENTO DE AGUILAR DE CAMPOO	10.164,00
PERSONAL TECNICO C.E.A.S. 2013	P3405700J - AYUNTAMIENTO DE CERVERA DE PISUERGA	63.028,00
PERSONAL TECNICO C.E.A.S. 2013	P3412300J - AYUNTAMIENTO DE PAREDES DE NAVA	63.028,00

EJERCICIO: 2013

TRANSFERENCIAS Y SUBVENCIONES CONCEDIDAS SIGNIFICATIVAS

PERSONAL TECNICO C.E.A.S. 2013	P3404700A - AYUNTAMIENTO DE CARRION DE LOS CONDES	63.028,00
PERSONAL TECNICO C.E.A.S. 2013	P3418200F - AYUNTAMIENTO DE TORQUEMADA	63.028,00
PERSONAL TECNICO C.E.A.S. 2013	P3401700D - AYUNTAMIENTO DE ASTUDILLO	31.514,00
PERSONAL TECNICO C.E.A.S. 2013	P3400400B - AYUNTAMIENTO DE AGUILAR DE CAMPOO	63.028,00
PERSONAL TECNICO C.E.A.S. 2013	P3408000B - AYUNTAMIENTO DE GUARDO	63.028,00
PERSONAL TECNICO C.E.A.S. 2013	P3411700B - AYUNTAMIENTO DE OSORNO LA MAYOR	31.514,00
PERSONAL TECNICO C.E.A.S. 2013	P3408300F - AYUNTAMIENTO DE HERRERA DE PISUERGA	63.028,00
PERSONAL TECNICO C.E.A.S. 2013	P3423300G - AYUNTAMIENTO DE VILLARRAMIEL	63.028,00
PERSONAL TECNICO C.E.A.S. 2013	P3400040F - MANCOMUNIDAD DEL CERRATO	94.542,00
PERSONAL TECNICO C.E.A.S. 2013	P3415700H - AYUNTAMIENTO DE SALDAÑA	63.028,00
PLAN ESPECIAL CAMINO DE SANTIAGO	P3404700A - AYUNTAMIENTO DE CARRION DE LOS CONDES	16.520,00
PROGRAMA APOYO A FAMILIAS 2013	P3400040F - MANCOMUNIDAD DEL CERRATO	104.268,00
PROGRAMA APOYO A FAMILIAS 2013	P3404700A - AYUNTAMIENTO DE CARRION DE LOS CONDES	72.754,00
PROGRAMA APOYO A FAMILIAS 2013	P3408000B - AYUNTAMIENTO DE GUARDO	72.754,00

EJERCICIO: 2013

TRANSFERENCIAS Y SUBVENCIONES CONCEDIDAS SIGNIFICATIVAS

PROGRAMA APOYO A FAMILIAS 2013	P3400400B - AYUNTAMIENTO DE AGUILAR DE CAMPOO	72.754,00
PROGRAMA CRECEMOS 2013	P3402700C - AYUNTAMIENTO DE BARRUELO DE SANTULLAN	14.462,80
PROGRAMA CRECEMOS 2013	P3404200B - AYUNTAMIENTO DE CALZADA DE LOS MOLINOS	11.571,84
PROGRAMA CRECEMOS 2013	P3420600C - AYUNTAMIENTO DE VILLADA	11.571,84
PROGRAMA CRECEMOS 2013	P3418200F - AYUNTAMIENTO DE TORQUEMADA	11.571,84
PROGRAMA CRECEMOS 2013	P3416900C - AYUNTAMIENTO DE SANTERVAS DE LA VEGA	11.571,84
PROGRAMA CRECEMOS 2013	P3412300J - AYUNTAMIENTO DE PAREDES DE NAVA	11.571,84
PROGRAMA CRECEMOS 2013	P3411700B - AYUNTAMIENTO DE OSORNO LA MAYOR	11.571,84
PROGRAMA CRECEMOS 2013	P3403700B - AYUNTAMIENTO DE BUENAVISTA DE VALDAVIA	11.571,84
PROGRAMA CRECEMOS 2013	P3415900D - AYUNTAMIENTO DE SAN CEBRIAN DE CAMPOS	11.571,84
PROGRAMA CRECEMOS 2013	P3410800A - AYUNTAMIENTO DE MONZON DE CAMPOS	11.571,84
PROGRAMA CRECEMOS 2013	P3415800F - AYUNTAMIENTO DE SALINAS DE PISUERGA	11.571,84
PROGRAMA CRECEMOS 2013	P3401700D - AYUNTAMIENTO DE ASTUDILLO	11.571,84
PROGRAMA CRECEMOS 2013	P3407400E - AYUNTAMIENTO DE FROMISTA	11.571,84
PROGRAMA CRECEMOS 2013	P3402200D - AYUNTAMIENTO DE BALTANAS	11.571,84

EJERCICIO: 2013

TRANSFERENCIAS Y SUBVENCIONES CONCEDIDAS SIGNIFICATIVAS

PROGRAMA CRECEMOS 2013	P3400500I - AYUNTAMIENTO DE ALAR DEL REY	11.571,84
PROGRAMA CRECEMOS 2013	P3406000D - AYUNTAMIENTO DE CISNEROS	11.571,84
PROGRAMA CRECEMOS 2013	P3423300G - AYUNTAMIENTO DE VILLARRAMIEL	11.571,84
PROGRAMA CRECEMOS 2013	P3401000I - AYUNTAMIENTO DE AMPUDIA	11.571,84
PROGRAMA CRECEMOS 2013	P3408300F - AYUNTAMIENTO DE HERRERA DE PISUERGA	11.571,84
PROGRAMA INCLUSION SOCIAL 2013	P3408000B - AYUNTAMIENTO DE GUARDO	15.758,00
REALIZACION PANTEONES CEMENTERIO	P3417500J - AYUNTAMIENTO DE LA SERNA	22.043,50
REFORMA CUBIERTA EDIFICIO USOS MULTIPLES	P3404500E - AYUNTAMIENTO DE CAPILLAS	19.363,01
REFORMA DECANTADOR LAMELAR	G34166298 - MANCOMUNIDAD VILLAS DE TIERRA DE CAMPOS	27.893,63
REFORMA LOCAL CON DESTINO A ATENCION DROGODEPENDIENTES	G34106906 - ASOCIACION COMARCAL AYUDA AL TOXICOMANO	15.633,00
REFORMA SEDE SOCIAL ASOC. CULTURAL	G34011387 - CENTRO CULTURAL SAN ANTONIO	15.000,00
REFORMA Y REPARACION CASA CONSISTORIAL	P3424600I - AYUNTAMIENTO DE VILLOTA DEL PARAMO	31.558,58
REHABIL. ANTIGUA CASA DEL ESCLUSERO	P3407400E - AYUNTAMIENTO DE FROMISTA	40.983,61
REHABILITACION CENTRO CULTURAL	P3400184B - JUNTA VECINAL DE CALZADILLA DE LA CUEZA	25.000,00

EJERCICIO: 2013

TRANSFERENCIAS Y SUBVENCIONES CONCEDIDAS SIGNIFICATIVAS

REHABILITACION EDIFICIO MUNICIPAL	P3415100A - AYUNTAMIENTO DE RESPENDA DE LA PEÑA	20.000,00
REHABILITACION EDIFICIO PARA CENTRO SOCIAL	P3410600E - AYUNTAMIENTO DE MENESES DE CAMPOS	27.000,00
REHABILITACION EDIFICIOS USOS MULTIPLES	P3415400E - AYUNTAMIENTO DE REVILLA DE COLLAZOS	17.100,00
RENOV. ALUMBRADO PUBLICO CON LED	P3415200I - AYUNTAMIENTO DE REVENGA DE CAMPOS	14.754,10
RENOV. RED SANEAM. EN VALBERZOSO	P3403600D - AYUNTAMIENTO DE BRAÑOSERA	24.589,87
RENOV. REDES ABAST. Y SANEAM. C/ SOMBREREROS	P3415700H - AYUNTAMIENTO DE SALDAÑA	18.000,00
RENOV. REDES ABASTEC. Y SANEAM. CALLES	P3402900I - AYUNTAMIENTO DE BECERRIL DE CAMPOS	50.803,20
RENOV. REDES, PAVIM. Y ADECUAC. ENTORNOS C/ MESON	P3401500H - AYUNTAMIENTO DE ARCONADA	18.775,71
RENOVAC. Y ACONDIC. INSTALACION ALUMBRADO PUBLICO	P3402900I - AYUNTAMIENTO DE BECERRIL DE CAMPOS	16.200,00
RENOVACION EDAR	P3401000I - AYUNTAMIENTO DE AMPUDIA	16.000,00
REPAR. EDIFICIOS PUBLICOS POR DAÑOS DE GRANIZO	P3404800I - AYUNTAMIENTO DE CASTIL DE VELA	16.500,00
REPAR. FACHADAS Y ACOND. INTERIOR NAVE PARA TALLER MUNICIPAL	P3408900C - AYUNTAMIENTO DE ITERO DE LA VEGA	20.000,00
REPARAC. Y CONSERV. CENTROS ESCOLARES	P3408300F - AYUNTAMIENTO DE HERRERA DE PISUERGA	14.229,99
REPARAC. Y CONSERV. CENTROS ESCOLARES	P3408000B - AYUNTAMIENTO DE GUARDO	11.413,44
REPARAC. Y CONSERV. CENTROS ESCOLARES	P3400500I - AYUNTAMIENTO DE ALAR DEL REY	11.413,44

EJERCICIO: 2013

TRANSFERENCIAS Y SUBVENCIONES CONCEDIDAS SIGNIFICATIVAS

REPARAC. Y CONSERV. CENTROS ESCOLARES	P3423300G - AYUNTAMIENTO DE VILLARRAMIEL	15.167,38
REPARAC. Y CONSERV. CENTROS ESCOLARES	P3418200F - AYUNTAMIENTO DE TORQUEMADA	14.793,85
REPARAC. Y CONSERV. CENTROS ESCOLARES	P3405700J - AYUNTAMIENTO DE CERVERA DE PISUERGA	11.413,44
REPARAC. Y CONSERV. CENTROS ESCOLARES	P3419900J - AYUNTAMIENTO DE VELILLA DEL RIO CARRION	11.362,36
REPARAC. Y CONSERV. CENTROS ESCOLARES	P3402900I - AYUNTAMIENTO DE BECERRIL DE CAMPOS	11.107,43
REPARAC. Y CONSERV. CENTROS ESCOLARES	P3402200D - AYUNTAMIENTO DE BALTANAS	11.413,44
REPARAC. Y CONSERV. CENTROS ESCOLARES	P3422500C - AYUNTAMIENTO DE VILLAMURIEL DE CERRATO	18.495,52
REPARAC. Y CONSERV. CENTROS ESCOLARES	P3400400B - AYUNTAMIENTO DE AGUILAR DE CAMPOO	11.976,82
REPARAC. Y CONSERV. CENTROS ESCOLARES	P3404900G - AYUNTAMIENTO DE CASTREJON DE LA PEÑA	11.413,44
REPOSICION CERRAMIENTO PISTA POLIDEPORTIVA	P3411000G - AYUNTAMIENTO DE MUDA	10.633,00
RESTAURACION LAGUNAS DE ESTABILIZACION BIOLOGICA	P3421700J - AYUNTAMIENTO DE VILLALOBON	18.852,45
REVISION NORMAS URBANISTICAS MUNICIPALES	P3418500I - AYUNTAMIENTO DE TRIOLLO	15.246,00
SUBVENCIONES ONGS 2013	G34183210 - FUNDACION HOMBRES NUEVOS	39.392,66
SUSTITUCION COLECTOR SANEAMIENTO	P3404200B - AYUNTAMIENTO DE CALZADA DE LOS MOLINOS	24.000,00

EJERCICIO: 2013

TRANSFERENCIAS Y SUBVENCIONES CONCEDIDAS SIGNIFICATIVAS

SUSTITUCION CUBIERTA CASA CONCEJO	P3400111E - JUNTA VECINAL DE REVILLA DE SANTULLAN	18.260,20
SUSTITUCION LUMINARIAS ALUMBRADO PUBLICO	P3408300F - AYUNTAMIENTO DE HERRERA DE PISUERGA	68.500,00
SUSTITUCION LUMINARIAS POR LED	P3412700A - AYUNTAMIENTO DE PERALES	20.000,00
TRANSFERENCIAS CORRIENTES PRESUPUESTO 2013	P3400264B - FUNDACION PROVINCIAL PARA LA PROMOCION DEPORTIVA	929.200,59
TRANSFERENCIAS DE CAPITAL PRESUPUESTO 2013	P3400264B - FUNDACION PROVINCIAL PARA LA PROMOCION DEPORTIVA	36.775,01
URBAN. C/ EXTRAMUROS Y MEJORA ALUMBRADO PUBLICO	P3416700G - AYUNTAMIENTO DE SANTA CECILIA DEL ALCOR	18.000,00
URBANIZACION ANTIGUA CTRA. P-236	P3405200A - AYUNTAMIENTO DE CASTRILLO DE VILLAVEGA	15.000,00
URBANIZACION C/ SALSIPUEDES II FASE	P3418000J - AYUNTAMIENTO DE TAMARA DE CAMPOS	10.682,00
SUPRESION BARRERAS ARQUITECTONICAS	P3413900F - AYUNTAMIENTO DE PRADANOS DE OJEDA	17.000,00
SUSTIT. TUBERIAS ABASTEC. C/ LAS ERAS	P3418900A - AYUNTAMIENTO DE VALDEOLMILLOS	13.152,40
ACONDIC. ACCESO ERMITA QUINTANA Y PARQUE EL CARLOTERO	P3415800F - AYUNTAMIENTO DE SALINAS DE PISUERGA	20.000,00
ACONDIC. EDIFICIO USOS MULTIPLES	P3405300I - AYUNTAMIENTO DE CASTROMOCHO	25.000,00
ACONDIC. MURO DEL CEMENTERIO	P3405000E - AYUNTAMIENTO DE CASTRILLO DE DON JUAN	10.000,00
ACONDIC. MURO DEL CEMENTERIO	P3400119H - JUNTA VECINAL DE QUINTANILLA DE ONSOÑA	10.490,20

EJERCICIO: 2013

TRANSFERENCIAS Y SUBVENCIONES CONCEDIDAS SIGNIFICATIVAS

ACTIVIDADES 2013	G09374117 - FUNDACION INSTITUTO CASTELLANO Y LEONES DE LA LENGUA	13.000,00
ACTUACIONES DE EMERGENCIA EN EL CICLO HIDRAULICO 2013	P3400400B - AYUNTAMIENTO DE AGUILAR DE CAMPOO	14.880,00
ACTUACIONES DE EMERGENCIA EN EL CICLO HIDRAULICO 2013	P3407900D - AYUNTAMIENTO DE GRIJOTA	11.960,00
ACTUACIONES DE EMERGENCIA EN EL CICLO HIDRAULICO 2013	P3400136B - JUNTA VECINAL DE SAN LLORENTE DEL PARAMO	11.239,67
ACTUACIONES DE EMERGENCIA EN EL CICLO HIDRAULICO 2013	P3422500C - AYUNTAMIENTO DE VILLAMURIEL DE CERRATO	14.739,26
ACTUACIONES DE URBANIZACION	P3403100E - AYUNTAMIENTO DE BELMONTE DE CAMPOS	12.087,90
ADECUAC. C/ ARROYO Y ARREGLO BASCULA	P3412400H - AYUNTAMIENTO DE PAYO DE OJEDA	10.000,00
ADECUAC. Y EQUIP. VIVIENDA E INST. CALDERA CENTRO SOCIO-CULTURAL GOZON DE UCIEZA	P3409000A - AYUNTAMIENTO DE LOMA DE UCIEZA	25.000,00
ADECUACION ANTIGUAS ESCUELAS PARA CENTRO CULTURAL	P3417700F - AYUNTAMIENTO DE SOTO DE CERRATO	12.100,00
ADECUACION CEMENTERIO	P3412900G - AYUNTAMIENTO DE PINO DEL RIO	15.315,10
ADQUISICION CALDERA CASA CONS. Y CONSULTORIO MEDICO	P3413500D - AYUNTAMIENTO DE POMAR DE VALDIVIA	11.170,96
ALIMENTACION BASICA CAMPAMENTOS REFUGIADOS	G34170548 - ASOCIACION AMIGOS PUEBLO SAHARAUI DE PALENCIA	40.000,00
ALUMBRADO PUBLICO EN CTRA. QUINTANADIEZ	P3421800H - AYUNTAMIENTO DE VILLALUENGA DE LA VEGA	10.106,46
AMPLIACION CEMENTERIO MUNICIPAL	P3422300H - AYUNTAMIENTO DE VILLAMORONTA	30.000,00

EJERCICIO: 2013

TRANSFERENCIAS Y SUBVENCIONES CONCEDIDAS SIGNIFICATIVAS

AMPLIACION EMPRESA	71935681F - NOELIA VILLALBA GONZALEZ	40.000,00
AMPLIACION O MEJORA POLIGONOS INDUSTRIALES	P3418200F - AYUNTAMIENTO DE TORQUEMADA	49.000,00
AMPLIACION O MEJORA POLIGONOS INDUSTRIALES	P3412300J - AYUNTAMIENTO DE PAREDES DE NAVA	11.456,69
AMPLIACION O MEJORA POLIGONOS INDUSTRIALES	P3411700B - AYUNTAMIENTO DE OSORNO LA MAYOR	50.000,00
AMPLIACION O MEJORA POLIGONOS INDUSTRIALES	P3422500C - AYUNTAMIENTO DE VILLAMURIEL DE CERRATO	14.002,68
AMPLIACION O MEJORA POLIGONOS INDUSTRIALES	P3423800F - AYUNTAMIENTO DE VILLAUMBRALES	18.800,60
AMPLIACION Y MEJORA DEL ALUMBRADO PUBLICO	P3409900B - AYUNTAMIENTO DE MANQUILLOS	15.431,40
APERTURA MONUMENTOS 2013	R3400001H - OBISPADO DIOCESIS DE PALENCIA	50.000,00
APORTACION EJERCICIO 2013	P3400266G - CONSORCIO GESTION MEDIOAMBIENTAL Y TRATAMIENTO RESIDUOS SOLIDOS URBANOS EN PROV. PALENCIA	73.241,98
CAPTACION AGUAS SUBTERRANEAS	P3400216B - JUNTA VECINAL DE SAN MARTIN DEL VALLE	17.449,08
CASA ACOGIDA DE MUJERES 2013	P3412000F - AYUNTAMIENTO DE PALENCIA	14.504,00
CENTRO DE DIA V FASE	P3410800A - AYUNTAMIENTO DE MONZON DE CAMPOS	36.936,20
CLIMATIZACION PLANTA BAJA SALON DE ACTOS	P3409800D - AYUNTAMIENTO DE MAGAZ DE PISUERGA	39.963,08
COLABORACION CESION USO CINE AMOR 2013	P3400400B - AYUNTAMIENTO DE AGUILAR DE CAMPOO	15.000,00
CONSERV. Y REPAR. IGLESIAS Y ERMITAS	R3400001H - OBISPADO DIOCESIS DE PALENCIA	100.000,00

EJERCICIO: 2013

TRANSFERENCIAS Y SUBVENCIONES CONCEDIDAS SIGNIFICATIVAS

CONSTR. CAMINO ENTRE LERAS Y VEGA DE ARRIBA	P3404100D - AYUNTAMIENTO DE CALAHORRA DE BOEDO	16.393,43
CONSTR. COLECTOR PARA AGUAS PLUVIALES	P3403500F - AYUNTAMIENTO DE BOADILLA DE RIOSECO	10.948,59
CONSTR. EDIFICIO PARA CENTRO SOCIAL	P3420400H - AYUNTAMIENTO DE VILLACIDALER	14.011,00
CONSTR. RAMAL ABASTEC. DEPOSITO AGUA EN VIDUERNA	P3417100I - AYUNTAMIENTO DE SANTIBAÑEZ DE LA PEÑA	19.672,13
CONSTR. UNIDAD PSICOGERIATRICA Y CUIDADOS PALIATIVO	R3400087G - CENTRO ASISTENCIAL SAN JUAN DE DIOS	45.000,00
CONVENIO APERTURA MUSEO URSICINO MARTINEZ	P3400400B - AYUNTAMIENTO DE AGUILAR DE CAMPOO	12.000,00
CONVENIO APERTURA Y MANTENIMIENTO MUSEO	P3402200D - AYUNTAMIENTO DE BALTANAS	20.000,00
CONVENIO COLABORACION 25 FESTIVAL DE CORTOS	P3400400B - AYUNTAMIENTO DE AGUILAR DE CAMPOO	27.000,00
CONVENIO COLABORACION ACTIVIDADES 2013	G34017079 - ASOCIACION UNIVERSIDAD POPULAR DE PALENCIA	53.552,84
CONVENIO COLABORACION ACTIVIDADES 2013	G34164087 - ASOCIACION C.A.M.P.A	16.200,00
CONVENIO COLABORACION ACTIVIDADES 2013	G34162719 - ASOCIACION VENTE% A DE AMIGOS DEL FERROCARRIL	15.000,00
CONVENIO COLABORACION ACTIVIDADES 2013	Q4718001C - UNIVERSIDAD DE VALLADOLID	13.000,00
CONVENIO COLABORACION ACTIVIDADES 2013	G34135038 - FUNDACION DIAZ CANEJA	15.000,00
CONVENIO COLABORACION ACTIVIDADES 2013	G34144220 - AGRUPACION MUSICAL DE GUARDO	10.000,00

EJERCICIO: 2013

TRANSFERENCIAS Y SUBVENCIONES CONCEDIDAS SIGNIFICATIVAS

CONVENIO COLABORACION ACTIVIDADES 2013	G34125534 - FUNDACION SAN CEBRIAN	30.000,00
CONVENIO COLABORACION ACTIVIDADES 2013	G34017079 - ASOCIACION UNIVERSIDAD POPULAR DE PALENCIA	23.000,00
CONVENIO COLABORACION ACTIVIDADES 2013	Q3400017D - CARITAS DIOCESANA DE PALENCIA	15.000,00
ACCESO VIVIENDA DIGNA FAMILIAS DALITS EN YAKARTA	G09326745 - FUNDACION VICENTE FERRER	39.991,50
CONVENIO COLABORACION ACTIVIDADES 2013	G34191445 - ITAGRA.CT (CENTRO TECNOLOGICO AGRARIO Y AGROALIMENTARIO)	35.000,00
CONVENIO COLABORACION ACTIVIDADES 2013	G34006981 - ASOCIACION N. CRIADORES GANADO OVINO RAZA CHURRA	16.200,00
CONVENIO COLABORACION ACTIVIDADES 2013	G34121566 - CENTRO CULTURAL DE SORDOS	14.000,00
CONVENIO COLABORACION ACTIVIDADES 2013	Q3468005H - PATRONATO CENTRO REGIONAL U.N.E.D.	12.000,00
CONVENIO COLABORACION ACTIVIDADES 2013	G34153361 - ASOCIACION DE FAMILIARES ENFERMOS DE ALZHEIMER	11.000,00
CONVENIO CON LOS GRUPOS DE ACCION LOCAL DE LA PROVINCIA	G34195867 - ADRI CERRATO PALENTINO	39.033,00
CONVENIO CON LOS GRUPOS DE ACCION LOCAL DE LA PROVINCIA	G34198481 - A.D.R.I. MONTAÑA PALENTINA	39.033,00
CONVENIO CON LOS GRUPOS DE ACCION LOCAL DE LA PROVINCIA	G34183947 - ASOCIACION ARADUEY-CAMPOS	39.033,00
CONVENIO CON LOS GRUPOS DE ACCION LOCAL DE LA PROVINCIA	G34164046 - ADRI PARAMOS Y VALLES PALENTINOS	39.033,00
CONVENIO GASTOS FUNCIONAMIENTO 2013	Q3454001C - CAMARA AGRARIA PROVINCIAL	25.000,00

EJERCICIO: 2013

TRANSFERENCIAS Y SUBVENCIONES CONCEDIDAS SIGNIFICATIVAS

CONVENIO GASTOS Y ACTIVIDADES C.E.A.S. 2013	P3400400B - AYUNTAMIENTO DE AGUILAR DE CAMPOO	26.214,52
CONVENIO GASTOS Y ACTIVIDADES C.E.A.S. 2013	P3404700A - AYUNTAMIENTO DE CARRION DE LOS CONDES	24.163,40
CONVENIO GASTOS Y ACTIVIDADES C.E.A.S. 2013	P3418200F - AYUNTAMIENTO DE TORQUEMADA	14.145,28
CONVENIO GASTOS Y ACTIVIDADES C.E.A.S. 2013	P3412300J - AYUNTAMIENTO DE PAREDES DE NAVA	13.560,24
CONVENIO GASTOS Y ACTIVIDADES C.E.A.S. 2013	P3415700H - AYUNTAMIENTO DE SALDAÑA	16.712,80
CONVENIO GASTOS Y ACTIVIDADES C.E.A.S. 2013	P3400040F - MANCOMUNIDAD DEL CERRATO	29.052,12
CONVENIO GASTOS Y ACTIVIDADES C.E.A.S. 2013	P3408000B - AYUNTAMIENTO DE GUARDO	31.195,04
CONVENIO GASTOS Y ACTIVIDADES C.E.A.S. 2013	P3423300G - AYUNTAMIENTO DE VILLARRAMIEL	12.962,80
CONVENIO GASTOS Y ACTIVIDADES C.E.A.S. 2013	P3401700D - AYUNTAMIENTO DE ASTUDILLO	12.440,16
CONVENIO GASTOS Y ACTIVIDADES C.E.A.S. 2013	P3408300F - AYUNTAMIENTO DE HERRERA DE PISUERGA	11.410,24
CONVENIO GESTION TRIBUTARIA Y RECAUDACION	P3422500C - AYUNTAMIENTO DE VILLAMURIEL DE CERRATO	36.451,00
CONVENIO GRUPOS DE ACCION LOCAL DE LA PROVINCIA	G34198481 - A.D.R.I. MONTAÑA PALENTINA	21.017,00
CONVENIO GRUPOS DE ACCION LOCAL DE LA PROVINCIA	G34164046 - ADRI PARAMOS Y VALLES PALENTINOS	21.017,00
CONVENIO GRUPOS DE ACCION LOCAL DE LA PROVINCIA	G34183947 - ASOCIACION ARADUEY-CAMPOS	21.017,00
CONVENIO GRUPOS DE ACCION LOCAL DE LA PROVINCIA	G34195867 - ADRI CERRATO PALENTINO	21.017,00

EJERCICIO: 2013

TRANSFERENCIAS Y SUBVENCIONES CONCEDIDAS SIGNIFICATIVAS

CONVENIO PARA LA INTERNACIONALIZACION DE EMPRESAS DE LA PROVINCIA	Q3473001J - CAMARA OFICIAL DE COMERCIO E INDUSTRIA DE PALENCIA	11.500,00
CONVENIO REPOSICION INFRAESTRUCTURA DISTRIB. DE AGUA	P3406400F - AYUNTAMIENTO DE CORDOVILLA LA REAL	21.247,60
CONVENIO REPOSICION INFRAESTRUCTURA DISTRIB. DE AGUA	P3418200F - AYUNTAMIENTO DE TORQUEMADA	18.768,85
DEMOLICION INMUEBLE EN RUINAS	P3418000J - AYUNTAMIENTO DE TAMARA DE CAMPOS	24.507,55
DOTACION BIBLIOGRAFICA 2013	P8400002E - PATRONATO DEL CENTRO COORDINADOR DE BIBLIOTECAS	70.402,00
DOTACION ECONOMICA 2013	G34209783 - GRUPO POPULAR DIPUTACION DE PALENCIA	22.404,98
DOTACION ECONOMICA 2013	G34223115 - GRUPO POLITICO DEL PSOE EN LA DIPUTACION DE PALENCIA	11.861,46
EQUIPAMIENTO CENTRO DE DIA	P3410800A - AYUNTAMIENTO DE MONZON DE CAMPOS	15.909,31
FONDO PARA LA FINANCIACION GLOBAL 2013	P3419900J - AYUNTAMIENTO DE VELILLA DEL RIO CARRION	29.531,00
FONDO PARA LA FINANCIACION GLOBAL 2013	P3418200F - AYUNTAMIENTO DE TORQUEMADA	23.776,00
FONDO PARA LA FINANCIACION GLOBAL 2013	P3421700J - AYUNTAMIENTO DE VILLALOBON	28.122,00
FONDO PARA LA FINANCIACION GLOBAL 2013	P3421800H - AYUNTAMIENTO DE VILLALUENGA DE LA VEGA	12.551,00
FONDO PARA LA FINANCIACION GLOBAL 2013	P3422500C - AYUNTAMIENTO DE VILLAMURIEL DE CERRATO	119.058,00
FONDO PARA LA FINANCIACION GLOBAL 2013	P3423300G - AYUNTAMIENTO DE VILLARRAMIEL	16.965,00

EJERCICIO: 2013

TRANSFERENCIAS Y SUBVENCIONES CONCEDIDAS SIGNIFICATIVAS

FONDO PARA LA FINANCIACION GLOBAL 2013	P3423800F - AYUNTAMIENTO DE VILLAUMBRALES	12.540,00
FONDO PARA LA FINANCIACION GLOBAL 2013	P3411700B - AYUNTAMIENTO DE OSORNO LA MAYOR	28.781,00
FONDO PARA LA FINANCIACION GLOBAL 2013	P3416600I - AYUNTAMIENTO DE LA PERNIA	14.921,00
FONDO PARA LA FINANCIACION GLOBAL 2013	P3400400B - AYUNTAMIENTO DE AGUILAR DE CAMPOO	146.234,00
FONDO PARA LA FINANCIACION GLOBAL 2013	P3400500I - AYUNTAMIENTO DE ALAR DEL REY	24.746,00
FONDO PARA LA FINANCIACION GLOBAL 2013	P3401000I - AYUNTAMIENTO DE AMPUDIA	10.369,00
FONDO PARA LA FINANCIACION GLOBAL 2013	P3401700D - AYUNTAMIENTO DE ASTUDILLO	24.185,00
FONDO PARA LA FINANCIACION GLOBAL 2013	P3402200D - AYUNTAMIENTO DE BALTANAS	27.843,00
FONDO PARA LA FINANCIACION GLOBAL 2013	P3402300B - AYUNTAMIENTO DE VENTA DE BAÑOS	121.656,00
FONDO PARA LA FINANCIACION GLOBAL 2013	P3402700C - AYUNTAMIENTO DE BARRUELO DE SANTULLAN	35.616,00
FONDO PARA LA FINANCIACION GLOBAL 2013	P3402900I - AYUNTAMIENTO DE BECERRIL DE CAMPOS	14.107,00
FONDO PARA LA FINANCIACION GLOBAL 2013	P3405700J - AYUNTAMIENTO DE CERVERA DE PISUERGA	56.663,00
FONDO PARA LA FINANCIACION GLOBAL 2013	P3406900E - AYUNTAMIENTO DE DUEÑAS	47.072,00
FONDO PARA LA FINANCIACION GLOBAL 2013	P3410800A - AYUNTAMIENTO DE MONZON DE CAMPOS	10.939,00
FONDO PARA LA FINANCIACION GLOBAL 2013	P3407400E - AYUNTAMIENTO DE FROMISTA	12.885,00

EJERCICIO: 2013

TRANSFERENCIAS Y SUBVENCIONES CONCEDIDAS SIGNIFICATIVAS

FONDO PARA LA FINANCIACION GLOBAL 2013	P3407600J - AYUNTAMIENTO DE FUENTES DE NAVA	11.781,00
FONDO PARA LA FINANCIACION GLOBAL 2013	P3404700A - AYUNTAMIENTO DE CARRION DE LOS CONDES	39.484,00
FONDO PARA LA FINANCIACION GLOBAL 2013	P3407900D - AYUNTAMIENTO DE GRIJOTA	33.350,00
FONDO PARA LA FINANCIACION GLOBAL 2013	P3411400I - AYUNTAMIENTO DE OLMOS DE OJEDA	10.912,00
FONDO PARA LA FINANCIACION GLOBAL 2013	P3404900G - AYUNTAMIENTO DE CASTREJON DE LA PEÑA	13.463,00
	TOTAL	9.744.129,63

OBSERVACIONES:

SE HAN CONSIDERADO LAS DE IMPORTE IGUAL O SUPERIOR A 10.000,00 EUROS



ESTADO DE VALORES RECIBIDOS EN DEPÓSITO

EJERCICIO: 2013

CONCEPTO	DESCRIPCIÓN	SALDO 1 DE ENERO	MODIFICACIONES SALDO INICIAL	DEPÓSITOS RECIBIDOS EN EJERCICIO	TOTAL DEPÓSITOS RECIBIDOS	DEPÓSITOS CANCELADOS	DEPÓSITOS PENDIENTES DE DEVOLUCIÓN A 31 DE DICIEMBRE
70001	ACCIONES EN GARANTIA DE APLAZAMIENTOS Y FRACCIONAMIENTOS						
70100	OBLIGACIONES EN GARANTIA DE APLAZAMIENTOS Y FRACCIONAM.						
70200	DEUDA PUBLICA EN GARTIA. DE APLAZAMIENTOS Y FRACCIONAM.						
70300	OTROS VALORES EN GARTIA. DE APLAZAMIENTOS Y FRACCIONAM.						
70500	OTROS DEPOSITOS EN ACCIONES						
70600	OTROS DEPOSITOS EN OBLIGACIONES						
70700	OTROS DEPOSITOS EN DEUDA PUBLICA						
70800	OTROS VALORES EN DEPOSITO	3.342.092,44		737.183,77	4.079.276,21	2.707.747,21	1.371.529,00
70801	RECAUDACION AYUNTAMIENTOS (RECIBOS)	3.556.818,22		25.002.696,37	28.559.514,59	24.328.307,87	4.231.206,72
70805	EFFECTOS						
70900	AVALES BANCARIOS	2.000,00			2.000,00		2.000,00
TOTAL		6.900.910,66		25.739.880,14	32.640.790,80	27.036.055,08	5.604.735,72



PRESUPUESTO DE GASTOS. EJERCICIO CORRIENTE

MODIFICACIONES DE CRÉDITO

EJERCICIO 2013

APLIC. PRESUPUESTARIA	DESCRIPCIÓN	CRÉDITOS EXTRAORD.	SUPLEMENTOS DE CRÉDITO	AMPLIACIONES DE CRÉDITO	TRANSFERENCIAS CRÉDITO		INCORPORACIÓN REMANENTES DE CRÉDITO	CRÉDITOS GENERADOS	BAJAS POR ANULACIÓN	AJUSTES POR PRORROGA	TOTAL MODIFICACIÓN
					POSITIVAS	NEGATIVAS					
11.91200.100	RETRIBUCIONES MIEMBROS DE LA CORPORACION		4.414,84								4.414,84
11.91200.110	RETRIBUCIONES PERSONAL EVENTUAL GRUPOS POLITICOS		1.562,00		4.300,00						5.862,00
11.91200.202	ALQUILER EDIFICIO GRUPOS POLITICOS				500,00						500,00
11.91200.226	GASTOS DIVERSOS CORPORACION PROVINCIAL.					500,00					-500,00
11.91200.231	LOCOMOCION CORPORACION PROVINCIAL				1.000,00						1.000,00
11.91201.110	RETRIBUCIONES PERSONAL EVENTUAL PRESIDENCIA		2.558,63								2.558,63
11.91201.120	RETRIBUC. BASICAS ADMINISTR. Y CONDUCTOR PRESIDENCIA		359,94		850,00						1.209,94
11.91201.121	RETRIBUC. COMPLEM. ADMINISTR. Y CONDUCTOR PRESIDENCIA		556,83								556,83
11.92400.22602	PUBLICIDAD Y PROPAGANDA EN MEDIOS DE COMUNICACION SOCIAL		43.240,00								43.240,00
11.92400.46201	SUBVENCIONES AYTOS. COMUN. SOCIAL Y PARTIC. CIUDADANA					2.000,00					-2.000,00
11.92400.48902	SUBVENCIONES COMUNICACION SOCIAL Y PARTICIPACION CIUDADANA						850,00				850,00
11.92400.78901	SUBVENCIONES DE CAPITAL INSTITUCIONES SIN ANIMO DE LUCRO						500,00				500,00
12.92001.120	RETRIBUCIONES BASICAS SECRETARIA		2.117,09								2.117,09
12.92001.121	RETRIBUCIONES COMPLEMENTARIAS SECRETARIA		4.384,93		589,00						4.973,93
12.92001.130	PERSONAL LABORAL FIJO SECRETARIA		1.933,68								1.933,68
12.92001.131	PERSONAL LABORAL TEMPORAL SECRETARIA		804,54		1.956,00						2.760,54
12.92001.150	PRODUCTIVIDAD SECRETARIA					3.000,00					-3.000,00
12.92001.22604	GASTOS JURIDICOS SECRETARIA					4.000,00					-4.000,00
13.15103.65004	PLANEAMIENTO URBANISTICO 2000 Y 2002						4.806,96		570,96		4.236,00
13.15103.65005	PLANEAMIENTO URBANISTICO 2003						4.310,00				4.310,00
13.15103.65006	PLANEAMIENTO URBANISTICO 2004						27.982,50				27.982,50
13.15103.65007	PLANEAMIENTO URBANISTICO 2005						32.760,00				32.760,00



PRESUPUESTO DE GASTOS. EJERCICIO CORRIENTE

MODIFICACIONES DE CRÉDITO

EJERCICIO 2013

APLIC. PRESUPUESTARIA	DESCRIPCIÓN	CRÉDITOS EXTRAORD.	SUPLEMENTOS DE CRÉDITO	AMPLIACIONES DE CRÉDITO	TRANSFERENCIAS CRÉDITO		INCORPORACIÓN REMANENTES DE CRÉDITO	CRÉDITOS GENERADOS	BAJAS POR ANULACIÓN	AJUSTES POR PRORROGA	TOTAL MODIFICACIÓN
					POSITIVAS	NEGATIVAS					
13.15103.65008	PLANEAMIENTO URBANISTICO 2006						40.547,13				40.547,13
13.15103.76201	INVERSIONES DELEGADAS PLANEAMIENTO URBANISTICO 2013		120.000,00								120.000,00
13.15103.76202	INVERSIONES DELEGADAS PLANEAMIENTO URBANISTICO 2007						23.964,00				23.964,00
13.15103.76203	INVERSIONES DELEGADAS PLANEAMIENTO URBANISTICO 2012						145.682,96				145.682,96
13.15103.76204	INVERSIONES DELEGADAS PLANEAMIENTO URBANISTICO 2010						114.260,60				114.260,60
13.15103.76205	INVERSIONES DELEGADAS PLANEAMIENTO URBANISTICO 2009	92.137,12									92.137,12
13.15103.76206	INVERSIONES DELEGADAS PLANEAMIENTO URBANISTICO 2011						75.906,25				75.906,25
13.16600.120	RETRIBUCIONES BASICAS ASISTENCIA A MUNICIPIOS		2.022,74		3.555,27						5.578,01
13.16600.121	RETRIBUCIONES COMPLEMENTARIAS ASISTENCIA A MUNICIPIOS		4.579,82		11.099,51						15.679,33
13.16600.130	PERSONAL LABORAL FIJO ASISTENCIA A MUNICIPIOS					1.000,00					-1.000,00
13.16600.131	PERSONAL LABORAL TEMPORAL ASISTENCIA A MUNICIPIOS				12.453,00						12.453,00
13.16600.150	PRODUCTIVIDAD ASISTENCIA A MUNICIPIOS				968,00						968,00
13.16600.220	MATERIAL DE OFICINA ASISTENCIA A MUNICIPIOS		1.500,00								1.500,00
13.16600.226	GASTOS DIVERSOS ASISTENCIA A MUNICIPIOS		4.000,00								4.000,00
13.16600.230	DIETAS ASISTENCIA A MUNICIPIOS				650,00						650,00
13.16600.231	LOCOMOCION ASISTENCIA A MUNICIPIOS				650,00						650,00
13.16600.821	PRESTAMOS CAJA PROVINCIAL DE COOPERACION					58.550,86	571.493,84				512.942,98
13.16601.48901	CONVENIO COLEGIO DE SECRETARIOS SUSTITUCIONES AYTOS.					7.291,83					-7.291,83
13.16603.226	GASTOS DIVERSOS CURSOS DE FORMACION PERSONAL DE AYUNTAMIENT.					900,00					-900,00
13.16605.222	COMUNICACIONES ESCUELA DE ALCALDES					400,00					-400,00



PRESUPUESTO DE GASTOS. EJERCICIO CORRIENTE

MODIFICACIONES DE CRÉDITO

EJERCICIO 2013

APLIC. PRESUPUESTARIA	DESCRIPCIÓN	CRÉDITOS EXTRAORD.	SUPLEMENTOS DE CRÉDITO	AMPLIACIONES DE CRÉDITO	TRANSFERENCIAS CRÉDITO		INCORPORACIÓN REMANENTES DE CRÉDITO	CRÉDITOS GENERADOS	BAJAS POR ANULACIÓN	AJUSTES POR PRORROGA	TOTAL MODIFICACIÓN
					POSITIVAS	NEGATIVAS					
13.92301.64002	CONVENIO JUNTA CASTILLA Y LEON CARTOGRAFIA 2010						400,43		400,43		
14.92009.120	RETRIBUCIONES BASICAS INFORMATICA		1.947,08								1.947,08
14.92009.121	RETRIBUCIONES COMPLEMENTARIAS INFORMATICA		3.606,99		2.099,68						5.706,67
14.92009.150	PRODUCTIVIDAD INFORMATICA				3.000,00						3.000,00
14.92009.222	COMUNICACIONES INFORMATICA				1.000,00						1.000,00
14.92009.227	TRABAJOS REAL. POR OTRAS EMPRESAS INFORMATICA					6.000,00					-6.000,00
14.92009.641	APLICACIONES INFORMATICAS		30.000,00								30.000,00
15.23106.16000	SEGURIDAD SOCIAL					155.190,16					-155.190,16
15.23106.16207	VIGILANCIA DE LA SALUD Y MUTUA DE ACCIDENTES						6.524,10				6.524,10
15.92005.120	RETRIBUCIONES BASICAS PERSONAL		1.076,66								1.076,66
15.92005.121	RETRIBUCIONES COMPLEMENTARIAS PERSONAL		1.793,77								1.793,77
15.92005.150	PRODUCTIVIDAD PERSONAL					2.000,00					-2.000,00
16.13002.227	SEGURIDAD PALACIO PROVINCIAL				21.379,85						21.379,85
16.92000.212	CONS. Y REP. EDIFICIO PALACIO PROVINCIAL				6.000,00						6.000,00
16.92000.213	CONS. Y REP. MAQUIN., INST. Y UTIL. PALACIO PROVINCIAL				6.000,00						6.000,00
16.92000.22200	COMUNICACIONES TELEFONICAS PALACIO PROVINCIAL				10.000,00						10.000,00
16.92000.623	MAQUINARIA, INST. Y UTILLAJE PALACIO PROVINCIAL					3.000,00					-3.000,00
16.92000.625	MOBILIARIO Y ENSERES PALACIO PROVINCIAL				2.000,00						2.000,00
16.92000.632	OBRAS PALACIO PROVINCIAL		52.000,00				18.997,00				70.997,00
17.33200.226	GASTOS DIVERSOS BIBLIOTECA					3.500,00					-3.500,00
17.33200.623	MAQUINARIA, INST. Y UTILLAJE BIBLIOTECA					1.000,00					-1.000,00
17.33200.625	MOBILIARIO Y ENSERES BIBLIOTECA					1.000,00					-1.000,00
17.33200.628	DOTACION BIBLIOGRAFICA BIBLIOTECA					700,00					-700,00
17.92002.632	OBRAS CASTILLO FUENTES DE VALDEPERO						2.880,34				2.880,34



PRESUPUESTO DE GASTOS. EJERCICIO CORRIENTE

MODIFICACIONES DE CRÉDITO

EJERCICIO 2013

APLIC. PRESUPUESTARIA	DESCRIPCIÓN	CRÉDITOS EXTRAORD.	SUPLEMENTOS DE CRÉDITO	AMPLIACIONES DE CRÉDITO	TRANSFERENCIAS CRÉDITO		INCORPORACIÓN REMANENTES DE CRÉDITO	CRÉDITOS GENERADOS	BAJAS POR ANULACIÓN	AJUSTES POR PRORROGA	TOTAL MODIFICACIÓN
					POSITIVAS	NEGATIVAS					
17.92002.65002	CATALOGACION ARCHIVOS MUNICIPALES						500,46		500,46		
17.92006.120	RETRIBUCIONES BASICAS ARCHIVOS Y BIBLIOTECAS		833,67								833,67
17.92006.121	RETRIBUCIONES COMPLEMENTARIAS ARCHIVOS Y BIBLIOTECAS		1.616,78								1.616,78
17.92006.130	PERSONAL LABORAL FIJO ARCHIVOS Y BIBLIOTECAS		915,73		600,00						1.515,73
17.92006.150	PRODUCTIVIDAD ARCHIVOS Y BIBLIOTECAS					1.000,00					-1.000,00
17.92006.628	MATERIAL INVENTARIABLE ARCHIVOS Y BIBLIOTECAS						126,06		126,06		
21.93000.120	RETRIBUCIONES BASICAS INTERVENCION		2.122,85								2.122,85
21.93000.121	RETRIBUCIONES COMPLEMENTARIAS INTERVENCION		4.558,50		5.811,28						10.369,78
21.93000.150	PRODUCTIVIDAD INTERVENCION					2.000,00					-2.000,00
21.93000.226	GASTOS DIVERSOS INTERVENCION					1.000,00					-1.000,00
22.01100.310	INTERESES								299.183,51		-314.183,51
22.01100.913	AMORTIZACION PRESTAMOS A LARGO PLAZO				15.000,00						15.000,00
23.93401.120	RETRIBUCIONES BASICAS TESORERIA		856,66								856,66
23.93401.121	RETRIBUCIONES COMPLEMENTARIAS TESORERIA		2.124,43								2.124,43
23.93401.130	PERSONAL LABORAL FIJO TESORERIA		456,01								456,01
23.93401.150	PRODUCTIVIDAD TESORERIA					1.180,00					1.180,00
23.93402.120	RETRIBUCIONES BASICAS RECAUDACION		1.304,29								1.304,29
23.93402.121	RETRIBUCIONES COMPLEMENTARIAS RECAUDACION		2.402,74			1.469,96					3.872,70
23.93402.130	PERSONAL LABORAL FIJO RECAUDACION		3.716,23			7.010,88					10.727,11
23.93402.150	PRODUCTIVIDAD RECAUDACION					1.500,00					1.500,00
23.93402.226	GASTOS DIVERSOS RECAUDACION		10.000,00								10.000,00
31.13001.632	OBRAS DE REFORMA CASAS CUARTEL GUARDIA CIVIL					4.514,61					4.514,61
31.15101.65001	OTRAS OBRAS E INVERSIONES POR CUENTA DE OTROS ENTES PUBLICOS		70.000,00				11.181,73		30.000,00		51.181,73



PRESUPUESTO DE GASTOS. EJERCICIO CORRIENTE

MODIFICACIONES DE CRÉDITO

EJERCICIO 2013

APLIC. PRESUPUESTARIA	DESCRIPCIÓN	CRÉDITOS EXTRAORD.	SUPLEMENTOS DE CRÉDITO	AMPLIACIONES DE CRÉDITO	TRANSFERENCIAS CRÉDITO		INCORPORACIÓN REMANENTES DE CRÉDITO	CRÉDITOS GENERADOS	BAJAS POR ANULACIÓN	AJUSTES POR PRORROGA	TOTAL MODIFICACIÓN
					POSITIVAS	NEGATIVAS					
31.16400.76202	CONVENIO AYTO. CASTRILLO DON JUAN INVERSIONES CEMENTERIO	10.000,00									10.000,00
31.16400.76203	CONVENIO AYTO. PINO DEL RIO ADECUACION CEMENTERIO	15.315,10									15.315,10
31.16400.76204	CONVENIO AYTO. BASCONES DE OJEDA OBRAS CEMENTERIO	15.464,89									15.464,89
31.16400.76801	CONVENIO J.V. QUINTANILLA ONSOÑA INVERSIONES CEMENTERIO	10.490,20									10.490,20
31.16500.76201	SUBV. AYTO. MEJORA ALUMBRADO PUBLICO	108.089,35									108.089,35
31.16500.76202	SUBV. AYTO. VILLALUENGA DE LA VEGA MEJORA ALUMBRADO PUBL.	10.106,46									10.106,46
31.16500.76203	CONVENIO AYTO. ESPINOSA VILLAGONZALO MEJORA ALUMBRADO	17.424,00									17.424,00
31.16500.76204	CONVENIO AYTO. VILLAVIUDAS MEJORA EFICIENCIA ALUMBRADO PUBL.	20.000,00									20.000,00
31.16900.120	RETRIBUCIONES BASICAS PLANES PROVINCIALES Y CONTRATACION		1.566,74								1.566,74
31.16900.121	RETRIBUCIONES COMPLEMENTARIAS PLANES PROVINCIALES Y CONTRAT.		3.168,16		2.492,52						5.660,68
31.16900.150	PRODUCTIVIDAD PLANES PROVINCIALES Y CONTRATACION					1.000,00					-1.000,00
31.16900.352	INTERESES DE DEMORA OBRAS				12.000,00						12.000,00
31.16901.65004	PLAN PROVINCIAL OBRAS Y SERVICIOS 2011						11.645,93		4.083,30		7.562,63
31.16901.76202	OBRAS DELEGADAS PLAN PROVINCIAL OBRAS Y SERVICIOS 2011						1.112,79				1.112,79
31.16902.65003	PROGRAMA OPERATIVO LOCAL 2003						27.145,15				27.145,15
31.16902.65004	PROGRAMA OPERATIVO LOCAL 2004						36.074,01				36.074,01
31.16902.65005	PROGRAMA OPERATIVO LOCAL 2005						84.087,62				84.087,62
31.16902.65006	PROGRAMA OPERATIVO LOCAL 2006						78.547,44		78.547,44		
31.16903.65002	FONDO COOPERACION LOCAL 2009						46.478,13		46.478,13		
31.16903.65003	FONDO COOPERACION LOCAL 2010						103.483,38		74.507,30		28.976,08
31.16903.65004	FONDO COOPERACION LOCAL 2011						85.612,21		70.343,22		15.268,99
31.16903.65014	FONDO COOPERACION LOCAL 2008						28.689,87		28.689,87		
31.16903.76202	OBRAS DELEGADAS FONDO COOPERACION LOCAL 2011						498,10				498,10



PRESUPUESTO DE GASTOS. EJERCICIO CORRIENTE

MODIFICACIONES DE CRÉDITO

EJERCICIO 2013

APLIC. PRESUPUESTARIA	DESCRIPCIÓN	CRÉDITOS EXTRAORD.	SUPLEMENTOS DE CRÉDITO	AMPLIACIONES DE CRÉDITO	TRANSFERENCIAS CRÉDITO		INCORPORACIÓN REMANENTES DE CRÉDITO	CRÉDITOS GENERADOS	BAJAS POR ANULACIÓN	AJUSTES POR PRORROGA	TOTAL MODIFICACIÓN
					POSITIVAS	NEGATIVAS					
31.16903.76206	OBRAS DELEGADAS FONDO COOPERACION LOCAL 2010						24.812,42				24.812,42
31.16904.120	RETRIBUCIONES BASICAS ENCUESTA INFRAESTRUCTURA		386,57								386,57
31.16904.121	RETRIBUCIONES COMPLEMENTARIAS ENCUESTA INFRAESTRUCTURA		713,68								713,68
31.16904.216	MANTENIMIENTO EQUIPOS PROCESO INFORM. ENCUESTA INFRAESTR						10.000,00				-10.000,00
31.16905.65001	PLAN OBRAS DIPUTACION 2013						884.138,64				-884.138,64
31.16905.65002	PLAN OBRAS DIPUTACION 2012						798.755,80	1.389.501,07			590.745,27
31.16905.65003	PLAN OBRAS DIPUTACION 2010							7.878,15	7.878,15		
31.16905.76201	OBRAS DELEGADAS PLAN OBRAS DIPUTACION 2013					1.682.894,44					1.682.894,44
31.16905.76205	OBRAS DELEGADAS PLAN OBRAS DIPUTACION 2010						439,48		439,48		
31.16908.65001	PLAN EXTRAORDINARIO OBRAS DIPUTACION 2010	20.000,00									20.000,00
31.16908.76201	PLAN EXTRAORDINARIO OBRAS DIPUTACION 2010						124.294,41		14.000,00		110.294,41
31.16910.227	TRABAJOS REAL. POR OTRAS EMPRESAS DIRECCION DE OBRA										-3.708,17
31.16911.46201	COOPERACION LOCAL GASTO CORRIENTE						0,08				0,08
31.16912.76201	SUBV. AYTOS. OBRAS EN EDIFICIOS PUBLICOS	171.910,65									171.910,65
31.16912.76202	CONVENIO AYTO. REVILLA DE COLLAZOS 2ª FASE CENTRO SOCIAL	17.100,00									17.100,00
31.16912.76203	CONVENIO AYTO. TARIEGO REPARACION CENTRO SOCIAL	8.100,00									8.100,00
31.16912.76204	CONVENIO AYTO. ITERO DE LA VEGA ACONDIC. TALLER MUNICIPAL	20.000,01									20.000,01
31.16912.76205	CONVENIO AYTO. CASTIL DE VELA REPAR. EDIFICIOS PUBL. GRANIZO	16.500,00									16.500,00
31.16912.76801	CONVENIO J.V. ARENILLAS SAN PELAYO CONSTR. ACERA HORMIGON	6.943,42									6.943,42
31.16912.76802	CONVENIO JUNTA V. QUINTANALUENGOS ADECUACION CENTRO SOCIAL	3.570,71									3.570,71
31.31201.76201	SUBV. AYUNTAMIENTOS CONSULTORIOS MEDICOS							944,38			944,38



PRESUPUESTO DE GASTOS. EJERCICIO CORRIENTE

MODIFICACIONES DE CRÉDITO

EJERCICIO 2013

APLIC. PRESUPUESTARIA	DESCRIPCIÓN	CRÉDITOS EXTRAORD.	SUPLEMENTOS DE CRÉDITO	AMPLIACIONES DE CRÉDITO	TRANSFERENCIAS CRÉDITO		INCORPORACIÓN REMANENTES DE CRÉDITO	CRÉDITOS GENERADOS	BAJAS POR ANULACIÓN	AJUSTES POR PRORROGA	TOTAL MODIFICACIÓN
					POSITIVAS	NEGATIVAS					
31.34201.76201	SUBV. AYTOS. MEJORA Y ADECUACION PISCINAS MUNICIPALES	150.000,00									150.000,00
31.45301.61901	PLANES DE CARRETERAS		115.044,00		11.400,00		7.324,44				133.768,44
31.45301.61902	EXCESO OBRAS CARRETERAS					20.000,00					-20.000,00
31.45303.61901	CONVENIO JUNTA CASTILLA Y LEON ENSANCHE Y REF. FIRME CTRAS.						68.666,65				68.666,65
32.45300.120	RETRIBUCIONES BASICAS VIAS Y OBRAS E INFRAESTRUCTURA		4.460,11								4.460,11
32.45300.121	RETRIBUCIONES COMPLEMENTARIAS VIAS Y OBRAS E INFRAESTRUCTURA		8.401,14		9.767,20						18.168,34
32.45300.130	PERSONAL LABORAL FIJO VIAS Y OBRAS E INFRAESTRUCTURA		10.836,56		26.500,00						37.336,56
32.45300.131	PERSONAL LABORAL TEMPORAL VIAS Y OBRAS E INFRAESTRUCTURA						3.750,00				-3.750,00
32.45300.150	PRODUCTIVIDAD VIAS Y OBRAS E INFRAESTRUCTURA						3.000,00				-3.000,00
32.45300.203	ALQUILER MAQUINARIA VIAS Y OBRAS E INFRAESTRUCTURA				200,00						200,00
32.45300.204	ARRENDAMIENTO MATERIAL DE TRANSPORTE VIAS Y OBRAS E INFRAEST						16.000,00				-16.000,00
32.45300.210	CONS. Y REP. INFRAESTRUCTURA CTRAS. Y CAMINOS		162.000,00		51.750,00						213.750,00
32.45300.213	CONS. Y REP. MAQUIN., INST. Y UTIL. VIAS Y OBRAS E INFRAEST						19.700,00				-19.700,00
32.45300.22103	COMBUSTIBLES Y CARBURANTES VIAS Y OBRAS E INFRAESTRUCTURA				19.500,00						19.500,00
32.45300.22200	COMUNICACIONES TELEFONICAS VIAS Y OBRAS E INFRAESTRUCTURA				3.000,00						3.000,00
32.45300.600	ADQUISICION TERRENOS CTRAS. PROVINCIALES		6.600,00		4.000,00		44,73				10.644,73
32.45300.60901	ESTUDIOS PREVIOS REDACCION PROYECTOS						13.447,69		13.447,69		-4.000,00
32.45300.61901	OBRAS DE REFUERZO Y MANTENIMIENTO CARRETERAS PROVINCIALES						44.550,00				33.150,00
32.45300.61902	OBRA REHABILITACION CTRA. PP-9701						137.651,18				137.651,18
32.45300.623	MAQUINARIA, INST. Y UTILLAJE VIAS Y OBRAS E INFRAESTRUCTURA		33.000,00				2.671,77				35.671,77



PRESUPUESTO DE GASTOS. EJERCICIO CORRIENTE

MODIFICACIONES DE CRÉDITO

EJERCICIO 2013

APLIC. PRESUPUESTARIA	DESCRIPCIÓN	CRÉDITOS EXTRAORD.	SUPLEMENTOS DE CRÉDITO	AMPLIACIONES DE CRÉDITO	TRANSFERENCIAS CRÉDITO		INCORPORACIÓN REMANENTES DE CRÉDITO	CRÉDITOS GENERADOS	BAJAS POR ANULACIÓN	AJUSTES POR PRORROGA	TOTAL MODIFICACIÓN
					POSITIVAS	NEGATIVAS					
35.24113.131	A.E.D.L. PROVINCIA ACTIVA CANAL DE CASTILLA 2011/12	869,24									869,24
35.24114.131	T.E. PALENCIA: PATRIMONIO Y TURISMO 2011/12	3.250,00									3.250,00
35.24116.227	TRABAJOS REAL. POR OTRAS EMPRESAS PROGRAMA EUROFOM				12.500,00						12.500,00
35.24117.46201	SUBV. AYTOS. FOMENTO EMPLEO				170.304,00						170.304,00
35.24117.47001	SUBV. EMPRESAS FOMENTO DE EMPLEO		170.304,00			170.304,00					
35.24119.131	RETRIBUC. TECNICOS DINAMIZACION ECONOMICA EN EL MEDIO RURAL							98.023,27			98.023,27
35.24119.16000	SEGUR. SOCIAL TECNICOS DINAMIZ. ECONOMICA EN EL MEDIO RURAL							32.777,75			32.777,75
35.24120.143	OTRO PERSONAL ACCION DUAL FORMACION-EMPLEO							6.728,00			6.728,00
35.24120.16000	SEGURIDAD SOCIAL ACCION DUAL FORMACION-EMPLEO							1.488,60			1.488,60
35.24120.22699	OTROS GASTOS ACCION DUAL FORMACION-EMPLEO				2.000,00			1.201,45			3.201,45
35.24121.46201	SUBVENCION AYTOS REAL. OBRAS DE INTERES GENERAL Y SOCIAL							200.000,00			200.000,00
35.32304.120	RETRIBUCIONES BASICAS CENTRO FUENTES QUINTANA		164,26								164,26
35.32304.121	RETRIBUCIONES COMPLEMENTARIAS CENTRO FUENTES QUINTANA		237,61								237,61
35.32304.150	PRODUCTIVIDAD CENTRO FUENTES QUINTANA				383,00						383,00
35.32304.213	CONS. Y REP. MAQUINARIA, INST. Y UTIL. CENTRO FUENTES QUINT					1.500,00					-1.500,00
35.32304.222	COMUNICACIONES FUENTES QUINTANA				2.500,00						2.500,00
35.32304.623	MAQUINARIA, INST. Y UTILLAJE CENTRO FUENTES QUINTANA					1.000,00					-1.000,00
35.32304.625	MOBILIARIO Y ENSERES CENTRO FUENTES QUINTANA					1.000,00					-1.000,00
35.32304.632	OBRAS EDIFICIO CENTRO FUENTES QUINTANA					1.000,00					-1.000,00
35.41400.226	GASTOS DIVERSOS DESARROLLO RURAL								11.500,00		-11.500,00
35.41400.227	TRABAJOS REAL. POR OTRAS EMPRESAS DESARROLLO RURAL					1.160,00					-1.160,00



PRESUPUESTO DE GASTOS. EJERCICIO CORRIENTE

MODIFICACIONES DE CRÉDITO

EJERCICIO 2013

APLIC. PRESUPUESTARIA	DESCRIPCIÓN	CRÉDITOS EXTRAORD.	SUPLEMENTOS DE CRÉDITO	AMPLIACIONES DE CRÉDITO	TRANSFERENCIAS CRÉDITO		INCORPORACIÓN REMANENTES DE CRÉDITO	CRÉDITOS GENERADOS	BAJAS POR ANULACIÓN	AJUSTES POR PRORROGA	TOTAL MODIFICACIÓN
					POSITIVAS	NEGATIVAS					
37.13500.76201	SUBV. AYTOS. INVERSIONES EN LOCALES PARQUES DE BOMBEROS						8.757,34				8.757,34
38.16906.76201	PLAN EXTRAORDINARIO INUNDACIONES 2010 AYTOS.						17.639,11				17.639,11
38.24101.143	OTRO PERSONAL T.E. APROVECHAMIENTO RECURSOS FORESTALES							35.781,75			35.196,20
38.24101.16000	SEGURIDAD SOCIAL T.E. APROVECHAMIENTO RECURSOS FORESTALES							7.917,45			7.510,26
38.24101.220	MATERIAL DE OFICINA. T.E. APROVECHAM. RECURSOS FORESTALES							750,00			750,00
38.24101.224	PRIMAS DE SEGUROS T.E. APROVECHAMIENTO RECURSOS FORESTALES							1.100,00			1.100,00
38.24101.22699	OTROS GASTOS DIVERSOS T.E. APROVECHAM. RECURSOS FORESTALES					1.534,68		4.558,00			6.092,68
38.24101.623	MAQUINARIA, INST. Y UTILLAJE T.E. APROV. RECURSOS FORESTALES	20.000,00									20.000,00
38.24101.632	OBRAS EDIFICIOS T.E. APROVECH. RECURSOS FORESTALES	22.000,00									22.000,00
38.41000.120	RETRIBUCIONES BASICAS DESARROLLO AGRARIO		453,07								453,07
38.41000.121	RETRIBUCIONES COMPLEMENTARIAS DESARROLLO AGRARIO		985,78			2.100,00					3.085,78
38.41000.130	PERSONAL LABORAL FIJO DESARROLLO AGRARIO		1.676,93								1.676,93
38.41000.131	PERSONAL LABORAL TEMPORAL DESARROLLO AGRARIO		703,55								703,55
38.41000.214	CONSERV. Y REPAR. VEHICULOS DESARROLLO AGRARIO					1.500,00					1.500,00
38.41000.22199	OTROS SUMINISTROS DESARROLLO AGRARIO								800,00		-800,00
38.41000.226	GASTOS DIVERSOS DESARROLLO AGRARIO								1.700,00		-1.700,00
38.41000.230	DIETAS DESARROLLO AGRARIO								1.000,00		-1.000,00
38.41101.131	PERSONAL LABORAL TEMPORAL INSEMINACION ARTIFICIAL		8.097,89			5.055,00					13.152,89



PRESUPUESTO DE GASTOS. EJERCICIO CORRIENTE

MODIFICACIONES DE CRÉDITO

EJERCICIO 2013

APLIC. PRESUPUESTARIA	DESCRIPCIÓN	CRÉDITOS EXTRAORD.	SUPLEMENTOS DE CRÉDITO	AMPLIACIONES DE CRÉDITO	TRANSFERENCIAS CRÉDITO		INCORPORACIÓN REMANENTES DE CRÉDITO	CRÉDITOS GENERADOS	BAJAS POR ANULACIÓN	AJUSTES POR PRORROGA	TOTAL MODIFICACIÓN
					POSITIVAS	NEGATIVAS					
43.23000.121	RETRIBUCIONES COMPLEMENTARIAS SERVICIOS SOCIALES		4.104,07								4.104,07
43.23000.131	PERSONAL LABORAL TEMPORAL SERVICIOS SOCIALES		19.568,57								19.568,57
43.23000.150	PRODUCTIVIDAD SERVICIOS SOCIALES				2.280,00						2.280,00
43.23000.216	CONSERV. Y REPAR. EQUIPOS PROCESO INFORMACION				1.060,00						1.060,00
43.23000.22200	COMUNICACIONES TELEFONICAS SERVICIOS SOCIALES				2.000,00						2.000,00
43.23000.231	LOCOMOCION SERVICIOS SOCIALES				5.130,00						5.130,00
43.23000.623	MAQUINARIA, INST. Y UTILLAJE SERVICIOS SOCIALES						1.122,00				1.122,00
43.23000.625	MOBILIARIO Y ENSERES SERVICIOS SOCIALES				5.000,00						5.000,00
43.23000.632	OBRAS EDIFICIO SERVICIOS SOCIALES						2.617,98				2.617,98
43.23100.48901	AYUDAS AL DESARROLLO				6.000,00		25.000,75				31.000,75
43.23100.48902	OTRAS AYUDAS						2.400,00				2.400,00
43.23102.227	TRABAJOS REAL. POR OTRAS EMPRESAS AYUDA A DOMICILIO					21.593,00					-21.593,00
43.23104.22703	TRAB. REAL. POR OTRAS EMPRESAS INFORMACION Y PREV. CEAS						29.336,25				29.336,25
43.23104.46201	SUBVENCIONES AYTOS. C.E.A.S. PERSONAL						48.502,28				48.502,28
43.23104.46301	SUBVENCIONES MANCOMUNIDADES C.E.A.S. PERSONAL						11.787,02				11.787,02
43.23104.632	OBRAS ACONDICIONAMIENTO C.E.A.S.							109.711,64			-109.711,64
43.23104.76201	SUBV. AYTO. AGUILAR DE CAMPOO OBRA NUEVA SEDE CEAS	95.000,00									95.000,00
43.23104.76202	SUBVENCION AYUNTAMIENTO ASTUDILLO OBRAS CEAS	45.000,00									45.000,00
43.23105.226	GASTOS DIVERSOS PLAN PROVINCIAL DE DROGAS						1.250,00				1.250,00
43.23108.48902	SUBVENCION U.P.P. ACTIVIDADES FORMACION SERVICIOS SOCIALES		4.000,00								4.000,00
43.23110.226	ACTIVIDADES PLAN PERSONAS MAYORES					1.690,00			20.288,36		-21.978,36
43.23110.227	TRAB. REAL. POR OTRAS EMPRESAS PLAN PERSONAS MAYORES								10.000,00		-10.000,00



PRESUPUESTO DE GASTOS. EJERCICIO CORRIENTE

MODIFICACIONES DE CRÉDITO

EJERCICIO 2013

APLIC. PRESUPUESTARIA	DESCRIPCIÓN	CRÉDITOS EXTRAORD.	SUPLEMENTOS DE CRÉDITO	AMPLIACIONES DE CRÉDITO	TRANSFERENCIAS CRÉDITO		INCORPORACIÓN REMANENTES DE CRÉDITO	CRÉDITOS GENERADOS	BAJAS POR ANULACIÓN	AJUSTES POR PRORROGA	TOTAL MODIFICACIÓN
					POSITIVAS	NEGATIVAS					
52.33406.48901	OTRAS TRANSFERENCIAS PROM. Y DIFUSION CULTURA		20.000,00								20.000,00
52.33407.260	TRAB. REAL. POR INST. SIN FINES DE LUCRO ESCUELA DE DANZAS		30.000,00								30.000,00
52.33409.46206	CONVENIO AYUNTAMIENTO AGUILAR USO ESPACIO CULTURAL CINE AMOR						7.500,00				7.500,00
52.33410.22609	GASTOS DIVERSOS PROGRAMA CAMINO DE SANTIAGO					2.000,00					-2.000,00
52.33600.130	PERSONAL LABORAL FIJO VILLAS ROMANAS		3.990,69		10.000,00						13.990,69
52.33600.131	PERSONAL LABORAL TEMPORAL VILLAS ROMANAS		1.177,59		7.120,00						8.297,59
52.33600.22608	GASTOS DIVERSOS VILLAS ROMANAS		15.000,00				514,25				15.514,25
52.33600.22610	ADQUISICION OBJETOS PARA VENTA VILLAS ROMANAS								15.000,00		-15.000,00
52.33600.632	OBRAS VILLAS ROMANAS	135.000,00									135.000,00
52.33601.625	MOBILIARIO Y ENSERES TALLER RESTAURACION								1.000,00		-1.000,00
52.33603.628	ADQUISICION OBRAS DE ARTE PATRIMONIO ARTISTICO-CULTURAL				1.000,00						1.000,00
52.33604.78904	TRANSF. INST. SIN FINES DE LUCRO PATRIMONIO ARTISTICO		63.014,05				18.505,85				81.519,90
52.92100.120	RETRIBUCIONES BASICAS IMPRENTA PROVINCIAL		186,95		100,00						286,95
52.92100.121	RETRIBUCIONES COMPLEMENTARIAS IMPRENTA PROVINCIAL		290,63								290,63
52.92100.130	PERSONAL LABORAL FIJO IMPRENTA PROVINCIAL		944,21		1.750,00						2.694,21
52.92100.150	PRODUCTIVIDAD IMPRENTA PROVINCIAL				1.000,00						1.000,00
52.92402.226	GASTOS DIVERSOS PARTICIPACION CIUDADANA				3.000,00						3.000,00
52.92402.48901	CONVENIO ACTIVIDADES CASAS DE PALENCIA						1.200,00				-1.800,00
52.92402.48902	OTRAS TRANSFERENCIAS PARTICIPACION CIUDADANA							6.884,00			4.884,00
53.43000.120	RETRIBUCIONES BASICAS TURISMO		208,40								208,40
53.43000.121	RETRIBUCIONES COMPLEMENTARIAS TURISMO		272,62		1.050,00						1.322,62
53.43000.130	PERSONAL LABORAL FIJO TURISMO		1.439,34		2.710,12						4.149,46



PRESUPUESTO DE GASTOS. EJERCICIO CORRIENTE

MODIFICACIONES DE CRÉDITO

EJERCICIO 2013

APLIC. PRESUPUESTARIA	DESCRIPCIÓN	CRÉDITOS EXTRAORD.	SUPLEMENTOS DE CRÉDITO	AMPLIACIONES DE CRÉDITO	TRANSFERENCIAS CRÉDITO		INCORPORACIÓN REMANENTES DE CRÉDITO	CRÉDITOS GENERADOS	BAJAS POR ANULACIÓN	AJUSTES POR PRORROGA	TOTAL MODIFICACIÓN
					POSITIVAS	NEGATIVAS					
53.43000.202	ARRENDAMIENTO EDIFICIO TURISMO					196,54					-196,54
53.43000.212	MANTENIMIENTO EDIFICIO TURISMO				1.300,00						1.300,00
53.43000.213	CONS. Y REP. MAQUIN., INST. Y UTIL. TURISMO				2.800,00						2.800,00
53.43201.623	MAQUINARIA, INST. Y UTIL. CUEVA DE LOS FRANCESES				2.352,97						2.352,97
53.43201.625	MOBILIARIO Y ENSERES CUEVA DE LOS FRANCESES				6.250,00						6.250,00
53.43201.632	OBRAS CUEVA DE LOS FRANCESES		10.000,00								10.000,00
53.43202.22602	PUBLICIDAD DESARROLLO TURISTICO PROVINCIAL		15.000,00		10.549,36						25.549,36
53.43202.22699	DESARROLLO TURISTICO PROVINCIAL					16.440,81					-16.440,81
53.43202.24000	PUBLICACIONES DESARROLLO TURISTICO PROVINCIAL	25.000,00									25.000,00
53.43202.46201	SUBV. AYTOS. DESARROLLO TURISTICO Y APERTURA PITS				2.300,64						2.300,64
53.43202.46202	SUBV. AYTOS. SEMANA SANTA					2.156,43					-2.156,43
53.43202.47001	SUBV. EMPRESAS TURISTICAS					34.100,00					-34.100,00
53.43202.48901	SUBV. A CITS, ASOCIACIONES Y ENTIDADES TURISMO				10.000,00						10.000,00
53.43202.48904	SUBV. OBISPADO APERTURA MONUMENTOS				3.000,00						3.000,00
53.43202.48905	CONVENIO ASOC. VENTEÑA AMIGOS DEL FERROCARRIL	15.000,00									15.000,00
53.43202.48906	CONVENIO ADECO CANAL	5.000,00									5.000,00
53.43202.60901	OBRAS DE INVERSION EN INFRAESTRUCTURA TURISTICA					10.000,00					-10.000,00
53.43202.65000	ADECUACION ESPACIOS PUBLICOS MUNICIPALES APARC. CARAVANAS	30.000,00									30.000,00
53.43204.639	OTRAS INVERSIONES DE REPOSICION MARQUES DE LA ENSENADA		2.000,00		1.640,81						3.640,81
53.43205.639	INVERSIONES DE REPOSICION JUAN DE HOMAR				2.700,00						2.700,00
53.43207.82021	ANTICIPO AL CONSORCIO GESTION TURISTICA CANAL DE CASTILLA	250.000,00									250.000,00
61.34100.41001	FUNDACION PROVINCIAL PARA LA PROMOCION DEPORTIVA		15.205,00								15.205,00
62.33800.623	MAQUINARIA, INST. Y UTILLAJE PLAZA DE TOROS					3.000,00					-3.000,00



PRESUPUESTO DE GASTOS. EJERCICIO CORRIENTE

MODIFICACIONES DE CRÉDITO

EJERCICIO 2013

APLIC. PRESUPUESTARIA	DESCRIPCIÓN	CRÉDITOS EXTRAORD.	SUPLEMENTOS DE CRÉDITO	AMPLIACIONES DE CRÉDITO	TRANSFERENCIAS CRÉDITO		INCORPORACIÓN REMANENTES DE CRÉDITO	CRÉDITOS GENERADOS	BAJAS POR ANULACIÓN	AJUSTES POR PRORROGA	TOTAL MODIFICACIÓN
					POSITIVAS	NEGATIVAS					
TOTAL		2.507.151,34	2.015.620,44		2.721.302,81	2.721.302,81	4.470.300,85	630.476,54	1.245.730,81		8.377.818,36



EJERCICIO CORRIENTE
PRESUPUESTO DE GASTOS

Fecha Obtención 12/09/2014

Pág. 1

REMANENTES DE CRÉDITO

EJERCICIO 2013

APLIC. PRESUPUESTARIA	DESCRIPCIÓN	REMANENTES COMPROMETIDOS		REMANENTES NO COMPROMETIDOS	
		INCORPORABLES	NO INCORPORABLES	INCORPORABLES	NO INCORPORABLES
2013 11 91200 100	RETRIBUCIONES MIEMBROS DE LA CORPORACION				2.323,00
2013 11 91200 110	RETRIBUCIONES PERSONAL EVENTUAL GRUPOS POLITICOS			-391,32	
2013 11 91200 16205	SEGUROS MIEMBROS DE LA CORPORACION				450,10
2013 11 91200 202	ALQUILER EDIFICIO GRUPOS POLITICOS				657,15
2013 11 91200 203	ALQUILER MAQUINARIA, INST. Y UTILLAJE ORGANOS DE GOBIERNO				-399,30
2013 11 91200 226	GASTOS DIVERSOS CORPORACION PROVINCIAL.				-3.136,18
2013 11 91200 230	DIETAS CORPORACION PROVINCIAL				1.000,00
2013 11 91200 231	LOCOMOCION CORPORACION PROVINCIAL			-307,35	
2013 11 91200 48901	SUBVENCIONES A GRUPOS POLITICOS				
2013 11 91200 623	MAQUINARIA, INST. Y UTILLAJE GRUPOS POLITICOS			1.000,00	
2013 11 91201 110	RETRIBUCIONES PERSONAL EVENTUAL PRESIDENCIA				6.397,96
2013 11 91201 120	RETRIBUC. BASICAS ADMINISTR. Y CONDUCTOR PRESIDENCIA			16,92	
2013 11 91201 121	RETRIBUC. COMPLEM. ADMINISTR. Y CONDUCTOR PRESIDENCIA				42,31
2013 11 91201 150	PRODUCTIVIDAD ADMINISTR. Y CONDUCTOR PRESIDENCIA				0,24
2013 11 91201 220	MATERIAL DE OFICINA PRESIDENCIA				273,70
2013 11 91201 226	GASTOS DIVERSOS PRESIDENCIA				12.542,77
2013 11 91201 230	DIETAS PERSONAL DE PRESIDENCIA				-551,00
2013 11 91201 231	LOCOMOCION PERSONAL DE PRESIDENCIA				500,00
2013 11 92400 22602	PUBLICIDAD Y PROPAGANDA EN MEDIOS DE COMUNICACION SOCIAL				2.862,68
2013 11 92400 46201	SUBVENCIONES AYTOS. COMUN. SOCIAL Y PARTIC. CIUDADANA				9.000,00
2013 11 92400 46301	SUBV. MANCOMUNIDADES COMUNIC. SOCIAL Y PARTIC. CIUDADANA				1.000,00
2013 11 92400 46801	SUBV. ENTIDADES LOCALES MENORES COMUNIC. SOCIAL Y PART. CIUD				1.000,00



EJERCICIO CORRIENTE
PRESUPUESTO DE GASTOS

Fecha Obtención 12/09/2014

Pág. 2

REMANENTES DE CRÉDITO

EJERCICIO 2013

APLIC. PRESUPUESTARIA	DESCRIPCIÓN	REMANENTES COMPROMETIDOS		REMANENTES NO COMPROMETIDOS	
		INCORPORABLES	NO INCORPORABLES	INCORPORABLES	NO INCORPORABLES
2013 11 92400 48902	SUBVENCIONES COMUNICACION SOCIAL Y PARTICIPACION CIUDADANA	3.850,00			350,00
2013 11 92400 78901	SUBVENCIONES DE CAPITAL INSTITUCIONES SIN ANIMO DE LUCRO			0,01	
2013 12 92001 120	RETRIBUCIONES BASICAS SECRETARIA				17.152,85
2013 12 92001 121	RETRIBUCIONES COMPLEMENTARIAS SECRETARIA				26.535,10
2013 12 92001 130	PERSONAL LABORAL FIJO SECRETARIA				14.797,00
2013 12 92001 131	PERSONAL LABORAL TEMPORAL SECRETARIA			1.191,70	
2013 12 92001 150	PRODUCTIVIDAD SECRETARIA				174,55
2013 12 92001 22603	ANUNCIOS A CARGO DE PARTICULARES				6.000,00
2013 12 92001 22604	GASTOS JURIDICOS SECRETARIA				3.395,14
2013 12 92001 230	DIETAS SECRETARIA				424,86
2013 12 92001 231	LOCOMOCION SECRETARIA				600,00
2013 13 15103 65004	PLANEAMIENTO URBANISTICO 2000 Y 2002			4.236,00	
2013 13 15103 65005	PLANEAMIENTO URBANISTICO 2003			4.310,00	
2013 13 15103 65006	PLANEAMIENTO URBANISTICO 2004	24.682,50		3.300,00	
2013 13 15103 65007	PLANEAMIENTO URBANISTICO 2005	32.760,00			
2013 13 15103 65008	PLANEAMIENTO URBANISTICO 2006	40.547,13			
2013 13 15103 76201	INVERSIONES DELEGADAS PLANEAMIENTO URBANISTICO 2013	113.226,43		6.773,57	120.000,00
2013 13 15103 76202	INVERSIONES DELEGADAS PLANEAMIENTO URBANISTICO 2007	23.964,00			
2013 13 15103 76203	INVERSIONES DELEGADAS PLANEAMIENTO URBANISTICO 2012	145.682,96			
2013 13 15103 76204	INVERSIONES DELEGADAS PLANEAMIENTO URBANISTICO 2010	114.260,60			
2013 13 15103 76205	INVERSIONES DELEGADAS PLANEAMIENTO URBANISTICO 2009	92.137,12			
2013 13 15103 76206	INVERSIONES DELEGADAS PLANEAMIENTO URBANISTICO 2011	57.427,25		313,40	
2013 13 16600 120	RETRIBUCIONES BASICAS ASISTENCIA A MUNICIPIOS				2.991,71



EJERCICIO CORRIENTE
PRESUPUESTO DE GASTOS

Fecha Obtención 12/09/2014

Pág. 3

REMANENTES DE CRÉDITO

EJERCICIO 2013

APLIC. PRESUPUESTARIA	DESCRIPCIÓN	REMANENTES COMPROMETIDOS		REMANENTES NO COMPROMETIDOS	
		INCORPORABLES	NO INCORPORABLES	INCORPORABLES	NO INCORPORABLES
2013 13 16600 121	RETRIBUCIONES COMPLEMENTARIAS ASISTENCIA A MUNICIPIOS			-2.790,19	
2013 13 16600 130	PERSONAL LABORAL FIJO ASISTENCIA A MUNICIPIOS				
2013 13 16600 131	PERSONAL LABORAL TEMPORAL ASISTENCIA A MUNICIPIOS			0,42	
2013 13 16600 150	PRODUCTIVIDAD ASISTENCIA A MUNICIPIOS			0,84	
2013 13 16600 220	MATERIAL DE OFICINA ASISTENCIA A MUNICIPIOS			-6.966,86	
2013 13 16600 222	COMUNICACIONES ASISTENCIA A MUNICIPIOS				-2.145,74
2013 13 16600 226	GASTOS DIVERSOS ASISTENCIA A MUNICIPIOS				2.724,12
2013 13 16600 22706	TRABAJOS COMPROBACION ACTIVIDADES CLASIFICADAS				1.000,00
2013 13 16600 230	DIETAS ASISTENCIA A MUNICIPIOS			200,00	4,68
2013 13 16600 231	LOCOMOCION ASISTENCIA A MUNICIPIOS			33,79	
2013 13 16600 821	PRESTAMOS CAJA PROVINCIAL DE COOPERACION	74.925,33		935.573,23	
2013 13 16601 48901	CONVENIO COLEGIO DE SECRETARIOS SUSTITUCIONES AYTOS.				6.286,58
2013 13 16602 216	MANTENIMIENTO APLICACIONES INFORMATICAS ASIST. MUNICIPIOS				155,86
2013 13 16603 226	GASTOS DIVERSOS CURSOS DE FORMACION PERSONAL DE AYUNTAMIENT.				1.624,86
2013 13 16604 220	MATERIAL DE OFICINA ASISTENCIA A MUNICIPIOS DESCENTRALIZADA				475,00
2013 13 16604 226	GASTOS DIVERSOS ASISTENCIA A MUNICIPIOS DESCENTRALIZADA				950,00
2013 13 16605 222	COMUNICACIONES ESCUELA DE ALCALDES				3.039,10
2013 13 16605 226	GASTOS DIVERSOS ESCUELA DE ALCALDES				7.810,30
2013 13 16606 22706	TRABAJOS CONFECCION INVENTARIOS LOCALES				6.452,10
2013 13 92301 64002	CONVENIO JUNTA CASTILLA Y LEON CARTOGRAFIA 2010				
2013 14 49100 76201	SUBV. AYTOS. PLAN MEJORA TELECOM.: DIVIDENDO DIGITAL Y B.A.			6.438,65	
2013 14 49101 216	MANTEN. EQUIPOS PROCESO INFORMACION INTERNET RURAL				1.131,52



EJERCICIO CORRIENTE
PRESUPUESTO DE GASTOS


Fecha Obtención 12/09/2014

Pág. 4

REMANENTES DE CRÉDITO

EJERCICIO 2013

APLIC. PRESUPUESTARIA	DESCRIPCIÓN	REMANENTES COMPROMETIDOS		REMANENTES NO COMPROMETIDOS	
		INCORPORABLES	NO INCORPORABLES	INCORPORABLES	NO INCORPORABLES
2013 14 92009 120	RETRIBUCIONES BASICAS INFORMATICA				1.116,51
2013 14 92009 121	RETRIBUCIONES COMPLEMENTARIAS INFORMATICA			-783,63	
2013 14 92009 150	PRODUCTIVIDAD INFORMATICA				584,67
2013 14 92009 216	CONSERV. Y REP. EQUIPOS PROCESOS INFORMACION				9.990,52
2013 14 92009 222	COMUNICACIONES INFORMATICA			100,90	
2013 14 92009 226	GASTOS DIVERSOS INFORMATICA				1.728,76
2013 14 92009 227	TRABAJOS REAL. POR OTRAS EMPRESAS INFORMATICA				-1.234,00
2013 14 92009 230	DIETAS INFORMATICA				548,49
2013 14 92009 231	LOCOMOCION INFORMATICA				2.981,00
2013 14 92009 626	EQUIPOS PARA PROCESOS DE INFORMACIÓN			27.697,47	
2013 14 92009 641	APLICACIONES INFORMATICAS			15.287,72	
2013 15 22100 83100	ANTICIPOS AL PERSONAL			87.833,33	
2013 15 23106 16000	SEGURIDAD SOCIAL				57.454,38
2013 15 23106 16200	FORMACION Y PERFECCIONAMIENTO DEL PERSONAL				6.132,20
2013 15 23106 16204	GASTOS SOCIALES ACUERDO CONVENIO				3.200,03
2013 15 23106 16205	SEGUROS PERSONAL DIPUTACION PROVINCIAL				1.149,90
2013 15 23106 16206	POLIZA ASISTENCIA SANITARIA COMPLEMENTARIA				-3.093,44
2013 15 23106 16207	VIGILANCIA DE LA SALUD Y MUTUA DE ACCIDENTES				3.869,84
2013 15 23106 226	GASTOS DIVERSOS CURSOS FORMACION CONTINUA MAP				15.700,00
2013 15 92003 226	GASTOS DIVERSOS SINDICATOS SEGUN CONVENIO				0,58
2013 15 92005 120	RETRIBUCIONES BASICAS PERSONAL				703,31
2013 15 92005 121	RETRIBUCIONES COMPLEMENTARIAS PERSONAL				100,37
2013 15 92005 150	PRODUCTIVIDAD PERSONAL				981,39
2013 15 92005 22608	GASTOS DIVERSOS PERSONAL				12,63
2013 15 92005 230	DIETAS PERSONAL				551,30
2013 15 92005 231	LOCOMOCION PERSONAL				-49,40



EJERCICIO CORRIENTE
PRESUPUESTO DE GASTOS

Fecha Obtención 12/09/2014

Pág. 5

REMANENTES DE CRÉDITO

EJERCICIO 2013

APLIC. PRESUPUESTARIA	DESCRIPCIÓN	REMANENTES COMPROMETIDOS		REMANENTES NO COMPROMETIDOS	
		INCORPORABLES	NO INCORPORABLES	INCORPORABLES	NO INCORPORABLES
2013 15 92005 233	OTRAS INDEMNIZACIONES				3.877,11
2013 15 92005 352	INTERESES DE DEMORA				1.000,00
2013 16 13002 227	SEGURIDAD PALACIO PROVINCIAL				24.883,15
2013 16 92000 212	CONS. Y REP. EDIFICIO PALACIO PROVINCIAL			-8.906,88	
2013 16 92000 213	CONS. Y REP. MAQUIN., INST. Y UTILL. PALACIO PROVINCIAL			4.793,22	
2013 16 92000 214	CONSERV. Y REPAR. VEHICULOS PALACIO PROVINCIAL				2.411,45
2013 16 92000 215	CONS. Y REP. MOBILIARIO Y ENSERES PALACIO PROVINCIAL				2.374,16
2013 16 92000 220	MATERIAL DE OFICINA PALACIO PROVINCIAL				6.746,27
2013 16 92000 22100	ENERGIA ELECTRICA PALACIO PROVINCIAL				-2.109,68
2013 16 92000 22101	AGUA PALACIO PROVINCIAL				724,96
2013 16 92000 22102	GAS PALACIO PROVINCIAL				-3.527,30
2013 16 92000 22103	COMBUSTIBLES Y CARBURANTES DIPUTACION PROVINCIAL				-2.400,99
2013 16 92000 22104	VESTUARIO DIPUTACION PROVINCIAL				1.336,57
2013 16 92000 22106	PRODUCTOS FARMACEUTICOS PALACIO PROVINCIAL				500,00
2013 16 92000 22199	OTROS SUMINISTROS DIPUTACION PROVINCIAL				-1.281,33
2013 16 92000 22200	COMUNICACIONES TELEFONICAS PALACIO PROVINCIAL			10.000,00	1.751,68
2013 16 92000 22201	COMUNICACIONES POSTALES PALACIO PROVINCIAL				6.100,40
2013 16 92000 224	PRIMAS DE SEGUROS				3.637,08
2013 16 92000 225	TRIBUTOS PALACIO PROVINCIAL				-2.730,86
2013 16 92000 226	GASTOS DIVERSOS DIPUTACION PROVINCIAL				-9.049,75
2013 16 92000 227	TRABAJOS REAL. POR OTRAS EMPRESAS PALACIO PROVINCIAL				-3.643,32
2013 16 92000 352	INTERESES DE DEMORA.				2.350,38
2013 16 92000 623	MAQUINARIA, INST. Y UTILLAJE PALACIO PROVINCIAL			2.626,30	
2013 16 92000 625	MOBILIARIO Y ENSERES PALACIO PROVINCIAL			52,37	
2013 16 92000 632	OBRAS PALACIO PROVINCIAL	26.581,12		12.941,01	



EJERCICIO CORRIENTE
PRESUPUESTO DE GASTOS

Fecha Obtención 12/09/2014

Pág. 6

REMANENTES DE CRÉDITO

EJERCICIO 2013

APLIC. PRESUPUESTARIA	DESCRIPCIÓN	REMANENTES COMPROMETIDOS		REMANENTES NO COMPROMETIDOS	
		INCORPORABLES	NO INCORPORABLES	INCORPORABLES	NO INCORPORABLES
2013 17 33200 226	GASTOS DIVERSOS BIBLIOTECA				523,83
2013 17 33200 623	MAQUINARIA, INST. Y UTILLAJE BIBLIOTECA				
2013 17 33200 625	MOBILIARIO Y ENSERES BIBLIOTECA				
2013 17 33200 628	DOTACION BIBLIOGRAFICA BIBLIOTECA			1.467,59	
2013 17 33200 629	CATALOGACION BIBLIOTECA PROVINCIAL			14,56	
2013 17 92002 212	CONS. Y REP. ARCHIVO PROVINCIAL				1.144,59
2013 17 92002 213	CONS. Y REP. MAQUIN., INST. Y UTILL. ARCHIVO PROVINCIAL				4.574,60
2013 17 92002 216	MANTENIMIENTO PROGRAMA INFORMÁTICO ARCHIVO PROVINCIAL				1.761,00
2013 17 92002 220	MATERIAL DE OFICINA ARCHIVO PROVINCIAL				201,83
2013 17 92002 221	SUMINISTROS AGUA, LUZ Y OTROS CASTILLO FUENTES DE V.				-5.731,07
2013 17 92002 222	COMUNICACIONES CASTILLO FUENTES DE VALDEPERO				-262,09
2013 17 92002 224	PRIMAS DE SEGUROS CASTILLO FUENTES DE VALDEPERO				1.000,00
2013 17 92002 22608	GASTOS DIVERSOS ARCHIVO PROVINCIAL				-1.586,79
2013 17 92002 22609	GASTOS DIVERSOS EXPOSICIONES ARCHIVO PROVINCIAL				-2.323,25
2013 17 92002 227	TRABAJOS REAL. POR OTRAS EMPRESAS ARCHIVO PROVINCIAL				12.830,88
2013 17 92002 230	DIETAS ARCHIVO PROVINCIAL				600,00
2013 17 92002 231	LOCOMOCION ARCHIVO PROVINCIAL				450,00
2013 17 92002 623	MAQUINARIA, INST. Y UTILL. ARCHIVO PROVINCIAL			100,00	
2013 17 92002 625	MOBILIARIO Y ENSERES CASTILLO FUENTES VALD.			3.019,90	
2013 17 92002 629	CATALOGACION ARCHIVO DIPUTACION			8.427,52	
2013 17 92002 632	OBRAS CASTILLO FUENTES DE VALDEPERO			6.830,47	
2013 17 92002 65002	CATALOGACION ARCHIVOS MUNICIPALES				
2013 17 92006 120	RETRIBUCIONES BASICAS ARCHIVOS Y BIBLIOTECAS				1.144,41



EJERCICIO CORRIENTE
PRESUPUESTO DE GASTOS

Fecha Obtención 12/09/2014

Pág. 7

REMANENTES DE CRÉDITO

EJERCICIO 2013

APLIC. PRESUPUESTARIA	DESCRIPCIÓN	REMANENTES COMPROMETIDOS		REMANENTES NO COMPROMETIDOS	
		INCORPORABLES	NO INCORPORABLES	INCORPORABLES	NO INCORPORABLES
2013 17 92006 121	RETRIBUCIONES COMPLEMENTARIAS ARCHIVOS Y BIBLIOTECAS				89,32
2013 17 92006 130	PERSONAL LABORAL FIJO ARCHIVOS Y BIBLIOTECAS			41,25	
2013 17 92006 150	PRODUCTIVIDAD ARCHIVOS Y BIBLIOTECAS				
2013 17 92006 623	MAQUINARIA, INST. Y UTILLAJE ARCHIVOS Y BIBLIOTECAS			1.000,00	
2013 17 92006 628	MATERIAL INVENTARIABLE ARCHIVOS Y BIBLIOTECAS				
2013 21 93000 120	RETRIBUCIONES BASICAS INTERVENCION				13.149,72
2013 21 93000 121	RETRIBUCIONES COMPLEMENTARIAS INTERVENCION				16.759,03
2013 21 93000 150	PRODUCTIVIDAD INTERVENCION				462,55
2013 21 93000 226	GASTOS DIVERSOS INTERVENCION				
2013 21 93000 230	DIETAS INTERVENCION				869,10
2013 21 93000 231	LOCOMOCION INTERVENCION				779,49
2013 22 01100 310	INTERESES				142.364,04
2013 22 01100 359	OTROS GASTOS FINANCIEROS				671,79
2013 22 01100 913	AMORTIZACION PRESTAMOS A LARGO PLAZO			1.510,05	
2013 23 93401 120	RETRIBUCIONES BASICAS TESORERIA				4.771,76
2013 23 93401 121	RETRIBUCIONES COMPLEMENTARIAS TESORERIA				10.723,10
2013 23 93401 130	PERSONAL LABORAL FIJO TESORERIA				116,54
2013 23 93401 150	PRODUCTIVIDAD TESORERIA			1.059,57	
2013 23 93401 230	DIETAS TESORERIA				233,90
2013 23 93401 231	LOCOMOCION TESORERIA				159,65
2013 23 93402 120	RETRIBUCIONES BASICAS RECAUDACION				7.021,21
2013 23 93402 121	RETRIBUCIONES COMPLEMENTARIAS RECAUDACION				8.072,98
2013 23 93402 130	PERSONAL LABORAL FIJO RECAUDACION				24.028,20
2013 23 93402 131	PERSONAL LABORAL TEMPORAL RECAUDACION				-2.037,29
2013 23 93402 150	PRODUCTIVIDAD RECAUDACION			-1.059,49	



EJERCICIO CORRIENTE
PRESUPUESTO DE GASTOS

Fecha Obtención 12/09/2014

Pág. 8

REMANENTES DE CRÉDITO

EJERCICIO 2013

APLIC. PRESUPUESTARIA	DESCRIPCIÓN	REMANENTES COMPROMETIDOS		REMANENTES NO COMPROMETIDOS	
		INCORPORABLES	NO INCORPORABLES	INCORPORABLES	NO INCORPORABLES
2013 23 93402 202	ALQUILER EDIFICIO RECAUDACION				247,82
2013 23 93402 206	ARRENDAMIENTO EQUIPOS PARA PROCESOS DE INFORMACION				2.593,51
2013 23 93402 212	CONS. Y REP. EDIFICIO RECAUDACION				368,26
2013 23 93402 213	CONS. Y REP. MAQUIN., INST. Y UTIL. RECAUDACION				-502,20
2013 23 93402 215	CONS. Y REP. MOBILIARIO Y ENSERES RECAUDACION				100,00
2013 23 93402 216	CONSERVAC. Y REPARAC. EQUIPOS INFORMATICOS RECAUDACION				1.100,00
2013 23 93402 220	MATERIAL DE OFICINA RECAUDACION				931,40
2013 23 93402 22100	ENERGIA ELECTRICA RECAUDACION				1.485,77
2013 23 93402 22101	AGUA RECAUDACION				-9,46
2013 23 93402 22102	GAS RECAUDACION				1.275,27
2013 23 93402 22104	VESTUARIO SERVICIO DE RECAUDACION				290,74
2013 23 93402 22199	OTROS SUMINISTROS SERVICIO DE RECAUDACION				-250,35
2013 23 93402 22200	COMUNICACIONES TELEFONICAS RECAUDACION				-1.165,15
2013 23 93402 22201	COMUNICACIONES POSTALES SERVICIO DE RECAUDACION				-81,64
2013 23 93402 224	PRIMAS DE SEGUROS SERVICIO DE RECAUDACION				410,23
2013 23 93402 226	GASTOS DIVERSOS RECAUDACION			-4.297,72	
2013 23 93402 22700	TRABAJOS REAL. POR OTRAS EMPRESAS LIMPIEZA RECAUDACION				61,00
2013 23 93402 22706	ESTUDIOS Y TRABAJOS TECNICOS COLABORACION I.T.				18.000,00
2013 23 93402 22799	OTROS TRABAJOS REAL. POR OTRAS EMPRESAS RECAUDACION				5.180,97
2013 23 93402 230	DIETAS RECAUDACION				500,00
2013 23 93402 231	LOCOMOCION RECAUDACION				500,00
2013 23 93402 46201	CONVENIO GESTION TRIBUTARIA AYUNTAMIENTO DE VILLAMURIEL				549,00
2013 23 93402 623	MAQUINARIA, INST. Y UTILLAJE RECAUDACION			1.000,00	
2013 23 93402 625	MOBILIARIO Y ENSERES RECAUDACION			2.000,00	



EJERCICIO CORRIENTE
PRESUPUESTO DE GASTOS

Fecha Obtención 12/09/2014

Pág. 9

REMANENTES DE CRÉDITO

EJERCICIO 2013

APLIC. PRESUPUESTARIA	DESCRIPCIÓN	REMANENTES COMPROMETIDOS		REMANENTES NO COMPROMETIDOS	
		INCORPORABLES	NO INCORPORABLES	INCORPORABLES	NO INCORPORABLES
2013 31 13001 632	OBRAS DE REFORMA CASAS CUARTEL GUARDIA CIVIL	623,44		232,89	
2013 31 15101 65001	OTRAS OBRAS E INVERSIONES POR CUENTA DE OTROS ENTES PUBLICOS			6.408,30	
2013 31 15101 76201	SUBVENCIONES AYTOS. OTRAS OBRAS E INVERSIONES MUNICIPALES	12.500,00		4,54	
2013 31 15101 76202	CONVENIO AYTO. SALINAS DE PISUERGA OTRAS OBRAS E INVERSIONES				
2013 31 15101 76203	CONVENIO AYTO. ARCONADA OTRAS OBRAS E INVERSIONES			0,10	
2013 31 15101 76204	SUBV. CONVENIOS AYTOS. OTRAS OBRAS E INVERSIONES MUNICIPALES	3.045,46		2.401,79	
2013 31 15101 76205	CONVENIO AYTO. POLENTINOS OTRAS OBRAS E INVERSIONES				
2013 31 15101 76206	CONVENIO AYTO. SANTIBAÑEZ DE LA PEÑA OTRAS OBRAS E INVERSION				
2013 31 15101 76207	CONVENIO AYTO. TORREMORMOJON OTRAS OBRAS E INVERSIONES				
2013 31 15101 76208	CONVENIO AYTO. AGUILAR DE CAMPOO OTRAS OBRAS E INVERSIONES				
2013 31 15101 76209	CONVENIO AYTO. MUDA CERRAMIENTO INSTALACIONES DEPORTIVAS				
2013 31 15101 76210	CONVENIO AYTO. DUEÑAS SUSTITUCION VALLADO PUENTE SOBRE CANAL				
2013 31 15101 76211	CONVENIO AYTO. SANTA CECILIA ACONDIC. CALLE EXTRAMUROS				
2013 31 15101 76212	CONVENIO AYTO. BERZOSILLAS PAVIMENTACIONES				
2013 31 15101 76213	CONVENIO AYTO. CASTRILLO VILLAVEGA URBAN. ANTIGUA P-236				
2013 31 15101 76214	CONVENIO AYTO. CASTRILLO DE ONIELO REPAR. FUGAS Y PAVIMENTO				
2013 31 15101 76215	CONVENIO AYTO. MONZON DE CAMPOS EQUIP. CENTRO DE DIA				
2013 31 15101 76216	CONVENIO AYTO. TAMARA REPAR. MURO PLAZA SAN HIPOLITO				
2013 31 15101 76217	CONVENIO AYTO. POMAR DE VALDIVIA CALDERA CASA C. Y CONSULT.				



EJERCICIO CORRIENTE
PRESUPUESTO DE GASTOS

Fecha Obtención 12/09/2014

Pág. 10

REMANENTES DE CRÉDITO

EJERCICIO 2013

APLIC. PRESUPUESTARIA	DESCRIPCIÓN	REMANENTES COMPROMETIDOS		REMANENTES NO COMPROMETIDOS	
		INCORPORABLES	NO INCORPORABLES	INCORPORABLES	NO INCORPORABLES
2013 31 15101 76301	CONVENIO MANC. BAJO CARRION Y UCIEZA REPAR. CAMION BASURAS				
2013 31 15101 76801	CONVENIO JUNTA V. VILLANUEVA DEL RIO PAVIMENTACION				
2013 31 15102 65001	ADQUISICION MOBILIARIO URBANO	60.000,00			
2013 31 15104 76203	SUBV. AYTO. PALENCIA ACONDIC. TRAVESIAS A CEDER			61,53	
2013 31 16105 65000	REPOSICION INFRAESTR. DISTRIBUCION DE AGUA EN MUNICIPIOS	114.098,33		15.975,44	
2013 31 16105 76201	SUBV. A AYTOS. REPOSICION INFRAESTRUCT. DISTRIBUCION DE AGUA	18.000,00		867,70	
2013 31 16105 76202	CONVENIO AYTO. CORDOVILLA REPOS. INFRAESTR. DISTR. DE AGUA	10.623,80			
2013 31 16105 76203	CONVENIO AYTO. CISNEROS REPOS. INFRAESTR. DISTR. DE AGUA				
2013 31 16105 76204	CONVENIO AYTO. ANTIGUEDAD REPOS. INFRAESTR. DISTR. DE AGUA				
2013 31 16105 76205	CONVENIO AYTO. TORQUEMADA REPOS. INFRAESTR. DISTRIB. AGUA				
2013 31 16105 76206	CONVENIO AYTO. PAREDES REPOSIC. INFRAESTR. DISTRIB. AGUA				
2013 31 16105 76207	CONVENIO AYTO. TAMARA REPOSIC. INFRAESTR. DISTRIB. AGUA				
2013 31 16105 76208	CONVENIO AYTO. VILLALOBON ACONDIC. DEPURADORA				
2013 31 16105 76209	CONVENIO AYTO. VALDEOLMILLOS ABASTEC. CALLE LAS ERAS				
2013 31 16105 76210	CONVENIO AYTO. BRAÑOSERA MEJORA RED SANEAMIENTO				
2013 31 16105 76211	CONVENIO AYTO. LA PERNIA MEJORA RED ABAST. Y LUMINARIA				
2013 31 16105 76212	CONVENIO AYTO. COBOS INSTAL. DESCALCIFICADOR Y SUPRES. BARRE				
2013 31 16105 76301	MANCOMUNIDAD VILLAS TIERRA DE CAMPOS DECANTADOR POTAB.				
2013 31 16105 76801	CONVENIO J.V. RUEDA DE PGA. REPOSIC. INFR. DISTRIBUCION AGUA			674,56	



EJERCICIO CORRIENTE
PRESUPUESTO DE GASTOS

Fecha Obtención 12/09/2014

Pág. 11

REMANENTES DE CRÉDITO

EJERCICIO 2013

APLIC. PRESUPUESTARIA	DESCRIPCIÓN	REMANENTES COMPROMETIDOS		REMANENTES NO COMPROMETIDOS	
		INCORPORABLES	NO INCORPORABLES	INCORPORABLES	NO INCORPORABLES
2013 31 16105 76802	JUNTA V. SAN MARTIN DEL VALLE CAPTACION AGUAS ABASTEC.				
2013 31 16400 65000	INVERSIONES DE REPOSIC. Y AMPLIACION CEMENTERIOS MUNICIPALES	68.431,27		15.721,94	
2013 31 16400 76201	SUBV. AYTO. PARA INVERSIONES EN CEMENTERIOS	30.000,00			
2013 31 16400 76202	CONVENIO AYTO. CASTRILLO DON JUAN INVERSIONES CEMENTERIO	10.000,00			
2013 31 16400 76203	CONVENIO AYTO. PINO DEL RIO ADECUACION CEMENTERIO				
2013 31 16400 76204	CONVENIO AYTO. BASCONES DE OJEDA OBRAS CEMENTERIO				
2013 31 16400 76801	CONVENIO J.V. QUINTANILLA ONSOÑA INVERSIONES CEMENTERIO				
2013 31 16500 76201	SUBV. AYTO. MEJORA ALUMBRADO PUBLICO	34.250,00			
2013 31 16500 76202	SUBV. AYTO. VILLALUENGA DE LA VEGA MEJORA ALUMBRADO PUBL.	5.053,23			
2013 31 16500 76203	CONVENIO AYTO. ESPINOSA VILLAGONZALO MEJORA ALUMBRADO				
2013 31 16500 76204	CONVENIO AYTO. VILLAVIUDAS MEJORA EFICIENCIA ALUMBRADO PUBL.				
2013 31 16900 120	RETRIBUCIONES BASICAS PLANES PROVINCIALES Y CONTRATACION				934,64
2013 31 16900 121	RETRIBUCIONES COMPLEMENTARIAS PLANES PROVINCIALES Y CONTRAT.				176,64
2013 31 16900 150	PRODUCTIVIDAD PLANES PROVINCIALES Y CONTRATACION				471,26
2013 31 16900 226	GASTOS DIVERSOS PLANES PROVINCIALES Y CONTRATACION				1.000,00
2013 31 16900 230	DIETAS PLANES PROVINCIALES Y CONTRATACION				200,00
2013 31 16900 231	LOCOMOCION PLANES PROVINCIALES Y CONTRATACION				200,00
2013 31 16900 352	INTERESES DE DEMORA OBRAS				794,86
2013 31 16901 65004	PLAN PROVINCIAL OBRAS Y SERVICIOS 2011			7.562,63	
2013 31 16901 76202	OBRAS DELEGADAS PLAN PROVINCIAL OBRAS Y SERVICIOS 2011			1.112,79	



EJERCICIO CORRIENTE
PRESUPUESTO DE GASTOS

Fecha Obtención 12/09/2014

Pág. 12

REMANENTES DE CRÉDITO

EJERCICIO 2013

APLIC. PRESUPUESTARIA	DESCRIPCIÓN	REMANENTES COMPROMETIDOS		REMANENTES NO COMPROMETIDOS	
		INCORPORABLES	NO INCORPORABLES	INCORPORABLES	NO INCORPORABLES
2013 31 16902 65003	PROGRAMA OPERATIVO LOCAL 2003			27.145,15	
2013 31 16902 65004	PROGRAMA OPERATIVO LOCAL 2004			36.074,01	
2013 31 16902 65005	PROGRAMA OPERATIVO LOCAL 2005			84.087,62	
2013 31 16902 65006	PROGRAMA OPERATIVO LOCAL 2006				
2013 31 16903 65002	FONDO COOPERACION LOCAL 2009				
2013 31 16903 65003	FONDO COOPERACION LOCAL 2010			28.976,08	
2013 31 16903 65004	FONDO COOPERACION LOCAL 2011			15.268,99	
2013 31 16903 65014	FONDO COOPERACION LOCAL 2008				
2013 31 16903 76202	OBRAS DELEGADAS FONDO COOPERACION LOCAL 2011			498,10	
2013 31 16903 76206	OBRAS DELEGADAS FONDO COOPERACION LOCAL 2010			24.812,42	
2013 31 16904 120	RETRIBUCIONES BASICAS ENCUESTA INFRAESTRUCTURA				524,43
2013 31 16904 121	RETRIBUCIONES COMPLEMENTARIAS ENCUESTA INFRAESTRUCTURA				41,36
2013 31 16904 150	PRODUCTIVIDAD ENCUESTA INFRAESTRUCTURA				1.000,00
2013 31 16904 216	MANTENIMIENTO EQUIPOS PROCESO INFORM. ENCUESTA INFRAESTR				
2013 31 16904 22104	VESTUARIO ENCUESTA INFRAESTRUCTURA				100,00
2013 31 16904 230	DIETAS ENCUESTA INFRAESTRUCTURA				300,00
2013 31 16904 231	LOCOMOCION ENCUESTA INFRAESTRUCTURA				300,00
2013 31 16905 65001	PLAN OBRAS DIPUTACION 2013	857.794,07		244.304,15	554.005,81
2013 31 16905 65002	PLAN OBRAS DIPUTACION 2012	254.392,27		216.819,98	123.557,90
2013 31 16905 65003	PLAN OBRAS DIPUTACION 2010				
2013 31 16905 76201	OBRAS DELEGADAS PLAN OBRAS DIPUTACION 2013	169.869,89		25,34	
2013 31 16905 76202	OBRAS DELEGADAS PLAN OBRAS DIPUTACION 2012			1.000,00	
2013 31 16905 76205	OBRAS DELEGADAS PLAN OBRAS DIPUTACION 2010				
2013 31 16907 65001	EXCESO OBRAS PLANES PROVINCIALES			52.368,50	54.695,55
2013 31 16908 65001	PLAN EXTRAORDINARIO OBRAS DIPUTACION 2010			2.118,75	



EJERCICIO CORRIENTE
PRESUPUESTO DE GASTOS

Fecha Obtención 12/09/2014

Pág. 13

REMANENTES DE CRÉDITO

EJERCICIO 2013

APLIC. PRESUPUESTARIA	DESCRIPCIÓN	REMANENTES COMPROMETIDOS		REMANENTES NO COMPROMETIDOS	
		INCORPORABLES	NO INCORPORABLES	INCORPORABLES	NO INCORPORABLES
2013 31 16908 76201	PLAN EXTRAORDINARIO OBRAS DIPUTACION 2010			9.272,39	
2013 31 16909 227	TRABAJOS REAL. POR OTRAS EMPRESAS SEGURIDAD Y SALUD				14.638,20
2013 31 16910 227	TRABAJOS REAL. POR OTRAS EMPRESAS DIRECCION DE OBRA				2.291,83
2013 31 16911 46201	COOPERACION LOCAL GASTO CORRIENTE				2,00
2013 31 16912 76201	SUBV. AYTOS. OBRAS EN EDIFICIOS PUBLICOS	74.644,59		572,24	
2013 31 16912 76202	CONVENIO AYTO. REVILLA DE COLLAZOS 2ª FASE CENTRO SOCIAL				
2013 31 16912 76203	CONVENIO AYTO. TARIEGO REPARACION CENTRO SOCIAL				
2013 31 16912 76204	CONVENIO AYTO. ITERO DE LA VEGA ACONDIC. TALLER MUNICIPAL				
2013 31 16912 76205	CONVENIO AYTO. CASTIL DE VELA REPAR. EDIFICIOS PUBL. GRANIZO				
2013 31 16912 76801	CONVENIO J.V. ARENILLAS SAN PELAYO CONSTR. ACERA HORMIGON				
2013 31 16912 76802	CONVENIO JUNTA V. QUINTANALUENGOS ADECUACION CENTRO SOCIAL				
2013 31 31201 76201	SUBV. AYUNTAMIENTOS CONSULTORIOS MEDICOS	838,25			
2013 31 34201 76201	SUBV. AYTOS. MEJORA Y ADECUACION PISCINAS MUNICIPALES			3.941,99	
2013 31 45301 61901	PLANES DE CARRETERAS			12.281,24	115.044,00
2013 31 45301 61902	EXCESO OBRAS CARRETERAS				
2013 31 45303 61901	CONVENIO JUNTA CASTILLA Y LEON ENSANCHE Y REF. FIRME CTRAS.			594.182,09	
2013 31 92900 500	FONDO DE CONTINGENCIA Y OTROS IMPREVISTOS				20.000,00
2013 32 45300 120	RETRIBUCIONES BASICAS VIAS Y OBRAS E INFRAESTRUCTURA				8.739,40
2013 32 45300 121	RETRIBUCIONES COMPLEMENTARIAS VIAS Y OBRAS E INFRAESTRUCTURA				9.255,86
2013 32 45300 130	PERSONAL LABORAL FIJO VIAS Y OBRAS E INFRAESTRUCTURA			1.361,02	



EJERCICIO CORRIENTE
PRESUPUESTO DE GASTOS

Fecha Obtención 12/09/2014

Pág. 14

REMANENTES DE CRÉDITO

EJERCICIO 2013

APLIC. PRESUPUESTARIA	DESCRIPCIÓN	REMANENTES COMPROMETIDOS		REMANENTES NO COMPROMETIDOS	
		INCORPORABLES	NO INCORPORABLES	INCORPORABLES	NO INCORPORABLES
2013 32 45300 131	PERSONAL LABORAL TEMPORAL VIAS Y OBRAS E INFRAESTRUCTURA				
2013 32 45300 150	PRODUCTIVIDAD VIAS Y OBRAS E INFRAESTRUCTURA				6.465,35
2013 32 45300 203	ALQUILER MAQUINARIA VIAS Y OBRAS E INFRAESTRUCTURA			155,66	
2013 32 45300 204	ARRENDAMIENTO MATERIAL DE TRANSPORTE VIAS Y OBRAS E INFRAEST				
2013 32 45300 210	CONS. Y REP. INFRAESTRUCTURA CTRAS. Y CAMINOS				3.577,17
2013 32 45300 212	CONS. Y REP. PARQUES DE MAQUINARIA				-1.316,62
2013 32 45300 213	CONS. Y REP. MAQUIN., INST. Y UTIL. VIAS Y OBRAS E INFRAEST				6.569,21
2013 32 45300 214	CONSERV. Y REPAR. VEHICULOS VIAS Y OBRAS E INFRAESTRUCTURA				-3.153,55
2013 32 45300 220	MATERIAL DE OFICINA VIAS Y OBRAS E INFRAESTRUCTURA				1.473,50
2013 32 45300 22100	ENERGIA ELECTRICA PARQUES DE MAQUINARIA				-66,27
2013 32 45300 22101	AGUA PARQUES DE MAQUINARIA				-204,28
2013 32 45300 22103	COMBUSTIBLES Y CARBURANTES VIAS Y OBRAS E INFRAESTRUCTURA			-4.499,18	
2013 32 45300 22104	VESTUARIO VIAS Y OBRAS E INFRAESTRUCTURA				-1.311,56
2013 32 45300 22199	OTROS SUMINISTROS VIAS Y OBRAS E INFRAESTRUCTURA				-536,41
2013 32 45300 22200	COMUNICACIONES TELEFONICAS VIAS Y OBRAS E INFRAESTRUCTURA			3.000,00	1.245,99
2013 32 45300 22201	COMUNICACIONES POSTALES VIAS Y OBRAS E INFRAESTRUCTURA				490,07
2013 32 45300 224	PRIMAS DE SEGUROS VIAS Y OBRAS E INFRAESTRUCTURA				1.652,05
2013 32 45300 225	TRIBUTOS VIAS Y OBRAS E INFRAESTRUCTURA				240,82
2013 32 45300 226	GASTOS DIVERSOS VIAS Y OBRAS E INFRAESTRUCTURA				660,76
2013 32 45300 227	TRABAJOS REALIZADOS POR OTRAS EMPRESAS				300,00
2013 32 45300 230	DIETAS VIAS Y OBRAS E INFRAESTRUCTURA				2.868,63
2013 32 45300 231	LOCOMOCION VIAS Y OBRAS E INFRAESTRUCTURA				111,80



EJERCICIO CORRIENTE
PRESUPUESTO DE GASTOS

Fecha Obtención 12/09/2014

Pág. 15

REMANENTES DE CRÉDITO

EJERCICIO 2013

APLIC. PRESUPUESTARIA	DESCRIPCIÓN	REMANENTES COMPROMETIDOS		REMANENTES NO COMPROMETIDOS	
		INCORPORABLES	NO INCORPORABLES	INCORPORABLES	NO INCORPORABLES
2013 32 45300 600	ADQUISICION TERRENOS CTRAS. PROVINCIALES			10.101,53	
2013 32 45300 60901	ESTUDIOS PREVIOS REDACCION PROYECTOS				
2013 32 45300 61901	OBRAS DE REFUERZO Y MANTENIMIENTO CARRETERAS PROVINCIALES			12.658,63	
2013 32 45300 61902	OBRA REHABILITACION CTRA. PP-9701			7.864,57	
2013 32 45300 623	MAQUINARIA, INST. Y UTILLAJE VIAS Y OBRAS E INFRAESTRUCTURA			3.097,20	
2013 32 45300 624	MATERIAL DE TRANSPORTE VIAS Y OBRAS E INFRAESTRUCTURA			612,57	
2013 32 45300 632	OBRAS PARQUES DE MAQUINARIA	12.382,88		12.357,00	
2013 34 15100 120	RETRIBUCIONES BASICAS ARQUITECTURA E INDUSTRIA				803,24
2013 34 15100 121	RETRIBUCIONES COMPLEMENTARIAS ARQUITECTURA E INDUSTRIA				2.896,29
2013 34 15100 130	PERSONAL LABORAL FIJO ARQUITECTURA E INDUSTRIA				31.160,87
2013 34 15100 150	PRODUCTIVIDAD ARQUITECTURA E INDUSTRIA				999,92
2013 34 15100 221	SUMINISTROS ARQUITECTURA E INDUSTRIA				1.200,00
2013 34 15100 230	DIETAS ARQUITECTURA E INDUSTRIA				429,45
2013 34 15100 231	LOCOMOCION ARQUITECTURA E INDUSTRIA				500,00
2013 34 15105 212	CONS. Y REP. EDIFICIO LA CASONA				834,88
2013 34 15105 22100	ENERGIA ELECTRICA EDIFICIO LA CASONA				608,81
2013 34 15105 22101	AGUA EDIFICIO LA CASONA				950,00
2013 34 15105 22103	COMBUSTIBLES Y CARBURANTES EDIFICIO LA CASONA				-1.841,37
2013 34 15105 22200	COMUNICACIONES TELEFONICAS EDIFICIO LA CASONA				414,86
2013 34 15105 225	TRIBUTOS EDIFICIO LA CASONA				1.500,00
2013 34 15105 226	GASTOS DIVERSOS EDIFICIO LA CASONA				200,00
2013 34 15105 227	TRABAJOS REAL. POR OTRAS EMPRESAS EDIFICIO LA CASONA				0,08
2013 34 15105 625	MOBILIARIO Y ENSERES EDIFICIO LA CASONA			1.000,00	
2013 34 15105 632	OBRAS EDIFICIO LA CASONA			1.000,00	



EJERCICIO CORRIENTE
PRESUPUESTO DE GASTOS

Fecha Obtención 12/09/2014

Pág. 16

REMANENTES DE CRÉDITO

EJERCICIO 2013

APLIC. PRESUPUESTARIA	DESCRIPCIÓN	REMANENTES COMPROMETIDOS		REMANENTES NO COMPROMETIDOS	
		INCORPORABLES	NO INCORPORABLES	INCORPORABLES	NO INCORPORABLES
2013 34 15107 212	CONS. Y REP. OTROS INMUEBLES DIPUTACION				2.312,86
2013 34 15107 221	SUMINISTROS OTROS INMUEBLES DIPUTACION				5.500,00
2013 34 15107 222	COMUNICACIONES OTROS INMUEBLES DIPUTACION				977,20
2013 34 15107 225	TRIBUTOS OTROS INMUEBLES DIPUTACION				-37,41
2013 34 15107 226	GASTOS DIVERSOS OTROS INMUEBLES DIPUTACION				6.296,04
2013 34 15107 632	OBRAS E INVERSIONES OTROS INMUEBLES DIPUTACION			212,66	
2013 34 33605 221	SUMINISTROS CASTILLO DE MONZON			403,99	
2013 35 24000 120	RETRIBUCIONES BASICAS PROMOCION ECONOMICA				5.248,97
2013 35 24000 121	RETRIBUCIONES COMPLEMENTARIAS PROMOCION ECONOMICA				3.024,31
2013 35 24000 130	PERSONAL LABORAL FIJO PROMOCION ECONOMICA				25,25
2013 35 24000 150	PRODUCTIVIDAD PROMOCION ECONOMICA				1.000,00
2013 35 24000 220	MATERIAL DE OFICINA PROMOCION ECONOMICA				441,66
2013 35 24000 226	GASTOS DIVERSOS PROMOCION ECONOMICA				202,57
2013 35 24000 230	DIETAS PROMOCION ECONOMICA				1.907,39
2013 35 24000 231	LOCOMOCION PROMOCION ECONOMICA				610,02
2013 35 24103 213	CONS. Y REP. MAQUIN., INST. Y UTIL. VIVEROS DE EMPRESA				1.127,20
2013 35 24103 224	PRIMAS DE SEGUROS VIVEROS DE EMPRESA				-2,75
2013 35 24103 225	TRIBUTOS VIVEROS DE EMPRESAS				1.361,22
2013 35 24103 226	GASTOS DIVERSOS VIVEROS DE EMPRESA				2.411,05
2013 35 24103 481	BECAS PRACTICAS EN EMPRESAS				3.000,00
2013 35 24103 623	MAQUINARIA, INST. Y UTILLAJE PROMOCION ECONOMICA			1.184,36	
2013 35 24103 625	MOBILIARIO Y ENSERES PROMOCION ECONOMICA				
2013 35 24103 627	PROMOCION VIVEROS DE EMPRESA			7.274,00	
2013 35 24107 226	GASTOS DIVERSOS ESCUELA DE EMPRENDEDORES				30,70
2013 35 24107 227	TRABAJOS REAL. POR OTRAS EMPRESAS ESCUELA EMPRENDEDORES				6.249,00



EJERCICIO CORRIENTE
PRESUPUESTO DE GASTOS

Fecha Obtención 12/09/2014

Pág. 17

REMANENTES DE CRÉDITO

EJERCICIO 2013

APLIC. PRESUPUESTARIA	DESCRIPCIÓN	REMANENTES COMPROMETIDOS		REMANENTES NO COMPROMETIDOS	
		INCORPORABLES	NO INCORPORABLES	INCORPORABLES	NO INCORPORABLES
2013 35 24107 47301	PREMIOS RECONOCIMIENTO SER EMPRENDEDOR				
2013 35 24107 48101	PREMIOS RECONOCIMIENTO SER EMPRENDEDOR				
2013 35 24108 47101	SUBVENCIONES PARA GASTOS EN ALQUILERES				26.250,00
2013 35 24108 77001	SUBVENCIONES FOMENTO EMPLEO EN EL MEDIO RURAL	123.141,36		125.509,80	
2013 35 24111 131	A.E.D.L. AMPLIACION RED PROVINCIA ACTIVA 2011/12				
2013 35 24112 131	A.E.D.L. PALENCIA ACTIVA DESARROLLO INDUSTRIAL 2011/12				
2013 35 24113 131	A.E.D.L. PROVINCIA ACTIVA CANAL DE CASTILLA 2011/12				18,84
2013 35 24114 131	T.E. PALENCIA: PATRIMONIO Y TURISMO 2011/12				3.250,00
2013 35 24116 224	PRIMAS DE SEGURO EUROFOM				-530,40
2013 35 24116 226	GASTOS DIVERSOS PROGRAMA EUROFOM				300,00
2013 35 24116 227	TRABAJOS REAL. POR OTRAS EMPRESAS PROGRAMA EUROFOM				6.250,00
2013 35 24116 48101	BECAS PROGRAMA EUROFOM	564,40			14.328,46
2013 35 24117 46201	SUBV. AYTOS. FOMENTO EMPLEO	381,99			39.458,43
2013 35 24117 47001	SUBV. EMPRESAS FOMENTO DE EMPLEO	173.832,74			164.167,26
2013 35 24118 131	PERSONAL LABORAL TEMPORAL A.E.D.L.				31.142,72
2013 35 24119 131	RETRIBUC. TECNICOS DINAMIZACION ECONOMICA EN EL MEDIO RURAL				-171,42
2013 35 24119 16000	SEGUR. SOCIAL TECNICOS DINAMIZ. ECONOMICA EN EL MEDIO RURAL				173,18
2013 35 24120 143	OTRO PERSONAL ACCION DUAL FORMACION-EMPLEO				445,45
2013 35 24120 16000	SEGURIDAD SOCIAL ACCION DUAL FORMACION-EMPLEO				61,07
2013 35 24120 22699	OTROS GASTOS ACCION DUAL FORMACION-EMPLEO			2.000,00	540,81
2013 35 24121 46201	SUBVENCION AYTOS REAL. OBRAS DE INTERES GENERAL Y SOCIAL	5.000,00			5.000,00
2013 35 32304 120	RETRIBUCIONES BASICAS CENTRO FUENTES QUINTANA				94,33
2013 35 32304 121	RETRIBUCIONES COMPLEMENTARIAS CENTRO FUENTES QUINTANA				12,50



EJERCICIO CORRIENTE
PRESUPUESTO DE GASTOS

Fecha Obtención 12/09/2014

Pág. 18

REMANENTES DE CRÉDITO

EJERCICIO 2013

APLIC. PRESUPUESTARIA	DESCRIPCIÓN	REMANENTES COMPROMETIDOS		REMANENTES NO COMPROMETIDOS	
		INCORPORABLES	NO INCORPORABLES	INCORPORABLES	NO INCORPORABLES
2013 35 32304 150	PRODUCTIVIDAD CENTRO FUENTES QUINTANA			0,91	
2013 35 32304 213	CONS. Y REP. MAQUINARIA, INST. Y UTIL. CENTRO FUENTES QUINT				243,28
2013 35 32304 222	COMUNICACIONES FUENTES QUINTANA			108,06	
2013 35 32304 226	GASTOS DIVERSOS CENTRO FUENTES QUINTANA				399,85
2013 35 32304 623	MAQUINARIA, INST. Y UTILLAJE CENTRO FUENTES QUINTANA				
2013 35 32304 625	MOBILIARIO Y ENSERES CENTRO FUENTES QUINTANA				
2013 35 32304 632	OBRAS EDIFICIO CENTRO FUENTES QUINTANA				
2013 35 41400 226	GASTOS DIVERSOS DESARROLLO RURAL				-1.839,35
2013 35 41400 227	TRABAJOS REAL. POR OTRAS EMPRESAS DESARROLLO RURAL				1.840,00
2013 35 41400 48901	SUBVENCION GASTOS FUNCIONAMIENTO LEADERCAL	39.033,00			
2013 35 41400 78901	SUBVENCIONES PROYECTOS DE INVERSIONES LEADERCAL	21.017,00			
2013 35 42201 226	GASTOS DIVERSOS PROMOCION Y DESARROLLO INDUSTRIAL				
2013 35 42201 76201	SUBVENCIONES AYTOS. PROMOCION Y DESARROLLO INDUSTRIAL			12.759,14	
2013 35 43100 226	ACTIVIDADES PROMOCION COMERCIAL ALIMENTOS DE PALENCIA			-23.765,56	
2013 35 43100 227	TRAB. REAL. OTRAS EMPRESAS PROM. COMERCIAL ALIM. PALENCIA				17.140,68
2013 35 43100 46201	CONVENIO AYTO. TORQUEMADA PROMOCION DEL PIMIENTO				
2013 35 43100 46202	CONVENIO AYTO. PALENZUELA PROMOCION DE LA CEBOLLA				
2013 35 43100 46203	SUBV. AYTOS. FERIAS LOCALES				303,93
2013 35 43100 48901	CONVENIO ASOCIACION VINOS RIBERA DEL ARLANZA ACTIVIDADES				
2013 35 43100 48902	CONVENIO CAMARA OFICIAL DE COMERCIO E INDUSTRIA				
2013 35 43100 48903	CONVENIO ACTIVIDADES ASOCIACION DE MAESTRES DE COCINA				



EJERCICIO CORRIENTE
PRESUPUESTO DE GASTOS

Fecha Obtención 12/09/2014

Pág. 19

REMANENTES DE CRÉDITO

EJERCICIO 2013

APLIC. PRESUPUESTARIA	DESCRIPCIÓN	REMANENTES COMPROMETIDOS		REMANENTES NO COMPROMETIDOS	
		INCORPORABLES	NO INCORPORABLES	INCORPORABLES	NO INCORPORABLES
2013 35 43100 48904	CONVENIO ACTIVIDADES ASOCIACION DE EUROTOQUES				3.000,00
2013 35 43100 48905	CONVENIO ACTIVIDADES DENOMINACION DE ORIGEN CIGALES				
2013 35 43100 48906	CONVENIO ACTIVIDADES I.G.P. LENTEJA DE TIERRA DE CAMPOS			-500,00	
2013 35 43102 226	ACTIVIDADES CLUB DE CALIDAD			5.000,00	5.000,00
2013 35 43102 227	TRAB. REAL. POR OTRAS EMPRESAS CLUB DE CALIDAD				100,00
2013 35 44100 46201	SUBVENCIONES AYTOS. TRANSPORTE DE VIAJEROS				
2013 35 44100 47001	SUBVENCIONES EMPRESAS TRANSPORTE DE VIAJEROS				
2013 35 45900 131	PERSONAL LABORAL TEMPORAL PALENCIA RURAL				0,58
2013 36 16100 46201	SUBVENCIONES AYTOS. PLAN GARANTIA ABAST. 2013				15.297,75
2013 36 16101 76201	SUBVENCIONES AYTOS. MEJORA CICLO HIDRAULICO			34.057,65	
2013 36 16103 46201	SUBV. AYTOS. LIMPIEZA FOSAS SEPTICAS	19.980,00			1.411,00
2013 36 16103 65000	CONSTRUCCION Y RENOVACION FOSAS SEPTICAS	177.585,85		9.914,15	
2013 36 16104 46201	SUBV. AYTOS. CONTROL CALIDAD AGUA ABASTECIMIENTO				
2013 36 16200 227	TRABAJOS REAL. POR OTRAS EMPRESAS TRATAMIENTO RESIDUOS				23.697,25
2013 36 16200 46701	APORTACION AL CONSORCIO TRATAMIENTO DE RESIDUOS				
2013 36 17000 120	RETRIBUCIONES BASICAS MEDIO AMBIENTE				76,12
2013 36 17000 121	RETRIBUCIONES COMPLEMENTARIAS MEDIO AMBIENTE				48,43
2013 36 17000 150	PRODUCTIVIDAD MEDIO AMBIENTE				1.000,00
2013 36 17000 230	DIETAS MEDIO AMBIENTE				688,75
2013 36 17000 231	LOCOMOCION MEDIO AMBIENTE				285,00
2013 36 17201 226	CONVENIO COLABORACION C.H.D. CLONES DE CHOPOS				4.338,86
2013 36 17201 46201	SUBV. AYTOS. VOLUNTARIADO AMBIENTAL	7.740,00			350,45
2013 36 17201 623	MAQUINARIA MEJORAS MEDIOAMBIENTALES				
2013 36 17201 76801	SUBV. ENTIDADES LOCALES MENORES MEJORAS MEDIO AMBIENTE				



EJERCICIO CORRIENTE
PRESUPUESTO DE GASTOS


Fecha Obtención 12/09/2014

Pág. 20

REMANENTES DE CRÉDITO

EJERCICIO 2013

APLIC. PRESUPUESTARIA	DESCRIPCIÓN	REMANENTES COMPROMETIDOS		REMANENTES NO COMPROMETIDOS	
		INCORPORABLES	NO INCORPORABLES	INCORPORABLES	NO INCORPORABLES
2013 36 17202 227	CONVENIO MEDIO AMBIENTE JUNTA CASTILLA Y LEON				
2013 36 17204 226	GASTOS DIVERSOS PROGRAMAS MEDIOAMBIENTALES				9.982,76
2013 36 17204 227	TRABAJOS REAL. POR OTRAS EMPRESAS PROGRAMAS MEDIOAMBIENTALES				-4.143,77
2013 36 17204 48101	PREMIOS PROGRAMAS MEDIOAMBIENTALES				800,00
2013 36 17204 48901	OTRAS TRANSFERENCIAS MEDIO AMBIENTE				
2013 36 17204 723	OBRAS DE RECUPERACION CANAL DE CASTILLA				
2013 36 17205 226	GASTOS DIVERSOS PLAN DESARROLLO MICOLOGICO				692,46
2013 36 17205 45390	CONVENIO UNIVER. VALLADOLID CATEDRA DE MICOLOGIA				
2013 36 17205 48900	SUBVENCIONES ASOCIACIONES MICOLOGICAS				0,01
2013 36 17900 22706	TRAB. REALIZADOS POR OTRAS EMPRESAS EFICIENCIA ENERGETICA				1.000,00
2013 36 17900 22799	TRAB. REAL. POR OTRAS EMPRESAS LEY DEL RUIDO				455,50
2013 37 13401 226	GASTOS DIVERSOS PROTECCION CIVIL				
2013 37 13500 120	RETRIBUCIONES BASICAS EXTINCION DE INCENDIOS				0,31
2013 37 13500 121	RETRIBUCIONES COMPLEMENTARIAS EXTINCION DE INCENDIOS				60,11
2013 37 13500 150	PRODUCTIVIDAD EXTINCION DE INCENDIOS				600,00
2013 37 13500 213	CONS. Y REP. MAQUINARIA EXTINCION DE INCENDIOS				836,22
2013 37 13500 214	CONS. Y REP. VEHICULOS EXTINCION DE INCENDIOS			-836,04	
2013 37 13500 221	SUMINISTROS EXTINCION DE INCENDIOS			-731,91	
2013 37 13500 22200	COMUNICACIONES TELEFONICAS EXTINCION DE INCENDIOS				
2013 37 13500 224	PRIMAS DE SEGUROS EXTINCION DE INCENDIOS				-250,21
2013 37 13500 225	TRIBUTOS EXTINCION DE INCENDIOS				300,00
2013 37 13500 226	GASTOS DIVERSOS EXTINCION DE INCENDIOS			-2.142,17	
2013 37 13500 227	TRAB. REAL. POR OTRAS EMPRESAS EXTINCION DE INCENDIOS				3.000,00
2013 37 13500 230	DIETAS EXTINCION DE INCENDIOS				47,19



EJERCICIO CORRIENTE
PRESUPUESTO DE GASTOS

Fecha Obtención 12/09/2014

Pág. 21

REMANENTES DE CRÉDITO

EJERCICIO 2013

APLIC. PRESUPUESTARIA	DESCRIPCIÓN	REMANENTES COMPROMETIDOS		REMANENTES NO COMPROMETIDOS	
		INCORPORABLES	NO INCORPORABLES	INCORPORABLES	NO INCORPORABLES
2013 37 13500 231	LOCOMOCION EXTINCION DE INCENDIOS				347,77
2013 37 13500 46201	SUBV. AYTOS. PARQUES DE BOMBEROS	3.937,50			14.806,60
2013 37 13500 623	MAQUINARIA, INST. Y UTIL. EXTINCION DE INCENDIOS			1.713,69	
2013 37 13500 624	MATERIAL DE TRANSPORTE EXTINCION DE INCENDIOS				
2013 37 13500 65000	REPAR. Y NORMALIZACION DE HIDRANTES EN MUNICIPIOS	33.449,62		536,56	
2013 37 13500 76201	SUBV. AYTOS. INVERSIONES EN LOCALES PARQUES DE BOMBEROS				
2013 38 16906 76201	PLAN EXTRAORDINARIO INUNDACIONES 2010 AYTOS.			4.127,57	
2013 38 24101 143	OTRO PERSONAL T.E. APROVECHAMIENTO RECURSOS FORESTALES				
2013 38 24101 16000	SEGURIDAD SOCIAL T.E. APROVECHAMIENTO RECURSOS FORESTALES				
2013 38 24101 220	MATERIAL DE OFICINA. T.E. APROVECHAM. RECURSOS FORESTALES				574,50
2013 38 24101 224	PRIMAS DE SEGUROS T.E. APROVECHAMIENTO RECURSOS FORESTALES				1.100,00
2013 38 24101 22699	OTROS GASTOS DIVERSOS T.E. APROVECHAM. RECURSOS FORESTALES			-1.674,50	
2013 38 24101 623	MAQUINARIA, INST. Y UTILLAJE T.E. APROV. RECURSOS FORESTALES			13.013,51	
2013 38 24101 632	OBRAS EDIFICIOS T.E. APROVECH. RECURSOS FORESTALES			121,00	
2013 38 41000 120	RETRIBUCIONES BASICAS DESARROLLO AGRARIO				4.445,36
2013 38 41000 121	RETRIBUCIONES COMPLEMENTARIAS DESARROLLO AGRARIO				5.836,87
2013 38 41000 130	PERSONAL LABORAL FIJO DESARROLLO AGRARIO			-859,90	
2013 38 41000 131	PERSONAL LABORAL TEMPORAL DESARROLLO AGRARIO				1.351,78
2013 38 41000 150	PRODUCTIVIDAD DESARROLLO AGRARIO				500,00
2013 38 41000 214	CONSERV. Y REPAR. VEHICULOS DESARROLLO AGRARIO			530,98	
2013 38 41000 220	MATERIAL DE OFICINA DESARROLLO AGRARIO				1.000,00



EJERCICIO CORRIENTE
PRESUPUESTO DE GASTOS

Fecha Obtención 12/09/2014

Pág. 22

REMANENTES DE CRÉDITO

EJERCICIO 2013

APLIC. PRESUPUESTARIA	DESCRIPCIÓN	REMANENTES COMPROMETIDOS		REMANENTES NO COMPROMETIDOS	
		INCORPORABLES	NO INCORPORABLES	INCORPORABLES	NO INCORPORABLES
2013 38 41000 22103	COMBUSTIBLES Y CARBURANTES DESARROLLO AGRARIO				-303,87
2013 38 41000 22199	OTROS SUMINISTROS DESARROLLO AGRARIO				1.057,88
2013 38 41000 222	COMUNICACIONES DESARROLLO AGRARIO				-913,26
2013 38 41000 224	PRIMAS DE SEGUROS DESARROLLO AGRARIO				1.857,78
2013 38 41000 225	TRIBUTOS DESARROLLO AGRARIO				38,98
2013 38 41000 226	GASTOS DIVERSOS DESARROLLO AGRARIO				789,79
2013 38 41000 230	DIETAS DESARROLLO AGRARIO				
2013 38 41000 231	LOCOMOCION DESARROLLO AGRARIO				1.000,00
2013 38 41101 131	PERSONAL LABORAL TEMPORAL INSEMINACION ARTIFICIAL			1,43	
2013 38 41101 214	CONSERV. Y REPAR. VEHICULOS INSEMINACION ARTIFICIAL				987,28
2013 38 41101 220	MATERIAL DE OFICINA INSEMINACION ARTIFICIAL				-285,00
2013 38 41101 22103	COMBUSTIBLES Y CARBURANTES INSEMINACION ARTIFICIAL				2.487,82
2013 38 41101 22199	OTROS SUMINISTROS INSEMINACION ARTIFICIAL				-2.598,40
2013 38 41101 224	PRIMAS DE SEGUROS INSEMINACION ARTIFICIAL				-1.685,01
2013 38 41101 225	TRIBUTOS INSEMINACION ARTIFICIAL				295,78
2013 38 41101 230	DIETAS INSEMINACION ARTIFICIAL				300,00
2013 38 41101 231	LOCOMOCION INSEMINACION ARTIFICIAL				500,00
2013 38 41101 624	MATERIAL DE TRANSPORTE INSEMINACION ARTIFICIAL			9.055,84	
2013 38 41102 227	DESRATIZACION Y DESINSECTACION				12.803,27
2013 38 41103 227	TRABAJO REAL. POR OTRAS EMPRESAS RECOGIDA ANIMALES ABAND.				-2.520,00
2013 38 41104 45301	SUBV. CAMARA AGRARIA GASTOS DE FUNCIONAMIENTO				
2013 38 41104 46201	SUBVENCIONES AYTOS. AGRICULTURA Y GANADERIA	4.688,75			5.311,25
2013 38 41104 48901	SUBV. CONSEJO REGULADOR DEL LEHAZO CHURRO ACTIVIDADES				350,00
2013 38 41104 48902	CONVENIO ANCHE INSEMINACION OVEJAS				



EJERCICIO CORRIENTE
PRESUPUESTO DE GASTOS

Fecha Obtención 12/09/2014

Pág. 23

REMANENTES DE CRÉDITO

EJERCICIO 2013

APLIC. PRESUPUESTARIA	DESCRIPCIÓN	REMANENTES COMPROMETIDOS		REMANENTES NO COMPROMETIDOS	
		INCORPORABLES	NO INCORPORABLES	INCORPORABLES	NO INCORPORABLES
2013 38 41104 48903	APORTACION CAMPA CONVENIO CARNE DE CERVERA				
2013 38 41104 48905	OTRAS TRANSFERENCIAS AGRICULTURA Y GANADERIA				1.000,00
2013 38 41104 48906	CONVENIO CENTRO TECNOLOGICO AGRARIO Y AGROALIMENTARIO ACTIV.			4.564,87	
2013 38 41104 72302	SUBV. COMUNIDADES DE REGANTES				
2013 38 41104 75301	SUBVENCIONES CAMARAS AGRARIAS	2.966,00			
2013 38 41104 76202	SUBVENCIONES AYTOS. OTRAS INVERSIONES AGRICULTURA Y GANADER.	8.900,00			
2013 38 41105 212	CONS. Y REP. EDIFICIOS DESARROLLO AGRARIO				2.486,17
2013 38 41105 22100	ENERGIA ELECTRICA EDIFICIOS DESARROLLO AGRARIO				625,19
2013 38 41105 22101	AGUA EDIFICIOS DESARROLLO AGRARIO				120,61
2013 38 41105 22199	OTROS SUMINISTROS EDIFICIOS DESARROLLO AGRARIO				2.000,00
2013 38 41105 225	TRIBUTOS EDIFICIOS DESARROLLO AGRARIO				49,71
2013 38 41105 623	MAQUINARIA, INST. Y UTILLAJE EDIFICIOS DES. AGRARIO				
2013 38 41106 212	CONS. Y REP. GRANJAS PROVINCIALES				-10.097,54
2013 38 41106 213	CONS. Y REP. MAQUIN., INST. Y UTIL. GRANJAS PROV.				584,61
2013 38 41106 214	CONSERV. Y REPAR. MATERIAL TRANSPORTE GRANJAS PROVINCIALES				6.111,26
2013 38 41106 22100	ENERGIA ELECTRICA GRANJAS PROVINCIALES				-6.354,07
2013 38 41106 22101	AGUA GRANJAS PROVINCIALES				-2.922,78
2013 38 41106 22103	COMBUSTIBLES Y CARBURANTES GRANJAS PROVINCIALES				2.529,52
2013 38 41106 22113	MANUTENCION ANIMALES GRANJAS PROVINCIALES				-1.485,24
2013 38 41106 22199	OTROS SUMINISTROS GRANJAS PROVINCIALES				9.535,41
2013 38 41106 222	COMUNICACIONES GRANJAS PROVINCIALES				-214,97
2013 38 41106 223	TRANSPORTES GRANJAS PROVINCIALES				-1.914,34
2013 38 41106 224	PRIMAS DE SEGUROS GRANJAS PROVINCIALES				-1.181,35
2013 38 41106 225	TRIBUTOS GRANJAS PROVINCIALES				575,09



EJERCICIO CORRIENTE
PRESUPUESTO DE GASTOS

Fecha Obtención 12/09/2014

Pág. 24

REMANENTES DE CRÉDITO

EJERCICIO 2013

APLIC. PRESUPUESTARIA	DESCRIPCIÓN	REMANENTES COMPROMETIDOS		REMANENTES NO COMPROMETIDOS	
		INCORPORABLES	NO INCORPORABLES	INCORPORABLES	NO INCORPORABLES
2013 38 41106 226	GASTOS DIVERSOS GRANJAS PROVINCIALES				-3.862,46
2013 38 41106 227	TRABAJOS REAL. POR OTRAS EMPRESAS GRANJAS PROVINCIALES				561,85
2013 38 41106 230	DIETAS GRANJAS PROVINCIALES				471,80
2013 38 41106 231	LOCOMOCION GRANJAS PROVINCIALES				372,70
2013 38 41106 623	MAQUINARIA, INST. Y UTILLAJE GRANJAS PROVINCIALES			162,61	
2013 38 41106 625	MOBILIARIO Y ENSERES GRANJAS PROVINCIALES				
2013 38 41106 632	OBRAS GRANJAS PROVINCIALES			156,72	
2013 38 41107 65001	ARREGLO CAMINOS RURALES	68.087,55		19.913,57	
2013 38 41107 76201	SUBV. AYTOS. ARREGLO CAMINOS RURALES			33,64	
2013 42 31200 227	TRABAJOS REAL. POR OTRAS EMPRESAS SANATORIOS PSIQUIATRICOS				48.625,40
2013 43 23000 120	RETRIBUCIONES BASICAS SERVICIOS SOCIALES				3.596,95
2013 43 23000 121	RETRIBUCIONES COMPLEMENTARIAS SERVICIOS SOCIALES				568,80
2013 43 23000 131	PERSONAL LABORAL TEMPORAL SERVICIOS SOCIALES				44.643,73
2013 43 23000 150	PRODUCTIVIDAD SERVICIOS SOCIALES			1.201,00	
2013 43 23000 212	CONS. Y REP. EDIFICIO SERVICIOS SOCIALES				44,00
2013 43 23000 213	CONS. Y REP. MAQUIN., INST. Y UTIL. SERV. SOCIALES				1.122,00
2013 43 23000 216	CONSERV. Y REPAR. EQUIPOS PROCESO INFORMACION			-1.100,40	
2013 43 23000 220	MATERIAL DE OFICINA SERVICIOS SOCIALES				2.093,45
2013 43 23000 221	SUMINISTROS SERVICIOS SOCIALES				-757,40
2013 43 23000 22200	COMUNICACIONES TELEFONICAS SERVICIOS SOCIALES			-2.973,03	
2013 43 23000 22201	COMUNICACIONES POSTALES SERVICIOS SOCIALES				-198,37
2013 43 23000 224	PRIMAS DE SEGUROS ACCION SOCIAL				500,00
2013 43 23000 226	GASTOS DIVERSOS SERVICIOS SOCIALES				2.124,91
2013 43 23000 227	TRABAJOS REAL. POR OTRAS EMPRESAS SERVICIOS SOCIALES				246,67



EJERCICIO CORRIENTE
PRESUPUESTO DE GASTOS

Fecha Obtención 12/09/2014

Pág. 25

REMANENTES DE CRÉDITO

EJERCICIO 2013

APLIC. PRESUPUESTARIA	DESCRIPCIÓN	REMANENTES COMPROMETIDOS		REMANENTES NO COMPROMETIDOS	
		INCORPORABLES	NO INCORPORABLES	INCORPORABLES	NO INCORPORABLES
2013 43 23000 230	DIETAS SERVICIOS SOCIALES				883,20
2013 43 23000 231	LOCOMOCION SERVICIOS SOCIALES			-882,57	
2013 43 23000 623	MAQUINARIA, INST. Y UTILLAJE SERVICIOS SOCIALES			1.622,00	
2013 43 23000 625	MOBILIARIO Y ENSERES SERVICIOS SOCIALES			1.562,34	
2013 43 23000 632	OBRAS EDIFICIO SERVICIOS SOCIALES			5.617,98	
2013 43 23100 48901	AYUDAS AL DESARROLLO	50.384,09			
2013 43 23100 48902	OTRAS AYUDAS	3.937,00			10,00
2013 43 23102 227	TRABAJOS REAL. POR OTRAS EMPRESAS AYUDA A DOMICILIO				476.205,21
2013 43 23103 227	TRABAJOS REAL. POR OTRAS EMPRESAS TELEASISTENCIA DOMICILIARI				22.581,86
2013 43 23104 22703	TRAB. REAL. POR OTRAS EMPRESAS INFORMACION Y PREV. CEAS	15.758,38			-4.910,90
2013 43 23104 22707	OTROS TRABAJOS PROGRAMAS INFANCIA EN RIESGO DE EXCLUSION				14.200,06
2013 43 23104 22709	OTROS TRABAJOS PROGRAMAS INCLUSION SOCIAL				34.742,41
2013 43 23104 46201	SUBVENCIONES AYTOS. C.E.A.S. PERSONAL				-2.977,72
2013 43 23104 46202	SUBV. AYTOS. ACTIVIDADES C.E.A.S.				
2013 43 23104 46203	SUBV. AYTOS. CONVENIO GASTOS C.E.A.S.				2.747,68
2013 43 23104 46301	SUBVENCIONES MANCOMUNIDADES C.E.A.S. PERSONAL				
2013 43 23104 46302	SUBV. MANCOMUNIDADES ACTIVIDADES C.E.A.S.				
2013 43 23104 46303	SUBV. MANCOMUNIDADES CONVENIO GASTOS C.E.A.S.				247,88
2013 43 23104 48901	AYUDAS DE EMERGENCIA A FAMILIAS				8.714,60
2013 43 23104 632	OBRAS ACONDICIONAMIENTO C.E.A.S.	6.472,40		1.878,01	
2013 43 23104 76201	SUBV. AYTO. AGUILAR DE CAMPOO OBRA NUEVA SEDE CEAS				
2013 43 23104 76202	SUBVENCION AYUNTAMIENTO ASTUDILLO OBRAS CEAS				
2013 43 23105 226	GASTOS DIVERSOS PLAN PROVINCIAL DE DROGAS				2.378,64
2013 43 23105 227	TRAB. REAL. POR OTRAS EMPRESAS PLAN PROV. DROGAS				1.472,97



EJERCICIO CORRIENTE
PRESUPUESTO DE GASTOS


Fecha Obtención 12/09/2014

Pág. 26

REMANENTES DE CRÉDITO

EJERCICIO 2013

APLIC. PRESUPUESTARIA	DESCRIPCIÓN	REMANENTES COMPROMETIDOS		REMANENTES NO COMPROMETIDOS	
		INCORPORABLES	NO INCORPORABLES	INCORPORABLES	NO INCORPORABLES
2013 43 23105 48901	CONVENIO ACTIVIDADES ACLAD				
2013 43 23105 48902	CONVENIO ARPA ACTIVIDADES				
2013 43 23105 48903	SUBV. ACTIVIDADES ASOC. AYUDA AL TOXICOMANO DE GUARDO				
2013 43 23108 48901	SUBVENCION U.P.P. ACTIVIDADES LA MORALEJA				-1.000,00
2013 43 23108 48902	SUBVENCION U.P.P. ACTIVIDADES FORMACION SERVICIOS SOCIALES				
2013 43 23110 226	ACTIVIDADES PLAN PERSONAS MAYORES				11.112,64
2013 43 23110 227	TRAB. REAL. POR OTRAS EMPRESAS PLAN PERSONAS MAYORES				12.556,15
2013 43 23110 48901	CONVENIO ACTIVIDADES FED. JUBILADOS Y PENSIONISTAS PAL.				
2013 43 23110 76201	SUBV. AYTOS. OBRAS Y EQUIPAMIENTOS CENTROS SOCIALES			6.482,36	
2013 43 23111 48901	OTRAS TRANSFERENCIAS ACCION SOCIAL AYUDAS A LA NATALIDAD				982,87
2013 43 23111 48902	CONVENIO DONANTES DE SANGRE ACTIVIDADES				
2013 43 23111 48903	CONVENIO BANCO DE ALIMENTOS ACTIVIDADES				
2013 43 23111 48906	SUBVENCIONES ACTIVIDADES Y MANTENIMIENTO SERVICIOS SOCIALES	1.500,00		7.593,00	949,70
2013 43 23111 48907	SUBV. ESTANCIAS SANATORIOS PSIQUIATRICOS CONVENT.SANTA CLARA				-199,56
2013 43 23111 48908	SUBVENCION ASOCIACION LUCHA CONTRA EL CANCER ACTIVIDADES				
2013 43 23111 48909	CONVENIO ASpace-PALENCIA TRATAMIENTO HIPOTERAPIA				
2013 43 23111 48910	CONVENIO CENTRO DE SORDOS DE PALENCIA INTERPRETE				
2013 43 23111 48911	CONVENIO FUNDASPE ACTIVIDADES				
2013 43 23111 48912	CONVENIO CONF. PERSONAS DISCAPACIDAD FISICA (COCEMFE) ACTIV.				
2013 43 23111 48913	SUBVENCION CONVENIO CARITAS DIOCESANA C. DIA CASTILLO				4.000,00



EJERCICIO CORRIENTE
PRESUPUESTO DE GASTOS

Fecha Obtención 12/09/2014

Pág. 27

REMANENTES DE CRÉDITO

EJERCICIO 2013

APLIC. PRESUPUESTARIA	DESCRIPCIÓN	REMANENTES COMPROMETIDOS		REMANENTES NO COMPROMETIDOS	
		INCORPORABLES	NO INCORPORABLES	INCORPORABLES	NO INCORPORABLES
2013 43 23111 48914	SUBVENCION ASOCIACION ESCLEROSIS MULTIPLE ACTIVIDADES				
2013 43 23111 48915	SUBVENCIÓN ASOCIACIONES VÍCTIMAS DEL TERRORISMO, ACTIVIDADES				
2013 43 23111 48918	CONVENIO COLAB. ACTIV. ASOC. FAMILIARES ALZHEIMER PALENCIA				
2013 43 23111 48919	CONVENIO COLABORACIÓN ACTIVIDADES ASOCIACION LARINGECTOMIZAD				
2013 43 23111 48921	SUBVENCION ACTIVIDADES COMITE P. PALENCIA UNICEF				
2013 43 23111 48922	CONVENIO ASOC. FAMILIARES ALZHEIMER DE GUARDO				
2013 43 23111 48923	SUBVENCIONES ACTIVIDADES FUNDACION HNOS. ORTEGA				
2013 43 23111 48924	CONVENIO ACTIVIDADES Y MANT. SEDE ASOC. PAYAS Y GITANAS ROMI				
2013 43 23111 78901	SUBV. COCEMFE OBRAS ADAPTACION LOCAL	10.000,00			
2013 43 23111 78902	SUBV. PLATAFORMA DEL VOLUNTARIADO OBRAS ADAPT. LOCAL				
2013 43 23111 78903	SUBV. SAN JUAN DE DIOS OBRAS CENTRO HOSPITALARIO				
2013 43 23112 227	TRABAJOS REAL. POR OTRAS EMPRESAS PROGRAMA CRECEMOS				1.163,08
2013 43 23112 46201	SUBVENCIONES AYTOS. PROGRAMA CRECEMOS 2013	66.538,11		-17,84	
2013 43 23112 76201	SUBV. INVERSIONES EN LOCALES PROGRAMA CRECEMOS	7.511,33		81,87	
2013 43 23114 226	GASTOS DIVERSOS REENCUENTRO RETORNO EMIGRANTES				3.057,25
2013 43 23200 226	ACTIVIDADES PLAN IGUALDAD DE OPORTUNIDADES				-960,53
2013 43 23200 227	TRAB. REAL. POR OTRAS EMPRESAS PLAN IGUALDAD OPORTUNIDADES				17.148,00
2013 43 23200 46201	SUBVENCION AYTO. PALENCIA CASA ACOGIDA DE MUJERES				
2013 43 23200 48101	PREMIOS PROGRAMA MUJER				
2013 43 23200 48901	SUBVENCIONES ASOCIACIONES DE MUJERES	300,00		295,00	1.046,36



EJERCICIO CORRIENTE
PRESUPUESTO DE GASTOS


Fecha Obtención 12/09/2014

Pág. 28

REMANENTES DE CRÉDITO

EJERCICIO 2013

APLIC. PRESUPUESTARIA	DESCRIPCIÓN	REMANENTES COMPROMETIDOS		REMANENTES NO COMPROMETIDOS	
		INCORPORABLES	NO INCORPORABLES	INCORPORABLES	NO INCORPORABLES
2013 43 23200 48902	SUBVENCION CONCURSO PINTURA ASOC. MUJERES DEMOCRACIA	1.200,00			
2013 43 23203 227	TRABAJOS REALIZADOS POR OTRAS EMPRESAS PERSONAS CON DISCAPAC				2.541,94
2013 43 23300 22608	CURSOS FORMACION CUIDADORES PERSONAS DEPENDIENTES				26.817,00
2013 43 23400 120	RETRIBUCIONES BASICAS JUVENTUD				116,54
2013 43 23400 121	RETRIBUCIONES COMPLEMENTARIAS JUVENTUD				34,34
2013 43 23400 131	PERSONAL LABORAL TEMPORAL JUVENTUD			15,24	
2013 43 23400 150	PRODUCTIVIDAD JUVENTUD				1.000,00
2013 43 23400 220	MATERIAL DE OFICINA JUVENTUD				270,71
2013 43 23400 222	COMUNICACIONES JUVENTUD				848,56
2013 43 23400 22609	GASTOS DIVERSOS PUBLICACIONES JUVENILES				272,00
2013 43 23400 22610	OTROS GASTOS DIVERSOS JUVENTUD				261,01
2013 43 23400 22709	TRAB. REAL. POR OTRAS EMPRESAS ESCUELA FORMACION JUVENIL				432,80
2013 43 23400 22799	OTROS TRAB. REAL. POR OTRAS EMPRESAS JUVENTUD				245,51
2013 43 23400 46201	SUBVENCIONES AYTOS. PROGRAMAS JOVENES	1.000,00			1.448,20
2013 43 23400 46202	SUBVENCIONES AYTOS. MANTENIMIENTO ESPACIOS JOVENES				1.425,50
2013 43 23400 48101	BECAS A JOVENES UNIVERSITARIOS				661,00
2013 43 23400 48901	SUBVENCIONES A FAMILIAS E INST. SIN ANIMO DE LUCRO JUVENTUD				4.118,12
2013 43 23400 48902	CONVENIO ACTIV. ASOC. CASTELLANO-LEONESA EDUCACION MATEMAT.				
2013 43 23400 48903	OTRAS SUBVENCIONES JUVENTUD	63,62			
2013 43 23400 48904	SUBV. ACTIVIDADES FUNDACION THAO				3.428,00
2013 43 23400 623	MAQUINARIA, INST. Y UTILLAJE JUVENTUD			797,14	
2013 43 23400 625	MOBILIARIO JUVENTUD				
2013 43 23400 78901	AYUDAS JOVENES COMPRA VIVIENDA			562,61	



EJERCICIO CORRIENTE
PRESUPUESTO DE GASTOS

Fecha Obtención 12/09/2014

Pág. 29

REMANENTES DE CRÉDITO

EJERCICIO 2013

APLIC. PRESUPUESTARIA	DESCRIPCIÓN	REMANENTES COMPROMETIDOS		REMANENTES NO COMPROMETIDOS	
		INCORPORABLES	NO INCORPORABLES	INCORPORABLES	NO INCORPORABLES
2013 43 23400 78902	SUBV. CLUB DE YUDO PALENCIA				
2013 43 49300 46201	SUBVENCIONES AYTOS. OFICINAS DE DEFENSA DEL CONSUMIDOR				
2013 44 13005 227	SEGURIDAD RESIDENCIA MAYORES SAN TELMO				8.867,33
2013 44 23101 120	RETRIBUCIONES BASICAS RESIDENCIA ANCIANOS SAN TELMO				20.361,02
2013 44 23101 121	RETRIBUCIONES COMPLEMENTARIAS RESIDENCIA ANCIANOS SAN TELMO				28.900,02
2013 44 23101 130	PERSONAL LABORAL FIJO RESIDENCIA ANCIANOS SAN TELMO			-27.667,51	
2013 44 23101 131	PERSONAL LABORAL TEMPORAL RESIDENCIA ANCIANOS SAN TELMO				211.344,39
2013 44 23101 150	PRODUCTIVIDAD RESIDENCIA ANCIANOS SAN TELMO				9.615,86
2013 44 23101 212	CONS. Y REP. RESIDENCIA MAYORES SAN TELMO				3.642,58
2013 44 23101 213	CONS. Y REP. MAQUIN., INST. Y UTIL. R. MAYORES SAN TELMO				5.376,24
2013 44 23101 214	ELEMENTOS DE TRANSPORTE.				
2013 44 23101 215	CONS. Y REP. MOBILIARIO Y ENSERES R. MAYORES SAN TELMO				-2.593,83
2013 44 23101 220	MATERIAL DE OFICINA RESIDENCIA ANCIANOS SAN TELMO				-803,44
2013 44 23101 22101	AGUA RESIDENCIA MAYORES SAN TELMO				8.370,82
2013 44 23101 22102	GAS RESIDENCIA MAYORES SAN TELMO				2.982,85
2013 44 23101 22103	COMBUSTIBLES Y CARBURANTES RESIDENCIA DE ANCIANOS				0,60
2013 44 23101 22104	VESTUARIO RESIDENCIA DE ANCIANOS				1.043,61
2013 44 23101 22106	PRODUCTOS FARMACEUTICOS R. ANCIANOS SAN TELMO				-1.159,26
2013 44 23101 22107	PRODUCTOS FARMACEUTICOS COPAGO RESIDENTES				9.399,32
2013 44 23101 22110	PRODUCTOS DE LIMPIEZA Y ASEO RESIDENCIA DE ANCIANOS				6.137,78
2013 44 23101 22199	OTROS SUMINISTROS RESIDENCIA ANCIANOS SAN TELMO				3.570,35



EJERCICIO CORRIENTE
PRESUPUESTO DE GASTOS

Fecha Obtención 12/09/2014

Pág. 30

REMANENTES DE CRÉDITO

EJERCICIO 2013

APLIC. PRESUPUESTARIA	DESCRIPCIÓN	REMANENTES COMPROMETIDOS		REMANENTES NO COMPROMETIDOS	
		INCORPORABLES	NO INCORPORABLES	INCORPORABLES	NO INCORPORABLES
2013 44 23101 22200	COMUNICACIONES TELEFONICAS RESIDENCIA S. TELMO				-714,32
2013 44 23101 22201	COMUNICACIONES POSTALES RESIDENCIA ANCIANOS SAN TELMO				1.570,00
2013 44 23101 224	PRIMAS DE SEGUROS RESIDENCIA ANCIANOS SAN TELMO				114,67
2013 44 23101 225	TRIBUTOS RESIDENCIA MAYORES SAN TELMO				2.468,06
2013 44 23101 226	GASTOS DIVERSOS RESIDENCIA DE ANCIANOS				3.280,09
2013 44 23101 227	TRABAJOS REAL. POR OTRAS EMPRESAS RESIDENCIA DE ANCIANOS		3.255,35		11.265,25
2013 44 23101 230	DIETAS RESIDENCIA DE ANCIANOS				200,68
2013 44 23101 231	LOCOMOCION RESIDENCIA ANCIANOS				200,00
2013 44 23101 260	TRABAJOS REALIZADOS POR INSTITUCIONES SIN FINES DE LUCRO				
2013 44 23101 48901	GRATIFICACIONES ANCIANOS RESIDENCIA SAN TELMO				33,60
2013 44 23101 623	MAQUINARIA, INST. Y UTILLAJE R. MAYORES SAN TELMO			8.244,43	
2013 44 23101 625	MOBILIARIO Y ENSERES RESIDENCIA MAYORES SAN TELMO		23.925,00	1.733,88	
2013 44 23101 632	OBRAS RESIDENCIA MAYORES SAN TELMO			9.168,72	
2013 51 32500 120	RETRIBUCIONES BASICAS ESC. UNIVERSITARIA ENFERMERIA				17.730,21
2013 51 32500 121	RETRIBUCIONES COMPLEMENTARIAS ESC. UNIVERSITARIA ENFERMERIA				27.706,51
2013 51 32500 130	PERSONAL LABORAL FIJO ESC. UNIVERSITARIA ENFERMERIA				30.276,68
2013 51 32500 131	PERSONAL LABORAL TEMPORAL ESC. UNIVERSITARIA ENFERMERIA			-28.031,75	
2013 51 32500 150	PRODUCTIVIDAD ESC. UNIVERSITARIA ENFERMERIA			0,14	
2013 51 32500 212	CONS. Y REP. EDIFICIO ESC. UNIVERSITARIA ENFERMERIA				-1.592,68
2013 51 32500 213	CONS. Y REP. MAQUIN., INST. Y UTIL. E.U.E.				3.773,68
2013 51 32500 216	CONSERV. Y REP. EQUIPOS PROCESO DE INFORMACION E.U.E.				-1.061,60
2013 51 32500 220	MATERIAL DE OFICINA ESC. UNIVERSITARIA ENFERMERIA				1.722,97



EJERCICIO CORRIENTE
PRESUPUESTO DE GASTOS

Fecha Obtención 12/09/2014

Pág. 31

REMANENTES DE CRÉDITO

EJERCICIO 2013

APLIC. PRESUPUESTARIA	DESCRIPCIÓN	REMANENTES COMPROMETIDOS		REMANENTES NO COMPROMETIDOS	
		INCORPORABLES	NO INCORPORABLES	INCORPORABLES	NO INCORPORABLES
2013 51 32500 22101	AGUA ESC. UNIVERSITARIA ENFERMERIA				2.202,89
2013 51 32500 22102	GAS ESC. UNIVERSITARIA ENFERMERIA				858,83
2013 51 32500 22106	PRODUCTOS FARMACEUTICOS ESC. UNIVERSITARIA ENFERMERIA				394,32
2013 51 32500 22199	OTROS SUMINISTROS ESC. UNIVERSITARIA ENFERMERIA				8,66
2013 51 32500 22200	COMUNICACIONES TELEFONICAS ESC. UNIVERSITARIA ENFERMERIA				347,03
2013 51 32500 22201	COMUNICACIONES POSTALES ESC. UNIVERSITARIA ENFERMERIA				990,07
2013 51 32500 226	GASTOS DIVERSOS ESC. UNIVERSITARIA ENFERMERIA				9.391,62
2013 51 32500 22606	REUNIONES, CONFERENCIAS Y CURSOS E.U.E				14.786,40
2013 51 32500 22700	TRABAJOS REAL. POR OTRAS EMPRESAS E.U.E.				-364,70
2013 51 32500 22703	PROFESORADO ESC. UNIVERSITARIA ENFERMERIA				-11.550,00
2013 51 32500 230	DIETAS ESC. UNIVERSITARIA DE ENFERMERIA				
2013 51 32500 231	LOCOMOCION ESC. UNIVERSITARIA ENFERMERIA				
2013 51 32500 48101	PREMIOS, BECAS Y ESTUDIOS DE INVESTIGACION E.U.E.				
2013 51 32500 623	MAQUINARIA, INST. Y UTILLAJE ESC. UNIVERSITARIA ENFERMERIA				
2013 51 32500 625	MOBILIARIO Y ENSERES ESC. UNIVERSITARIA ENFERMERIA			1,37	
2013 51 32500 628	BIBLIOGRAFIA ESC. UNIVERSITARIA ENFERMERIA			1.951,09	
2013 51 32500 632	OBRAS EDIFICIO ESC. UNIVERSITARIA ENFERMERIA			1.793,73	
2013 52 13006 227	SEGURIDAD EDIFICIO ABILIO CALDERON				19.204,83
2013 52 13008 227	SEGURIDAD VILLAS ROMANAS			-187,89	
2013 52 32400 76201	SUBVENCIONES AYTOS. CENTROS ESCOLARES			19.225,98	60.000,00
2013 52 32401 42301	SUBVENCION A LA U.N.E.D. ACTIVIDADES				
2013 52 32401 45390	SUBVENCIONES A UNIVERSIDADES				
2013 52 32401 75390	SUBV. UNIVERSIDAD DE VALLADOLID CAMPUS LA YUTERA				



EJERCICIO CORRIENTE
PRESUPUESTO DE GASTOS

Fecha Obtención 12/09/2014

Pág. 32

REMANENTES DE CRÉDITO

EJERCICIO 2013

APLIC. PRESUPUESTARIA	DESCRIPCIÓN	REMANENTES COMPROMETIDOS		REMANENTES NO COMPROMETIDOS	
		INCORPORABLES	NO INCORPORABLES	INCORPORABLES	NO INCORPORABLES
2013 52 33100 120	RETRIBUCIONES BASICAS DEPARTAMENTO CULTURA				2.210,81
2013 52 33100 121	RETRIBUCIONES COMPLEMENTARIAS DEPARTAMENTO CULTURA				6.170,11
2013 52 33100 150	PRODUCTIVIDAD DEPARTAMENTO DE CULTURA			3,98	
2013 52 33100 212	CONS. Y REP. EDIFICIO CULTURAL ABILIO CALDERON				-1.694,73
2013 52 33100 213	CONS. Y REP. MAQUIN., INST. Y UTIL. CULTURA			1.000,00	1.302,60
2013 52 33100 220	MATERIAL DE OFICINA DEPARTAMENTO CULTURA				-260,39
2013 52 33100 22100	ENERGIA ELECTRICA EDIFICIO CULTURAL ABILIO CALDERON				-2.052,01
2013 52 33100 22101	AGUA EDIFICIO CULTURAL ABILIO CALDERON				485,57
2013 52 33100 22103	COMBUSTIBLES Y CARB. EDIFICIO CULTURAL ABILIO CALDERON				-7.839,50
2013 52 33100 22200	COMUNICACIONES TELEFONICAS CULTURA				-1.155,85
2013 52 33100 22201	COMUNICACIONES POSTALES DEPARTAMENTO DE CULTURA				-2.111,27
2013 52 33100 224	PRIMAS DE SEGUROS CULTURA				97,04
2013 52 33100 225	TRIBUTOS DEPARTAMENTO DE CULTURA				38,10
2013 52 33100 22608	OTROS GASTOS DIVERSOS DEPARTAMENTO DE CULTURA				27.848,06
2013 52 33100 227	TRABAJOS REAL. POR OTRAS EMPRESAS DEPARTAMENTO CULTURA				-797,10
2013 52 33100 230	DIETAS DEPARTAMENTO CULTURA				333,94
2013 52 33100 231	LOCOMOCION DEPARTAMENTO DE CULTURA				1.086,08
2013 52 33100 48101	BECA ANUAL ECONOMIA APLICADA	3.000,00			
2013 52 33100 48102	PREMIOS Y BECAS DEPARTAMENTO DE CULTURA				2.368,23
2013 52 33100 623	MAQUINARIA, INST. Y UTILLAJE DEPARTAMENTO CULTURA			1.987,64	
2013 52 33100 625	MOBILIARIO Y ENSERES DEPARTAMENTO CULTURA			245,52	
2013 52 33100 632	OBRAS EDIFICIO CENTRO CULTURAL ABILIO CALDERON			2.357,49	
2013 52 33200 45501	TRANSFERENCIA CENTRO COORDINADOR BIBLIOTECAS				3.598,00



EJERCICIO CORRIENTE
PRESUPUESTO DE GASTOS

Fecha Obtención 12/09/2014

Pág. 33

REMANENTES DE CRÉDITO

EJERCICIO 2013

APLIC. PRESUPUESTARIA	DESCRIPCIÓN	REMANENTES COMPROMETIDOS		REMANENTES NO COMPROMETIDOS	
		INCORPORABLES	NO INCORPORABLES	INCORPORABLES	NO INCORPORABLES
2013 52 33300 46201	SUBVENCIONES AYTOS. MANTENIMIENTO MUSEOS Y COLECCIONES				2,10
2013 52 33300 48901	SUBVENCIONES MANTENIMIENTO MUSEOS Y COLECCIONES				191,00
2013 52 33400 22608	GASTOS DIVERSOS TELLO TELLEZ			1.831,24	
2013 52 33400 240	PUBLICACIONES INST. TELLO TELLEZ				391,60
2013 52 33400 454	CONVENIO ACTIVIDADES INSTITUCION TELLO TELLEZ DE MENESES				
2013 52 33401 240	PUBLICACIONES				1.241,56
2013 52 33402 22609	PROGRAMACION CULTURAL EN LA PROVINCIA	1.017,00		23.282,39	
2013 52 33402 22610	ACTIVIDADES BIBLIOTECAS				7.721,30
2013 52 33403 22608	GASTOS DIVERSOS EXPOSICIONES GENERALES			-33.854,36	
2013 52 33403 22609	GASTOS DIVERSOS EXPOSICIONES ITINERANTES				-2.208,48
2013 52 33404 226	GASTOS DIVERSOS FESTIVAL DE MUSICA PROVINCIA				11.875,92
2013 52 33405 226	GASTOS DIVERSOS CURSOS				21.166,88
2013 52 33406 46203	SUBVENCIONES AYTOS. PROMOCION Y DIFUSION DE LA CULTURA				7.364,18
2013 52 33406 48901	OTRAS TRANSFERENCIAS PROM. Y DIFUSION CULTURA				15.000,00
2013 52 33406 48903	SUBVENCIONES ACTIVIDADES CULTURALES ASOCIACIONES				3.581,41
2013 52 33406 48912	OTRAS TRANSFERENCIAS PARA PREMIOS				1.000,00
2013 52 33407 22608	GASTOS DIVERSOS ESCUELA DE DANZAS				-3.483,79
2013 52 33407 260	TRAB. REAL. POR INST. SIN FINES DE LUCRO ESCUELA DE DANZAS				16.672,48
2013 52 33408 46201	SUBVENCIONES AYTOS. PROGRAMAS GESTION CULTURAL				56,63
2013 52 33409 46203	CONVENIO AYTO. AGUILAR FESTIVAL DE CINE				
2013 52 33409 46204	SUBVENCION AYTO. AGUILAR MANTENIMIENTO MUSEO URSI				
2013 52 33409 46205	SUBVENCION AYTO. BALTANAS MANTENIMIENTO MUSEO				
2013 52 33409 46206	CONVENIO AYUNTAMIENTO AGUILAR USO ESPACIO CULTURAL CINE AMOR	7.500,00			



EJERCICIO CORRIENTE
PRESUPUESTO DE GASTOS

Fecha Obtención 12/09/2014

Pág. 34

REMANENTES DE CRÉDITO

EJERCICIO 2013

APLIC. PRESUPUESTARIA	DESCRIPCIÓN	REMANENTES COMPROMETIDOS		REMANENTES NO COMPROMETIDOS	
		INCORPORABLES	NO INCORPORABLES	INCORPORABLES	NO INCORPORABLES
2013 52 33409 48901	CONVENIO F. SAN CEBRIAN CASA DEL REY VILLAUMBRALES				-10.910,41
2013 52 33409 48902	SUBV. FUNDACION DIAZ CANEJA MANTEN. Y ACTIVIDADES				
2013 52 33409 48903	APORTACION ACTIVIDADES A LA FUNDACION PIEDAD ISLA				
2013 52 33409 48905	SUBVENCION U.P.P. ACTIVIDADES CULTURALES				4.329,35
2013 52 33409 48906	SUBVENCION ACTIVIDADES ASOCIACION CAMINO DE SANTIAGO				
2013 52 33409 48909	APORT. ACTIVID. INSTITUTO DE LA LENGUA CASTELLANO Y LEONES				2.000,00
2013 52 33409 48911	CONVENIO ACTIVIDADES GRUPO PALENCIA FOTOGRAFIA Y CINE				
2013 52 33409 48913	CONVENIO ACTIVIDADES CINE CLUB CALLE MAYOR				
2013 52 33409 48914	CONVENIO AGRUPACION MUSICAL DE GUARDO				
2013 52 33409 48916	CONVENIO ASOCIACION AMIGOS CASTILLO FUENTES DE VALDEPERO				
2013 52 33409 48917	SUBVENCION U.P.P. PROGRAMA DE DINAMIZACION RURAL				1.620,96
2013 52 33409 48918	CONVENIO ACADEMIA ORGANO FRAY JOSEPH DE ECHEVARRIA				
2013 52 33409 78901	APORT. OBRAS E INVERSIONES FUND. STA. MARIA LA REAL				
2013 52 33410 22609	GASTOS DIVERSOS PROGRAMA CAMINO DE SANTIAGO				4.000,00
2013 52 33411 226	GASTOS DIVERSOS CENTENARIOS Y EFEMERIDES				6.000,00
2013 52 33412 212	CONS. Y REP. ESPACIO CULTURAL CINE AMOR				1.743,08
2013 52 33412 213	CONS. Y REP. MAQUIN., INST. Y UTILL. ESP. CULTURAL CINE AMOR				4.343,12
2013 52 33412 22100	ENERGIA ELECTRICA ESPACIO CULTURAL CINE AMOR				-2.161,03
2013 52 33412 22101	AGUA ESPACIO CULTURAL CINE AMOR				721,90
2013 52 33412 22199	OTROS SUMINISTROS ESPACIO CULTURAL CINE AMOR				100,00
2013 52 33412 225	TRIBUTOS ESPACIO CULTURAL CINE AMOR				2.500,00
2013 52 33412 22608	GASTOS DIVERSOS ESPACIO CULTURAL CINE AMOR				-3.307,94



EJERCICIO CORRIENTE
PRESUPUESTO DE GASTOS

Fecha Obtención 12/09/2014

Pág. 35

REMANENTES DE CRÉDITO

EJERCICIO 2013

APLIC. PRESUPUESTARIA	DESCRIPCIÓN	REMANENTES COMPROMETIDOS		REMANENTES NO COMPROMETIDOS	
		INCORPORABLES	NO INCORPORABLES	INCORPORABLES	NO INCORPORABLES
2013 52 33412 227	TRABAJOS REAL. POR OTRAS EMPRESAS ESP. CULTURAL CINE AMOR				100,00
2013 52 33412 623	MAQUINARIA, INST. Y UTILLAJE ESP. CULTURAL CINE AMOR			100,00	
2013 52 33412 632	OBRAS ESPACIO CULTURAL CINE AMOR			100,00	
2013 52 33600 130	PERSONAL LABORAL FIJO VILLAS ROMANAS				16.881,29
2013 52 33600 131	PERSONAL LABORAL TEMPORAL VILLAS ROMANAS			-10.082,23	
2013 52 33600 203	ARRENDAMIENTO MAQUINARIA VILLAS ROMANAS				100,00
2013 52 33600 212	CONS. Y REP. VILLAS ROMANAS				1.914,27
2013 52 33600 213	CONS. Y REP. MAQUIN., INST. Y UTIL. VILLAS ROMANAS				-1.368,47
2013 52 33600 220	MATERIAL DE OFICINA VILLAS ROMANAS				1.945,91
2013 52 33600 22100	ENERGIA ELECTRICA VILLAS ROMANAS				32.912,09
2013 52 33600 22101	AGUA VILLAS ROMANAS				634,44
2013 52 33600 22103	COMBUSTIBLES Y CARBURANTES VILLAS ROMANAS				828,21
2013 52 33600 22200	COMUNICACIONES TELEFONICAS VILLAS ROMANAS				332,79
2013 52 33600 22201	COMUNICACIONES POSTALES VILLAS ROMANAS				450,00
2013 52 33600 224	PRIMAS DE SEGUROS VILLAS ROMANAS				4.069,65
2013 52 33600 225	TRIBUTOS VILLAS ROMANAS				1.237,00
2013 52 33600 22608	GASTOS DIVERSOS VILLAS ROMANAS			-17.616,64	
2013 52 33600 22609	ACTIVIDADES VILLAS ROMANAS				-15.571,49
2013 52 33600 22610	ADQUISICION OBJETOS PARA VENTA VILLAS ROMANAS				22.605,00
2013 52 33600 227	TRABAJOS REAL. POR OTRAS EMPRESAS VILLAS ROMANAS				-90,18
2013 52 33600 230	DIETAS VILLAS ROMANAS				500,00
2013 52 33600 231	LOCOMOCION VILLAS ROMANAS				500,00
2013 52 33600 48101	BECAS VILLAS ROMANAS				1.000,00
2013 52 33600 48901	TRANSFERENCIAS OTRAS INSTITUCIONES VILLAS ROMANAS				5.400,00
2013 52 33600 623	MAQUINARIA, INST. Y UTILLAJE VILLAS ROMANAS			10.000,00	



EJERCICIO CORRIENTE
PRESUPUESTO DE GASTOS

Fecha Obtención 12/09/2014

Pág. 36

REMANENTES DE CRÉDITO

EJERCICIO 2013

APLIC. PRESUPUESTARIA	DESCRIPCIÓN	REMANENTES COMPROMETIDOS		REMANENTES NO COMPROMETIDOS	
		INCORPORABLES	NO INCORPORABLES	INCORPORABLES	NO INCORPORABLES
2013 52 33600 625	MOBILIARIO Y ENSERES VILLAS ROMANAS			1.000,00	
2013 52 33600 632	OBRAS VILLAS ROMANAS	43.275,87		34.005,85	
2013 52 33601 623	MAQUINARIA, INST. Y UTILLAJE TALLER RESTAURACION			1.000,00	
2013 52 33601 625	MOBILIARIO Y ENSERES TALLER RESTAURACION				
2013 52 33602 213	PROGRAMA PROVINCIAL RESTAURACION BIENES MUEBLES				1.000,00
2013 52 33603 628	ADQUISICION OBRAS DE ARTE PATRIMONIO ARTISTICO-CULTURAL			790,00	
2013 52 33604 78901	CONVENIO OBISPADO REPAR. IGLESIAS Y ERMITAS 2013				
2013 52 33604 78904	TRANSF. INST. SIN FINES DE LUCRO PATRIMONIO ARTISTICO			4.154,13	63.014,05
2013 52 92100 120	RETRIBUCIONES BASICAS IMPRENTA PROVINCIAL			34,43	
2013 52 92100 121	RETRIBUCIONES COMPLEMENTARIAS IMPRENTA PROVINCIAL				17,17
2013 52 92100 130	PERSONAL LABORAL FIJO IMPRENTA PROVINCIAL			51,66	
2013 52 92100 150	PRODUCTIVIDAD IMPRENTA PROVINCIAL			826,30	
2013 52 92100 220	MATERIAL DE OFICINA IMPRENTA PROVINCIAL				500,00
2013 52 92100 22199	OTROS SUMINISTROS IMPRENTA PROVINCIAL				433,54
2013 52 92100 22200	COMUNICACIONES TELEFONICAS IMPRENTA PROVINCIAL				903,27
2013 52 92100 22201	COMUNICACIONES POSTALES IMPRENTA PROVINCIAL				180,00
2013 52 92100 226	GASTOS DIVERSOS IMPRENTA PROVINCIAL				1.000,00
2013 52 92100 227	TRABAJOS REAL. POR OTRAS EMPRESAS IMPRENTA PROVINCIAL				388,81
2013 52 92402 226	GASTOS DIVERSOS PARTICIPACION CIUDADANA				2.700,00
2013 52 92402 48901	CONVENIO ACTIVIDADES CASAS DE PALENCIA	1.200,00			9.938,06
2013 52 92402 48902	OTRAS TRANSFERENCIAS PARTICIPACION CIUDADANA				0,02
2013 53 43000 120	RETRIBUCIONES BASICAS TURISMO				7.032,09
2013 53 43000 121	RETRIBUCIONES COMPLEMENTARIAS TURISMO				17.880,05
2013 53 43000 130	PERSONAL LABORAL FIJO TURISMO			-701,31	



EJERCICIO CORRIENTE
PRESUPUESTO DE GASTOS

Fecha Obtención 12/09/2014

Pág. 37

REMANENTES DE CRÉDITO

EJERCICIO 2013

APLIC. PRESUPUESTARIA	DESCRIPCIÓN	REMANENTES COMPROMETIDOS		REMANENTES NO COMPROMETIDOS	
		INCORPORABLES	NO INCORPORABLES	INCORPORABLES	NO INCORPORABLES
2013 53 43000 131	PERSONAL LABORAL TEMPORAL TURISMO				1.000,00
2013 53 43000 150	PRODUCTIVIDAD TURISMO				2.729,94
2013 53 43000 202	ARRENDAMIENTO EDIFICIO TURISMO				
2013 53 43000 212	MANTENIMIENTO EDIFICIO TURISMO			429,29	
2013 53 43000 213	CONS. Y REP. MAQUIN., INST. Y UTILL. TURISMO				335,24
2013 53 43000 220	MATERIAL DE OFICINA TURISMO				746,31
2013 53 43000 22100	SUMINISTRO ENERGIA ELECTRICA EDIFICIO TURISMO				-972,11
2013 53 43000 22101	SUMINISTRO AGUA EDIFICIO TURISMO				662,29
2013 53 43000 222	COMUNICACIONES TURISMO				-371,20
2013 53 43000 224	PRIMAS DE SEGURO TURISMO				500,00
2013 53 43000 225	TRIBUTOS TURISMO				500,00
2013 53 43000 22610	GASTOS ADQUISICION OBJETOS PROMOCIONALES VENTA				1.082,15
2013 53 43000 22699	OTROS GASTOS DIVERSOS TURISMO				4.255,44
2013 53 43000 227	TRAB. REALIZ. POR OTRAS EMPRESAS TURISMO				-129,46
2013 53 43000 230	DIETAS TURISMO				6.531,14
2013 53 43000 231	LOCOMOCION TURISMO				3.402,12
2013 53 43000 623	MAQUINARIA, INST. Y UTILL. TURISMO			953,75	
2013 53 43000 625	MOBILIARIO Y ENSERES TURISMO			1.000,00	
2013 53 43201 212	MANTENIMIENTO CUEVA DE LOS FRANCESES				-3.675,33
2013 53 43201 213	CONS. Y REP. MAQUIN., INST. Y UTILL. CUEVA DE LOS FRANCESES				2.275,88
2013 53 43201 22100	SUMINISTRO ENERGIA ELECTRICA CUEVA DE LOS FRANCESES				13.696,98
2013 53 43201 22101	SUMINISTRO DE AGUA CUEVA DE LOS FRANCESES				600,00
2013 53 43201 22104	SUMINISTRO VESTUARIO CUEVA DE LOS FRANCESES				-1.246,36
2013 53 43201 222	COMUNICACIONES CUEVA DE LOS FRANCESES				729,83
2013 53 43201 224	PRIMAS DE SEGUROS CUEVA DE LOS FRANCESES				272,25



EJERCICIO CORRIENTE
PRESUPUESTO DE GASTOS

Fecha Obtención 12/09/2014

Pág. 38

REMANENTES DE CRÉDITO

EJERCICIO 2013

APLIC. PRESUPUESTARIA	DESCRIPCIÓN	REMANENTES COMPROMETIDOS		REMANENTES NO COMPROMETIDOS	
		INCORPORABLES	NO INCORPORABLES	INCORPORABLES	NO INCORPORABLES
2013 53 43201 225	TRIBUTOS CUEVA DE LOS FRANCESES				-30,29
2013 53 43201 22610	GASTOS DIVERSOS ADQUIS. OBJETOS PROMOC. CUEVA DE LOS FRANCES				406,50
2013 53 43201 22699	OTROS GASTOS DIVERSOS CUEVA DE LOS FRANCESES				3.018,57
2013 53 43201 227	TRAB. REAL. POR OTRAS EMPRESAS CUEVA DE LOS FRANCESES				8.461,15
2013 53 43201 250	TRAB. COLABORACION JUNTA VECINAL REVILLA DE POMAR				-99,07
2013 53 43201 623	MAQUINARIA, INST. Y UTIL. CUEVA DE LOS FRANCESES			2.834,71	
2013 53 43201 625	MOBILIARIO Y ENSERES CUEVA DE LOS FRANCESES			8.026,90	
2013 53 43201 632	OBRAS CUEVA DE LOS FRANCESES			500,00	
2013 53 43201 639	INVERSION DE REPOSICION CUEVA DE LOS FRANCESES				
2013 53 43202 22602	PUBLICIDAD DESARROLLO TURISTICO PROVINCIAL			-36.812,47	
2013 53 43202 22608	EDICIONES DESARROLLO TURISTICO PROVINCIAL				-2.062,80
2013 53 43202 22610	VIAJES DE FAMILIARIZACION				17.637,33
2013 53 43202 22611	ASISTENCIA A FERIAS Y EXPOSICIONES				-1.625,07
2013 53 43202 22699	DESARROLLO TURISTICO PROVINCIAL				2.654,13
2013 53 43202 227	TRAB. REAL. POR OTRAS EMPRESAS DESARROLLO TURISTICO PROV.				34.016,41
2013 53 43202 24000	PUBLICACIONES DESARROLLO TURISTICO PROVINCIAL	22.022,00			2.978,00
2013 53 43202 46201	SUBV. AYTOS. DESARROLLO TURISTICO Y APERTURA PITS			1.205,71	
2013 53 43202 46202	SUBV. AYTOS. SEMANA SANTA				2.843,57
2013 53 43202 47001	SUBV. EMPRESAS TURISTICAS				6.583,41
2013 53 43202 48901	SUBV. A CITS, ASOCIACIONES Y ENTIDADES TURISMO				7.839,83
2013 53 43202 48902	SUBV. VIAJES DE PROMOCION TURISTICA				500,00
2013 53 43202 48903	CONVENIO JUNTA PRO SEMANA SANTA				
2013 53 43202 48904	SUBV. OBISPADO APERTURA MONUMENTOS				
2013 53 43202 48905	CONVENIO ASOC. VENTEÑA AMIGOS DEL FERROCARRIL				



EJERCICIO CORRIENTE
PRESUPUESTO DE GASTOS

Fecha Obtención 12/09/2014

Pág. 39

REMANENTES DE CRÉDITO

EJERCICIO 2013

APLIC. PRESUPUESTARIA	DESCRIPCIÓN	REMANENTES COMPROMETIDOS		REMANENTES NO COMPROMETIDOS	
		INCORPORABLES	NO INCORPORABLES	INCORPORABLES	NO INCORPORABLES
2013 53 43202 48906	CONVENIO ADECO CANAL				120,70
2013 53 43202 60901	OBRAS DE INVERSION EN INFRAESTRUCTURA TURISTICA				
2013 53 43202 629	SEÑALIZACION DE RECURSOS TURISTICOS			38.548,00	
2013 53 43202 65000	ADECUACION ESPACIOS PUBLICOS MUNICIPALES APARC. CARAVANAS			38,39	
2013 53 43203 226	GASTOS DIVERSOS DIA DE LA PROVINCIA				-44.109,30
2013 53 43203 227	TRAB. REAL. POR OTRAS EMPRESAS DIA DE LA PROVINCIA				15.377,89
2013 53 43204 203	ARRENDAMIENTO MAQUIN., INST. Y UTILL. MARQUES DE LA ENS.				1.000,00
2013 53 43204 209	CANON DE NAVEGABILIDAD MARQUES DE LA ENSENADA				150,00
2013 53 43204 214	MANTENIMIENTO MARQUES DE LA ENSENADA				2.374,20
2013 53 43204 22100	SUMINISTRO ENERGIA ELECTRICA MARQUES DE LA ENSENADA				6.500,00
2013 53 43204 222	COMUNICACIONES MARQUES DE LA ENSENADA				770,47
2013 53 43204 224	PRIMAS DE SEGURO MARQUES DE LA ENSENADA				360,57
2013 53 43204 22699	OTROS GASTOS DIVERSOS MARQUES DE LA ENSENADA				-790,12
2013 53 43204 227	TRAB. REAL. POR OTRAS EMPRESAS MARQUES DE LA ENSENADA				481,20
2013 53 43204 639	OTRAS INVERSIONES DE REPOSICION MARQUES DE LA ENSENADA				
2013 53 43205 203	ARRENDAMIENTO MAQUIN. INST. Y UTILL. JUAN DE HOMAR				796,72
2013 53 43205 209	CANON DE NAVEGABILIDAD JUAN DE HOMAR				150,00
2013 53 43205 214	MANTENIMIENTO JUAN DE HOMAR				3.358,08
2013 53 43205 22100	SUMINISTRO ENERGIA ELECTRICA JUAN DE HOMAR				6.500,00
2013 53 43205 222	COMUNICACIONES JUAN DE HOMAR				934,43
2013 53 43205 224	PRIMAS DE SEGURO JUAN DE HOMAR				294,55
2013 53 43205 22699	OTROS GASTOS DIVERSOS JUAN DE HOMAR				-4.052,19
2013 53 43205 227	TRAB. REAL. POR OTRAS EMPRESAS JUAN DE HOMAR				-14.465,57



EJERCICIO CORRIENTE
PRESUPUESTO DE GASTOS

Fecha Obtención 12/09/2014

Pág. 40

REMANENTES DE CRÉDITO

EJERCICIO 2013

APLIC. PRESUPUESTARIA	DESCRIPCIÓN	REMANENTES COMPROMETIDOS		REMANENTES NO COMPROMETIDOS	
		INCORPORABLES	NO INCORPORABLES	INCORPORABLES	NO INCORPORABLES
2013 53 43205 639	INVERSIONES DE REPOSICION JUAN DE HOMAR			5,60	
2013 53 43206 22699	OTROS GASTOS DIVERSOS OBSERVATORIO TURISMO				-1.371,24
2013 53 43206 250	TRAB. REAL. UNIVERSIDAD SALAMANCA OBSERVATORIO TURISMO				199,14
2013 53 43207 46701	APORT. AL CONSORCIO CANAL DE CASTILLA				8.469,05
2013 53 43207 82021	ANTICIPO AL CONSORCIO GESTION TURISTICA CANAL DE CASTILLA				
2013 61 34100 41001	FUNDACION PROVINCIAL PARA LA PROMOCION DEPORTIVA			12.000,00	1.589,96
2013 61 34100 71001	TRANSF. DE CAPITAL FUNDAC. PROV. PARA LA PROMOCION DEPORTIVA			14.224,99	
2013 62 33800 212	CONS. Y REP. PLAZA DE TOROS				5.700,00
2013 62 33800 22100	ENERGIA ELECTRICA PLAZA DE TOROS				41,41
2013 62 33800 22101	AGUA PLAZA DE TOROS				451,57
2013 62 33800 22102	GAS PLAZA DE TOROS				-271,54
2013 62 33800 22199	OTROS SUMINISTROS PLAZA DE TOROS				100,00
2013 62 33800 224	PRIMAS DE SEGUROS PLAZA DE TOROS				283,35
2013 62 33800 225	TRIBUTOS PLAZA DE TOROS				-1.020,16
2013 62 33800 226	GASTOS DIVERSOS PLAZA TOROS				1.870,41
2013 62 33800 227	TRABAJOS REAL. POR OTRAS EMPRESAS PLAZA DE TOROS				1.000,00
2013 62 33800 623	MAQUINARIA, INST. Y UTILLAJE PLAZA DE TOROS				
2013 62 33800 632	OBRAS PLAZA DE TOROS			1.000,00	
TOTAL		3.446.757,83		2.874.455,06	3.771.456,33



**EJERCICIO CORRIENTE
PRESUPUESTO DE GASTOS**

PROYECTOS DE GASTOS

EJERCICIO 2013

Código Proyecto / Denominación	AÑO DE INICIO	DURACIÓN (años)	FIN. AFECT.	GASTO PREVISTO	GASTO COMPROMETIDO	OBLIGACIONES RECONOCIDAS			GASTO PENDIENTE DE REALIZAR
						A 1 DE ENERO	EN EL EJERCICIO	TOTAL	
1993.2.PP.7.FONDO COOPERACION LOCAL 1993 (CAMBIO FINALIDAD	1.993	16	SÍ	2.177.694,59	2.177.694,59	2.177.694,59		2.177.694,59	
1994.2.INVER.1.EXPROPIACIONES TERRENOS PARA OBRAS CTRAS.	1.994	15	NO						
1999.2.INVER.4.CENTRO SANIDAD ZONA NORTE (VARIOS CAMBIOS	1.999	10	SÍ	1.676.856,80	1.676.856,80	1.676.856,80		1.676.856,80	
2002.2.INVER.3.PLANEAMIENTO URBANISTICO 2002 (CAMBIO	2.002	7	SÍ	70.197,59	65.961,59	65.961,59		65.961,59	4.236,00
2003.2.INVER.10.PROGRAMA OPERATIVO LOCAL 2003	2.003	11	SÍ	2.610.270,54	2.610.270,54	2.610.270,54		2.610.270,54	
2003.2.INVER.3.PLANEAMIENTO URBANISTICO 2003	2.003	8	SÍ	68.802,00	64.492,00	64.492,00		64.492,00	4.310,00
2004.2.INVER.10.ADQUISICION TERRENOS CTRAS PROVINCIALES	2.004	5	SÍ	60.101,00	60.101,00	60.101,00		60.101,00	
2004.2.INVER.19.MATERIAL INVENTARIABLE ARCHIVOS Y	2.004	5	SÍ	8.873,94	8.873,94	8.873,94		8.873,94	
2004.2.INVER.2.PLANEAMIENTO URBANISTICO 2004	2.004	5	SÍ	84.827,12	81.527,12	56.844,62		56.844,62	27.982,50
2004.2.INVER.21.CATALOGACION ARCHIVOS MUNICIPALES	2.004	5	SÍ	2.499,54	2.499,54	2.499,54		2.499,54	
2004.2.INVER.6.PROGRAMA OPERATIVO LOCAL 2004	2.004	10	SÍ	2.511.951,22	2.511.951,22	2.511.951,22		2.511.951,22	
2004.2.INVER.8.PLAN OBRAS DIPUTACION 2004	2.004	5	SÍ	1.333.523,84	1.333.523,84	1.333.523,84		1.333.523,84	
2005.2.INVER.17.PROGRAMA OPERATIVO LOCAL 2005	2.005	9	SÍ	3.553.603,06	3.553.603,06	3.553.603,06		3.553.603,06	
2005.2.INVER.6.PLANEAMIENTO URBANISTICO 2005	2.005	6	SÍ	72.614,35	72.614,35	39.854,35		39.854,35	32.760,00
2006.2.INVER.27.MAQUINARIA, INSTALACIONES Y UTILLAJE VIAS	2.006	3	SÍ	10.000,00	10.000,00	7.328,23	2.671,77	10.000,00	



**EJERCICIO CORRIENTE
PRESUPUESTO DE GASTOS**

PROYECTOS DE GASTOS

EJERCICIO 2013

Código Proyecto / Denominación	AÑO DE INICIO	DURACIÓN (años)	FIN. AFECT.	GASTO PREVISTO	GASTO COMPROMETIDO	OBLIGACIONES RECONOCIDAS			GASTO PENDIENTE DE REALIZAR
						A 1 DE ENERO	EN EL EJERCICIO	TOTAL	
2006.2.INVER.29.OBRAS PARQUE PROVINCIAL DE MAQUINARIA	2.006	6	SÍ	2.109,96	2.109,96	2.109,96		2.109,96	
2006.2.INVER.31.SUBVENCIONES FOMENTO EMPLEO EN EL MEDIO	2.006	7	SÍ	323.661,40	323.661,40	321.465,07		321.465,07	2.196,33
2006.2.INVER.42.SUBVENCION COMUNIDADES DE REGANTES	2.006	3	SÍ	35.290,37	35.290,37	35.290,37		35.290,37	
2006.2.INVER.68.SUBVENCION AYUNTAMIENTOS INVERSIONES	2.006	3	SÍ	54.694,27	54.694,27	54.694,27		54.694,27	
2006.2.INVER.70.EQUIPOS PARA PROCESO DE INFORMACION	2.006	3	SÍ	200.983,64	200.983,64	200.983,64		200.983,64	
2006.2.INVER.76.OBRAS DE RECUPERACION CANAL DE	2.006	3	SÍ	244.360,13	244.360,13	244.360,13		244.360,13	
2006.2.INVER.77.SUBVENCION AYUNTAMIENTOS PROMOCION Y	2.006	7	SÍ	150.000,00	149.888,00	149.888,00		149.888,00	112,00
2006.2.INVER.80.SUBVENCION AYUNTAMIENTOS MEJORAS	2.006	3	SÍ	133.064,00	133.064,00	133.064,00		133.064,00	
2006.2.INVER.83.PROGRAMA OPERATIVO LOCAL 2006	2.006	8	SÍ	2.475.582,89	2.475.582,89	2.475.582,89		2.475.582,89	
2006.2.INVER.87.PLANEAMIENTO URBANISTICO 2006	2.006	3	SÍ	114.300,34	114.300,34	73.753,21		73.753,21	40.547,13
2007.2.INVER.15.SUBV. AYTOS. OTRAS INVERSIONES	2.007	2	SÍ	64.210,84	64.210,84	64.210,84		64.210,84	
2007.2.INVER.30.ENSANCHE Y REFUERZO DEL FIRME DE CTRAS.	2.007	5	SÍ	558.448,71	489.782,06	489.782,06		489.782,06	68.666,65
2007.2.INVER.34.OBRAS ACONDICIONAMIENTO EDIFICIO	2.007	5	SÍ	10.563,36	10.563,36	7.683,02	2.880,34	10.563,36	
2007.2.INVER.43.OBRAS EDIFICIO SERVICIOS SOCIALES	2.007	4	SÍ	31.000,00	28.382,02	28.382,02		28.382,02	2.617,98
2007.2.INVER.6.PLANEAMIENTO URBANISTICO 2007	2.007	3	SÍ	107.730,00	107.730,00	83.766,00		83.766,00	23.964,00



**EJERCICIO CORRIENTE
PRESUPUESTO DE GASTOS**

PROYECTOS DE GASTOS

EJERCICIO 2013

Código Proyecto / Denominación	AÑO DE INICIO	DURACIÓN (años)	FIN. AFFECT.	GASTO PREVISTO	GASTO COMPROMETIDO	OBLIGACIONES RECONOCIDAS			GASTO PENDIENTE DE REALIZAR
						A 1 DE ENERO	EN EL EJERCICIO	TOTAL	
2008.2.INVER.23.OBRAS DE RECUPERACION CANAL DE	2.008	0	SÍ	8.286,09	8.286,09	8.286,09		8.286,09	
2008.2.INVER.4.PLAN PROVINCIAL OBRAS Y SERVICIOS 2008	2.008	2	SÍ	2.047.260,04	2.047.260,04	2.047.260,04		2.047.260,04	
2008.2.INVER.6.FONDO DE COOPERACION LOCAL 2008	2.008	5	SÍ	5.490.415,32	5.490.415,32	5.490.415,32		5.490.415,32	
2008.3.FOMEN.1.PROYECTO FORMAEMPLE@	2.008	1	SÍ	248.844,03	249.191,80	248.844,03		248.844,03	
2009.2.FOMEN.1.PALENCIA RURAL: HACIA TERRITORIOS	2.009	4	SÍ	4.964.727,69	4.964.727,69	4.964.727,69		4.964.727,69	
2009.2.INVER.5.FONDO DE COOPERACION LOCAL 2009	2.009	4	SÍ	5.353.902,68	5.353.902,68	5.353.902,68		5.353.902,68	
2009.3.FOMEN.2.PROYECTO VIVE EL CANAL	2.009	2	SÍ	239.213,35	239.213,35	239.213,35		239.213,35	
2010.2.INVER.1.PLANEAMIENTO URBANISTICO 2010	2.010	2	SÍ	114.260,60	114.260,60				114.260,60
2010.2.INVER.11.MAQUINARIA, INST. Y UTILLAJE SERVICIOS	2.010	2	SÍ	1.122,00					1.122,00
2010.2.INVER.14.PLAN EXTRAORDINARIO INUNDAC 2010	2.010	3	SÍ	1.301.489,24	1.301.489,24	1.287.977,70	13.511,54	1.301.489,24	
2010.2.INVER.16.PLAN EXTRAORDINARIO OBRAS	2.010	3	SÍ	3.202.669,66	3.191.914,14	3.073.010,87	118.903,27	3.191.914,14	10.755,52
2010.2.INVER.2.SUBVENCION AYUNTAMIENTOS ARREGLO	2.010	1	SÍ	120.000,00	120.000,00	120.000,00		120.000,00	
2010.2.INVER.4.PLAN PROVINCIAL OBRAS Y SERVICIOS 2010	2.010	2	SÍ	2.016.218,01	2.016.218,01	2.016.218,01		2.016.218,01	
2010.2.INVER.5.FONDO DE COOPERACION LOCAL 2010	2.010	4	SÍ	4.397.866,81	4.397.866,81	4.397.866,81		4.397.866,81	-0,00
2010.2.INVER.6.PLAN OBRAS DIPUTACION 2010	2.010	3	SÍ	3.069.044,46	3.069.044,46	3.069.044,46		3.069.044,46	




**EJERCICIO CORRIENTE
PRESUPUESTO DE GASTOS**

PROYECTOS DE GASTOS

EJERCICIO 2013

Código Proyecto / Denominación	AÑO DE INICIO	DURACIÓN (años)	FIN. AFECT.	GASTO PREVISTO	GASTO COMPROMETIDO	OBLIGACIONES RECONOCIDAS			GASTO PENDIENTE DE REALIZAR
						A 1 DE ENERO	EN EL EJERCICIO	TOTAL	
2010.2.INVER.7.PLANES DE CARRETERAS	2.010	3	SÍ	1.191.518,21	1.191.518,21	1.184.193,77	7.324,44	1.191.518,21	
2010.2.INVER.8.ADQUISICION TERRENOS CTRAS.	2.010	1	SÍ	90.000,00	90.000,00	89.955,27	44,73	90.000,00	
2010.2.INVER.9.ESTUDIOS PREVIOS REDACCION	2.010	1	SÍ	4.552,31	4.552,31	4.552,31		4.552,31	
2011.2.INVER.3.SUBVENCIONES AYUNTAMIENTOS CONSULTORIOS	2.011	1	SÍ	23.796,53	23.796,53	22.852,15	106,13	22.958,28	838,25
2011.2.INVER.4.FONDO COOPERACION LOCAL 2011	2.011	2	SÍ	3.212.925,31	3.197.158,22	3.197.158,22		3.197.158,22	15.767,09
2011.2.INVER.5.PLAN PROVINCIAL OBRAS Y SERVICIOS 2011	2.011	3	SÍ	1.886.330,66	1.881.831,39	1.881.831,39		1.881.831,39	4.499,27
2011.2.INVER.6.MAQUINARIA, INSTALACIONES Y UTILLAJE	2.011	1	SÍ	20.000,00	19.837,39	19.837,39		19.837,39	162,61
2011.2.INVER.8.SUBV. AYTO. PALENCIA ACONDICION.	2.011	2	SÍ	434.168,00	434.168,00	434.168,00		434.168,00	
2011.2.INVER.9.SUBVENCION AYUNTAMIENTOS OTRAS OBRAS E	2.011	0	SÍ	52.909,12	52.909,12	52.909,12		52.909,12	
2011.3.FOMEN.4.A.E.D.L. PALENCIA ACTIVA DESARROLLO INDUSTRIAL	2.011	1	SÍ	99.425,39	99.425,39	99.425,39		99.425,39	
2011.3.FOMEN.5.A.E.D.L. PROVINCIA ACTIVA CANAL DE	2.011	1	SÍ	66.399,00	66.399,00	66.399,00		66.399,00	
2012.2.INVER.1.SUBVENCIONES AYTOS. OTRAS OBRAS E	2.012	1	SÍ	77.771,20	77.771,20	75.559,45	2.211,75	77.771,20	
2012.2.INVER.10.CONVENIO JUNTA DE CASTILLA Y LEON	2.012	0	SÍ	18.057,20	18.057,20	18.057,20		18.057,20	
2012.2.INVER.11.MOBILIARIO Y ENSERES E.U.E.	2.012	0	SÍ	4.000,00	4.000,00	4.000,00		4.000,00	
2012.2.INVER.12.INSTALACION CONTROL VELOCIDAD EN MELGAR	2.012	1	SÍ	44.550,00	44.550,00		44.550,00	44.550,00	




**EJERCICIO CORRIENTE
PRESUPUESTO DE GASTOS**

PROYECTOS DE GASTOS

EJERCICIO 2013

Código Proyecto / Denominación	AÑO DE INICIO	DURACIÓN (años)	FIN. AFFECT.	GASTO PREVISTO	GASTO COMPROMETIDO	OBLIGACIONES RECONOCIDAS			GASTO PENDIENTE DE REALIZAR
						A 1 DE ENERO	EN EL EJERCICIO	TOTAL	
2012.2.INVER.2.SUBVENCIONES DE CAPITAL INSTITUCIONES SIN	2.012	1	SÍ	10.495,93	10.495,93	10.495,93		10.495,93	
2012.2.INVER.3.PLAN OBRAS DIPUTACION 2012	2.012	2	SÍ	5.968.999,65	5.627.621,77	855.267,80	4.517.961,70	5.373.229,50	595.770,15
2012.2.INVER.5.OBRAS ESPACIO CULTURAL CINE AMOR	2.012	1	SÍ	3.424,78	3.424,78	3.424,78		3.424,78	
2012.2.INVER.6.SUBVENCIONES AYTOS. MEJORA CICLO	2.012	1	SÍ	124.000,00	124.000,00	121.271,15	2.728,85	124.000,00	
2012.2.INVER.7.ARREGLO CAMINOS RURALES	2.012	1	SÍ	266.149,94	266.149,94	42.371,61	223.778,33	266.149,94	
2012.2.INVER.8.OBRAS PLAZA DE TOROS	2.012	0	SÍ	7.067,34	7.067,34	7.067,34		7.067,34	
2012.3.AGROP.1.CAMPAÑA DESRATIZACION Y	2.012	2	SÍ	34.276,64	34.276,64	16.089,00	18.187,64	34.276,64	
2012.3.C COO.1.DOTACION BIBLIOGRAFICA CENTRO	2.012	1	SÍ	70.402,00	70.402,00	70.402,00		70.402,00	
2012.3.F CON.1.PLANES FORMACION CONTINUA 2012	2.012	0	SÍ	5.863,00	5.863,00	5.863,00		5.863,00	
2012.3.FOMEN.1.PROYECTO EUROFOM	2.012	1	SÍ	55.596,85	55.596,85	55.596,85		55.596,85	
2012.3.M AMB.1.CONVENIO COLABORACION C.H.D. CLONES	2.012	0	SÍ	20.106,00	15.767,14	6.702,00	9.065,14	15.767,14	4.338,86
2013.2.INVER.1.INVERSIONES DELEGADAS PLANEAMIENTO	2.013	1	SÍ	92.137,12	92.137,12				92.137,12
2013.2.INVER.10.OBRA CUEVA DE LOS FRANCESES	2.013	1	SÍ	10.000,00	4.973,10		4.973,10	4.973,10	5.026,90
2013.2.INVER.11.OTRAS INVERSIONES DE REPOSICION	2.013	1	SÍ	2.000,00	2.000,00		2.000,00	2.000,00	
2013.2.INVER.12.MAQUINARIA, INST. Y UTILLAJE EXTINCION DE	2.013	1	SÍ	22.150,00	22.150,00		22.150,00	22.150,00	



**EJERCICIO CORRIENTE
PRESUPUESTO DE GASTOS**

PROYECTOS DE GASTOS

EJERCICIO 2013

Código Proyecto / Denominación	AÑO DE INICIO	DURACIÓN (años)	FIN. AFFECT.	GASTO PREVISTO	GASTO COMPROMETIDO	OBLIGACIONES RECONOCIDAS			GASTO PENDIENTE DE REALIZAR
						A 1 DE ENERO	EN EL EJERCICIO	TOTAL	
2013.2.INVER.13.OBRAS DE REPARACION, CONSERVACION Y	2.013	2	SÍ	480.000,00	460.770,89		220.774,02	220.774,02	259.225,98
2013.2.INVER.14.OBRAS VILLAS ROMANAS	2.013	1	SÍ	135.000,00	100.994,15		57.718,28	57.718,28	77.281,72
2013.2.INVER.15.ARREGLO CAMINOS RURALES 2013	2.013	0	SÍ	199.581,05	179.918,85		111.831,30	111.831,30	87.749,75
2013.2.INVER.16.PLAN OBRAS DIPUTACION 2013	2.013	2	SÍ	6.899.911,09	3.752.022,78		2.460.898,54	2.460.898,54	4.439.012,55
2013.2.INVER.17.REPOSICION INFRAESTR. DISTRIBUCION DE	2.013	0	SÍ	145.303,78	145.303,78		31.205,45	31.205,45	114.098,33
2013.2.INVER.18.GASTOS RESIDENCIA SAN TELMO	2.013	0	SÍ	25.790,08	25.790,08		1.865,08	1.865,08	23.925,00
2013.2.INVER.19.CONSTRUCCION Y RENOVACION FOSAS SEPTICAS	2.013	1	SÍ	187.500,00	177.585,85				187.500,00
2013.2.INVER.2.INVERSIONES DELEGADAS PLANEAMIENTO	2.013	1	SÍ	120.000,00	113.226,43				120.000,00
2013.2.INVER.3.APLICACIONES INFORMATICAS	2.013	1	SÍ	30.000,00	30.000,00		30.000,00	30.000,00	
2013.2.INVER.4.OTRAS OBRAS E INVERSIONES POR CUENTA DE	2.013	1	SÍ	70.000,00	63.591,70		63.591,70	63.591,70	6.408,30
2013.2.INVER.5.PLANES DE CARRETERAS	2.013	1	SÍ	115.044,00	115.044,00		115.044,00	115.044,00	
2013.2.INVER.6.ADQUISICION TERRENOS CARRETERAS	2.013	1	SÍ	6.600,00	1.498,47		1.498,47	1.498,47	5.101,53
2013.2.INVER.7.MAQUINARIA, INST. Y UTILLAJE T.E.	2.013	1	SÍ	20.000,00	6.986,49		6.986,49	6.986,49	13.013,51
2013.2.INVER.8.MATERIAL DE TRANSPORTE INSEMINACION	2.013	1	SÍ	59.900,00	50.944,16		50.944,16	50.944,16	8.955,84
2013.2.INVER.9.TRANSFERENCIA SIN FINES DE LUCRO PATRIMONIO	2.013	1	SÍ	63.014,05	63.014,05		63.014,05	63.014,05	



**EJERCICIO CORRIENTE
PRESUPUESTO DE GASTOS**

PROYECTOS DE GASTOS

EJERCICIO 2013

Código Proyecto / Denominación	AÑO DE INICIO	DURACIÓN (años)	FIN. AFECT.	GASTO PREVISTO	GASTO COMPROMETIDO	OBLIGACIONES RECONOCIDAS			GASTO PENDIENTE DE REALIZAR
						A 1 DE ENERO	EN EL EJERCICIO	TOTAL	
2013.3.AGROP.1.T.E. APROVECHAMIENTO DE	2.013	1	SÍ	50.649,14	50.649,14		50.649,14	50.649,14	
2013.3.AGROP.2.SERVICIO DE DESRATIZACION Y	2.013	2	SÍ	36.800,00	36.800,00		24.000,96	24.000,96	12.799,04
2013.3.C COO.1.DOTACION BIBLIOGRAFICA CENTRO	2.013	1	SÍ	70.402,00	70.402,00		70.402,00	70.402,00	
2013.3.F CON.1.PLANES FORMACION CONTINUA 2013	2.013	1	SÍ	4.785,00	4.300,00		4.300,00	4.300,00	485,00
2013.3.FOMEN.1.DINAMIZACION ECONOMICA EN EL MEDIO RURAL	2.013	1	SÍ	130.972,44	130.799,26		130.799,26	130.799,26	173,18
2013.3.FOMEN.2.ACCION DUAL FORMACION-EMPLEO FSE	2.013	1	SÍ	11.418,05	8.370,72		8.370,72	8.370,72	3.047,33
2013.3.FONDO.1.FONDO FINANCIACION GLOBAL	2.013	1	SÍ	2.109.878,00	2.109.876,00		2.109.876,00	2.109.876,00	2,00
2013.3.PROMO.1.PROYECTO EUROFOM 2013 - PROGRAMA	2.013	1	SÍ	83.361,00	63.012,94		62.448,54	62.448,54	20.912,46
TOTAL				76.298.117,34	72.537.164,41	59.197.087,97	10.669.266,89	69.866.354,86	6.431.762,48



PRESUPUESTO DE GASTOS. EJERCICIO CORRIENTE

EJERCICIO 2013

ACREEDORES POR OPERACIONES PENDIENTES DE APLICAR A PRESUPUESTO

DESCRIPCIÓN	APLIC. PRESUPUESTARIA	IMPORTE	PAGADO
FRA. Nº 452715377 MTTO. ASCENSOR E.U.E.	51.32500.212 CONS. Y REP. EDIFICIO ESC. UNIVERSITARIA ENFERMERIA	1.563,44	
	TOTAL	1.563,44	



**PRESUPUESTO DE INGRESOS. EJERCICIO CORRIENTE
PROCESO DE GESTIÓN**

DERECHOS ANULADOS

EJERCICIO 2013

APLICACIÓN PRESUPUESTARIA	DESCRIPCIÓN	ANULACIÓN DE LIQUIDACIONES	APLAZAMIENTO Y FRACCIONAMIENTO	DEVOLUCIÓN DE INGRESOS	TOTAL DERECHOS ANULADOS
10000	CESION IMPUESTO SOBRE LA RENTA DE LAS PERSONAS FISICAS			7.187,16	7.187,16
17101	RECARGO PROVINCIAL SOBRE I.A.E.				
21001	IMPUESTO SOBRE EL VALOR AÑADIDO			60.649,80	60.649,80
22000	IMPUESTO SOBRE EL ALCOHOL Y BEBIDAS DERIVADAS			2.179,75	2.179,75
22001	IMPUESTO SOBRE LA CERVEZA				
22003	IMPUESTO SOBRE LABORES DE TABACO			45.700,88	45.700,88
22004	IMPUESTO SOBRE HIDROCARBUROS			11.669,50	11.669,50
22006	IMPUESTO SOBRE PRODUCTOS INTERMEDIOS			57,92	57,92
31103	TASAS ESTANCIAS EN PSIQUIATRICOS			268,28	268,28
31105	TASA PRESTACION TELEASIST. DOMICILIARIA	6,50		109,45	115,95
31106	TASA RESIDENCIA DE ANCIANOS			535,42	535,42
31109	TASA PREST. SERVICIO AYUDA DOMICILIO			9.095,32	9.095,32
31201	TASA ASISTENCIA ESCUELA UNIVERSITARIA ENFERMERIA			588,32	588,32
32101	TASA EXPEDICION PERMISOS EN CTRAS. PROVINCIALES			45,08	45,08
32501	TASA COPIAS BIBLIOTECA Y ARCHIVOS PROVINCIALES				
32901	TASA BOLETIN OFICIAL DE LA PROVINCIA			517,94	517,94
32905	TASA GESTION TRIBUTARIA Y RECAUDACION INGRESOS A LAS E.E.L.L				



**PRESUPUESTO DE INGRESOS. EJERCICIO CORRIENTE
PROCESO DE GESTIÓN**

DERECHOS ANULADOS

EJERCICIO 2013

APLICACIÓN PRESUPUESTARIA	DESCRIPCIÓN	ANULACIÓN DE LIQUIDACIONES	APLAZAMIENTO Y FRACCIONAMIENTO	DEVOLUCIÓN DE INGRESOS	TOTAL DERECHOS ANULADOS
32907	TASA DERECHOS DE EXAMEN				
32914	TASA SERVICIO INSPECCION TRIBUTARIA				
33801	COMPENSACION TELEFONICA DE ESPAÑA, S.A.				
33901	TASA UTILIZACION CENTRO FUENTES QUINTANA				
33902	TASA POR UTILIZACION DEPENDENCIAS PARA MATRIMONIOS CIVILES				
34201	PRECIO PUBLICO ASISTENCIA A CURSOS			390,00	390,00
34202	PRECIO PÚBLICO ACTOS CULTURALES SOLIDARIOS				
34204	PRECIO PUBLICO MATRICULA ESCUELA DE DANZAS				
34211	PRECIO PUBLICO ACTOS CULTURALES				
34401	PRECIO PUBLICO VILLAS ROMANAS				
34402	PRECIO PUBLICO CASTILLO FUENTES DE VALDEPERO				
34403	PRECIO PUBLICO UTILIZACION PLAZA TOROS PARA ACTOS				
34901	PRECIO PUBLICO TRATAMIENTO DE RESIDUOS				
34902	PRECIO PUBLICO REDACCION PROYECTOS Y DIREC. OBRAS				
34903	PRECIO PUBLICO VENTA OBJETOS DIVERSOS				
34904	PRECIO PUBLICO VENTA OBJETOS CUEVA DE LOS FRANCESES				
34905	PRECIO PUBLICO SERVICIOS EMBARCACION MARQUES DE LA ENSENADA				



**PRESUPUESTO DE INGRESOS. EJERCICIO CORRIENTE
PROCESO DE GESTIÓN**

DERECHOS ANULADOS

EJERCICIO 2013

APLICACIÓN PRESUPUESTARIA	DESCRIPCIÓN	ANULACIÓN DE LIQUIDACIONES	APLAZAMIENTO Y FRACCIONAMIENTO	DEVOLUCIÓN DE INGRESOS	TOTAL DERECHOS ANULADOS
34906	PRECIO PUBLICO REPRODUC. ASISTIDA ANIMALES				
34907	PRECIO PUBLICO COMPROB. ACTIVIDADES CLASIFICADAS				
34908	PRECIO PUBLICO VENTA DE PUBLICACIONES				
34909	PRECIO PUBLICO SERVICIOS EMBARCACION VILLAUMBRALES				
34910	PRECIO PUBLICO SEGURIDAD Y SALUD				
34912	PRECIO PUBLICO COPIAS CARTOGR. Y MAPA PROVINCIAL				
34913	PRECIO PUBLICO REPRODUCCIONES VILLAS ROMANAS.			28,16	28,16
34914	PRECIO PUBLICO DIRECCION OBRA POR TECNICOS EXTERNOS				
34915	PRECIO PUBLICO CUEVA DE LOS FRANCESES			107,86	107,86
34916	PRECIO PUBLICO ADQUISICION TARJETA "PALENCIA GO CARD"				
35101	CONTRIB. ESPECIALES POR ESTABLEC. O AMPL. SERVICIOS				
36001	EFFECTOS NO UTILIZABLES				
38101	ANUNCIOS A CARGO DE PARTICULARES				
38901	REINTEGROS DE PRESUPUESTOS CERRADOS			97,36	97,36
39190	OTRAS MULTAS Y SANCIONES				
39211	RECARGOS DE APREMIO				
39301	INTERESES DE DEMORA				



**PRESUPUESTO DE INGRESOS. EJERCICIO CORRIENTE
PROCESO DE GESTIÓN**

DERECHOS ANULADOS

EJERCICIO 2013

APLICACIÓN PRESUPUESTARIA	DESCRIPCIÓN	ANULACIÓN DE LIQUIDACIONES	APLAZAMIENTO Y FRACCIONAMIENTO	DEVOLUCIÓN DE INGRESOS	TOTAL DERECHOS ANULADOS
39302	INTERESES DE DEMORA OBRAS				
398	INDEMNIZACIONES DE SEGUROS DE NO VIDA.				
39901	RECURSOS EVENTUALES				
39904	GASTOS GESTION CAJA PROVINCIAL DE COOPERACION				
39906	MATRICULAS ESCUELA UNIVERSITARIA DE ENFERMERIA			713,55	713,55
39907	INGRESOS SACYL TRIBUTOS				
39908	APORTACION AYUNTAMIENTO DE VILLAMURIEL IBI PABELLÓN DEPORTIV				
41001	APORT. F. PROV. DEPORTES GASTOS PERSONAL Y MANT. PROGR. CONT				
42000	PARTICIPACION EN LOS TRIBUTOS DEL ESTADO			773.256,12	773.256,12
42090	SUBVENCION MPT PLANES DE FORMACION CONTINUA				
45001	PACTO LOCAL OTRAS TRANSFERENCIAS INCONDICIONADAS.				
45002	SUBV. JUNTA CASTILLA Y LEON BIENESTAR SOCIAL				
45003	APORT. JUNTA CASTILLA Y LEON AYUDA A DOMICILIO				
45004	SUBV. JUNTA CASTILLA Y LEON BIENESTAR SOCIAL - A. MARCO 2012				
45005	APORT. JUNTA CASTILLA Y LEON AYUDA DOMICILIO - A. MARCO 2012				
45006	SUBV. JUNTA CASTILLA Y LEON TELEASIST. DOMICILIARIA				
45007	SUBV. JUNTA CASTILLA Y LEON PLAN IGUALDAD OPORTUNIDADES				



**PRESUPUESTO DE INGRESOS. EJERCICIO CORRIENTE
PROCESO DE GESTIÓN**

DERECHOS ANULADOS

EJERCICIO 2013

APLICACIÓN PRESUPUESTARIA	DESCRIPCIÓN	ANULACIÓN DE LIQUIDACIONES	APLAZAMIENTO Y FRACCIONAMIENTO	DEVOLUCIÓN DE INGRESOS	TOTAL DERECHOS ANULADOS
45008	SUBV. JUNTA CASTILLA Y LEON PROGRAMA CRECEMOS				
45009	SUBV. JUNTA CASTILLA Y LEON TELEASISTENCIA - A. MARCO 2012				
45010	SUBV. JUNTA CASTILLA Y LEON SERVICIOS JUVENILES				
45011	SUBV. JUNTA CASTILLA Y LEON FORM. CUIDADORES - A. MARCO 2012				
45012	SUBVENCION JUNTA PLAN PROVINCIAL SOBRE DROGAS				
45013	SUBV. JUNTA CASTILLA Y LEON FORMAC. CUIDADORES DEPENDIENTES				
45014	SUBV. JUNTA CASTILLA Y LEON PROGRAMA AÑORANZA Y RAICES				
45015	SUBV. JUNTA CASTILLA Y LEON EN MATERIA DE INMIGRACION				
45017	SUBV. JUNTA CASTILLA Y LEON PROGRAMA CRECEMOS 2012				
45031	APORT. JUNTA CASTILLA Y LEON SISTEMAS PROV. BIBLIOTECAS				
45050	SUBV. JUNTA CASTILLA Y LEON PROMOCION Y DESARROLLO				
45051	SUBV. JUNTA CASTILLA Y LEON ADL				
45052	SUBV. JUNTA CASTILLA Y LEON EDICION MUESTRAS ALIMENTARIAS				
45053	SUBV. JUNTA CASTILLA Y LEON ENCUESTA INFRAESTRUCTURA				
45054	SUBV. JUNTA CASTILLA Y LEON T.E. APROVECHAM. FORESTALES			1.736,54	1.736,54
45055	SUBV. JUNTA CASTILLA Y LEON DINAMIZACION ECONOMICA				
45060	COMPENSAC. JUNTA CASTILLA Y LEON DELEG. FUNCIONES				



**PRESUPUESTO DE INGRESOS. EJERCICIO CORRIENTE
PROCESO DE GESTIÓN**

DERECHOS ANULADOS

EJERCICIO 2013

APLICACIÓN PRESUPUESTARIA	DESCRIPCIÓN	ANULACIÓN DE LIQUIDACIONES	APLAZAMIENTO Y FRACCIONAMIENTO	DEVOLUCIÓN DE INGRESOS	TOTAL DERECHOS ANULADOS
45061	APORT. JUNTA C. Y L. CONV. GARANT. ABAST. 2013				
45062	SUBV. JUNTA CASTILLA Y LEON AGRICULTURA Y GANADERIA				
45080	SUBV. JUNTA CASTILLA Y LEON ASISTENCIA MUNICIPIOS				
45081	SUBV. JUNTA CASTILLA Y LEON PATR. APUESTAS MUTUAS				
45082	PACTO LOCAL TRANSFER. CORRIENTES MUNICIPIOS MENOS DE 20000				
45083	SUBV. JUNTA CASTILLA Y LEON ATENCION ENFERMOS MENTALES				
45084	SUBV. JUNTA CASTILLA Y LEON CONVENIO TURISMO 2012/2013				
45085	SUBV. JUNTA CASTILLA Y LEON CONVENIO TURISMO 2013/2014				
45102	SUBV. ECYL AEDL PROV. ACTIVA DES. INDUSTRIAL 2011/12			1.596,30	1.596,30
45103	SUBV. ECYL AEDL PROV. ACTIVA CANAL DE CASTILLA 2011/12			971,88	971,88
45104	SUBVENCION ECYL ACCION DUAL FORMACION-EMPLEO				
45105	SUBVENCION ECYL REALIZACION OBRAS INTERES GENERAL Y SOCIAL				
45201	SUBV. SOTUR CONVENIO OFICINA DE TURISMO				
46201	APORT. AYTOS. CONVENIO SUSTITUCION SECRETARIOS.				
46202	APORT. AYTOS. CAMPAÑA DESRATIZACION Y DESINSECTACION				
47008	APORT. CAJA ESPAÑA-DUERO FORMACION CUIDADORES PERS. DEPEND.				
48903	DOTACION BECA TRABAJOS ECONOMIA APLICADA				



**PRESUPUESTO DE INGRESOS. EJERCICIO CORRIENTE
PROCESO DE GESTIÓN**

DERECHOS ANULADOS

EJERCICIO 2013

APLICACIÓN PRESUPUESTARIA	DESCRIPCIÓN	ANULACIÓN DE LIQUIDACIONES	APLAZAMIENTO Y FRACCIONAMIENTO	DEVOLUCIÓN DE INGRESOS	TOTAL DERECHOS ANULADOS
48904	APORTACION PARTICULARES MEDICINAS RESIDENCIA MAYORES			1.016,03	1.016,03
48905	DONACIONES DE PARTICULARES				
49001	SUBV. FSE PROYECTO EUROFOM				
52001	INTERESES DE DEPOSITOS EN ENTIDADES FINANCIERAS				
54101	PRODUCTO ARRENDAMIENTO FINCAS URBANAS				
54200	ARRENDAMIENTO FINCAS RUSTICAS				
54900	OTRAS RENTAS DE BIENES INMUEBLES				
55901	EXPLOTACION SERVICIO PODOLOGIA RESIDENCIA MAYORES SAN TELMO				
55902	EXPLOTACION SERVICIO PELUQUERIA RESIDENCIA MAYORES SAN TELMO				
59901	EXPLOTACION DE GRANJAS				
60001	VENTA DE SOLARES				
619	DE OTRAS INVERSIONES REALES.				
61901	ENAJENACION DE OTRAS INVERSIONES				
68001	REINTEGROS POR OPERACIONES DE CAPITAL PRESUPUESTOS CERRADOS				
72002	APORTACION MAP PLAN PROV. OBRAS Y SERVICIOS 2011				
72010	SUBVENCIÓN ESTADO PLAN EXTRAORDINARIO INUNDACIONES 2010			25.614,94	25.614,94
72301	APORTACION ADIF OBRA CTRA. PP-9701				



**PRESUPUESTO DE INGRESOS. EJERCICIO CORRIENTE
PROCESO DE GESTIÓN**

DERECHOS ANULADOS

EJERCICIO 2013

APLICACIÓN PRESUPUESTARIA	DESCRIPCIÓN	ANULACIÓN DE LIQUIDACIONES	APLAZAMIENTO Y FRACCIONAMIENTO	DEVOLUCIÓN DE INGRESOS	TOTAL DERECHOS ANULADOS
75007	SUBVENCION JUNTA CENTROS ESCOLARES				
75021	CONVENIO ENSANCHE Y REFUERZO FIRME CARRETERAS				
75080	APORT. JUNTA CASTILLA Y LEON FONDO C. LOCAL 2010			53.788,50	53.788,50
75081	APORT. JUNTA CASTILLA Y LEON MEJORA INFRAESTR. TURISTICA				
76202	EXCESO AYTOS. PLANES PROVINCIALES				
76204	APORT. AYTO. MELGAR DE YUSO CP ASTUDILLO-OSORNO				
76206	APORT. AYTOS. PLAN OBRAS DIPUTACION 2013				
76207	APORT. AYTOS. PLAN OBRAS DIPUTACION 2012				
76209	APORT. AYTOS. PLAN PLAN PROV. OBRAS Y SERVICIOS 2011				
76212	APORT. AYTOS. ARREGLO CAMINOS RURALES				
76213	APORTACION AYTOS. PLAN EXTRAORDINARIO OBRAS DIPUTACION 2010				
76214	APORT. AYTOS. ARREGLO CAMINOS RURALES 2013				
76215	APORT. AYTOS. REPOSICION INFRAESTR. DISTRIBUCION AGUA				
76216	APORT. AYTOS. CONSTRUCCION FOSAS SEPTICAS				
78001	APORTACION HERENCIA GASTOS RESIDENCIA DE MAYORES				
79102	APORTACION PLAN MINER				
82021	ANTICIPO CONSORCIO GESTION TURISTICA CANAL DE CASTILLA				



**PRESUPUESTO DE INGRESOS. EJERCICIO CORRIENTE
PROCESO DE GESTIÓN**

DERECHOS ANULADOS

EJERCICIO 2013

APLICACIÓN PRESUPUESTARIA	DESCRIPCIÓN	ANULACIÓN DE LIQUIDACIONES	APLAZAMIENTO Y FRACCIONAMIENTO	DEVOLUCIÓN DE INGRESOS	TOTAL DERECHOS ANULADOS
82120	REINTEGRO AYTOS. CAJA PROVINCIAL DE COOPERACION				
83101	REINTEGRO DE ANTICIPOS AL PERSONAL				
87000	PARA GASTOS GENERALES.				
87010	PARA GASTOS CON FINANCIACIÓN AFECTADA.				
91301	PRESTAM RECIBIDOS A L/P DE ENTES DE FUERA DEL SECTOR PUBLICO				
	TOTAL	6,50		997.922,06	997.928,56



**PRESUPUESTO DE INGRESOS. EJERCICIO CORRIENTE
PROCESO DE GESTIÓN**

DERECHOS CANCELADOS

EJERCICIO 2013

APLICACIÓN PRESUPUESTARIA	DESCRIPCIÓN	COBROS EN ESPECIE	INSOLVENCIAS	OTRAS CAUSAS	TOTAL DERECHOS CANCELADOS
10000	CESION IMPUESTO SOBRE LA RENTA DE LAS PERSONAS FISICAS				
17101	RECARGO PROVINCIAL SOBRE I.A.E.				
21001	IMPUESTO SOBRE EL VALOR AÑADIDO				
22000	IMPUESTO SOBRE EL ALCOHOL Y BEBIDAS DERIVADAS				
22001	IMPUESTO SOBRE LA CERVEZA				
22003	IMPUESTO SOBRE LABORES DE TABACO				
22004	IMPUESTO SOBRE HIDROCARBUROS				
22006	IMPUESTO SOBRE PRODUCTOS INTERMEDIOS				
31103	TASAS ESTANCIAS EN PSIQUIATRICOS				
31105	TASA PRESTACION TELEASIST. DOMICILIARIA				
31106	TASA RESIDENCIA DE ANCIANOS				
31109	TASA PREST. SERVICIO AYUDA DOMICILIO				
31201	TASA ASISTENCIA ESCUELA UNIVERSITARIA ENFERMERIA				
32101	TASA EXPEDICION PERMISOS EN CTRAS. PROVINCIALES				
32501	TASA COPIAS BIBLIOTECA Y ARCHIVOS PROVINCIALES				
32901	TASA BOLETIN OFICIAL DE LA PROVINCIA				
32905	TASA GESTION TRIBUTARIA Y RECAUDACION INGRESOS A LAS E.E.L.L				



**PRESUPUESTO DE INGRESOS. EJERCICIO CORRIENTE
PROCESO DE GESTIÓN**

DERECHOS CANCELADOS

EJERCICIO 2013

APLICACIÓN PRESUPUESTARIA	DESCRIPCIÓN	COBROS EN ESPECIE	INSOLVENCIAS	OTRAS CAUSAS	TOTAL DERECHOS CANCELADOS
32907	TASA DERECHOS DE EXAMEN				
32914	TASA SERVICIO INSPECCION TRIBUTARIA				
33801	COMPENSACION TELEFONICA DE ESPAÑA, S.A.				
33901	TASA UTILIZACION CENTRO FUENTES QUINTANA				
33902	TASA POR UTILIZACION DEPENDENCIAS PARA MATRIMONIOS CIVILES				
34201	PRECIO PUBLICO ASISTENCIA A CURSOS				
34202	PRECIO PÚBLICO ACTOS CULTURALES SOLIDARIOS				
34204	PRECIO PUBLICO MATRICULA ESCUELA DE DANZAS				
34211	PRECIO PUBLICO ACTOS CULTURALES				
34401	PRECIO PUBLICO VILLAS ROMANAS				
34402	PRECIO PUBLICO CASTILLO FUENTES DE VALDEPERO				
34403	PRECIO PUBLICO UTILIZACION PLAZA TOROS PARA ACTOS				
34901	PRECIO PUBLICO TRATAMIENTO DE RESIDUOS				
34902	PRECIO PUBLICO REDACCION PROYECTOS Y DIREC. OBRAS				
34903	PRECIO PUBLICO VENTA OBJETOS DIVERSOS				
34904	PRECIO PUBLICO VENTA OBJETOS CUEVA DE LOS FRANCESES				
34905	PRECIO PUBLICO SERVICIOS EMBARCACION MARQUES DE LA ENSENADA				



**PRESUPUESTO DE INGRESOS. EJERCICIO CORRIENTE
PROCESO DE GESTIÓN**

DERECHOS CANCELADOS

EJERCICIO 2013

APLICACIÓN PRESUPUESTARIA	DESCRIPCIÓN	COBROS EN ESPECIE	INSOLVENCIAS	OTRAS CAUSAS	TOTAL DERECHOS CANCELADOS
34906	PRECIO PUBLICO REPRODUC. ASISTIDA ANIMALES				
34907	PRECIO PUBLICO COMPROB. ACTIVIDADES CLASIFICADAS				
34908	PRECIO PUBLICO VENTA DE PUBLICACIONES				
34909	PRECIO PUBLICO SERVICIOS EMBARCACION VILLAUMBRALES				
34910	PRECIO PUBLICO SEGURIDAD Y SALUD				
34912	PRECIO PUBLICO COPIAS CARTOGR. Y MAPA PROVINCIAL				
34913	PRECIO PUBLICO REPRODUCCIONES VILLAS ROMANAS.				
34914	PRECIO PUBLICO DIRECCION OBRA POR TECNICOS EXTERNOS				
34915	PRECIO PUBLICO CUEVA DE LOS FRANCESES				
34916	PRECIO PUBLICO ADQUISICION TARJETA "PALENCIA GO CARD"				
35101	CONTRIB. ESPECIALES POR ESTABLEC. O AMPL. SERVICIOS				
36001	EFFECTOS NO UTILIZABLES				
38101	ANUNCIOS A CARGO DE PARTICULARES				
38901	REINTEGROS DE PRESUPUESTOS CERRADOS				
39190	OTRAS MULTAS Y SANCIONES				
39211	RECARGOS DE APREMIO				
39301	INTERESES DE DEMORA				



**PRESUPUESTO DE INGRESOS. EJERCICIO CORRIENTE
PROCESO DE GESTIÓN**

DERECHOS CANCELADOS

EJERCICIO 2013

APLICACIÓN PRESUPUESTARIA	DESCRIPCIÓN	COBROS EN ESPECIE	INSOLVENCIAS	OTRAS CAUSAS	TOTAL DERECHOS CANCELADOS
39302	INTERESES DE DEMORA OBRAS				
398	INDEMNIZACIONES DE SEGUROS DE NO VIDA.				
39901	RECURSOS EVENTUALES				
39904	GASTOS GESTION CAJA PROVINCIAL DE COOPERACION				
39906	MATRICULAS ESCUELA UNIVERSITARIA DE ENFERMERIA				
39907	INGRESOS SACYL TRIBUTOS				
39908	APORTACION AYUNTAMIENTO DE VILLAMURIEL IBI PABELLÓN DEPORTIV				
41001	APORT. F. PROV. DEPORTES GASTOS PERSONAL Y MANT. PROGR. CONT				
42000	PARTICIPACION EN LOS TRIBUTOS DEL ESTADO				
42090	SUBVENCION MPT PLANES DE FORMACION CONTINUA				
45001	PACTO LOCAL OTRAS TRANSFERENCIAS INCONDICIONADAS.				
45002	SUBV. JUNTA CASTILLA Y LEON BIENESTAR SOCIAL				
45003	APORT. JUNTA CASTILLA Y LEON AYUDA A DOMICILIO				
45004	SUBV. JUNTA CASTILLA Y LEON BIENESTAR SOCIAL - A. MARCO 2012				
45005	APORT. JUNTA CASTILLA Y LEON AYUDA DOMICILIO - A. MARCO 2012				
45006	SUBV. JUNTA CASTILLA Y LEON TELEASIST. DOMICILIARIA				
45007	SUBV. JUNTA CASTILLA Y LEON PLAN IGUALDAD OPORTUNIDADES				



**PRESUPUESTO DE INGRESOS. EJERCICIO CORRIENTE
PROCESO DE GESTIÓN**

DERECHOS CANCELADOS

EJERCICIO 2013

APLICACIÓN PRESUPUESTARIA	DESCRIPCIÓN	COBROS EN ESPECIE	INSOLVENCIAS	OTRAS CAUSAS	TOTAL DERECHOS CANCELADOS
45008	SUBV. JUNTA CASTILLA Y LEON PROGRAMA CRECEMOS				
45009	SUBV. JUNTA CASTILLA Y LEON TELEASISTENCIA - A. MARCO 2012				
45010	SUBV. JUNTA CASTILLA Y LEON SERVICIOS JUVENILES				
45011	SUBV. JUNTA CASTILLA Y LEON FORM. CUIDADORES - A. MARCO 2012				
45012	SUBVENCION JUNTA PLAN PROVINCIAL SOBRE DROGAS				
45013	SUBV. JUNTA CASTILLA Y LEON FORMAC. CUIDADORES DEPENDIENTES				
45014	SUBV. JUNTA CASTILLA Y LEON PROGRAMA AÑORANZA Y RAICES				
45015	SUBV. JUNTA CASTILLA Y LEON EN MATERIA DE INMIGRACION				
45017	SUBV. JUNTA CASTILLA Y LEON PROGRAMA CRECEMOS 2012				
45031	APORT. JUNTA CASTILLA Y LEON SISTEMAS PROV. BIBLIOTECAS				
45050	SUBV. JUNTA CASTILLA Y LEON PROMOCION Y DESARROLLO				
45051	SUBV. JUNTA CASTILLA Y LEON ADL				
45052	SUBV. JUNTA CASTILLA Y LEON EDICION MUESTRAS ALIMENTARIAS				
45053	SUBV. JUNTA CASTILLA Y LEON ENCUESTA INFRAESTRUCTURA				
45054	SUBV. JUNTA CASTILLA Y LEON T.E. APROVECHAM. FORESTALES				
45055	SUBV. JUNTA CASTILLA Y LEON DINAMIZACION ECONOMICA				
45060	COMPENSAC. JUNTA CASTILLA Y LEON DELEG. FUNCIONES				



**PRESUPUESTO DE INGRESOS. EJERCICIO CORRIENTE
PROCESO DE GESTIÓN**

DERECHOS CANCELADOS

EJERCICIO 2013

APLICACIÓN PRESUPUESTARIA	DESCRIPCIÓN	COBROS EN ESPECIE	INSOLVENCIAS	OTRAS CAUSAS	TOTAL DERECHOS CANCELADOS
45061	APORT. JUNTA C. Y L. CONV. GARANT. ABAST. 2013				
45062	SUBV. JUNTA CASTILLA Y LEON AGRICULTURA Y GANADERIA				
45080	SUBV. JUNTA CASTILLA Y LEON ASISTENCIA MUNICIPIOS				
45081	SUBV. JUNTA CASTILLA Y LEON PATR. APUESTAS MUTUAS				
45082	PACTO LOCAL TRANSFER. CORRIENTES MUNICIPIOS MENOS DE 20000				
45083	SUBV. JUNTA CASTILLA Y LEON ATENCION ENFERMOS MENTALES				
45084	SUBV. JUNTA CASTILLA Y LEON CONVENIO TURISMO 2012/2013				
45085	SUBV. JUNTA CASTILLA Y LEON CONVENIO TURISMO 2013/2014				
45102	SUBV. ECYL AEDL PROV. ACTIVA DES. INDUSTRIAL 2011/12				
45103	SUBV. ECYL AEDL PROV. ACTIVA CANAL DE CASTILLA 2011/12				
45104	SUBVENCION ECYL ACCION DUAL FORMACION-EMPLEO				
45105	SUBVENCION ECYL REALIZACION OBRAS INTERES GENERAL Y SOCIAL				
45201	SUBV. SOTUR CONVENIO OFICINA DE TURISMO				
46201	APORT. AYTOS. CONVENIO SUSTITUCION SECRETARIOS.				
46202	APORT. AYTOS. CAMPAÑA DESRATIZACION Y DESINSECTACION				
47008	APORT. CAJA ESPAÑA-DUERO FORMACION CUIDADORES PERS. DEPEND.				
48903	DOTACION BECA TRABAJOS ECONOMIA APLICADA				



**PRESUPUESTO DE INGRESOS. EJERCICIO CORRIENTE
PROCESO DE GESTIÓN**

DERECHOS CANCELADOS

EJERCICIO 2013

APLICACIÓN PRESUPUESTARIA	DESCRIPCIÓN	COBROS EN ESPECIE	INSOLVENCIAS	OTRAS CAUSAS	TOTAL DERECHOS CANCELADOS
48904	APORTACION PARTICULARES MEDICINAS RESIDENCIA MAYORES				
48905	DONACIONES DE PARTICULARES				
49001	SUBV. FSE PROYECTO EUROFOM				
52001	INTERESES DE DEPOSITOS EN ENTIDADES FINANCIERAS				
54101	PRODUCTO ARRENDAMIENTO FINCAS URBANAS				
54200	ARRENDAMIENTO FINCAS RUSTICAS				
54900	OTRAS RENTAS DE BIENES INMUEBLES				
55901	EXPLOTACION SERVICIO PODOLOGIA RESIDENCIA MAYORES SAN TELMO				
55902	EXPLOTACION SERVICIO PELUQUERIA RESIDENCIA MAYORES SAN TELMO				
59901	EXPLOTACION DE GRANJAS				
60001	VENTA DE SOLARES				
619	DE OTRAS INVERSIONES REALES.				
61901	ENAJENACION DE OTRAS INVERSIONES				
68001	REINTEGROS POR OPERACIONES DE CAPITAL PRESUPUESTOS CERRADOS				
72002	APORTACION MAP PLAN PROV. OBRAS Y SERVICIOS 2011				
72010	SUBVENCIÓN ESTADO PLAN EXTRAORDINARIO INUNDACIONES 2010				
72301	APORTACION ADIF OBRA CTRA. PP-9701				



**PRESUPUESTO DE INGRESOS. EJERCICIO CORRIENTE
PROCESO DE GESTIÓN**

DERECHOS CANCELADOS

EJERCICIO 2013

APLICACIÓN PRESUPUESTARIA	DESCRIPCIÓN	COBROS EN ESPECIE	INSOLVENCIAS	OTRAS CAUSAS	TOTAL DERECHOS CANCELADOS
75007	SUBVENCION JUNTA CENTROS ESCOLARES				
75021	CONVENIO ENSANCHE Y REFUERZO FIRME CARRETERAS				
75080	APORT. JUNTA CASTILLA Y LEON FONDO C. LOCAL 2010				
75081	APORT. JUNTA CASTILLA Y LEON MEJORA INFRAESTR. TURISTICA				
76202	EXCESO AYTOS. PLANES PROVINCIALES				
76204	APORT. AYTO. MELGAR DE YUSO CP ASTUDILLO-OSORNO				
76206	APORT. AYTOS. PLAN OBRAS DIPUTACION 2013				
76207	APORT. AYTOS. PLAN OBRAS DIPUTACION 2012				
76209	APORT. AYTOS. PLAN PLAN PROV. OBRAS Y SERVICIOS 2011				
76212	APORT. AYTOS. ARREGLO CAMINOS RURALES				
76213	APORTACION AYTOS. PLAN EXTRAORDINARIO OBRAS DIPUTACION 2010				
76214	APORT. AYTOS. ARREGLO CAMINOS RURALES 2013				
76215	APORT. AYTOS. REPOSICION INFRAESTR. DISTRIBUCION AGUA				
76216	APORT. AYTOS. CONSTRUCCION FOSAS SEPTICAS				
78001	APORTACION HERENCIA GASTOS RESIDENCIA DE MAYORES				
79102	APORTACION PLAN MINER				
82021	ANTICIPO CONSORCIO GESTION TURISTICA CANAL DE CASTILLA				



**PRESUPUESTO DE INGRESOS. EJERCICIO CORRIENTE
PROCESO DE GESTIÓN**

DERECHOS CANCELADOS

EJERCICIO 2013

APLICACIÓN PRESUPUESTARIA	DESCRIPCIÓN	COBROS EN ESPECIE	INSOLVENCIAS	OTRAS CAUSAS	TOTAL DERECHOS CANCELADOS
82120	REINTEGRO AYTOS. CAJA PROVINCIAL DE COOPERACION				
83101	REINTEGRO DE ANTICIPOS AL PERSONAL				
87000	PARA GASTOS GENERALES.				
87010	PARA GASTOS CON FINANCIACIÓN AFECTADA.				
91301	PRESTAM RECIBIDOS A L/P DE ENTES DE FUERA DEL SECTOR PUBLICO				
TOTAL					



**PRESUPUESTO DE INGRESOS. EJERCICIO CORRIENTE
PROCESO DE GESTIÓN**

RECAUDACIÓN NETA		EJERCICIO 2013		
APLICACIÓN PRESUPUESTARIA	DESCRIPCIÓN	RECAUDACIÓN TOTAL	DEVOLUCIONES DE INGRESO	RECAUDACIÓN NETA
10000	CESION IMPUESTO SOBRE LA RENTA DE LAS PERSONAS FISICAS	1.437.558,15	7.187,16	1.430.370,99
17101	RECARGO PROVINCIAL SOBRE I.A.E.	1.329.979,89		1.329.979,89
21001	IMPUESTO SOBRE EL VALOR AÑADIDO	1.671.858,94	60.649,80	1.611.209,14
22000	IMPUESTO SOBRE EL ALCOHOL Y BEBIDAS DERIVADAS	22.522,08	2.179,75	20.342,33
22001	IMPUESTO SOBRE LA CERVEZA	8.094,47		8.094,47
22003	IMPUESTO SOBRE LABORES DE TABACO	242.673,60	45.700,88	196.972,72
22004	IMPUESTO SOBRE HIDROCARBUROS	426.710,04	11.669,50	415.040,54
22006	IMPUESTO SOBRE PRODUCTOS INTERMEDIOS	555,48	57,92	497,56
31103	TASAS ESTANCIAS EN PSIQUIATRICOS	424.175,29	268,28	423.907,01
31105	TASA PRESTACION TELEASIST. DOMICILIARIA	47.900,30	109,45	47.790,85
31106	TASA RESIDENCIA DE ANCIANOS	664.035,30	535,42	663.499,88
31109	TASA PREST. SERVICIO AYUDA DOMICILIO	541.180,22	9.095,32	532.084,90
31201	TASA ASISTENCIA ESCUELA UNIVERSITARIA ENFERMERIA	210.544,77	588,32	209.956,45
32101	TASA EXPEDICION PERMISOS EN CTRAS. PROVINCIALES	3.717,87	45,08	3.672,79
32501	TASA COPIAS BIBLIOTECA Y ARCHIVOS PROVINCIALES	39,36		39,36
32901	TASA BOLETIN OFICIAL DE LA PROVINCIA	67.160,87	517,94	66.642,93
32905	TASA GESTION TRIBUTARIA Y RECAUDACION INGRESOS A LAS E.E.L.L	1.414.016,57		1.414.016,57



**PRESUPUESTO DE INGRESOS. EJERCICIO CORRIENTE
PROCESO DE GESTIÓN**

RECAUDACIÓN NETA

EJERCICIO 2013

APLICACIÓN PRESUPUESTARIA	DESCRIPCIÓN	RECAUDACIÓN TOTAL	DEVOLUCIONES DE INGRESO	RECAUDACIÓN NETA
32907	TASA DERECHOS DE EXAMEN			
32914	TASA SERVICIO INSPECCION TRIBUTARIA			
33801	COMPENSACION TELEFONICA DE ESPAÑA, S.A.	21.340,75		21.340,75
33901	TASA UTILIZACION CENTRO FUENTES QUINTANA			
33902	TASA POR UTILIZACION DEPENDENCIAS PARA MATRIMONIOS CIVILES	1.050,00		1.050,00
34201	PRECIO PUBLICO ASISTENCIA A CURSOS	7.930,00	390,00	7.540,00
34202	PRECIO PÚBLICO ACTOS CULTURALES SOLIDARIOS	6.884,00		6.884,00
34204	PRECIO PUBLICO MATRICULA ESCUELA DE DANZAS			
34211	PRECIO PUBLICO ACTOS CULTURALES			
34401	PRECIO PUBLICO VILLAS ROMANAS	130.300,21		130.300,21
34402	PRECIO PUBLICO CASTILLO FUENTES DE VALDEPERO	8.048,50		8.048,50
34403	PRECIO PUBLICO UTILIZACION PLAZA TOROS PARA ACTOS			
34901	PRECIO PUBLICO TRATAMIENTO DE RESIDUOS	1.025.319,17		1.025.319,17
34902	PRECIO PUBLICO REDACCION PROYECTOS Y DIREC. OBRAS	155.118,97		155.118,97
34903	PRECIO PUBLICO VENTA OBJETOS DIVERSOS			
34904	PRECIO PUBLICO VENTA OBJETOS CUEVA DE LOS FRANCESES	568,51		568,51
34905	PRECIO PUBLICO SERVICIOS EMBARCACION MARQUES DE LA ENSENADA	24.344,00		24.344,00



**PRESUPUESTO DE INGRESOS. EJERCICIO CORRIENTE
PROCESO DE GESTIÓN**

RECAUDACIÓN NETA				EJERCICIO 2013
APLICACIÓN PRESUPUESTARIA	DESCRIPCIÓN	RECAUDACIÓN TOTAL	DEVOLUCIONES DE INGRESO	RECAUDACIÓN NETA
34906	PRECIO PUBLICO REPRODUC. ASISTIDA ANIMALES	49.335,81		49.335,81
34907	PRECIO PUBLICO COMPROB. ACTIVIDADES CLASIFICADAS			
34908	PRECIO PUBLICO VENTA DE PUBLICACIONES	11.362,60		11.362,60
34909	PRECIO PUBLICO SERVICIOS EMBARCACION VILLAUMBRALES	6.765,00		6.765,00
34910	PRECIO PUBLICO SEGURIDAD Y SALUD	45.654,29		45.654,29
34912	PRECIO PUBLICO COPIAS CARTOGR. Y MAPA PROVINCIAL	242,40		242,40
34913	PRECIO PUBLICO REPRODUCCIONES VILLAS ROMANAS.	33.311,80	28,16	33.283,64
34914	PRECIO PUBLICO DIRECCION OBRA POR TECNICOS EXTERNOS			
34915	PRECIO PUBLICO CUEVA DE LOS FRANCESES	33.263,00	107,86	33.155,14
34916	PRECIO PUBLICO ADQUISICION TARJETA "PALENCIA GO CARD"	876,00		876,00
35101	CONTRIB. ESPECIALES POR ESTABLEC. O AMPL. SERVICIOS	284.779,46		284.779,46
36001	EFFECTOS NO UTILIZABLES	150,00		150,00
38101	ANUNCIOS A CARGO DE PARTICULARES	367,65		367,65
38901	REINTEGROS DE PRESUPUESTOS CERRADOS	312.117,98	97,36	312.020,62
39190	OTRAS MULTAS Y SANCIONES			
39211	RECARGOS DE APREMIO	3.212,10		3.212,10
39301	INTERESES DE DEMORA	37.160,24		37.160,24



**PRESUPUESTO DE INGRESOS. EJERCICIO CORRIENTE
PROCESO DE GESTIÓN**

RECAUDACIÓN NETA				EJERCICIO 2013
APLICACIÓN PRESUPUESTARIA	DESCRIPCIÓN	RECAUDACIÓN TOTAL	DEVOLUCIONES DE INGRESO	RECAUDACIÓN NETA
39302	INTERESES DE DEMORA OBRAS	966,82		966,82
398	INDEMNIZACIONES DE SEGUROS DE NO VIDA.	9.488,61		9.488,61
39901	RECURSOS EVENTUALES	234.288,38		234.288,38
39904	GASTOS GESTION CAJA PROVINCIAL DE COOPERACION	2.809,83		2.809,83
39906	MATRICULAS ESCUELA UNIVERSITARIA DE ENFERMERIA	280.426,12	713,55	279.712,57
39907	INGRESOS SACYL TRIBUTOS	20.353,24		20.353,24
39908	APORTACION AYUNTAMIENTO DE VILLAMURIEL IBI PABELLÓN DEPORTIV	9.396,23		9.396,23
41001	APORT. F. PROV. DEPORTES GASTOS PERSONAL Y MANT. PROGR. CONT			
42000	PARTICIPACION EN LOS TRIBUTOS DEL ESTADO	36.112.079,00	773.256,12	35.338.822,88
42090	SUBVENCION MPT PLANES DE FORMACION CONTINUA	4.785,00		4.785,00
45001	PACTO LOCAL OTRAS TRANSFERENCIAS INCONDICIONADAS.	952.305,54		952.305,54
45002	SUBV. JUNTA CASTILLA Y LEON BIENESTAR SOCIAL	558.716,70		558.716,70
45003	APORT. JUNTA CASTILLA Y LEON AYUDA A DOMICILIO	889.331,70		889.331,70
45004	SUBV. JUNTA CASTILLA Y LEON BIENESTAR SOCIAL - A. MARCO 2012	1.186.236,18		1.186.236,18
45005	APORT. JUNTA CASTILLA Y LEON AYUDA DOMICILIO - A. MARCO 2012	2.212.541,80		2.212.541,80
45006	SUBV. JUNTA CASTILLA Y LEON TELEASIST. DOMICILIARIA	19.027,50		19.027,50
45007	SUBV. JUNTA CASTILLA Y LEON PLAN IGUALDAD OPORTUNIDADES			



**PRESUPUESTO DE INGRESOS. EJERCICIO CORRIENTE
PROCESO DE GESTIÓN**

RECAUDACIÓN NETA

EJERCICIO 2013

APLICACIÓN PRESUPUESTARIA	DESCRIPCIÓN	RECAUDACIÓN TOTAL	DEVOLUCIONES DE INGRESO	RECAUDACIÓN NETA
45008	SUBV. JUNTA CASTILLA Y LEON PROGRAMA CRECEMOS	43.972,99		43.972,99
45009	SUBV. JUNTA CASTILLA Y LEON TELEASISTENCIA - A. MARCO 2012	35.980,04		35.980,04
45010	SUBV. JUNTA CASTILLA Y LEON SERVICIOS JUVENILES			
45011	SUBV. JUNTA CASTILLA Y LEON FORM. CUIDADORES - A. MARCO 2012	1.470,00		1.470,00
45012	SUBVENCION JUNTA PLAN PROVINCIAL SOBRE DROGAS	15.185,00		15.185,00
45013	SUBV. JUNTA CASTILLA Y LEON FORMAC. CUIDADORES DEPENDIENTES	630,00		630,00
45014	SUBV. JUNTA CASTILLA Y LEON PROGRAMA AÑORANZA Y RAICES			
45015	SUBV. JUNTA CASTILLA Y LEON EN MATERIA DE INMIGRACION			
45017	SUBV. JUNTA CASTILLA Y LEON PROGRAMA CRECEMOS 2012	99.681,00		99.681,00
45031	APORT. JUNTA CASTILLA Y LEON SISTEMAS PROV. BIBLIOTECAS	52.801,50		52.801,50
45050	SUBV. JUNTA CASTILLA Y LEON PROMOCION Y DESARROLLO			
45051	SUBV. JUNTA CASTILLA Y LEON ADL			
45052	SUBV. JUNTA CASTILLA Y LEON EDICION MUESTRAS ALIMENTARIAS			
45053	SUBV. JUNTA CASTILLA Y LEON ENCUESTA INFRAESTRUCTURA			
45054	SUBV. JUNTA CASTILLA Y LEON T.E. APROVECHAM. FORESTALES	50.107,20	1.736,54	48.370,66
45055	SUBV. JUNTA CASTILLA Y LEON DINAMIZACION ECONOMICA	94.500,00		94.500,00
45060	COMPENSAC. JUNTA CASTILLA Y LEON DELEG. FUNCIONES	9.989,00		9.989,00



**PRESUPUESTO DE INGRESOS. EJERCICIO CORRIENTE
PROCESO DE GESTIÓN**

RECAUDACIÓN NETA				EJERCICIO 2013
APLICACIÓN PRESUPUESTARIA	DESCRIPCIÓN	RECAUDACIÓN TOTAL	DEVOLUCIONES DE INGRESO	RECAUDACIÓN NETA
45061	APORT. JUNTA C. Y L. CONV. GARANT. ABAST. 2013			
45062	SUBV. JUNTA CASTILLA Y LEON AGRICULTURA Y GANADERIA	80.507,32		80.507,32
45080	SUBV. JUNTA CASTILLA Y LEON ASISTENCIA MUNICIPIOS	283.486,71		283.486,71
45081	SUBV. JUNTA CASTILLA Y LEON PATR. APUESTAS MUTUAS	130.912,72		130.912,72
45082	PACTO LOCAL TRANSFER. CORRIENTES MUNICIPIOS MENOS DE 20000	2.109.878,00		2.109.878,00
45083	SUBV. JUNTA CASTILLA Y LEON ATENCION ENFERMOS MENTALES			
45084	SUBV. JUNTA CASTILLA Y LEON CONVENIO TURISMO 2012/2013	17.325,90		17.325,90
45085	SUBV. JUNTA CASTILLA Y LEON CONVENIO TURISMO 2013/2014			
45102	SUBV. ECYL AEDL PROV. ACTIVA DES. INDUSTRIAL 2011/12		1.596,30	-1.596,30
45103	SUBV. ECYL AEDL PROV. ACTIVA CANAL DE CASTILLA 2011/12		971,88	-971,88
45104	SUBVENCION ECYL ACCION DUAL FORMACION-EMPLEO			
45105	SUBVENCIÓN ECYL REALIZACION OBRAS INTERES GENERAL Y SOCIAL	195.000,00		195.000,00
45201	SUBV. SOTUR CONVENIO OFICINA DE TURISMO	12.834,56		12.834,56
46201	APORT. AYOS. CONVENIO SUSTITUCION SECRETARIOS.	3.713,42		3.713,42
46202	APORT. AYOS. CAMPAÑA DESRATIZACION Y DESINSECTACION	31.746,30		31.746,30
47008	APORT. CAJA ESPAÑA-DUERO FORMACION CUIDADORES PERS. DEPEND.			
48903	DOTACION BECA TRABAJOS ECONOMIA APLICADA	6.000,00		6.000,00



**PRESUPUESTO DE INGRESOS. EJERCICIO CORRIENTE
PROCESO DE GESTIÓN**

RECAUDACIÓN NETA

EJERCICIO 2013

APLICACIÓN PRESUPUESTARIA	DESCRIPCIÓN	RECAUDACIÓN TOTAL	DEVOLUCIONES DE INGRESO	RECAUDACIÓN NETA
48904	APORTACION PARTICULARES MEDICINAS RESIDENCIA MAYORES	12.518,29	1.016,03	11.502,26
48905	DONACIONES DE PARTICULARES			
49001	SUBV. FSE PROYECTO EUROFOM	55.468,00		55.468,00
52001	INTERESES DE DEPOSITOS EN ENTIDADES FINANCIERAS	636.237,42		636.237,42
54101	PRODUCTO ARRENDAMIENTO FINCAS URBANAS	5.389,09		5.389,09
54200	ARRENDAMIENTO FINCAS RUSTICAS	5.700,00		5.700,00
54900	OTRAS RENTAS DE BIENES INMUEBLES	62.005,45		62.005,45
55901	EXPLOTACION SERVICIO PODOLOGIA RESIDENCIA MAYORES SAN TELMO	148,76		148,76
55902	EXPLOTACION SERVICIO PELUQUERIA RESIDENCIA MAYORES SAN TELMO	75,00		75,00
59901	EXPLOTACION DE GRANJAS	277.824,40		277.824,40
60001	VENTA DE SOLARES			
619	DE OTRAS INVERSIONES REALES.			
61901	ENAJENACION DE OTRAS INVERSIONES			
68001	REINTEGROS POR OPERACIONES DE CAPITAL PRESUPUESTOS CERRADOS	36.421,36		36.421,36
72002	APORTACION MAP PLAN PROV. OBRAS Y SERVICIOS 2011	871,62		871,62
72010	SUBVENCIÓN ESTADO PLAN EXTRAORDINARIO INUNDACIONES 2010		25.614,94	-25.614,94
72301	APORTACION ADIF OBRA CTRA. PP-9701	502.394,36		502.394,36



**PRESUPUESTO DE INGRESOS. EJERCICIO CORRIENTE
PROCESO DE GESTIÓN**

RECAUDACIÓN NETA				EJERCICIO 2013
APLICACIÓN PRESUPUESTARIA	DESCRIPCIÓN	RECAUDACIÓN TOTAL	DEVOLUCIONES DE INGRESO	RECAUDACIÓN NETA
75007	SUBVENCION JUNTA CENTROS ESCOLARES			
75021	CONVENIO ENSANCHE Y REFUERZO FIRME CARRETERAS			
75080	APORT. JUNTA CASTILLA Y LEON FONDO C. LOCAL 2010		53.788,50	-53.788,50
75081	APORT. JUNTA CASTILLA Y LEON MEJORA INFRAESTR. TURISTICA	31.614,19		31.614,19
76202	EXCESO AYTOS. PLANES PROVINCIALES			
76204	APORT. AYTO. MELGAR DE YUSO CP ASTUDILLO-OSORNO	8.910,00		8.910,00
76206	APORT. AYTOS. PLAN OBRAS DIPUTACION 2013	53.356,53		53.356,53
76207	APORT. AYTOS. PLAN OBRAS DIPUTACION 2012	479.289,49		479.289,49
76209	APORT. AYTOS. PLAN PLAN PROV. OBRAS Y SERVICIOS 2011			
76212	APORT. AYTOS. ARREGLO CAMINOS RURALES	85.245,36		85.245,36
76213	APORTACION AYTOS. PLAN EXTRAORDINARIO OBRAS DIPUTACION 2010			
76214	APORT. AYTOS. ARREGLO CAMINOS RURALES 2013	18.435,10		18.435,10
76215	APORT. AYTOS. REPOSICION INFRAESTR. DISTRIBUCION AGUA			
76216	APORT. AYTOS. CONSTRUCCION FOSAS SEPTICAS			
78001	APORTACION HERENCIA GASTOS RESIDENCIA DE MAYORES	25.790,08		25.790,08
79102	APORTACION PLAN MINER			
82021	ANTICIPO CONSORCIO GESTION TURISTICA CANAL DE CASTILLA			



**PRESUPUESTO DE INGRESOS. EJERCICIO CORRIENTE
PROCESO DE GESTIÓN**

RECAUDACIÓN NETA

EJERCICIO 2013

APLICACIÓN PRESUPUESTARIA	DESCRIPCIÓN	RECAUDACIÓN TOTAL	DEVOLUCIONES DE INGRESO	RECAUDACIÓN NETA
82120	REINTEGRO AYTOS. CAJA PROVINCIAL DE COOPERACION	103.201,54		103.201,54
83101	REINTEGRO DE ANTICIPOS AL PERSONAL	54.866,90		54.866,90
87000	PARA GASTOS GENERALES.			
87010	PARA GASTOS CON FINANCIACIÓN AFECTADA.			
91301	PRESTAM RECIBIDOS A L/P DE ENTES DE FUERA DEL SECTOR PUBLICO			
TOTAL		58.936.462,89	997.922,06	57.938.540,83

PRESUPUESTO DE INGRESOS. EJERCICIO CORRIENTE
PROCESO DE GESTIÓN

DEVOLUCIONES DE INGRESOS

EJERCICIO 2013

APLIC. PRESUPUEST.	DESCRIPCIÓN	PENDIENTE DE PAGO A 1 DE ENERO	MODIFICACIONES AL SALDO INICIAL Y ANULACIONES	RECONOCIDAS EN EL EJERCICIO	TOTAL DEVOLUCIONES RECONOCIDAS	PRESCRIPCIONES	PAGADAS EN EL EJERCICIO	PENDIENTE DE PAGO A 31 DE DICIEMBRE
10000	CESION IMPUESTO SOBRE LA RENTA DE LAS PERSONAS FISICAS			7.187,16	7.187,16		7.187,16	
17101	RECARGO PROVINCIAL SOBRE I.A.E.							
21001	IMPUESTO SOBRE EL VALOR AÑADIDO			60.649,80	60.649,80		60.649,80	
22000	IMPUESTO SOBRE EL ALCOHOL Y BEBIDAS DERIVADAS			2.179,75	2.179,75		2.179,75	
22001	IMPUESTO SOBRE LA CERVEZA							
22003	IMPUESTO SOBRE LABORES DE TABACO			45.700,88	45.700,88		45.700,88	
22004	IMPUESTO SOBRE HIDROCARBUROS			11.669,50	11.669,50		11.669,50	
22006	IMPUESTO SOBRE PRODUCTOS INTERMEDIOS			57,92	57,92		57,92	
31103	TASAS ESTANCIAS EN PSIQUIATRICOS			268,28	268,28		268,28	
31105	TASA PRESTACION TELEASIST. DOMICILIARIA			109,45	109,45		109,45	
31106	TASA RESIDENCIA DE ANCIANOS			535,42	535,42		535,42	
31109	TASA PREST. SERVICIO AYUDA DOMICILIO	1.229,47		8.477,83	9.707,30		9.095,32	611,98
31201	TASA ASISTENCIA ESCUELA UNIVERSITARIA ENFERMERIA			588,32	588,32		588,32	
32101	TASA EXPEDICION PERMISOS EN CTRAS. PROVINCIALES			45,08	45,08		45,08	
32501	TASA COPIAS BIBLIOTECA Y ARCHIVOS PROVINCIALES							
32901	TASA BOLETIN OFICIAL DE LA PROVINCIA			517,94	517,94		517,94	



**PRESUPUESTO DE INGRESOS. EJERCICIO CORRIENTE
PROCESO DE GESTIÓN**

DEVOLUCIONES DE INGRESOS								EJERCICIO 2013
APLIC. PRESUPUEST.	DESCRIPCIÓN	PENDIENTE DE PAGO A 1 DE ENERO	MODIFICACIONES AL SALDO INICIAL Y ANULACIONES	RECONOCIDAS EN EL EJERCICIO	TOTAL DEVOLUCIONES RECONOCIDAS	PRESCRIPCIONES	PAGADAS EN EL EJERCICIO	PENDIENTE DE PAGO A 31 DE DICIEMBRE
32905	TASA GESTION TRIBUTARIA Y RECAUDACION INGRESOS A LAS							
32907	TASA DERECHOS DE EXAMEN							
32914	TASA SERVICIO INSPECCION TRIBUTARIA							
33801	COMPENSACION TELEFONICA DE ESPAÑA, S.A.							
33901	TASA UTILIZACION CENTRO FUENTES QUINTANA							
33902	TASA POR UTILIZACION DEPENDENCIAS PARA							
34201	PRECIO PUBLICO ASISTENCIA A CURSOS			390,00	390,00		390,00	
34202	PRECIO PÚBLICO ACTOS CULTURALES SOLIDARIOS							
34204	PRECIO PUBLICO MATRICULA ESCUELA DE DANZAS							
34211	PRECIO PUBLICO ACTOS CULTURALES							
34401	PRECIO PUBLICO VILLAS ROMANAS							
34402	PRECIO PUBLICO CASTILLO FUENTES DE VALDEPERO							
34403	PRECIO PUBLICO UTILIZACION PLAZA TOROS PARA ACTOS							
34901	PRECIO PUBLICO TRATAMIENTO DE RESIDUOS							
34902	PRECIO PUBLICO REDACCION PROYECTOS Y DIREC. OBRAS							
34903	PRECIO PUBLICO VENTA OBJETOS DIVERSOS							



**PRESUPUESTO DE INGRESOS. EJERCICIO CORRIENTE
PROCESO DE GESTIÓN**

DEVOLUCIONES DE INGRESOS

EJERCICIO 2013

APLIC. PRESUPUEST.	DESCRIPCIÓN	PENDIENTE DE PAGO A 1 DE ENERO	MODIFICACIONES AL SALDO INICIAL Y ANULACIONES	RECONOCIDAS EN EL EJERCICIO	TOTAL DEVOLUCIONES RECONOCIDAS	PRESCRIPCIONES	PAGADAS EN EL EJERCICIO	PENDIENTE DE PAGO A 31 DE DICIEMBRE
34904	PRECIO PUBLICO VENTA OBJETOS CUEVA DE LOS FRANCESES							
34905	PRECIO PUBLICO SERVICIOS EMBARCACION MARQUES DE LA							
34906	PRECIO PUBLICO REPRODUC. ASISTIDA ANIMALES							
34907	PRECIO PUBLICO COMPROB. ACTIVIDADES CLASIFICADAS							
34908	PRECIO PUBLICO VENTA DE PUBLICACIONES							
34909	PRECIO PUBLICO SERVICIOS EMBARCACION VILLAUMBRALES							
34910	PRECIO PUBLICO SEGURIDAD Y SALUD							
34912	PRECIO PUBLICO COPIAS CARTOGR. Y MAPA PROVINCIAL							
34913	PRECIO PUBLICO REPRODUCCIONES VILLAS			28,16	28,16		28,16	
34914	PRECIO PUBLICO DIRECCION OBRA POR TECNICOS EXTERNOS							
34915	PRECIO PUBLICO CUEVA DE LOS FRANCESES			107,86	107,86		107,86	
34916	PRECIO PUBLICO ADQUISICION TARJETA "PALENCIA GO CARD"							
35101	CONTRIB. ESPECIALES POR ESTABLEC. O AMPL. SERVICIOS							
36001	EFFECTOS NO UTILIZABLES							
38101	ANUNCIOS A CARGO DE PARTICULARES							
38901	REINTEGROS DE PRESUPUESTOS CERRADOS			97,36	97,36		97,36	



**PRESUPUESTO DE INGRESOS. EJERCICIO CORRIENTE
PROCESO DE GESTIÓN**

DEVOLUCIONES DE INGRESOS

EJERCICIO 2013

APLIC. PRESUPUEST.	DESCRIPCIÓN	PENDIENTE DE PAGO A 1 DE ENERO	MODIFICACIONES AL SALDO INICIAL Y ANULACIONES	RECONOCIDAS EN EL EJERCICIO	TOTAL DEVOLUCIONES RECONOCIDAS	PRESCRIPCIONES	PAGADAS EN EL EJERCICIO	PENDIENTE DE PAGO A 31 DE DICIEMBRE
39190	OTRAS MULTAS Y SANCIONES							
39211	RECARGOS DE APREMIO							
39301	INTERESES DE DEMORA							
39302	INTERESES DE DEMORA OBRAS							
398	INDEMNIZACIONES DE SEGUROS DE NO VIDA.							
39901	RECURSOS EVENTUALES							
39904	GASTOS GESTION CAJA PROVINCIAL DE COOPERACION							
39906	MATRICULAS ESCUELA UNIVERSITARIA DE ENFERMERIA			713,55	713,55		713,55	
39907	INGRESOS SACYL TRIBUTOS							
39908	APORTACION AYUNTAMIENTO DE VILLAMURIEL IBI PABELLÓN							
41001	APORT. F. PROV. DEPORTES GASTOS PERSONAL Y MANT.							
42000	PARTICIPACION EN LOS TRIBUTOS DEL ESTADO			773.256,12	773.256,12		773.256,12	
42090	SUBVENCION MPT PLANES DE FORMACION CONTINUA							
45001	PACTO LOCAL OTRAS TRANSFERENCIAS							
45002	SUBV. JUNTA CASTILLA Y LEON BIENESTAR SOCIAL							
45003	APORT. JUNTA CASTILLA Y LEON AYUDA A DOMICILIO							



**PRESUPUESTO DE INGRESOS. EJERCICIO CORRIENTE
PROCESO DE GESTIÓN**

DEVOLUCIONES DE INGRESOS

EJERCICIO 2013

APLIC. PRESUPUEST.	DESCRIPCIÓN	PENDIENTE DE PAGO A 1 DE ENERO	MODIFICACIONES AL SALDO INICIAL Y ANULACIONES	RECONOCIDAS EN EL EJERCICIO	TOTAL DEVOLUCIONES RECONOCIDAS	PRESCRIPCIONES	PAGADAS EN EL EJERCICIO	PENDIENTE DE PAGO A 31 DE DICIEMBRE
45004	SUBV. JUNTA CASTILLA Y LEON BIENESTAR SOCIAL - A. MARCO 2012							
45005	APORT. JUNTA CASTILLA Y LEON AYUDA DOMICILIO - A. MARCO 2012							
45006	SUBV. JUNTA CASTILLA Y LEON TELEASIST. DOMICILIARIA							
45007	SUBV. JUNTA CASTILLA Y LEON PLAN IGUALDAD OPORTUNIDADES							
45008	SUBV. JUNTA CASTILLA Y LEON PROGRAMA CRECEMOS							
45009	SUBV. JUNTA CASTILLA Y LEON TELEASISTENCIA - A. MARCO 2012							
45010	SUBV. JUNTA CASTILLA Y LEON SERVICIOS JUVENILES							
45011	SUBV. JUNTA CASTILLA Y LEON FORM. CUIDADORES - A. MARCO							
45012	SUBVENCION JUNTA PLAN PROVINCIAL SOBRE DROGAS							
45013	SUBV. JUNTA CASTILLA Y LEON FORMAC. CUIDADORES							
45014	SUBV. JUNTA CASTILLA Y LEON PROGRAMA AÑORANZA Y RAICES							
45015	SUBV. JUNTA CASTILLA Y LEON EN MATERIA DE INMIGRACION							
45017	SUBV. JUNTA CASTILLA Y LEON PROGRAMA CRECEMOS 2012							
45031	APORT. JUNTA CASTILLA Y LEON SISTEMAS PROV. BIBLIOTECAS							
45050	SUBV. JUNTA CASTILLA Y LEON PROMOCION Y DESARROLLO							
45051	SUBV. JUNTA CASTILLA Y LEON ADL							



**PRESUPUESTO DE INGRESOS. EJERCICIO CORRIENTE
PROCESO DE GESTIÓN**

DEVOLUCIONES DE INGRESOS

EJERCICIO 2013

APLIC. PRESUPUEST.	DESCRIPCIÓN	PENDIENTE DE PAGO A 1 DE ENERO	MODIFICACIONES AL SALDO INICIAL Y ANULACIONES	RECONOCIDAS EN EL EJERCICIO	TOTAL DEVOLUCIONES RECONOCIDAS	PRESCRIPCIONES	PAGADAS EN EL EJERCICIO	PENDIENTE DE PAGO A 31 DE DICIEMBRE
45052	SUBV. JUNTA CASTILLA Y LEON EDICION MUESTRAS ALIMENTARIAS							
45053	SUBV. JUNTA CASTILLA Y LEON ENCUESTA INFRAESTRUCTURA							
45054	SUBV. JUNTA CASTILLA Y LEON T.E. APROVECHAM. FORESTALES			1.736,54	1.736,54		1.736,54	
45055	SUBV. JUNTA CASTILLA Y LEON DINAMIZACION ECONOMICA							
45060	COMPENSAC. JUNTA CASTILLA Y LEON DELEG. FUNCIONES							
45061	APORT. JUNTA C. Y L. CONV. GARANT. ABAST. 2013							
45062	SUBV. JUNTA CASTILLA Y LEON AGRICULTURA Y GANADERIA							
45080	SUBV. JUNTA CASTILLA Y LEON ASISTENCIA MUNICIPIOS							
45081	SUBV. JUNTA CASTILLA Y LEON PATR. APUESTAS MUTUAS							
45082	PACTO LOCAL TRANSFER. CORRIENTES MUNICIPIOS MENOS							
45083	SUBV. JUNTA CASTILLA Y LEON ATENCION ENFERMOS MENTALES							
45084	SUBV. JUNTA CASTILLA Y LEON CONVENIO TURISMO 2012/2013							
45085	SUBV. JUNTA CASTILLA Y LEON CONVENIO TURISMO 2013/2014							
45102	SUBV. ECYL AEDL PROV. ACTIVA DES. INDUSTRIAL 2011/12			1.596,30	1.596,30		1.596,30	
45103	SUBV. ECYL AEDL PROV. ACTIVA CANAL DE CASTILLA 2011/12			971,88	971,88		971,88	
45104	SUBVENCION ECYL ACCION DUAL FORMACION-EMPLEO							



PRESUPUESTO DE INGRESOS. EJERCICIO CORRIENTE
PROCESO DE GESTIÓN

DEVOLUCIONES DE INGRESOS								EJERCICIO 2013
APLIC. PRESUPUEST.	DESCRIPCIÓN	PENDIENTE DE PAGO A 1 DE ENERO	MODIFICACIONES AL SALDO INICIAL Y ANULACIONES	RECONOCIDAS EN EL EJERCICIO	TOTAL DEVOLUCIONES RECONOCIDAS	PRESCRIPCIONES	PAGADAS EN EL EJERCICIO	PENDIENTE DE PAGO A 31 DE DICIEMBRE
45105	SUBVENCIÓN ECYL REALIZACION OBRAS INTERES GENERAL Y							
45201	SUBV. SOTUR CONVENIO OFICINA DE TURISMO							
46201	APORT. AYTOS. CONVENIO SUSTITUCION SECRETARIOS.							
46202	APORT. AYTOS. CAMPAÑA DESRATIZACION Y							
47008	APORT. CAJA ESPAÑA-DUERO FORMACION CUIDADORES PERS.							
48903	DOTACION BECA TRABAJOS ECONOMIA APLICADA							
48904	APORTACION PARTICULARES MEDICINAS RESIDENCIA MAYORES			1.016,03	1.016,03		1.016,03	
48905	DONACIONES DE PARTICULARES							
49001	SUBV. FSE PROYECTO EUROFOM							
52001	INTERESES DE DEPOSITOS EN ENTIDADES FINANCIERAS							
54101	PRODUCTO ARRENDAMIENTO FINCAS URBANAS							
54200	ARRENDAMIENTO FINCAS RUSTICAS							
54900	OTRAS RENTAS DE BIENES INMUEBLES							
55901	EXPLOTACION SERVICIO PODOLOGIA RESIDENCIA MAYORES							
55902	EXPLOTACION SERVICIO PELUQUERIA RESIDENCIA							
59901	EXPLOTACION DE GRANJAS							

PRESUPUESTO DE INGRESOS. EJERCICIO CORRIENTE
PROCESO DE GESTIÓN

DEVOLUCIONES DE INGRESOS

EJERCICIO 2013

APLIC. PRESUPUEST.	DESCRIPCIÓN	PENDIENTE DE PAGO A 1 DE ENERO	MODIFICACIONES AL SALDO INICIAL Y ANULACIONES	RECONOCIDAS EN EL EJERCICIO	TOTAL DEVOLUCIONES RECONOCIDAS	PRESCRIPCIONES	PAGADAS EN EL EJERCICIO	PENDIENTE DE PAGO A 31 DE DICIEMBRE
60001	VENTA DE SOLARES							
619	DE OTRAS INVERSIONES REALES.							
61901	ENAJENACION DE OTRAS INVERSIONES							
68001	REINTEGROS POR OPERACIONES DE CAPITAL PRESUPUESTOS							
72002	APORTACION MAP PLAN PROV. OBRAS Y SERVICIOS 2011							
72010	SUBVENCIÓN ESTADO PLAN EXTRAORDINARIO INUNDACIONES			25.614,94	25.614,94		25.614,94	
72301	APORTACION ADIF OBRA CTRA. PP-9701							
75007	SUBVENCION JUNTA CENTROS ESCOLARES							
75021	CONVENIO ENSANCHE Y REFUERZO FIRME CARRETERAS							
75080	APORT. JUNTA CASTILLA Y LEON FONDO C. LOCAL 2010	53.788,50			53.788,50		53.788,50	
75081	APORT. JUNTA CASTILLA Y LEON MEJORA INFRAESTR. TURISTICA							
76202	EXCESO AYTOS. PLANES PROVINCIALES							
76204	APORT. AYTO. MELGAR DE YUSO CP ASTUDILLO-OSORNO							
76206	APORT. AYTOS. PLAN OBRAS DIPUTACION 2013							
76207	APORT. AYTOS. PLAN OBRAS DIPUTACION 2012							
76209	APORT. AYTOS. PLAN PLAN PROV. OBRAS Y SERVICIOS 2011							



**PRESUPUESTO DE INGRESOS. EJERCICIO CORRIENTE
PROCESO DE GESTIÓN**

DEVOLUCIONES DE INGRESOS

EJERCICIO 2013

APLIC. PRESUPUEST.	DESCRIPCIÓN	PENDIENTE DE PAGO A 1 DE ENERO	MODIFICACIONES AL SALDO INICIAL Y ANULACIONES	RECONOCIDAS EN EL EJERCICIO	TOTAL DEVOLUCIONES RECONOCIDAS	PRESCRIPCIONES	PAGADAS EN EL EJERCICIO	PENDIENTE DE PAGO A 31 DE DICIEMBRE
76212	APORT. AYTOS. ARREGLO CAMINOS RURALES							
76213	APORTACION AYTOS. PLAN EXTRAORDINARIO OBRAS							
76214	APORT. AYTOS. ARREGLO CAMINOS RURALES 2013							
76215	APORT. AYTOS. REPOSICION INFRAESTR. DISTRIBUCION AGUA							
76216	APORT. AYTOS. CONSTRUCCION FOSAS SEPTICAS							
78001	APORTACION HERENCIA GASTOS RESIDENCIA DE MAYORES							
79102	APORTACION PLAN MINER							
82021	ANTICIPO CONSORCIO GESTION TURISTICA CANAL DE CASTILLA							
82120	REINTEGRO AYTOS. CAJA PROVINCIAL DE COOPERACION							
83101	REINTEGRO DE ANTICIPOS AL PERSONAL							
87000	PARA GASTOS GENERALES.							
87010	PARA GASTOS CON FINANCIACIÓN AFECTADA.							
91301	PRESTAM RECIBIDOS A L/P DE ENTES DE FUERA DEL SECTOR							
TOTAL		55.017,97		943.516,07	998.534,04		997.922,06	611,98



PRESUPUESTO DE INGRESOS. EJERCICIO CORRIENTE
PROCESO DE GESTIÓN

COMPROMISOS CONCERTADOS

EJERCICIO 2013

APLICACIÓN PRESUPUESTARIA	DESCRIPCIÓN	COMPROMISOS CONCERTADOS			COMPROMISOS REALIZADOS	COMPROMISOS PENDIENTES DE REALIZAR A 31 DE DICIEMBRE
		INCORPORADOS DE PTOS. CERRADOS	EN EL EJERCICIO	TOTAL		
10000	CESION IMPUESTO SOBRE LA RENTA DE LAS PERSONAS FISICAS					
17101	RECARGO PROVINCIAL SOBRE I.A.E.					
21001	IMPUESTO SOBRE EL VALOR AÑADIDO					
22000	IMPUESTO SOBRE EL ALCOHOL Y BEBIDAS DERIVADAS					
22001	IMPUESTO SOBRE LA CERVEZA					
22003	IMPUESTO SOBRE LABORES DE TABACO					
22004	IMPUESTO SOBRE HIDROCARBUROS					
22006	IMPUESTO SOBRE PRODUCTOS INTERMEDIOS					
31103	TASAS ESTANCIAS EN PSIQUIATRICOS					
31105	TASA PRESTACION TELEASIST. DOMICILIARIA					
31106	TASA RESIDENCIA DE ANCIANOS					
31109	TASA PREST. SERVICIO AYUDA DOMICILIO					
31201	TASA ASISTENCIA ESCUELA UNIVERSITARIA ENFERMERIA					
32101	TASA EXPEDICION PERMISOS EN CTRAS. PROVINCIALES					
32501	TASA COPIAS BIBLIOTECA Y ARCHIVOS PROVINCIALES					



PRESUPUESTO DE INGRESOS. EJERCICIO CORRIENTE
PROCESO DE GESTIÓN

COMPROMISOS CONCERTADOS

EJERCICIO 2013

APLICACIÓN PRESUPUESTARIA	DESCRIPCIÓN	COMPROMISOS CONCERTADOS			COMPROMISOS REALIZADOS	COMPROMISOS PENDIENTES DE REALIZAR A 31 DE DICIEMBRE
		INCORPORADOS DE PTOS. CERRADOS	EN EL EJERCICIO	TOTAL		
32901	TASA BOLETIN OFICIAL DE LA PROVINCIA					
32905	TASA GESTION TRIBUTARIA Y RECAUDACION INGRESOS A LAS E.E.L.L					
32907	TASA DERECHOS DE EXAMEN					
32914	TASA SERVICIO INSPECCION TRIBUTARIA					
33801	COMPENSACION TELEFONICA DE ESPAÑA, S.A.					
33901	TASA UTILIZACION CENTRO FUENTES QUINTANA					
33902	TASA POR UTILIZACION DEPENDENCIAS PARA MATRIMONIOS CIVILES					
34201	PRECIO PUBLICO ASISTENCIA A CURSOS					
34202	PRECIO PÚBLICO ACTOS CULTURALES SOLIDARIOS					
34204	PRECIO PUBLICO MATRICULA ESCUELA DE DANZAS					
34211	PRECIO PUBLICO ACTOS CULTURALES					
34401	PRECIO PUBLICO VILLAS ROMANAS					
34402	PRECIO PUBLICO CASTILLO FUENTES DE VALDEPERO					
34403	PRECIO PUBLICO UTILIZACION PLAZA TOROS PARA ACTOS					
34901	PRECIO PUBLICO TRATAMIENTO DE RESIDUOS					



PRESUPUESTO DE INGRESOS. EJERCICIO CORRIENTE
PROCESO DE GESTIÓN

COMPROMISOS CONCERTADOS

EJERCICIO 2013

APLICACIÓN PRESUPUESTARIA	DESCRIPCIÓN	COMPROMISOS CONCERTADOS			COMPROMISOS REALIZADOS	COMPROMISOS PENDIENTES DE REALIZAR A 31 DE DICIEMBRE
		INCORPORADOS DE PTOS. CERRADOS	EN EL EJERCICIO	TOTAL		
34902	PRECIO PUBLICO REDACCION PROYECTOS Y DIREC. OBRAS					
34903	PRECIO PUBLICO VENTA OBJETOS DIVERSOS					
34904	PRECIO PUBLICO VENTA OBJETOS CUEVA DE LOS FRANCESES					
34905	PRECIO PUBLICO SERVICIOS EMBARCACION MARQUES DE LA					
34906	PRECIO PUBLICO REPRODUC. ASISTIDA ANIMALES					
34907	PRECIO PUBLICO COMPROB. ACTIVIDADES CLASIFICADAS					
34908	PRECIO PUBLICO VENTA DE PUBLICACIONES					
34909	PRECIO PUBLICO SERVICIOS EMBARCACION VILLAUMBRALES					
34910	PRECIO PUBLICO SEGURIDAD Y SALUD					
34912	PRECIO PUBLICO COPIAS CARTOGR. Y MAPA PROVINCIAL					
34913	PRECIO PUBLICO REPRODUCCIONES VILLAS ROMANAS.					
34914	PRECIO PUBLICO DIRECCION OBRA POR TECNICOS EXTERNOS					
34915	PRECIO PUBLICO CUEVA DE LOS FRANCESES					
34916	PRECIO PUBLICO ADQUISICION TARJETA "PALENCIA GO CARD"					
35101	CONTRIB. ESPECIALES POR ESTABLEC. O AMPL. SERVICIOS					



PRESUPUESTO DE INGRESOS. EJERCICIO CORRIENTE
PROCESO DE GESTIÓN

COMPROMISOS CONCERTADOS

EJERCICIO 2013

APLICACIÓN PRESUPUESTARIA	DESCRIPCIÓN	COMPROMISOS CONCERTADOS			COMPROMISOS REALIZADOS	COMPROMISOS PENDIENTES DE REALIZAR A 31 DE DICIEMBRE
		INCORPORADOS DE PTOS. CERRADOS	EN EL EJERCICIO	TOTAL		
36001	EFFECTOS NO UTILIZABLES					
38101	ANUNCIOS A CARGO DE PARTICULARES					
38901	REINTEGROS DE PRESUPUESTOS CERRADOS					
39190	OTRAS MULTAS Y SANCIONES					
39211	RECARGOS DE APREMIO					
39301	INTERESES DE DEMORA					
39302	INTERESES DE DEMORA OBRAS					
398	INDEMNIZACIONES DE SEGUROS DE NO VIDA.					
39901	RECURSOS EVENTUALES					
39904	GASTOS GESTION CAJA PROVINCIAL DE COOPERACION					
39906	MATRICULAS ESCUELA UNIVERSITARIA DE ENFERMERIA					
39907	INGRESOS SACYL TRIBUTOS					
39908	APORTACION AYUNTAMIENTO DE VILLAMURIEL IBI PABELLÓN DEPORTIV					
41001	APORT. F. PROV. DEPORTES GASTOS PERSONAL Y MANT. PROGR. CONT					
42000	PARTICIPACION EN LOS TRIBUTOS DEL ESTADO					



PRESUPUESTO DE INGRESOS. EJERCICIO CORRIENTE
PROCESO DE GESTIÓN

COMPROMISOS CONCERTADOS

EJERCICIO 2013

APLICACIÓN PRESUPUESTARIA	DESCRIPCIÓN	COMPROMISOS CONCERTADOS			COMPROMISOS REALIZADOS	COMPROMISOS PENDIENTES DE REALIZAR A 31 DE DICIEMBRE
		INCORPORADOS DE PTOS. CERRADOS	EN EL EJERCICIO	TOTAL		
42090	SUBVENCION MPT PLANES DE FORMACION CONTINUA		4.785,00	4.785,00	4.785,00	
45001	PACTO LOCAL OTRAS TRANSFERENCIAS INCONDICIONADAS.					
45002	SUBV. JUNTA CASTILLA Y LEON BIENESTAR SOCIAL					
45003	APORT. JUNTA CASTILLA Y LEON AYUDA A DOMICILIO					
45004	SUBV. JUNTA CASTILLA Y LEON BIENESTAR SOCIAL - A. MARCO 2012					
45005	APORT. JUNTA CASTILLA Y LEON AYUDA DOMICILIO - A. MARCO 2012					
45006	SUBV. JUNTA CASTILLA Y LEON TELEASIST. DOMICILIARIA					
45007	SUBV. JUNTA CASTILLA Y LEON PLAN IGUALDAD OPORTUNIDADES					
45008	SUBV. JUNTA CASTILLA Y LEON PROGRAMA CRECEMOS					
45009	SUBV. JUNTA CASTILLA Y LEON TELEASISTENCIA - A. MARCO 2012					
45010	SUBV. JUNTA CASTILLA Y LEON SERVICIOS JUVENILES					
45011	SUBV. JUNTA CASTILLA Y LEON FORM. CUIDADORES - A. MARCO 2012					
45012	SUBVENCION JUNTA PLAN PROVINCIAL SOBRE DROGAS					
45013	SUBV. JUNTA CASTILLA Y LEON FORMAC. CUIDADORES DEPENDIENTES					
45014	SUBV. JUNTA CASTILLA Y LEON PROGRAMA AÑORANZA Y RAICES					



**PRESUPUESTO DE INGRESOS. EJERCICIO CORRIENTE
PROCESO DE GESTIÓN**

COMPROMISOS CONCERTADOS

EJERCICIO 2013

APLICACIÓN PRESUPUESTARIA	DESCRIPCIÓN	COMPROMISOS CONCERTADOS			COMPROMISOS REALIZADOS	COMPROMISOS PENDIENTES DE REALIZAR A 31 DE DICIEMBRE
		INCORPORADOS DE PTOS. CERRADOS	EN EL EJERCICIO	TOTAL		
45015	SUBV. JUNTA CASTILLA Y LEON EN MATERIA DE INMIGRACION					
45017	SUBV. JUNTA CASTILLA Y LEON PROGRAMA CRECEMOS 2012					
45031	APORT. JUNTA CASTILLA Y LEON SISTEMAS PROV. BIBLIOTECAS		70.402,00	70.402,00	52.801,50	17.600,50
45050	SUBV. JUNTA CASTILLA Y LEON PROMOCION Y DESARROLLO					
45051	SUBV. JUNTA CASTILLA Y LEON ADL					
45052	SUBV. JUNTA CASTILLA Y LEON EDICION MUESTRAS ALIMENTARIAS					
45053	SUBV. JUNTA CASTILLA Y LEON ENCUESTA INFRAESTRUCTURA					
45054	SUBV. JUNTA CASTILLA Y LEON T.E. APROVECHAM. FORESTALES		50.107,20	50.107,20	50.107,20	
45055	SUBV. JUNTA CASTILLA Y LEON DINAMIZACION ECONOMICA		130.801,02	130.801,02	94.500,00	36.301,02
45060	COMPENSAC. JUNTA CASTILLA Y LEON DELEG. FUNCIONES					
45061	APORT. JUNTA C. Y L. CONV. GARANT. ABAST. 2013					
45062	SUBV. JUNTA CASTILLA Y LEON AGRICULTURA Y GANADERIA					
45080	SUBV. JUNTA CASTILLA Y LEON ASISTENCIA MUNICIPIOS					
45081	SUBV. JUNTA CASTILLA Y LEON PATR. APUESTAS MUTUAS					
45082	PACTO LOCAL TRANSFER. CORRIENTES MUNICIPIOS MENOS DE 20000		2.109.878,00	2.109.878,00	2.109.878,00	



**PRESUPUESTO DE INGRESOS. EJERCICIO CORRIENTE
PROCESO DE GESTIÓN**

COMPROMISOS CONCERTADOS

EJERCICIO 2013

APLICACIÓN PRESUPUESTARIA	DESCRIPCIÓN	COMPROMISOS CONCERTADOS			COMPROMISOS REALIZADOS	COMPROMISOS PENDIENTES DE REALIZAR A 31 DE DICIEMBRE
		INCORPORADOS DE PTOS. CERRADOS	EN EL EJERCICIO	TOTAL		
45083	SUBV. JUNTA CASTILLA Y LEON ATENCION ENFERMOS MENTALES					
45084	SUBV. JUNTA CASTILLA Y LEON CONVENIO TURISMO 2012/2013					
45085	SUBV. JUNTA CASTILLA Y LEON CONVENIO TURISMO 2013/2014					
45102	SUBV. ECYL AEDL PROV. ACTIVA DES. INDUSTRIAL 2011/12					
45103	SUBV. ECYL AEDL PROV. ACTIVA CANAL DE CASTILLA 2011/12					
45104	SUBVENCION ECYL ACCION DUAL FORMACION-EMPLEO		9.418,05	9.418,05		9.418,05
45105	SUBVENCION ECYL REALIZACION OBRAS INTERES GENERAL Y SOCIAL					
45201	SUBV. SOTUR CONVENIO OFICINA DE TURISMO					
46201	APORT. AYTOS. CONVENIO SUSTITUCION SECRETARIOS.					
46202	APORT. AYTOS. CAMPAÑA DESRATIZACION Y DESINSECTACION	2.082,43	29.673,87	31.756,30	31.756,30	
47008	APORT. CAJA ESPAÑA-DUERO FORMACION CUIDADORES PERS.					
48903	DOTACION BECA TRABAJOS ECONOMIA APLICADA					
48904	APORTACION PARTICULARES MEDICINAS RESIDENCIA MAYORES					
48905	DONACIONES DE PARTICULARES					
49001	SUBV. FSE PROYECTO EUROFOM		69.335,00	69.335,00	55.468,00	13.867,00



**PRESUPUESTO DE INGRESOS. EJERCICIO CORRIENTE
PROCESO DE GESTIÓN**

COMPROMISOS CONCERTADOS

EJERCICIO 2013

APLICACIÓN PRESUPUESTARIA	DESCRIPCIÓN	COMPROMISOS CONCERTADOS			COMPROMISOS REALIZADOS	COMPROMISOS PENDIENTES DE REALIZAR A 31 DE DICIEMBRE
		INCORPORADOS DE PTOS. CERRADOS	EN EL EJERCICIO	TOTAL		
52001	INTERESES DE DEPOSITOS EN ENTIDADES FINANCIERAS					
54101	PRODUCTO ARRENDAMIENTO FINCAS URBANAS					
54200	ARRENDAMIENTO FINCAS RUSTICAS					
54900	OTRAS RENTAS DE BIENES INMUEBLES					
55901	EXPLOTACION SERVICIO PODOLOGIA RESIDENCIA MAYORES SAN TELMO					
55902	EXPLOTACION SERVICIO PELUQUERIA RESIDENCIA MAYORES SAN TELMO					
59901	EXPLOTACION DE GRANJAS					
60001	VENTA DE SOLARES					
619	DE OTRAS INVERSIONES REALES.					
61901	ENAJENACION DE OTRAS INVERSIONES					
68001	REINTEGROS POR OPERACIONES DE CAPITAL PRESUPUESTOS CERRADOS					
72002	APORTACION MAP PLAN PROV. OBRAS Y SERVICIOS 2011	871,62		871,62	871,62	
72010	SUBVENCIÓN ESTADO PLAN EXTRAORDINARIO INUNDACIONES 2010					
72301	APORTACION ADIF OBRA CTRA. PP-9701	129.786,61	502.394,36	632.180,97	502.394,36	129.786,61
75007	SUBVENCION JUNTA CENTROS ESCOLARES		120.000,00	120.000,00		120.000,00



**PRESUPUESTO DE INGRESOS. EJERCICIO CORRIENTE
PROCESO DE GESTIÓN**

COMPROMISOS CONCERTADOS

EJERCICIO 2013

APLICACIÓN PRESUPUESTARIA	DESCRIPCIÓN	COMPROMISOS CONCERTADOS			COMPROMISOS REALIZADOS	COMPROMISOS PENDIENTES DE REALIZAR A 31 DE DICIEMBRE
		INCORPORADOS DE PTOS. CERRADOS	EN EL EJERCICIO	TOTAL		
75021	CONVENIO ENSANCHE Y REFUERZO FIRME CARRETERAS					
75080	APORT. JUNTA CASTILLA Y LEON FONDO C. LOCAL 2010					
75081	APORT. JUNTA CASTILLA Y LEON MEJORA INFRAESTR. TURISTICA					
76202	EXCESO AYTOS. PLANES PROVINCIALES					
76204	APORT. AYTO. MELGAR DE YUSO CP ASTUDILLO-OSORNO	8.910,00		8.910,00	8.910,00	
76206	APORT. AYTOS. PLAN OBRAS DIPUTACION 2013		608.504,54	608.504,54	295.503,01	313.001,53
76207	APORT. AYTOS. PLAN OBRAS DIPUTACION 2012	173.182,25	389.330,55	562.512,80	556.036,40	6.476,40
76209	APORT. AYTOS. PLAN PLAN PROV. OBRAS Y SERVICIOS 2011					
76212	APORT. AYTOS. ARREGLO CAMINOS RURALES	89.511,34		89.511,34	89.511,34	
76213	APORTACION AYTOS. PLAN EXTRAORDINARIO OBRAS DIPUTACION		5.364,38	5.364,38	5.364,38	
76214	APORT. AYTOS. ARREGLO CAMINOS RURALES 2013		71.967,53	71.967,53	44.732,52	27.235,01
76215	APORT. AYTOS. REPOSICION INFRAESTR. DISTRIBUCION AGUA		16.964,59	16.964,59		16.964,59
76216	APORT. AYTOS. CONSTRUCCION FOSAS SEPTICAS		35.517,16	35.517,16		35.517,16
78001	APORTACION HERENCIA GASTOS RESIDENCIA DE MAYORES		25.790,08	25.790,08	25.790,08	
79102	APORTACION PLAN MINER					



PRESUPUESTO DE INGRESOS. EJERCICIO CORRIENTE
PROCESO DE GESTIÓN

COMPROMISOS CONCERTADOS

EJERCICIO 2013


APLICACIÓN PRESUPUESTARIA	DESCRIPCIÓN	COMPROMISOS CONCERTADOS			COMPROMISOS REALIZADOS	COMPROMISOS PENDIENTES DE REALIZAR A 31 DE DICIEMBRE
		INCORPORADOS DE PTOS. CERRADOS	EN EL EJERCICIO	TOTAL		
82021	ANTICIPO CONSORCIO GESTION TURISTICA CANAL DE CASTILLA					
82120	REINTEGRO AYTOS. CAJA PROVINCIAL DE COOPERACION					
83101	REINTEGRO DE ANTICIPOS AL PERSONAL					
87000	PARA GASTOS GENERALES.					
87010	PARA GASTOS CON FINANCIACIÓN AFECTADA.					
91301	PRESTAM RECIBIDOS A L/P DE ENTES DE FUERA DEL SECTOR PUBLICO					
TOTAL		404.344,25	4.250.233,33	4.654.577,58	3.928.409,71	726.167,87



EJERCICIOS CERRADOS
OBLIGACIONES DE PRESUPUESTOS CERRADOS

EJERCICIO 2013

Aplic. Presupuestaria	Descripción	Obligaciones pendientes de pago a 1 de Enero	Modificaciones saldo inicial y anulaciones	Total Obligaciones	Prescripciones	Pagos realizados	Obligaciones pendientes de pago a 31 de Diciembre
1994.150.600	EXPROIACIONES TERRENOS PARA OBRAS CARRETERAS	119,19		119,19			119,19
1995.150.600	ADQUISICION TERRENOS PARA OBRAS CTRAS. PROVINCIALES	55,30		55,30			55,30
1996.321.143	OTRO PERSONAL E.U.E.	778,91		778,91			778,91
1998.410.462	SUBVENCION AYUNTAMIENTOS CAMPA%A	535,29		535,29			535,29
2001.150.600	ADQUISICION TERRENOS PARA OBRAS CARRETERAS	1,92		1,92			1,92
2001.410.462	SUBVENCION AYUNTAMIENTOS CAMPA%A	1.622,73		1.622,73			1.622,73
2002.43.23100.48901	AYUDAS AL DESARROLLO	300,51		300,51			300,51
2002.43.32301.462	SUBV. AYTO. PROGRAMA JOVENES	1.410,00		1.410,00			1.410,00
2004.32.45300.600	ADQUISICION TERRENOS CTRAS. PROVINCIALES	19,20		19,20			19,20
2005.13.15103.65004	PLANEAMIENTO URBANISTICO 2000 Y 2002						
2005.13.15103.65005	PLANEAMIENTO URBANISTICO 2003						
2005.17.92002.622	OBRAS ARCHIVO PROVINCIAL						
2005.31.16902.60901	PROGRAMA OPERATIVO LOCAL 2005						
2005.31.16902.65001	PROGRAMA OPERATIVO LOCAL 2005						
2005.31.16902.65004	PROGRAMA OPERATIVO LOCAL 2004						



EJERCICIOS CERRADOS
OBLIGACIONES DE PRESUPUESTOS CERRADOS

EJERCICIO 2013

Aplic. Presupuestaria	Descripción	Obligaciones pendientes de pago a 1 de Enero	Modificaciones saldo inicial y anulaciones	Total Obligaciones	Prescripciones	Pagos realizados	Obligaciones pendientes de pago a 31 de Diciembre
2005.31.16905.65001	PLAN OBRAS DIPUTACION 2009						
2005.31.16905.65004	PLAN OBRAS DIPUTACION 2004						
2005.32.45300.600	ADQUISICION TERRENOS CTRAS. PROVINCIALES						
2005.35.43100.226	GASTOS DIVERSOS PROMOCION COMERCIAL						
2006.13.15103.65001	PLANEAMIENTO URBANISTICO 2009						
2006.13.15103.65004	PLANEAMIENTO URBANISTICO 2000 Y 2002						
2006.13.15103.65005	PLANEAMIENTO URBANISTICO 2003						
2006.13.15103.65006	PLANEAMIENTO URBANISTICO 2004						
2006.13.15103.65007	PLANEAMIENTO URBANISTICO 2005						
2006.14.92000.626	EQUIPOS PARA PROCESO DE INFORMACION						
2006.17.92002.622	OBRAS ARCHIVO PROVINCIAL						
2006.17.92002.65002	CATALOGACION ARCHIVOS MUNICIPALES						
2006.17.92006.628	MATERIAL INVENTARIABLE ARCHIVOS Y BIBLIOTECAS						
2006.31.16902.60901	PROGRAMA OPERATIVO LOCAL 2006						
2006.31.16902.65001	PROGRAMA OPERATIVO LOCAL 2006						



EJERCICIOS CERRADOS
OBLIGACIONES DE PRESUPUESTOS CERRADOS

EJERCICIO 2013


Aplic. Presupuestaria	Descripción	Obligaciones pendientes de pago a 1 de Enero	Modificaciones saldo inicial y anulaciones	Total Obligaciones	Prescripciones	Pagos realizados	Obligaciones pendientes de pago a 31 de Diciembre
2006.31.16902.65003	PROGRAMA OPERATIVO LOCAL 2003						
2006.31.16902.65004	PROGRAMA OPERATIVO LOCAL 2004						
2006.31.16902.65005	PROGRAMA OPERATIVO LOCAL 2005						
2006.31.16902.76201	OBRAS DELEGADAS PROGRAMA OPERATIVO						
2006.31.16903.61901	CARRETERAS FONDO COOPERACION LOCAL 2009						
2006.31.16905.65001	PLAN OBRAS DIPUTACION 2009						
2006.31.16905.65004	PLAN OBRAS DIPUTACION 2004						
2006.32.45300.600	ADQUISICION TERRENOS CTRAS. PROVINCIALES						
2006.32.45300.623	MAQUINARIA, INST. Y UTILLAJE VIAS Y OBRAS						
2006.32.45300.632	OBRAS PARQUE PROVINCIAL DE MAQUINARIA						
2006.35.17204.723	OBRAS DE RECUPERACION CANAL DE CASTILLA						
2006.35.24103.770	SUBVENCIONES FOMENTO EMPLEO EN EL MEDIO RURAL						
2006.35.42201.762	SUBV. AYTOS. PROMOCION Y DESARROLLO INDUSTRIAL						
2006.35.43100.226	GASTOS DIVERSOS PROMOCION COMERCIAL						
2006.36.17201.76201	SUBV. AYTOS. MEJORAS MEDIO AMBIENTALES						



EJERCICIOS CERRADOS
OBLIGACIONES DE PRESUPUESTOS CERRADOS

EJERCICIO 2013

Aplic. Presupuestaria	Descripción	Obligaciones pendientes de pago a 1 de Enero	Modificaciones saldo inicial y anulaciones	Total Obligaciones	Prescripciones	Pagos realizados	Obligaciones pendientes de pago a 31 de Diciembre
2006.36.17201.76801	SUBV. ENTIDADES LOCALES MENORES MEJORAS						
2006.38.41104.72302	SUBVENCION COMUNIDADES DE REGANTES						
2006.38.41104.76202	SUBV. AYTOS. OTRAS INVERSIONES AGRICULTURA Y						
2007.13.15103.65001	PLANEAMIENTO URBANISTICO 2009						
2007.13.15103.65004	PLANEAMIENTO URBANISTICO 2000 Y 2002						
2007.13.15103.65005	PLANEAMIENTO URBANISTICO 2003						
2007.13.15103.65006	PLANEAMIENTO URBANISTICO 2004						
2007.13.15103.65007	PLANEAMIENTO URBANISTICO 2005						
2007.13.15103.65008	PLANEAMIENTO URBANISTICO 2006						
2007.13.15103.762	INVERSIONES DELEGADAS PLAN PROVINCIAL						
2007.14.92000.626	EQUIPOS PARA PROCESO DE INFORMACION						
2007.17.92002.622	OBRAS ARCHIVO PROVINCIAL						
2007.17.92002.65002	CATALOGACION ARCHIVOS MUNICIPALES						
2007.17.92006.628	MATERIAL INVENTARIABLE ARCHIVOS Y BIBLIOTECAS						
2007.31.16902.60901	PROGRAMA OPERATIVO LOCAL/OTROS PLANES 2007						



EJERCICIOS CERRADOS
OBLIGACIONES DE PRESUPUESTOS CERRADOS

EJERCICIO 2013


Aplic. Presupuestaria	Descripción	Obligaciones pendientes de pago a 1 de Enero	Modificaciones saldo inicial y anulaciones	Total Obligaciones	Prescripciones	Pagos realizados	Obligaciones pendientes de pago a 31 de Diciembre
2007.31.16902.65001	PROGRAMA OPERATIVO LOCAL/OTROS PLANES 2007						
2007.31.16902.65003	PROGRAMA OPERATIVO LOCAL 2003						
2007.31.16902.65004	PROGRAMA OPERATIVO LOCAL 2004						
2007.31.16902.65005	PROGRAMA OPERATIVO LOCAL 2005						
2007.31.16902.65006	PROGRAMA OPERATIVO LOCAL 2006						
2007.31.16902.76201	OBRAS DELEGADAS PROGRAMA OPERATIVO						
2007.31.16902.76202	OBRAS DELEGADAS PROGRAMA OPERATIVO						
2007.31.16903.61901	CARRETERAS FONDO COOPERACION LOCAL 2009						
2007.31.16905.65001	PLAN OBRAS DIPUTACION 2007						
2007.31.16905.65004	PLAN OBRAS DIPUTACION 2004						
2007.31.45303.61901	CONVENIO C. FOMENTO ENSANCHE Y REFUERZO						
2007.32.45300.600	ADQUISICION TERRENOS CTRAS. PROVINCIALES						
2007.32.45300.623	MAQUINARIA, INST. Y UTILLAJE VIAS Y OBRAS						
2007.32.45300.632	OBRAS PARQUE PROVINCIAL DE MAQUINARIA						
2007.35.24103.770	SUBVENCIONES FOMENTO EMPLEO EN EL MEDIO RURAL						



EJERCICIOS CERRADOS
OBLIGACIONES DE PRESUPUESTOS CERRADOS

EJERCICIO 2013

Aplic. Presupuestaria	Descripción	Obligaciones pendientes de pago a 1 de Enero	Modificaciones saldo inicial y anulaciones	Total Obligaciones	Prescripciones	Pagos realizados	Obligaciones pendientes de pago a 31 de Diciembre
2007.35.24104.632	OBRAS ACONDIC. Y REHABILITACION CASTILLO						
2007.35.42201.762	SUBV. AYTOS. PROMOCION Y DESARROLLO INDUSTRIAL						
2007.35.43100.226	GASTOS DIVERSOS PROMOCION COMERCIAL						
2007.36.17201.76201	SUBV. AYTOS. MEJORAS MEDIO AMBIENTALES						
2007.36.17201.76801	SUBV. ENTIDADES LOCALES MENORES MEJORAS						
2007.36.17204.723	OBRAS DE RECUPERACION CANAL DE CASTILLA						
2007.38.41104.72302	SUBVENCION COMUNIDADES DE REGANTES						
2007.38.41104.76202	SUBV. AYTOS. OTRAS INVERSIONES AGRICULTURA Y						
2007.43.23000.632	OBRAS EDIFICIO SERVICIOS SOCIALES						
2008.13.15103.65001	PLANEAMIENTO URBANISTICO 2009						
2008.13.15103.65004	PLANEAMIENTO URBANISTICO 2000 Y 2002						
2008.13.15103.65005	PLANEAMIENTO URBANISTICO 2003						
2008.13.15103.65006	PLANEAMIENTO URBANISTICO 2004						
2008.13.15103.65007	PLANEAMIENTO URBANISTICO 2005						
2008.13.15103.65008	PLANEAMIENTO URBANISTICO 2006						



EJERCICIOS CERRADOS
OBLIGACIONES DE PRESUPUESTOS CERRADOS

EJERCICIO 2013

Aplic. Presupuestaria	Descripción	Obligaciones pendientes de pago a 1 de Enero	Modificaciones saldo inicial y anulaciones	Total Obligaciones	Prescripciones	Pagos realizados	Obligaciones pendientes de pago a 31 de Diciembre
2008.13.15103.65009	PLANEAMIENTO URBANISTICO 2007						
2008.13.15103.762	INVERSIONES DELEGADAS PLANEAMIENTO URBANISTICO						
2008.13.15103.76201	INVERSIONES DELEGADAS PLANEAMIENTO URBANISTICO						
2008.14.92000.626	EQUIPOS PARA PROCESO DE INFORMACION						
2008.17.92002.622	OBRAS ARCHIVO PROVINCIAL						
2008.17.92002.65002	CATALOGACION ARCHIVOS MUNICIPALES						
2008.17.92006.628	MATERIAL INVENTARIABLE ARCHIVOS Y BIBLIOTECAS						
2008.31.16901.65001	PLAN PROV. OBRAS Y SERVICIOS 2008						
2008.31.16901.76201	OBRAS DELEGADAS PLAN PROV. OBRAS Y SERVICIOS						
2008.31.16902.60901	PROGRAMA OPERATIVO LOCAL/OTROS PLANES 2008						
2008.31.16902.65001	PROGRAMA OPERATIVO LOCAL/OTROS PLANES 2008						
2008.31.16902.65003	PROGRAMA OPERATIVO LOCAL 2003						
2008.31.16902.65004	PROGRAMA OPERATIVO LOCAL 2004						
2008.31.16902.65005	PROGRAMA OPERATIVO LOCAL 2005						
2008.31.16902.65006	PROGRAMA OPERATIVO LOCAL 2006						



EJERCICIOS CERRADOS
OBLIGACIONES DE PRESUPUESTOS CERRADOS

EJERCICIO 2013


Aplic. Presupuestaria	Descripción	Obligaciones pendientes de pago a 1 de Enero	Modificaciones saldo inicial y anulaciones	Total Obligaciones	Prescripciones	Pagos realizados	Obligaciones pendientes de pago a 31 de Diciembre
2008.31.16902.76201	OBRAS DELEGADAS P. OPERATIVO LOCAL/OTROS						
2008.31.16903.61901	CARRETERAS FONDO COOPERACION LOCAL 2008						
2008.31.16903.65001	FONDO DE COOPERACION LOCAL 2008						
2008.31.16903.76201	OBRAS DELEGADAS FONDO COOPERACION LOCAL 2008						
2008.31.16905.65001	PLAN OBRAS DIPUTACION 2008						
2008.31.16905.65004	PLAN OBRAS DIPUTACION 2004						
2008.31.45303.61901	CONVENIO C. FOMENTO ENSANCHE Y REFUERZO						
2008.32.45300.600	ADQUISICION TERRENOS CTRAS. PROVINCIALES	144,00		144,00			144,00
2008.32.45300.623	MAQUINARIA, INST. Y UTILLAJE VIAS Y OBRAS						
2008.32.45300.632	OBRAS PARQUE PROVINCIAL DE MAQUINARIA						
2008.35.24103.770	SUBVENCIONES FOMENTO EMPLEO EN EL MEDIO RURAL						
2008.35.24104.632	OBRAS ACONDIC. Y REHABILITACION CASTILLO						
2008.35.24108.131	PERSONAL LABORAL TEMPORAL PROYECTO						
2008.35.24108.160	SEGURIDAD SOCIAL PROYECTO FORMAEMPLE@						
2008.35.24108.202	ALQUILER SALAS PROYECTO FORMAEMPLE@						



EJERCICIOS CERRADOS
OBLIGACIONES DE PRESUPUESTOS CERRADOS

EJERCICIO 2013

Aplic. Presupuestaria	Descripción	Obligaciones pendientes de pago a 1 de Enero	Modificaciones saldo inicial y anulaciones	Total Obligaciones	Prescripciones	Pagos realizados	Obligaciones pendientes de pago a 31 de Diciembre
2008.35.24108.205	ALQUILER MOBILIARIO PROYECTO FORMAEMPLE@						
2008.35.24108.206	ARRENDAMIENTO EQUIPOS INFORMATICOS PROYECTO						
2008.35.24108.220	MATERIAL DE OFICINA PROYECTO FORMAEMPLE@						
2008.35.24108.222	COMUNICACIONES PROYECTO FORMAEMPLE@						
2008.35.24108.226	GASTOS DIVERSOS PROYECTO FORMAEMPLE@						
2008.35.24108.227	TRABAJOS REAL. POR OTRAS EMPRESAS PROYECTO						
2008.35.24108.230	DIETAS PROYECTO FORMAEMPLE@						
2008.35.24108.231	LOCOMOCION PROYECTO FORMAEMPLE@						
2008.35.24108.481	BECAS PROYECTO FORMAEMPLE@						
2008.35.42201.762	SUBV. AYTOS. PROMOCION Y DESARROLLO INDUSTRIAL						
2008.35.43100.226	GASTOS DIVERSOS PROMOCION COMERCIAL						
2008.36.17201.76201	SUBV. AYTOS. MEJORAS MEDIO AMBIENTALES						
2008.36.17201.76801	SUBV. ENTIDADES LOCALES MENORES MEJORAS						
2008.36.17204.723	OBRAS DE RECUPERACION CANAL DE CASTILLA						
2008.38.41104.72302	SUBVENCION COMUNIDADES DE REGANTES						



EJERCICIOS CERRADOS
OBLIGACIONES DE PRESUPUESTOS CERRADOS

EJERCICIO 2013

Aplic. Presupuestaria	Descripción	Obligaciones pendientes de pago a 1 de Enero	Modificaciones saldo inicial y anulaciones	Total Obligaciones	Prescripciones	Pagos realizados	Obligaciones pendientes de pago a 31 de Diciembre
2008.38.41104.76202	SUBV. AYTOS. OTRAS						
2008.43.23000.632	INVERSIONES AGRICULTURA Y OBRAS EDIFICIO SERVICIOS SOCIALES						
2009.13.15103.65001	PLANEAMIENTO URBANISTICO 2009						
2009.13.15103.65004	PLANEAMIENTO URBANISTICO 2000 Y 2002						
2009.13.15103.65005	PLANEAMIENTO URBANISTICO 2003						
2009.13.15103.65006	PLANEAMIENTO URBANISTICO 2004						
2009.13.15103.65007	PLANEAMIENTO URBANISTICO 2005						
2009.13.15103.65008	PLANEAMIENTO URBANISTICO 2006						
2009.13.15103.65009	PLANEAMIENTO URBANISTICO 2007						
2009.13.15103.76201	INVERSIONES DELEGADAS PLANEAMIENTO URBANISTICO						
2009.13.15103.76202	INVERSIONES DELEGADAS PLANEAMIENTO URBANISTICO						
2009.14.92000.626	EQUIPOS PARA PROCESO DE INFORMACION						
2009.17.92002.622	OBRAS ARCHIVO PROVINCIAL						
2009.17.92002.65002	CATALOGACION ARCHIVOS MUNICIPALES						
2009.17.92006.628	MATERIAL INVENTARIABLE ARCHIVOS Y BIBLIOTECAS						



EJERCICIOS CERRADOS
OBLIGACIONES DE PRESUPUESTOS CERRADOS

EJERCICIO 2013


Aplic. Presupuestaria	Descripción	Obligaciones pendientes de pago a 1 de Enero	Modificaciones saldo inicial y anulaciones	Total Obligaciones	Prescripciones	Pagos realizados	Obligaciones pendientes de pago a 31 de Diciembre
2009.31.16901.65001	PLAN PROV. OBRAS Y SERVICIOS 2009						
2009.31.16901.65008	PLAN PROVINCIAL OBRAS Y SERVICIOS 2008						
2009.31.16901.76201	OBRAS DELEGADAS PLAN PROV. OBRAS Y SERVICIOS						
2009.31.16901.76202	OBRAS DELEGADAS PLAN PROV. OBRAS Y SERVICIOS						
2009.31.16902.65003	PROGRAMA OPERATIVO LOCAL 2003						
2009.31.16902.65004	PROGRAMA OPERATIVO LOCAL 2004						
2009.31.16902.65005	PROGRAMA OPERATIVO LOCAL 2005						
2009.31.16902.65006	PROGRAMA OPERATIVO LOCAL 2006						
2009.31.16903.61901	CARRETERAS FONDO COOPERACION LOCAL 2009						
2009.31.16903.65001	FONDO DE COOPERACION LOCAL 2009						
2009.31.16903.65014	FONDO COOPERACION LOCAL 2008						
2009.31.16903.76201	OBRAS DELEGADAS FONDO COOPERACION LOCAL 2009						
2009.31.16903.76204	OBRAS DELEGADAS FONDO COOPERACION LOCAL 2008						
2009.31.16905.65001	PLAN OBRAS DIPUTACION 2009						
2009.31.45303.61901	CONVENIO C. FOMENTO ENSANCHE Y REFUERZO						



EJERCICIOS CERRADOS
OBLIGACIONES DE PRESUPUESTOS CERRADOS

EJERCICIO 2013

Aplic. Presupuestaria	Descripción	Obligaciones pendientes de pago a 1 de Enero	Modificaciones saldo inicial y anulaciones	Total Obligaciones	Prescripciones	Pagos realizados	Obligaciones pendientes de pago a 31 de Diciembre
2009.32.45300.600	ADQUISICION TERRENOS CTRAS. PROVINCIALES						
2009.32.45300.623	MAQUINARIA, INST. Y UTILLAJE VIAS Y OBRAS						
2009.32.45300.632	OBRAS PARQUE PROVINCIAL DE MAQUINARIA						
2009.35.24103.770	SUBV. FOMENTO EMPLEO EN EL MEDIO RURAL						
2009.35.24104.632	OBRAS ACONDIC. Y REHABILITACION CASTILLO						
2009.35.24105.131	PERSONAL LABORAL TEMPORAL PROYECTO VIVE EL						
2009.35.24105.160	SEGURIDAD SOCIAL PROYECTO VIVE EL CANAL						
2009.35.24105.202	ALQUILER SALAS PROYECTO VIVE EL CANAL						
2009.35.24105.206	ALQUILER EQUIPOS INFORMATICOS PROYECTO						
2009.35.24105.220	MATERIAL DE OFICINAL PROYECTO VIVE EL CANAL						
2009.35.24105.222	COMUNICACIONES PROYECTO VIVE EL CANAL						
2009.35.24105.226	GASTOS DIVERSOS PROYECTO VIVE EL CANAL						
2009.35.24105.227	TRABAJOS REAL. POR OTRAS EMPRESAS PROYECTO VIVE						
2009.35.24105.230	DIETAS PROYECTO VIVE EL CANAL						
2009.35.24105.231	LOCOMOCION PROYECTO VIVE EL CANAL						



EJERCICIOS CERRADOS
OBLIGACIONES DE PRESUPUESTOS CERRADOS

EJERCICIO 2013


Aplic. Presupuestaria	Descripción	Obligaciones pendientes de pago a 1 de Enero	Modificaciones saldo inicial y anulaciones	Total Obligaciones	Prescripciones	Pagos realizados	Obligaciones pendientes de pago a 31 de Diciembre
2009.35.24105.481	BECAS PROYECTO VIVE EL CANAL						
2009.35.42201.762	SUBV. AYTOS. PROMOCION Y DESARROLLO INDUSTRIAL						
2009.35.43100.226	GASTOS DIVERSOS PROMOCION COMERCIAL						
2009.35.45900.131	PERSONAL LABORAL EVENTUAL PALENCIA R. HACIA						
2009.35.45900.160	SEGURIDAD SOCIAL PERSONAL PALENCIA R. HACIA						
2009.35.45900.226	GASTOS DIVERSOS PALENCIA RURAL: HACIA TERRITORIOS						
2009.35.45900.61901	MEJORA DE LA ACCESIBILIDAD FISICA						
2009.35.45900.65001	MEJORA DE LA ACCESIBILIDAD FISICA						
2009.35.45900.76201	SUBV. AYTOS. MEJORA SUELO INDUSTRIAL PALENCIA RURAL						
2009.35.45900.770	SUBV. EMPRESAS PRIVADAS INVERSION EMPRESARIAL						
2009.36.17201.76201	SUBV. AYTOS. MEJORAS MEDIO AMBIENTALES						
2009.36.17201.76801	SUBV. ENTIDADES LOCALES MENORES MEJORAS						
2009.36.17204.723	OBRAS DE RECUPERACION CANAL DE CASTILLA						
2009.38.41104.72302	SUBVENCION COMUNIDADES DE REGANTES						
2009.38.41104.76202	SUBV. AYTOS. OTRAS INVERSIONES AGRICULTURA Y						



EJERCICIOS CERRADOS
OBLIGACIONES DE PRESUPUESTOS CERRADOS

EJERCICIO 2013

Aplic. Presupuestaria	Descripción	Obligaciones pendientes de pago a 1 de Enero	Modificaciones saldo inicial y anulaciones	Total Obligaciones	Prescripciones	Pagos realizados	Obligaciones pendientes de pago a 31 de Diciembre
2009.43.23000.632	OBRAS EDIFICIO SERVICIOS SOCIALES						
2010.13.15103.65004	PLANEAMIENTO URBANISTICO 2000 Y 2002						
2010.13.15103.65005	PLANEAMIENTO URBANISTICO 2003						
2010.13.15103.65006	PLANEAMIENTO URBANISTICO 2004						
2010.13.15103.65007	PLANEAMIENTO URBANISTICO 2005						
2010.13.15103.65008	PLANEAMIENTO URBANISTICO 2006						
2010.13.15103.65009	PLANEAMIENTO URBANISTICO 2007						
2010.13.15103.76201	INVERSIONES DELEGADAS PLANEAMIENTO URBANISTICO						
2010.13.15103.76202	INVERSIONES DELEGADAS PLANEAMIENTO URBANISTICO						
2010.14.92000.626	EQUIPOS PARA PROCESO DE INFORMACION						
2010.17.92002.622	OBRAS ARCHIVO PROVINCIAL						
2010.17.92002.65002	CATALOGACION ARCHIVOS MUNICIPALES						
2010.17.92006.628	MATERIAL INVETARIABLE ARCHIVOS Y BIBLIOTECAS						
2010.31.16901.65001	PLAN PROV. OBRAS Y SERVICIOS 2010						
2010.31.16901.65008	PLAN PROVINCIAL OBRAS Y SERVICIOS 2008						



EJERCICIOS CERRADOS
OBLIGACIONES DE PRESUPUESTOS CERRADOS

EJERCICIO 2013

Aplic. Presupuestaria	Descripción	Obligaciones pendientes de pago a 1 de Enero	Modificaciones saldo inicial y anulaciones	Total Obligaciones	Prescripciones	Pagos realizados	Obligaciones pendientes de pago a 31 de Diciembre
2010.31.16901.76201	OBRAS DELEGADAS PLAN PROV. OBRAS Y SERVICIOS						
2010.31.16901.76202	OBRAS DELEGADAS PLAN PROVINCIAL OBRAS Y						
2010.31.16902.65003	PROGRAMA OPERATIVO LOCAL 2003						
2010.31.16902.65004	PROGRAMA OPERATIVO LOCAL 2004						
2010.31.16902.65005	PROGRAMA OPERATIVO LOCAL 2005						
2010.31.16902.65006	PROGRAMA OPERATIVO LOCAL 2006						
2010.31.16902.76201	AYTO. GUARDO, EJECUCION SENTENCIA OBRA 30/00POL						
2010.31.16903.61901	CARRETERAS FONDO COOPERACION LOCAL 2009						
2010.31.16903.65001	FONDO DE COOPERACION LOCAL 2010						
2010.31.16903.65002	FONDO DE COOPERACION LOCAL 2009						
2010.31.16903.65014	FONDO DE COOPERACION LOCAL 2008						
2010.31.16903.76201	OBRAS DELEGADAS FONDO COOPERACION LOCAL 2010						
2010.31.16903.76204	OBRAS DELEGADAS FONDO DE COOPERACION LOCAL 2008						
2010.31.16903.76205	OBRAS DELEGADAS FONDO COOPERACION LOCAL 2009						
2010.31.16905.65001	PLAN OBRAS DIPUTACION 2010						



EJERCICIOS CERRADOS
OBLIGACIONES DE PRESUPUESTOS CERRADOS

EJERCICIO 2013


Aplic. Presupuestaria	Descripción	Obligaciones pendientes de pago a 1 de Enero	Modificaciones saldo inicial y anulaciones	Total Obligaciones	Prescripciones	Pagos realizados	Obligaciones pendientes de pago a 31 de Diciembre
2010.31.16905.76201	OBRAS DELEGADAS PLAN OBRAS DIPUTACION 2010						
2010.31.16908.762	PLAN EXTRAORDINARIO OBRAS DIPUTACION 2010						
2010.31.45301.61901	PLANES DE CARRETERAS						
2010.31.45303.61901	CONVENIO C. FOMENTO ENSANCHE Y REFUERZO						
2010.32.45300.600	ADQUISICION TERRENOS CTRAS. PROVINCIALES						
2010.32.45300.60901	ESTUDIOS PREVIOS REDACCION PROYECTOS						
2010.32.45300.623	MAQUINARIA, INST. Y UTILLAJE VIAS Y OBRAS						
2010.32.45300.632	OBRAS PARQUE PROVINCIAL DE MAQUINARIA						
2010.35.24103.770	SUBV. FOMENTO EMPLEO EN EL MEDIO RURAL						
2010.35.24104.632	OBRAS ACOND. Y REHABILITACION CASTILLO						
2010.35.24105.131	PERSONAL LABORAL TEMPORAL PROYECTO VIVE EL						
2010.35.24105.160	SEGURIDAD SOCIAL PROYECTO VIVE EL CANAL						
2010.35.24105.202	ALQUILER SALAS PROYECTO VIVE EL CANAL						
2010.35.24105.206	ALQUILER EQUIPOS INFORMATICOS PROYECTO						
2010.35.24105.220	MATERIAL DE OFICINAL PROYECTO VIVE EL CANAL						



EJERCICIOS CERRADOS
OBLIGACIONES DE PRESUPUESTOS CERRADOS

EJERCICIO 2013

Aplic. Presupuestaria	Descripción	Obligaciones pendientes de pago a 1 de Enero	Modificaciones saldo inicial y anulaciones	Total Obligaciones	Prescripciones	Pagos realizados	Obligaciones pendientes de pago a 31 de Diciembre
2010.35.24105.222	COMUNICACIONES PROYECTO VIVE EL CANAL						
2010.35.24105.226	GASTOS DIVERSOS PROYECTO VIVE EL CANAL						
2010.35.24105.227	TRAB. REAL. POR OTRAS EMPRESAS PROYECTO VIVE						
2010.35.24105.230	DIETAS PROYECTO VIVE EL CANAL						
2010.35.24105.231	LOCOMOCION PROYECTO VIVE EL CANAL						
2010.35.24105.481	BECAS PROYECTO VIVE EL CANAL						
2010.35.42201.762	SUBV. AYTOS. PROMOCION Y DESARROLLO INDUSTRIAL						
2010.35.43100.226	GASTOS DIVERSOS PROMOCION COMERCIAL						
2010.35.45900.131	PERSONAL LABORAL TEMPORAL PALENCIA RURAL						
2010.35.45900.160	SEGURIDAD SOCIAL PALENCIA RURAL						
2010.35.45900.226	GASTOS DIVERSOS PALENCIA RURAL						
2010.35.45900.61901	MEJORA ACCESIBILIDAD FISICA PALENCIA RURAL						
2010.35.45900.65001	MEJORA DE LA ACCESIBILIDAD FISICA PALENCIA RURAL						
2010.35.45900.76201	SUBV. AYTOS. MEJORA SUELO INDUSTRIAL PALENCIA RURAL						
2010.35.45900.770	SUBV. EMPRESAS PRIVADAS INVERSION EMPRESARIAL						



EJERCICIOS CERRADOS
OBLIGACIONES DE PRESUPUESTOS CERRADOS

EJERCICIO 2013

Aplic. Presupuestaria	Descripción	Obligaciones pendientes de pago a 1 de Enero	Modificaciones saldo inicial y anulaciones	Total Obligaciones	Prescripciones	Pagos realizados	Obligaciones pendientes de pago a 31 de Diciembre
2010.36.17201.76201	SUBV. AYTOS. MEJORAS MEDIO AMBIENTALES						
2010.36.17201.76801	SUBV. ENTIDADES LOCALES MENORES MEJORAS MEDIO						
2010.36.17204.723	OBRAS DE RECUPERACION CANAL DE CASTILLA						
2010.38.16901.76201	PLAN EXTRAORDINARIO INUNDAC 2010						
2010.38.16906.76201	PLAN EXTRAORDINARIO INUNDAC. 2010						
2010.38.41104.72302	SUBV. COMUNIDADES DE REGANTES						
2010.38.41104.76202	SUBV. AYTOS. OTRAS INVERSIONES AGRICULTURA Y						
2010.38.41107.76201	SUBV. AYTOS. ARREGLO CAMINOS RURALES						
2010.38.45301.61901	PLAN EXTRAORDINARIO INUNDAC 2010 CARRETERAS						
2010.43.23000.623	MAQUINARIA, INST. Y UTILLAJE SERVICIOS SOCIALES						
2010.43.23000.632	OBRAS EDIFICIO SERVICIOS SOCIALES						
2011.13.15103.65004	PLANEAMIENTO URBANISTICO 2000 Y 2002						
2011.13.15103.65005	PLANEAMIENTO URBANISTICO 2003						
2011.13.15103.65006	PLANEAMIENTO URBANISTICO 2004						
2011.13.15103.65007	PLANEAMIENTO URBANISTICO 2005						



EJERCICIOS CERRADOS
OBLIGACIONES DE PRESUPUESTOS CERRADOS

EJERCICIO 2013


Aplic. Presupuestaria	Descripción	Obligaciones pendientes de pago a 1 de Enero	Modificaciones saldo inicial y anulaciones	Total Obligaciones	Prescripciones	Pagos realizados	Obligaciones pendientes de pago a 31 de Diciembre
2011.13.15103.65008	PLANEAMIENTO URBANISTICO 2006						
2011.13.15103.65009	PLANEAMIENTO URBANISTICO 2007						
2011.13.15103.76201	INVERSIONES DELEGADAS PLANEAMIENTO URBANISTICO						
2011.13.15103.76202	INVERSIONES DELEGADAS PLANEAMIENTO URBANISTICO						
2011.13.15103.76204	INVERSIONES DELEGADAS PLANEAMIENTO URBANISTICO						
2011.17.92002.65002	CATALOGACION ARCHIVOS MUNICIPALES						
2011.17.92006.628	MATERIAL INVENTARIABLE ARCHIVOS Y BIBLIOTECAS						
2011.18.23000.623	MAQUINARIA, INST. Y UTIL. SERVICIOS SOCIALES						
2011.18.23000.632	OBRAS EDIFICIO SERVICIOS SOCIALES						
2011.18.45300.632	OBRAS PARQUES DE MAQUINARIA						
2011.18.92002.632	OBRAS CASTILLO FUENTES DE VALDEPERO						
2011.31.15101.76201	SUBVENCION AYTOS. OTRAS OBRAS E INVERSIONES						
2011.31.15104.76203	SUBV. AYTO. PALENCIA ACONDICION. TRAVESIAS A						
2011.31.16901.65001	PLAN PROV. OBRAS Y SERVICIOS 2011						
2011.31.16901.65003	PLAN PROVINCIAL OBRAS Y SERVICIOS 2010						



EJERCICIOS CERRADOS
OBLIGACIONES DE PRESUPUESTOS CERRADOS

EJERCICIO 2013

Aplic. Presupuestaria	Descripción	Obligaciones pendientes de pago a 1 de Enero	Modificaciones saldo inicial y anulaciones	Total Obligaciones	Prescripciones	Pagos realizados	Obligaciones pendientes de pago a 31 de Diciembre
2011.31.16901.65008	PLAN PROVINCIAL OBRAS Y SERVICIOS 2008						
2011.31.16901.76201	OBRAS DELEGADAS PLAN PROV. OBRAS Y SERVICIOS						
2011.31.16901.76204	OBRAS DELEGADAS PLAN PROVINCIAL OBRAS Y						
2011.31.16902.65003	PROGRAMA OPERATIVO LOCAL 2003						
2011.31.16902.65004	PROGRAMA OPERATIVO LOCAL 2004						
2011.31.16902.65005	PROGRAMA OPERATIVO LOCAL 2005						
2011.31.16902.65006	PROGRAMA OPERATIVO LOCAL 2006						
2011.31.16903.65001	FONDO DE COOPERACION LOCAL 2011						
2011.31.16903.65002	FONDO COOPERACION LOCAL 2009						
2011.31.16903.65003	FONDO COOPERACION LOCAL 2010						
2011.31.16903.65014	FONDO COOPERACION LOCAL 2008						
2011.31.16903.76201	OBRAS DELEGADAS FONDO COOPERACION LOCAL 2011						
2011.31.16903.76204	OBRAS DELEGADAS FONDO COOPERACION LOCAL 2008						
2011.31.16903.76205	OBRAS DELEGADAS FONDO COOPERACION LOCAL 2009						
2011.31.16903.76206	OBRAS DELEGADAS FONDO COOPERACION LOCAL 2010						



EJERCICIOS CERRADOS
OBLIGACIONES DE PRESUPUESTOS CERRADOS

EJERCICIO 2013


Aplic. Presupuestaria	Descripción	Obligaciones pendientes de pago a 1 de Enero	Modificaciones saldo inicial y anulaciones	Total Obligaciones	Prescripciones	Pagos realizados	Obligaciones pendientes de pago a 31 de Diciembre
2011.31.16905.65003	PLAN OBRAS DIPUTACION 2010						
2011.31.16905.76205	OBRAS DELEGADAS PLAN OBRAS DIPUTACION 2010						
2011.31.16908.762	PLAN EXTRAORDINARIO OBRAS DIPUTACION 2010						
2011.31.31201.76201	SUBVENCIONES AYUNTAMIENTOS						
2011.31.45301.61901	PLANES DE CARRETERAS						
2011.31.45303.61901	CONVENIO C. FOMENTO ENSANCHE Y REFUERZO						
2011.32.45300.600	ADQUISICION TERRENOS CTRAS. PROVINCIALES						
2011.32.45300.60901	ESTUDIOS PREVIOS REDACCION PROYECTOS						
2011.32.45300.623	MAQUINARIA, INST. Y UTILLAJE VIAS Y OBRAS						
2011.35.23400.48901	SUBV. ASOCIACIONES JUVENILES	7,47	-7,47				
2011.35.24103.770	SUBV. FOMENTO EMPLEO EN EL MEDIO RURAL	126,27	-126,27				
2011.35.24105.131	PERSONAL LABORAL TEMPORAL PROYECTO VIVE EL						
2011.35.24105.160	SEGURIDAD SOCIAL PROYECTO VIVE EL CANAL						
2011.35.24105.220	MATERIAL DE OFICINA PROYECTO VIVE EL CANAL						
2011.35.24112.131	PERSONAL LABORAL TEMP. AEDL PALENCIA ACTIVA DES						



EJERCICIOS CERRADOS
OBLIGACIONES DE PRESUPUESTOS CERRADOS

EJERCICIO 2013

Aplic. Presupuestaria	Descripción	Obligaciones pendientes de pago a 1 de Enero	Modificaciones saldo inicial y anulaciones	Total Obligaciones	Prescripciones	Pagos realizados	Obligaciones pendientes de pago a 31 de Diciembre
2011.35.24112.160	SEGURIDAD SOCIAL AEDL PALENCIA ACTIVA DES. IND.						
2011.35.24113.131	PERSONAL LABORAL TEMP. AEDL PROV. ACTIVA C.						
2011.35.24113.160	SEGURIDAD SOCIAL AEDL PROV. ACTIVA CANAL						
2011.35.42201.762	SUBV. AYTOS. PROMOCION Y DESARROLLO INDUSTRIAL						
2011.35.43100.226	GASTOS DIVERSOS PROMOCION COMERCIAL						
2011.35.45900.131	PERSONAL LABORAL TEMPORAL PALENCIA RURAL						
2011.35.45900.160	SEGURIDAD SOCIAL PALENCIA RURAL						
2011.35.45900.226	GASTOS DIVERSOS PALENCIA RURAL						
2011.35.45900.61901	MEJORA ACCESIBILIDAD FISICA PALENCIA RURAL						
2011.35.45900.76201	SUBV. AYTOS. MEJORA SUELO INDUSTRIAL PALENCIA RURAL						
2011.35.45900.770	SUBV. EMPRESAS PRIVADAS INVERSION EMPRESARIAL						
2011.36.17201.76201	SUBV. AYTOS. MEJORAS MEDIO AMBIENTALES						
2011.36.17201.76801	SUBV. ENTIDADES LOCALES MENORES MEJORAS MEDIO						
2011.36.17204.723	OBRAS DE RECUPERACION CANAL DE CASTILLA						
2011.38.16906.76201	PLAN EXTRAORDINARIO INUNDACIONES 2010 AYTOS.						



EJERCICIOS CERRADOS
OBLIGACIONES DE PRESUPUESTOS CERRADOS

EJERCICIO 2013

Aplic. Presupuestaria	Descripción	Obligaciones pendientes de pago a 1 de Enero	Modificaciones saldo inicial y anulaciones	Total Obligaciones	Prescripciones	Pagos realizados	Obligaciones pendientes de pago a 31 de Diciembre
2011.38.41104.72302	SUBV. COMUNIDADES DE REGANTES						
2011.38.41104.76202	SUBV. AYTOS. OTRAS INVERSIONES AGRICULTURA Y						
2011.38.41106.623	MAQUINARIA INSTALACIONES Y UTILLAJE GRANJAS						
2011.38.41107.76201	SUBV. AYTOS. ARREGLO CAMINOS RURALES						
2011.38.45301.61901	PLAN EXTRAORD. INUNDACIONES 2010						
2011.43.23000.231	LOCOMOCION SERVICIOS SOCIALES	105,64	-105,64				
2011.43.23100.48901	AYUDAS AL DESARROLLO	3.174,75		3.174,75		3.174,75	
2012.11.91200.226	GASTOS DIVERSOS CORPORACION PROVINCIAL.	712,50		712,50		712,50	
2012.11.91201.220	MATERIAL DE OFICINA PRESIDENCIA	1.852,07		1.852,07		1.852,07	
2012.11.91201.226	GASTOS DIVERSOS PRESIDENCIA	192,50		192,50		192,50	
2012.11.91201.230	DIETAS PERSONAL DE PRESIDENCIA	141,00		141,00		141,00	
2012.11.92400.22602	PUBLICIDAD Y PROPAGANDA EN MEDIOS DE	46.195,59		46.195,59		46.195,59	
2012.11.92400.46201	SUBVENCIONES AYTOS. COMUN. SOCIAL Y PARTIC.	15.200,00		15.200,00		15.200,00	
2012.11.92400.48902	SUBVENCIONES COMUNICACION SOCIAL Y	14.953,16		14.953,16		14.953,16	
2012.11.92400.78901	SUBVENCIONES DE CAPITAL INSTITUCIONES SIN ANIMO DE	16.490,00		16.490,00		16.490,00	



EJERCICIOS CERRADOS
OBLIGACIONES DE PRESUPUESTOS CERRADOS


EJERCICIO 2013

Aplic. Presupuestaria	Descripción	Obligaciones pendientes de pago a 1 de Enero	Modificaciones saldo inicial y anulaciones	Total Obligaciones	Prescripciones	Pagos realizados	Obligaciones pendientes de pago a 31 de Diciembre
2012.13.15103.65004	PLANEAMIENTO URBANISTICO 2000 Y 2002						
2012.13.15103.65005	PLANEAMIENTO URBANISTICO 2003						
2012.13.15103.65006	PLANEAMIENTO URBANISTICO 2004						
2012.13.15103.65007	PLANEAMIENTO URBANISTICO 2005						
2012.13.15103.65008	PLANEAMIENTO URBANISTICO 2006						
2012.13.15103.76201	INVERSIONES DELEGADAS PLANEAMIENTO URBANISTICO						
2012.13.15103.76202	INVERSIONES DELEGADAS PLANEAMIENTO URBANISTICO						
2012.13.15103.76204	INVERSIONES DELEGADAS PLANEAMIENTO URBANISTICO						
2012.13.16600.220	MATERIAL DE OFICINA ASISTENCIA A MUNICIPIOS	310,42		310,42		310,42	
2012.13.16600.222	COMUNICACIONES ASISTENCIA A MUNICIPIOS	650,14		650,14		650,14	
2012.13.16600.226	GASTOS DIVERSOS ASISTENCIA A MUNICIPIOS	937,75		937,75		937,75	
2012.13.16600.230	DIETAS ASISTENCIA A MUNICIPIOS	112,20		112,20		112,20	
2012.13.16600.821	PRESTAMOS CAJA PROVINCIAL DE COOPERACION	141.506,16		141.506,16		141.506,16	
2012.13.16605.226	GASTOS DIVERSOS ESCUELA DE ALCALDES	3.371,68		3.371,68		3.371,68	
2012.13.92301.64002	CONVENIO JUNTA DE CASTILLA Y LEON						

EJERCICIOS CERRADOS
OBLIGACIONES DE PRESUPUESTOS CERRADOS

EJERCICIO 2013

Aplic. Presupuestaria	Descripción	Obligaciones pendientes de pago a 1 de Enero	Modificaciones saldo inicial y anulaciones	Total Obligaciones	Prescripciones	Pagos realizados	Obligaciones pendientes de pago a 31 de Diciembre
2012.14.49101.216	MANTEN. EQUIPOS PROCESO INFORMACION INTERNET	881,51		881,51		881,51	
2012.14.92009.216	CONSERV. Y REP. EQUIPOS PROCESOS INFORMACION	10.273,98		10.273,98		10.273,98	
2012.14.92009.222	COMUNICACIONES INFORMATICA	650,15		650,15		650,15	
2012.14.92009.226	GASTOS DIVERSOS INFORMATICA	71,84		71,84		71,84	
2012.14.92009.626	EQUIPOS PARA PROCESOS DE INFORMACIÓN	5.152,84		5.152,84		5.152,84	
2012.14.92009.627	CONSTRUCCION CENTRO PROCESO DE DATOS	174.425,90		174.425,90		174.425,90	
2012.15.23106.16000	SEGURIDAD SOCIAL	275.550,28	-132,62	275.417,66		275.417,66	
2012.15.23106.16204	GASTOS SOCIALES ACUERDO CONVENIO	404,20	-404,20				
2012.15.23106.16206	POLIZA ASISTENCIA SANITARIA COMPLEMENTARIA	10.620,96		10.620,96		10.620,96	
2012.15.23106.226	GASTOS DIVERSOS CURSOS FORMACION CONTINUA MAP	2.931,50		2.931,50		2.931,50	
2012.15.92003.226	GASTOS DIVERSOS SINDICATOS SEGUN	1.304,55		1.304,55		1.304,55	
2012.15.92005.233	OTRAS INDEMNIZACIONES	5.008,82		5.008,82		5.008,82	
2012.16.13002.227	SEGURIDAD PALACIO PROVINCIAL	13.688,11		13.688,11		13.688,11	
2012.16.92000.212	CONS. Y REP. EDIFICIO PALACIO PROVINCIAL	4.699,74		4.699,74		4.699,74	
2012.16.92000.213	CONS. Y REP. MAQUIN., INST. Y UTILL. PALACIO PROVINCIAL	1.427,48		1.427,48		1.427,48	



EJERCICIOS CERRADOS
OBLIGACIONES DE PRESUPUESTOS CERRADOS

EJERCICIO 2013

Aplic. Presupuestaria	Descripción	Obligaciones pendientes de pago a 1 de Enero	Modificaciones saldo inicial y anulaciones	Total Obligaciones	Prescripciones	Pagos realizados	Obligaciones pendientes de pago a 31 de Diciembre
2012.16.92000.214	CONSERV. Y REPAR. VEHICULOS PALACIO	200,75		200,75		200,75	
2012.16.92000.215	CONS. Y REP. MOBILIARIO Y ENSERES PALACIO	66,55		66,55		66,55	
2012.16.92000.220	MATERIAL DE OFICINA PALACIO PROVINCIAL	6.526,62		6.526,62		6.526,62	
2012.16.92000.22100	ENERGIA ELECTRICA PALACIO PROVINCIAL	4.876,35		4.876,35		4.876,35	
2012.16.92000.22102	GAS PALACIO PROVINCIAL	4.194,93		4.194,93		4.194,93	
2012.16.92000.22103	COMBUSTIBLES Y CARBURANTES DIPUTACION	532,78		532,78		532,78	
2012.16.92000.22104	VESTUARIO DIPUTACION PROVINCIAL	815,20		815,20		815,20	
2012.16.92000.22106	PRODUCTOS FARMACEUTICOS PALACIO PROVINCIAL	45,16		45,16		45,16	
2012.16.92000.22199	OTROS SUMINISTROS DIPUTACION PROVINCIAL	1.404,68		1.404,68		1.404,68	
2012.16.92000.22200	COMUNICACIONES TELEFONICAS PALACIO	5.506,22		5.506,22		5.506,22	
2012.16.92000.22201	COMUNICACIONES POSTALES PALACIO PROVINCIAL	2.957,15		2.957,15		2.957,15	
2012.16.92000.226	GASTOS DIVERSOS DIPUTACION PROVINCIAL	4.376,48		4.376,48		4.376,48	
2012.16.92000.227	TRABAJOS REAL. POR OTRAS EMPRESAS PALACIO	7.685,35		7.685,35		7.685,35	
2012.16.92000.623	MAQUINARIA, INST. Y UTILLAJE PALACIO PROVINCIAL	2.937,88		2.937,88		2.937,88	
2012.16.92000.625	MOBILIARIO Y ENSERES PALACIO PROVINCIAL	16.352,09		16.352,09		16.352,09	



EJERCICIOS CERRADOS
OBLIGACIONES DE PRESUPUESTOS CERRADOS


EJERCICIO 2013

Aplic. Presupuestaria	Descripción	Obligaciones pendientes de pago a 1 de Enero	Modificaciones saldo inicial y anulaciones	Total Obligaciones	Prescripciones	Pagos realizados	Obligaciones pendientes de pago a 31 de Diciembre
2012.16.92000.632	OBRAS PALACIO PROVINCIAL	4.067,84		4.067,84		4.067,84	
2012.17.33200.226	GASTOS DIVERSOS BIBLIOTECA	732,07		732,07		732,07	
2012.17.92002.212	CONS. Y REP. ARCHIVO PROVINCIAL	1.304,36		1.304,36		1.304,36	
2012.17.92002.220	MATERIAL DE OFICINA ARCHIVO PROVINCIAL	350,00		350,00		350,00	
2012.17.92002.221	SUMINISTROS AGUA, LUZ Y OTROS CASTILLO FUENTES DE	1.479,38		1.479,38		1.479,38	
2012.17.92002.222	COMUNICACIONES CASTILLO FUENTES DE VALDEPERO	235,88		235,88		235,88	
2012.17.92002.22609	GASTOS DIVERSOS EXPOSICIONES ARCHIVO	1.476,86		1.476,86		1.476,86	
2012.17.92002.227	TRABAJOS REAL. POR OTRAS EMPRESAS ARCHIVO	3.313,01		3.313,01		3.313,01	
2012.17.92002.622	OBRAS ARCHIVO PROVINCIAL						
2012.17.92002.632	OBRAS CASTILLO FUENTES DE VALDEPERO						
2012.17.92002.65002	CATALOGACION ARCHIVOS MUNICIPALES						
2012.17.92006.628	MATERIAL INVENTARIABLE ARCHIVOS Y BIBLIOTECAS						
2012.22.01100.310	INTERESES	39.469,11		39.469,11		39.469,11	
2012.22.01100.913	AMORTIZACION PRESTAMOS A LARGO PLAZO	291.691,99		291.691,99		291.691,99	
2012.23.93402.206	ARRENDAMIENTO EQUIPOS PARA PROCESOS DE	48.400,00		48.400,00		48.400,00	

EJERCICIOS CERRADOS
OBLIGACIONES DE PRESUPUESTOS CERRADOS

EJERCICIO 2013

Aplic. Presupuestaria	Descripción	Obligaciones pendientes de pago a 1 de Enero	Modificaciones saldo inicial y anulaciones	Total Obligaciones	Prescripciones	Pagos realizados	Obligaciones pendientes de pago a 31 de Diciembre
2012.23.93402.213	CONS. Y REP. MAQUIN., INST. Y UTIL. RECAUDACION	77,08		77,08		77,08	
2012.23.93402.216	CONSERVAC. Y REPARAC. EQUIPOS INFORMATICOS	144,00		144,00		144,00	
2012.23.93402.22100	ENERGIA ELECTRICA RECAUDACION	534,11		534,11		534,11	
2012.23.93402.22102	GAS RECAUDACION	298,01		298,01		298,01	
2012.23.93402.22199	OTROS SUMINISTROS SERVICIO DE RECAUDACION	53,94		53,94		53,94	
2012.23.93402.22200	COMUNICACIONES TELEFONICAS RECAUDACION	58,68		58,68		58,68	
2012.23.93402.22201	COMUNICACIONES POSTALES SERVICIO DE RECAUDACION	26.189,68		26.189,68		26.189,68	
2012.23.93402.226	GASTOS DIVERSOS RECAUDACION	453,30		453,30		453,30	
2012.23.93402.22700	TRABAJOS REAL. POR OTRAS EMPRESAS LIMPIEZA	828,25		828,25		828,25	
2012.31.13001.632	OBRAS DE REFORMA CASAS CUARTEL GUARDIA CIVIL	79.854,11		79.854,11		79.854,11	
2012.31.15101.76201	SUBVENCIONES AYTOS. OTRAS OBRAS E INVERSIONES	341.666,76		341.666,76		341.666,76	
2012.31.15101.76204	SUBV. CONVENIOS AYTOS. OTRAS OBRAS E INVERSIONES	134.706,38		134.706,38		134.706,38	
2012.31.15102.65001	ADQUISICION MOBILIARIO URBANO	59.985,37		59.985,37		59.985,37	
2012.31.15104.76203	SUBV. AYTO. PALENCIA ACONDICION. TRAVESIAS A	434.168,00		434.168,00		434.168,00	
2012.31.16901.65001	PLAN PROVINCIAL OBRAS Y SERVICIOS 2012						



EJERCICIOS CERRADOS
OBLIGACIONES DE PRESUPUESTOS CERRADOS

EJERCICIO 2013


Aplic. Presupuestaria	Descripción	Obligaciones pendientes de pago a 1 de Enero	Modificaciones saldo inicial y anulaciones	Total Obligaciones	Prescripciones	Pagos realizados	Obligaciones pendientes de pago a 31 de Diciembre
2012.31.16901.65003	PLAN PROVINCIAL OBRAS Y SERVICIOS 2010						
2012.31.16901.65004	PLAN PROVINCIAL OBRAS Y SERVICIOS 2011						
2012.31.16901.65008	PLAN PROVINCIAL OBRAS Y SERVICIOS 2008						
2012.31.16901.76201	OBRAS DELEGADAS PLAN PROVINCIAL OBRAS Y						
2012.31.16901.76202	OBRAS DELEGADAS PLAN PROVINCIAL OBRAS Y						
2012.31.16902.65003	PROGRAMA OPERATIVO LOCAL 2003						
2012.31.16902.65004	PROGRAMA OPERATIVO LOCAL 2004						
2012.31.16902.65005	PROGRAMA OPERATIVO LOCAL 2005						
2012.31.16902.65006	PROGRAMA OPERATIVO LOCAL 2006						
2012.31.16903.65001	FONDO DE COOPERACION LOCAL 2012						
2012.31.16903.65002	FONDO DE COOPERACION LOCAL 2009						
2012.31.16903.65003	FONDO COOPERACION LOCAL 2010						
2012.31.16903.65004	FONDO DE COOPERACION LOCAL 2011						
2012.31.16903.65014	FONDO COOPERACION LOCAL 2008						
2012.31.16903.76201	OBRAS DELEGADAS FONDO COOPERACION LOCAL 2012						



EJERCICIOS CERRADOS
OBLIGACIONES DE PRESUPUESTOS CERRADOS

EJERCICIO 2013

Aplic. Presupuestaria	Descripción	Obligaciones pendientes de pago a 1 de Enero	Modificaciones saldo inicial y anulaciones	Total Obligaciones	Prescripciones	Pagos realizados	Obligaciones pendientes de pago a 31 de Diciembre
2012.31.16903.76202	OBRAS DELEGADAS FONDO COOPERACION LOCAL 2011	22.144,00		22.144,00		22.144,00	
2012.31.16903.76206	OBRAS DELEGADAS FONDO COOPERACION LOCAL 2010						
2012.31.16905.65001	PLAN OBRAS DIPUTACION 2012	696.800,23		696.800,23		696.800,23	
2012.31.16905.65003	PLAN OBRAS DIPUTACION 2010						
2012.31.16905.76201	OBRAS DELEGADAS PLAN OBRAS DIPUTACION 2012						
2012.31.16905.76205	OBRAS DELEGADAS PLAN OBRAS DIPUTACION 2010						
2012.31.16908.76201	PLAN EXTRAORDINARIO OBRAS DIPUTACION 2010	57.894,51		57.894,51		57.894,51	
2012.31.16909.227	TRABAJOS REAL. POR OTRAS EMPRESAS SEGURIDAD Y	12.057,20		12.057,20		12.057,20	
2012.31.31201.76201	SUBVENCIONES AYUNTAMIENTOS						
2012.31.45301.61901	PLANES DE CARRETERAS						
2012.31.45303.61901	CONVENIO C. FOMENTO ENSANCHE Y REFUERZO						
2012.32.45300.203	ALQUILER MAQUINARIA VIAS Y OBRAS E INFRAESTRUCTURA	27,23		27,23		27,23	
2012.32.45300.210	CONS. Y REP. INFRAESTRUCTURA CTRAS. Y	67.407,30		67.407,30		67.407,30	
2012.32.45300.213	CONS. Y REP. MAQUIN., INST. Y UTILL. VIAS Y OBRAS E	11.204,77		11.204,77		11.204,77	
2012.32.45300.214	CONSERV. Y REPAR. VEHICULOS VIAS Y OBRAS E	5.345,29		5.345,29		5.345,29	



EJERCICIOS CERRADOS
OBLIGACIONES DE PRESUPUESTOS CERRADOS

EJERCICIO 2013

Aplic. Presupuestaria	Descripción	Obligaciones pendientes de pago a 1 de Enero	Modificaciones saldo inicial y anulaciones	Total Obligaciones	Prescripciones	Pagos realizados	Obligaciones pendientes de pago a 31 de Diciembre
2012.32.45300.22100	ENERGIA ELECTRICA PARQUES DE MAQUINARIA	713,81		713,81		713,81	
2012.32.45300.22103	COMBUSTIBLES Y CARBURANTES VIAS Y OBRAS	9.147,90		9.147,90		9.147,90	
2012.32.45300.22104	VESTUARIO VIAS Y OBRAS E INFRAESTRUCTURA	3,81		3,81		3,81	
2012.32.45300.22200	COMUNICACIONES TELEFONICAS VIAS Y OBRAS E	328,73		328,73		328,73	
2012.32.45300.230	DIETAS VIAS Y OBRAS E INFRAESTRUCTURA	2.641,13		2.641,13		2.641,13	
2012.32.45300.600	ADQUISICION TERRENOS CTRAS. PROVINCIALES	145,58		145,58		145,58	
2012.32.45300.60901	ESTUDIOS PREVIOS REDACCION PROYECTOS						
2012.32.45300.61901	OBRAS DE REFUERZO Y MANTENIMIENTO	60.779,61		60.779,61		60.779,61	
2012.32.45300.61902	OBRA REHABILITACION CTRA. PP-9701	502.394,36		502.394,36		502.394,36	
2012.32.45300.623	MAQUINARIA, INST. Y UTILLAJE VIAS Y OBRAS E						
2012.32.45300.632	OBRAS PARQUES DE MAQUINARIA						
2012.34.15105.212	CONS. Y REP. EDIFICIO LA CASONA	51,72		51,72		51,72	
2012.34.15105.22200	COMUNICACIONES TELEFONICAS EDIFICIO LA	392,75		392,75		392,75	
2012.34.15105.227	TRABAJOS REAL. POR OTRAS EMPRESAS EDIFICIO LA	1.263,66		1.263,66		1.263,66	
2012.34.15107.212	CONS. Y REP. OTROS INMUEBLES DIPUTACION	20,75		20,75		20,75	

EJERCICIOS CERRADOS
OBLIGACIONES DE PRESUPUESTOS CERRADOS


EJERCICIO 2013

Aplic. Presupuestaria	Descripción	Obligaciones pendientes de pago a 1 de Enero	Modificaciones saldo inicial y anulaciones	Total Obligaciones	Prescripciones	Pagos realizados	Obligaciones pendientes de pago a 31 de Diciembre
2012.34.33605.221	SUMINISTROS CASTILLO DE MONZON	577,48		577,48		577,48	
2012.35.24000.220	MATERIAL DE OFICINA PROMOCION ECONOMICA	138,01		138,01		138,01	
2012.35.24000.226	GASTOS DIVERSOS PROMOCION ECONOMICA	379,46		379,46		379,46	
2012.35.24103.213	CONS. Y REP. MAQUIN., INST. Y UTIL. VIVEROS DE EMPRESA	32,44		32,44		32,44	
2012.35.24103.226	GASTOS DIVERSOS VIVEROS DE EMPRESA	1.171,80		1.171,80		1.171,80	
2012.35.24103.623	MAQUINARIA, INST. Y UTILLAJE PROMOCION ECONOMICA	2.982,65		2.982,65		2.982,65	
2012.35.24107.226	GASTOS DIVERSOS ESCUELA DE EMPRENDEDORES	1.772,22		1.772,22		1.772,22	
2012.35.24107.227	TRABAJOS REAL. POR OTRAS EMPRESAS ESCUELA	11.898,50		11.898,50		11.898,50	
2012.35.24107.47301	PREMIOS EMPRESAS PROYECTOS INNOVADORES	10.000,00		10.000,00		10.000,00	
2012.35.24107.48101	PREMIOS PROYECTOS INNOVADORES CREACION DE	6.000,00		6.000,00		6.000,00	
2012.35.24108.77001	SUBVENCIONES FOMENTO EMPLEO EN EL MEDIO RURAL	121.704,84		121.704,84		121.704,84	
2012.35.24112.131	A.E.D.L. PALENCIA ACTIVA DESARR. INDUSTRIAL						
2012.35.24112.16000	S. SOCIAL A.E.D.L. PALENCIA ACTIVA DES. INDUSTRIAL						
2012.35.24113.131	A.E.D.L. PROVINCIA ACTIVA CANAL CASTILLA 2011/2012						
2012.35.24113.16000	S. SOCIAL A.E.D.L. PROVINCIA ACTIVA CANAL CASTILLA						

EJERCICIOS CERRADOS
OBLIGACIONES DE PRESUPUESTOS CERRADOS

EJERCICIO 2013

Aplic. Presupuestaria	Descripción	Obligaciones pendientes de pago a 1 de Enero	Modificaciones saldo inicial y anulaciones	Total Obligaciones	Prescripciones	Pagos realizados	Obligaciones pendientes de pago a 31 de Diciembre
2012.35.24116.224	PRIMAS DE SEGUROS PROGRAMA EUROFOM						
2012.35.24116.226	GASTOS DIVERSOS PROGRAMA EUROFOM						
2012.35.24116.227	TRABAJOS REAL. POR OTRAS EMPRESAS PROGRAMA						
2012.35.24116.48101	BECAS PROGRAMA EUROFOM						
2012.35.32304.222	COMUNICACIONES FUENTES QUINTANA	1.888,32		1.888,32		1.888,32	
2012.35.32304.226	GASTOS DIVERSOS CENTRO FUENTES QUINTANA	357,97		357,97		357,97	
2012.35.41400.226	GASTOS DIVERSOS DESARROLLO RURAL	4.305,00		4.305,00		4.305,00	
2012.35.41400.48901	SUBVENCION GASTOS FUNCIONAMIENTO LEADER Y	86.700,00		86.700,00		86.700,00	
2012.35.41400.78901	SUBVENCIONES PROYECTOS DE INVERSIONES LEADER Y	81.250,00		81.250,00		81.250,00	
2012.35.42201.226	GASTOS DIVERSOS PROMOCION Y DESARROLLO	482,75		482,75		482,75	
2012.35.42201.76201	SUBVENCIONES AYTOS. PROMOCION Y DESARROLLO	95.631,00		95.631,00		95.631,00	
2012.35.43100.226	GASTOS DIVERSOS PROMOCION COMERCIAL	18.535,28		18.535,28		18.535,28	
2012.35.43100.46201	CONVENIO AYTO. TORQUEMADA PROMOCION	3.500,00		3.500,00		3.500,00	
2012.35.43100.46202	CONVENIO AYTO. PALENZUELA PROMOCION DE LA CEBOLLA	3.500,00		3.500,00		3.500,00	
2012.35.43100.46203	OTRAS TRANSFERENCIAS A ENTIDADES LOCALES	37.717,48	-3.766,64	33.950,84		33.950,84	

EJERCICIOS CERRADOS
OBLIGACIONES DE PRESUPUESTOS CERRADOS

EJERCICIO 2013

Aplic. Presupuestaria	Descripción	Obligaciones pendientes de pago a 1 de Enero	Modificaciones saldo inicial y anulaciones	Total Obligaciones	Prescripciones	Pagos realizados	Obligaciones pendientes de pago a 31 de Diciembre
2012.35.43102.226	GASTOS DIVERSOS CLUB DE CALIDAD	15.330,08		15.330,08		15.330,08	
2012.35.44100.47001	SUBVENCIONES EMPRESAS TRANSPORTE DE VIAJEROS	4.834,23		4.834,23		4.834,23	
2012.35.45900.131	PERSONAL LABORAL TEMPORAL PALENCIA RURAL						
2012.35.45900.16000	SEGURIDAD SOCIAL PALENCIA RURAL						
2012.35.45900.226	GASTOS DIVERSOS PALENCIA RURAL						
2012.35.45900.61901	MEJORA ACCESIBILIDAD FISICA PALENCIA RURAL						
2012.36.16100.46201	SUBVENCIONES AYTOS. PLAN GARANTIA ABAST. 2012	3.240,00		3.240,00		3.240,00	
2012.36.16101.76201	SUBVENCIONES AYTOS. MEJORA CICLO HIDRAULICO	51.902,94		51.902,94		51.902,94	
2012.36.16200.227	TRABAJOS REAL. POR OTRAS EMPRESAS TRATAMIENTO	260.004,15		260.004,15		260.004,15	
2012.36.17201.226	CONVENIO DE COLABORACION C.H.D. CLONES DE CHOPOS						
2012.36.17201.76201	SUBVENCIONES AYTOS. INVERSIONES						
2012.36.17201.76801	SUBV. ENTIDADES LOCALES MENORES MEJORAS MEDIO						
2012.36.17203.46201	SUBVENCIONES AYTOS. LIMPIEZA FOSAS SEPTICAS	34.044,68		34.044,68		34.044,68	
2012.36.17204.227	TRABAJOS REAL. POR OTRAS EMPRESAS PROGRAMAS	3.690,50		3.690,50		3.690,50	
2012.36.17204.46201	SUBVENCIONES AYTOS. PROGRAMA DE FORESTACION	16.849,28		16.849,28		16.849,28	

EJERCICIOS CERRADOS
OBLIGACIONES DE PRESUPUESTOS CERRADOS


EJERCICIO 2013

Aplic. Presupuestaria	Descripción	Obligaciones pendientes de pago a 1 de Enero	Modificaciones saldo inicial y anulaciones	Total Obligaciones	Prescripciones	Pagos realizados	Obligaciones pendientes de pago a 31 de Diciembre
2012.36.17204.46202	SUBVENCIONES AYTOS. CONTROL CALIDAD AGUA	49.506,11		49.506,11		49.506,11	
2012.36.17204.48901	OTRAS TRANSFERENCIAS MEDIO AMBIENTE	3.749,59		3.749,59		3.749,59	
2012.36.17204.723	OBRAS DE RECUPERACION CANAL DE CASTILLA						
2012.36.17205.226	GASTOS DIVERSOS PLAN DESARROLLO MICOLOGICO	634,50		634,50		634,50	
2012.36.17205.45390	CONVENIO UNIVER. VALLADOLID CATEDRA DE	18.661,88		18.661,88		18.661,88	
2012.36.17205.48900	SUBVENCIONES ASOCIACIONES MICOLOGICAS	7.906,40		7.906,40		7.906,40	
2012.38.13401.226	GASTOS DIVERSOS PROTECCION CIVIL	1.854,33		1.854,33		1.854,33	
2012.38.13500.214	CONSERV. Y REPAR. VEHICULOS EXTINCION	182,77		182,77		182,77	
2012.38.13500.221	SUMINISTROS EXTINCION INCENDIOS	2.979,43		2.979,43		2.979,43	
2012.38.13500.22200	COMUNICACIONES TELEFONICAS EXTINCION	322,13		322,13		322,13	
2012.38.13500.226	GASTOS DIVERSOS EXTINCION INCENDIOS	521,25		521,25		521,25	
2012.38.13500.46202	SUBVENCION AYTO. PALENCIA CONVENIO PARQUE DE	182.747,45		182.747,45		182.747,45	
2012.38.13500.623	MAQUINARIA, INST. Y UTILLAJE EXTINCION INCENDIOS	74.446,01		74.446,01		74.446,01	
2012.38.13500.624	MATERIAL DE TRANSPORTE EXTINCION INCENDIOS	90.308,35		90.308,35		90.308,35	
2012.38.13500.76201	SUBVENCIONES AYTOS. INVERSIONES EN LOCALES	35.307,57		35.307,57		35.307,57	

EJERCICIOS CERRADOS
OBLIGACIONES DE PRESUPUESTOS CERRADOS

EJERCICIO 2013

Aplic. Presupuestaria	Descripción	Obligaciones pendientes de pago a 1 de Enero	Modificaciones saldo inicial y anulaciones	Total Obligaciones	Prescripciones	Pagos realizados	Obligaciones pendientes de pago a 31 de Diciembre
2012.38.13500.76202	SUBV. AYTO. PALENCIA INVERSIONES EXTINCION DE	7.203,61		7.203,61		7.203,61	
2012.38.16906.76201	PLAN EXTRAORDINARIO INUNDACIONES 2010 AYTOS.						
2012.38.41000.220	MATERIAL DE OFICINA DESARROLLO AGRARIO	854,63		854,63		854,63	
2012.38.41000.222	COMUNICACIONES DESARROLLO AGRARIO	221,24		221,24		221,24	
2012.38.41000.226	GASTOS DIVERSOS DESARROLLO AGRARIO	497,25		497,25		497,25	
2012.38.41101.214	CONSERV. Y REPAR. VEHICULOS INSEMINACION	1.178,93		1.178,93		1.178,93	
2012.38.41101.22103	COMBUSTIBLES Y CARBURANTES INSEMINACION	1.361,82		1.361,82		1.361,82	
2012.38.41101.22199	OTROS SUMINISTROS INSEMINACION ARTIFICIAL	3.030,05		3.030,05		3.030,05	
2012.38.41102.227	DESRATIZACION Y DESINSECTACION	5.720,32		5.720,32		5.720,32	
2012.38.41103.227	TRABAJOS REAL. POR OTRAS EMPRESAS RECOGIDA	1.500,00		1.500,00		1.500,00	
2012.38.41104.46201	SUBVENCIONES AYTOS. AGRICULTURA Y GANADERIA	5.000,00		5.000,00		5.000,00	
2012.38.41104.48901	SUBV. CONSEJO REGULADOR DEL LECHAZO CHURRO	3.000,00		3.000,00		3.000,00	
2012.38.41104.48902	CONVENIO ANCHE INSEMINACION OVEJAS	7.500,00		7.500,00		7.500,00	
2012.38.41104.48906	CONVENIO CENTRO TECNOLOGICO AGRARIO Y	16.489,25		16.489,25		16.489,25	
2012.38.41104.72302	SUBV. COMUNIDADES DE REGANTES						

EJERCICIOS CERRADOS
OBLIGACIONES DE PRESUPUESTOS CERRADOS

EJERCICIO 2013

Aplic. Presupuestaria	Descripción	Obligaciones pendientes de pago a 1 de Enero	Modificaciones saldo inicial y anulaciones	Total Obligaciones	Prescripciones	Pagos realizados	Obligaciones pendientes de pago a 31 de Diciembre
2012.38.41104.75301	SUBVENCIONES CAMARAS AGRARIAS	90.000,00		90.000,00		90.000,00	
2012.38.41104.76202	SUBVENCIONES AYTOS. OTRAS INVERSIONES	32.940,00		32.940,00		32.940,00	
2012.38.41105.212	CONS. Y REP. EDIFICIOS DESARROLLO AGRARIO	201,45		201,45		201,45	
2012.38.41105.22100	ENERGIA ELECTRICA OTROS EDIFICIOS DESARROLLO	51,15		51,15		51,15	
2012.38.41106.212	CONS. Y REP. GRANJAS PROVINCIALES	142,44		142,44		142,44	
2012.38.41106.213	CONS. Y REP. MAQUIN., INST. Y UTILL. GRANJAS PROV.	5.659,73		5.659,73		5.659,73	
2012.38.41106.214	CONSERV. Y REPAR. MATERIAL TRANSPORTE GRANJAS	370,50		370,50		370,50	
2012.38.41106.22100	ENERGIA ELECTRICA GRANJAS PROVINCIALES	2.096,52		2.096,52		2.096,52	
2012.38.41106.22103	COMBUSTIBLES Y CARBURANTES GRANJAS	1.999,73		1.999,73		1.999,73	
2012.38.41106.22113	MANUTENCION ANIMALES GRANJAS PROVINCIALES	15.075,75		15.075,75		15.075,75	
2012.38.41106.22199	OTROS SUMINISTROS GRANJAS PROVINCIALES	5.924,09		5.924,09		5.924,09	
2012.38.41106.222	COMUNICACIONES GRANJAS PROVINCIALES	86,75		86,75		86,75	
2012.38.41106.226	GASTOS DIVERSOS GRANJAS PROVINCIALES	761,55		761,55		761,55	
2012.38.41106.227	TRABAJOS REAL. POR OTRAS EMPRESAS GRANJAS	7.536,00		7.536,00		7.536,00	
2012.38.41106.623	MAQUINARIA, INST. Y UTILLAJE GRANJAS						



EJERCICIOS CERRADOS
OBLIGACIONES DE PRESUPUESTOS CERRADOS

EJERCICIO 2013

Aplic. Presupuestaria	Descripción	Obligaciones pendientes de pago a 1 de Enero	Modificaciones saldo inicial y anulaciones	Total Obligaciones	Prescripciones	Pagos realizados	Obligaciones pendientes de pago a 31 de Diciembre
2012.38.41107.65001	ARREGLO CAMINOS RURALES	42.371,61		42.371,61		42.371,61	
2012.38.41107.76201	SUBV. AYTOS. ARREGLO CAMINOS RURALES	40.000,00		40.000,00		40.000,00	
2012.42.31200.227	TRABAJOS REAL. POR OTRAS EMPRESAS SANATORIOS	372.916,05		372.916,05		372.916,05	
2012.43.23000.212	CONS. Y REP. EDIFICIO SERVICIOS SOCIALES	130,64		130,64		130,64	
2012.43.23000.216	CONSERV. Y REPAR. EQUIPOS PROCESO INFORMACION	40,09		40,09		40,09	
2012.43.23000.220	MATERIAL DE OFICINA SERVICIOS SOCIALES	1.472,10		1.472,10		1.472,10	
2012.43.23000.22200	COMUNICACIONES TELEFONICAS SERVICIOS	417,20		417,20		417,20	
2012.43.23000.22201	COMUNICACIONES POSTALES SERVICIOS SOCIALES	1.345,70		1.345,70		1.345,70	
2012.43.23000.226	GASTOS DIVERSOS SERVICIOS SOCIALES	2.420,00		2.420,00		2.420,00	
2012.43.23000.227	TRABAJOS REAL. POR OTRAS EMPRESAS SERVICIOS	1.641,16		1.641,16		1.641,16	
2012.43.23000.230	DIETAS SERVICIOS SOCIALES	37,40		37,40		37,40	
2012.43.23000.231	LOCOMOCION SERVICIOS SOCIALES	4.374,46	-74,86	4.299,60		4.299,60	
2012.43.23000.623	MAQUINARIA, INST. Y UTILLAJE SERVICIOS SOCIALES						
2012.43.23000.632	OBRAS EDIFICIO SERVICIOS SOCIALES						
2012.43.23100.48901	AYUDAS AL DESARROLLO	133.711,50		133.711,50		133.711,50	

EJERCICIOS CERRADOS
OBLIGACIONES DE PRESUPUESTOS CERRADOS

EJERCICIO 2013

Aplic. Presupuestaria	Descripción	Obligaciones pendientes de pago a 1 de Enero	Modificaciones saldo inicial y anulaciones	Total Obligaciones	Prescripciones	Pagos realizados	Obligaciones pendientes de pago a 31 de Diciembre
2012.43.23100.48902	OTRAS AYUDAS	4.000,00		4.000,00		4.000,00	
2012.43.23102.227	TRABAJOS REAL. POR OTRAS EMPRESAS AYUDA A	600.443,22		600.443,22		600.443,22	
2012.43.23103.227	TRABAJOS REAL. POR OTRAS EMPRESAS TELEASISTENCIA	26.501,79		26.501,79		26.501,79	
2012.43.23104.227	TRABAJOS REAL. POR OTRAS EMPRESAS C.E.A.S.	39.942,97		39.942,97		39.942,97	
2012.43.23104.46201	SUBVENCIONES AYTOS. C.E.A.S.	1.940,29		1.940,29		1.940,29	
2012.43.23104.48901	AYUDAS DE EMERGENCIA A FAMILIAS	35.243,17	-1.700,05	33.543,12		33.543,12	
2012.43.23105.226	GASTOS DIVERSOS PLAN PROVINCIAL DE DROGAS	23.846,85		23.846,85		23.846,85	
2012.43.23105.48901	CONVENIO ACTIVIDADES ACLAD	3.060,00		3.060,00		3.060,00	
2012.43.23108.48901	SUBVENCION U.P.P. ACTIVIDADES LA MORALEJA	3.055,31		3.055,31		3.055,31	
2012.43.23108.48902	SUBVENCION U.P.P. ACTIVIDADES FORMACION	2.663,32		2.663,32		2.663,32	
2012.43.23110.226	GASTOS DIVERSOS PLAN PERSONAS MAYORES	17.325,00		17.325,00		17.325,00	
2012.43.23110.76201	SUBV. AYTOS. OBRAS Y EQUIPAMIENTOS CENTROS	97.647,89	-5.800,00	91.847,89		91.847,89	
2012.43.23111.48900	CONVENIO ARPA ACTIVIDADES	2.808,00		2.808,00		2.808,00	
2012.43.23111.48901	OTRAS TRANSFERENCIAS ACCION SOCIAL AYUDAS A LA	12.120,00		12.120,00		12.120,00	
2012.43.23111.48902	CONVENIO DONANTES DE SANGRE ACTIVIDADES	4.000,00		4.000,00		4.000,00	

EJERCICIOS CERRADOS
OBLIGACIONES DE PRESUPUESTOS CERRADOS

EJERCICIO 2013

Aplic. Presupuestaria	Descripción	Obligaciones pendientes de pago a 1 de Enero	Modificaciones saldo inicial y anulaciones	Total Obligaciones	Prescripciones	Pagos realizados	Obligaciones pendientes de pago a 31 de Diciembre
2012.43.23111.48903	CONVENIO BANCO DE ALIMENTOS ACTIVIDADES	811,75		811,75		811,75	
2012.43.23111.48906	SUBVENCIONES ACTIVIDADES Y MANTENIMIENTO SERVICIOS	36.916,33		36.916,33		36.916,33	
2012.43.23111.48907	SUBV. ESTANCIAS SANATORIOS PSIQUIATRICOS	2.287,50		2.287,50		2.287,50	
2012.43.23111.48908	SUBVENCION ASOCIACION LUCHA CONTRA EL CANCER	9.742,00		9.742,00		9.742,00	
2012.43.23111.48910	CONVENIO CENTRO DE SORDOS DE PALENCIA	2.759,75		2.759,75		2.759,75	
2012.43.23111.48911	CONVENIO FUNDASPE ACTIVIDADES	3.247,00		3.247,00		3.247,00	
2012.43.23111.48912	CONVENIO CONF. PERSONAS DISCAPACIDAD FISICA	3.121,00		3.121,00		3.121,00	
2012.43.23111.48913	SUBVENCION CONVENIO CARITAS DIOCESANA C. DIA	15.000,00		15.000,00		15.000,00	
2012.43.23111.48914	SUBVENCION ASOCIACION ESCLEROSIS MULTIPLE	1.560,75		1.560,75		1.560,75	
2012.43.23111.48915	SUBVENCIÓN ASOCIACIONES VÍCTIMAS DEL TERRORISMO,	5.000,00		5.000,00		5.000,00	
2012.43.23111.48917	CONVENIO ASOCIACION SORDOS PALENCIA, IDIOMA	1.020,00		1.020,00		1.020,00	
2012.43.23111.48918	CONVENIO COLAB. ACTIV. ASOC. FAMILIARES	11.000,00		11.000,00		11.000,00	
2012.43.23111.48921	SUBVENCION ACTIVIDADES COMITE P. PALENCIA UNICEF	3.000,00		3.000,00		3.000,00	
2012.43.23111.48923	SUBVENCIONES ACTIVIDADES FUNDACION HNOS. ORTEGA	3.000,00		3.000,00		3.000,00	
2012.43.23111.48924	CONVENIO ACTIVIDADES Y MANT. SEDE ASOC. PAYAS Y	902,75		902,75		902,75	

EJERCICIOS CERRADOS
OBLIGACIONES DE PRESUPUESTOS CERRADOS

EJERCICIO 2013

Aplic. Presupuestaria	Descripción	Obligaciones pendientes de pago a 1 de Enero	Modificaciones saldo inicial y anulaciones	Total Obligaciones	Prescripciones	Pagos realizados	Obligaciones pendientes de pago a 31 de Diciembre
2012.43.23111.78901	CONVENIO COCEMFE OBRAS REFORMA LOCAL	10.000,00		10.000,00		10.000,00	
2012.43.23111.78902	CONVENIO PLATAFORMA VOLUNTARIADO DE PALENCIA	5.000,00		5.000,00		5.000,00	
2012.43.23112.227	TRABAJOS REAL. POR OTRAS EMPRESAS PROGRAMA	900,00		900,00		900,00	
2012.43.23112.46202	SUBV. AYTOS. PROGRAMA CRECEMOS 2012/2013	216.168,37		216.168,37		216.168,37	
2012.43.23200.226	GASTOS DIVERSOS PLAN IGUALDAD DE	5.409,27		5.409,27		5.409,27	
2012.43.23200.48101	PREMIOS PROGRAMA MUJER	1.104,00		1.104,00		1.104,00	
2012.43.23200.48901	SUBVENCIONES ASOCIACIONES DE MUJERES	22.837,28		22.837,28		22.837,28	
2012.43.23400.220	MATERIAL DE OFICINA JUVENTUD	509,81		509,81		509,81	
2012.43.23400.22609	GASTOS DIVERSOS PUBLICACIONES JUVENILES	426,00		426,00		426,00	
2012.43.23400.22610	OTROS GASTOS DIVERSOS JUVENTUD	726,00		726,00		726,00	
2012.43.23400.22699	OTROS GASTOS DIVERSOS PLAN PROVINCIAL JUVENTUD	8.133,00		8.133,00		8.133,00	
2012.43.23400.22709	TRAB. REAL. POR OTRAS EMPRESAS ESCUELA	11.500,00		11.500,00		11.500,00	
2012.43.23400.46201	SUBVENCIONES AYTOS. PROGRAMAS JOVENES	4.604,28		4.604,28		4.604,28	
2012.43.23400.46202	SUBVENCIONES AYTOS. MANTENIMIENTO ESPACIOS	9.964,05		9.964,05		9.964,05	
2012.43.23400.48101	BECAS A JOVENES UNIVERSITARIOS	29.580,00		29.580,00		29.580,00	



EJERCICIOS CERRADOS
OBLIGACIONES DE PRESUPUESTOS CERRADOS

EJERCICIO 2013

Aplic. Presupuestaria	Descripción	Obligaciones pendientes de pago a 1 de Enero	Modificaciones saldo inicial y anulaciones	Total Obligaciones	Prescripciones	Pagos realizados	Obligaciones pendientes de pago a 31 de Diciembre
2012.43.23400.48901	SUBVENCIONES ACTIVIDADES ASOCIACIONES JUVENILES	12.135,00		12.135,00		12.135,00	
2012.43.23400.623	MAQUINARIA, INST. Y UTILLAJE JUVENTUD	4.500,00		4.500,00		4.500,00	
2012.43.23400.78901	AYUDAS JOVENES COMPRA VIVIENDA	18.634,98		18.634,98		18.634,98	
2012.43.49300.46201	SUBVENCIONES AYTOS. OFICINAS DE DEFENSA DEL	7.491,00		7.491,00		7.491,00	
2012.44.13005.227	SEGURIDAD RESIDENCIA MAYORES SAN TELMO	5.124,79		5.124,79		5.124,79	
2012.44.23101.212	CONS. Y REP. RESIDENCIA MAYORES SAN TELMO	16.831,24		16.831,24		16.831,24	
2012.44.23101.213	CONS. Y REP. MAQUIN., INST. Y UTILL. R. MAYORES SAN	1.188,34		1.188,34		1.188,34	0,00
2012.44.23101.220	MATERIAL DE OFICINA RESIDENCIA ANCIANOS SAN	565,82		565,82		565,82	
2012.44.23101.22101	AGUA RESIDENCIA MAYORES SAN TELMO	2.248,15		2.248,15		2.248,15	
2012.44.23101.22102	GAS RESIDENCIA MAYORES SAN TELMO	7.055,96		7.055,96		7.055,96	
2012.44.23101.22104	VESTUARIO RESIDENCIA DE ANCIANOS	3.723,47		3.723,47		3.723,47	
2012.44.23101.22106	PRODUCTOS FARMACEUTICOS R. ANCIANOS SAN TELMO	2.976,20		2.976,20		2.976,20	
2012.44.23101.22110	PRODUCTOS DE LIMPIEZA Y ASEO RESIDENCIA DE	2.265,28		2.265,28		2.265,28	
2012.44.23101.22199	OTROS SUMINISTROS RESIDENCIA ANCIANOS SAN	1.259,16		1.259,16		1.259,16	
2012.44.23101.22200	COMUNICACIONES TELEFONICAS RESIDENCIA S.	1.892,07		1.892,07		1.892,07	

EJERCICIOS CERRADOS
OBLIGACIONES DE PRESUPUESTOS CERRADOS


EJERCICIO 2013

Aplic. Presupuestaria	Descripción	Obligaciones pendientes de pago a 1 de Enero	Modificaciones saldo inicial y anulaciones	Total Obligaciones	Prescripciones	Pagos realizados	Obligaciones pendientes de pago a 31 de Diciembre
2012.44.23101.226	GASTOS DIVERSOS RESIDENCIA DE ANCIANOS	769,50		769,50		769,50	
2012.44.23101.227	TRABAJOS REAL. POR OTRAS EMPRESAS RESIDENCIA DE	160.380,41		160.380,41		160.380,41	
2012.44.23101.260	TRABAJOS REALIZADOS POR INSTITUCIONES SIN FINES DE	2.160,00		2.160,00		2.160,00	
2012.44.23101.48901	GRATIFICACIONES ANCIANOS RESIDENCIA SAN TELMO	570,00		570,00		570,00	
2012.44.23101.623	MAQUINARIA, INST. Y UTILLAJE R. MAYORES SAN TELMO	145,80		145,80		145,80	
2012.51.32500.212	CONS. Y REP. EDIFICIO ESC. UNIVERSITARIA ENFERMERIA	802,50		802,50		802,50	
2012.51.32500.213	CONS. Y REP. MAQUINI., INST. Y UTILL. E.U.E.	78,65		78,65		78,65	
2012.51.32500.220	MATERIAL DE OFICINA ESC. UNIVERSITARIA EFERMERIA	677,80		677,80		677,80	
2012.51.32500.22101	AGUA ESC. UNIVERSITARIA ENFERMERIA	148,23		148,23		148,23	
2012.51.32500.22102	GAS ESC. UNIVERSITARIA ENFERMERIA	390,68		390,68		390,68	
2012.51.32500.22106	PRODUCTOS FARMACEUTICOS ESC. UNIVERSITARIA	808,31		808,31		808,31	
2012.51.32500.22200	COMUNICACIONES TELEFONICAS ESC.	1.143,87		1.143,87		1.143,87	
2012.51.32500.226	GASTOS DIVERSOS ESC. UNIVERSITARIA ENFERMERIA	95,07		95,07		95,07	
2012.51.32500.22606	REUNIONES, CONFERENCIAS Y CURSOS E.U.E	6.868,80		6.868,80		6.868,80	
2012.51.32500.22700	TRABAJOS REAL. POR OTRAS EMPRESAS E.U.E.	3.244,97		3.244,97		3.244,97	

EJERCICIOS CERRADOS
OBLIGACIONES DE PRESUPUESTOS CERRADOS

EJERCICIO 2013

Aplic. Presupuestaria	Descripción	Obligaciones pendientes de pago a 1 de Enero	Modificaciones saldo inicial y anulaciones	Total Obligaciones	Prescripciones	Pagos realizados	Obligaciones pendientes de pago a 31 de Diciembre
2012.51.32500.22703	PROFESORADO ESC. UNIVERSITARIA ENFERMERIA	3.471,20		3.471,20		3.471,20	
2012.51.32500.625	MOBILIARIO Y ENSERES ESC. UNIVERSITARIA ENFERMERIA	15.581,17		15.581,17		15.581,17	
2012.51.32500.628	BIBLIOGRAFIA ESC. UNIVERSITARIA ENFERMERIA	32,00		32,00		32,00	
2012.52.13006.227	SEGURIDAD EDIFICIO ABILIO CALDERON	7.304,62		7.304,62		7.304,62	
2012.52.32401.45390	SUBVENCIONES A UNIVERSIDADES	20.000,00		20.000,00		20.000,00	
2012.52.33100.212	CONS. Y REP. EDIFICIO CULTURAL ABILIO CALDERON	3.715,12		3.715,12		3.715,12	
2012.52.33100.22100	ENERGIA ELECTRICA EDIFICIO CULTURAL ABILIO CALDERON	2.971,62		2.971,62		2.971,62	
2012.52.33100.22101	AGUA EDIFICIO CULTURAL ABILIO CALDERON	665,73		665,73		665,73	
2012.52.33100.22200	COMUNICACIONES TELEFONICAS CULTURA	160,15		160,15		160,15	
2012.52.33100.22201	COMUNICACIONES POSTALES DEPARTAMENTO DE CULTURA	3.674,28		3.674,28		3.674,28	
2012.52.33100.22608	OTROS GASTOS DIVERSOS DEPARTAMENTO DE CULTURA	13.749,41		13.749,41		13.749,41	
2012.52.33100.227	TRABAJOS REAL. POR OTRAS EMPRESAS DEPARTAMENTO	12.077,54		12.077,54		12.077,54	
2012.52.33100.230	DIETAS DEPARTAMENTO CULTURA	18,70		18,70		18,70	
2012.52.33100.231	LOCOMOCION DEPARTAMENTO DE CULTURA	281,89		281,89		281,89	
2012.52.33100.48101	BECA ANUAL ECONOMIA APLICADA	3.000,00		3.000,00		3.000,00	

EJERCICIOS CERRADOS
OBLIGACIONES DE PRESUPUESTOS CERRADOS

EJERCICIO 2013


Aplic. Presupuestaria	Descripción	Obligaciones pendientes de pago a 1 de Enero	Modificaciones saldo inicial y anulaciones	Total Obligaciones	Prescripciones	Pagos realizados	Obligaciones pendientes de pago a 31 de Diciembre
2012.52.33100.48102	PREMIOS Y BECAS DEPARTAMENTO DE CULTURA	1.750,00		1.750,00		1.750,00	
2012.52.33200.45501	TRANSFERENCIA CENTRO COORDINADOR BIBLIOTECAS	35.201,00		35.201,00		35.201,00	
2012.52.33300.46201	SUBVENCIONES AYTOS. MANTENIMIENTO MUSEOS Y	8.998,01		8.998,01		8.998,01	
2012.52.33300.48901	SUBVENCIONES MANTENIMIENTO MUSEOS Y	26.978,93		26.978,93		26.978,93	
2012.52.33400.22608	GASTOS DIVERSOS TELLO TELLEZ	1.846,06		1.846,06		1.846,06	
2012.52.33400.22609	GASTOS DIVERSOS PUBLICACIONES TELLO	6.425,00		6.425,00		6.425,00	
2012.52.33401.226	GASTOS DIVERSOS PUBLICACIONES	17.488,85		17.488,85		17.488,85	
2012.52.33402.226	GASTOS DIVERSOS PROGR. CULTURAL EN LA PROVINCIA	42.905,16		42.905,16		42.905,16	
2012.52.33403.22608	GASTOS DIVERSOS EXPOSICIONES GENERALES	15.586,87		15.586,87		15.586,87	
2012.52.33403.22609	GASTOS DIVERSOS EXPOSICIONES ITINERANTES	2.838,08		2.838,08		2.838,08	
2012.52.33405.226	GASTOS DIVERSOS CURSOS	2.865,68		2.865,68		2.865,68	
2012.52.33406.46203	SUBVENCIONES AYTOS. PROMOCION Y DIFUSION DE LA	37.058,28		37.058,28		37.058,28	
2012.52.33406.48901	OTRAS TRANSFERENCIAS PROM. Y DIFUSION CULTURA	3.650,00		3.650,00		3.650,00	
2012.52.33406.48903	SUBVENCIONES ACTIVIDADES CULTURALES ASOCIACIONES	10.151,98		10.151,98		10.151,98	
2012.52.33407.22608	GASTOS DIVERSOS ESCUELA DE DANZAS	4.494,00		4.494,00		4.494,00	



EJERCICIOS CERRADOS
OBLIGACIONES DE PRESUPUESTOS CERRADOS

EJERCICIO 2013

Aplic. Presupuestaria	Descripción	Obligaciones pendientes de pago a 1 de Enero	Modificaciones saldo inicial y anulaciones	Total Obligaciones	Prescripciones	Pagos realizados	Obligaciones pendientes de pago a 31 de Diciembre
2012.52.33408.46201	SUBVENCIONES AYTOS. PROGRAMAS GESTION	7.274,27		7.274,27		7.274,27	
2012.52.33409.46204	SUBVENCION AYTO. AGUILAR MANTENIMIENTO MUSEO URSI	6.000,00		6.000,00		6.000,00	
2012.52.33409.48901	CONVENIO F. SAN CEBRIAN CASA DEL REY	15.000,00		15.000,00		15.000,00	
2012.52.33409.48902	SUBV. FUNDACION DIAZ CANEJA MANTEN. Y	7.500,00		7.500,00		7.500,00	
2012.52.33409.48903	APORTACION ACTIVIDADES A LA FUNDACION PIEDAD ISLA	8.500,00		8.500,00		8.500,00	
2012.52.33409.48905	SUBVENCION U.P.P. ACTIVIDADES CULTURALES	10.580,04		10.580,04		10.580,04	
2012.52.33409.48909	APORT. ACTIVID. INSTITUTO DE LA LENGUA CASTELLANO Y	3.750,00		3.750,00		3.750,00	
2012.52.33409.48914	CONVENIO AGRUPACION MUSICAL DE GUARDO	4.720,00		4.720,00		4.720,00	
2012.52.33409.48917	SUBVENCION U.P.P. PROGRAMA DE DINAMIZACION	3.961,30		3.961,30		3.961,30	
2012.52.33409.48918	CONVENIO ACADEMIA ORGANO FRAY JOSEPH DE	1.500,00		1.500,00		1.500,00	
2012.52.33412.212	CONS. Y REP. ESPACIO CULTURAL CINE AMOR	491,26		491,26		491,26	
2012.52.33412.213	CONS. Y REP. MAQUIN., INST. Y UTIL. ESP. CULTURAL CINE	1.387,21		1.387,21		1.387,21	
2012.52.33412.22100	ENERGIA ELECTRICA ESPACIO CULTURAL CINE AMOR	862,52		862,52		862,52	
2012.52.33412.632	OBRAS ESPACIO CULTURAL CINE AMOR						
2012.52.33600.212	CONS. Y REP. VILLAS ROMANAS	70,18		70,18		70,18	

EJERCICIOS CERRADOS
OBLIGACIONES DE PRESUPUESTOS CERRADOS

EJERCICIO 2013

Aplic. Presupuestaria	Descripción	Obligaciones pendientes de pago a 1 de Enero	Modificaciones saldo inicial y anulaciones	Total Obligaciones	Prescripciones	Pagos realizados	Obligaciones pendientes de pago a 31 de Diciembre
2012.52.33600.213	CONS. Y REP. MAQUIN., INST. Y UTILL. VILLAS ROMANAS	1.416,79		1.416,79		1.416,79	
2012.52.33600.22100	ENERGIA ELECTRICA VILLAS ROMANAS	42.864,83		42.864,83		42.864,83	
2012.52.33600.22101	AGUA VILLAS ROMANAS	18,77		18,77		18,77	
2012.52.33600.22103	COMBUSTIBLES Y CARBURANTES VILLAS	294,00		294,00		294,00	
2012.52.33600.22200	COMUNICACIONES TELEFONICAS VILLAS	618,32		618,32		618,32	
2012.52.33600.22608	GASTOS DIVERSOS VILLAS ROMANAS	13.158,76		13.158,76		13.158,76	
2012.52.33600.22609	GASTOS DIVERSOS ACTIVIDADES VILLAS	8.647,53		8.647,53		8.647,53	
2012.52.33600.22610	ADQUISICION OBJETOS PARA VENTA VILLAS ROMANAS	5.815,00		5.815,00		5.815,00	
2012.52.33600.227	TRABAJOS REAL. POR OTRAS EMPRESAS VILLAS ROMANAS	6.912,18		6.912,18		6.912,18	
2012.52.33600.48901	TRANSFERENCIAS OTRAS INSTITUCIONES VILLAS	9.000,00		9.000,00		9.000,00	
2012.52.33604.78904	TRANSF. INST. SIN FINES DE LUCRO PATRIMONIO	13.494,15		13.494,15		13.494,15	
2012.52.92100.212	CONS. Y REP. IMPRENTA PROVINCIAL	124,56		124,56		124,56	
2012.52.92100.220	MATERIAL DE OFICINA IMPRENTA PROVINCIAL	256,23		256,23		256,23	
2012.52.92100.22101	AGUA IMPRENTA PROVINCIAL	74,11		74,11		74,11	
2012.52.92100.22102	GAS IMPRENTA PROVINCIAL	139,58		139,58		139,58	

EJERCICIOS CERRADOS
OBLIGACIONES DE PRESUPUESTOS CERRADOS

EJERCICIO 2013

Aplic. Presupuestaria	Descripción	Obligaciones pendientes de pago a 1 de Enero	Modificaciones saldo inicial y anulaciones	Total Obligaciones	Prescripciones	Pagos realizados	Obligaciones pendientes de pago a 31 de Diciembre
2012.52.92100.22200	COMUNICACIONES TELEFONICAS IMPRENTA	107,31		107,31		107,31	
2012.52.92100.227	TRABAJOS REAL. POR OTRAS EMPRESAS IMPRENTA	1.804,00		1.804,00		1.804,00	
2012.52.92402.226	GASTOS DIVERSOS PARTICIPACION CIUDADANA	1.337,60	2,48	1.340,08		1.340,08	
2012.52.92402.48901	CONVENIO ACTIVIDADES CASAS DE PALENCIA	5.040,00		5.040,00		5.040,00	
2012.53.43000.16000	SEGURIDAD SOCIAL		3.650,29	3.650,29		3.650,29	
2012.53.43200.41001	TRANSFERENCIAS CORRIENTES PATRONATO	21.888,91		21.888,91		21.888,91	
2012.53.43201.22100	ENERGIA ELECTRICA CUEVA DE LOS FRANCESES		7.826,85	7.826,85		7.826,85	
2012.53.43202.46201	SUBV. AYTOS. TURISMO		11.552,91	11.552,91		11.552,91	
2012.53.43202.48901	SUBV. A CITS, ASOCIAC. Y ENTIDADES S.A.L. TURISMO		4.472,51	4.472,51		4.472,51	
2012.61.34100.41001	FUNDACION PROVINCIAL PARA LA PROMOCION DEPORTIVA	61.508,43		61.508,43		61.508,43	
2012.61.34100.71001	TRANSF. DE CAPITAL FUNDAC. PROV. PARA LA PROMOCION	29.982,66		29.982,66		29.982,66	
2012.62.33800.22100	ENERGIA ELECTRICA PLAZA DE TOROS	238,24		238,24		238,24	
2012.62.33800.632	OBRAS PLAZA DE TOROS	7.067,34		7.067,34		7.067,34	
		8.081.080,57	15.387,29	8.096.467,86		8.091.480,81	4.987,05



EJERCICIOS CERRADOS

Fecha Obtención 12/09/2014

DERECHOS A COBRAR DE PRESUPUESTOS CERRADOS

Pág. 1

EJERCICIO 2013

APLICACIÓN PRESUPUESTARIA	DESCRIPCIÓN	PENDIENTE DE COBRO A 1 DE ENERO	MODIFICACIONES SALDO INICIAL	DERECHOS ANULADOS		TOTAL DERECHOS ANULADOS
				ANULACIÓN DE LIQUIDACIONES	APLAZAMIENTO Y FRACCIONAMIENTO	
1991.001	SALDOS DEL PRESUPUESTO DE 1.991 Y ANTERIORES	2.120,48				
1992.31109	PRECIO PUBLICO PREST. SERVICIO AYUDA DOMICILIO	461,86				
1992.31201	TASA BOLETIN OFICIAL DE LA PROVINCIA	9.124,20				
1992.34403	PRECIO PUBLICO UTILIZACION PLAZA TOROS PARA ACTOS	208,86				
1992.34901	TASA HOSPITAL PROVINCIAL	44.001,84				
1992.34908	PRECIO PUBLICO VENTA DE PUBLICACIONES	10,13				
1992.38101	ANUNCIOS A CARGO DE PARTICULARES	8.003,39				
1992.54101	PRODUCTO ARRENDAMIENTO FINCAS URBANAS	235,68				
1992.83001	REINTEGROS ANTICIPOS PAGAS PERSONAL	1.352,28				
1993.31109	PRECIO PUBLICO PREST. SERVICIO AYUDA DOMICILIO	1.488,57				
1993.31201	TASA ASISTENCIA ESCUELA UNIVERSITARIA ENFERMERIA	471,45				
1993.32901	TASA BOLETIN OFICIAL DE LA PROVINCIA	26.296,30				
1993.34901	PRECIO PUBLICO TRATAMIENTO DE RESIDUOS	39.198,43				
1993.38101	ANUNCIOS A CARGO DE PARTICULARES	1.392,82				
1993.54101	PRODUCTO ARRENDAMIENTO FINCAS URBANAS	235,68				
1993.76203	APORT. AYTOS. FONDO COOPERACION LOCAL 2009	331,40				
1994.31109	PRECIO PUBLICO PREST. SERVICIO AYUDA DOMICILIO	3.158,87				
1994.32901	TASA BOLETIN OFICIAL DE LA PROVINCIA	614,28				
1994.34901	PRECIO PUBLICO TRATAMIENTO DE RESIDUOS	2.029,55				



EJERCICIOS CERRADOS


Fecha Obtención 12/09/2014

DERECHOS A COBRAR DE PRESUPUESTOS CERRADOS

Pág. 2

EJERCICIO 2013

APLICACIÓN PRESUPUESTARIA	DESCRIPCIÓN	PENDIENTE DE COBRO A 1 DE ENERO	MODIFICACIONES SALDO INICIAL	DERECHOS ANULADOS		TOTAL DERECHOS ANULADOS
				ANULACIÓN DE LIQUIDACIONES	APLAZAMIENTO Y FRACCIONAMIENTO	
1994.38101	ANUNCIOS A CARGO DE PARTICULARES	136,85				
1994.54101	PRODUCTO ARRENDAMIENTO FINCAS URBANAS	235,68				
1995.31109	PRECIO PUBLICO PREST. SERVICIO AYUDA DOMICILIO	5.468,52				
1995.31201	TASA ASISTENCIA ESCUELA UNIVERSITARIA ENFERMERIA	415,15				
1995.32901	TASA BOLETIN OFICIAL DE LA PROVINCIA	662,21				
1995.34901	PRECIO PUBLICO TRATAMIENTO DE RESIDUOS	2.113,65				
1995.36002	VENTA DE PUBLICACIONES	2.844,38				
1995.38101	ANUNCIOS A CARGO DE PARTICULARES	432,25				
1995.54101	PRODUCTO ARRENDAMIENTO FINCAS URBANAS	235,68				
1996.31109	PRECIO PUBLICO PREST. SERVICIO AYUDA DOMICILIO	1.947,24				
1996.32901	TASA BOLETIN OFICIAL DE LA PROVINCIA	909,52				
1996.339	SERVIDUMBRES CARRETERAS Y CAMINOS VECINALES	48,68				
1996.34901	PRECIO PUBLICO TRATAMIENTO DE RESIDUOS	14.194,76				
1996.39901	RECURSOS EVENTUALES	324,54				
1996.54101	PRODUCTO ARRENDAMIENTO FINCAS URBANAS	235,68				
1997.31109	PRECIO PUBLICO PREST. SERVICIO AYUDA DOMICILIO	4.593,64				
1997.32901	TASA BOLETIN OFICIAL DE LA PROVINCIA	55,20				
1997.339	SERVIDUMBRES CARRETERAS Y CAMINOS VECINALES	99,17				
1997.34901	TASA HOSPITAL PROVINCIAL	11.247,21				



EJERCICIOS CERRADOS

Fecha Obtención 12/09/2014

DERECHOS A COBRAR DE PRESUPUESTOS CERRADOS

Pág. 3

EJERCICIO 2013

APLICACIÓN PRESUPUESTARIA	DESCRIPCIÓN	PENDIENTE DE COBRO A 1 DE ENERO	MODIFICACIONES SALDO INICIAL	DERECHOS ANULADOS		TOTAL DERECHOS ANULADOS
				ANULACIÓN DE LIQUIDACIONES	APLAZAMIENTO Y FRACCIONAMIENTO	
1997.54101	PRODUCTO ARRENDAMIENTO FINCAS URBANAS	235,68				
1998.31109	PRECIO PUBLICO PREST. SERVICIO AYUDA DOMICILIO	3.446,94				
1998.32901	TASA BOLETIN OFICIAL DE LA PROVINCIA	43,21				
1998.339	SERVIDUMBRES CARRETERAS Y CAMINOS VECINALES	36,06				
1998.34901	TASA HOSPITAL PROVINCIAL	4.356,27				
1998.39901	RECURSOS EVENTUALES	465,78				
1998.54101	PRODUCTO ARRENDAMIENTO FINCAS URBANAS	235,68				
1998.59901	EXPLOTACION DE GRANJAS	213,23				
1999.31003	HOSPITAL PROVINCIAL	37.447,85				
1999.31105	PRECIO PUBLICO SERVICIO TELEASIST. DOMICILIARIA	198,33				
1999.31106	TASA RESIDENCIA DE ANCIANOS	171,05				
1999.31201	TASA ASISTENCIA ESCUELA UNIVERSITARIA ENFERMERIA	82,45				
1999.32901	TASA BOLETIN OFICIAL DE LA PROVINCIA	322,86				
1999.339	SERVIDUMBRES CARRETERAS Y CAMINOS VECINALES	117,20				
1999.46201	APORT. AYTOS. CONVENIO SUSTITUCION SECRETARIOS.	94,12				
1999.52001	INTERESES DE DEPOSITOS EN ENTIDADES FINANCIERAS	34,58				
1999.54101	PRODUCTO ARRENDAMIENTO FINCAS URBANAS	235,68				
2000.31003	HOSPITAL PROVINCIAL	16.515,91				



EJERCICIOS CERRADOS


Fecha Obtención 12/09/2014

DERECHOS A COBRAR DE PRESUPUESTOS CERRADOS

Pág. 4

EJERCICIO 2013

APLICACIÓN PRESUPUESTARIA	DESCRIPCIÓN	PENDIENTE DE COBRO A 1 DE ENERO	MODIFICACIONES SALDO INICIAL	DERECHOS ANULADOS		TOTAL DERECHOS ANULADOS
				ANULACIÓN DE LIQUIDACIONES	APLAZAMIENTO Y FRACCIONAMIENTO	
2000.31105	PRECIO PUBLICO SERVICIO TELEASIST. DOMICILIARIA	144,24				
2000.32901	TASA BOLETIN OFICIAL DE LA PROVINCIA	3,06				
2000.339	SERVIDUMBRES CARRETERAS Y CAMINOS VECINALES	39,67				
2000.38101	ANUNCIOS A CARGO DE PARTICULARES	2.076,89				
2000.54101	PRODUCTO ARRENDAMIENTO FINCAS URBANAS	235,68				
2001.31003	TASA HOSPITAL PROVINCIAL	7.744,45				
2001.31201	TASA ASISTENCIA ESCUELA UNIVERSITARIA ENFERMERIA	513,87				
2001.54101	PRODUCTO ARRENDAMIENTO FINCAS URBANAS	235,68				
2002.31003	TASA HOSPITAL PROVINCIAL	240,06				
2002.31106	TASA RESIDENCIA DE ANCIANOS	257,53				
2002.31109	PRECIO PUBLICO PREST. SERVICIO AYUDA DOMICILIO	42,76				
2002.31201	TASA ASISTENCIA ESCUELA UNIVERSITARIA ENFERMERIA	481,52				
2002.31909	TASA LABORATORIO PECUARIO	14,44				
2002.32101	TASA EXPEDICION PERMISOS EN CTRAS. PROVINCIALES	21,04				
2002.32901	TASA BOLETIN OFICIAL DE LA PROVINCIA	615,78				
2002.54101	PRODUCTO ARRENDAMIENTO FINCAS URBANAS	176,76				
2002.76205	APORT. AYTOS. PLANEAMIENTO URBANISTICO 2009	2.118,00				
2003.31003	TASA HOSPITAL PROVINCIAL	438,23				
2003.31106	TASA RESIDENCIA DE ANCIANOS	332,62				



EJERCICIOS CERRADOS


Fecha Obtención 12/09/2014

DERECHOS A COBRAR DE PRESUPUESTOS CERRADOS

Pág. 5

EJERCICIO 2013

APLICACIÓN PRESUPUESTARIA	DESCRIPCIÓN	PENDIENTE DE COBRO A 1 DE ENERO	MODIFICACIONES SALDO INICIAL	DERECHOS ANULADOS		TOTAL DERECHOS ANULADOS
				ANULACIÓN DE LIQUIDACIONES	APLAZAMIENTO Y FRACCIONAMIENTO	
2003.32101	TASA EXPEDICION PERMISOS EN CTRAS. PROVINCIALES	246,43				
2003.32901	TASA BOLETIN OFICIAL DE LA PROVINCIA	70,20				
2003.52001	INTERESES DE DEPOSITOS EN ENTIDADES FINANCIERAS	128,08				
2003.76205	APORT. AYTOS. PLANEAMIENTO URBANISTICO 2009	720,00				
2003.79101	SUBV. FEDER PALENCIA RURAL: HACIA TERRITORIOS COMPETITIVOS	58.784,91	-58.784,91			
2003.83001	REINTEGROS ANTICIPOS PAGAS PERSONAL	0,56				
2004.31003	TASA HOSPITAL PROVINCIAL	225,02				
2004.31103	TASAS ESTANCIAS EN PSIQUIATRICOS	414,44				
2004.31105	PRECIO PUBLICO SERVICIO TELEASIST. DOMICILIARIA	9,02				
2004.31201	TASA ASISTENCIA ESCUELA UNIVERSITARIA ENFERMERIA	111,00				
2004.32101	TASA EXPEDICION PERMISOS EN CTRAS. PROVINCIALES	21,04				
2004.76205	APORT. AYTOS. PLANEAMIENTO URBANISTICO 2004	5.080,49				
2004.76206	APORTACION AYTOS. PLAN DIPUTACION 2004	10.991,39				
2004.79101	SUBV. FEDER PALENCIA RURAL: HACIA TERRITORIOS COMPETITIVOS	51.320,34	-51.320,34			
2004.83101	REINTEGRO DE ANTICIPOS AL PERSONAL	0,28				
2005.31105	PRECIO PUBLICO SERVICIO TELEASIST. DOMICILIARIA	12,34				
2005.31201	TASA ASISTENCIA ESCUELA UNIVERSITARIA ENFERMERIA	2.542,30				



EJERCICIOS CERRADOS


Fecha Obtención 12/09/2014

DERECHOS A COBRAR DE PRESUPUESTOS CERRADOS

Pág. 6

EJERCICIO 2013

APLICACIÓN PRESUPUESTARIA	DESCRIPCIÓN	PENDIENTE DE COBRO A 1 DE ENERO	MODIFICACIONES SALDO INICIAL	DERECHOS ANULADOS		TOTAL DERECHOS ANULADOS
				ANULACIÓN DE LIQUIDACIONES	APLAZAMIENTO Y FRACCIONAMIENTO	
2005.32101	TASA EXPEDICION PERMISOS EN CTRAS. PROVINCIALES	165,28				
2005.32901	TASA BOLETIN OFICIAL DE LA PROVINCIA	1.325,08				
2005.76204	APORT. AYTOS. PROGRAMA OPERATIVO LOCAL 2005	5.977,96	-5.977,96			
2005.76205	APORT. AYTOS. PLANEAMIENTO URBANISTICO 2005	720,00				
2005.79101	SUBV. FEDER PALENCIA RURAL: HACIA TERRITORIOS COMPETITIVOS	134.906,24	-134.906,24			
2006.31105	PRECIO PUBLICO SERVICIO TELEASIST. DOMICILIARIA	932,77				
2006.32901	TASA BOLETIN OFICIAL DE LA PROVINCIA	171,18				
2006.34910	PRECIO PUBLICO SEGURIDAD Y SALUD	0,01	-0,01			
2006.38101	ANUNCIOS A CARGO DE PARTICULARES	875,38				
2006.39302	INTERESES DE DEMORA OBRAS	36,98				
2006.75020	APORTACIÓN JUNTA AYUDAS ADAPTACIÓN FUNCIONAL HOGAR	16.861,25				
2006.76205	APORT. AYTOS. PLANEAMIENTO URBANISTICO 2006	7.793,46				
2007.31105	PRECIO PUBLICO SERVICIO TELEASIST. DOMICILIARIA	1.313,32				
2007.31109	PRECIO PUBLICO PREST. SERVICIO AYUDA DOMICILIO	0,36				
2007.31201	TASA ASISTENCIA ESCUELA UNIVERSITARIA ENFERMERIA	124,00				
2007.32101	TASA EXPEDICION PERMISOS EN CTRAS. PROVINCIALES	45,08				
2007.32901	TASA BOLETIN OFICIAL DE LA PROVINCIA	293,35				
2007.39906	MATRICULAS ESCUELA UNIVERSITARIA DE ENFERMERIA	220,63				



EJERCICIOS CERRADOS


Fecha Obtención 12/09/2014

DERECHOS A COBRAR DE PRESUPUESTOS CERRADOS

Pág. 7

EJERCICIO 2013

APLICACIÓN PRESUPUESTARIA	DESCRIPCIÓN	PENDIENTE DE COBRO A 1 DE ENERO	MODIFICACIONES SALDO INICIAL	DERECHOS ANULADOS		TOTAL DERECHOS ANULADOS
				ANULACIÓN DE LIQUIDACIONES	APLAZAMIENTO Y FRACCIONAMIENTO	
2007.59901	EXPLOTACION DE GRANJAS	17.577,46	-17.577,46			
2008.31103	TASAS ESTANCIAS EN PSIQUIATRICOS	492,66				
2008.31106	TASA RESIDENCIA DE ANCIANOS	222,63				
2008.31109	PRECIO PUBLICO PREST. SERVICIO AYUDA DOMICILIO	54,08				
2008.31201	TASA ASISTENCIA ESCUELA UNIVERSITARIA ENFERMERIA	248,00				
2008.32901	TASA BOLETIN OFICIAL DE LA PROVINCIA	95,95				
2008.38901	REINTEGROS DE PRESUPUESTOS CERRADOS	1.679,86				
2008.39301	INTERESES DE DEMORA	0,02				
2008.49001	APORTACION U.E. PROYECTO FORMAEMPLE@	189.477,64				
2009.31103	TASAS ESTANCIAS EN PSIQUIATRICOS	3.573,03				
2009.31106	TASA RESIDENCIA DE ANCIANOS	846,00				
2009.31109	PRECIO PUBLICO PREST. SERVICIO AYUDA DOMICILIO	172,42				
2009.34901	PRECIO PUBLICO TRATAMIENTO DE RESIDUOS	36.475,03				
2009.39302	INTERESES DE DEMORA OBRAS	379,37				
2009.49003	APORTACION F.S.E. PROYECTO VIVE EL CANAL	66.868,57				
2009.59901	EXPLOTACION DE GRANJAS	8.402,63				
2009.76203	APORT. AYTOS. FONDO COOPERACION LOCAL 2009	4.812,23				
2009.76215	APORT. AYTOS. PLAN PROV. OBRAS Y SERVICIOS 2008	38.874,20				
2010.31103	TASAS ESTANCIAS EN PSIQUIATRICOS	254,78				
2010.31105	TASA PRESTACION TELEASIST. DOMICILIARIA	196,45				



EJERCICIOS CERRADOS

Fecha Obtención 12/09/2014

DERECHOS A COBRAR DE PRESUPUESTOS CERRADOS

Pág. 8

EJERCICIO 2013

APLICACIÓN PRESUPUESTARIA	DESCRIPCIÓN	PENDIENTE DE COBRO A 1 DE ENERO	MODIFICACIONES SALDO INICIAL	DERECHOS ANULADOS		TOTAL DERECHOS ANULADOS
				ANULACIÓN DE LIQUIDACIONES	APLAZAMIENTO Y FRACCIONAMIENTO	
2010.31109	TASA PREST. SERVICIO AYUDA DOMICILIO	471,41				
2010.34901	PRECIO PUBLICO TRATAMIENTO DE RESIDUOS	93.890,11				
2010.34902	PRECIO PUBLICO REDACCION PROYECTOS Y DIREC. OBRAS	1.103,71				
2010.34910	PRECIO PUBLICO SEGURIDAD Y SALUD	222,46				
2010.39302	INTERESES DE DEMORA OBRAS	6.077,47				
2010.39904	GASTOS GESTION CAJA PROVINCIAL DE COOPERACION	2.000,00				
2010.49003	APORTACION F.S.E. PROYECTO VIVE EL CANAL	166.027,76				
2010.59901	EXPLOTACION DE GRANJAS	12.816,65				
2010.76208	APORT. AYTOS. FONDO COOPERACION LOCAL 2009	33.170,87				
2010.82120	REINTEGRO AYTOS. CAJA PROVINCIAL DE COOPERACION	66.004,42				
2011.17101	RECARGO PROVINCIAL SOBRE I.A.E.	107.800,28				
2011.31103	TASAS ESTANCIAS EN PSIQUIATRICOS	4.211,48				
2011.31105	TASA PRESTACION TELEASIST. DOMICILIARIA	91,66				
2011.31106	TASA RESIDENCIA DE ANCIANOS	4.230,00				
2011.31109	TASA PREST. SERVICIO AYUDA A DOMICILIO	4.027,73				
2011.34901	PRECIO PUBLICO TRATAMIENTO DE RESIDUOS	71.145,11				
2011.398	INDEMNIZACIONES DE SEGUROS DE NO VIDA	416,24				
2011.39901	RECURSOS EVENTUALES	1.331,71				
2011.39904	GASTOS GESTION CAJA PROVINCIAL DE COOPERACION	1.339,96				



EJERCICIOS CERRADOS

Fecha Obtención 12/09/2014

DERECHOS A COBRAR DE PRESUPUESTOS CERRADOS

Pág. 9

EJERCICIO 2013

APLICACIÓN PRESUPUESTARIA	DESCRIPCIÓN	PENDIENTE DE COBRO A 1 DE ENERO	MODIFICACIONES SALDO INICIAL	DERECHOS ANULADOS		TOTAL DERECHOS ANULADOS
				ANULACIÓN DE LIQUIDACIONES	APLAZAMIENTO Y FRACCIONAMIENTO	
2011.39906	MATRICULAS ESCUELA UNIVERSITARIA DE ENFERMERIA	0,01	-0,01			
2011.49003	APORTACION F.S.E. PROYECTO VIVE EL CANAL	3.808,30				
2011.49104	SUBV. FEDER PALENCIA RURAL: HACIA TERRITORIOS COMPETITIVOS	71.282,66				
2011.549	OTRAS RENTAS DE BIENES INMUEBLES	2.321,02				
2011.59901	EXPLOTACION DE GRANJAS	11.011,00				
2011.680	REINTEGRO DE EJERCICIOS CERRADOS.	1.384,03				
2011.79101	APORTACION FEDER PALENCIA RURAL	1.041.642,55				
2011.82120	REINTEGRO AYTOS. CAJA PROVINCIAL DE COOPERACION	66.664,46				
2011.83101	REINTEGRO DE ANTICIPOS AL PERSONAL	19.832,37				
2012.31103	TASAS ESTANCIAS EN PSIQUIATRICOS	30.951,77				
2012.31105	TASA PRESTACION TELEASIST. DOMICILIARIA	6.222,03	-101,22			
2012.31106	TASA RESIDENCIA DE ANCIANOS	145.528,03	-67.247,35			
2012.31109	TASA PREST. SERVICIO AYUDA DOMICILIO	99.276,20				
2012.31201	TASA ASISTENCIA ESCUELA UNIVERSITARIA ENFERMERIA	817,98				
2012.32101	TASA EXPEDICION PERMISOS EN CTRAS. PROVINCIALES	417,72				
2012.32901	TASA BOLETIN OFICIAL DE LA PROVINCIA	206,53				
2012.32903	TASA CUEVA DE LOS FRANCESES		2.900,00			
2012.34901	PRECIO PUBLICO TRATAMIENTO DE RESIDUOS	637.666,49				
2012.34902	PRECIO PUBLICO REDACCION PROYECTOS Y DIRECCION OBRAS	42.442,80				



EJERCICIOS CERRADOS


Fecha Obtención 12/09/2014

DERECHOS A COBRAR DE PRESUPUESTOS CERRADOS

Pág. 10

EJERCICIO 2013

APLICACIÓN PRESUPUESTARIA	DESCRIPCIÓN	PENDIENTE DE COBRO A 1 DE ENERO	MODIFICACIONES SALDO INICIAL	DERECHOS ANULADOS		TOTAL DERECHOS ANULADOS
				ANULACIÓN DE LIQUIDACIONES	APLAZAMIENTO Y FRACCIONAMIENTO	
2012.34903	PRECIO PUBLICO VENTA OBJETOS CUEVA DE LOS FRANCESES		111,07			
2012.34906	PRECIO PUBLICO REPRODUC. ASISTIDA ANIMALES	8.428,25				
2012.34910	PRECIO PUBLICO SEGURIDAD Y SALUD	10.777,86				
2012.38101	ANUNCIOS A CARGO DE PARTICULARES	3.620,76				
2012.39301	INTERESES DE DEMORA	2.196,54				
2012.39904	GASTOS GESTION CAJA PROVINCIAL DE COOPERACION	729,27				
2012.39906	MATRICULAS ESCUELA UNIVERSITARIA DE ENFERMERIA	79.704,78				
2012.39907	INGRESOS SACYL TRIBUTOS	20.353,24				
2012.40001	TRANSFERENCIAS CORRIENTES DIPUTACION PROVINCIAL		21.888,91			
2012.41001	APORT. F. PROV. DEPORTES GASTOS PERSONAL Y MANT. PROGR. CONT	23.579,04				
2012.45002	SUBV. JUNTA CASTILLA Y LEON BIENESTAR SOCIAL	265.377,18				
2012.45003	APORT. JUNTA CASTILLA Y LEON AYUDA A DOMICILIO	548.278,49				
2012.45006	SUBV. JUNTA CASTILLA Y LEON TELEASIST. DOMICILIARIA	21.000,00				
2012.45013	SUBV. JUNTA CASTILLA Y LEON FORMAC. CUIDADORES DEPENDIENTES	630,00				
2012.45031	APORT. JUNTA CASTILLA Y LEON SISTEMAS PROV. BIBLIOTECAS	35.201,00				
2012.45060	COMPENSAC. JUNTA CASTILLA Y LEON DELEG. FUNCIONES	9.989,00				
2012.45061	APORT. JUNTA C. Y L. CONV. GARANT. ABAST. 2012	9.025,46				



EJERCICIOS CERRADOS


Fecha Obtención 12/09/2014

DERECHOS A COBRAR DE PRESUPUESTOS CERRADOS

Pág. 11

EJERCICIO 2013

APLICACIÓN PRESUPUESTARIA	DESCRIPCIÓN	PENDIENTE DE COBRO A 1 DE ENERO	MODIFICACIONES SALDO INICIAL	DERECHOS ANULADOS		TOTAL DERECHOS ANULADOS
				ANULACIÓN DE LIQUIDACIONES	APLAZAMIENTO Y FRACCIONAMIENTO	
2012.45062	SUBV. JUNTA CASTILLA Y LEON AGRICULTURA Y GANADERIA	11.854,84				
2012.45081	SUBV. JUNTA CASTILLA Y LEON PART. APUESTAS MUTUAS					
2012.45084	SUBV. JUNTA CASTILLA Y LEON CONVENIO TURISMO 2012/2013		30.762,50			
2012.46202	APORT. AYTOS. CAMPAÑA DESRATIZACION Y DESINSECTACION	9.524,57				
2012.47008	APORT. CAJA ESPAÑA-DUERO FORMACION CUIDADORES PERS. DEPEND.	26.817,00				
2012.49001	SUBV. FSE PROYECTO EUROFOM	8.543,00	-218,58			
2012.49104	SUBV. FEDER PALENCIA RURAL	16.154,76				
2012.54101	PRODUCTO ARRENDAMIENTO FINCAS URBANAS	783,19				
2012.54900	OTRAS RENTAS DE BIENES INMUEBLES	1.739,45				
2012.55400	PRODUCTO DE EXPLOTACIONES FORESTALES.	2.488,77				
2012.59901	EXPLOTACION DE GRANJAS	51.154,14				
2012.72002	APORTACION MAP PLAN PROV. OBRAS Y SERVICIOS 2011	24.488,39				
2012.72003	APORTACION MPT PLAN PROV. OBRAS Y SERVICIOS 2010	60.450,00				
2012.72301	APORTACION ADIF OBRA CTRA. PP-9701	632.751,41				
2012.76205	APORT. AYTOS. FONDO COOPERACION LOCAL 2011	16.981,47				
2012.76206	APORT. AYTOS. PLAN OBRAS DIPUTACION 2012	90.452,35				
2012.76209	APORT. AYTOS. PLAN PLAN PROV. OBRAS Y SERVICIOS 2011	1.075,43				
2012.76212	APORT. AYTOS. ARREGLO CAMINOS RURALES	16.948,64				



EJERCICIOS CERRADOS


Fecha Obtención 12/09/2014

DERECHOS A COBRAR DE PRESUPUESTOS CERRADOS

Pág. 12

EJERCICIO 2013

APLICACIÓN PRESUPUESTARIA	DESCRIPCIÓN	PENDIENTE DE COBRO A 1 DE ENERO	MODIFICACIONES SALDO INICIAL	DERECHOS ANULADOS		TOTAL DERECHOS ANULADOS
				ANULACIÓN DE LIQUIDACIONES	APLAZAMIENTO Y FRACCIONAMIENTO	
2012.77002	APORTACION EMPRESAS OBRA CINE AMOR	84,91				
2012.79101	APORTACION FEDER PALENCIA RURAL	419.034,74				
2012.82120	REINTEGRO AYTOS. CAJA PROVINCIAL DE COOPERACION	15.945,69				
2012.83101	REINTEGRO DE ANTICIPOS AL PERSONAL	51.999,75				
	TOTAL	6.196.082,77	-280.471,60			




EJERCICIOS CERRADOS

DERECHOS A COBRAR DE PRESUPUESTOS CERRADOS

EJERCICIO 2013

APLICACIÓN PRESUPUESTARIA	DESCRIPCIÓN	DERECHOS CANCELADOS				TOTAL DERECHOS CANCELADOS	RECAUDACIÓN	PENDIENTE DE COBRO A 31 DE DICIEMBRE
		COBROS EN ESPECIE	INSOLVENCIAS	PRESCRIPCIONES	OTRAS CAUSAS			
1994.32901	TASA BOLETIN OFICIAL DE LA PROVINCIA						614,28	
1994.34901	PRECIO PUBLICO TRATAMIENTO DE RESIDUOS						2.029,55	
1994.38101	ANUNCIOS A CARGO DE PARTICULARES						136,85	
1994.54101	PRODUCTO ARRENDAMIENTO FINCAS URBANAS						235,68	
1995.31109	PRECIO PUBLICO PREST. SERVICIO AYUDA DOMICILIO						5.468,52	
1995.31201	TASA ASISTENCIA ESCUELA UNIVERSITARIA ENFERMERIA						415,15	
1995.32901	TASA BOLETIN OFICIAL DE LA PROVINCIA						662,21	
1995.34901	PRECIO PUBLICO TRATAMIENTO DE RESIDUOS						2.113,65	
1995.36002	VENTA DE PUBLICACIONES						2.844,38	
1995.38101	ANUNCIOS A CARGO DE PARTICULARES						432,25	
1995.54101	PRODUCTO ARRENDAMIENTO FINCAS URBANAS						235,68	
1996.31109	PRECIO PUBLICO PREST. SERVICIO AYUDA DOMICILIO						1.947,24	
1996.32901	TASA BOLETIN OFICIAL DE LA PROVINCIA						909,52	
1996.339	SERVIDUMBRES CARRETERAS Y CAMINOS VECINALES						48,68	
1996.34901	PRECIO PUBLICO TRATAMIENTO DE RESIDUOS						14.194,76	
1996.39901	RECURSOS EVENTUALES						324,54	
1996.54101	PRODUCTO ARRENDAMIENTO FINCAS URBANAS						235,68	




EJERCICIOS CERRADOS

DERECHOS A COBRAR DE PRESUPUESTOS CERRADOS

EJERCICIO 2013

APLICACIÓN PRESUPUESTARIA	DESCRIPCIÓN	DERECHOS CANCELADOS				TOTAL DERECHOS CANCELADOS	RECAUDACIÓN	PENDIENTE DE COBRO A 31 DE DICIEMBRE
		COBROS EN ESPECIE	INSOLVENCIAS	PRESCRIPCIONES	OTRAS CAUSAS			
2004.76205	APORT. AYTOS. PLANEAMIENTO URBANISTICO 2004						5.080,49	
2004.76206	APORTACION AYTOS. PLAN DIPUTACION 2004					4.927,83	6.063,56	
2004.79101	SUBV. FEDER PALENCIA RURAL: HACIA TERRITORIOS COMPETITIVOS							
2004.83101	REINTEGRO DE ANTICIPOS AL PERSONAL						0,28	
2005.31105	PRECIO PUBLICO SERVICIO TELEASIST. DOMICILIARIA						12,34	
2005.31201	TASA ASISTENCIA ESCUELA UNIVERSITARIA ENFERMERIA						2.542,30	
2005.32101	TASA EXPEDICION PERMISOS EN CTRAS. PROVINCIALES						165,28	
2005.32901	TASA BOLETIN OFICIAL DE LA PROVINCIA						1.325,08	
2005.76204	APORT. AYTOS. PROGRAMA OPERATIVO LOCAL 2005							
2005.76205	APORT. AYTOS. PLANEAMIENTO URBANISTICO 2005						720,00	
2005.79101	SUBV. FEDER PALENCIA RURAL: HACIA TERRITORIOS COMPETITIVOS							
2006.31105	PRECIO PUBLICO SERVICIO TELEASIST. DOMICILIARIA						932,77	
2006.32901	TASA BOLETIN OFICIAL DE LA PROVINCIA						171,18	
2006.34910	PRECIO PUBLICO SEGURIDAD Y SALUD							
2006.38101	ANUNCIOS A CARGO DE PARTICULARES						875,38	
2006.39302	INTERESES DE DEMORA OBRAS						36,98	
2006.75020	APORTACIÓN JUNTA AYUDAS ADAPTACIÓN FUNCIONAL HOGAR						16.861,25	



EJERCICIOS CERRADOS

DERECHOS A COBRAR DE PRESUPUESTOS CERRADOS

EJERCICIO 2013

APLICACIÓN PRESUPUESTARIA	DESCRIPCIÓN	DERECHOS CANCELADOS				TOTAL DERECHOS CANCELADOS	RECAUDACIÓN	PENDIENTE DE COBRO A 31 DE DICIEMBRE
		COBROS EN ESPECIE	INSOLVENCIAS	PRESCRIPCIONES	OTRAS CAUSAS			
2009.31109	PRECIO PUBLICO PREST. SERVICIO AYUDA DOMICILIO						172,42	
2009.34901	PRECIO PUBLICO TRATAMIENTO DE RESIDUOS						36.475,03	
2009.39302	INTERESES DE DEMORA OBRAS						379,37	
2009.49003	APORTACION F.S.E. PROYECTO VIVE EL CANAL					66.868,57		
2009.59901	EXPLOTACION DE GRANJAS						8.402,63	
2009.76203	APORT. AYTOS. FONDO COOPERACION LOCAL 2009					4.812,23		
2009.76215	APORT. AYTOS. PLAN PROV. OBRAS Y SERVICIOS 2008					38.874,20		
2010.31103	TASAS ESTANCIAS EN PSIQUIATRICOS						254,78	
2010.31105	TASA PRESTACION TELEASIST. DOMICILIARIA						196,45	
2010.31109	TASA PREST. SERVICIO AYUDA DOMICILIO					347,29	124,12	
2010.34901	PRECIO PUBLICO TRATAMIENTO DE RESIDUOS						93.890,11	
2010.34902	PRECIO PUBLICO REDACCION PROYECTOS Y DIREC. OBRAS						1.103,71	
2010.34910	PRECIO PUBLICO SEGURIDAD Y SALUD						222,46	
2010.39302	INTERESES DE DEMORA OBRAS						6.077,47	
2010.39904	GASTOS GESTION CAJA PROVINCIAL DE COOPERACION						2.000,00	
2010.49003	APORTACION F.S.E. PROYECTO VIVE EL CANAL					92.781,04	73.246,72	
2010.59901	EXPLOTACION DE GRANJAS						12.816,65	




EJERCICIOS CERRADOS

DERECHOS A COBRAR DE PRESUPUESTOS CERRADOS

EJERCICIO 2013

APLICACIÓN PRESUPUESTARIA	DESCRIPCIÓN	DERECHOS CANCELADOS				TOTAL DERECHOS CANCELADOS	RECAUDACIÓN	PENDIENTE DE COBRO A 31 DE DICIEMBRE
		COBROS EN ESPECIE	INSOLVENCIAS	PRESCRIPCIONES	OTRAS CAUSAS			
2010.76208	APORT. AYTOS. FONDO COOPERACION LOCAL 2009						16.636,06	16.534,81
2010.82120	REINTEGRO AYTOS. CAJA PROVINCIAL DE COOPERACION							66.004,42
2011.17101	RECARGO PROVINCIAL SOBRE I.A.E.							107.800,28
2011.31103	TASAS ESTANCIAS EN PSIQUIATRICOS						515,48	3.696,00
2011.31105	TASA PRESTACION TELEASIST. DOMICILIARIA							91,66
2011.31106	TASA RESIDENCIA DE ANCIANOS							4.230,00
2011.31109	TASA PREST. SERVICIO AYUDA A DOMICILIO						1.580,63	2.447,10
2011.34901	PRECIO PUBLICO TRATAMIENTO DE RESIDUOS							71.145,11
2011.398	INDEMNIZACIONES DE SEGUROS DE NO VIDA							416,24
2011.39901	RECURSOS EVENTUALES							1.331,71
2011.39904	GASTOS GESTION CAJA PROVINCIAL DE COOPERACION							1.339,96
2011.39906	MATRICULAS ESCUELA UNIVERSITARIA DE ENFERMERIA							
2011.49003	APORTACION F.S.E. PROYECTO VIVE EL CANAL							3.808,30
2011.49104	SUBV. FEDER PALENCIA RURAL: HACIA TERRITORIOS COMPETITIVOS						71.282,66	
2011.549	OTRAS RENTAS DE BIENES INMUEBLES						204,41	2.116,61
2011.59901	EXPLOTACION DE GRANJAS							11.011,00
2011.680	REINTEGRO DE EJERCICIOS CERRADOS.						762,65	621,38
2011.79101	APORTACION FEDER PALENCIA RURAL						1.041.642,55	




EJERCICIOS CERRADOS

DERECHOS A COBRAR DE PRESUPUESTOS CERRADOS

EJERCICIO 2013

APLICACIÓN PRESUPUESTARIA	DESCRIPCIÓN	DERECHOS CANCELADOS				TOTAL DERECHOS CANCELADOS	RECAUDACIÓN	PENDIENTE DE COBRO A 31 DE DICIEMBRE
		COBROS EN ESPECIE	INSOLVENCIAS	PRESCRIPCIONES	OTRAS CAUSAS			
2011.82120	REINTEGRO AYTOS. CAJA PROVINCIAL DE COOPERACION							66.664,46
2011.83101	REINTEGRO DE ANTICIPOS AL PERSONAL						19.832,37	
2012.31103	TASAS ESTANCIAS EN PSIQUIATRICOS						28.476,58	2.475,19
2012.31105	TASA PRESTACION TELEASIST. DOMICILIARIA						6.022,26	98,55
2012.31106	TASA RESIDENCIA DE ANCIANOS						66.307,35	11.973,33
2012.31109	TASA PREST. SERVICIO AYUDA DOMICILIO						96.887,25	2.388,95
2012.31201	TASA ASISTENCIA ESCUELA UNIVERSITARIA ENFERMERIA						817,98	
2012.32101	TASA EXPEDICION PERMISOS EN CTRAS. PROVINCIALES						417,72	
2012.32901	TASA BOLETIN OFICIAL DE LA PROVINCIA						206,53	
2012.32903	TASA CUEVA DE LOS FRANCESES						2.900,00	
2012.34901	PRECIO PUBLICO TRATAMIENTO DE RESIDUOS						613.761,24	23.905,25
2012.34902	PRECIO PUBLICO REDACCION PROYECTOS Y DIRECCION OBRAS						42.442,80	
2012.34903	PRECIO PUBLICO VENTA OBJETOS CUEVA DE LOS FRANCESES						111,07	
2012.34906	PRECIO PUBLICO REPRODUC. ASISTIDA ANIMALES						8.428,25	
2012.34910	PRECIO PUBLICO SEGURIDAD Y SALUD						10.777,86	
2012.38101	ANUNCIOS A CARGO DE PARTICULARES						3.620,76	
2012.39301	INTERESES DE DEMORA						1.977,33	219,21
2012.39904	GASTOS GESTION CAJA PROVINCIAL DE COOPERACION						729,27	




EJERCICIOS CERRADOS

DERECHOS A COBRAR DE PRESUPUESTOS CERRADOS

EJERCICIO 2013

APLICACIÓN PRESUPUESTARIA	DESCRIPCIÓN	DERECHOS CANCELADOS				TOTAL DERECHOS CANCELADOS	RECAUDACIÓN	PENDIENTE DE COBRO A 31 DE DICIEMBRE
		COBROS EN ESPECIE	INSOLVENCIAS	PRESCRIPCIONES	OTRAS CAUSAS			
2012.39906	MATRICULAS ESCUELA UNIVERSITARIA DE ENFERMERIA						79.704,78	
2012.39907	INGRESOS SACYL TRIBUTOS						20.353,24	
2012.40001	TRANSFERENCIAS CORRIENTES DIPUTACION PROVINCIAL						21.888,91	
2012.41001	APORT. F. PROV. DEPORTES GASTOS PERSONAL Y MANT. PROGR. CONT						23.579,04	
2012.45002	SUBV. JUNTA CASTILLA Y LEON BIENESTAR SOCIAL						265.377,18	
2012.45003	APORT. JUNTA CASTILLA Y LEON AYUDA A DOMICILIO						548.278,49	
2012.45006	SUBV. JUNTA CASTILLA Y LEON TELEASIST. DOMICILIARIA						21.000,00	
2012.45013	SUBV. JUNTA CASTILLA Y LEON FORMAC. CUIDADORES DEPENDIENTES						630,00	
2012.45031	APORT. JUNTA CASTILLA Y LEON SISTEMAS PROV. BIBLIOTECAS							35.201,00
2012.45060	COMPENSAC. JUNTA CASTILLA Y LEON DELEG. FUNCIONES						9.989,00	
2012.45061	APORT. JUNTA C. Y L. CONV. GARANT. ABAST. 2012						9.025,46	
2012.45062	SUBV. JUNTA CASTILLA Y LEON AGRICULTURA Y GANADERIA						11.854,84	
2012.45081	SUBV. JUNTA CASTILLA Y LEON PART. APUESTAS MUTUAS							
2012.45084	SUBV. JUNTA CASTILLA Y LEON CONVENIO TURISMO 2012/2013						30.762,50	
2012.46202	APORT. AYTOS. CAMPAÑA DESRATIZACION Y DESINSECTACION						9.524,57	
2012.47008	APORT. CAJA ESPAÑA-DUERO FORMACION CUIDADORES PERS. DEPEND.						26.817,00	



EJERCICIOS CERRADOS

DERECHOS A COBRAR DE PRESUPUESTOS CERRADOS

EJERCICIO 2013

APLICACIÓN PRESUPUESTARIA	DESCRIPCIÓN	DERECHOS CANCELADOS				TOTAL DERECHOS CANCELADOS	RECAUDACIÓN	PENDIENTE DE COBRO A 31 DE DICIEMBRE
		COBROS EN ESPECIE	INSOLVENCIAS	PRESCRIPCIONES	OTRAS CAUSAS			
2012.49001	SUBV. FSE PROYECTO EUROFOM					8.324,42		
2012.49104	SUBV. FEDER PALENCIA RURAL						16.154,76	
2012.54101	PRODUCTO ARRENDAMIENTO FINCAS URBANAS					783,19		
2012.54900	OTRAS RENTAS DE BIENES INMUEBLES					1.739,45		
2012.55400	PRODUCTO DE EXPLOTACIONES FORESTALES.						2.488,77	
2012.59901	EXPLOTACION DE GRANJAS					51.154,14		
2012.72002	APORTACION MAP PLAN PROV. OBRAS Y SERVICIOS 2011					24.488,39		
2012.72003	APORTACION MPT PLAN PROV. OBRAS Y SERVICIOS 2010					60.450,00		
2012.72301	APORTACION ADIF OBRA CTRA. PP-9701					632.751,41		
2012.76205	APORT. AYTOS. FONDO COOPERACION LOCAL 2011					16.981,47		
2012.76206	APORT. AYTOS. PLAN OBRAS DIPUTACION 2012					90.452,35		
2012.76209	APORT. AYTOS. PLAN PLAN PROV. OBRAS Y SERVICIOS 2011					1.075,43		
2012.76212	APORT. AYTOS. ARREGLO CAMINOS RURALES					16.948,64		
2012.77002	APORTACION EMPRESAS OBRA CINE AMOR					84,91		
2012.79101	APORTACION FEDER PALENCIA RURAL					236.248,18	182.786,56	
2012.82120	REINTEGRO AYTOS. CAJA PROVINCIAL DE COOPERACION					15.945,69		
2012.83101	REINTEGRO DE ANTICIPOS AL PERSONAL					35.200,47	16.799,28	



EJERCICIOS CERRADOS

DERECHOS A COBRAR DE PRESUPUESTOS CERRADOS

EJERCICIO 2013

APLICACIÓN PRESUPUESTARIA	DESCRIPCIÓN	DERECHOS CANCELADOS				TOTAL DERECHOS CANCELADOS	RECAUDACIÓN	PENDIENTE DE COBRO A 31 DE DICIEMBRE
		COBROS EN ESPECIE	INSOLVENCIAS	PRESCRIPCIONES	OTRAS CAUSAS			
TOTAL			0,03			0,03	4.516.532,53	1.399.078,61



EJERCICIOS CERRADOS

Fecha Obtención 12/09/14

Pág. 1

VARIACIÓN DE RESULTADOS PRESUPUESTARIOS DE EJERCICIOS ANTERIORES

	EJERCICIO 2013		
	TOTAL VARIACIÓN DERECHOS	TOTAL VARIACIÓN OBLIGACIONES	VARIACIÓN DE RESULTADOS PRESUPUESTARIOS DE EJERCICIOS ANTERIORES
- a) Operaciones corrientes	-29.482,18	21.313,56	-50.795,74
- b) Otras operaciones no financieras	-250.989,45	-5.926,27	-245.063,18
- Operaciones no financieras (a + b)	-280.471,63	15.387,29	-295.858,92
- Activos financieros			
- Pasivos financieros			
TOTAL	-280.471,63	15.387,29	-295.858,92



EJERCICIOS POSTERIORES

COMPROMISOS DE GASTO CON CARGO A PRESUPUESTOS DE EJERCICIOS POSTERIORES

EJERCICIO 2013

APLIC. PRESUPUESTARIA	DESCRIPCIÓN	COMPROMISOS DE GASTOS ADQUIRIDOS CON CARGO AL PRESUPUESTO DEL EJERCICIO				
		2.014	2.015	2.016	2.017	AÑOS SUCESIVOS
2013.11.91200.16205	SEGUROS MIEMBROS DE LA CORPORACION	1.534,08				
2013.13.16600.222	COMUNICACIONES ASISTENCIA A MUNICIPIOS	7.444,77	4.342,77			
2013.13.16602.216	MANTENIMIENTO APLICACIONES INFORMATICAS ASIST. MUNICIPIOS	33.254,49				
2013.14.92009.216	CONSERV. Y REP. EQUIPOS PROCESOS INFORMACION	19.702,27	2.789,61			
2013.14.92009.222	COMUNICACIONES INFORMATICA	7.444,78	4.342,77			
2013.14.92009.226	GASTOS DIVERSOS INFORMATICA	707,85				
2013.15.23106.16205	SEGUROS PERSONAL DIPUTACION PROVINCIAL	19.415,92				
2013.15.23106.16206	POLIZA ASISTENCIA SANITARIA COMPLEMENTARIA	130.500,00				
2013.15.23106.16207	VIGILANCIA DE LA SALUD Y MUTUA DE ACCIDENTES	19.999,44	4.999,86			
2013.16.13002.227	SEGURIDAD PALACIO PROVINCIAL	164.262,75	47.253,67			
2013.16.92000.22200	COMUNICACIONES TELEFONICAS PALACIO PROVINCIAL					
2013.16.92000.22201	COMUNICACIONES POSTALES PALACIO PROVINCIAL	4.364,45				
2013.16.92000.224	PRIMAS DE SEGUROS	27.455,85				
2013.16.92000.227	TRABAJOS REAL. POR OTRAS EMPRESAS PALACIO PROVINCIAL	109.971,97	109.971,97			
2013.16.92000.632	OBRAS PALACIO PROVINCIAL	151.452,71				
2013.17.92002.222	COMUNICACIONES CASTILLO FUENTES DE VALDEPERO					
2013.17.92002.227	TRABAJOS REAL. POR OTRAS EMPRESAS ARCHIVO PROVINCIAL	15.410,04	11.493,39			
2013.17.92002.65002	CATALOGACION ARCHIVOS MUNICIPALES	23.510,26				



EJERCICIOS POSTERIORES

COMPROMISOS DE GASTO CON CARGO A PRESUPUESTOS DE EJERCICIOS POSTERIORES

EJERCICIO 2013

APLIC. PRESUPUESTARIA	DESCRIPCIÓN	COMPROMISOS DE GASTOS ADQUIRIDOS CON CARGO AL PRESUPUESTO DEL EJERCICIO				
		2.014	2.015	2.016	2.017	AÑOS SUCEIVOS
2013.23.93402.206	ARRENDAMIENTO EQUIPOS PARA PROCESOS DE INFORMACION	62.933,36				
2013.23.93402.22200	COMUNICACIONES TELEFONICAS RECAUDACION					
2013.23.93402.22201	COMUNICACIONES POSTALES SERVICIO DE RECAUDACION	16.571,24				
2013.23.93402.224	PRIMAS DE SEGUROS SERVICIO DE RECAUDACION	44,88				
2013.23.93402.22700	TRABAJOS REAL. POR OTRAS EMPRESAS LIMPIEZA RECAUDACION	10.936,44	10.936,44			
2013.31.15101.76204	SUBV. CONVENIOS AYTOS. OTRAS OBRAS E INVERSIONES MUNICIPALES					
2013.31.16905.65001	PLAN OBRAS DIPUTACION 2013	263.460,28				
2013.31.16907.65001	EXCESO OBRAS PLANES PROVINCIALES					
2013.31.16909.227	TRABAJOS REAL. POR OTRAS EMPRESAS SEGURIDAD Y SALUD	44.104,50	44.104,50			
2013.32.45300.210	CONS. Y REP. INFRAESTRUCTURA CTRAS. Y CAMINOS	58.080,00				
2013.32.45300.22200	COMUNICACIONES TELEFONICAS VIAS Y OBRAS E INFRAESTRUCTURA					
2013.32.45300.224	PRIMAS DE SEGUROS VIAS Y OBRAS E INFRAESTRUCTURA	5.956,15				
2013.32.45300.227	TRABAJOS REALIZADOS POR OTRAS EMPRESAS	2.835,37	2.835,37			
2013.32.45300.61901	OBRAS DE REFUERZO Y MANTENIMIENTO CARRETERAS PROVINCIALES					
2013.32.45300.632	OBRAS PARQUES DE MAQUINARIA	53.900,00				
2013.34.15105.22200	COMUNICACIONES TELEFONICAS EDIFICIO LA CASONA					



EJERCICIOS POSTERIORES

COMPROMISOS DE GASTO CON CARGO A PRESUPUESTOS DE EJERCICIOS POSTERIORES

EJERCICIO 2013

APLIC. PRESUPUESTARIA	DESCRIPCIÓN	COMPROMISOS DE GASTOS ADQUIRIDOS CON CARGO AL PRESUPUESTO DEL EJERCICIO				
		2.014	2.015	2.016	2.017	AÑOS SUCESIVOS
2013.34.15105.227	TRABAJOS REAL. POR OTRAS EMPRESAS EDIFICIO LA CASONA	16.657,82	16.657,82			
2013.35.24103.224	PRIMAS DE SEGUROS VIVEROS DE EMPRESA	253,87				
2013.35.24108.77001	SUBVENCIONES FOMENTO EMPLEO EN EL MEDIO RURAL					
2013.35.24121.46201	SUBVENCION AYTOS REAL. OBRAS DE INTERES GENERAL Y SOCIAL					
2013.35.32304.222	COMUNICACIONES FUENTES QUINTANA	382,71				
2013.35.42201.76201	SUBVENCIONES AYTOS. PROMOCION Y DESARROLLO INDUSTRIAL					
2013.36.16103.65000	CONSTRUCCION Y RENOVACION FOSAS SEPTICAS	14.886,19				
2013.36.17204.227	TRABAJOS REAL. POR OTRAS EMPRESAS PROGRAMAS MEDIOAMBIENTALES	12.785,91				
2013.36.17205.226	GASTOS DIVERSOS PLAN DESARROLLO MICOLOGICO	3.000,00				
2013.37.13500.224	PRIMAS DE SEGUROS EXTINCION DE INCENDIOS	184,47				
2013.37.13500.227	TRAB. REAL. POR OTRAS EMPRESAS EXTINCION DE INCENDIOS	5.445,00				
2013.38.41000.222	COMUNICACIONES DESARROLLO AGRARIO					
2013.38.41000.224	PRIMAS DE SEGUROS DESARROLLO AGRARIO	1.422,75				
2013.38.41102.227	DESRTATIZACION Y DESINSECTACION	12.799,04				
2013.38.41103.227	TRABAJOS REAL. POR OTRAS EMPRESAS RECOGIDA ANIMALES ABAND.	5.445,00				
2013.38.41106.222	COMUNICACIONES GRANJAS PROVINCIALES					
2013.38.41106.224	PRIMAS DE SEGUROS GRANJAS PROVINCIALES	1.909,09				



EJERCICIOS POSTERIORES

COMPROMISOS DE GASTO CON CARGO A PRESUPUESTOS DE EJERCICIOS POSTERIORES

EJERCICIO 2013

APLIC. PRESUPUESTARIA	DESCRIPCIÓN	COMPROMISOS DE GASTOS ADQUIRIDOS CON CARGO AL PRESUPUESTO DEL EJERCICIO				
		2.014	2.015	2.016	2.017	AÑOS SUCEсивOS
2013.42.31200.227	TRABAJOS REAL. POR OTRAS EMPRESAS SANATORIOS PSIQUIATRICOS	659.880,00				
2013.43.23000.212	CONS. Y REP. EDIFICIO SERVICIOS SOCIALES	205,74				
2013.43.23000.22200	COMUNICACIONES TELEFONICAS SERVICIOS SOCIALES					
2013.43.23000.22201	COMUNICACIONES POSTALES SERVICIOS SOCIALES	1.418,12				
2013.43.23000.227	TRABAJOS REAL. POR OTRAS EMPRESAS SERVICIOS SOCIALES	21.619,72	21.619,72			
2013.43.23102.227	TRABAJOS REAL. POR OTRAS EMPRESAS AYUDA A DOMICILIO	4.530.240,00				
2013.43.23103.227	TRABAJOS REAL. POR OTRAS EMPRESAS TELEASISTENCIA DOMICILIARI	111.360,00	64.960,00			
2013.43.23104.632	OBRAS ACONDICIONAMIENTO C.E.A.S.	124.973,13				
2013.43.23110.227	TRAB. REAL. POR OTRAS EMPRESAS PLAN PERSONAS MAYORES					
2013.43.23112.227	TRABAJOS REAL. POR OTRAS EMPRESAS PROGRAMA CRECEMOS	3.306,00	1.928,50			
2013.43.23112.46201	SUBVENCIONES AYTOS. PROGRAMA CRECEMOS 2013	219.864,96				
2013.43.23200.226	ACTIVIDADES PLAN IGUALDAD DE OPORTUNIDADES					
2013.43.23203.227	TRABAJOS REALIZADOS POR OTRAS EMPRESAS PERSONAS CON DISCAPAC					
2013.44.13005.227	SEGURIDAD RESIDENCIA MAYORES SAN TELMO	68.440,32	19.688,31			
2013.44.23101.212	CONS. Y REP. RESIDENCIA MAYORES SAN TELMO	9.739,93				
2013.44.23101.213	CONS. Y REP. MAQUIN., INST. Y UTILL. R. MAYORES SAN TELMO	638,47				



EJERCICIOS POSTERIORES

COMPROMISOS DE GASTO CON CARGO A PRESUPUESTOS DE EJERCICIOS POSTERIORES

EJERCICIO 2013

APLIC. PRESUPUESTARIA	DESCRIPCIÓN	COMPROMISOS DE GASTOS ADQUIRIDOS CON CARGO AL PRESUPUESTO DEL EJERCICIO				
		2.014	2.015	2.016	2.017	AÑOS SUCEIVOS
2013.44.23101.214	ELEMENTOS DE TRANSPORTE.					
2013.44.23101.22200	COMUNICACIONES TELEFONICAS RESIDENCIA S. TELMO					
2013.44.23101.224	PRIMAS DE SEGUROS RESIDENCIA ANCIANOS SAN TELMO	1.442,67				
2013.44.23101.227	TRABAJOS REAL. POR OTRAS EMPRESAS RESIDENCIA DE ANCIANOS	355.682,60	155.518,41			
2013.51.32500.212	CONS. Y REP. EDIFICIO ESC. UNIVERSITARIA ENFERMERIA	551,08				
2013.51.32500.22200	COMUNICACIONES TELEFONICAS ESC. UNIVERSITARIA ENFERMERIA					
2013.51.32500.22606	REUNIONES, CONFERENCIAS Y CURSOS E.U.E					
2013.51.32500.22700	TRABAJOS REAL. POR OTRAS EMPRESAS E.U.E.	39.796,49	39.796,49			
2013.51.32500.22703	PROFESORADO ESC. UNIVERSITARIA ENFERMERIA					
2013.52.13006.227	SEGURIDAD EDIFICIO ABILIO CALDERON	48.572,49	13.972,91			
2013.52.13008.227	SEGURIDAD VILLAS ROMANAS	3.306,30	951,13			
2013.52.32400.76201	SUBVENCIONES AYTOS. CENTROS ESCOLARES	239.996,87				
2013.52.32401.42301	SUBVENCION A LA U.N.E.D. ACTIVIDADES					
2013.52.32401.45390	SUBVENCIONES A UNIVERSIDADES	12.000,00				
2013.52.32401.75390	SUBV. UNIVERSIDAD DE VALLADOLID CAMPUS LA YUTERA	40.000,00				
2013.52.33100.22200	COMUNICACIONES TELEFONICAS CULTURA					
2013.52.33100.22201	COMUNICACIONES POSTALES DEPARTAMENTO DE CULTURA	2.791,68				



EJERCICIOS POSTERIORES

COMPROMISOS DE GASTO CON CARGO A PRESUPUESTOS DE EJERCICIOS POSTERIORES

EJERCICIO 2013

APLIC. PRESUPUESTARIA	DESCRIPCIÓN	COMPROMISOS DE GASTOS ADQUIRIDOS CON CARGO AL PRESUPUESTO DEL EJERCICIO				
		2.014	2.015	2.016	2.017	AÑOS SUCEIVOS
2013.52.33100.224	PRIMAS DE SEGUROS CULTURA	801,48				
2013.52.33100.227	TRABAJOS REAL. POR OTRAS EMPRESAS DEPARTAMENTO CULTURA	79.592,97	79.592,97			
2013.52.33600.22200	COMUNICACIONES TELEFONICAS VILLAS ROMANAS					
2013.52.33600.224	PRIMAS DE SEGUROS VILLAS ROMANAS	2.949,77				
2013.52.33600.227	TRABAJOS REAL. POR OTRAS EMPRESAS VILLAS ROMANAS	45.568,50	45.568,50			
2013.52.92100.22200	COMUNICACIONES TELEFONICAS IMPRENTA PROVINCIAL					
2013.52.92100.227	TRABAJOS REAL. POR OTRAS EMPRESAS IMPRENTA PROVINCIAL					
2013.53.43000.202	ARRENDAMIENTO EDIFICIO TURISMO	36.322,28				
2013.53.43000.222	COMUNICACIONES TURISMO	1.305,40				
2013.53.43000.227	TRAB. REALIZ. POR OTRAS EMPRESAS TURISMO	7.696,01	7.696,01			
2013.53.43201.227	TRAB. REAL. POR OTRAS EMPRESAS CUEVA DE LOS FRANCESES	17.383,83				
2013.53.43202.22602	PUBLICIDAD DESARROLLO TURISTICO PROVINCIAL	640,00				
2013.53.43202.22699	DESARROLLO TURISTICO PROVINCIAL	2.500,00				
2013.53.43204.227	TRAB. REAL. POR OTRAS EMPRESAS MARQUES DE LA ENSENADA	61.073,51				
2013.53.43205.227	TRAB. REAL. POR OTRAS EMPRESAS JUAN DE HOMAR	36.805,42				
2013.53.43206.22699	OTROS GASTOS DIVERSOS OBSERVATORIO TURISMO	788,70				



EJERCICIOS POSTERIORES

COMPROMISOS DE GASTO CON CARGO A PRESUPUESTOS DE EJERCICIOS POSTERIORES

EJERCICIO 2013

APLIC. PRESUPUESTARIA	DESCRIPCIÓN	COMPROMISOS DE GASTOS ADQUIRIDOS CON CARGO AL PRESUPUESTO DEL EJERCICIO				
		2.014	2.015	2.016	2.017	AÑOS SUCESIVOS
2013.53.43206.250	TRAB. REAL. UNIVERSIDAD SALAMANCA OBSERVATORIO TURISMO	5.428,82				
2013.62.33800.224	PRIMAS DE SEGUROS PLAZA DE TOROS	608,33				
TOTAL		8.125.717,29	711.021,12			



EJERCICIOS POSTERIORES

COMPROMISOS DE INGRESO CON CARGO A PRESUPUESTOS DE EJERCICIOS POSTERIORES

EJERCICIO 2013

APLICACIÓN PRESUPUESTARIA	DESCRIPCIÓN	COMPROMISOS DE INGRESOS CONCERTADOS IMPUTABLES AL EJERCICIO				
		2014	2015	2016	2017	AÑOS SUCEIVOS
2013.46202	APORT. AYTOS. CAMPAÑA DESRATIZACION Y DESINSECTACION	9.635,13				
2013.75007	SUBVENCION JUNTA CENTROS ESCOLARES	120.000,00				
2013.83101	REINTEGRO DE ANTICIPOS AL PERSONAL	34.800,52	19.832,45	2.666,80		
	TOTAL	164.435,65	19.832,45	2.666,80		



GASTOS CON FINANCIACIÓN AFECTADA

DESVIACIONES DE FINANCIACIÓN

EJERCICIO 2013

CÓDIGO DE GASTO	DESCRIPCIÓN	DESVIACIONES DEL EJERCICIO		DESVIACIONES ACUMULADAS	
		POSITIVAS	NEGATIVAS	POSITIVAS	NEGATIVAS
1999.2.INVER.4	CENTRO SANIDAD ZONA NORTE (VARIOS CAMBIOS DE FINALIDAD)		570,96		
2002.2.INVER.3	PLANEAMIENTO URBANISTICO 2002 (CAMBIO FINALIDAD OBRAS ARCHIVO PROVINCIAL)			4.236,00	
2003.2.INVER.3	PLANEAMIENTO URBANISTICO 2003			4.310,00	
2004.2.INVER.2	PLANEAMIENTO URBANISTICO 2004			27.982,50	
2004.2.INVER.19	MATERIAL INVENTARIABLE ARCHIVOS Y BIBLIOTECAS		126,06		
2004.2.INVER.21	CATALOGACION ARCHIVOS MUNICIPALES		500,46		
2005.2.INVER.6	PLANEAMIENTO URBANISTICO 2005			32.760,00	
2006.2.INVER.27	MAQUINARIA, INSTALACIONES Y UTILLAJE VIAS Y OBRAS		2.671,77		
2006.2.INVER.29	OBRAS PARQUE PROVINCIAL DE MAQUINARIA		3.890,04		
2006.2.INVER.31	SUBVENCIONES FOMENTO EMPLEO EN EL MEDIO RURAL			2.196,33	
2006.2.INVER.42	SUBVENCION COMUNIDADES DE REGANTES		6.709,63		
2006.2.INVER.68	SUBVENCION AYUNTAMIENTOS INVERSIONES AGRICULTURA Y GANADERIA		2.400,00		
2006.2.INVER.76	OBRAS DE RECUPERACION CANAL DE CASTILLA		192.839,87		
2006.2.INVER.77	SUBVENCION AYUNTAMIENTOS PROMOCION Y DESARROLLO INDUSTRIAL			112,00	
2006.2.INVER.80	SUBVENCION AYUNTAMIENTOS MEJORAS MEDIOAMBIENTALES		5.636,00		



GASTOS CON FINANCIACIÓN AFECTADA

DESVIACIONES DE FINANCIACIÓN

EJERCICIO 2013

CÓDIGO DE GASTO	DESCRIPCIÓN	DESVIACIONES DEL EJERCICIO		DESVIACIONES ACUMULADAS	
		POSITIVAS	NEGATIVAS	POSITIVAS	NEGATIVAS
2006.2.INVER.83	PROGRAMA OPERATIVO LOCAL 2006		74.836,69		
2006.2.INVER.87	PLANEAMIENTO URBANISTICO 2006			40.547,13	
2007.2.INVER.6	PLANEAMIENTO URBANISTICO 2007			23.964,00	
2007.2.INVER.30	ENSANCHE Y REFUERZO DEL FIRME DE CTRAS. DE LA DIPUTACION, FASE I			68.666,64	
2007.2.INVER.34	OBRAS ACONDICIONAMIENTO EDIFICIO FUENTES DE VALDEPERO		2.880,34		
2007.2.INVER.43	OBRAS EDIFICIO SERVICIOS SOCIALES			2.617,98	
2008.2.INVER.6	FONDO DE COOPERACION LOCAL 2008		28.689,87		
2008.2.INVER.23	OBRAS DE RECUPERACION CANAL DE CASTILLA		211.713,91		
2009.2.INVER.5	FONDO DE COOPERACION LOCAL 2009		46.478,13		
2010.2.INVER.1	PLANEAMIENTO URBANISTICO 2010			114.260,60	
2010.2.INVER.5	FONDO DE COOPERACION LOCAL 2010		128.295,80		
2010.2.INVER.6	PLAN OBRAS DIPUTACION 2010		8.317,63		
2010.2.INVER.7	PLANES DE CARRETERAS		7.324,44		
2010.2.INVER.8	ADQUISICION TERRENOS CTRAS. PROVINCIALES		44,73		
2010.2.INVER.9	ESTUDIOS PREVIOS REDACCION PROYECTOS		13.447,69		



GASTOS CON FINANCIACIÓN AFECTADA

DESVIACIONES DE FINANCIACIÓN

EJERCICIO 2013

CÓDIGO DE GASTO	DESCRIPCIÓN	DESVIACIONES DEL EJERCICIO		DESVIACIONES ACUMULADAS	
		POSITIVAS	NEGATIVAS	POSITIVAS	NEGATIVAS
2010.2.INVER.11	MAQUINARIA, INST. Y UTILLAJE SERVICIOS SOCIALES			1.122,00	
2010.2.INVER.14	PLAN EXTRAORDINARIO INUNDAC 2010		32.841,39		
2010.2.INVER.16	PLAN EXTRAORDINARIO OBRAS DIPUTACION 2010	5.165,22	118.704,11	10.755,52	
2011.2.INVER.3	SUBVENCIONES AYUNTAMIENTOS CONSULTORIOS MEDICOS 2009		106,13	838,25	
2011.2.INVER.4	FONDO COOPERACION LOCAL 2011			13.162,07	
2011.2.INVER.5	PLAN PROVINCIAL OBRAS Y SERVICIOS 2011	871,62		2.915,43	
2011.2.INVER.6	MAQUINARIA, INSTALACIONES Y UTILLAJE GRANJAS PROVINCIALES			162,61	
2011.3.FOMEN.4	A.E.D.L. PALENCIA ACTIVA DESARROLLO INDUSTRIAL 2011/2012		1.596,30		
2011.3.FOMEN.5	A.E.D.L. PROVINCIA ACTIVA CANAL DE CASTILLA 2011/2012		971,88		
2012.2.INVER.1	SUBVENCIONES AYTOS. OTRAS OBRAS E INVERSIONES MUNICIPALES		2.211,75		
2012.2.INVER.3	PLAN OBRAS DIPUTACION 2012		1.054.538,24	130.852,75	73.360,26
2012.2.INVER.6	SUBVENCIONES AYTOS. MEJORA CICLO HIDRAULICO		814,25		
2012.2.INVER.10	CONVENIO JUNTA DE CASTILLA Y LEON CARTOGRAFIA 2010		400,43		
2012.3.AGROP.1	CAMPAÑA DESRATIZACION Y DESINSECTACION MUNICIPIOS DE LA PROVINCIA	1.372,24			
2012.3.M AMB.1	CONVENIO COLABORACION C.H.D. CLONES DE CHOPOS		9.065,14	4.338,86	



GASTOS CON FINANCIACIÓN AFECTADA

DESVIACIONES DE FINANCIACIÓN

EJERCICIO 2013

CÓDIGO DE GASTO	DESCRIPCIÓN	DESVIACIONES DEL EJERCICIO		DESVIACIONES ACUMULADAS	
		POSITIVAS	NEGATIVAS	POSITIVAS	NEGATIVAS
2013.2.INVER.1	INVERSIONES DELEGADAS PLANEAMIENTO URBANISTICO 2009	92.137,12		92.137,12	
2013.2.INVER.2	INVERSIONES DELEGADAS PLANEAMIENTO URBANISTICO 2013	120.000,00		120.000,00	
2013.2.INVER.4	OTRAS OBRAS E INVERSIONES POR CUENTA DE OTROS ENTES PUBLICOS	6.408,30		6.408,30	
2013.2.INVER.6	ADQUISICION TERRENOS CARRETERAS PROVINCIALES	5.101,53		5.101,53	
2013.2.INVER.7	MAQUINARIA, INST. Y UTILLAJE T.E. APROVECHAMIENTO RECURSOS FORESTALES	3.502,46		3.502,46	
2013.2.INVER.8	MATERIAL DE TRANSPORTE INSEMINACION ARTIFICIAL	8.955,84		8.955,84	
2013.2.INVER.10	OBRA CUEVA DE LOS FRANCESES	5.026,90		5.026,90	
2013.2.INVER.13	OBRAS DE REPARACION, CONSERVACION Y MEJORA CENTROS ESCOLARES		110.387,01		110.387,01
2013.2.INVER.14	OBRAS VILLAS ROMANAS	42.840,80		42.840,80	
2013.2.INVER.16	PLAN OBRAS DIPUTACION 2013		307.979,96		307.979,96
2013.2.INVER.17	REPOSICION INFRAESTR. DISTRIBUCION DE AGUA EN MUNICIPIOS		3.643,32		3.643,32
2013.2.INVER.18	GASTOS RESIDENCIA SAN TELMO HERENCIA EMILIO NIETO SUANCES	23.925,00		23.925,00	
2013.3.AGROP.2	SERVICIO DE DESRATIZACION Y DESINSECTACION 2013		0,72		0,72
2013.3.C COO.1	DOTACION BIBLIOGRAFICA CENTRO COORDINADOR DE BIBLIOTECAS 2013		17.600,50		17.600,50
2013.3.F CON.1	PLANES FORMACION CONTINUA 2013	485,00		485,00	



GASTOS CON FINANCIACIÓN AFECTADA

DESVIACIONES DE FINANCIACIÓN

EJERCICIO 2013

CÓDIGO DE GASTO	DESCRIPCIÓN	DESVIACIONES DEL EJERCICIO		DESVIACIONES ACUMULADAS	
		POSITIVAS	NEGATIVAS	POSITIVAS	NEGATIVAS
2013.3.FOMEN.1	DINAMIZACION ECONOMICA EN EL MEDIO RURAL		36.128,07		36.128,07
2013.3.FOMEN.2	ACCION DUAL FORMACION-EMPLEO FSE DINAMIZACION Y COMERCIALIZACION TURISTICA DEL CANAL DE CASTILLA		6.904,49		6.904,49
2013.3.FONDO.1	FONDO FINANCIACION GLOBAL MUNICIPIOS MENORES O IGUALES A 20.000 HABITANTES	2,00		2,00	
2013.3.PROMO.1	PROYECTO EUROFOM 2013 - PROGRAMA LEONARDO DA VINCI	3.526,81		3.526,81	
TOTAL		319.320,84	2.441.267,71	797.712,43	556.004,33



GASTOS CON FINANCIACIÓN AFECTADA

INFORMACIÓN DE CADA UNIDAD DE GASTO

IDENTIFICACIÓN DEL GASTO 1993.2.PP.7 - FONDO COOPERACION LOCAL 1993 (CAMBIO FINALIDAD PLAN PROV. OBRAS Y SERVICIOS 2000 ACUERDO PLENO 19-6-02)

A) DATOS GENERALES IDENTIFICATIVOS

EJERCICIO 2013

FECHA INICIO 1 / 1993 DURACIÓN 16 años COEFICIENTE FINANCIACIÓN TOTAL 1,00	APLICACIONES PRESUPUESTARIAS .75080 - APORT. JUNTA CASTILLA Y LEON FONDO C. LOCA .91301 - PRESTAMOS ENTIDADES FINANCIERAS .76203 - APORT. AYTOS. FONDO COOPERACION LOCAL -----	AGENTES FINANCIADORES Q9750005B - JUNTA DE CASTILLA Y LEON G37244191 - CAJA DUERO AYTOS. - AYUNTAMIENTOS
--	--	---



B) GESTIÓN DEL GASTO

AÑO	GASTOS PREVISTOS	GASTO COMPROMETIDO	OBLIGACIONES RECONOCIDAS	GASTO PENDIENTE
1993			209.910,94	
1994			1.298.927,59	
1995			374.001,37	
1996			121.637,28	
1997			49.326,25	
1998			40.661,23	
1999			4.006,76	
2000			8.339,04	
2001				
2002			64.485,94	
2003			6.398,19	
2004				
2005				
2006				
2007				
2008				
2009				
2010				
2011				
2012				
2013				
TOTAL	2.177.694,59	2.177.694,59	2.177.694,59	



C) GESTIÓN DE LOS INGRESOS AFECTADOS

AÑO	INGRESOS PREVISTOS	INGRESOS COMPROMETIDOS	DERECHOS RECONOCIDOS	INGRESOS PENDIENTES
1993			3.164.285,46	
1994				
1995				
1996				
1997				
1998				
1999				
2000			-79.313,01	
2001			-907.749,19	
2002				
2003				
2004				
2005				
2006				
2007				
2008				
2009				
2010				
2011				
2012				
2013				
TOTAL	2.177.223,26	3.164.285,46	2.177.223,26	



GASTOS CON FINANCIACIÓN AFECTADA

INFORMACIÓN DE CADA UNIDAD DE GASTO

IDENTIFICACIÓN DEL GASTO

1993.2.PP.7 - FONDO COOPERACION LOCAL 1993 (CAMBIO FINALIDAD PLAN PROV. OBRAS Y SERVICIOS 2000 ACUERDO PLENO 19-6-02)

D) DESVIACIONES DE FINANCIACIÓN POR AGENTES

EJERCICIO 2013

IDENTIFICACIÓN AGENTE	AÑO	INGRESOS PREVISTOS	DERECHOS RECONOCIDOS	COEFICIENTE FINANCIACIÓN	DESVIACIONES DE FINANCIACIÓN	
					EN EL EJERCICIO	ACUMULADAS
Q9750005B - JUNTA DE CASTILLA Y LEO N	1993		899.709,11			
	1994					
	1995					
	1996					
	1997					
	1998					
	1999					
	2000			-79.313,01		
	2001			-1.839,10		
	2002					
	2003					
	2004					
	2005					
	2006					
	2007					
	2008					
2009						
2010						
2011						
2012						
2013						
TOTAL AGENTE		818.557,00	818.557,00	0,38		
G37244191 - CAJA DUERO	1993		879.729,78			
	2002					
	2003					
	2004					



GASTOS CON FINANCIACIÓN AFECTADA

INFORMACIÓN DE CADA UNIDAD DE GASTO

IDENTIFICACIÓN DEL GASTO

1993.2.PP.7 - FONDO COOPERACION LOCAL 1993 (CAMBIO FINALIDAD PLAN PROV. OBRAS Y SERVICIOS 2000 ACUERDO PLENO 19-6-02)

D) DESVIACIONES DE FINANCIACIÓN POR AGENTES

EJERCICIO 2013

IDENTIFICACIÓN AGENTE	AÑO	INGRESOS PREVISTOS	DERECHOS RECONOCIDOS	COEFICIENTE FINANCIACIÓN	DESVIACIONES DE FINANCIACIÓN	
					EN EL EJERCICIO	ACUMULADAS
	2005					
	2006					
	2007					
	2008					
	2009					
	2010					
	2011					
	2012					
	2013					
TOTAL AGENTE		879.729,78	879.729,78	0,40		
AYTOS. - AYUNTAMIENTOS	1993		1.384.846,57			
	1994					
	1995					
	1996					
	1997					
	1998					
	1999					
	2000					
	2001			-905.910,09		
	2002					
	2003					
	2004					
	2005					
	2006					
2007						
2008						



GASTOS CON FINANCIACIÓN AFECTADA

INFORMACIÓN DE CADA UNIDAD DE GASTO

IDENTIFICACIÓN DEL GASTO

1993.2.PP.7 - FONDO COOPERACION LOCAL 1993 (CAMBIO FINALIDAD PLAN PROV. OBRAS Y SERVICIOS 2000 ACUERDO PLENO 19-6-02)

D) DESVIACIONES DE FINANCIACIÓN POR AGENTES

EJERCICIO 2013

IDENTIFICACIÓN AGENTE	AÑO	INGRESOS PREVISTOS	DERECHOS RECONOCIDOS	COEFICIENTE FINANCIACIÓN	DESVIACIONES DE FINANCIACIÓN	
					EN EL EJERCICIO	ACUMULADAS
	2009					
	2010					
	2011					
	2012					
	2013					
TOTAL AGENTE		478.936,48	478.936,48	0,22		
		TOTAL DESVIACIONES POSITIVAS				
		TOTAL DESVIACIONES NEGATIVAS				



GASTOS CON FINANCIACIÓN AFECTADA

INFORMACIÓN DE CADA UNIDAD DE GASTO

IDENTIFICACIÓN DEL GASTO 1999.2.INVER.4 - CENTRO SANIDAD ZONA NORTE (VARIOS CAMBIOS DE FINALIDAD)

A) DATOS GENERALES IDENTIFICATIVOS

EJERCICIO 2013

FECHA INICIO 1 / 1999 DURACIÓN 10 años COEFICIENTE FINANCIACIÓN TOTAL 1,00	APLICACIONES PRESUPUESTARIAS .91301 - PRESTAMOS ENTIDADES FINANCIERAS	AGENTES FINANCIADORES G37244191 - CAJA DUERO G24219891 - CAJA ESPAÑA DE INVERSIONES
--	--	---

B) GESTIÓN DEL GASTO

AÑO	GASTOS PREVISTOS	GASTO COMPROMETIDO	OBLIGACIONES RECONOCIDAS	GASTO PENDIENTE
1999			245.135,79	
2000			1.183.688,41	
2001			145.621,92	
2002			32.539,14	
2003			45.905,50	
2004			1.407,45	
2005			16.580,02	
2006			4.836,65	
2007				
2008			1.141,92	
2009				
2010				
2011				
2012				
2013				
TOTAL	1.676.856,80	1.676.856,80	1.676.856,80	



C) GESTIÓN DE LOS INGRESOS AFECTADOS

AÑO	INGRESOS PREVISTOS	INGRESOS COMPROMETIDOS	DERECHOS RECONOCIDOS	INGRESOS PENDIENTES
1999			1.682.833,90	
2000				
2001				
2002				
2003				
2004				
2005				
2006				
2007				
2008				
2009				
2010				
2011			-5.406,13	
2012				
2013			-570,96	
TOTAL	1.676.856,81	1.682.833,90	1.676.856,81	



GASTOS CON FINANCIACIÓN AFECTADA

INFORMACIÓN DE CADA UNIDAD DE GASTO

IDENTIFICACIÓN DEL GASTO

1999.2.INVER.4 - CENTRO SANIDAD ZONA NORTE (VARIOS CAMBIOS DE FINALIDAD)

D) DESVIACIONES DE FINANCIACIÓN POR AGENTES

EJERCICIO 2013

IDENTIFICACIÓN AGENTE	AÑO	INGRESOS PREVISTOS	DERECHOS RECONOCIDOS	COEFICIENTE FINANCIACIÓN	DESVIACIONES DE FINANCIACIÓN	
					EN EL EJERCICIO	ACUMULADAS
G37244191 - CAJA DUERO	1999		841.416,95			
	2000					
	2001					
	2002					
	2003					
	2004					
	2005					
	2006					
	2007					
	2008					
	2009					
	2010					
	2011			-5.406,13		
	2012					
2013						
TOTAL AGENTE		836.010,82	836.010,82	0,50		
G24219891 - CAJA ESPAÑA DE INVERSIO NES	1999		841.416,95			
	2000					
	2001					
	2002					
	2003					
	2004					
	2005					
	2006					
	2007					
2008						



GASTOS CON FINANCIACIÓN AFECTADA

INFORMACIÓN DE CADA UNIDAD DE GASTO

IDENTIFICACIÓN DEL GASTO

1999.2.INVER.4 - CENTRO SANIDAD ZONA NORTE (VARIOS CAMBIOS DE FINALIDAD)

D) DESVIACIONES DE FINANCIACIÓN POR AGENTES

EJERCICIO 2013

IDENTIFICACIÓN AGENTE	AÑO	INGRESOS PREVISTOS	DERECHOS RECONOCIDOS	COEFICIENTE FINANCIACIÓN	DESVIACIONES DE FINANCIACIÓN	
					EN EL EJERCICIO	ACUMULADAS
	2009					
	2010					
	2011					
	2012					
	2013		-570,96			
TOTAL AGENTE		840.845,99	840.845,99	0,50	-570,96	
		TOTAL DESVIACIONES POSITIVAS				
		TOTAL DESVIACIONES NEGATIVAS			570,96	



GASTOS CON FINANCIACIÓN AFECTADA

INFORMACIÓN DE CADA UNIDAD DE GASTO

IDENTIFICACIÓN DEL GASTO 2002.2.INVER.3 - PLANEAMIENTO URBANISTICO 2002 (CAMBIO FINALIDAD OBRAS ARCHIVO PROVINCIAL)

A) DATOS GENERALES IDENTIFICATIVOS

EJERCICIO 2013

FECHA INICIO 1 / 2002 DURACIÓN 7 años COEFICIENTE FINANCIACIÓN TOTAL 1,00	APLICACIONES PRESUPUESTARIAS .60001 - VENTA DE TERRENOS .76205 - APORT. AYTOS. PLANEAMIENTO URBANISTICO	AGENTES FINANCIADORES B47287750 - GRUAS VALLADOLID Y TRANSPORTES ESCIA AYTOS. - AYUNTAMIENTOS
---	---	---

B) GESTIÓN DEL GASTO

AÑO	GASTOS PREVISTOS	GASTO COMPROMETIDO	OBLIGACIONES RECONOCIDAS	GASTO PENDIENTE
2002				
2003			13.482,00	
2004			20.062,67	
2005			15.100,31	
2006			5.228,81	
2007			9.996,28	
2008				
2009				
2010				
2011			2.091,52	
2012				
2013				
TOTAL	70.197,59	65.961,59	65.961,59	4.236,00



C) GESTIÓN DE LOS INGRESOS AFECTADOS

AÑO	INGRESOS PREVISTOS	INGRESOS COMPROMETIDOS	DERECHOS RECONOCIDOS	INGRESOS PENDIENTES
2002			89.809,46	
2003				
2004				
2005				
2006				
2007				
2008			-5.400,00	
2009				
2010				
2011			-14.211,87	
2012				
2013				
TOTAL	70.197,59	89.809,46	70.197,59	



GASTOS CON FINANCIACIÓN AFECTADA

INFORMACIÓN DE CADA UNIDAD DE GASTO

IDENTIFICACIÓN DEL GASTO

2002.2.INVER.3 - PLANEAMIENTO URBANISTICO 2002 (CAMBIO FINALIDAD OBRAS ARCHIVO PROVINCIAL)

D) DESVIACIONES DE FINANCIACIÓN POR AGENTES

EJERCICIO 2013

IDENTIFICACIÓN AGENTE	AÑO	INGRESOS PREVISTOS	DERECHOS RECONOCIDOS	COEFICIENTE FINANCIACIÓN	DESVIACIONES DE FINANCIACIÓN	
					EN EL EJERCICIO	ACUMULADAS
B47287750 - GRUAS VALLADOLID Y TRANSPORTES ESCIALES, S.L.	2002		72.121,46			
	2003					
	2004					
	2005					
	2006					
	2007					
	2008					
	2009					
	2010					
	2011			-14.211,87		
	2012					
	2013					
TOTAL AGENTE		57.909,59	57.909,59	0,83		3.494,49
AYTOS. - AYUNTAMIENTOS	2002		17.688,00			
	2003					
	2004					
	2005					
	2006					
	2007					
	2008			-5.400,00		
	2009					
	2010					
	2011					
	2012					
	2013					
TOTAL AGENTE		12.288,00	12.288,00	0,18		741,51



GASTOS CON FINANCIACIÓN AFECTADA

INFORMACIÓN DE CADA UNIDAD DE GASTO

IDENTIFICACIÓN DEL GASTO

2002.2.INVER.3 - PLANEAMIENTO URBANISTICO 2002 (CAMBIO FINALIDAD OBRAS ARCHIVO PROVINCIAL)

D) DESVIACIONES DE FINANCIACIÓN POR AGENTES

EJERCICIO 2013

IDENTIFICACIÓN AGENTE	AÑO	INGRESOS PREVISTOS	DERECHOS RECONOCIDOS	COEFICIENTE FINANCIACIÓN	DESVIACIONES DE FINANCIACIÓN	
					EN EL EJERCICIO	ACUMULADAS
		TOTAL DESVIACIONES POSITIVAS				4.236,00
		TOTAL DESVIACIONES NEGATIVAS				



GASTOS CON FINANCIACIÓN AFECTADA

INFORMACIÓN DE CADA UNIDAD DE GASTO

IDENTIFICACIÓN DEL GASTO 2003.2.INVER.3 - PLANEAMIENTO URBANISTICO 2003

A) DATOS GENERALES IDENTIFICATIVOS

EJERCICIO 2013

FECHA INICIO 1 / 2003 DURACIÓN 8 años COEFICIENTE FINANCIACIÓN TOTAL 1,00	APLICACIONES PRESUPUESTARIAS .91301 - PRESTAMOS ENTIDADES FINANCIERAS .76205 - APORT. AYTOS. PLANEAMIENTO URBANISTICO	AGENTES FINANCIADORES A28000719 - BANCO DE CREDITO LOCAL AYTOS. - AYUNTAMIENTOS
---	---	---

B) GESTIÓN DEL GASTO

AÑO	GASTOS PREVISTOS	GASTO COMPROMETIDO	OBLIGACIONES RECONOCIDAS	GASTO PENDIENTE
2003				
2004			12.129,17	
2005			5.220,00	
2006				
2007			15.080,00	
2008			5.220,00	
2009			3.915,00	
2010			17.728,95	
2011				
2012			5.198,88	
2013				
TOTAL	68.802,00	64.492,00	64.492,00	4.310,00



C) GESTIÓN DE LOS INGRESOS AFECTADOS

AÑO	INGRESOS PREVISTOS	INGRESOS COMPROMETIDOS	DERECHOS RECONOCIDOS	INGRESOS PENDIENTES
2003			79.151,50	
2004				
2005				
2006				
2007				
2008				
2009				
2010			-3.429,50	
2011			-6.920,00	
2012				
2013				
TOTAL	68.802,00	79.151,50	68.802,00	



GASTOS CON FINANCIACIÓN AFECTADA

INFORMACIÓN DE CADA UNIDAD DE GASTO

IDENTIFICACIÓN DEL GASTO

2003.2.INVER.3 - PLANEAMIENTO URBANISTICO 2003

D) DESVIACIONES DE FINANCIACIÓN POR AGENTES

EJERCICIO 2013

IDENTIFICACIÓN AGENTE	AÑO	INGRESOS PREVISTOS	DERECHOS RECONOCIDOS	COEFICIENTE FINANCIACIÓN	DESVIACIONES DE FINANCIACIÓN	
					EN EL EJERCICIO	ACUMULADAS
A28000719 - BANCO DE CREDITO LOCAL	2003		72.122,00			
	2004					
	2005					
	2006					
	2007					
	2008					
	2009					
	2010					
	2011			-6.920,00		
	2012					
	2013					
TOTAL AGENTE		65.202,00	65.202,00	0,95		4.084,48
AYTOS. - AYUNTAMIENTOS	2003		7.029,50			
	2004					
	2005					
	2006					
	2007					
	2008					
	2009					
	2010			-3.429,50		
	2011					
	2012					
	2013					
TOTAL AGENTE		3.600,00	3.600,00	0,05		225,52
TOTAL DESVIACIONES POSITIVAS						4.310,00
TOTAL DESVIACIONES NEGATIVAS						



GASTOS CON FINANCIACIÓN AFECTADA

INFORMACIÓN DE CADA UNIDAD DE GASTO

IDENTIFICACIÓN DEL GASTO 2003.2.INVER.10 - PROGRAMA OPERATIVO LOCAL 2003

A) DATOS GENERALES IDENTIFICATIVOS

EJERCICIO 2013

FECHA INICIO 1 / 2003	APLICACIONES PRESUPUESTARIAS	AGENTES FINANCIADORES
DURACIÓN 11 años	.91301 - PRESTAMOS ENTIDADES FINANCIERAS	A28000719 - BANCO DE CREDITO LOCAL
COEFICIENTE FINANCIACIÓN TOTAL 0,99	.76204 - APORT. AYTOS. PROGRAMA OPERATIVO LOCAL	MAP - MINISTERIO PARA LAS ADMINISTRACIONES
	.72002 - SUBV. 1% CULTURAL CASTILLO DE MONZON	AYTOS. - AYUNTAMIENTOS
	.79101 - APORTACION FEDER PALENCIA RURAL	C.E.E. - COMUNIDAD ECONOMICA EUROPEA

B) GESTIÓN DEL GASTO

AÑO	GASTOS PREVISTOS	GASTO COMPROMETIDO	OBLIGACIONES RECONOCIDAS	GASTO PENDIENTE
2003			231.624,37	
2004			2.181.151,00	
2005			197.495,17	
2006				
2007				
2008				
2009				
2010				
2011				
2012				
2013				
TOTAL	2.610.270,54	2.610.270,54	2.610.270,54	



C) GESTIÓN DE LOS INGRESOS AFECTADOS

AÑO	INGRESOS PREVISTOS	INGRESOS COMPROMETIDOS	DERECHOS RECONOCIDOS	INGRESOS PENDIENTES
2003			2.643.846,64	
2004				
2005				
2006				
2007			-6.273,31	
2008				
2009			-3.874,90	
2010				
2011				
2012				
2013			-58.784,91	
TOTAL	2.574.913,52	2.643.846,64	2.574.913,52	



GASTOS CON FINANCIACIÓN AFECTADA

INFORMACIÓN DE CADA UNIDAD DE GASTO

IDENTIFICACIÓN DEL GASTO

2003.2.INVER.10 - PROGRAMA OPERATIVO LOCAL 2003

D) DESVIACIONES DE FINANCIACIÓN POR AGENTES

EJERCICIO 2013

IDENTIFICACIÓN AGENTE	AÑO	INGRESOS PREVISTOS	DERECHOS RECONOCIDOS	COEFICIENTE FINANCIACIÓN	DESVIACIONES DE FINANCIACIÓN	
					EN EL EJERCICIO	ACUMULADAS
A28000719 - BANCO DE CREDITO LOCAL	2003		274.265,00			
	2004					
	2005					
	2006					
	2007					
	2008					
	2009					
	2010					
	2011					
	2012					
2013						
TOTAL AGENTE		274.265,00	274.265,00	0,11		
MAP - MINISTERIO PARA LAS ADMINISTRACIONES PUBLICAS	2003		384.276,50			
	2004					
	2005					
	2006					
	2007			-2.620,92		
	2008					
	2009			-3.874,90		
	2010					
	2011					
	2012					
2013						
TOTAL AGENTE		377.780,68	377.780,68	0,14		
AYTOS. - AYUNTAMIENTOS	2003		380.034,67			
	2004					



GASTOS CON FINANCIACIÓN AFECTADA

INFORMACIÓN DE CADA UNIDAD DE GASTO

IDENTIFICACIÓN DEL GASTO

2003.2.INVER.10 - PROGRAMA OPERATIVO LOCAL 2003

D) DESVIACIONES DE FINANCIACIÓN POR AGENTES

EJERCICIO 2013

IDENTIFICACIÓN AGENTE	AÑO	INGRESOS PREVISTOS	DERECHOS RECONOCIDOS	COEFICIENTE FINANCIACIÓN	DESVIACIONES DE FINANCIACIÓN	
					EN EL EJERCICIO	ACUMULADAS
	2005					
	2006					
	2007		-3.652,39			
	2008					
	2009					
	2010					
	2011					
	2012					
	2013					
TOTAL AGENTE		376.382,28	376.382,28	0,14		
C.E.E. - COMUNIDAD ECONOMICA EUROP A	2003		1.605.270,47			
	2004					
	2005					
	2006					
	2007					
	2008					
	2009					
	2010					
	2011					
	2012					
	2013			-58.784,91		
TOTAL AGENTE		1.546.485,56	1.546.485,56	0,59		
TOTAL DESVIACIONES POSITIVAS						
TOTAL DESVIACIONES NEGATIVAS						



GASTOS CON FINANCIACIÓN AFECTADA

INFORMACIÓN DE CADA UNIDAD DE GASTO

IDENTIFICACIÓN DEL GASTO 2004.2.INVER.2 - PLANEAMIENTO URBANISTICO 2004

A) DATOS GENERALES IDENTIFICATIVOS

EJERCICIO 2013

FECHA INICIO 4 / 2004 DURACIÓN 5 años COEFICIENTE FINANCIACIÓN TOTAL 1,00	APLICACIONES PRESUPUESTARIAS .91301 - PRESTAMOS ENTIDADES FINANCIERAS .76205 - APORT. AYTOS. PLANEAMIENTO URBANISTICO -----	AGENTES FINANCIADORES G37244191 - CAJA DUERO AYTOS. - AYUNTAMIENTOS
---	--	---

B) GESTIÓN DEL GASTO

AÑO	GASTOS PREVISTOS	GASTO COMPROMETIDO	OBLIGACIONES RECONOCIDAS	GASTO PENDIENTE
2004			5.990,60	
2005			11.502,51	
2006			12.540,00	
2007			15.492,51	
2008				
2009			3.135,00	
2010				
2011			1.034,00	
2012			7.150,00	
2013				
TOTAL	84.827,12	81.527,12	56.844,62	27.982,50



C) GESTIÓN DE LOS INGRESOS AFECTADOS

AÑO	INGRESOS PREVISTOS	INGRESOS COMPROMETIDOS	DERECHOS RECONOCIDOS	INGRESOS PENDIENTES
2004			88.626,70	
2005				
2006				
2007				
2008				
2009				
2010				
2011			-3.799,58	
2012				
2013				
TOTAL	84.827,12	88.626,70	84.827,12	



GASTOS CON FINANCIACIÓN AFECTADA

INFORMACIÓN DE CADA UNIDAD DE GASTO

IDENTIFICACIÓN DEL GASTO

2004.2.INVER.2 - PLANEAMIENTO URBANISTICO 2004

D) DESVIACIONES DE FINANCIACIÓN POR AGENTES

EJERCICIO 2013

IDENTIFICACIÓN AGENTE	AÑO	INGRESOS PREVISTOS	DERECHOS RECONOCIDOS	COEFICIENTE FINANCIACIÓN	DESVIACIONES DE FINANCIACIÓN	
					EN EL EJERCICIO	ACUMULADAS
G37244191 - CAJA DUERO	2004		79.334,20			
	2005					
	2006					
	2007					
	2008					
	2009					
	2010					
	2011			-3.799,58		
	2012					
	2013					
TOTAL AGENTE		75.534,62	75.534,62	0,89		24.917,12
AYTOS. - AYUNTAMIENTOS	2004		9.292,50			
	2005					
	2006					
	2007					
	2008					
	2009					
	2010					
	2011					
	2012					
	2013					
TOTAL AGENTE		9.292,50	9.292,50	0,11		3.065,38
TOTAL DESVIACIONES POSITIVAS						27.982,50
TOTAL DESVIACIONES NEGATIVAS						



GASTOS CON FINANCIACIÓN AFECTADA

INFORMACIÓN DE CADA UNIDAD DE GASTO

IDENTIFICACIÓN DEL GASTO 2004.2.INVER.6 - PROGRAMA OPERATIVO LOCAL 2004

A) DATOS GENERALES IDENTIFICATIVOS

EJERCICIO 2013

FECHA INICIO 4 / 2004	APLICACIONES PRESUPUESTARIAS	AGENTES FINANCIADORES
DURACIÓN 10 años	.91301 - PRESTAMOS ENTIDADES FINANCIERAS	G37244191 - CAJA DUERO
COEFICIENTE FINANCIACIÓN TOTAL 0,96	.72002 - SUBV. 1% CULTURAL CASTILLO DE MONZON	MAP - MINISTERIO PARA LAS ADMINISTRACIONES
	.76204 - APORT. AYTOS. PROGRAMA OPERATIVO LOCAL	AYTOS. - AYUNTAMIENTOS
	.79101 - APORTACION FEDER PALENCIA RURAL	C.E.E. - COMUNIDAD ECONOMICA EUROPEA

B) GESTIÓN DEL GASTO

AÑO	GASTOS PREVISTOS	GASTO COMPROMETIDO	OBLIGACIONES RECONOCIDAS	GASTO PENDIENTE
2004			427.558,61	
2005			1.983.057,39	
2006			101.335,22	
2007				
2008				
2009				
2010				
2011				
2012				
2013				
TOTAL	2.511.951,22	2.511.951,22	2.511.951,22	



C) GESTIÓN DE LOS INGRESOS AFECTADOS

AÑO	INGRESOS PREVISTOS	INGRESOS COMPROMETIDOS	DERECHOS RECONOCIDOS	INGRESOS PENDIENTES
2004			2.566.088,56	
2005				
2006				
2007			-12.567,66	
2008				
2009			-91.009,45	
2010				
2011				
2012				
2013			-51.320,34	
TOTAL	2.411.191,11	2.566.088,56	2.411.191,11	



GASTOS CON FINANCIACIÓN AFECTADA

INFORMACIÓN DE CADA UNIDAD DE GASTO

IDENTIFICACIÓN DEL GASTO

2004.2.INVER.6 - PROGRAMA OPERATIVO LOCAL 2004

D) DESVIACIONES DE FINANCIACIÓN POR AGENTES

EJERCICIO 2013

IDENTIFICACIÓN AGENTE	AÑO	INGRESOS PREVISTOS	DERECHOS RECONOCIDOS	COEFICIENTE FINANCIACIÓN	DESVIACIONES DE FINANCIACIÓN	
					EN EL EJERCICIO	ACUMULADAS
G37244191 - CAJA DUERO	2004		273.962,22			
	2005					
	2006					
	2007					
	2008					
	2009					
	2010					
	2011					
	2012					
	2013					
TOTAL AGENTE		273.962,22	273.962,22	0,11		
MAP - MINISTERIO PARA LAS ADMINISTRACIONES PUBLICAS	2004		369.764,25			
	2005					
	2006					
	2007			-1.911,66		
	2008					
	2009			-7.151,42		
	2010					
	2011					
	2012					
	2013					
TOTAL AGENTE		360.701,17	360.701,17	0,14		
AYTOS. - AYUNTAMIENTOS	2004		377.696,24			
	2005					
	2006					
	2007			-10.656,00		



GASTOS CON FINANCIACIÓN AFECTADA

INFORMACIÓN DE CADA UNIDAD DE GASTO

IDENTIFICACIÓN DEL GASTO

2004.2.INVER.6 - PROGRAMA OPERATIVO LOCAL 2004

D) DESVIACIONES DE FINANCIACIÓN POR AGENTES

EJERCICIO 2013

IDENTIFICACIÓN AGENTE	AÑO	INGRESOS PREVISTOS	DERECHOS RECONOCIDOS	COEFICIENTE FINANCIACIÓN	DESVIACIONES DE FINANCIACIÓN	
					EN EL EJERCICIO	ACUMULADAS
	2008					
	2009					
	2010					
	2011					
	2012					
	2013					
TOTAL AGENTE		367.040,24	367.040,24	0,15		
C.E.E. - COMUNIDAD ECONOMICA EUROP A	2004		1.544.665,85			
	2005					
	2006					
	2007					
	2008					
	2009			-83.858,03		
	2010					
	2011					
	2012					
	2013			-51.320,34		
TOTAL AGENTE		1.409.487,48	1.409.487,48	0,56		
TOTAL DESVIACIONES POSITIVAS						
TOTAL DESVIACIONES NEGATIVAS						



GASTOS CON FINANCIACIÓN AFECTADA

INFORMACIÓN DE CADA UNIDAD DE GASTO

IDENTIFICACIÓN DEL GASTO 2004.2.INVER.8 - PLAN OBRAS DIPUTACION 2004

A) DATOS GENERALES IDENTIFICATIVOS

EJERCICIO 2013

FECHA INICIO 4 / 2004 DURACIÓN 5 años COEFICIENTE FINANCIACIÓN TOTAL 1,00	APLICACIONES PRESUPUESTARIAS .91301 - PRESTAMOS ENTIDADES FINANCIERAS .76207 - APORT. AYTOS. PLAN OBRAS DIPUTACION 2012	AGENTES FINANCIADORES G37244191 - CAJA DUERO AYTOS. - AYUNTAMIENTOS
---	---	---

B) GESTIÓN DEL GASTO

AÑO	GASTOS PREVISTOS	GASTO COMPROMETIDO	OBLIGACIONES RECONOCIDAS	GASTO PENDIENTE
2004			111.854,64	
2005			817.741,64	
2006			350.501,56	
2007			53.426,00	
2008				
2009				
2010				
2011				
2012				
2013				
TOTAL	1.333.523,84	1.333.523,84	1.333.523,84	



C) GESTIÓN DE LOS INGRESOS AFECTADOS

AÑO	INGRESOS PREVISTOS	INGRESOS COMPROMETIDOS	DERECHOS RECONOCIDOS	INGRESOS PENDIENTES
2004			1.377.056,00	
2005				
2006				
2007			-5.179,57	
2008			-38.352,59	
2009				
2010				
2011				
2012				
2013				
TOTAL	1.333.523,84	1.377.056,00	1.333.523,84	



GASTOS CON FINANCIACIÓN AFECTADA

INFORMACIÓN DE CADA UNIDAD DE GASTO

IDENTIFICACIÓN DEL GASTO

2004.2.INVER.8 - PLAN OBRAS DIPUTACION 2004

D) DESVIACIONES DE FINANCIACIÓN POR AGENTES

EJERCICIO 2013

IDENTIFICACIÓN AGENTE	AÑO	INGRESOS PREVISTOS	DERECHOS RECONOCIDOS	COEFICIENTE FINANCIACIÓN	DESVIACIONES DE FINANCIACIÓN	
					EN EL EJERCICIO	ACUMULADAS
G37244191 - CAJA DUERO	2004		937.500,00			
	2005					
	2006					
	2007					
	2008			-26.209,03		
	2009					
	2010					
	2011					
	2012					
	2013					
TOTAL AGENTE		911.290,97	911.290,97	0,68		
AYTOS. - AYUNTAMIENTOS	2004		439.556,00			
	2005					
	2006					
	2007			-5.179,57		
	2008			-12.143,56		
	2009					
	2010					
	2011					
	2012					
	2013					
TOTAL AGENTE		422.232,87	422.232,87	0,32		
TOTAL DESVIACIONES POSITIVAS						
TOTAL DESVIACIONES NEGATIVAS						



GASTOS CON FINANCIACIÓN AFECTADA

INFORMACIÓN DE CADA UNIDAD DE GASTO

IDENTIFICACIÓN DEL GASTO 2004.2.INVER.10 - ADQUISICION TERRENOS CTRAS PROVINCIALES

A) DATOS GENERALES IDENTIFICATIVOS

EJERCICIO 2013

FECHA INICIO 4 / 2004 DURACIÓN 5 años COEFICIENTE FINANCIACIÓN TOTAL 1,00	APLICACIONES PRESUPUESTARIAS .619 - ENAJENACION DE OTRAS INVERSIONES .91301 - PRESTAMOS ENTIDADES FINANCIERAS	AGENTES FINANCIADORES P3412000F - AYUNTAMIENTO DE PALENCIA G37244191 - CAJA DUERO
---	---	---

B) GESTIÓN DEL GASTO

AÑO	GASTOS PREVISTOS	GASTO COMPROMETIDO	OBLIGACIONES RECONOCIDAS	GASTO PENDIENTE
2004			56.167,20	
2005			541,20	
2006			3.392,60	
2007				
2008				
2009				
2010				
2011				
2012				
2013				
TOTAL	60.101,00	60.101,00	60.101,00	



C) GESTIÓN DE LOS INGRESOS AFECTADOS

AÑO	INGRESOS PREVISTOS	INGRESOS COMPROMETIDOS	DERECHOS RECONOCIDOS	INGRESOS PENDIENTES
2004			60.101,00	
2005				
2006				
2007				
2008				
2009				
2010				
2011				
2012				
2013				
TOTAL	60.101,00	60.101,00	60.101,00	



GASTOS CON FINANCIACIÓN AFECTADA

INFORMACIÓN DE CADA UNIDAD DE GASTO

IDENTIFICACIÓN DEL GASTO

2004.2.INVER.10 - ADQUISICION TERRENOS CTRAS PROVINCIALES

D) DESVIACIONES DE FINANCIACIÓN POR AGENTES

EJERCICIO 2013

IDENTIFICACIÓN AGENTE	AÑO	INGRESOS PREVISTOS	DERECHOS RECONOCIDOS	COEFICIENTE FINANCIACIÓN	DESVIACIONES DE FINANCIACIÓN	
					EN EL EJERCICIO	ACUMULADAS
P3412000F - AYUNTAMIENTO DE PALENC A	2004		40.101,00			
	2005					
	2006					
	2007					
	2008					
	2009					
	2010					
	2011					
	2012					
	2013					
TOTAL AGENTE		40.101,00	40.101,00	0,67		
G37244191 - CAJA DUERO	2004		20.000,00			
	2005					
	2006					
	2007					
	2008					
	2009					
	2010					
	2011					
	2012					
	2013					
TOTAL AGENTE		20.000,00	20.000,00	0,33		
TOTAL DESVIACIONES POSITIVAS						
TOTAL DESVIACIONES NEGATIVAS						



GASTOS CON FINANCIACIÓN AFECTADA

INFORMACIÓN DE CADA UNIDAD DE GASTO

IDENTIFICACIÓN DEL GASTO 2004.2.INVER.19 - MATERIAL INVENTARIABLE ARCHIVOS Y BIBLIOTECAS

A) DATOS GENERALES IDENTIFICATIVOS

EJERCICIO 2013

FECHA INICIO 4 / 2004 DURACIÓN 5 años COEFICIENTE FINANCIACIÓN TOTAL 1,00	APLICACIONES PRESUPUESTARIAS .91301 - PRESTAMOS ENTIDADES FINANCIERAS	AGENTES FINANCIADORES G37244191 - CAJA DUERO
---	--	---

B) GESTIÓN DEL GASTO

AÑO	GASTOS PREVISTOS	GASTO COMPROMETIDO	OBLIGACIONES RECONOCIDAS	GASTO PENDIENTE
2004			8.873,94	
2005				
2006				
2007				
2008				
2009				
2010				
2011				
2012				
2013				
TOTAL	8.873,94	8.873,94	8.873,94	



C) GESTIÓN DE LOS INGRESOS AFECTADOS

AÑO	INGRESOS PREVISTOS	INGRESOS COMPROMETIDOS	DERECHOS RECONOCIDOS	INGRESOS PENDIENTES
2004			9.000,00	
2005				
2006				
2007				
2008				
2009				
2010				
2011				
2012				
2013			-126,06	
TOTAL	8.873,94	9.000,00	8.873,94	



GASTOS CON FINANCIACIÓN AFECTADA

INFORMACIÓN DE CADA UNIDAD DE GASTO

IDENTIFICACIÓN DEL GASTO

2004.2.INVER.19 - MATERIAL INVENTARIABLE ARCHIVOS Y BIBLIOTECAS

D) DESVIACIONES DE FINANCIACIÓN POR AGENTES

EJERCICIO 2013

IDENTIFICACIÓN AGENTE	AÑO	INGRESOS PREVISTOS	DERECHOS RECONOCIDOS	COEFICIENTE FINANCIACIÓN	DESVIACIONES DE FINANCIACIÓN	
					EN EL EJERCICIO	ACUMULADAS
G37244191 - CAJA DUERO	2004		9.000,00			
	2005					
	2006					
	2007					
	2008					
	2009					
	2010					
	2011					
	2012					
	2013			-126,06		
TOTAL AGENTE		8.873,94	8.873,94	1,00	-126,06	
TOTAL DESVIACIONES POSITIVAS						
TOTAL DESVIACIONES NEGATIVAS						126,06



GASTOS CON FINANCIACIÓN AFECTADA

INFORMACIÓN DE CADA UNIDAD DE GASTO

IDENTIFICACIÓN DEL GASTO 2004.2.INVER.21 - CATALOGACION ARCHIVOS MUNICIPALES

A) DATOS GENERALES IDENTIFICATIVOS

EJERCICIO 2013

FECHA INICIO 4 / 2004 DURACIÓN 5 años COEFICIENTE FINANCIACIÓN TOTAL 1,00	APLICACIONES PRESUPUESTARIAS .91301 - PRESTAMOS ENTIDADES FINANCIERAS	AGENTES FINANCIADORES G37244191 - CAJA DUERO
---	--	---

B) GESTIÓN DEL GASTO

AÑO	GASTOS PREVISTOS	GASTO COMPROMETIDO	OBLIGACIONES RECONOCIDAS	GASTO PENDIENTE
2004				
2005				
2006				
2007				
2008				
2009				
2010				
2011			2.499,54	
2012				
2013				
TOTAL	2.499,54	2.499,54	2.499,54	



C) GESTIÓN DE LOS INGRESOS AFECTADOS

AÑO	INGRESOS PREVISTOS	INGRESOS COMPROMETIDOS	DERECHOS RECONOCIDOS	INGRESOS PENDIENTES
2004			3.000,00	
2005				
2006				
2007				
2008				
2009				
2010				
2011				
2012				
2013			-500,46	
TOTAL	2.499,54	3.000,00	2.499,54	



GASTOS CON FINANCIACIÓN AFECTADA

INFORMACIÓN DE CADA UNIDAD DE GASTO

IDENTIFICACIÓN DEL GASTO

2004.2.INVER.21 - CATALOGACION ARCHIVOS MUNICIPALES

D) DESVIACIONES DE FINANCIACIÓN POR AGENTES

EJERCICIO 2013

IDENTIFICACIÓN AGENTE	AÑO	INGRESOS PREVISTOS	DERECHOS RECONOCIDOS	COEFICIENTE FINANCIACIÓN	DESVIACIONES DE FINANCIACIÓN	
					EN EL EJERCICIO	ACUMULADAS
G37244191 - CAJA DUERO	2004		3.000,00			
	2005					
	2006					
	2007					
	2008					
	2009					
	2010					
	2011					
	2012					
	2013			-500,46		
TOTAL AGENTE		2.499,54	2.499,54	1,00	-500,46	
TOTAL DESVIACIONES POSITIVAS						
TOTAL DESVIACIONES NEGATIVAS						500,46



GASTOS CON FINANCIACIÓN AFECTADA

INFORMACIÓN DE CADA UNIDAD DE GASTO

IDENTIFICACIÓN DEL GASTO 2005.2.INVER.6 - PLANEAMIENTO URBANISTICO 2005

A) DATOS GENERALES IDENTIFICATIVOS

EJERCICIO 2013

FECHA INICIO 4 / 2005 DURACIÓN 6 años COEFICIENTE FINANCIACIÓN TOTAL 1,00	APLICACIONES PRESUPUESTARIAS .91301 - PRESTAMOS ENTIDADES FINANCIERAS .76205 - APORT. AYTOS. PLANEAMIENTO URBANISTICO ----	AGENTES FINANCIADORES G28029007 - CAJA MADRID AYTOS. - AYUNTAMIENTOS
---	---	--

B) GESTIÓN DEL GASTO

AÑO	GASTOS PREVISTOS	GASTO COMPROMETIDO	OBLIGACIONES RECONOCIDAS	GASTO PENDIENTE
2005				
2006			9.611,48	
2007			12.480,00	
2008			16.442,87	
2009				
2010				
2011			1.320,00	
2012				
2013				
TOTAL	72.614,35	72.614,35	39.854,35	32.760,00



C) GESTIÓN DE LOS INGRESOS AFECTADOS

AÑO	INGRESOS PREVISTOS	INGRESOS COMPROMETIDOS	DERECHOS RECONOCIDOS	INGRESOS PENDIENTES
2005			106.808,00	
2006				
2007				
2008				
2009				
2010			-4.400,00	
2011			-29.793,65	
2012				
2013				
TOTAL	72.614,35	106.808,00	72.614,35	



GASTOS CON FINANCIACIÓN AFECTADA

INFORMACIÓN DE CADA UNIDAD DE GASTO

IDENTIFICACIÓN DEL GASTO

2005.2.INVER.6 - PLANEAMIENTO URBANISTICO 2005

D) DESVIACIONES DE FINANCIACIÓN POR AGENTES

EJERCICIO 2013

IDENTIFICACIÓN AGENTE	AÑO	INGRESOS PREVISTOS	DERECHOS RECONOCIDOS	COEFICIENTE FINANCIACIÓN	DESVIACIONES DE FINANCIACIÓN	
					EN EL EJERCICIO	ACUMULADAS
G28029007 - CAJA MADRID	2005		98.808,00			
	2006					
	2007					
	2008					
	2009					
	2010					
	2011			-29.793,65		
	2012					
	2013					
TOTAL AGENTE		69.014,35	69.014,35	0,95		31.135,86
AYTOS. - AYUNTAMIENTOS	2005		8.000,00			
	2006					
	2007					
	2008					
	2009					
	2010			-4.400,00		
	2011					
	2012					
	2013					
TOTAL AGENTE		3.600,00	3.600,00	0,05		1.624,14
TOTAL DESVIACIONES POSITIVAS						32.760,00
TOTAL DESVIACIONES NEGATIVAS						



GASTOS CON FINANCIACIÓN AFECTADA

INFORMACIÓN DE CADA UNIDAD DE GASTO

IDENTIFICACIÓN DEL GASTO 2005.2.INVER.17 - PROGRAMA OPERATIVO LOCAL 2005

A) DATOS GENERALES IDENTIFICATIVOS

EJERCICIO 2013

FECHA INICIO 1 / 2005	APLICACIONES PRESUPUESTARIAS	AGENTES FINANCIADORES
DURACIÓN 9 años	.72002 - SUBV. 1% CULTURAL CASTILLO DE MONZON	MAP - MINISTERIO PARA LAS ADMINISTRACIONES PUBLIC
COEFICIENTE FINANCIACIÓN TOTAL 0,98	.91301 - PRESTAMOS ENTIDADES FINANCIERAS	G28029007 - CAJA MADRID
	.76204 - APORT. AYTOS. PROGRAMA OPERATIVO LOCAL	AYTOS. - AYUNTAMIENTOS
	.79101 - APORTACION FEDER PALENCIA RURAL	C.E.E. - COMUNIDAD ECONOMICA EUROPEA

B) GESTIÓN DEL GASTO

AÑO	GASTOS PREVISTOS	GASTO COMPROMETIDO	OBLIGACIONES RECONOCIDAS	GASTO PENDIENTE
2005			238.638,50	
2006			2.177.448,27	
2007			1.083.516,29	
2008			54.000,00	
2009				
2010				
2011				
2012				
2013				
TOTAL	3.553.603,06	3.553.603,06	3.553.603,06	



C) GESTIÓN DE LOS INGRESOS AFECTADOS

AÑO	INGRESOS PREVISTOS	INGRESOS COMPROMETIDOS	DERECHOS RECONOCIDOS	INGRESOS PENDIENTES
2005			3.638.085,46	
2006				
2007				
2008			-111,04	
2009				
2010			-4.178,67	
2011				
2012				
2013			-140.884,20	
TOTAL	3.492.911,55	3.638.085,46	3.492.911,55	



GASTOS CON FINANCIACIÓN AFECTADA

INFORMACIÓN DE CADA UNIDAD DE GASTO

IDENTIFICACIÓN DEL GASTO

2005.2.INVER.17 - PROGRAMA OPERATIVO LOCAL 2005

D) DESVIACIONES DE FINANCIACIÓN POR AGENTES

EJERCICIO 2013

IDENTIFICACIÓN AGENTE	AÑO	INGRESOS PREVISTOS	DERECHOS RECONOCIDOS	COEFICIENTE FINANCIACIÓN	DESVIACIONES DE FINANCIACIÓN	
					EN EL EJERCICIO	ACUMULADAS
MAP - MINISTERIO PARA LAS ADMINISTRACIONES PUBLICAS	2005		378.131,02			
	2006					
	2007					
	2008		-111,04			
	2009					
	2010		-4.178,67			
	2011					
	2012					
	2013					
TOTAL AGENTE		373.841,31	373.841,31	0,11		
G28029007 - CAJA MADRID	2005		355.724,79			
	2006					
	2007					
	2008					
	2009					
	2010					
	2011					
	2012					
	2013					
TOTAL AGENTE		355.724,79	355.724,79	0,10		
AYTOS. - AYUNTAMIENTOS	2005		543.739,16			
	2006					
	2007					
	2008					
	2009					
	2010					



GASTOS CON FINANCIACIÓN AFECTADA

INFORMACIÓN DE CADA UNIDAD DE GASTO

IDENTIFICACIÓN DEL GASTO

2005.2.INVER.17 - PROGRAMA OPERATIVO LOCAL 2005

D) DESVIACIONES DE FINANCIACIÓN POR AGENTES

EJERCICIO 2013

IDENTIFICACIÓN AGENTE	AÑO	INGRESOS PREVISTOS	DERECHOS RECONOCIDOS	COEFICIENTE FINANCIACIÓN	DESVIACIONES DE FINANCIACIÓN	
					EN EL EJERCICIO	ACUMULADAS
	2011					
	2012					
	2013		-5.977,96			
TOTAL AGENTE		537.761,20	537.761,20	0,15		
C.E.E. - COMUNIDAD ECONOMICA EUROP A	2005		2.360.490,49			
	2006					
	2007					
	2008					
	2009					
	2010					
	2011					
	2012					
	2013			-134.906,24		
TOTAL AGENTE		2.225.584,25	2.225.584,25	0,63		
TOTAL DESVIACIONES POSITIVAS						
TOTAL DESVIACIONES NEGATIVAS						



GASTOS CON FINANCIACIÓN AFECTADA

INFORMACIÓN DE CADA UNIDAD DE GASTO

IDENTIFICACIÓN DEL GASTO 2006.2.INVER.27 - MAQUINARIA, INSTALACIONES Y UTILLAJE VIAS Y OBRAS

A) DATOS GENERALES IDENTIFICATIVOS

EJERCICIO 2013

FECHA INICIO 2 / 2006 DURACIÓN 3 años COEFICIENTE FINANCIACIÓN TOTAL 1,00	APLICACIONES PRESUPUESTARIAS .60001 - VENTA DE TERRENOS	AGENTES FINANCIADORES F34221499 - HABITAT INMOBILIARIO 2S COOP.
---	--	--

B) GESTIÓN DEL GASTO

AÑO	GASTOS PREVISTOS	GASTO COMPROMETIDO	OBLIGACIONES RECONOCIDAS	GASTO PENDIENTE
2006			3.070,27	
2007				
2008				
2009				
2010			263,66	
2011			3.994,30	
2012				
2013			2.671,77	
TOTAL	10.000,00	10.000,00	10.000,00	



C) GESTIÓN DE LOS INGRESOS AFECTADOS

AÑO	INGRESOS PREVISTOS	INGRESOS COMPROMETIDOS	DERECHOS RECONOCIDOS	INGRESOS PENDIENTES
2006			10.000,00	
2007				
2008				
2009				
2010				
2011				
2012				
2013				
TOTAL	10.000,00	10.000,00	10.000,00	



GASTOS CON FINANCIACIÓN AFECTADA

INFORMACIÓN DE CADA UNIDAD DE GASTO

IDENTIFICACIÓN DEL GASTO

2006.2.INVER.27 - MAQUINARIA, INSTALACIONES Y UTILLAJE VIAS Y OBRAS

D) DESVIACIONES DE FINANCIACIÓN POR AGENTES

EJERCICIO 2013

IDENTIFICACIÓN AGENTE	AÑO	INGRESOS PREVISTOS	DERECHOS RECONOCIDOS	COEFICIENTE FINANCIACIÓN	DESVIACIONES DE FINANCIACIÓN	
					EN EL EJERCICIO	ACUMULADAS
F34221499 - HABITAT INMOBILIARIO 2S COOP.	2006		10.000,00			
	2007					
	2008					
	2009					
	2010					
	2011					
	2012					
	2013					
TOTAL AGENTE		10.000,00	10.000,00	1,00	-2.671,77	
TOTAL DESVIACIONES POSITIVAS						
TOTAL DESVIACIONES NEGATIVAS						2.671,77



GASTOS CON FINANCIACIÓN AFECTADA

INFORMACIÓN DE CADA UNIDAD DE GASTO

IDENTIFICACIÓN DEL GASTO 2006.2.INVER.29 - OBRAS PARQUE PROVINCIAL DE MAQUINARIA

A) DATOS GENERALES IDENTIFICATIVOS

EJERCICIO 2013

FECHA INICIO 2 / 2006 DURACIÓN 6 años COEFICIENTE FINANCIACIÓN TOTAL 1,00	APLICACIONES PRESUPUESTARIAS .60001 - VENTA DE TERRENOS	AGENTES FINANCIADORES F34221499 - HABITAT INMOBILIARIO 2S COOP.
---	--	--

B) GESTIÓN DEL GASTO

AÑO	GASTOS PREVISTOS	GASTO COMPROMETIDO	OBLIGACIONES RECONOCIDAS	GASTO PENDIENTE
2006				
2007			2.109,96	
2008				
2009				
2010				
2011				
2012				
2013				
TOTAL	2.109,96	2.109,96	2.109,96	



C) GESTIÓN DE LOS INGRESOS AFECTADOS

AÑO	INGRESOS PREVISTOS	INGRESOS COMPROMETIDOS	DERECHOS RECONOCIDOS	INGRESOS PENDIENTES
2006			6.000,00	
2007				
2008				
2009				
2010				
2011				
2012				
2013			-3.890,04	
TOTAL	2.109,96	6.000,00	2.109,96	



GASTOS CON FINANCIACIÓN AFECTADA

INFORMACIÓN DE CADA UNIDAD DE GASTO

IDENTIFICACIÓN DEL GASTO

2006.2.INVER.29 - OBRAS PARQUE PROVINCIAL DE MAQUINARIA

D) DESVIACIONES DE FINANCIACIÓN POR AGENTES

EJERCICIO 2013

IDENTIFICACIÓN AGENTE	AÑO	INGRESOS PREVISTOS	DERECHOS RECONOCIDOS	COEFICIENTE FINANCIACIÓN	DESVIACIONES DE FINANCIACIÓN	
					EN EL EJERCICIO	ACUMULADAS
F34221499 - HABITAT INMOBILIARIO 2S COOP.	2006		6.000,00			
	2007					
	2008					
	2009					
	2010					
	2011					
	2012					
	2013			-3.890,04		
TOTAL AGENTE		2.109,96	2.109,96	1,00	-3.890,04	
TOTAL DESVIACIONES POSITIVAS						
TOTAL DESVIACIONES NEGATIVAS						3.890,04



GASTOS CON FINANCIACIÓN AFECTADA

INFORMACIÓN DE CADA UNIDAD DE GASTO

IDENTIFICACIÓN DEL GASTO 2006.2.INVER.31 - SUBVENCIONES FOMENTO EMPLEO EN EL MEDIO RURAL

A) DATOS GENERALES IDENTIFICATIVOS

EJERCICIO 2013

FECHA INICIO 2 / 2006 DURACIÓN 7 años COEFICIENTE FINANCIACIÓN TOTAL 1,00	APLICACIONES PRESUPUESTARIAS .60001 - VENTA DE TERRENOS	AGENTES FINANCIADORES F34221499 - HABITAT INMOBILIARIO 2S COOP.
---	--	--

B) GESTIÓN DEL GASTO

AÑO	GASTOS PREVISTOS	GASTO COMPROMETIDO	OBLIGACIONES RECONOCIDAS	GASTO PENDIENTE
2006				
2007			199.059,62	
2008			80.023,77	
2009			30.040,05	
2010			14.537,96	
2011				
2012			-2.196,33	
2013				
TOTAL	323.661,40	323.661,40	321.465,07	2.196,33



C) GESTIÓN DE LOS INGRESOS AFECTADOS

AÑO	INGRESOS PREVISTOS	INGRESOS COMPROMETIDOS	DERECHOS RECONOCIDOS	INGRESOS PENDIENTES
2006			450.000,00	
2007				
2008				
2009				
2010				
2011			-126.338,60	
2012				
2013				
TOTAL	323.661,40	450.000,00	323.661,40	



GASTOS CON FINANCIACIÓN AFECTADA

INFORMACIÓN DE CADA UNIDAD DE GASTO

IDENTIFICACIÓN DEL GASTO

2006.2.INVER.31 - SUBVENCIONES FOMENTO EMPLEO EN EL MEDIO RURAL

D) DESVIACIONES DE FINANCIACIÓN POR AGENTES

EJERCICIO 2013

IDENTIFICACIÓN AGENTE	AÑO	INGRESOS PREVISTOS	DERECHOS RECONOCIDOS	COEFICIENTE FINANCIACIÓN	DESVIACIONES DE FINANCIACIÓN	
					EN EL EJERCICIO	ACUMULADAS
F34221499 - HABITAT INMOBILIARIO 2S COOP.	2006		450.000,00			
	2007					
	2008					
	2009					
	2010					
	2011			-126.338,60		
	2012					
	2013					
TOTAL AGENTE		323.661,40	323.661,40	1,00		2.196,33
TOTAL DESVIACIONES POSITIVAS						2.196,33
TOTAL DESVIACIONES NEGATIVAS						



GASTOS CON FINANCIACIÓN AFECTADA

INFORMACIÓN DE CADA UNIDAD DE GASTO

IDENTIFICACIÓN DEL GASTO 2006.2.INVER.42 - SUBVENCION COMUNIDADES DE REGANTES

A) DATOS GENERALES IDENTIFICATIVOS

EJERCICIO 2013

FECHA INICIO 2 / 2006 DURACIÓN 3 años COEFICIENTE FINANCIACIÓN TOTAL 1,00	APLICACIONES PRESUPUESTARIAS .60001 - VENTA DE TERRENOS	AGENTES FINANCIADORES F34221499 - HABITAT INMOBILIARIO 2S COOP.
---	--	--

B) GESTIÓN DEL GASTO

AÑO	GASTOS PREVISTOS	GASTO COMPROMETIDO	OBLIGACIONES RECONOCIDAS	GASTO PENDIENTE
2006				
2007			35.013,00	
2008			277,37	
2009				
2010				
2011				
2012				
2013				
TOTAL	35.290,37	35.290,37	35.290,37	



C) GESTIÓN DE LOS INGRESOS AFECTADOS

AÑO	INGRESOS PREVISTOS	INGRESOS COMPROMETIDOS	DERECHOS RECONOCIDOS	INGRESOS PENDIENTES
2006			42.000,00	
2007				
2008				
2009				
2010				
2011				
2012				
2013			-6.709,63	
TOTAL	35.290,37	42.000,00	35.290,37	



GASTOS CON FINANCIACIÓN AFECTADA

INFORMACIÓN DE CADA UNIDAD DE GASTO

IDENTIFICACIÓN DEL GASTO

2006.2.INVER.42 - SUBVENCION COMUNIDADES DE REGANTES

D) DESVIACIONES DE FINANCIACIÓN POR AGENTES

EJERCICIO 2013

IDENTIFICACIÓN AGENTE	AÑO	INGRESOS PREVISTOS	DERECHOS RECONOCIDOS	COEFICIENTE FINANCIACIÓN	DESVIACIONES DE FINANCIACIÓN	
					EN EL EJERCICIO	ACUMULADAS
F34221499 - HABITAT INMOBILIARIO 2S COOP.	2006		42.000,00			
	2007					
	2008					
	2009					
	2010					
	2011					
	2012					
	2013			-6.709,63		
TOTAL AGENTE		35.290,37	35.290,37	1,00	-6.709,63	
TOTAL DESVIACIONES POSITIVAS						
TOTAL DESVIACIONES NEGATIVAS						6.709,63



GASTOS CON FINANCIACIÓN AFECTADA

INFORMACIÓN DE CADA UNIDAD DE GASTO

IDENTIFICACIÓN DEL GASTO 2006.2.INVER.68 - SUBVENCION AYUNTAMIENTOS INVERSIONES AGRICULTURA Y GANADERIA

A) DATOS GENERALES IDENTIFICATIVOS

EJERCICIO 2013

FECHA INICIO 5 / 2006 DURACIÓN 3 años COEFICIENTE FINANCIACIÓN TOTAL 1,00	APLICACIONES PRESUPUESTARIAS .91301 - PRESTAMOS ENTIDADES FINANCIERAS	AGENTES FINANCIADORES G24219891 - CAJA ESPAÑA DE INVERSIONES
---	--	---

B) GESTIÓN DEL GASTO

AÑO	GASTOS PREVISTOS	GASTO COMPROMETIDO	OBLIGACIONES RECONOCIDAS	GASTO PENDIENTE
2006				
2007			46.031,80	
2008				
2009				
2010				
2011				
2012			8.662,47	
2013				
TOTAL	54.694,27	54.694,27	54.694,27	



C) GESTIÓN DE LOS INGRESOS AFECTADOS

AÑO	INGRESOS PREVISTOS	INGRESOS COMPROMETIDOS	DERECHOS RECONOCIDOS	INGRESOS PENDIENTES
2006			60.000,00	
2007				
2008				
2009				
2010				
2011			-2.905,73	
2012				
2013			-2.400,00	
TOTAL	54.694,27	60.000,00	54.694,27	



GASTOS CON FINANCIACIÓN AFECTADA

INFORMACIÓN DE CADA UNIDAD DE GASTO

IDENTIFICACIÓN DEL GASTO

2006.2.INVER.68 - SUBVENCION AYUNTAMIENTOS INVERSIONES AGRICULTURA Y GANADERIA

D) DESVIACIONES DE FINANCIACIÓN POR AGENTES

EJERCICIO 2013

IDENTIFICACIÓN AGENTE	AÑO	INGRESOS PREVISTOS	DERECHOS RECONOCIDOS	COEFICIENTE FINANCIACIÓN	DESVIACIONES DE FINANCIACIÓN	
					EN EL EJERCICIO	ACUMULADAS
G24219891 - CAJA ESPAÑA DE INVERSIONES	2006		60.000,00			
	2007					
	2008					
	2009					
	2010					
	2011			-2.905,73		
	2012					
	2013			-2.400,00		
TOTAL AGENTE		54.694,27	54.694,27	1,00	-2.400,00	
TOTAL DESVIACIONES POSITIVAS						
TOTAL DESVIACIONES NEGATIVAS						2.400,00



GASTOS CON FINANCIACIÓN AFECTADA

INFORMACIÓN DE CADA UNIDAD DE GASTO

IDENTIFICACIÓN DEL GASTO 2006.2.INVER.70 - EQUIPOS PARA PROCESO DE INFORMACION

A) DATOS GENERALES IDENTIFICATIVOS

EJERCICIO 2013

FECHA INICIO 5 / 2006	APLICACIONES PRESUPUESTARIAS	AGENTES FINANCIADORES
DURACIÓN 3 años	.75011 - APORTACIÓN JUNTA FRAMPO 2010	Q9750005B - JUNTA DE CASTILLA Y LEON
COEFICIENTE FINANCIACIÓN TOTAL 1,00	.75015 - SUBV. JUNTA CASTILLA Y LEON EQUIPAMIENTO	G24219891 - CAJA ESPAÑA DE INVERSIONES
	.75020 - SUBV. JUNTA CASTILLA Y LEON IMPULSO	
	.91301 - PRÉSTAMOS ENTIDADES FINANCIERAS	

B) GESTIÓN DEL GASTO

AÑO	GASTOS PREVISTOS	GASTO COMPROMETIDO	OBLIGACIONES RECONOCIDAS	GASTO PENDIENTE
2006			200.542,12	
2007			441,52	
2008				
2009				
2010				
2011				
2012				
2013				
TOTAL	200.983,64	200.983,64	200.983,64	



C) GESTIÓN DE LOS INGRESOS AFECTADOS

AÑO	INGRESOS PREVISTOS	INGRESOS COMPROMETIDOS	DERECHOS RECONOCIDOS	INGRESOS PENDIENTES
2006			200.983,64	
2007				
2008				
2009				
2010				
2011				
2012				
2013				
TOTAL	200.983,64	200.983,64	200.983,64	



GASTOS CON FINANCIACIÓN AFECTADA

INFORMACIÓN DE CADA UNIDAD DE GASTO

IDENTIFICACIÓN DEL GASTO

2006.2.INVER.70 - EQUIPOS PARA PROCESO DE INFORMACION

D) DESVIACIONES DE FINANCIACIÓN POR AGENTES

EJERCICIO 2013

IDENTIFICACIÓN AGENTE	AÑO	INGRESOS PREVISTOS	DERECHOS RECONOCIDOS	COEFICIENTE FINANCIACIÓN	DESVIACIONES DE FINANCIACIÓN	
					EN EL EJERCICIO	ACUMULADAS
Q9750005B - JUNTA DE CASTILLA Y LEO N	2006		80.983,64			
	2007					
	2008					
	2009					
	2010					
	2011					
	2012					
	2013					
TOTAL AGENTE		80.983,64	80.983,64	0,40		
G24219891 - CAJA ESPAÑA DE INVERSIO NES	2006		120.000,00			
	2007					
	2008					
	2009					
	2010					
	2011					
	2012					
	2013					
TOTAL AGENTE		120.000,00	120.000,00	0,60		
TOTAL DESVIACIONES POSITIVAS						
TOTAL DESVIACIONES NEGATIVAS						



GASTOS CON FINANCIACIÓN AFECTADA

INFORMACIÓN DE CADA UNIDAD DE GASTO

IDENTIFICACIÓN DEL GASTO 2006.2.INVER.76 - OBRAS DE RECUPERACION CANAL DE CASTILLA

A) DATOS GENERALES IDENTIFICATIVOS

EJERCICIO 2013

FECHA INICIO 5 / 2006 DURACIÓN 3 años COEFICIENTE FINANCIACIÓN TOTAL 1,00	APLICACIONES PRESUPUESTARIAS .91301 - PRESTAMOS ENTIDADES FINANCIERAS	AGENTES FINANCIADORES G24219891 - CAJA ESPAÑA DE INVERSIONES
---	--	---

B) GESTIÓN DEL GASTO

AÑO	GASTOS PREVISTOS	GASTO COMPROMETIDO	OBLIGACIONES RECONOCIDAS	GASTO PENDIENTE
2006				
2007				
2008				
2009			219.770,57	
2010				
2011			24.589,56	
2012				
2013				
TOTAL	244.360,13	244.360,13	244.360,13	



C) GESTIÓN DE LOS INGRESOS AFECTADOS

AÑO	INGRESOS PREVISTOS	INGRESOS COMPROMETIDOS	DERECHOS RECONOCIDOS	INGRESOS PENDIENTES
2006			437.200,00	
2007				
2008				
2009				
2010				
2011				
2012				
2013			-192.839,87	
TOTAL	244.360,13	437.200,00	244.360,13	



GASTOS CON FINANCIACIÓN AFECTADA

INFORMACIÓN DE CADA UNIDAD DE GASTO

IDENTIFICACIÓN DEL GASTO

2006.2.INVER.76 - OBRAS DE RECUPERACION CANAL DE CASTILLA

D) DESVIACIONES DE FINANCIACIÓN POR AGENTES

EJERCICIO 2013

IDENTIFICACIÓN AGENTE	AÑO	INGRESOS PREVISTOS	DERECHOS RECONOCIDOS	COEFICIENTE FINANCIACIÓN	DESVIACIONES DE FINANCIACIÓN	
					EN EL EJERCICIO	ACUMULADAS
G24219891 - CAJA ESPAÑA DE INVERSIONES	2006		437.200,00			
	2007					
	2008					
	2009					
	2010					
	2011					
	2012					
	2013			-192.839,87		
TOTAL AGENTE		244.360,13	244.360,13	1,00	-192.839,87	
TOTAL DESVIACIONES POSITIVAS						
TOTAL DESVIACIONES NEGATIVAS						192.839,87



GASTOS CON FINANCIACIÓN AFECTADA

INFORMACIÓN DE CADA UNIDAD DE GASTO

IDENTIFICACIÓN DEL GASTO 2006.2.INVER.77 - SUBVENCION AYUNTAMIENTOS PROMOCION Y DESARROLLO INDUSTRIAL

A) DATOS GENERALES IDENTIFICATIVOS

EJERCICIO 2013

FECHA INICIO 5 / 2006 DURACIÓN 7 años COEFICIENTE FINANCIACIÓN TOTAL 1,00	APLICACIONES PRESUPUESTARIAS .91301 - PRESTAMOS ENTIDADES FINANCIERAS	AGENTES FINANCIADORES G24219891 - CAJA ESPAÑA DE INVERSIONES
---	--	---

B) GESTIÓN DEL GASTO

AÑO	GASTOS PREVISTOS	GASTO COMPROMETIDO	OBLIGACIONES RECONOCIDAS	GASTO PENDIENTE
2006				
2007			49.755,86	
2008				
2009			99.643,83	
2010				
2011			488,31	
2012				
2013				
TOTAL	150.000,00	149.888,00	149.888,00	112,00



C) GESTIÓN DE LOS INGRESOS AFECTADOS

AÑO	INGRESOS PREVISTOS	INGRESOS COMPROMETIDOS	DERECHOS RECONOCIDOS	INGRESOS PENDIENTES
2006			150.000,00	
2007				
2008				
2009				
2010				
2011				
2012				
2013				
TOTAL	150.000,00	150.000,00	150.000,00	



GASTOS CON FINANCIACIÓN AFECTADA

INFORMACIÓN DE CADA UNIDAD DE GASTO

IDENTIFICACIÓN DEL GASTO

2006.2.INVER.77 - SUBVENCION AYUNTAMIENTOS PROMOCION Y DESARROLLO INDUSTRIAL

D) DESVIACIONES DE FINANCIACIÓN POR AGENTES

EJERCICIO 2013

IDENTIFICACIÓN AGENTE	AÑO	INGRESOS PREVISTOS	DERECHOS RECONOCIDOS	COEFICIENTE FINANCIACIÓN	DESVIACIONES DE FINANCIACIÓN	
					EN EL EJERCICIO	ACUMULADAS
G24219891 - CAJA ESPAÑA DE INVERSIONES	2006		150.000,00			
	2007					
	2008					
	2009					
	2010					
	2011					
	2012					
	2013					
TOTAL AGENTE		150.000,00	150.000,00	1,00		112,00
TOTAL DESVIACIONES POSITIVAS						112,00
TOTAL DESVIACIONES NEGATIVAS						



GASTOS CON FINANCIACIÓN AFECTADA

INFORMACIÓN DE CADA UNIDAD DE GASTO

IDENTIFICACIÓN DEL GASTO 2006.2.INVER.80 - SUBVENCION AYUNTAMIENTOS MEJORAS MEDIOAMBIENTALES

A) DATOS GENERALES IDENTIFICATIVOS

EJERCICIO 2013

FECHA INICIO 5 / 2006 DURACIÓN 3 años COEFICIENTE FINANCIACIÓN TOTAL 1,00	APLICACIONES PRESUPUESTARIAS .91301 - PRESTAMOS ENTIDADES FINANCIERAS	AGENTES FINANCIADORES G24219891 - CAJA ESPAÑA DE INVERSIONES
---	--	---

B) GESTIÓN DEL GASTO

AÑO	GASTOS PREVISTOS	GASTO COMPROMETIDO	OBLIGACIONES RECONOCIDAS	GASTO PENDIENTE
2006				
2007			116.595,07	
2008			16.468,93	
2009				
2010				
2011				
2012				
2013				
TOTAL	133.064,00	133.064,00	133.064,00	



C) GESTIÓN DE LOS INGRESOS AFECTADOS

AÑO	INGRESOS PREVISTOS	INGRESOS COMPROMETIDOS	DERECHOS RECONOCIDOS	INGRESOS PENDIENTES
2006			190.000,00	
2007				
2008				
2009				
2010				
2011			-51.300,00	
2012				
2013			-5.636,00	
TOTAL	133.064,00	190.000,00	133.064,00	



GASTOS CON FINANCIACIÓN AFECTADA

INFORMACIÓN DE CADA UNIDAD DE GASTO

IDENTIFICACIÓN DEL GASTO

2006.2.INVER.80 - SUBVENCION AYUNTAMIENTOS MEJORAS MEDIOAMBIENTALES

D) DESVIACIONES DE FINANCIACIÓN POR AGENTES

EJERCICIO 2013

IDENTIFICACIÓN AGENTE	AÑO	INGRESOS PREVISTOS	DERECHOS RECONOCIDOS	COEFICIENTE FINANCIACIÓN	DESVIACIONES DE FINANCIACIÓN	
					EN EL EJERCICIO	ACUMULADAS
G24219891 - CAJA ESPAÑA DE INVERSIONES	2006		190.000,00			
	2007					
	2008					
	2009					
	2010					
	2011			-51.300,00		
	2012					
	2013			-5.636,00		
TOTAL AGENTE		133.064,00	133.064,00	1,00	-5.636,00	
TOTAL DESVIACIONES POSITIVAS						
TOTAL DESVIACIONES NEGATIVAS						5.636,00



GASTOS CON FINANCIACIÓN AFECTADA

INFORMACIÓN DE CADA UNIDAD DE GASTO

IDENTIFICACIÓN DEL GASTO 2006.2.INVER.83 - PROGRAMA OPERATIVO LOCAL 2006

A) DATOS GENERALES IDENTIFICATIVOS

EJERCICIO 2013

FECHA INICIO 5 / 2006	APLICACIONES PRESUPUESTARIAS	AGENTES FINANCIADORES
DURACIÓN 8 años	.91301 - PRESTAMOS ENTIDADES FINANCIERAS	G37244191 - CAJA DUERO
COEFICIENTE FINANCIACIÓN TOTAL 0,95	.72002 - SUBV. 1% CULTURAL CASTILLO DE MONZON	MAP - MINISTERIO PARA LAS ADMINISTRACIONES
	.76204 - APORT. AYTOS. PROGRAMA OPERATIVO LOCAL	G24219891 - CAJA ESPAÑA DE INVERSIONES
	.79101 - APORTACION FEDER PALENCIA RURAL	AYTOS. - AYUNTAMIENTOS

B) GESTIÓN DEL GASTO

AÑO	GASTOS PREVISTOS	GASTO COMPROMETIDO	OBLIGACIONES RECONOCIDAS	GASTO PENDIENTE
2006			113.181,88	
2007			1.475.955,13	
2008			886.445,88	
2009				
2010				
2011				
2012				
2013				
TOTAL	2.475.582,89	2.475.582,89	2.475.582,89	



C) GESTIÓN DE LOS INGRESOS AFECTADOS

AÑO	INGRESOS PREVISTOS	INGRESOS COMPROMETIDOS	DERECHOS RECONOCIDOS	INGRESOS PENDIENTES
2006			2.567.412,04	
2007				
2008				
2009			-2.654,36	
2010			-131.289,81	
2011				
2012				
2013			-74.836,69	
TOTAL	2.358.631,18	2.567.412,04	2.358.631,18	



GASTOS CON FINANCIACIÓN AFECTADA

INFORMACIÓN DE CADA UNIDAD DE GASTO

IDENTIFICACIÓN DEL GASTO

2006.2.INVER.83 - PROGRAMA OPERATIVO LOCAL 2006

D) DESVIACIONES DE FINANCIACIÓN POR AGENTES

EJERCICIO 2013

IDENTIFICACIÓN AGENTE	AÑO	INGRESOS PREVISTOS	DERECHOS RECONOCIDOS	COEFICIENTE FINANCIACIÓN	DESVIACIONES DE FINANCIACIÓN	
					EN EL EJERCICIO	ACUMULADAS
G37244191 - CAJA DUERO	2006		273.964,50			
	2007					
	2008					
	2009					
	2010					
	2011					
	2012					
	2013			-74.836,69		
TOTAL AGENTE		199.127,81	199.127,81	0,08	-74.836,69	
MAP - MINISTERIO PARA LAS ADMINISTRACIONES PUBLICAS	2006		367.136,25			
	2007					
	2008					
	2009			-2.654,36		
	2010			-11.845,52		
	2011					
	2012					
	2013					
TOTAL AGENTE		352.636,37	352.636,37	0,14		
G24219891 - CAJA ESPAÑA DE INVERSIONES	2006		1.000,00			
	2007					
	2008					
	2009					
	2010					
	2011					
	2012					
	2013					



GASTOS CON FINANCIACIÓN AFECTADA

INFORMACIÓN DE CADA UNIDAD DE GASTO

IDENTIFICACIÓN DEL GASTO

2006.2.INVER.83 - PROGRAMA OPERATIVO LOCAL 2006

D) DESVIACIONES DE FINANCIACIÓN POR AGENTES

EJERCICIO 2013

IDENTIFICACIÓN AGENTE	AÑO	INGRESOS PREVISTOS	DERECHOS RECONOCIDOS	COEFICIENTE FINANCIACIÓN	DESVIACIONES DE FINANCIACIÓN	
					EN EL EJERCICIO	ACUMULADAS
TOTAL AGENTE		1.000,00	1.000,00	0,00		
AYTOS. - AYUNTAMIENTOS	2006		391.623,93			
	2007					
	2008					
	2009					
	2010			-16.507,36		
	2011					
	2012					
	2013					
TOTAL AGENTE		375.116,57	375.116,57	0,15		
C.E.E. - COMUNIDAD ECONOMICA EUROP A	2006		1.533.687,36			
	2007					
	2008					
	2009					
	2010			-102.936,93		
	2011					
	2012					
	2013					
TOTAL AGENTE		1.430.750,43	1.430.750,43	0,58		
TOTAL DESVIACIONES POSITIVAS						
TOTAL DESVIACIONES NEGATIVAS						74.836,69



GASTOS CON FINANCIACIÓN AFECTADA

INFORMACIÓN DE CADA UNIDAD DE GASTO

IDENTIFICACIÓN DEL GASTO 2006.2.INVER.87 - PLANEAMIENTO URBANISTICO 2006

A) DATOS GENERALES IDENTIFICATIVOS

EJERCICIO 2013

FECHA INICIO 6 / 2006 DURACIÓN 3 años COEFICIENTE FINANCIACIÓN TOTAL 1,00	APLICACIONES PRESUPUESTARIAS .91301 - PRESTAMOS ENTIDADES FINANCIERAS .76205 - APORT. AYTOS. PLANEAMIENTO URBANISTICO -----	AGENTES FINANCIADORES G24219891 - CAJA ESPAÑA DE INVERSIONES AYTOS. - AYUNTAMIENTOS
---	--	---

B) GESTIÓN DEL GASTO

AÑO	GASTOS PREVISTOS	GASTO COMPROMETIDO	OBLIGACIONES RECONOCIDAS	GASTO PENDIENTE
2006			2.114,25	
2007			20.916,80	
2008			8.644,99	
2009			13.801,70	
2010				
2011				
2012			28.275,47	
2013				
TOTAL	114.300,34	114.300,34	73.753,21	40.547,13



C) GESTIÓN DE LOS INGRESOS AFECTADOS

AÑO	INGRESOS PREVISTOS	INGRESOS COMPROMETIDOS	DERECHOS RECONOCIDOS	INGRESOS PENDIENTES
2006			120.415,50	
2007				
2008				
2009				
2010				
2011			-6.115,16	
2012				
2013				
TOTAL	114.300,34	120.415,50	114.300,34	



GASTOS CON FINANCIACIÓN AFECTADA

INFORMACIÓN DE CADA UNIDAD DE GASTO

IDENTIFICACIÓN DEL GASTO

2006.2.INVER.87 - PLANEAMIENTO URBANISTICO 2006

D) DESVIACIONES DE FINANCIACIÓN POR AGENTES

EJERCICIO 2013

IDENTIFICACIÓN AGENTE	AÑO	INGRESOS PREVISTOS	DERECHOS RECONOCIDOS	COEFICIENTE FINANCIACIÓN	DESVIACIONES DE FINANCIACIÓN	
					EN EL EJERCICIO	ACUMULADAS
G24219891 - CAJA ESPAÑA DE INVERSIONES	2006		107.042,00			
	2007					
	2008					
	2009					
	2010					
	2011			-6.115,16		
	2012					
	2013					
TOTAL AGENTE		100.926,84	100.926,84	0,88		35.802,99
AYTOS. - AYUNTAMIENTOS	2006		13.373,50			
	2007					
	2008					
	2009					
	2010					
	2011					
	2012					
	2013					
TOTAL AGENTE		13.373,50	13.373,50	0,12		4.744,14
TOTAL DESVIACIONES POSITIVAS						40.547,13
TOTAL DESVIACIONES NEGATIVAS						



GASTOS CON FINANCIACIÓN AFECTADA

INFORMACIÓN DE CADA UNIDAD DE GASTO

IDENTIFICACIÓN DEL GASTO 2007.2.INVER.6 - PLANEAMIENTO URBANISTICO 2007

A) DATOS GENERALES IDENTIFICATIVOS

EJERCICIO 2013

FECHA INICIO 6 / 2007 DURACIÓN 3 años COEFICIENTE FINANCIACIÓN TOTAL 1,00	APLICACIONES PRESUPUESTARIAS .76207 - APORT. AYTOS. PLANEAMIENTO URBANISTICO 20 .91301 - PRESTAMOS ENTIDADES FINANCIERAS	AGENTES FINANCIADORES P3402800A - AYUNTAMIENTO DE BASCONES DE OJEDA G24219891 - CAJA ESPAÑA DE INVERSIONES
---	--	--

B) GESTIÓN DEL GASTO

AÑO	GASTOS PREVISTOS	GASTO COMPROMETIDO	OBLIGACIONES RECONOCIDAS	GASTO PENDIENTE
2007				
2008			24.745,00	
2009			3.346,00	
2010			26.579,00	
2011				
2012			29.096,00	
2013				
TOTAL	107.730,00	107.730,00	83.766,00	23.964,00

C) GESTIÓN DE LOS INGRESOS AFECTADOS

AÑO	INGRESOS PREVISTOS	INGRESOS COMPROMETIDOS	DERECHOS RECONOCIDOS	INGRESOS PENDIENTES
2007			118.762,00	
2008			4.698,00	
2009				
2010			-4.698,00	
2011			-11.032,00	
2012				
2013				
TOTAL	107.730,00	123.460,00	107.730,00	



GASTOS CON FINANCIACIÓN AFECTADA

INFORMACIÓN DE CADA UNIDAD DE GASTO

IDENTIFICACIÓN DEL GASTO

2007.2.INVER.6 - PLANEAMIENTO URBANISTICO 2007

D) DESVIACIONES DE FINANCIACIÓN POR AGENTES

EJERCICIO 2013

IDENTIFICACIÓN AGENTE	AÑO	INGRESOS PREVISTOS	DERECHOS RECONOCIDOS	COEFICIENTE FINANCIACIÓN	DESVIACIONES DE FINANCIACIÓN	
					EN EL EJERCICIO	ACUMULADAS
P3402800A - AYUNTAMIENTO DE BASCON S DE OJEDA	2007					
	2008		4.698,00			
	2009					
	2010		-4.698,00			
	2011					
	2012					
	2013					
TOTAL AGENTE				0,00		
G24219891 - CAJA ESPAÑA DE INVERSIONES	2007		118.762,00			
	2008					
	2009					
	2010					
	2011			-11.032,00		
	2012					
	2013					
TOTAL AGENTE		107.730,00	107.730,00	1,00		23.964,00
TOTAL DESVIACIONES POSITIVAS						23.964,00
TOTAL DESVIACIONES NEGATIVAS						



GASTOS CON FINANCIACIÓN AFECTADA

INFORMACIÓN DE CADA UNIDAD DE GASTO

IDENTIFICACIÓN DEL GASTO 2007.2.INVER.15 - SUBV. AYTOS. OTRAS INVERSIONES AGRICULTURA Y GANADERIA

A) DATOS GENERALES IDENTIFICATIVOS

EJERCICIO 2013

FECHA INICIO 6 / 2007 DURACIÓN 2 años COEFICIENTE FINANCIACIÓN TOTAL 1,00	APLICACIONES PRESUPUESTARIAS .91301 - PRESTAMOS ENTIDADES FINANCIERAS	AGENTES FINANCIADORES G24219891 - CAJA ESPAÑA DE INVERSIONES
---	--	---

B) GESTIÓN DEL GASTO

AÑO	GASTOS PREVISTOS	GASTO COMPROMETIDO	OBLIGACIONES RECONOCIDAS	GASTO PENDIENTE
2007				
2008			61.305,11	
2009				
2010				
2011			375,00	
2012			2.530,73	
2013				
TOTAL	64.210,84	64.210,84	64.210,84	

C) GESTIÓN DE LOS INGRESOS AFECTADOS

AÑO	INGRESOS PREVISTOS	INGRESOS COMPROMETIDOS	DERECHOS RECONOCIDOS	INGRESOS PENDIENTES
2007			64.210,84	
2008				
2009				
2010				
2011				
2012				
2013				
TOTAL	64.210,84	64.210,84	64.210,84	



GASTOS CON FINANCIACIÓN AFECTADA

INFORMACIÓN DE CADA UNIDAD DE GASTO

IDENTIFICACIÓN DEL GASTO

2007.2.INVER.15 - SUBV. AYTOS. OTRAS INVERSIONES AGRICULTURA Y GANADERIA

D) DESVIACIONES DE FINANCIACIÓN POR AGENTES

EJERCICIO 2013

IDENTIFICACIÓN AGENTE	AÑO	INGRESOS PREVISTOS	DERECHOS RECONOCIDOS	COEFICIENTE FINANCIACIÓN	DESVIACIONES DE FINANCIACIÓN	
					EN EL EJERCICIO	ACUMULADAS
G24219891 - CAJA ESPAÑA DE INVERSIONES	2007		64.210,84			
	2008					
	2009					
	2010					
	2011					
	2012					
	2013					
TOTAL AGENTE		64.210,84	64.210,84	1,00		
TOTAL DESVIACIONES POSITIVAS						
TOTAL DESVIACIONES NEGATIVAS						



GASTOS CON FINANCIACIÓN AFECTADA

INFORMACIÓN DE CADA UNIDAD DE GASTO

IDENTIFICACIÓN DEL GASTO 2007.2.INVER.30 - ENSANCHE Y REFUERZO DEL FIRME DE CTRAS. DE LA DIPUTACION, FASE I

A) DATOS GENERALES IDENTIFICATIVOS

EJERCICIO 2013

FECHA INICIO 11 / 2007	APLICACIONES PRESUPUESTARIAS	AGENTES FINANCIADORES
DURACIÓN 5 años	.75020 - SUBV. CONSEJERIA FOMENTO CONVENIO 1ª FAS	Q9750005B - JUNTA DE CASTILLA Y LEON
COEFICIENTE FINANCIACIÓN TOTAL 1,00	.75021 - SUBV. CONSEJERIA FOMENTO CONVENIO 1ª	G37244191 - CAJA DUERO
	.75084 - CONVENIO JUNTA ENSANCHE Y REFUERZO	G24219891 - CAJA ESPAÑA DE INVERSIONES
	.91301 - PRÉSTAM RECIBIDOS A L/P DE ENTES DE FUERA	B34234807 - EQUISIDER, S.L.

B) GESTIÓN DEL GASTO

AÑO	GASTOS PREVISTOS	GASTO COMPROMETIDO	OBLIGACIONES RECONOCIDAS	GASTO PENDIENTE
2007				
2008				
2009			295.782,06	
2010			194.000,00	
2011				
2012				
2013				
TOTAL	558.448,71	489.782,06	489.782,06	68.666,65

C) GESTIÓN DE LOS INGRESOS AFECTADOS

AÑO	INGRESOS PREVISTOS	INGRESOS COMPROMETIDOS	DERECHOS RECONOCIDOS	INGRESOS PENDIENTES
2007			250.000,00	
2008				
2009			45.782,06	
2010			200.966,60	
2011			61.700,06	
2012				
2013				
TOTAL	558.448,72	496.748,66	558.448,72	



GASTOS CON FINANCIACIÓN AFECTADA

INFORMACIÓN DE CADA UNIDAD DE GASTO

IDENTIFICACIÓN DEL GASTO

2007.2.INVER.30 - ENSANCHE Y REFUERZO DEL FIRME DE CTRAS. DE LA DIPUTACION, FASE I

D) DESVIACIONES DE FINANCIACIÓN POR AGENTES

EJERCICIO 2013

IDENTIFICACIÓN AGENTE	AÑO	INGRESOS PREVISTOS	DERECHOS RECONOCIDOS	COEFICIENTE FINANCIACIÓN	DESVIACIONES DE FINANCIACIÓN	
					EN EL EJERCICIO	ACUMULADAS
Q9750005B - JUNTA DE CASTILLA Y LEO N	2007		250.000,00			
	2008					
	2009		45.782,06			
	2010		200.966,60			
	2011					
	2012					
	2013					
TOTAL AGENTE		496.748,66	496.748,66	0,89		61.080,03
G37244191 - CAJA DUERO	2011		21,30			
	2012					
	2013					
TOTAL AGENTE		21,30	21,30	0,00		2,62
G24219891 - CAJA ESPAÑA DE INVERSIO NES	2011		3.128,93			
	2012					
	2013					
TOTAL AGENTE		3.128,93	3.128,93	0,01		384,73
B34234807 - EQUISIDER, S.L.	2011		31.405,79			
	2012					
	2013					
TOTAL AGENTE		31.405,79	31.405,79	0,06		3.861,64
Q2876002C - INSTITUTO DE CREDITO OF ICIAL	2011		19.790,92			
	2012					
	2013					
TOTAL AGENTE		19.790,92	19.790,92	0,04		2.433,48
U34241596 - UTE PSN E ICOVP	2011		7.353,12			
	2012					



GASTOS CON FINANCIACIÓN AFECTADA

INFORMACIÓN DE CADA UNIDAD DE GASTO

IDENTIFICACIÓN DEL GASTO

2007.2.INVER.30 - ENSANCHE Y REFUERZO DEL FIRME DE CTRAS. DE LA DIPUTACION, FASE I

D) DESVIACIONES DE FINANCIACIÓN POR AGENTES

EJERCICIO 2013

IDENTIFICACIÓN AGENTE	AÑO	INGRESOS PREVISTOS	DERECHOS RECONOCIDOS	COEFICIENTE FINANCIACIÓN	DESVIACIONES DE FINANCIACIÓN	
					EN EL EJERCICIO	ACUMULADAS
	2013					
TOTAL AGENTE		7.353,12	7.353,12	0,01		904,14
		TOTAL DESVIACIONES POSITIVAS				68.666,64
		TOTAL DESVIACIONES NEGATIVAS				



GASTOS CON FINANCIACIÓN AFECTADA

INFORMACIÓN DE CADA UNIDAD DE GASTO

IDENTIFICACIÓN DEL GASTO 2007.2.INVER.34 - OBRAS ACONDICIONAMIENTO EDIFICIO FUENTES DE VALDEPERO

A) DATOS GENERALES IDENTIFICATIVOS

EJERCICIO 2013

FECHA INICIO 9 / 2007 DURACIÓN 5 años COEFICIENTE FINANCIACIÓN TOTAL 1,00	APLICACIONES PRESUPUESTARIAS .619 - ENAJENACION DE OTRAS INVERSIONES	AGENTES FINANCIADORES B34234807 - EQUISIDER, S.L.
---	---	--

B) GESTIÓN DEL GASTO

AÑO	GASTOS PREVISTOS	GASTO COMPROMETIDO	OBLIGACIONES RECONOCIDAS	GASTO PENDIENTE
2007				
2008			6.174,22	
2009				
2010			366,56	
2011			1.142,24	
2012				
2013			2.880,34	
TOTAL	10.563,36	10.563,36	10.563,36	

C) GESTIÓN DE LOS INGRESOS AFECTADOS

AÑO	INGRESOS PREVISTOS	INGRESOS COMPROMETIDOS	DERECHOS RECONOCIDOS	INGRESOS PENDIENTES
2007			10.563,36	
2008				
2009				
2010				
2011				
2012				
2013				
TOTAL	10.563,36	10.563,36	10.563,36	



GASTOS CON FINANCIACIÓN AFECTADA

INFORMACIÓN DE CADA UNIDAD DE GASTO

IDENTIFICACIÓN DEL GASTO

2007.2.INVER.34 - OBRAS ACONDICIONAMIENTO EDIFICIO FUENTES DE VALDEPERO

D) DESVIACIONES DE FINANCIACIÓN POR AGENTES

EJERCICIO 2013

IDENTIFICACIÓN AGENTE	AÑO	INGRESOS PREVISTOS	DERECHOS RECONOCIDOS	COEFICIENTE FINANCIACIÓN	DESVIACIONES DE FINANCIACIÓN	
					EN EL EJERCICIO	ACUMULADAS
B34234807 - EQUISIDER, S.L.	2007		10.563,36			
	2008					
	2009					
	2010					
	2011					
	2012					
	2013					
TOTAL AGENTE		10.563,36	10.563,36	1,00	-2.880,34	
TOTAL DESVIACIONES POSITIVAS						
TOTAL DESVIACIONES NEGATIVAS						2.880,34



GASTOS CON FINANCIACIÓN AFECTADA

INFORMACIÓN DE CADA UNIDAD DE GASTO

IDENTIFICACIÓN DEL GASTO 2007.2.INVER.43 - OBRAS EDIFICIO SERVICIOS SOCIALES

A) DATOS GENERALES IDENTIFICATIVOS

EJERCICIO 2013

FECHA INICIO 9 / 2007 DURACIÓN 4 años COEFICIENTE FINANCIACIÓN TOTAL 1,00	APLICACIONES PRESUPUESTARIAS .619 - ENAJENACION DE OTRAS INVERSIONES	AGENTES FINANCIADORES B34234807 - EQUISIDER, S.L.
---	---	--

B) GESTIÓN DEL GASTO

AÑO	GASTOS PREVISTOS	GASTO COMPROMETIDO	OBLIGACIONES RECONOCIDAS	GASTO PENDIENTE
2007				
2008			28.382,02	
2009				
2010				
2011				
2012				
2013				
TOTAL	31.000,00	28.382,02	28.382,02	2.617,98

C) GESTIÓN DE LOS INGRESOS AFECTADOS

AÑO	INGRESOS PREVISTOS	INGRESOS COMPROMETIDOS	DERECHOS RECONOCIDOS	INGRESOS PENDIENTES
2007			31.000,00	
2008				
2009				
2010				
2011				
2012				
2013				
TOTAL	31.000,00	31.000,00	31.000,00	



GASTOS CON FINANCIACIÓN AFECTADA

INFORMACIÓN DE CADA UNIDAD DE GASTO

IDENTIFICACIÓN DEL GASTO

2007.2.INVER.43 - OBRAS EDIFICIO SERVICIOS SOCIALES

D) DESVIACIONES DE FINANCIACIÓN POR AGENTES

EJERCICIO 2013

IDENTIFICACIÓN AGENTE	AÑO	INGRESOS PREVISTOS	DERECHOS RECONOCIDOS	COEFICIENTE FINANCIACIÓN	DESVIACIONES DE FINANCIACIÓN	
					EN EL EJERCICIO	ACUMULADAS
B34234807 - EQUISIDER, S.L.	2007		31.000,00			
	2008					
	2009					
	2010					
	2011					
	2012					
	2013					
TOTAL AGENTE		31.000,00	31.000,00	1,00		2.617,98
TOTAL DESVIACIONES POSITIVAS						2.617,98
TOTAL DESVIACIONES NEGATIVAS						



GASTOS CON FINANCIACIÓN AFECTADA

INFORMACIÓN DE CADA UNIDAD DE GASTO

IDENTIFICACIÓN DEL GASTO 2008.2.INVER.4 - PLAN PROVINCIAL OBRAS Y SERVICIOS 2008

A) DATOS GENERALES IDENTIFICATIVOS

EJERCICIO 2013

FECHA INICIO 5 / 2008 DURACIÓN 2 años COEFICIENTE FINANCIACIÓN TOTAL 1,00	APLICACIONES PRESUPUESTARIAS .72009 - APORTACION MAP PLAN PROV. OBRAS Y SERVICIO .76215 - APORT. AYTOS. PLAN PROV. OBRAS Y .91301 - PRESTAMOS ENTIDADES FINANCIERAS	AGENTES FINANCIADORES MAP - MINISTERIO PARA LAS ADMINISTRACIONES PUBLIC AYTOS. - AYUNTAMIENTOS Q2876002C - INSTITUTO DE CREDITO OFICIAL
---	--	--

B) GESTIÓN DEL GASTO

AÑO	GASTOS PREVISTOS	GASTO COMPROMETIDO	OBLIGACIONES RECONOCIDAS	GASTO PENDIENTE
2008			650.374,49	
2009			1.286.397,55	
2010			110.488,00	
2011				
2012				
2013				
TOTAL	2.047.260,04	2.047.260,04	2.047.260,04	

C) GESTIÓN DE LOS INGRESOS AFECTADOS

AÑO	INGRESOS PREVISTOS	INGRESOS COMPROMETIDOS	DERECHOS RECONOCIDOS	INGRESOS PENDIENTES
2008			1.601.448,39	
2009			475.612,30	
2010			11.186,00	
2011				
2012			-40.986,66	
2013				
TOTAL	2.047.260,03	2.099.447,35	2.047.260,03	



GASTOS CON FINANCIACIÓN AFECTADA

INFORMACIÓN DE CADA UNIDAD DE GASTO

IDENTIFICACIÓN DEL GASTO

2008.2.INVER.4 - PLAN PROVINCIAL OBRAS Y SERVICIOS 2008

D) DESVIACIONES DE FINANCIACIÓN POR AGENTES

EJERCICIO 2013

IDENTIFICACIÓN AGENTE	AÑO	INGRESOS PREVISTOS	DERECHOS RECONOCIDOS	COEFICIENTE FINANCIACIÓN	DESVIACIONES DE FINANCIACIÓN	
					EN EL EJERCICIO	ACUMULADAS
MAP - MINISTERIO PARA LAS ADMINISTRACIONES PUBLICAS	2008		597.132,56			
	2009		139.670,09			
	2010		11.186,00			
	2011					
	2012					
	2013					
TOTAL AGENTE		747.988,65	747.988,65	0,37		
AYTOS. - AYUNTAMIENTOS	2008		151.953,99			
	2009		335.942,21			
	2010					
	2011					
	2012					
	2013					
TOTAL AGENTE		487.896,20	487.896,20	0,24		
Q2876002C - INSTITUTO DE CREDITO OFICIAL	2008		852.361,84			
	2009					
	2010					
	2011					
	2012			-40.986,66		
	2013					
TOTAL AGENTE		811.375,18	811.375,18	0,40		
TOTAL DESVIACIONES POSITIVAS						
TOTAL DESVIACIONES NEGATIVAS						



GASTOS CON FINANCIACIÓN AFECTADA

INFORMACIÓN DE CADA UNIDAD DE GASTO

IDENTIFICACIÓN DEL GASTO 2008.2.INVER.6 - FONDO DE COOPERACION LOCAL 2008

A) DATOS GENERALES IDENTIFICATIVOS

EJERCICIO 2013

FECHA INICIO 5 / 2008 DURACIÓN 5 años COEFICIENTE FINANCIACIÓN TOTAL 1,00	APLICACIONES PRESUPUESTARIAS .75022 - APORT. JUNTA CASTILLA Y LEON FONDO C. LOCA .76214 - APORT. AYTOS. FONDO COOPERACION LOCAL .91301 - PRESTAMOS ENTIDADES FINANCIERAS	AGENTES FINANCIADORES Q9750005B - JUNTA DE CASTILLA Y LEON AYTOS. - AYUNTAMIENTOS Q2876002C - INSTITUTO DE CREDITO OFICIAL
---	---	---

B) GESTIÓN DEL GASTO

AÑO	GASTOS PREVISTOS	GASTO COMPROMETIDO	OBLIGACIONES RECONOCIDAS	GASTO PENDIENTE
2008			774.092,32	
2009			4.329.702,16	
2010			300.612,69	
2011			86.008,15	
2012				
2013				
TOTAL	5.490.415,32	5.490.415,32	5.490.415,32	

C) GESTIÓN DE LOS INGRESOS AFECTADOS

AÑO	INGRESOS PREVISTOS	INGRESOS COMPROMETIDOS	DERECHOS RECONOCIDOS	INGRESOS PENDIENTES
2008			4.363.691,01	
2009			1.148.454,64	
2010			78.284,39	
2011			-3.374,81	
2012			-67.950,71	
2013			-28.689,87	
TOTAL	5.490.414,65	5.599.805,23	5.490.414,65	



GASTOS CON FINANCIACIÓN AFECTADA

INFORMACIÓN DE CADA UNIDAD DE GASTO

IDENTIFICACIÓN DEL GASTO

2008.2.INVER.6 - FONDO DE COOPERACION LOCAL 2008

D) DESVIACIONES DE FINANCIACIÓN POR AGENTES

EJERCICIO 2013

IDENTIFICACIÓN AGENTE	AÑO	INGRESOS PREVISTOS	DERECHOS RECONOCIDOS	COEFICIENTE FINANCIACIÓN	DESVIACIONES DE FINANCIACIÓN	
					EN EL EJERCICIO	ACUMULADAS
Q9750005B - JUNTA DE CASTILLA Y LEO N	2008		2.278.896,87			
	2009		186.008,94			
	2010					
	2011					
	2012			-26.841,68		
	2013					
TOTAL AGENTE		2.438.064,13	2.438.064,13	0,44		
AYTOS. - AYUNTAMIENTOS	2008		207.482,65			
	2009		962.445,70			
	2010		78.284,39			
	2011			-3.374,81		
	2012					
	2013					
TOTAL AGENTE		1.244.837,93	1.244.837,93	0,23		
Q2876002C - INSTITUTO DE CREDITO OFICIAL	2008		1.877.311,49			
	2009					
	2010					
	2011					
	2012			-41.109,03		
	2013			-28.689,87		
TOTAL AGENTE		1.807.512,59	1.807.512,59	0,33	-28.689,87	
TOTAL DESVIACIONES POSITIVAS						
TOTAL DESVIACIONES NEGATIVAS						28.689,87



GASTOS CON FINANCIACIÓN AFECTADA

INFORMACIÓN DE CADA UNIDAD DE GASTO

IDENTIFICACIÓN DEL GASTO 2008.2.INVER.23 - OBRAS DE RECUPERACION CANAL DE CASTILLA

A) DATOS GENERALES IDENTIFICATIVOS

EJERCICIO 2013

FECHA INICIO 7 / 2008 DURACIÓN 0 años COEFICIENTE FINANCIACIÓN TOTAL 1,00	APLICACIONES PRESUPUESTARIAS .619 - ENAJENACION DE OTRAS INVERSIONES	AGENTES FINANCIADORES U34241596 - UTE PSN E ICOVP
---	---	--

B) GESTIÓN DEL GASTO

AÑO	GASTOS PREVISTOS	GASTO COMPROMETIDO	OBLIGACIONES RECONOCIDAS	GASTO PENDIENTE
2008				
2009			2.892,86	
2010			5.393,23	
2011				
2012				
2013				
TOTAL	8.286,09	8.286,09	8.286,09	

C) GESTIÓN DE LOS INGRESOS AFECTADOS

AÑO	INGRESOS PREVISTOS	INGRESOS COMPROMETIDOS	DERECHOS RECONOCIDOS	INGRESOS PENDIENTES
2008			220.000,00	
2009				
2010				
2011				
2012				
2013			-211.713,91	
TOTAL	8.286,09	220.000,00	8.286,09	



GASTOS CON FINANCIACIÓN AFECTADA

INFORMACIÓN DE CADA UNIDAD DE GASTO

IDENTIFICACIÓN DEL GASTO

2008.2.INVER.23 - OBRAS DE RECUPERACION CANAL DE CASTILLA

D) DESVIACIONES DE FINANCIACIÓN POR AGENTES

EJERCICIO 2013

IDENTIFICACIÓN AGENTE	AÑO	INGRESOS PREVISTOS	DERECHOS RECONOCIDOS	COEFICIENTE FINANCIACIÓN	DESVIACIONES DE FINANCIACIÓN	
					EN EL EJERCICIO	ACUMULADAS
U34241596 - UTE PSN E ICOVP	2008		220.000,00			
	2009					
	2010					
	2011					
	2012					
	2013			-211.713,91		
TOTAL AGENTE		8.286,09	8.286,09	1,00	-211.713,91	
TOTAL DESVIACIONES POSITIVAS						
TOTAL DESVIACIONES NEGATIVAS						211.713,91



GASTOS CON FINANCIACIÓN AFECTADA

INFORMACIÓN DE CADA UNIDAD DE GASTO

IDENTIFICACIÓN DEL GASTO 2008.3.FOMEN.1 - PROYECTO FORMAEMPLE@

A) DATOS GENERALES IDENTIFICATIVOS

EJERCICIO 2013

FECHA INICIO 1 / 2008 DURACIÓN 1 años COEFICIENTE FINANCIACIÓN TOTAL 1,00	APLICACIONES PRESUPUESTARIAS .49001 - APORT. U.E. PROYECTO FORMAEMPLE@	AGENTES FINANCIADORES U.E. - UNION EUROPEA
---	---	---

B) GESTIÓN DEL GASTO

AÑO	GASTOS PREVISTOS	GASTO COMPROMETIDO	OBLIGACIONES RECONOCIDAS	GASTO PENDIENTE
2008			249.191,80	
2009			-347,77	
2010				
2011				
2012				
2013				
TOTAL	248.844,03	249.191,80	248.844,03	

C) GESTIÓN DE LOS INGRESOS AFECTADOS

AÑO	INGRESOS PREVISTOS	INGRESOS COMPROMETIDOS	DERECHOS RECONOCIDOS	INGRESOS PENDIENTES
2008			248.843,29	
2009				
2010				
2011				
2012				
2013				
TOTAL	248.843,29	248.843,29	248.843,29	



GASTOS CON FINANCIACIÓN AFECTADA

INFORMACIÓN DE CADA UNIDAD DE GASTO

IDENTIFICACIÓN DEL GASTO 2008.3.FOMEN.1 - PROYECTO FORMAEMPLE@

D) DESVIACIONES DE FINANCIACIÓN POR AGENTES

EJERCICIO 2013

IDENTIFICACIÓN AGENTE	AÑO	INGRESOS PREVISTOS	DERECHOS RECONOCIDOS	COEFICIENTE FINANCIACIÓN	DESVIACIONES DE FINANCIACIÓN	
					EN EL EJERCICIO	ACUMULADAS
U.E. - UNION EUROPEA	2008		248.843,29			
	2009					
	2010					
	2011					
	2012					
	2013					
TOTAL AGENTE		248.843,29	248.843,29	1,00		
TOTAL DESVIACIONES POSITIVAS						
TOTAL DESVIACIONES NEGATIVAS						



GASTOS CON FINANCIACIÓN AFECTADA

INFORMACIÓN DE CADA UNIDAD DE GASTO

IDENTIFICACIÓN DEL GASTO 2009.2.FOMEN.1 - PALENCIA RURAL: HACIA TERRITORIOS COMPETITIVOS

A) DATOS GENERALES IDENTIFICATIVOS

EJERCICIO 2013

FECHA INICIO 1 / 2009 DURACIÓN 4 años COEFICIENTE FINANCIACIÓN TOTAL 0,78	APLICACIONES PRESUPUESTARIAS .91301 - PRESTAMOS ENTIDADES FINANCIERAS .49104 - SUBV. FEDER PALENCIA RURAL: HACIA .79101 - APORTACIÓN FEDER PALENCIA RURAL	AGENTES FINANCIADORES G28029007 - CAJA MADRID U.E. - UNION EUROPEA
---	--	--

B) GESTIÓN DEL GASTO

AÑO	GASTOS PREVISTOS	GASTO COMPROMETIDO	OBLIGACIONES RECONOCIDAS	GASTO PENDIENTE
2009			115.765,71	
2010			939.230,02	
2011			3.199.537,15	
2012			710.194,81	
2013				
TOTAL	4.964.727,69	4.964.727,69	4.964.727,69	

C) GESTIÓN DE LOS INGRESOS AFECTADOS

AÑO	INGRESOS PREVISTOS	INGRESOS COMPROMETIDOS	DERECHOS RECONOCIDOS	INGRESOS PENDIENTES
2009			81.036,00	
2010			1.133.159,71	
2011			2.230.871,46	
2012			435.189,50	
2013				
TOTAL	3.880.256,67	5.971.060,65	3.880.256,67	



GASTOS CON FINANCIACIÓN AFECTADA

INFORMACIÓN DE CADA UNIDAD DE GASTO

IDENTIFICACIÓN DEL GASTO

2009.2.FOMEN.1 - PALENCIA RURAL: HACIA TERRITORIOS COMPETITIVOS

D) DESVIACIONES DE FINANCIACIÓN POR AGENTES

EJERCICIO 2013

IDENTIFICACIÓN AGENTE	AÑO	INGRESOS PREVISTOS	DERECHOS RECONOCIDOS	COEFICIENTE FINANCIACIÓN	DESVIACIONES DE FINANCIACIÓN	
					EN EL EJERCICIO	ACUMULADAS
G28029007 - CAJA MADRID	2010		475.698,69			
	2011					
	2012					
	2013					
TOTAL AGENTE		475.698,69	475.698,69	0,10		
U.E. - UNION EUROPEA	2009		81.036,00			
	2010		657.461,02			
	2011		2.230.871,46			
	2012		435.189,50			
	2013					
TOTAL AGENTE		3.404.557,98	3.404.557,98	0,69		
TOTAL DESVIACIONES POSITIVAS						
TOTAL DESVIACIONES NEGATIVAS						



GASTOS CON FINANCIACIÓN AFECTADA

INFORMACIÓN DE CADA UNIDAD DE GASTO

IDENTIFICACIÓN DEL GASTO 2009.2.INVER.5 - FONDO DE COOPERACION LOCAL 2009

A) DATOS GENERALES IDENTIFICATIVOS

EJERCICIO 2013

FECHA INICIO 1 / 2009	APLICACIONES PRESUPUESTARIAS	AGENTES FINANCIADORES
DURACIÓN 4 años	.75080 - APORT. JUNTA CASTILLA Y LEON FONDO C. LOCA	Q9750005B - JUNTA DE CASTILLA Y LEON
COEFICIENTE FINANCIACIÓN TOTAL 1,00	.75085 - APORT. JUNTA CASTILLA Y LEON FONDO C.	G37244191 - CAJA DUERO
	.91301 - PRÉSTAMOS ENTIDADES FINANCIERAS	AYTOS. - AYUNTAMIENTOS
	.76208 - APORT. AYTOS. FONDO COOPERACION LOCAL	

B) GESTIÓN DEL GASTO

AÑO	GASTOS PREVISTOS	GASTO COMPROMETIDO	OBLIGACIONES RECONOCIDAS	GASTO PENDIENTE
2009			1.053.137,09	
2010			4.115.975,72	
2011			184.789,87	
2012				
2013				
TOTAL	5.353.902,68	5.353.902,68	5.353.902,68	

C) GESTIÓN DE LOS INGRESOS AFECTADOS

AÑO	INGRESOS PREVISTOS	INGRESOS COMPROMETIDOS	DERECHOS RECONOCIDOS	INGRESOS PENDIENTES
2009			4.541.007,05	
2010			861.660,69	
2011			15.199,58	
2012			-17.486,50	
2013			-46.478,13	
TOTAL	5.353.902,69	6.319.337,91	5.353.902,69	



GASTOS CON FINANCIACIÓN AFECTADA

INFORMACIÓN DE CADA UNIDAD DE GASTO

IDENTIFICACIÓN DEL GASTO

2009.2.INVER.5 - FONDO DE COOPERACION LOCAL 2009

D) DESVIACIONES DE FINANCIACIÓN POR AGENTES

EJERCICIO 2013

IDENTIFICACIÓN AGENTE	AÑO	INGRESOS PREVISTOS	DERECHOS RECONOCIDOS	COEFICIENTE FINANCIACIÓN	DESVIACIONES DE FINANCIACIÓN	
					EN EL EJERCICIO	ACUMULADAS
Q9750005B - JUNTA DE CASTILLA Y LEO N	2009		2.451.513,60			
	2010		77.074,92			
	2011					
	2012		-17.486,50			
	2013					
TOTAL AGENTE		2.511.102,02	2.511.102,02	0,47		
G37244191 - CAJA DUERO	2009		1.879.143,13			
	2010					
	2011					
	2012					
	2013			-46.478,13		
TOTAL AGENTE		1.832.665,00	1.832.665,00	0,34	-46.478,13	
AYTOS. - AYUNTAMIENTOS	2009		210.350,32			
	2010		784.585,77			
	2011		15.199,58			
	2012					
	2013					
TOTAL AGENTE		1.010.135,67	1.010.135,67	0,19		
TOTAL DESVIACIONES POSITIVAS						
TOTAL DESVIACIONES NEGATIVAS						46.478,13



GASTOS CON FINANCIACIÓN AFECTADA

INFORMACIÓN DE CADA UNIDAD DE GASTO

IDENTIFICACIÓN DEL GASTO 2009.3.FOMEN.2 - PROYECTO VIVE EL CANAL

A) DATOS GENERALES IDENTIFICATIVOS

EJERCICIO 2013

FECHA INICIO 1 / 2009 DURACIÓN 2 años COEFICIENTE FINANCIACIÓN TOTAL 0,99	APLICACIONES PRESUPUESTARIAS .49003 - APORTACION F.S.E. PROYECTO VIVE EL CANAL	AGENTES FINANCIADORES U.E. - UNION EUROPEA
---	---	---

B) GESTIÓN DEL GASTO

AÑO	GASTOS PREVISTOS	GASTO COMPROMETIDO	OBLIGACIONES RECONOCIDAS	GASTO PENDIENTE
2009			66.868,57	
2010			166.027,76	
2011			6.317,02	
2012				
2013				
TOTAL	239.213,35	239.213,35	239.213,35	

C) GESTIÓN DE LOS INGRESOS AFECTADOS

AÑO	INGRESOS PREVISTOS	INGRESOS COMPROMETIDOS	DERECHOS RECONOCIDOS	INGRESOS PENDIENTES
2009			66.868,57	
2010			166.027,76	
2011			3.808,30	
2012				
2013				
TOTAL	236.704,63	236.704,63	236.704,63	



GASTOS CON FINANCIACIÓN AFECTADA

INFORMACIÓN DE CADA UNIDAD DE GASTO

IDENTIFICACIÓN DEL GASTO

2009.3.FOMEN.2 - PROYECTO VIVE EL CANAL

D) DESVIACIONES DE FINANCIACIÓN POR AGENTES

EJERCICIO 2013

IDENTIFICACIÓN AGENTE	AÑO	INGRESOS PREVISTOS	DERECHOS RECONOCIDOS	COEFICIENTE FINANCIACIÓN	DESVIACIONES DE FINANCIACIÓN	
					EN EL EJERCICIO	ACUMULADAS
U.E. - UNION EUROPEA	2009		66.868,57			
	2010		166.027,76			
	2011		3.808,30			
	2012					
	2013					
TOTAL AGENTE		236.704,63	236.704,63	0,99		
TOTAL DESVIACIONES POSITIVAS						
TOTAL DESVIACIONES NEGATIVAS						



GASTOS CON FINANCIACIÓN AFECTADA

INFORMACIÓN DE CADA UNIDAD DE GASTO

IDENTIFICACIÓN DEL GASTO 2010.2.INVER.1 - PLANEAMIENTO URBANISTICO 2010

A) DATOS GENERALES IDENTIFICATIVOS

EJERCICIO 2013

FECHA INICIO 5 / 2010 DURACIÓN 2 años COEFICIENTE FINANCIACIÓN TOTAL 1,00	APLICACIONES PRESUPUESTARIAS .91301 - PRESTAMOS ENTIDADES FINANCIERAS	AGENTES FINANCIADORES G28029007 - CAJA MADRID
---	--	--

B) GESTIÓN DEL GASTO

AÑO	GASTOS PREVISTOS	GASTO COMPROMETIDO	OBLIGACIONES RECONOCIDAS	GASTO PENDIENTE
2010				
2011				
2012				
2013				
TOTAL	114.260,60	114.260,60		114.260,60

C) GESTIÓN DE LOS INGRESOS AFECTADOS

AÑO	INGRESOS PREVISTOS	INGRESOS COMPROMETIDOS	DERECHOS RECONOCIDOS	INGRESOS PENDIENTES
2010			120.000,00	
2011				
2012			-5.739,40	
2013				
TOTAL	114.260,60	120.000,00	114.260,60	



GASTOS CON FINANCIACIÓN AFECTADA

INFORMACIÓN DE CADA UNIDAD DE GASTO

IDENTIFICACIÓN DEL GASTO

2010.2.INVER.1 - PLANEAMIENTO URBANISTICO 2010

D) DESVIACIONES DE FINANCIACIÓN POR AGENTES

EJERCICIO 2013

IDENTIFICACIÓN AGENTE	AÑO	INGRESOS PREVISTOS	DERECHOS RECONOCIDOS	COEFICIENTE FINANCIACIÓN	DESVIACIONES DE FINANCIACIÓN	
					EN EL EJERCICIO	ACUMULADAS
G28029007 - CAJA MADRID	2010		120.000,00			
	2011					
	2012		-5.739,40			
	2013					
TOTAL AGENTE		114.260,60	114.260,60	1,00		114.260,60
TOTAL DESVIACIONES POSITIVAS						114.260,60
TOTAL DESVIACIONES NEGATIVAS						



GASTOS CON FINANCIACIÓN AFECTADA

INFORMACIÓN DE CADA UNIDAD DE GASTO

IDENTIFICACIÓN DEL GASTO 2010.2.INVER.2 - SUBVENCION AYUNTAMIENTOS ARREGLO CAMINOS RURALES

A) DATOS GENERALES IDENTIFICATIVOS

EJERCICIO 2013

FECHA INICIO 5 / 2010 DURACIÓN 1 años COEFICIENTE FINANCIACIÓN TOTAL 1,00	APLICACIONES PRESUPUESTARIAS .91301 - PRESTAMOS ENTIDADES FINANCIERAS	AGENTES FINANCIADORES G28029007 - CAJA MADRID
---	--	--

B) GESTIÓN DEL GASTO

AÑO	GASTOS PREVISTOS	GASTO COMPROMETIDO	OBLIGACIONES RECONOCIDAS	GASTO PENDIENTE
2010			18.705,00	
2011			93.352,09	
2012			7.942,91	
2013				
TOTAL	120.000,00	120.000,00	120.000,00	

C) GESTIÓN DE LOS INGRESOS AFECTADOS

AÑO	INGRESOS PREVISTOS	INGRESOS COMPROMETIDOS	DERECHOS RECONOCIDOS	INGRESOS PENDIENTES
2010			120.000,00	
2011				
2012				
2013				
TOTAL	120.000,00	120.000,00	120.000,00	



GASTOS CON FINANCIACIÓN AFECTADA

INFORMACIÓN DE CADA UNIDAD DE GASTO

IDENTIFICACIÓN DEL GASTO

2010.2.INVER.2 - SUBVENCION AYUNTAMIENTOS ARREGLO CAMINOS RURALES

D) DESVIACIONES DE FINANCIACIÓN POR AGENTES

EJERCICIO 2013

IDENTIFICACIÓN AGENTE	AÑO	INGRESOS PREVISTOS	DERECHOS RECONOCIDOS	COEFICIENTE FINANCIACIÓN	DESVIACIONES DE FINANCIACIÓN	
					EN EL EJERCICIO	ACUMULADAS
G28029007 - CAJA MADRID	2010		120.000,00			
	2011					
	2012					
	2013					
TOTAL AGENTE		120.000,00	120.000,00	1,00		
TOTAL DESVIACIONES POSITIVAS						
TOTAL DESVIACIONES NEGATIVAS						



GASTOS CON FINANCIACIÓN AFECTADA

INFORMACIÓN DE CADA UNIDAD DE GASTO

IDENTIFICACIÓN DEL GASTO 2010.2.INVER.4 - PLAN PROVINCIAL OBRAS Y SERVICIOS 2010

A) DATOS GENERALES IDENTIFICATIVOS

EJERCICIO 2013

FECHA INICIO 5 / 2010 DURACIÓN 2 años COEFICIENTE FINANCIACIÓN TOTAL 1,00	APLICACIONES PRESUPUESTARIAS .91301 - PRESTAMOS ENTIDADES FINANCIERAS .76210 - APORT. AYTOS. PLAN PROV. OBRAS Y .72003 - APORTACION MAP PLAN PROV. OBRAS Y	AGENTES FINANCIADORES G28029007 - CAJA MADRID AYTOS. - AYUNTAMIENTOS Q2876002C - INSTITUTO DE CREDITO OFICIAL M. POLITICA - MINISTERIO DE POLITICA TERRITORIAL
---	---	--

B) GESTIÓN DEL GASTO

AÑO	GASTOS PREVISTOS	GASTO COMPROMETIDO	OBLIGACIONES RECONOCIDAS	GASTO PENDIENTE
2010			239.572,92	
2011			1.284.126,42	
2012			492.518,67	
2013				
TOTAL	2.016.218,01	2.016.218,01	2.016.218,01	

C) GESTIÓN DE LOS INGRESOS AFECTADOS

AÑO	INGRESOS PREVISTOS	INGRESOS COMPROMETIDOS	DERECHOS RECONOCIDOS	INGRESOS PENDIENTES
2010			1.660.868,07	
2011			228.015,39	
2012			127.334,55	
2013				
TOTAL	2.016.218,01	2.076.291,70	2.016.218,01	



GASTOS CON FINANCIACIÓN AFECTADA

INFORMACIÓN DE CADA UNIDAD DE GASTO

IDENTIFICACIÓN DEL GASTO

2010.2.INVER.4 - PLAN PROVINCIAL OBRAS Y SERVICIOS 2010

D) DESVIACIONES DE FINANCIACIÓN POR AGENTES

EJERCICIO 2013

IDENTIFICACIÓN AGENTE	AÑO	INGRESOS PREVISTOS	DERECHOS RECONOCIDOS	COEFICIENTE FINANCIACIÓN	DESVIACIONES DE FINANCIACIÓN	
					EN EL EJERCICIO	ACUMULADAS
G28029007 - CAJA MADRID	2010		889.630,18			
	2011		-68.992,36			
	2012					
	2013					
TOTAL AGENTE		820.637,82	820.637,82	0,41		
AYTOS. - AYUNTAMIENTOS	2010		61.132,93			
	2011		190.143,31			
	2012					
	2013					
TOTAL AGENTE		251.276,24	251.276,24	0,12		
Q2876002C - INSTITUTO DE CREDITO OFICIAL	2012		8.918,67			
	2013					
TOTAL AGENTE		8.918,67	8.918,67	0,00		
M. POLITICA - MINISTERIO DE POLITICA TERRITORIAL	2010		710.104,96			
	2011		106.864,44			
	2012		118.415,88			
	2013					
TOTAL AGENTE		935.385,28	935.385,28	0,46		
TOTAL DESVIACIONES POSITIVAS						
TOTAL DESVIACIONES NEGATIVAS						



GASTOS CON FINANCIACIÓN AFECTADA

INFORMACIÓN DE CADA UNIDAD DE GASTO

IDENTIFICACIÓN DEL GASTO 2010.2.INVER.5 - FONDO DE COOPERACION LOCAL 2010

A) DATOS GENERALES IDENTIFICATIVOS

EJERCICIO 2013

FECHA INICIO 5 / 2010 DURACIÓN 4 años COEFICIENTE FINANCIACIÓN TOTAL 1,00	APLICACIONES PRESUPUESTARIAS .75080 - APORT. JUNTA CASTILLA Y LEON FONDO C. LOCA .77003 - APORT. EMPRESAS OBRA 28/10FC .91301 - PRESTAMOS ENTIDADES FINANCIERAS .76211 - APORT. AYTOS. FONDO COOPERACION LOCAL	AGENTES FINANCIADORES Q9750005B - JUNTA DE CASTILLA Y LEON A34009936 - HORMIGONES SALDAÑA, S.A. G28029007 - CAJA MADRID AYTOS. - AYUNTAMIENTOS
---	--	--

B) GESTIÓN DEL GASTO

AÑO	GASTOS PREVISTOS	GASTO COMPROMETIDO	OBLIGACIONES RECONOCIDAS	GASTO PENDIENTE
2010			674.024,73	
2011			3.678.201,83	
2012			45.640,25	
2013				
TOTAL	4.397.866,81	4.397.866,81	4.397.866,81	-0,00

C) GESTIÓN DE LOS INGRESOS AFECTADOS

AÑO	INGRESOS PREVISTOS	INGRESOS COMPROMETIDOS	DERECHOS RECONOCIDOS	INGRESOS PENDIENTES
2010			4.009.044,30	
2011			514.940,25	
2012			2.178,06	
2013			-128.295,80	
TOTAL	4.397.866,81	4.542.144,61	4.397.866,81	



GASTOS CON FINANCIACIÓN AFECTADA

INFORMACIÓN DE CADA UNIDAD DE GASTO

IDENTIFICACIÓN DEL GASTO

2010.2.INVER.5 - FONDO DE COOPERACION LOCAL 2010

D) DESVIACIONES DE FINANCIACIÓN POR AGENTES

EJERCICIO 2013

IDENTIFICACIÓN AGENTE	AÑO	INGRESOS PREVISTOS	DERECHOS RECONOCIDOS	COEFICIENTE FINANCIACIÓN	DESVIACIONES DE FINANCIACIÓN	
					EN EL EJERCICIO	ACUMULADAS
Q9750005B - JUNTA DE CASTILLA Y LEO N	2010		2.545.065,58			
	2011					
	2012					
	2013		-53.788,50			
TOTAL AGENTE		2.491.277,08	2.491.277,08	0,57	-53.788,50	
A34009936 - HORMIGONES SALDAÑA, S. .	2012		1.391,90			
	2013					
TOTAL AGENTE		1.391,90	1.391,90	0,00		
G28029007 - CAJA MADRID	2010		1.363.254,03			
	2011		-15.982,00			
	2012					
	2013		-74.507,30			
TOTAL AGENTE		1.272.764,73	1.272.764,73	0,29	-74.507,30	
AYTOS. - AYUNTAMIENTOS	2010		100.724,69			
	2011		530.922,25			
	2012		786,16			
	2013					
TOTAL AGENTE		632.433,10	632.433,10	0,14		
TOTAL DESVIACIONES POSITIVAS						
TOTAL DESVIACIONES NEGATIVAS						128.295,80



GASTOS CON FINANCIACIÓN AFECTADA

INFORMACIÓN DE CADA UNIDAD DE GASTO

IDENTIFICACIÓN DEL GASTO 2010.2.INVER.6 - PLAN OBRAS DIPUTACION 2010

A) DATOS GENERALES IDENTIFICATIVOS

EJERCICIO 2013

FECHA INICIO 5 / 2010 DURACIÓN 3 años COEFICIENTE FINANCIACIÓN TOTAL 1,00	APLICACIONES PRESUPUESTARIAS .91301 - PRESTAMOS ENTIDADES FINANCIERAS .76207 - APORTACION AYTOS. PLAN DIPUTACION 2010	AGENTES FINANCIADORES G28029007 - CAJA MADRID AYTOS. - AYUNTAMIENTOS A15000128 - BANCO PASTOR, S.A.
---	---	--

B) GESTIÓN DEL GASTO

AÑO	GASTOS PREVISTOS	GASTO COMPROMETIDO	OBLIGACIONES RECONOCIDAS	GASTO PENDIENTE
2010			1.129.239,95	
2011			1.827.381,78	
2012			112.422,73	
2013				
TOTAL	3.069.044,46	3.069.044,46	3.069.044,46	

C) GESTIÓN DE LOS INGRESOS AFECTADOS

AÑO	INGRESOS PREVISTOS	INGRESOS COMPROMETIDOS	DERECHOS RECONOCIDOS	INGRESOS PENDIENTES
2010			3.060.827,60	
2011			10.940,84	
2012			5.593,65	
2013			-8.317,63	
TOTAL	3.069.044,46	3.172.907,34	3.069.044,46	



GASTOS CON FINANCIACIÓN AFECTADA

INFORMACIÓN DE CADA UNIDAD DE GASTO

IDENTIFICACIÓN DEL GASTO

2010.2.INVER.6 - PLAN OBRAS DIPUTACION 2010

D) DESVIACIONES DE FINANCIACIÓN POR AGENTES

EJERCICIO 2013

IDENTIFICACIÓN AGENTE	AÑO	INGRESOS PREVISTOS	DERECHOS RECONOCIDOS	COEFICIENTE FINANCIACIÓN	DESVIACIONES DE FINANCIACIÓN	
					EN EL EJERCICIO	ACUMULADAS
G28029007 - CAJA MADRID	2010		1.000,00			
	2011					
	2012					
	2013					
TOTAL AGENTE		1.000,00	1.000,00	0,00		
AYTOS. - AYUNTAMIENTOS	2010		62.657,52			
	2011		106.486,08			
	2012		5.593,65			
	2013					
TOTAL AGENTE		174.737,25	174.737,25	0,06		
A15000128 - BANCO PASTOR, S.A.	2010		2.997.170,08			
	2011		-95.545,24			
	2012					
	2013			-8.317,63		
TOTAL AGENTE		2.893.307,21	2.893.307,21	0,94	-8.317,63	
TOTAL DESVIACIONES POSITIVAS						
TOTAL DESVIACIONES NEGATIVAS						8.317,63



GASTOS CON FINANCIACIÓN AFECTADA

INFORMACIÓN DE CADA UNIDAD DE GASTO

IDENTIFICACIÓN DEL GASTO 2010.2.INVER.7 - PLANES DE CARRETERAS

A) DATOS GENERALES IDENTIFICATIVOS

EJERCICIO 2013

FECHA INICIO 5 / 2010 DURACIÓN 3 años COEFICIENTE FINANCIACIÓN TOTAL 1,00	APLICACIONES PRESUPUESTARIAS .75011 - APORTACIÓN JUNTA FRAMPO 2010 .75082 - APORTACION PACTO LOCAL .91301 - PRESTAMOS ENTIDADES FINANCIERAS	AGENTES FINANCIADORES Q9750005B - JUNTA DE CASTILLA Y LEON G28029007 - CAJA MADRID A15000128 - BANCO PASTOR, S.A.
---	--	--

B) GESTIÓN DEL GASTO

AÑO	GASTOS PREVISTOS	GASTO COMPROMETIDO	OBLIGACIONES RECONOCIDAS	GASTO PENDIENTE
2010			194.306,72	
2011			449.338,49	
2012			540.548,56	
2013			7.324,44	
TOTAL	1.191.518,21	1.191.518,21	1.191.518,21	

C) GESTIÓN DE LOS INGRESOS AFECTADOS

AÑO	INGRESOS PREVISTOS	INGRESOS COMPROMETIDOS	DERECHOS RECONOCIDOS	INGRESOS PENDIENTES
2010			1.333.718,49	
2011				
2012			-142.200,28	
2013				
TOTAL	1.191.518,21	1.333.718,49	1.191.518,21	



GASTOS CON FINANCIACIÓN AFECTADA

INFORMACIÓN DE CADA UNIDAD DE GASTO

IDENTIFICACIÓN DEL GASTO 2010.2.INVER.7 - PLANES DE CARRETERAS

D) DESVIACIONES DE FINANCIACIÓN POR AGENTES

EJERCICIO 2013

IDENTIFICACIÓN AGENTE	AÑO	INGRESOS PREVISTOS	DERECHOS RECONOCIDOS	COEFICIENTE FINANCIACIÓN	DESVIACIONES DE FINANCIACIÓN	
					EN EL EJERCICIO	ACUMULADAS
Q9750005B - JUNTA DE CASTILLA Y LEO N	2010		929.593,47			
	2011					
	2012		-17.090,35			
	2013					
TOTAL AGENTE		912.503,12	912.503,12	0,77	-5.609,29	
G28029007 - CAJA MADRID	2010		231.295,10			
	2011					
	2012		-71.604,86			
	2013					
TOTAL AGENTE		159.690,24	159.690,24	0,13	-981,64	
A15000128 - BANCO PASTOR, S.A.	2010		172.829,92			
	2011					
	2012		-53.505,07			
	2013					
TOTAL AGENTE		119.324,85	119.324,85	0,10	-733,51	
TOTAL DESVIACIONES POSITIVAS						
TOTAL DESVIACIONES NEGATIVAS						7.324,44



GASTOS CON FINANCIACIÓN AFECTADA

INFORMACIÓN DE CADA UNIDAD DE GASTO

IDENTIFICACIÓN DEL GASTO 2010.2.INVER.8 - ADQUISICION TERRENOS CTRAS. PROVINCIALES

A) DATOS GENERALES IDENTIFICATIVOS

EJERCICIO 2013

FECHA INICIO 5 / 2010 DURACIÓN 1 años COEFICIENTE FINANCIACIÓN TOTAL 1,00	APLICACIONES PRESUPUESTARIAS .91301 - PRESTAMOS ENTIDADES FINANCIERAS	AGENTES FINANCIADORES G28029007 - CAJA MADRID
---	--	--

B) GESTIÓN DEL GASTO

AÑO	GASTOS PREVISTOS	GASTO COMPROMETIDO	OBLIGACIONES RECONOCIDAS	GASTO PENDIENTE
2010			40.450,55	
2011			49.504,72	
2012				
2013			44,73	
TOTAL	90.000,00	90.000,00	90.000,00	

C) GESTIÓN DE LOS INGRESOS AFECTADOS

AÑO	INGRESOS PREVISTOS	INGRESOS COMPROMETIDOS	DERECHOS RECONOCIDOS	INGRESOS PENDIENTES
2010			90.000,00	
2011				
2012				
2013				
TOTAL	90.000,00	90.000,00	90.000,00	



GASTOS CON FINANCIACIÓN AFECTADA

INFORMACIÓN DE CADA UNIDAD DE GASTO

IDENTIFICACIÓN DEL GASTO

2010.2.INVER.8 - ADQUISICION TERRENOS CTRAS. PROVINCIALES

D) DESVIACIONES DE FINANCIACIÓN POR AGENTES

EJERCICIO 2013

IDENTIFICACIÓN AGENTE	AÑO	INGRESOS PREVISTOS	DERECHOS RECONOCIDOS	COEFICIENTE FINANCIACIÓN	DESVIACIONES DE FINANCIACIÓN	
					EN EL EJERCICIO	ACUMULADAS
G28029007 - CAJA MADRID	2010		90.000,00			
	2011					
	2012					
	2013					
TOTAL AGENTE		90.000,00	90.000,00	1,00	-44,73	
TOTAL DESVIACIONES POSITIVAS						
TOTAL DESVIACIONES NEGATIVAS						44,73



GASTOS CON FINANCIACIÓN AFECTADA

INFORMACIÓN DE CADA UNIDAD DE GASTO

IDENTIFICACIÓN DEL GASTO 2010.2.INVER.9 - ESTUDIOS PREVIOS REDACCION PROYECTOS

A) DATOS GENERALES IDENTIFICATIVOS

EJERCICIO 2013

FECHA INICIO 5 / 2010 DURACIÓN 1 años COEFICIENTE FINANCIACIÓN TOTAL 1,00	APLICACIONES PRESUPUESTARIAS .91301 - PRESTAMOS ENTIDADES FINANCIERAS	AGENTES FINANCIADORES G28029007 - CAJA MADRID
---	--	--

B) GESTIÓN DEL GASTO

AÑO	GASTOS PREVISTOS	GASTO COMPROMETIDO	OBLIGACIONES RECONOCIDAS	GASTO PENDIENTE
2010			3.948,15	
2011			604,16	
2012				
2013				
TOTAL	4.552,31	4.552,31	4.552,31	

C) GESTIÓN DE LOS INGRESOS AFECTADOS

AÑO	INGRESOS PREVISTOS	INGRESOS COMPROMETIDOS	DERECHOS RECONOCIDOS	INGRESOS PENDIENTES
2010			18.000,00	
2011				
2012				
2013			-13.447,69	
TOTAL	4.552,31	18.000,00	4.552,31	



GASTOS CON FINANCIACIÓN AFECTADA

INFORMACIÓN DE CADA UNIDAD DE GASTO

IDENTIFICACIÓN DEL GASTO

2010.2.INVER.9 - ESTUDIOS PREVIOS REDACCION PROYECTOS

D) DESVIACIONES DE FINANCIACIÓN POR AGENTES

EJERCICIO 2013

IDENTIFICACIÓN AGENTE	AÑO	INGRESOS PREVISTOS	DERECHOS RECONOCIDOS	COEFICIENTE FINANCIACIÓN	DESVIACIONES DE FINANCIACIÓN	
					EN EL EJERCICIO	ACUMULADAS
G28029007 - CAJA MADRID	2010		18.000,00			
	2011					
	2012					
	2013		-13.447,69			
TOTAL AGENTE		4.552,31	4.552,31	1,00	-13.447,69	
TOTAL DESVIACIONES POSITIVAS						
TOTAL DESVIACIONES NEGATIVAS						13.447,69



GASTOS CON FINANCIACIÓN AFECTADA

INFORMACIÓN DE CADA UNIDAD DE GASTO

IDENTIFICACIÓN DEL GASTO 2010.2.INVER.11 - MAQUINARIA, INST. Y UTILLAJE SERVICIOS SOCIALES

A) DATOS GENERALES IDENTIFICATIVOS

EJERCICIO 2013

FECHA INICIO 5 / 2010 DURACIÓN 2 años COEFICIENTE FINANCIACIÓN TOTAL 1,00	APLICACIONES PRESUPUESTARIAS .91301 - PRESTAMOS ENTIDADES FINANCIERAS	AGENTES FINANCIADORES G28029007 - CAJA MADRID
---	--	--

B) GESTIÓN DEL GASTO

AÑO	GASTOS PREVISTOS	GASTO COMPROMETIDO	OBLIGACIONES RECONOCIDAS	GASTO PENDIENTE
2010				
2011				
2012				
2013				
TOTAL	1.122,00			1.122,00

C) GESTIÓN DE LOS INGRESOS AFECTADOS

AÑO	INGRESOS PREVISTOS	INGRESOS COMPROMETIDOS	DERECHOS RECONOCIDOS	INGRESOS PENDIENTES
2010			1.122,00	
2011				
2012				
2013				
TOTAL	1.122,00	1.122,00	1.122,00	



GASTOS CON FINANCIACIÓN AFECTADA

INFORMACIÓN DE CADA UNIDAD DE GASTO

IDENTIFICACIÓN DEL GASTO

2010.2.INVER.11 - MAQUINARIA, INST. Y UTILLAJE SERVICIOS SOCIALES

D) DESVIACIONES DE FINANCIACIÓN POR AGENTES

EJERCICIO 2013

IDENTIFICACIÓN AGENTE	AÑO	INGRESOS PREVISTOS	DERECHOS RECONOCIDOS	COEFICIENTE FINANCIACIÓN	DESVIACIONES DE FINANCIACIÓN	
					EN EL EJERCICIO	ACUMULADAS
G28029007 - CAJA MADRID	2010		1.122,00			
	2011					
	2012					
	2013					
TOTAL AGENTE		1.122,00	1.122,00	1,00		1.122,00
TOTAL DESVIACIONES POSITIVAS						1.122,00
TOTAL DESVIACIONES NEGATIVAS						



GASTOS CON FINANCIACIÓN AFECTADA

INFORMACIÓN DE CADA UNIDAD DE GASTO

IDENTIFICACIÓN DEL GASTO 2010.2.INVER.14 - PLAN EXTRAORDINARIO INUNDAC 2010

A) DATOS GENERALES IDENTIFICATIVOS

EJERCICIO 2013

FECHA INICIO 8 / 2010 DURACIÓN 3 años COEFICIENTE FINANCIACIÓN TOTAL 0,53	APLICACIONES PRESUPUESTARIAS .72010 - SUBVENCIÓN ESTADO PLAN EXTRAORDINARIO I	AGENTES FINANCIADORES M. HACIENDA - MINISTERIO DE HACIENDA Y ADMINISTRA
---	--	--

B) GESTIÓN DEL GASTO

AÑO	GASTOS PREVISTOS	GASTO COMPROMETIDO	OBLIGACIONES RECONOCIDAS	GASTO PENDIENTE
2010			14.478,20	
2011			1.273.499,50	
2012				
2013			13.511,54	
TOTAL	1.301.489,24	1.301.489,24	1.301.489,24	

C) GESTIÓN DE LOS INGRESOS AFECTADOS

AÑO	INGRESOS PREVISTOS	INGRESOS COMPROMETIDOS	DERECHOS RECONOCIDOS	INGRESOS PENDIENTES
2010			922.300,86	
2011			-196.476,07	
2012			-4.127,57	
2013			-25.614,94	
TOTAL	696.082,28	922.300,86	696.082,28	



GASTOS CON FINANCIACIÓN AFECTADA

INFORMACIÓN DE CADA UNIDAD DE GASTO

IDENTIFICACIÓN DEL GASTO

2010.2.INVER.14 - PLAN EXTRAORDINARIO INUNDAC 2010

D) DESVIACIONES DE FINANCIACIÓN POR AGENTES

EJERCICIO 2013

IDENTIFICACIÓN AGENTE	AÑO	INGRESOS PREVISTOS	DERECHOS RECONOCIDOS	COEFICIENTE FINANCIACIÓN	DESVIACIONES DE FINANCIACIÓN	
					EN EL EJERCICIO	ACUMULADAS
M. HACIENDA - MINISTERIO DE HACIENDA Y ADMINISTRACIONES PUBLICAS	2010		922.300,86			
	2011		-196.476,07			
	2012		-4.127,57			
	2013		-25.614,94			
TOTAL AGENTE		696.082,28	696.082,28	0,53	-32.841,39	
TOTAL DESVIACIONES POSITIVAS						
TOTAL DESVIACIONES NEGATIVAS						32.841,39



GASTOS CON FINANCIACIÓN AFECTADA

INFORMACIÓN DE CADA UNIDAD DE GASTO

IDENTIFICACIÓN DEL GASTO 2010.2.INVER.16 - PLAN EXTRAORDINARIO OBRAS DIPUTACION 2010

A) DATOS GENERALES IDENTIFICATIVOS

EJERCICIO 2013

FECHA INICIO 10 / 2010 DURACIÓN 3 años COEFICIENTE FINANCIACIÓN TOTAL 1,00	APLICACIONES PRESUPUESTARIAS .91301 - PRESTAM RECIBIDOS A L/P DE ENTES DE FUERA .76213 - APORTACION AYTOS. PLAN EXTRAORDINARIO	AGENTES FINANCIADORES A48265169 - BANCO BILBAO VIZCAYA ARGENTARIA AYTOS. - AYUNTAMIENTOS
--	--	--

B) GESTIÓN DEL GASTO

AÑO	GASTOS PREVISTOS	GASTO COMPROMETIDO	OBLIGACIONES RECONOCIDAS	GASTO PENDIENTE
2010				
2011			1.574.941,47	
2012			1.498.069,40	
2013			118.903,27	
TOTAL	3.202.669,66	3.191.914,14	3.191.914,14	10.755,52

C) GESTIÓN DE LOS INGRESOS AFECTADOS

AÑO	INGRESOS PREVISTOS	INGRESOS COMPROMETIDOS	DERECHOS RECONOCIDOS	INGRESOS PENDIENTES
2010				
2011			3.201.061,40	
2012			-3.756,12	
2013			5.364,38	
TOTAL	3.202.669,66	3.505.364,38	3.202.669,66	



GASTOS CON FINANCIACIÓN AFECTADA

INFORMACIÓN DE CADA UNIDAD DE GASTO

IDENTIFICACIÓN DEL GASTO

2010.2.INVER.16 - PLAN EXTRAORDINARIO OBRAS DIPUTACION 2010

D) DESVIACIONES DE FINANCIACIÓN POR AGENTES

EJERCICIO 2013

IDENTIFICACIÓN AGENTE	AÑO	INGRESOS PREVISTOS	DERECHOS RECONOCIDOS	COEFICIENTE FINANCIACIÓN	DESVIACIONES DE FINANCIACIÓN		
					EN EL EJERCICIO	ACUMULADAS	
A48265169 - BANCO BILBAO VIZCAYA AR GENTARIA	2010						
	2011		3.201.061,40				
	2012		-3.756,12				
	2013						
TOTAL AGENTE		3.197.305,28	3.197.305,28	1,00	-118.704,11	10.737,50	
AYTOS. - AYUNTAMIENTOS	2013		5.364,38				
TOTAL AGENTE		5.364,38	5.364,38	0,00	5.165,22	18,02	
TOTAL DESVIACIONES POSITIVAS						5.165,22	10.755,52
TOTAL DESVIACIONES NEGATIVAS						118.704,11	



GASTOS CON FINANCIACIÓN AFECTADA

INFORMACIÓN DE CADA UNIDAD DE GASTO

IDENTIFICACIÓN DEL GASTO 2011.2.INVER.3 - SUBVENCIONES AYUNTAMIENTOS CONSULTORIOS MEDICOS 2009

A) DATOS GENERALES IDENTIFICATIVOS

EJERCICIO 2013

FECHA INICIO 5 / 2011 DURACIÓN 1 años COEFICIENTE FINANCIACIÓN TOTAL 1,00	APLICACIONES PRESUPUESTARIAS .91301 - PRESTAM RECIBIDOS A L/P DE ENTES DE FUERA	AGENTES FINANCIADORES G28029007 - CAJA MADRID
---	--	--

B) GESTIÓN DEL GASTO

AÑO	GASTOS PREVISTOS	GASTO COMPROMETIDO	OBLIGACIONES RECONOCIDAS	GASTO PENDIENTE
2011			14.174,79	
2012			8.677,36	
2013			106,13	
TOTAL	23.796,53	23.796,53	22.958,28	838,25

C) GESTIÓN DE LOS INGRESOS AFECTADOS

AÑO	INGRESOS PREVISTOS	INGRESOS COMPROMETIDOS	DERECHOS RECONOCIDOS	INGRESOS PENDIENTES
2011			24.043,12	
2012			-246,59	
2013				
TOTAL	23.796,53		23.796,53	



GASTOS CON FINANCIACIÓN AFECTADA

INFORMACIÓN DE CADA UNIDAD DE GASTO

IDENTIFICACIÓN DEL GASTO

2011.2.INVER.3 - SUBVENCIONES AYUNTAMIENTOS CONSULTORIOS MEDICOS 2009

D) DESVIACIONES DE FINANCIACIÓN POR AGENTES

EJERCICIO 2013

IDENTIFICACIÓN AGENTE	AÑO	INGRESOS PREVISTOS	DERECHOS RECONOCIDOS	COEFICIENTE FINANCIACIÓN	DESVIACIONES DE FINANCIACIÓN	
					EN EL EJERCICIO	ACUMULADAS
G28029007 - CAJA MADRID	2011		24.043,12			
	2012		-246,59			
	2013					
TOTAL AGENTE		23.796,53	23.796,53	1,00	-106,13	838,25
TOTAL DESVIACIONES POSITIVAS						838,25
TOTAL DESVIACIONES NEGATIVAS						106,13



GASTOS CON FINANCIACIÓN AFECTADA

INFORMACIÓN DE CADA UNIDAD DE GASTO

IDENTIFICACIÓN DEL GASTO 2011.2.INVER.4 - FONDO COOPERACION LOCAL 2011

A) DATOS GENERALES IDENTIFICATIVOS

EJERCICIO 2013

FECHA INICIO 1 / 2011 DURACIÓN 2 años COEFICIENTE FINANCIACIÓN TOTAL 0,83	APLICACIONES PRESUPUESTARIAS .75081 - APORT. JUNTA CASTILLA Y LEON FONDO C. LOCA .76205 - APORT. AYTOS. FONDO COOPERACION LOCAL	AGENTES FINANCIADORES Q9750005B - JUNTA DE CASTILLA Y LEON AYTOS. - AYUNTAMIENTOS
---	---	---

B) GESTIÓN DEL GASTO

AÑO	GASTOS PREVISTOS	GASTO COMPROMETIDO	OBLIGACIONES RECONOCIDAS	GASTO PENDIENTE
2011			761.421,02	
2012			2.435.737,20	
2013				
TOTAL	3.212.925,31	3.197.158,22	3.197.158,22	15.767,09

C) GESTIÓN DE LOS INGRESOS AFECTADOS

AÑO	INGRESOS PREVISTOS	INGRESOS COMPROMETIDOS	DERECHOS RECONOCIDOS	INGRESOS PENDIENTES
2011			660.269,79	
2012			2.021.820,87	
2013				
TOTAL	2.682.090,66	2.684.707,89	2.682.090,66	



GASTOS CON FINANCIACIÓN AFECTADA

INFORMACIÓN DE CADA UNIDAD DE GASTO

IDENTIFICACIÓN DEL GASTO

2011.2.INVER.4 - FONDO COOPERACION LOCAL 2011

D) DESVIACIONES DE FINANCIACIÓN POR AGENTES

EJERCICIO 2013

IDENTIFICACIÓN AGENTE	AÑO	INGRESOS PREVISTOS	DERECHOS RECONOCIDOS	COEFICIENTE FINANCIACIÓN	DESVIACIONES DE FINANCIACIÓN	
					EN EL EJERCICIO	ACUMULADAS
Q9750005B - JUNTA DE CASTILLA Y LEO N	2011		532.828,22			
	2012		1.765.259,50			
	2013					
TOTAL AGENTE		2.298.087,72	2.298.087,72	0,72		11.277,62
AYTOS. - AYUNTAMIENTOS	2011		127.441,57			
	2012		256.561,37			
	2013					
TOTAL AGENTE		384.002,94	384.002,94	0,12		1.884,45
TOTAL DESVIACIONES POSITIVAS						13.162,07
TOTAL DESVIACIONES NEGATIVAS						



GASTOS CON FINANCIACIÓN AFECTADA

INFORMACIÓN DE CADA UNIDAD DE GASTO

IDENTIFICACIÓN DEL GASTO 2011.2.INVER.5 - PLAN PROVINCIAL OBRAS Y SERVICIOS 2011

A) DATOS GENERALES IDENTIFICATIVOS

EJERCICIO 2013

FECHA INICIO 1 / 2011 DURACIÓN 3 años COEFICIENTE FINANCIACIÓN TOTAL 0,65	APLICACIONES PRESUPUESTARIAS .72002 - APORTACION MAP PLAN PROV. OBRAS Y SERVICIO .76209 - APORT. AYTOS. PLAN PROV. OBRAS Y .91301 - PRESTAM RECIBIDOS A L/P DE ENTES DE FUERA	AGENTES FINANCIADORES M. POLITICA - MINISTERIO DE POLITICA TERRITORIAL AYTOS. - AYUNTAMIENTOS G28029007 - CAJA MADRID
---	--	--

B) GESTIÓN DEL GASTO

AÑO	GASTOS PREVISTOS	GASTO COMPROMETIDO	OBLIGACIONES RECONOCIDAS	GASTO PENDIENTE
2011			186.883,66	
2012			1.694.947,73	
2013				
TOTAL	1.886.330,66	1.881.831,39	1.881.831,39	4.499,27

C) GESTIÓN DE LOS INGRESOS AFECTADOS

AÑO	INGRESOS PREVISTOS	INGRESOS COMPROMETIDOS	DERECHOS RECONOCIDOS	INGRESOS PENDIENTES
2011			621.746,12	
2012			599.682,59	
2013			871,62	
TOTAL	1.222.300,33	1.216.788,05	1.222.300,33	



GASTOS CON FINANCIACIÓN AFECTADA

INFORMACIÓN DE CADA UNIDAD DE GASTO

IDENTIFICACIÓN DEL GASTO

2011.2.INVER.5 - PLAN PROVINCIAL OBRAS Y SERVICIOS 2011

D) DESVIACIONES DE FINANCIACIÓN POR AGENTES

EJERCICIO 2013

IDENTIFICACIÓN AGENTE	AÑO	INGRESOS PREVISTOS	DERECHOS RECONOCIDOS	COEFICIENTE FINANCIACIÓN	DESVIACIONES DE FINANCIACIÓN		
					EN EL EJERCICIO	ACUMULADAS	
G28029007 - CAJA MADRID	2011		7.348,96				
	2012						
	2013						
TOTAL AGENTE		7.348,96	7.348,96	0,00		17,53	
AYTOS. - AYUNTAMIENTOS	2011		46.499,40				
	2012		423.065,74				
	2013						
TOTAL AGENTE		469.565,14	469.565,14	0,25		1.120,01	
M. POLITICA - MINISTERIO DE POLITIC A TERRITORIAL	2011		567.897,76				
	2012		176.616,85				
	2013		871,62				
TOTAL AGENTE		745.386,23	745.386,23	0,40	871,62	1.777,89	
TOTAL DESVIACIONES POSITIVAS						871,62	2.915,43
TOTAL DESVIACIONES NEGATIVAS							



GASTOS CON FINANCIACIÓN AFECTADA

INFORMACIÓN DE CADA UNIDAD DE GASTO

IDENTIFICACIÓN DEL GASTO 2011.2.INVER.6 - MAQUINARIA, INSTALACIONES Y UTILLAJE GRANJAS PROVINCIALES

A) DATOS GENERALES IDENTIFICATIVOS

EJERCICIO 2013

FECHA INICIO 1 / 2011 DURACIÓN 1 años COEFICIENTE FINANCIACIÓN TOTAL 1,00	APLICACIONES PRESUPUESTARIAS .91301 - PRESTAM RECIBIDOS A L/P DE ENTES DE FUERA	AGENTES FINANCIADORES G28029007 - CAJA MADRID A15000128 - BANCO PASTOR, S.A.
---	--	--

B) GESTIÓN DEL GASTO

AÑO	GASTOS PREVISTOS	GASTO COMPROMETIDO	OBLIGACIONES RECONOCIDAS	GASTO PENDIENTE
2011			19.244,39	
2012			593,00	
2013				
TOTAL	20.000,00	19.837,39	19.837,39	162,61

C) GESTIÓN DE LOS INGRESOS AFECTADOS

AÑO	INGRESOS PREVISTOS	INGRESOS COMPROMETIDOS	DERECHOS RECONOCIDOS	INGRESOS PENDIENTES
2011			20.000,00	
2012				
2013				
TOTAL	20.000,00		20.000,00	



GASTOS CON FINANCIACIÓN AFECTADA

INFORMACIÓN DE CADA UNIDAD DE GASTO

IDENTIFICACIÓN DEL GASTO

2011.2.INVER.6 - MAQUINARIA, INSTALACIONES Y UTILLAJE GRANJAS PROVINCIALES

D) DESVIACIONES DE FINANCIACIÓN POR AGENTES

EJERCICIO 2013

IDENTIFICACIÓN AGENTE	AÑO	INGRESOS PREVISTOS	DERECHOS RECONOCIDOS	COEFICIENTE FINANCIACIÓN	DESVIACIONES DE FINANCIACIÓN	
					EN EL EJERCICIO	ACUMULADAS
G28029007 - CAJA MADRID	2011		3.454,76			
	2012					
	2013					
TOTAL AGENTE		3.454,76	3.454,76	0,17		28,09
A15000128 - BANCO PASTOR, S.A.	2011		16.545,24			
	2012					
	2013					
TOTAL AGENTE		16.545,24	16.545,24	0,83		134,52
TOTAL DESVIACIONES POSITIVAS						162,61
TOTAL DESVIACIONES NEGATIVAS						



GASTOS CON FINANCIACIÓN AFECTADA

INFORMACIÓN DE CADA UNIDAD DE GASTO

IDENTIFICACIÓN DEL GASTO 2011.2.INVER.8 - SUBV. AYTO. PALENCIA ACONDICION. TRAVESIAS A CEDER

A) DATOS GENERALES IDENTIFICATIVOS

EJERCICIO 2013

FECHA INICIO 5 / 2011	APLICACIONES PRESUPUESTARIAS	AGENTES FINANCIADORES
DURACIÓN 2 años	.91302 - PRESTAM RECIBIDOS A L/P DE ENTES DE FUERA	A48265169 - BANCO BILBAO VIZCAYA ARGENTARIA
COEFICIENTE FINANCIACIÓN TOTAL 1,00	.91301 - PRESTAM RECIBIDOS A L/P DE ENTES DE FUERA	A28000719 - BANCO DE CREDITO LOCAL
	.619 - ENAJENACIÓN OTRAS INVERSIONES	G37244191 - CAJA DUERO
	.60001 - VENTA DE SOLARES	G28029007 - CAJA MADRID

B) GESTIÓN DEL GASTO

AÑO	GASTOS PREVISTOS	GASTO COMPROMETIDO	OBLIGACIONES RECONOCIDAS	GASTO PENDIENTE
2011				
2012			434.168,00	
2013				
TOTAL	434.168,00	434.168,00	434.168,00	

C) GESTIÓN DE LOS INGRESOS AFECTADOS

AÑO	INGRESOS PREVISTOS	INGRESOS COMPROMETIDOS	DERECHOS RECONOCIDOS	INGRESOS PENDIENTES
2011			1.016.716,00	
2012			-582.548,00	
2013				
TOTAL	434.168,00		434.168,00	



GASTOS CON FINANCIACIÓN AFECTADA

INFORMACIÓN DE CADA UNIDAD DE GASTO

IDENTIFICACIÓN DEL GASTO

2011.2.INVER.8 - SUBV. AYTO. PALENCIA ACONDICION. TRAVESIAS A CEDER

D) DESVIACIONES DE FINANCIACIÓN POR AGENTES

EJERCICIO 2013

IDENTIFICACIÓN AGENTE	AÑO	INGRESOS PREVISTOS	DERECHOS RECONOCIDOS	COEFICIENTE FINANCIACIÓN	DESVIACIONES DE FINANCIACIÓN	
					EN EL EJERCICIO	ACUMULADAS
P3412000F - AYUNTAMIENTO DE PALENCIA	2011		4.905,48			
	2012		-2.810,69			
	2013					
TOTAL AGENTE		2.094,79	2.094,79	0,00		
A28000719 - BANCO DE CREDITO LOCAL	2011		11.413,63			
	2012		-6.539,67			
	2013					
TOTAL AGENTE		4.873,96	4.873,96	0,01		
G37244191 - CAJA DUERO	2011		56.910,88			
	2012		-32.608,24			
	2013					
TOTAL AGENTE		24.302,64	24.302,64	0,06		
G28029007 - CAJA MADRID	2011		106.993,10			
	2012		-61.303,86			
	2013					
TOTAL AGENTE		45.689,24	45.689,24	0,11		
A48265169 - BANCO BILBAO VIZCAYA ARGENTARIA	2011		327.407,73			
	2012		-187.594,88			
	2013					
TOTAL AGENTE		139.812,85	139.812,85	0,32		
G24219891 - CAJA ESPAÑA DE INVERSIONES	2011		109.323,50			
	2012		-62.639,11			
	2013					
TOTAL AGENTE		46.684,39	46.684,39	0,11		
B47287750 - GRUAS VALLADOLID Y TRANSPORTES ESCIALES, S.L.	2011		14.211,87			
	2012		-8.142,98			



GASTOS CON FINANCIACIÓN AFECTADA

INFORMACIÓN DE CADA UNIDAD DE GASTO

IDENTIFICACIÓN DEL GASTO 2011.2.INVER.8 - SUBV. AYTO. PALENCIA ACONDICION. TRAVESIAS A CEDER

D) DESVIACIONES DE FINANCIACIÓN POR AGENTES

EJERCICIO 2013

IDENTIFICACIÓN AGENTE	AÑO	INGRESOS PREVISTOS	DERECHOS RECONOCIDOS	COEFICIENTE FINANCIACIÓN	DESVIACIONES DE FINANCIACIÓN	
					EN EL EJERCICIO	ACUMULADAS
	2013					
TOTAL AGENTE		6.068,89	6.068,89	0,01		
G09000779 - C.A.M.P.CIRCULO CATOLICO DE OBREROS	2011		570,96			
	2012		-327,14			
	2013					
TOTAL AGENTE		243,82	243,82	0,00		
A34180224 - MUVESA CAMIONES, S.A.	2011		759,93			
	2012		-435,42			
	2013					
TOTAL AGENTE		324,51	324,51	0,00		
F34221499 - HABITAT INMOBILIARIO 2S COOP.	2011		175.795,15			
	2012		-100.725,39			
	2013					
TOTAL AGENTE		75.069,76	75.069,76	0,17		
Q2876002C - INSTITUTO DE CREDITO OFICIAL	2011		170.605,87			
	2012		-97.752,09			
	2013					
TOTAL AGENTE		72.853,78	72.853,78	0,17		
U34241596 - UTE PSN E ICOVP	2011		37.817,90			
	2012		-21.668,53			
	2013					
TOTAL AGENTE		16.149,37	16.149,37	0,04		
TOTAL DESVIACIONES POSITIVAS						
TOTAL DESVIACIONES NEGATIVAS						



GASTOS CON FINANCIACIÓN AFECTADA

INFORMACIÓN DE CADA UNIDAD DE GASTO

IDENTIFICACIÓN DEL GASTO 2011.2.INVER.9 - SUBVENCION AYUNTAMIENTOS OTRAS OBRAS E INVERSIONES

A) DATOS GENERALES IDENTIFICATIVOS

EJERCICIO 2013

FECHA INICIO 10 / 2011 DURACIÓN 0 años COEFICIENTE FINANCIACIÓN TOTAL 1,00	APLICACIONES PRESUPUESTARIAS .91301 - PRESTAM RECIBIDOS A L/P DE ENTES DE FUERA .619 - ENAJENACIÓN OTRAS INVERSIONES	AGENTES FINANCIADORES G28029007 - CAJA MADRID G24219891 - CAJA ESPAÑA DE INVERSIONES Q2876002C - INSTITUTO DE CREDITO OFICIAL U34241596 - UTE PSN E ICOVP
--	--	---

B) GESTIÓN DEL GASTO

AÑO	GASTOS PREVISTOS	GASTO COMPROMETIDO	OBLIGACIONES RECONOCIDAS	GASTO PENDIENTE
2011			50.806,12	
2012			2.103,00	
2013				
TOTAL	52.909,12	52.909,12	52.909,12	

C) GESTIÓN DE LOS INGRESOS AFECTADOS

AÑO	INGRESOS PREVISTOS	INGRESOS COMPROMETIDOS	DERECHOS RECONOCIDOS	INGRESOS PENDIENTES
2011			52.909,12	
2012				
2013				
TOTAL	52.909,12		52.909,12	



GASTOS CON FINANCIACIÓN AFECTADA

INFORMACIÓN DE CADA UNIDAD DE GASTO

IDENTIFICACIÓN DEL GASTO

2011.2.INVER.9 - SUBVENCION AYUNTAMIENTOS OTRAS OBRAS E INVERSIONES

D) DESVIACIONES DE FINANCIACIÓN POR AGENTES

EJERCICIO 2013

IDENTIFICACIÓN AGENTE	AÑO	INGRESOS PREVISTOS	DERECHOS RECONOCIDOS	COEFICIENTE FINANCIACIÓN	DESVIACIONES DE FINANCIACIÓN	
					EN EL EJERCICIO	ACUMULADAS
G28029007 - CAJA MADRID	2011		30.990,48			
	2012					
	2013					
TOTAL AGENTE		30.990,48	30.990,48	0,59		
G24219891 - CAJA ESPAÑA DE INVERSIONES	2011		4.800,00			
	2012					
	2013					
TOTAL AGENTE		4.800,00	4.800,00	0,09		
Q2876002C - INSTITUTO DE CREDITO OFICIAL	2011		1.118,64			
	2012					
	2013					
TOTAL AGENTE		1.118,64	1.118,64	0,02		
U34241596 - UTE PSN E ICOVP	2011		16.000,00			
	2012					
	2013					
TOTAL AGENTE		16.000,00	16.000,00	0,30		
TOTAL DESVIACIONES POSITIVAS						
TOTAL DESVIACIONES NEGATIVAS						



GASTOS CON FINANCIACIÓN AFECTADA

INFORMACIÓN DE CADA UNIDAD DE GASTO

IDENTIFICACIÓN DEL GASTO 2011.3.FOMEN.4 - A.E.D.L. PALENCIA ACTIVA DESARROLLO INDUSTRIAL 2011/2012

A) DATOS GENERALES IDENTIFICATIVOS

EJERCICIO 2013

FECHA INICIO 11 / 2011 DURACIÓN 1 años COEFICIENTE FINANCIACIÓN TOTAL 0,80	APLICACIONES PRESUPUESTARIAS .45102 - SUBV. ECVL AEDL PROV. ACTIVA DESARROLLO I	AGENTES FINANCIADORES Q4700622F - SERVICIO PUBLICO DE EMPLEO DE CASTILL
--	--	--

B) GESTIÓN DEL GASTO

AÑO	GASTOS PREVISTOS	GASTO COMPROMETIDO	OBLIGACIONES RECONOCIDAS	GASTO PENDIENTE
2011			16.266,71	
2012			83.158,68	
2013				
TOTAL	99.425,39	99.425,39	99.425,39	

C) GESTIÓN DE LOS INGRESOS AFECTADOS

AÑO	INGRESOS PREVISTOS	INGRESOS COMPROMETIDOS	DERECHOS RECONOCIDOS	INGRESOS PENDIENTES
2011			13.522,77	
2012			67.613,85	
2013			-1.596,30	
TOTAL	79.540,32	81.136,62	79.540,32	



GASTOS CON FINANCIACIÓN AFECTADA

INFORMACIÓN DE CADA UNIDAD DE GASTO

IDENTIFICACIÓN DEL GASTO

2011.3.FOMEN.4 - A.E.D.L. PALENCIA ACTIVA DESARROLLO INDUSTRIAL 2011/2012

D) DESVIACIONES DE FINANCIACIÓN POR AGENTES

EJERCICIO 2013

IDENTIFICACIÓN AGENTE	AÑO	INGRESOS PREVISTOS	DERECHOS RECONOCIDOS	COEFICIENTE FINANCIACIÓN	DESVIACIONES DE FINANCIACIÓN	
					EN EL EJERCICIO	ACUMULADAS
Q4700622F - SERVICIO PUBLICO DE EMP LEO DE CASTILLA Y LEON	2011		13.522,77			
	2012		67.613,85			
	2013		-1.596,30			
TOTAL AGENTE		79.540,32	79.540,32	0,80	-1.596,30	
TOTAL DESVIACIONES POSITIVAS						
TOTAL DESVIACIONES NEGATIVAS						1.596,30



GASTOS CON FINANCIACIÓN AFECTADA

INFORMACIÓN DE CADA UNIDAD DE GASTO

IDENTIFICACIÓN DEL GASTO 2011.3.FOMEN.5 - A.E.D.L. PROVINCIA ACTIVA CANAL DE CASTILLA 2011/2012

A) DATOS GENERALES IDENTIFICATIVOS

EJERCICIO 2013

FECHA INICIO 11 / 2011 DURACIÓN 1 años COEFICIENTE FINANCIACIÓN TOTAL 0,80	APLICACIONES PRESUPUESTARIAS .45103 - SUBV. ECVL AEDL PROV. ACTIVA CANAL DE CASTI	AGENTES FINANCIADORES Q4700622F - SERVICIO PUBLICO DE EMPLEO DE CASTILL
--	--	--

B) GESTIÓN DEL GASTO

AÑO	GASTOS PREVISTOS	GASTO COMPROMETIDO	OBLIGACIONES RECONOCIDAS	GASTO PENDIENTE
2011			5.181,32	
2012			61.217,68	
2013				
TOTAL	66.399,00	66.399,00	66.399,00	

C) GESTIÓN DE LOS INGRESOS AFECTADOS

AÑO	INGRESOS PREVISTOS	INGRESOS COMPROMETIDOS	DERECHOS RECONOCIDOS	INGRESOS PENDIENTES
2011			4.742,23	
2012			49.348,85	
2013			-971,88	
TOTAL	53.119,20	54.091,08	53.119,20	



GASTOS CON FINANCIACIÓN AFECTADA

INFORMACIÓN DE CADA UNIDAD DE GASTO

IDENTIFICACIÓN DEL GASTO

2011.3.FOMEN.5 - A.E.D.L. PROVINCIA ACTIVA CANAL DE CASTILLA 2011/2012

D) DESVIACIONES DE FINANCIACIÓN POR AGENTES

EJERCICIO 2013

IDENTIFICACIÓN AGENTE	AÑO	INGRESOS PREVISTOS	DERECHOS RECONOCIDOS	COEFICIENTE FINANCIACIÓN	DESVIACIONES DE FINANCIACIÓN	
					EN EL EJERCICIO	ACUMULADAS
Q4700622F - SERVICIO PUBLICO DE EMP LEO DE CASTILLA Y LEON	2011		4.742,23			
	2012		49.348,85			
	2013		-971,88			
TOTAL AGENTE		53.119,20	53.119,20	0,80	-971,88	
TOTAL DESVIACIONES POSITIVAS						
TOTAL DESVIACIONES NEGATIVAS						971,88



GASTOS CON FINANCIACIÓN AFECTADA

INFORMACIÓN DE CADA UNIDAD DE GASTO

IDENTIFICACIÓN DEL GASTO 2012.2.INVER.1 - SUBVENCIONES AYTOS. OTRAS OBRAS E INVERSIONES MUNICIPALES

A) DATOS GENERALES IDENTIFICATIVOS

EJERCICIO 2013

FECHA INICIO 1 / 2012 DURACIÓN 1 años COEFICIENTE FINANCIACIÓN TOTAL 1,00	APLICACIONES PRESUPUESTARIAS .77001 - APORTACION EMPRESAS PRIVADAS INVERSIONE	AGENTES FINANCIADORES B34134429 - CEMETRANS, S.L.
---	--	--

B) GESTIÓN DEL GASTO

AÑO	GASTOS PREVISTOS	GASTO COMPROMETIDO	OBLIGACIONES RECONOCIDAS	GASTO PENDIENTE
2012			75.559,45	
2013			2.211,75	
TOTAL	77.771,20	77.771,20	77.771,20	

C) GESTIÓN DE LOS INGRESOS AFECTADOS

AÑO	INGRESOS PREVISTOS	INGRESOS COMPROMETIDOS	DERECHOS RECONOCIDOS	INGRESOS PENDIENTES
2012			77.771,20	
2013				
TOTAL	77.771,20	77.771,20	77.771,20	



GASTOS CON FINANCIACIÓN AFECTADA

INFORMACIÓN DE CADA UNIDAD DE GASTO

IDENTIFICACIÓN DEL GASTO

2012.2.INVER.1 - SUBVENCIONES AYTOS. OTRAS OBRAS E INVERSIONES MUNICIPALES

D) DESVIACIONES DE FINANCIACIÓN POR AGENTES

EJERCICIO 2013

IDENTIFICACIÓN AGENTE	AÑO	INGRESOS PREVISTOS	DERECHOS RECONOCIDOS	COEFICIENTE FINANCIACIÓN	DESVIACIONES DE FINANCIACIÓN	
					EN EL EJERCICIO	ACUMULADAS
B34134429 - CEMETRANS, S.L.	2012		77.771,20			
	2013					
TOTAL AGENTE		77.771,20	77.771,20	1,00	-2.211,75	
TOTAL DESVIACIONES POSITIVAS						
TOTAL DESVIACIONES NEGATIVAS						2.211,75



GASTOS CON FINANCIACIÓN AFECTADA

INFORMACIÓN DE CADA UNIDAD DE GASTO

IDENTIFICACIÓN DEL GASTO 2012.2.INVER.2 - SUBVENCIONES DE CAPITAL INSTITUCIONES SIN ANIMO DE LUCRO

A) DATOS GENERALES IDENTIFICATIVOS

EJERCICIO 2013

FECHA INICIO 1 / 2012 DURACIÓN 1 años COEFICIENTE FINANCIACIÓN TOTAL 1,00	APLICACIONES PRESUPUESTARIAS .61901 - ENAJENACION OTRAS INVERSIONES	AGENTES FINANCIADORES Q9750005B - JUNTA DE CASTILLA Y LEON 12699758D - JOSE LUIS CASARES MERINO
---	--	---

B) GESTIÓN DEL GASTO

AÑO	GASTOS PREVISTOS	GASTO COMPROMETIDO	OBLIGACIONES RECONOCIDAS	GASTO PENDIENTE
2012			10.495,93	
2013				
TOTAL	10.495,93	10.495,93	10.495,93	

C) GESTIÓN DE LOS INGRESOS AFECTADOS

AÑO	INGRESOS PREVISTOS	INGRESOS COMPROMETIDOS	DERECHOS RECONOCIDOS	INGRESOS PENDIENTES
2012			10.495,93	
2013				
TOTAL	10.495,93	10.495,93	10.495,93	



GASTOS CON FINANCIACIÓN AFECTADA

INFORMACIÓN DE CADA UNIDAD DE GASTO

IDENTIFICACIÓN DEL GASTO

2012.2.INVER.2 - SUBVENCIONES DE CAPITAL INSTITUCIONES SIN ANIMO DE LUCRO

D) DESVIACIONES DE FINANCIACIÓN POR AGENTES

EJERCICIO 2013

IDENTIFICACIÓN AGENTE	AÑO	INGRESOS PREVISTOS	DERECHOS RECONOCIDOS	COEFICIENTE FINANCIACIÓN	DESVIACIONES DE FINANCIACIÓN	
					EN EL EJERCICIO	ACUMULADAS
Q9750005B - JUNTA DE CASTILLA Y LEO N	2012		875,93			
	2013					
TOTAL AGENTE		875,93	875,93	0,08		
12699758D - JOSE LUIS CASARES MERIN O	2012		9.620,00			
	2013					
TOTAL AGENTE		9.620,00	9.620,00	0,92		
TOTAL DESVIACIONES POSITIVAS						
TOTAL DESVIACIONES NEGATIVAS						



GASTOS CON FINANCIACIÓN AFECTADA

INFORMACIÓN DE CADA UNIDAD DE GASTO

IDENTIFICACIÓN DEL GASTO 2012.2.INVER.3 - PLAN OBRAS DIPUTACION 2012

A) DATOS GENERALES IDENTIFICATIVOS

EJERCICIO 2013

FECHA INICIO 1 / 2012	APLICACIONES PRESUPUESTARIAS	AGENTES FINANCIADORES
DURACIÓN 2 años	.91301 - PRESTAM RECIBIDOS A L/P DE ENTES DE FUERA	A28000719 - BANCO DE CREDITO LOCAL
COEFICIENTE FINANCIACIÓN TOTAL 0,36	.60001 - VENTA DE SOLARES	G37244191 - CAJA DUERO
	.619 - DE OTRAS INVERSIONES REALES.	G28029007 - CAJA MADRID
	.91302 - PRESTAMO PLAN EXTRAORDINARIO OBRAS	A48265169 - BANCO BILBAO VIZCAYA ARGENTARIA

B) GESTIÓN DEL GASTO

AÑO	GASTOS PREVISTOS	GASTO COMPROMETIDO	OBLIGACIONES RECONOCIDAS	GASTO PENDIENTE
2012			855.267,80	
2013			4.517.961,70	
TOTAL	5.968.999,65	5.627.621,77	5.373.229,50	595.770,15

C) GESTIÓN DE LOS INGRESOS AFECTADOS

AÑO	INGRESOS PREVISTOS	INGRESOS COMPROMETIDOS	DERECHOS RECONOCIDOS	INGRESOS PENDIENTES
2012			1.417.606,26	
2013			559.667,96	
TOTAL	2.132.642,30	669.110,20	1.977.274,22	155.368,08



GASTOS CON FINANCIACIÓN AFECTADA

INFORMACIÓN DE CADA UNIDAD DE GASTO

IDENTIFICACIÓN DEL GASTO

2012.2.INVER.3 - PLAN OBRAS DIPUTACION 2012

D) DESVIACIONES DE FINANCIACIÓN POR AGENTES

EJERCICIO 2013

IDENTIFICACIÓN AGENTE	AÑO	INGRESOS PREVISTOS	DERECHOS RECONOCIDOS	COEFICIENTE FINANCIACIÓN	DESVIACIONES DE FINANCIACIÓN	
					EN EL EJERCICIO	ACUMULADAS
P3412000F - AYUNTAMIENTO DE PALENC A	2012		18.654,48			
	2013					
TOTAL AGENTE		18.654,48	18.654,48	0,00	-14.119,66	1.861,92
A28000719 - BANCO DE CREDITO LOCAL	2012		6.539,67			
	2013					
TOTAL AGENTE		6.539,67	6.539,67	0,00	-4.949,90	652,73
G37244191 - CAJA DUERO	2012		176.976,50			
	2013					
TOTAL AGENTE		176.976,50	176.976,50	0,03	-133.954,28	17.664,15
G28029007 - CAJA MADRID	2012		155.691,30			
	2013					
TOTAL AGENTE		155.691,30	155.691,30	0,03	-117.843,42	15.539,66
A48265169 - BANCO BILBAO VIZCAYA ARGENTARIA	2012		191.351,00			
	2013					
TOTAL AGENTE		191.351,00	191.351,00	0,03	-144.834,40	19.098,88
G24219891 - CAJA ESPAÑA DE INVERSIONES	2012		196.928,81			
	2013					
TOTAL AGENTE		196.928,81	196.928,81	0,03	-149.056,27	19.655,61
B47287750 - GRUAS VALLADOLID Y TRANSPORTES ESCIALES, S.L.	2012		8.142,98			
	2013					
TOTAL AGENTE		8.142,98	8.142,98	0,00	-6.163,46	812,76
AYTOS. - AYUNTAMIENTOS	2012		106.597,40			
	2013		559.667,96			
TOTAL AGENTE		821.633,44	666.265,36	0,14	-62.229,95	-73.360,26
G09000779 - C.A.M.P.CIRCULO CATOLICO DE OBREROS	2012		327,14			
	2013					



GASTOS CON FINANCIACIÓN AFECTADA

INFORMACIÓN DE CADA UNIDAD DE GASTO

IDENTIFICACIÓN DEL GASTO

2012.2.INVER.3 - PLAN OBRAS DIPUTACION 2012

D) DESVIACIONES DE FINANCIACIÓN POR AGENTES

EJERCICIO 2013

IDENTIFICACIÓN AGENTE	AÑO	INGRESOS PREVISTOS	DERECHOS RECONOCIDOS	COEFICIENTE FINANCIACIÓN	DESVIACIONES DE FINANCIACIÓN	
					EN EL EJERCICIO	ACUMULADAS
TOTAL AGENTE		327,14	327,14	0,00	-247,61	32,65
A34180224 - MUVESA CAMIONES, S.A.	2012		435,42			
	2013					
TOTAL AGENTE		435,42	435,42	0,00	-329,57	43,46
A15000128 - BANCO PASTOR, S.A.	2012		53.505,07			
	2013					
TOTAL AGENTE		53.505,07	53.505,07	0,01	-40.498,22	5.340,38
F34221499 - HABITAT INMOBILIARIO 2S COOP.	2012		186.150,42			
	2013					
TOTAL AGENTE		186.150,42	186.150,42	0,03	-140.898,06	18.579,81
Q2876002C - INSTITUTO DE CREDITO OFICIAL	2012		288.797,63			
	2013					
TOTAL AGENTE		288.797,63	288.797,63	0,05	-218.592,18	28.825,10
U34241596 - UTE PSN E ICOVP	2012		27.508,44			
	2013					
TOTAL AGENTE		27.508,44	27.508,44	0,00	-20.821,26	2.745,64
TOTAL DESVIACIONES POSITIVAS						130.852,75
TOTAL DESVIACIONES NEGATIVAS					1.054.538,24	73.360,26



GASTOS CON FINANCIACIÓN AFECTADA

INFORMACIÓN DE CADA UNIDAD DE GASTO

IDENTIFICACIÓN DEL GASTO 2012.2.INVER.5 - OBRAS ESPACIO CULTURAL CINE AMOR

A) DATOS GENERALES IDENTIFICATIVOS

EJERCICIO 2013

FECHA INICIO 6 / 2012 DURACIÓN 1 años COEFICIENTE FINANCIACIÓN TOTAL 1,00	APLICACIONES PRESUPUESTARIAS .77002 - APORTACION EMPRESAS OBRA CINE AMOR	AGENTES FINANCIADORES A34009936 - HORMIGONES SALDAÑA, S.A.
---	---	---

B) GESTIÓN DEL GASTO

AÑO	GASTOS PREVISTOS	GASTO COMPROMETIDO	OBLIGACIONES RECONOCIDAS	GASTO PENDIENTE
2012			3.424,78	
2013				
TOTAL	3.424,78	3.424,78	3.424,78	

C) GESTIÓN DE LOS INGRESOS AFECTADOS

AÑO	INGRESOS PREVISTOS	INGRESOS COMPROMETIDOS	DERECHOS RECONOCIDOS	INGRESOS PENDIENTES
2012			3.424,78	
2013				
TOTAL	3.424,78	3.424,78	3.424,78	



GASTOS CON FINANCIACIÓN AFECTADA

INFORMACIÓN DE CADA UNIDAD DE GASTO

IDENTIFICACIÓN DEL GASTO 2012.2.INVER.5 - OBRAS ESPACIO CULTURAL CINE AMOR

D) DESVIACIONES DE FINANCIACIÓN POR AGENTES

EJERCICIO 2013

IDENTIFICACIÓN AGENTE	AÑO	INGRESOS PREVISTOS	DERECHOS RECONOCIDOS	COEFICIENTE FINANCIACIÓN	DESVIACIONES DE FINANCIACIÓN	
					EN EL EJERCICIO	ACUMULADAS
A34009936 - HORMIGONES SALDAÑA, S.	2012		3.424,78			
.	2013					
TOTAL AGENTE		3.424,78	3.424,78	1,00		
TOTAL DESVIACIONES POSITIVAS						
TOTAL DESVIACIONES NEGATIVAS						



GASTOS CON FINANCIACIÓN AFECTADA

INFORMACIÓN DE CADA UNIDAD DE GASTO

IDENTIFICACIÓN DEL GASTO 2012.2.INVER.6 - SUBVENCIONES AYTOS. MEJORA CICLO HIDRAULICO

A) DATOS GENERALES IDENTIFICATIVOS

EJERCICIO 2013

FECHA INICIO 4 / 2012 DURACIÓN 1 años COEFICIENTE FINANCIACIÓN TOTAL 0,30	APLICACIONES PRESUPUESTARIAS .91301 - PRESTAM RECIBIDOS A L/P DE ENTES DE FUERA	AGENTES FINANCIADORES Q2876002C - INSTITUTO DE CREDITO OFICIAL
---	--	---

B) GESTIÓN DEL GASTO

AÑO	GASTOS PREVISTOS	GASTO COMPROMETIDO	OBLIGACIONES RECONOCIDAS	GASTO PENDIENTE
2012			121.271,15	
2013			2.728,85	
TOTAL	124.000,00	124.000,00	124.000,00	

C) GESTIÓN DE LOS INGRESOS AFECTADOS

AÑO	INGRESOS PREVISTOS	INGRESOS COMPROMETIDOS	DERECHOS RECONOCIDOS	INGRESOS PENDIENTES
2012			37.000,00	
2013				
TOTAL	37.000,00		37.000,00	



GASTOS CON FINANCIACIÓN AFECTADA

INFORMACIÓN DE CADA UNIDAD DE GASTO

IDENTIFICACIÓN DEL GASTO

2012.2.INVER.6 - SUBVENCIONES AYTOS. MEJORA CICLO HIDRAULICO

D) DESVIACIONES DE FINANCIACIÓN POR AGENTES

EJERCICIO 2013

IDENTIFICACIÓN AGENTE	AÑO	INGRESOS PREVISTOS	DERECHOS RECONOCIDOS	COEFICIENTE FINANCIACIÓN	DESVIACIONES DE FINANCIACIÓN	
					EN EL EJERCICIO	ACUMULADAS
Q2876002C - INSTITUTO DE CREDITO OFICIAL	2012		37.000,00			
	2013					
TOTAL AGENTE		37.000,00	37.000,00	0,30	-814,25	
TOTAL DESVIACIONES POSITIVAS						
TOTAL DESVIACIONES NEGATIVAS						814,25



GASTOS CON FINANCIACIÓN AFECTADA

INFORMACIÓN DE CADA UNIDAD DE GASTO

IDENTIFICACIÓN DEL GASTO 2012.2.INVER.7 - ARREGLO CAMINOS RURALES

A) DATOS GENERALES IDENTIFICATIVOS

EJERCICIO 2013

FECHA INICIO 7 / 2012 DURACIÓN 1 años COEFICIENTE FINANCIACIÓN TOTAL 0,40	APLICACIONES PRESUPUESTARIAS .76212 - APORT. AYTOS. ARREGLO CAMINOS RURALES	AGENTES FINANCIADORES AYTOS. - AYUNTAMIENTOS
---	--	---

B) GESTIÓN DEL GASTO

AÑO	GASTOS PREVISTOS	GASTO COMPROMETIDO	OBLIGACIONES RECONOCIDAS	GASTO PENDIENTE
2012			42.371,61	
2013			223.778,33	
TOTAL	266.149,94	266.149,94	266.149,94	

C) GESTIÓN DE LOS INGRESOS AFECTADOS

AÑO	INGRESOS PREVISTOS	INGRESOS COMPROMETIDOS	DERECHOS RECONOCIDOS	INGRESOS PENDIENTES
2012			16.948,64	
2013			89.511,34	
TOTAL	106.459,98	106.459,98	106.459,98	



GASTOS CON FINANCIACIÓN AFECTADA

INFORMACIÓN DE CADA UNIDAD DE GASTO

IDENTIFICACIÓN DEL GASTO

2012.2.INVER.7 - ARREGLO CAMINOS RURALES

D) DESVIACIONES DE FINANCIACIÓN POR AGENTES

EJERCICIO 2013

IDENTIFICACIÓN AGENTE	AÑO	INGRESOS PREVISTOS	DERECHOS RECONOCIDOS	COEFICIENTE FINANCIACIÓN	DESVIACIONES DE FINANCIACIÓN	
					EN EL EJERCICIO	ACUMULADAS
AYTOS. - AYUNTAMIENTOS	2012		16.948,64			
	2013		89.511,34			
TOTAL AGENTE		106.459,98	106.459,98	0,40		
TOTAL DESVIACIONES POSITIVAS						
TOTAL DESVIACIONES NEGATIVAS						



GASTOS CON FINANCIACIÓN AFECTADA

INFORMACIÓN DE CADA UNIDAD DE GASTO

IDENTIFICACIÓN DEL GASTO 2012.2.INVER.8 - OBRAS PLAZA DE TOROS

A) DATOS GENERALES IDENTIFICATIVOS

EJERCICIO 2013

FECHA INICIO 8 / 2012 DURACIÓN 0 años COEFICIENTE FINANCIACIÓN TOTAL 1,00	APLICACIONES PRESUPUESTARIAS .77004 - APORT. EMPRESAS OBRA 1 PD-2010 PLAZA TORO	AGENTES FINANCIADORES A34009936 - HORMIGONES SALDAÑA, S.A.
---	--	---

B) GESTIÓN DEL GASTO

AÑO	GASTOS PREVISTOS	GASTO COMPROMETIDO	OBLIGACIONES RECONOCIDAS	GASTO PENDIENTE
2012			7.067,34	
2013				
TOTAL	7.067,34	7.067,34	7.067,34	

C) GESTIÓN DE LOS INGRESOS AFECTADOS

AÑO	INGRESOS PREVISTOS	INGRESOS COMPROMETIDOS	DERECHOS RECONOCIDOS	INGRESOS PENDIENTES
2012			7.067,34	
2013				
TOTAL	7.067,34	7.067,34	7.067,34	



GASTOS CON FINANCIACIÓN AFECTADA

INFORMACIÓN DE CADA UNIDAD DE GASTO

IDENTIFICACIÓN DEL GASTO

2012.2.INVER.8 - OBRAS PLAZA DE TOROS

D) DESVIACIONES DE FINANCIACIÓN POR AGENTES

EJERCICIO 2013

IDENTIFICACIÓN AGENTE	AÑO	INGRESOS PREVISTOS	DERECHOS RECONOCIDOS	COEFICIENTE FINANCIACIÓN	DESVIACIONES DE FINANCIACIÓN	
					EN EL EJERCICIO	ACUMULADAS
A34009936 - HORMIGONES SALDAÑA, S.	2012		7.067,34			
.	2013					
TOTAL AGENTE		7.067,34	7.067,34	1,00		
TOTAL DESVIACIONES POSITIVAS						
TOTAL DESVIACIONES NEGATIVAS						



GASTOS CON FINANCIACIÓN AFECTADA

INFORMACIÓN DE CADA UNIDAD DE GASTO

IDENTIFICACIÓN DEL GASTO 2012.2.INVER.10 - CONVENIO JUNTA DE CASTILLA Y LEON CARTOGRAFIA 2010

A) DATOS GENERALES IDENTIFICATIVOS

EJERCICIO 2013

FECHA INICIO 8 / 2012 DURACIÓN 0 años COEFICIENTE FINANCIACIÓN TOTAL 1,00	APLICACIONES PRESUPUESTARIAS .91301 - PRESTAM RECIBIDOS A L/P DE ENTES DE FUERA	AGENTES FINANCIADORES Q2876002C - INSTITUTO DE CREDITO OFICIAL
---	--	---

B) GESTIÓN DEL GASTO

AÑO	GASTOS PREVISTOS	GASTO COMPROMETIDO	OBLIGACIONES RECONOCIDAS	GASTO PENDIENTE
2012			18.057,20	
2013				
TOTAL	18.057,20	18.057,20	18.057,20	

C) GESTIÓN DE LOS INGRESOS AFECTADOS

AÑO	INGRESOS PREVISTOS	INGRESOS COMPROMETIDOS	DERECHOS RECONOCIDOS	INGRESOS PENDIENTES
2012			18.457,63	
2013			-400,43	
TOTAL	18.057,20		18.057,20	



GASTOS CON FINANCIACIÓN AFECTADA

INFORMACIÓN DE CADA UNIDAD DE GASTO

IDENTIFICACIÓN DEL GASTO

2012.2.INVER.10 - CONVENIO JUNTA DE CASTILLA Y LEON CARTOGRAFIA 2010

D) DESVIACIONES DE FINANCIACIÓN POR AGENTES

EJERCICIO 2013

IDENTIFICACIÓN AGENTE	AÑO	INGRESOS PREVISTOS	DERECHOS RECONOCIDOS	COEFICIENTE FINANCIACIÓN	DESVIACIONES DE FINANCIACIÓN	
					EN EL EJERCICIO	ACUMULADAS
Q2876002C - INSTITUTO DE CREDITO OFICIAL	2012		18.457,63			
	2013		-400,43			
TOTAL AGENTE		18.057,20	18.057,20	1,00	-400,43	
TOTAL DESVIACIONES POSITIVAS						
TOTAL DESVIACIONES NEGATIVAS						400,43



GASTOS CON FINANCIACIÓN AFECTADA

INFORMACIÓN DE CADA UNIDAD DE GASTO

IDENTIFICACIÓN DEL GASTO 2012.2.INVER.11 - MOBILIARIO Y ENSERES E.U.E.

A) DATOS GENERALES IDENTIFICATIVOS

EJERCICIO 2013

FECHA INICIO 11 / 2012 DURACIÓN 0 años COEFICIENTE FINANCIACIÓN TOTAL 1,00	APLICACIONES PRESUPUESTARIAS .61901 - ENAJENACION OTRAS INVERSIONES	AGENTES FINANCIADORES B47303706 - LIMPIEZAS FREM, S.L.
--	--	---

B) GESTIÓN DEL GASTO

AÑO	GASTOS PREVISTOS	GASTO COMPROMETIDO	OBLIGACIONES RECONOCIDAS	GASTO PENDIENTE
2012			4.000,00	
2013				
TOTAL	4.000,00	4.000,00	4.000,00	

C) GESTIÓN DE LOS INGRESOS AFECTADOS

AÑO	INGRESOS PREVISTOS	INGRESOS COMPROMETIDOS	DERECHOS RECONOCIDOS	INGRESOS PENDIENTES
2012			4.000,00	
2013				
TOTAL	4.000,00	4.000,00	4.000,00	



GASTOS CON FINANCIACIÓN AFECTADA

INFORMACIÓN DE CADA UNIDAD DE GASTO

IDENTIFICACIÓN DEL GASTO

2012.2.INVER.11 - MOBILIARIO Y ENSERES E.U.E.

D) DESVIACIONES DE FINANCIACIÓN POR AGENTES

EJERCICIO 2013

IDENTIFICACIÓN AGENTE	AÑO	INGRESOS PREVISTOS	DERECHOS RECONOCIDOS	COEFICIENTE FINANCIACIÓN	DESVIACIONES DE FINANCIACIÓN	
					EN EL EJERCICIO	ACUMULADAS
B47303706 - LIMPIEZAS FREM, S.L.	2012		4.000,00			
	2013					
TOTAL AGENTE		4.000,00	4.000,00	1,00		
TOTAL DESVIACIONES POSITIVAS						
TOTAL DESVIACIONES NEGATIVAS						



GASTOS CON FINANCIACIÓN AFECTADA

INFORMACIÓN DE CADA UNIDAD DE GASTO

IDENTIFICACIÓN DEL GASTO 2012.2.INVER.12 - INSTALACION CONTROL VELOCIDAD EN MELGAR DE YUSO

A) DATOS GENERALES IDENTIFICATIVOS

EJERCICIO 2013

FECHA INICIO 11 / 2012 DURACIÓN 1 años COEFICIENTE FINANCIACIÓN TOTAL 0,20	APLICACIONES PRESUPUESTARIAS .76204 - APORT. AYTO. MELGAR DE YUSO TRAVESIA PP43	AGENTES FINANCIADORES P3410400J - AYUNTAMIENTO DE MELGAR DE YUSO
--	--	---

B) GESTIÓN DEL GASTO

AÑO	GASTOS PREVISTOS	GASTO COMPROMETIDO	OBLIGACIONES RECONOCIDAS	GASTO PENDIENTE
2012				
2013			44.550,00	
TOTAL	44.550,00	44.550,00	44.550,00	

C) GESTIÓN DE LOS INGRESOS AFECTADOS

AÑO	INGRESOS PREVISTOS	INGRESOS COMPROMETIDOS	DERECHOS RECONOCIDOS	INGRESOS PENDIENTES
2012				
2013			8.910,00	
TOTAL	8.910,00	8.910,00	8.910,00	



GASTOS CON FINANCIACIÓN AFECTADA

INFORMACIÓN DE CADA UNIDAD DE GASTO

IDENTIFICACIÓN DEL GASTO

2012.2.INVER.12 - INSTALACION CONTROL VELOCIDAD EN MELGAR DE YUSO

D) DESVIACIONES DE FINANCIACIÓN POR AGENTES

EJERCICIO 2013

IDENTIFICACIÓN AGENTE	AÑO	INGRESOS PREVISTOS	DERECHOS RECONOCIDOS	COEFICIENTE FINANCIACIÓN	DESVIACIONES DE FINANCIACIÓN	
					EN EL EJERCICIO	ACUMULADAS
P3410400J - AYUNTAMIENTO DE MELGAR DE YUSO	2012					
	2013		8.910,00			
TOTAL AGENTE		8.910,00	8.910,00	0,20		
TOTAL DESVIACIONES POSITIVAS						
TOTAL DESVIACIONES NEGATIVAS						



GASTOS CON FINANCIACIÓN AFECTADA

INFORMACIÓN DE CADA UNIDAD DE GASTO

IDENTIFICACIÓN DEL GASTO 2012.3.AGROP.1 - CAMPAÑA DESRATIZACION Y DESINSECTACION MUNICIPIOS DE LA PROVINCIA

A) DATOS GENERALES IDENTIFICATIVOS

EJERCICIO 2013

FECHA INICIO 7 / 2012 DURACIÓN 2 años COEFICIENTE FINANCIACIÓN TOTAL 0,68	APLICACIONES PRESUPUESTARIAS .46202 - APORT. AYTOS. CAMPAÑA DESRATIZACION Y DES	AGENTES FINANCIADORES AYTOS. - AYUNTAMIENTOS
---	--	---

B) GESTIÓN DEL GASTO

AÑO	GASTOS PREVISTOS	GASTO COMPROMETIDO	OBLIGACIONES RECONOCIDAS	GASTO PENDIENTE
2012			16.089,00	
2013			18.187,64	
TOTAL	34.276,64	34.276,64	34.276,64	

C) GESTIÓN DE LOS INGRESOS AFECTADOS

AÑO	INGRESOS PREVISTOS	INGRESOS COMPROMETIDOS	DERECHOS RECONOCIDOS	INGRESOS PENDIENTES
2012			9.524,57	
2013			13.690,43	
TOTAL	23.215,00	23.215,00	23.215,00	



GASTOS CON FINANCIACIÓN AFECTADA

INFORMACIÓN DE CADA UNIDAD DE GASTO

IDENTIFICACIÓN DEL GASTO

2012.3.AGROP.1 - CAMPAÑA DESRATIZACION Y DESINSECTACION MUNICIPIOS DE LA PROVINCIA

D) DESVIACIONES DE FINANCIACIÓN POR AGENTES

EJERCICIO 2013

IDENTIFICACIÓN AGENTE	AÑO	INGRESOS PREVISTOS	DERECHOS RECONOCIDOS	COEFICIENTE FINANCIACIÓN	DESVIACIONES DE FINANCIACIÓN	
					EN EL EJERCICIO	ACUMULADAS
AYTOS. - AYUNTAMIENTOS	2012		9.524,57			
	2013		13.690,43			
TOTAL AGENTE		23.215,00	23.215,00	0,68	1.372,24	
TOTAL DESVIACIONES POSITIVAS						1.372,24
TOTAL DESVIACIONES NEGATIVAS						



GASTOS CON FINANCIACIÓN AFECTADA

INFORMACIÓN DE CADA UNIDAD DE GASTO

IDENTIFICACIÓN DEL GASTO 2012.3.C COO.1 - DOTACION BIBLIOGRAFICA CENTRO COORDINADOR DE BIBLIOTECAS 2012

A) DATOS GENERALES IDENTIFICATIVOS

EJERCICIO 2013

FECHA INICIO 7 / 2012 DURACIÓN 1 años COEFICIENTE FINANCIACIÓN TOTAL 1,00	APLICACIONES PRESUPUESTARIAS .45031 - APORT. JUNTA CASTILLA Y LEON SISTEMAS PROV	AGENTES FINANCIADORES Q9750005B - JUNTA DE CASTILLA Y LEON
---	---	---

B) GESTIÓN DEL GASTO

AÑO	GASTOS PREVISTOS	GASTO COMPROMETIDO	OBLIGACIONES RECONOCIDAS	GASTO PENDIENTE
2012			70.402,00	
2013				
TOTAL	70.402,00	70.402,00	70.402,00	

C) GESTIÓN DE LOS INGRESOS AFECTADOS

AÑO	INGRESOS PREVISTOS	INGRESOS COMPROMETIDOS	DERECHOS RECONOCIDOS	INGRESOS PENDIENTES
2012			70.402,00	
2013				
TOTAL	70.402,00	70.402,00	70.402,00	



GASTOS CON FINANCIACIÓN AFECTADA

INFORMACIÓN DE CADA UNIDAD DE GASTO

IDENTIFICACIÓN DEL GASTO

2012.3.C COO.1 - DOTACION BIBLIOGRAFICA CENTRO COORDINADOR DE BIBLIOTECAS 2012

D) DESVIACIONES DE FINANCIACIÓN POR AGENTES

EJERCICIO 2013

IDENTIFICACIÓN AGENTE	AÑO	INGRESOS PREVISTOS	DERECHOS RECONOCIDOS	COEFICIENTE FINANCIACIÓN	DESVIACIONES DE FINANCIACIÓN	
					EN EL EJERCICIO	ACUMULADAS
Q9750005B - JUNTA DE CASTILLA Y LEO	2012		70.402,00			
N	2013					
TOTAL AGENTE		70.402,00	70.402,00	1,00		
TOTAL DESVIACIONES POSITIVAS						
TOTAL DESVIACIONES NEGATIVAS						



GASTOS CON FINANCIACIÓN AFECTADA

INFORMACIÓN DE CADA UNIDAD DE GASTO

IDENTIFICACIÓN DEL GASTO 2012.3.F CON.1 - PLANES FORMACION CONTINUA 2012

A) DATOS GENERALES IDENTIFICATIVOS

EJERCICIO 2013

FECHA INICIO 8 / 2012 DURACIÓN 0 años COEFICIENTE FINANCIACIÓN TOTAL 1,00	APLICACIONES PRESUPUESTARIAS .42090 - SUBVENCION MPT PLANES DE FORMACION CONTI	AGENTES FINANCIADORES Q2811002A - INSTITUTO NACIONAL DE ADMON PUBLICA
---	---	--

B) GESTIÓN DEL GASTO

AÑO	GASTOS PREVISTOS	GASTO COMPROMETIDO	OBLIGACIONES RECONOCIDAS	GASTO PENDIENTE
2012			5.863,00	
2013				
TOTAL	5.863,00	5.863,00	5.863,00	

C) GESTIÓN DE LOS INGRESOS AFECTADOS

AÑO	INGRESOS PREVISTOS	INGRESOS COMPROMETIDOS	DERECHOS RECONOCIDOS	INGRESOS PENDIENTES
2012			5.863,00	
2013				
TOTAL	5.863,00	5.863,00	5.863,00	



GASTOS CON FINANCIACIÓN AFECTADA

INFORMACIÓN DE CADA UNIDAD DE GASTO

IDENTIFICACIÓN DEL GASTO

2012.3.F CON.1 - PLANES FORMACION CONTINUA 2012

D) DESVIACIONES DE FINANCIACIÓN POR AGENTES

EJERCICIO 2013

IDENTIFICACIÓN AGENTE	AÑO	INGRESOS PREVISTOS	DERECHOS RECONOCIDOS	COEFICIENTE FINANCIACIÓN	DESVIACIONES DE FINANCIACIÓN	
					EN EL EJERCICIO	ACUMULADAS
Q2811002A - INSTITUTO NACIONAL DE A	2012		5.863,00			
DMON PUBLICA	2013					
TOTAL AGENTE		5.863,00	5.863,00	1,00		
TOTAL DESVIACIONES POSITIVAS						
TOTAL DESVIACIONES NEGATIVAS						



GASTOS CON FINANCIACIÓN AFECTADA

INFORMACIÓN DE CADA UNIDAD DE GASTO

IDENTIFICACIÓN DEL GASTO 2012.3.FOMEN.1 - PROYECTO EUROFOM

A) DATOS GENERALES IDENTIFICATIVOS

EJERCICIO 2013

FECHA INICIO 3 / 2012 DURACIÓN 1 años COEFICIENTE FINANCIACIÓN TOTAL 0,76	APLICACIONES PRESUPUESTARIAS .49001 - SUBV. FSE PROYECTO EUROFOM	AGENTES FINANCIADORES 425S00040 - ORGANISMO AUTONOMO PROGRAMAS EDUC
---	---	--

B) GESTIÓN DEL GASTO

AÑO	GASTOS PREVISTOS	GASTO COMPROMETIDO	OBLIGACIONES RECONOCIDAS	GASTO PENDIENTE
2012			55.596,85	
2013				
TOTAL	55.596,85	55.596,85	55.596,85	

C) GESTIÓN DE LOS INGRESOS AFECTADOS

AÑO	INGRESOS PREVISTOS	INGRESOS COMPROMETIDOS	DERECHOS RECONOCIDOS	INGRESOS PENDIENTES
2012			42.715,00	
2013			-218,58	
TOTAL	42.496,42	42.715,00	42.496,42	



GASTOS CON FINANCIACIÓN AFECTADA

INFORMACIÓN DE CADA UNIDAD DE GASTO

IDENTIFICACIÓN DEL GASTO

2012.3.FOMEN.1 - PROYECTO EUROFOM

D) DESVIACIONES DE FINANCIACIÓN POR AGENTES

EJERCICIO 2013

IDENTIFICACIÓN AGENTE	AÑO	INGRESOS PREVISTOS	DERECHOS RECONOCIDOS	COEFICIENTE FINANCIACIÓN	DESVIACIONES DE FINANCIACIÓN	
					EN EL EJERCICIO	ACUMULADAS
425S00040 - ORGANISMO AUTONOMO PR	2012		42.715,00			
RAMAS EDUCATIVOS EUROPEOS	2013		-218,58			
TOTAL AGENTE		42.496,42	42.496,42	0,76		
TOTAL DESVIACIONES POSITIVAS						
TOTAL DESVIACIONES NEGATIVAS						



GASTOS CON FINANCIACIÓN AFECTADA

INFORMACIÓN DE CADA UNIDAD DE GASTO

IDENTIFICACIÓN DEL GASTO 2012.3.M AMB.1 - CONVENIO COLABORACION C.H.D. CLONES DE CHOPOS

A) DATOS GENERALES IDENTIFICATIVOS

EJERCICIO 2013

FECHA INICIO 9 / 2012 DURACIÓN 0 años COEFICIENTE FINANCIACIÓN TOTAL 1,00	APLICACIONES PRESUPUESTARIAS .55400 - PRODUCTO DE EXPLOTACIONES FORESTALES.	AGENTES FINANCIADORES A40179335 - SEGOVIANA FORESTAL, S.A.
---	--	---

B) GESTIÓN DEL GASTO

AÑO	GASTOS PREVISTOS	GASTO COMPROMETIDO	OBLIGACIONES RECONOCIDAS	GASTO PENDIENTE
2012			6.702,00	
2013			9.065,14	
TOTAL	20.106,00	15.767,14	15.767,14	4.338,86

C) GESTIÓN DE LOS INGRESOS AFECTADOS

AÑO	INGRESOS PREVISTOS	INGRESOS COMPROMETIDOS	DERECHOS RECONOCIDOS	INGRESOS PENDIENTES
2012			20.106,00	
2013				
TOTAL	20.106,00	20.106,00	20.106,00	



GASTOS CON FINANCIACIÓN AFECTADA

INFORMACIÓN DE CADA UNIDAD DE GASTO

IDENTIFICACIÓN DEL GASTO

2012.3.M AMB.1 - CONVENIO COLABORACION C.H.D. CLONES DE CHOPOS

D) DESVIACIONES DE FINANCIACIÓN POR AGENTES

EJERCICIO 2013

IDENTIFICACIÓN AGENTE	AÑO	INGRESOS PREVISTOS	DERECHOS RECONOCIDOS	COEFICIENTE FINANCIACIÓN	DESVIACIONES DE FINANCIACIÓN	
					EN EL EJERCICIO	ACUMULADAS
A40179335 - SEGOVIANA FORESTAL, S.A	2012		20.106,00			
.	2013					
TOTAL AGENTE		20.106,00	20.106,00	1,00	-9.065,14	4.338,86
TOTAL DESVIACIONES POSITIVAS						4.338,86
TOTAL DESVIACIONES NEGATIVAS						9.065,14



GASTOS CON FINANCIACIÓN AFECTADA

INFORMACIÓN DE CADA UNIDAD DE GASTO

IDENTIFICACIÓN DEL GASTO 2013.2.INVER.1 - INVERSIONES DELEGADAS PLANEAMIENTO URBANISTICO 2009

A) DATOS GENERALES IDENTIFICATIVOS

EJERCICIO 2013

FECHA INICIO 4 / 2013 DURACIÓN 1 años COEFICIENTE FINANCIACIÓN TOTAL 1,00	APLICACIONES PRESUPUESTARIAS .91301 - PRESTAM RECIBIDOS A L/P DE ENTES DE FUERA	AGENTES FINANCIADORES G24219891 - CAJA ESPAÑA DE INVERSIONES
---	--	---

B) GESTIÓN DEL GASTO

AÑO	GASTOS PREVISTOS	GASTO COMPROMETIDO	OBLIGACIONES RECONOCIDAS	GASTO PENDIENTE
2013				
TOTAL	92.137,12	92.137,12		92.137,12

C) GESTIÓN DE LOS INGRESOS AFECTADOS

AÑO	INGRESOS PREVISTOS	INGRESOS COMPROMETIDOS	DERECHOS RECONOCIDOS	INGRESOS PENDIENTES
2013			92.137,12	
TOTAL	92.137,12		92.137,12	



GASTOS CON FINANCIACIÓN AFECTADA

INFORMACIÓN DE CADA UNIDAD DE GASTO

IDENTIFICACIÓN DEL GASTO

2013.2.INVER.1 - INVERSIONES DELEGADAS PLANEAMIENTO URBANISTICO 2009

D) DESVIACIONES DE FINANCIACIÓN POR AGENTES

EJERCICIO 2013

IDENTIFICACIÓN AGENTE	AÑO	INGRESOS PREVISTOS	DERECHOS RECONOCIDOS	COEFICIENTE FINANCIACIÓN	DESVIACIONES DE FINANCIACIÓN	
					EN EL EJERCICIO	ACUMULADAS
G24219891 - CAJA ESPAÑA DE INVERSIO	2013		92.137,12			
TOTAL AGENTE		92.137,12	92.137,12	1,00	92.137,12	92.137,12
TOTAL DESVIACIONES POSITIVAS						92.137,12
TOTAL DESVIACIONES NEGATIVAS						



GASTOS CON FINANCIACIÓN AFECTADA

INFORMACIÓN DE CADA UNIDAD DE GASTO

IDENTIFICACIÓN DEL GASTO 2013.2.INVER.2 - INVERSIONES DELEGADAS PLANEAMIENTO URBANISTICO 2013

A) DATOS GENERALES IDENTIFICATIVOS

EJERCICIO 2013

FECHA INICIO 4 / 2013 DURACIÓN 1 años COEFICIENTE FINANCIACIÓN TOTAL 1,00	APLICACIONES PRESUPUESTARIAS .91301 - PRESTAM RECIBIDOS A L/P DE ENTES DE FUERA .619 - DE OTRAS INVERSIONES REALES.	AGENTES FINANCIADORES G24219891 - CAJA ESPAÑA DE INVERSIONES U34241596 - UTE PSN E ICOVP
---	---	--

B) GESTIÓN DEL GASTO

AÑO	GASTOS PREVISTOS	GASTO COMPROMETIDO	OBLIGACIONES RECONOCIDAS	GASTO PENDIENTE
2013				
TOTAL	120.000,00	113.226,43		120.000,00

C) GESTIÓN DE LOS INGRESOS AFECTADOS

AÑO	INGRESOS PREVISTOS	INGRESOS COMPROMETIDOS	DERECHOS RECONOCIDOS	INGRESOS PENDIENTES
2013			120.000,00	
TOTAL	120.000,00		120.000,00	



GASTOS CON FINANCIACIÓN AFECTADA

INFORMACIÓN DE CADA UNIDAD DE GASTO

IDENTIFICACIÓN DEL GASTO

2013.2.INVER.2 - INVERSIONES DELEGADAS PLANEAMIENTO URBANISTICO 2013

D) DESVIACIONES DE FINANCIACIÓN POR AGENTES

EJERCICIO 2013

IDENTIFICACIÓN AGENTE	AÑO	INGRESOS PREVISTOS	DERECHOS RECONOCIDOS	COEFICIENTE FINANCIACIÓN	DESVIACIONES DE FINANCIACIÓN	
					EN EL EJERCICIO	ACUMULADAS
G24219891 - CAJA ESPAÑA DE INVERSIO	2013		100.702,75			
TOTAL AGENTE		100.702,75	100.702,75	0,84	100.702,75	100.702,75
U34241596 - UTE PSN E ICOVP	2013		19.297,25			
TOTAL AGENTE		19.297,25	19.297,25	0,16	19.297,25	19.297,25
TOTAL DESVIACIONES POSITIVAS					120.000,00	120.000,00
TOTAL DESVIACIONES NEGATIVAS						



GASTOS CON FINANCIACIÓN AFECTADA

INFORMACIÓN DE CADA UNIDAD DE GASTO

IDENTIFICACIÓN DEL GASTO 2013.2.INVER.3 - APLICACIONES INFORMATICAS

A) DATOS GENERALES IDENTIFICATIVOS

EJERCICIO 2013

FECHA INICIO 4 / 2013 DURACIÓN 1 años COEFICIENTE FINANCIACIÓN TOTAL 1,00	APLICACIONES PRESUPUESTARIAS .619 - DE OTRAS INVERSIONES REALES.	AGENTES FINANCIADORES U34241596 - UTE PSN E ICOVP
---	---	--

B) GESTIÓN DEL GASTO

AÑO	GASTOS PREVISTOS	GASTO COMPROMETIDO	OBLIGACIONES RECONOCIDAS	GASTO PENDIENTE
2013			30.000,00	
TOTAL	30.000,00	30.000,00	30.000,00	

C) GESTIÓN DE LOS INGRESOS AFECTADOS

AÑO	INGRESOS PREVISTOS	INGRESOS COMPROMETIDOS	DERECHOS RECONOCIDOS	INGRESOS PENDIENTES
2013			30.000,00	
TOTAL	30.000,00		30.000,00	



GASTOS CON FINANCIACIÓN AFECTADA

INFORMACIÓN DE CADA UNIDAD DE GASTO

IDENTIFICACIÓN DEL GASTO

2013.2.INVER.3 - APLICACIONES INFORMATICAS

D) DESVIACIONES DE FINANCIACIÓN POR AGENTES

EJERCICIO 2013

IDENTIFICACIÓN AGENTE	AÑO	INGRESOS PREVISTOS	DERECHOS RECONOCIDOS	COEFICIENTE FINANCIACIÓN	DESVIACIONES DE FINANCIACIÓN	
					EN EL EJERCICIO	ACUMULADAS
U34241596 - UTE PSN E ICOVP	2013		30.000,00			
TOTAL AGENTE		30.000,00	30.000,00	1,00		
TOTAL DESVIACIONES POSITIVAS						
TOTAL DESVIACIONES NEGATIVAS						



GASTOS CON FINANCIACIÓN AFECTADA

INFORMACIÓN DE CADA UNIDAD DE GASTO

IDENTIFICACIÓN DEL GASTO 2013.2.INVER.4 - OTRAS OBRAS E INVERSIONES POR CUENTA DE OTROS ENTES PUBLICOS

A) DATOS GENERALES IDENTIFICATIVOS

EJERCICIO 2013

FECHA INICIO 4 / 2013 DURACIÓN 1 años COEFICIENTE FINANCIACIÓN TOTAL 1,00	APLICACIONES PRESUPUESTARIAS .619 - DE OTRAS INVERSIONES REALES.	AGENTES FINANCIADORES U34241596 - UTE PSN E ICOVP
---	---	--

B) GESTIÓN DEL GASTO

AÑO	GASTOS PREVISTOS	GASTO COMPROMETIDO	OBLIGACIONES RECONOCIDAS	GASTO PENDIENTE
2013			63.591,70	
TOTAL	70.000,00	63.591,70	63.591,70	6.408,30

C) GESTIÓN DE LOS INGRESOS AFECTADOS

AÑO	INGRESOS PREVISTOS	INGRESOS COMPROMETIDOS	DERECHOS RECONOCIDOS	INGRESOS PENDIENTES
2013			70.000,00	
TOTAL	70.000,00		70.000,00	



GASTOS CON FINANCIACIÓN AFECTADA

INFORMACIÓN DE CADA UNIDAD DE GASTO

IDENTIFICACIÓN DEL GASTO

2013.2.INVER.4 - OTRAS OBRAS E INVERSIONES POR CUENTA DE OTROS ENTES PUBLICOS

D) DESVIACIONES DE FINANCIACIÓN POR AGENTES

EJERCICIO 2013

IDENTIFICACIÓN AGENTE	AÑO	INGRESOS PREVISTOS	DERECHOS RECONOCIDOS	COEFICIENTE FINANCIACIÓN	DESVIACIONES DE FINANCIACIÓN		
					EN EL EJERCICIO	ACUMULADAS	
U34241596 - UTE PSN E ICOVP	2013		70.000,00				
TOTAL AGENTE		70.000,00	70.000,00	1,00	6.408,30	6.408,30	
TOTAL DESVIACIONES POSITIVAS						6.408,30	6.408,30
TOTAL DESVIACIONES NEGATIVAS							



GASTOS CON FINANCIACIÓN AFECTADA

INFORMACIÓN DE CADA UNIDAD DE GASTO

IDENTIFICACIÓN DEL GASTO 2013.2.INVER.5 - PLANES DE CARRETERAS

A) DATOS GENERALES IDENTIFICATIVOS

EJERCICIO 2013

FECHA INICIO 4 / 2013 DURACIÓN 1 años COEFICIENTE FINANCIACIÓN TOTAL 1,00	APLICACIONES PRESUPUESTARIAS .91301 - PRESTAM RECIBIDOS A L/P DE ENTES DE FUERA .619 - DE OTRAS INVERSIONES REALES.	AGENTES FINANCIADORES Q2876002C - INSTITUTO DE CREDITO OFICIAL U34241596 - UTE PSN E ICOVP
---	---	--

B) GESTIÓN DEL GASTO

AÑO	GASTOS PREVISTOS	GASTO COMPROMETIDO	OBLIGACIONES RECONOCIDAS	GASTO PENDIENTE
2013			115.044,00	
TOTAL	115.044,00	115.044,00	115.044,00	

C) GESTIÓN DE LOS INGRESOS AFECTADOS

AÑO	INGRESOS PREVISTOS	INGRESOS COMPROMETIDOS	DERECHOS RECONOCIDOS	INGRESOS PENDIENTES
2013			115.044,00	
TOTAL	115.044,00		115.044,00	



GASTOS CON FINANCIACIÓN AFECTADA

INFORMACIÓN DE CADA UNIDAD DE GASTO

IDENTIFICACIÓN DEL GASTO 2013.2.INVER.5 - PLANES DE CARRETERAS

D) DESVIACIONES DE FINANCIACIÓN POR AGENTES

EJERCICIO 2013

IDENTIFICACIÓN AGENTE	AÑO	INGRESOS PREVISTOS	DERECHOS RECONOCIDOS	COEFICIENTE FINANCIACIÓN	DESVIACIONES DE FINANCIACIÓN	
					EN EL EJERCICIO	ACUMULADAS
Q2876002C - INSTITUTO DE CREDITO OF	2013		22.627,34			
TOTAL AGENTE		22.627,34	22.627,34	0,20		
U34241596 - UTE PSN E ICOVP	2013		92.416,66			
TOTAL AGENTE		92.416,66	92.416,66	0,80		
TOTAL DESVIACIONES POSITIVAS						
TOTAL DESVIACIONES NEGATIVAS						



GASTOS CON FINANCIACIÓN AFECTADA

INFORMACIÓN DE CADA UNIDAD DE GASTO

IDENTIFICACIÓN DEL GASTO 2013.2.INVER.6 - ADQUISICION TERRENOS CARRETERAS PROVINCIALES

A) DATOS GENERALES IDENTIFICATIVOS

EJERCICIO 2013

FECHA INICIO 4 / 2013 DURACIÓN 1 años COEFICIENTE FINANCIACIÓN TOTAL 1,00	APLICACIONES PRESUPUESTARIAS .91301 - PRESTAM RECIBIDOS A L/P DE ENTES DE FUERA	AGENTES FINANCIADORES G37244191 - CAJA DUERO Q2876002C - INSTITUTO DE CREDITO OFICIAL
---	--	---

B) GESTIÓN DEL GASTO

AÑO	GASTOS PREVISTOS	GASTO COMPROMETIDO	OBLIGACIONES RECONOCIDAS	GASTO PENDIENTE
2013			1.498,47	
TOTAL	6.600,00	1.498,47	1.498,47	5.101,53

C) GESTIÓN DE LOS INGRESOS AFECTADOS

AÑO	INGRESOS PREVISTOS	INGRESOS COMPROMETIDOS	DERECHOS RECONOCIDOS	INGRESOS PENDIENTES
2013			6.600,00	
TOTAL	6.600,00		6.600,00	



GASTOS CON FINANCIACIÓN AFECTADA

INFORMACIÓN DE CADA UNIDAD DE GASTO

IDENTIFICACIÓN DEL GASTO

2013.2.INVER.6 - ADQUISICION TERRENOS CARRETERAS PROVINCIALES

D) DESVIACIONES DE FINANCIACIÓN POR AGENTES

EJERCICIO 2013

IDENTIFICACIÓN AGENTE	AÑO	INGRESOS PREVISTOS	DERECHOS RECONOCIDOS	COEFICIENTE FINANCIACIÓN	DESVIACIONES DE FINANCIACIÓN	
					EN EL EJERCICIO	ACUMULADAS
G37244191 - CAJA DUERO	2013		537,47			
TOTAL AGENTE		537,47	537,47	0,08	415,44	415,44
Q2876002C - INSTITUTO DE CREDITO OF	2013		6.062,53			
TOTAL AGENTE		6.062,53	6.062,53	0,92	4.686,09	4.686,09
TOTAL DESVIACIONES POSITIVAS					5.101,53	5.101,53
TOTAL DESVIACIONES NEGATIVAS						



GASTOS CON FINANCIACIÓN AFECTADA

INFORMACIÓN DE CADA UNIDAD DE GASTO

IDENTIFICACIÓN DEL GASTO 2013.2.INVER.7 - MAQUINARIA, INST. Y UTILLAJE T.E. APROVECHAMIENTO RECURSOS FORESTALES

A) DATOS GENERALES IDENTIFICATIVOS

EJERCICIO 2013

FECHA INICIO 4 / 2013 DURACIÓN 1 años COEFICIENTE FINANCIACIÓN TOTAL 0,27	APLICACIONES PRESUPUESTARIAS .91301 - PRESTAM RECIBIDOS A L/P DE ENTES DE FUERA	AGENTES FINANCIADORES G37244191 - CAJA DUERO
---	--	---

B) GESTIÓN DEL GASTO

AÑO	GASTOS PREVISTOS	GASTO COMPROMETIDO	OBLIGACIONES RECONOCIDAS	GASTO PENDIENTE
2013			6.986,49	
TOTAL	20.000,00	6.986,49	6.986,49	13.013,51

C) GESTIÓN DE LOS INGRESOS AFECTADOS

AÑO	INGRESOS PREVISTOS	INGRESOS COMPROMETIDOS	DERECHOS RECONOCIDOS	INGRESOS PENDIENTES
2013			5.382,81	
TOTAL	5.382,81		5.382,81	



GASTOS CON FINANCIACIÓN AFECTADA

INFORMACIÓN DE CADA UNIDAD DE GASTO

IDENTIFICACIÓN DEL GASTO

2013.2.INVER.7 - MAQUINARIA, INST. Y UTILLAJE T.E. APROVECHAMIENTO RECURSOS FORESTALES

D) DESVIACIONES DE FINANCIACIÓN POR AGENTES

EJERCICIO 2013

IDENTIFICACIÓN AGENTE	AÑO	INGRESOS PREVISTOS	DERECHOS RECONOCIDOS	COEFICIENTE FINANCIACIÓN	DESVIACIONES DE FINANCIACIÓN		
					EN EL EJERCICIO	ACUMULADAS	
G37244191 - CAJA DUERO	2013		5.382,81				
TOTAL AGENTE		5.382,81	5.382,81	0,27	3.502,46	3.502,46	
TOTAL DESVIACIONES POSITIVAS						3.502,46	3.502,46
TOTAL DESVIACIONES NEGATIVAS							



GASTOS CON FINANCIACIÓN AFECTADA

INFORMACIÓN DE CADA UNIDAD DE GASTO

IDENTIFICACIÓN DEL GASTO 2013.2.INVER.8 - MATERIAL DE TRANSPORTE INSEMINACION ARTIFICIAL

A) DATOS GENERALES IDENTIFICATIVOS

EJERCICIO 2013

FECHA INICIO 4 / 2013 DURACIÓN 1 años COEFICIENTE FINANCIACIÓN TOTAL 1,00	APLICACIONES PRESUPUESTARIAS .91301 - PRESTAM RECIBIDOS A L/P DE ENTES DE FUERA	AGENTES FINANCIADORES G37244191 - CAJA DUERO G28029007 - CAJA MADRID
---	--	--

B) GESTIÓN DEL GASTO

AÑO	GASTOS PREVISTOS	GASTO COMPROMETIDO	OBLIGACIONES RECONOCIDAS	GASTO PENDIENTE
2013			50.944,16	
TOTAL	59.900,00	50.944,16	50.944,16	8.955,84

C) GESTIÓN DE LOS INGRESOS AFECTADOS

AÑO	INGRESOS PREVISTOS	INGRESOS COMPROMETIDOS	DERECHOS RECONOCIDOS	INGRESOS PENDIENTES
2013			59.900,00	
TOTAL	59.900,00		59.900,00	



GASTOS CON FINANCIACIÓN AFECTADA

INFORMACIÓN DE CADA UNIDAD DE GASTO

IDENTIFICACIÓN DEL GASTO

2013.2.INVER.8 - MATERIAL DE TRANSPORTE INSEMINACION ARTIFICIAL

D) DESVIACIONES DE FINANCIACIÓN POR AGENTES

EJERCICIO 2013

IDENTIFICACIÓN AGENTE	AÑO	INGRESOS PREVISTOS	DERECHOS RECONOCIDOS	COEFICIENTE FINANCIACIÓN	DESVIACIONES DE FINANCIACIÓN	
					EN EL EJERCICIO	ACUMULADAS
G37244191 - CAJA DUERO	2013		40.557,85			
TOTAL AGENTE		40.557,85	40.557,85	0,68	6.063,93	6.063,93
G28029007 - CAJA MADRID	2013		19.342,15			
TOTAL AGENTE		19.342,15	19.342,15	0,32	2.891,91	2.891,91
TOTAL DESVIACIONES POSITIVAS					8.955,84	8.955,84
TOTAL DESVIACIONES NEGATIVAS						



GASTOS CON FINANCIACIÓN AFECTADA

INFORMACIÓN DE CADA UNIDAD DE GASTO

IDENTIFICACIÓN DEL GASTO 2013.2.INVER.9 - TRANSFERENCIA SIN FINES DE LUCRO PATRIMONIO ARTISTICO

A) DATOS GENERALES IDENTIFICATIVOS

EJERCICIO 2013

FECHA INICIO 4 / 2013 DURACIÓN 1 años COEFICIENTE FINANCIACIÓN TOTAL 1,00	APLICACIONES PRESUPUESTARIAS .91301 - PRESTAM RECIBIDOS A L/P DE ENTES DE FUERA	AGENTES FINANCIADORES G28029007 - CAJA MADRID A15000128 - BANCO PASTOR, S.A.
---	--	--

B) GESTIÓN DEL GASTO

AÑO	GASTOS PREVISTOS	GASTO COMPROMETIDO	OBLIGACIONES RECONOCIDAS	GASTO PENDIENTE
2013			63.014,05	
TOTAL	63.014,05	63.014,05	63.014,05	

C) GESTIÓN DE LOS INGRESOS AFECTADOS

AÑO	INGRESOS PREVISTOS	INGRESOS COMPROMETIDOS	DERECHOS RECONOCIDOS	INGRESOS PENDIENTES
2013			63.014,05	
TOTAL	63.014,05		63.014,05	



GASTOS CON FINANCIACIÓN AFECTADA

INFORMACIÓN DE CADA UNIDAD DE GASTO

IDENTIFICACIÓN DEL GASTO

2013.2.INVER.9 - TRANSFERENCIA SIN FINES DE LUCRO PATRIMONIO ARTISTICO

D) DESVIACIONES DE FINANCIACIÓN POR AGENTES

EJERCICIO 2013

IDENTIFICACIÓN AGENTE	AÑO	INGRESOS PREVISTOS	DERECHOS RECONOCIDOS	COEFICIENTE FINANCIACIÓN	DESVIACIONES DE FINANCIACIÓN	
					EN EL EJERCICIO	ACUMULADAS
G28029007 - CAJA MADRID	2013		55.165,15			
TOTAL AGENTE		55.165,15	55.165,15	0,88		
A15000128 - BANCO PASTOR, S.A.	2013		7.848,90			
TOTAL AGENTE		7.848,90	7.848,90	0,12		
TOTAL DESVIACIONES POSITIVAS						
TOTAL DESVIACIONES NEGATIVAS						



GASTOS CON FINANCIACIÓN AFECTADA

INFORMACIÓN DE CADA UNIDAD DE GASTO

IDENTIFICACIÓN DEL GASTO 2013.2.INVER.10 - OBRA CUEVA DE LOS FRANCESES

A) DATOS GENERALES IDENTIFICATIVOS

EJERCICIO 2013

FECHA INICIO 4 / 2013 DURACIÓN 1 años COEFICIENTE FINANCIACIÓN TOTAL 1,00	APLICACIONES PRESUPUESTARIAS .91301 - PRESTAM RECIBIDOS A L/P DE ENTES DE FUERA	AGENTES FINANCIADORES G28029007 - CAJA MADRID
---	--	--

B) GESTIÓN DEL GASTO

AÑO	GASTOS PREVISTOS	GASTO COMPROMETIDO	OBLIGACIONES RECONOCIDAS	GASTO PENDIENTE
2013			4.973,10	
TOTAL	10.000,00	4.973,10	4.973,10	5.026,90

C) GESTIÓN DE LOS INGRESOS AFECTADOS

AÑO	INGRESOS PREVISTOS	INGRESOS COMPROMETIDOS	DERECHOS RECONOCIDOS	INGRESOS PENDIENTES
2013			10.000,00	
TOTAL	10.000,00		10.000,00	



GASTOS CON FINANCIACIÓN AFECTADA

INFORMACIÓN DE CADA UNIDAD DE GASTO

IDENTIFICACIÓN DEL GASTO

2013.2.INVER.10 - OBRA CUEVA DE LOS FRANCESES

D) DESVIACIONES DE FINANCIACIÓN POR AGENTES

EJERCICIO 2013

IDENTIFICACIÓN AGENTE	AÑO	INGRESOS PREVISTOS	DERECHOS RECONOCIDOS	COEFICIENTE FINANCIACIÓN	DESVIACIONES DE FINANCIACIÓN		
					EN EL EJERCICIO	ACUMULADAS	
G28029007 - CAJA MADRID	2013		10.000,00				
TOTAL AGENTE		10.000,00	10.000,00	1,00	5.026,90	5.026,90	
TOTAL DESVIACIONES POSITIVAS						5.026,90	5.026,90
TOTAL DESVIACIONES NEGATIVAS							



GASTOS CON FINANCIACIÓN AFECTADA

INFORMACIÓN DE CADA UNIDAD DE GASTO

IDENTIFICACIÓN DEL GASTO 2013.2.INVER.11 - OTRAS INVERSIONES DE REPOSICION MARQUES DE LA ENSENADA

A) DATOS GENERALES IDENTIFICATIVOS

EJERCICIO 2013

FECHA INICIO 4 / 2013 DURACIÓN 1 años COEFICIENTE FINANCIACIÓN TOTAL 1,00	APLICACIONES PRESUPUESTARIAS .91301 - PRESTAM RECIBIDOS A L/P DE ENTES DE FUERA	AGENTES FINANCIADORES G37244191 - CAJA DUERO G24219891 - CAJA ESPAÑA DE INVERSIONES A15000128 - BANCO PASTOR, S.A. Q2876002C - INSTITUTO DE CREDITO OFICIAL
---	--	---

B) GESTIÓN DEL GASTO

AÑO	GASTOS PREVISTOS	GASTO COMPROMETIDO	OBLIGACIONES RECONOCIDAS	GASTO PENDIENTE
2013			2.000,00	
TOTAL	2.000,00	2.000,00	2.000,00	

C) GESTIÓN DE LOS INGRESOS AFECTADOS

AÑO	INGRESOS PREVISTOS	INGRESOS COMPROMETIDOS	DERECHOS RECONOCIDOS	INGRESOS PENDIENTES
2013			2.000,00	
TOTAL	2.000,00		2.000,00	



GASTOS CON FINANCIACIÓN AFECTADA

INFORMACIÓN DE CADA UNIDAD DE GASTO

IDENTIFICACIÓN DEL GASTO

2013.2.INVER.11 - OTRAS INVERSIONES DE REPOSICION MARQUES DE LA ENSENADA

D) DESVIACIONES DE FINANCIACIÓN POR AGENTES

EJERCICIO 2013

IDENTIFICACIÓN AGENTE	AÑO	INGRESOS PREVISTOS	DERECHOS RECONOCIDOS	COEFICIENTE FINANCIACIÓN	DESVIACIONES DE FINANCIACIÓN	
					EN EL EJERCICIO	ACUMULADAS
G37244191 - CAJA DUERO	2013		559,88			
TOTAL AGENTE		559,88	559,88	0,28		
G24219891 - CAJA ESPAÑA DE INVERSIO	2013		570,96			
TOTAL AGENTE		570,96	570,96	0,29		
A15000128 - BANCO PASTOR, S.A.	2013		468,73			
TOTAL AGENTE		468,73	468,73	0,23		
Q2876002C - INSTITUTO DE CREDITO OF	2013		400,43			
TOTAL AGENTE		400,43	400,43	0,20		
TOTAL DESVIACIONES POSITIVAS						
TOTAL DESVIACIONES NEGATIVAS						



GASTOS CON FINANCIACIÓN AFECTADA

INFORMACIÓN DE CADA UNIDAD DE GASTO

IDENTIFICACIÓN DEL GASTO 2013.2.INVER.12 - MAQUINARIA, INST. Y UTILLAJE EXTINCION DE INCENDIOS

A) DATOS GENERALES IDENTIFICATIVOS

EJERCICIO 2013

FECHA INICIO 4 / 2013 DURACIÓN 1 años COEFICIENTE FINANCIACIÓN TOTAL 1,00	APLICACIONES PRESUPUESTARIAS .91301 - PRESTAM RECIBIDOS A L/P DE ENTES DE FUERA .60001 - VENTA DE SOLARES	AGENTES FINANCIADORES G37244191 - CAJA DUERO G28029007 - CAJA MADRID G24219891 - CAJA ESPAÑA DE INVERSIONES F34221499 - HABITAT INMOBILIARIO 2S COOP.
---	---	---

B) GESTIÓN DEL GASTO

AÑO	GASTOS PREVISTOS	GASTO COMPROMETIDO	OBLIGACIONES RECONOCIDAS	GASTO PENDIENTE
2013			22.150,00	
TOTAL	22.150,00	22.150,00	22.150,00	

C) GESTIÓN DE LOS INGRESOS AFECTADOS

AÑO	INGRESOS PREVISTOS	INGRESOS COMPROMETIDOS	DERECHOS RECONOCIDOS	INGRESOS PENDIENTES
2013			22.150,00	
TOTAL	22.150,00		22.150,00	



GASTOS CON FINANCIACIÓN AFECTADA

INFORMACIÓN DE CADA UNIDAD DE GASTO

IDENTIFICACIÓN DEL GASTO

2013.2.INVER.12 - MAQUINARIA, INST. Y UTILLAJE EXTINCION DE INCENDIOS

D) DESVIACIONES DE FINANCIACIÓN POR AGENTES

EJERCICIO 2013

IDENTIFICACIÓN AGENTE	AÑO	INGRESOS PREVISTOS	DERECHOS RECONOCIDOS	COEFICIENTE FINANCIACIÓN	DESVIACIONES DE FINANCIACIÓN	
					EN EL EJERCICIO	ACUMULADAS
G37244191 - CAJA DUERO	2013		66,64			
TOTAL AGENTE		66,64	66,64	0,00		
G28029007 - CAJA MADRID	2013		3.447,69			
TOTAL AGENTE		3.447,69	3.447,69	0,16		
G24219891 - CAJA ESPAÑA DE INVERSIO	2013		8.036,00			
TOTAL AGENTE		8.036,00	8.036,00	0,36		
F34221499 - HABITAT INMOBILIARIO 2S	2013		10.599,67			
TOTAL AGENTE		10.599,67	10.599,67	0,48		
TOTAL DESVIACIONES POSITIVAS						
TOTAL DESVIACIONES NEGATIVAS						



GASTOS CON FINANCIACIÓN AFECTADA

INFORMACIÓN DE CADA UNIDAD DE GASTO

IDENTIFICACIÓN DEL GASTO 2013.2.INVER.13 - OBRAS DE REPARACION, CONSERVACION Y MEJORA CENTROS ESCOLARES

A) DATOS GENERALES IDENTIFICATIVOS

EJERCICIO 2013

FECHA INICIO 6 / 2013 DURACIÓN 2 años COEFICIENTE FINANCIACIÓN TOTAL 0,50	APLICACIONES PRESUPUESTARIAS .75007 - SUBVENCION JUNTA CENTROS ESCOLARES	AGENTES FINANCIADORES Q9750005B - JUNTA DE CASTILLA Y LEON
---	---	---

B) GESTIÓN DEL GASTO

AÑO	GASTOS PREVISTOS	GASTO COMPROMETIDO	OBLIGACIONES RECONOCIDAS	GASTO PENDIENTE
2013			220.774,02	
2014				
TOTAL	480.000,00	460.770,89	220.774,02	259.225,98

C) GESTIÓN DE LOS INGRESOS AFECTADOS

AÑO	INGRESOS PREVISTOS	INGRESOS COMPROMETIDOS	DERECHOS RECONOCIDOS	INGRESOS PENDIENTES
2013				
2014				
TOTAL	240.000,00	240.000,00		240.000,00



GASTOS CON FINANCIACIÓN AFECTADA

INFORMACIÓN DE CADA UNIDAD DE GASTO

IDENTIFICACIÓN DEL GASTO

2013.2.INVER.13 - OBRAS DE REPARACION, CONSERVACION Y MEJORA CENTROS ESCOLARES

D) DESVIACIONES DE FINANCIACIÓN POR AGENTES

EJERCICIO 2013

IDENTIFICACIÓN AGENTE	AÑO	INGRESOS PREVISTOS	DERECHOS RECONOCIDOS	COEFICIENTE FINANCIACIÓN	DESVIACIONES DE FINANCIACIÓN	
					EN EL EJERCICIO	ACUMULADAS
Q9750005B - JUNTA DE CASTILLA Y LEO	2013					
N	2014					
TOTAL AGENTE		240.000,00		0,50	-110.387,01	-110.387,01
TOTAL DESVIACIONES POSITIVAS						
TOTAL DESVIACIONES NEGATIVAS						
					110.387,01	110.387,01



GASTOS CON FINANCIACIÓN AFECTADA

INFORMACIÓN DE CADA UNIDAD DE GASTO

IDENTIFICACIÓN DEL GASTO 2013.2.INVER.14 - OBRAS VILLAS ROMANAS

A) DATOS GENERALES IDENTIFICATIVOS

EJERCICIO 2013

FECHA INICIO 7 / 2013 DURACIÓN 1 años COEFICIENTE FINANCIACIÓN TOTAL 0,55	APLICACIONES PRESUPUESTARIAS .91301 - PRESTAM RECIBIDOS A L/P DE ENTES DE FUERA	AGENTES FINANCIADORES G37244191 - CAJA DUERO G28029007 - CAJA MADRID
---	--	--

B) GESTIÓN DEL GASTO

AÑO	GASTOS PREVISTOS	GASTO COMPROMETIDO	OBLIGACIONES RECONOCIDAS	GASTO PENDIENTE
2013			57.718,28	
TOTAL	135.000,00	100.994,15	57.718,28	77.281,72

C) GESTIÓN DE LOS INGRESOS AFECTADOS

AÑO	INGRESOS PREVISTOS	INGRESOS COMPROMETIDOS	DERECHOS RECONOCIDOS	INGRESOS PENDIENTES
2013			74.836,69	
TOTAL	74.836,69		74.836,69	



GASTOS CON FINANCIACIÓN AFECTADA

INFORMACIÓN DE CADA UNIDAD DE GASTO

IDENTIFICACIÓN DEL GASTO 2013.2.INVER.14 - OBRAS VILLAS ROMANAS

D) DESVIACIONES DE FINANCIACIÓN POR AGENTES

EJERCICIO 2013

IDENTIFICACIÓN AGENTE	AÑO	INGRESOS PREVISTOS	DERECHOS RECONOCIDOS	COEFICIENTE FINANCIACIÓN	DESVIACIONES DE FINANCIACIÓN	
					EN EL EJERCICIO	ACUMULADAS
G37244191 - CAJA DUERO	2013		74.836,69			
TOTAL AGENTE		74.836,69	74.836,69	0,55	42.840,80	42.840,80
G28029007 - CAJA MADRID	2013					
TOTAL AGENTE				0,00		
TOTAL DESVIACIONES POSITIVAS					42.840,80	42.840,80
TOTAL DESVIACIONES NEGATIVAS						



GASTOS CON FINANCIACIÓN AFECTADA

INFORMACIÓN DE CADA UNIDAD DE GASTO

IDENTIFICACIÓN DEL GASTO 2013.2.INVER.15 - ARREGLO CAMINOS RURALES 2013

A) DATOS GENERALES IDENTIFICATIVOS

EJERCICIO 2013

FECHA INICIO 8 / 2013 DURACIÓN 0 años COEFICIENTE FINANCIACIÓN TOTAL 0,40	APLICACIONES PRESUPUESTARIAS .76214 - APORT. AYTOS. ARREGLO CAMINOS RURALES 20	AGENTES FINANCIADORES AYTOS. - AYUNTAMIENTOS
---	---	---

B) GESTIÓN DEL GASTO

AÑO	GASTOS PREVISTOS	GASTO COMPROMETIDO	OBLIGACIONES RECONOCIDAS	GASTO PENDIENTE
2013			111.831,30	
TOTAL	199.581,05	179.918,85	111.831,30	87.749,75

C) GESTIÓN DE LOS INGRESOS AFECTADOS

AÑO	INGRESOS PREVISTOS	INGRESOS COMPROMETIDOS	DERECHOS RECONOCIDOS	INGRESOS PENDIENTES
2013			44.732,52	
TOTAL	79.832,42	71.967,53	44.732,52	35.099,90



GASTOS CON FINANCIACIÓN AFECTADA

INFORMACIÓN DE CADA UNIDAD DE GASTO

IDENTIFICACIÓN DEL GASTO

2013.2.INVER.15 - ARREGLO CAMINOS RURALES 2013

D) DESVIACIONES DE FINANCIACIÓN POR AGENTES

EJERCICIO 2013

IDENTIFICACIÓN AGENTE	AÑO	INGRESOS PREVISTOS	DERECHOS RECONOCIDOS	COEFICIENTE FINANCIACIÓN	DESVIACIONES DE FINANCIACIÓN	
					EN EL EJERCICIO	ACUMULADAS
AYTOS. - AYUNTAMIENTOS	2013		44.732,52			
TOTAL AGENTE		79.832,42	44.732,52	0,40		
TOTAL DESVIACIONES POSITIVAS						
TOTAL DESVIACIONES NEGATIVAS						



GASTOS CON FINANCIACIÓN AFECTADA

INFORMACIÓN DE CADA UNIDAD DE GASTO

IDENTIFICACIÓN DEL GASTO 2013.2.INVER.16 - PLAN OBRAS DIPUTACION 2013

A) DATOS GENERALES IDENTIFICATIVOS

EJERCICIO 2013

FECHA INICIO 1 / 2013 DURACIÓN 2 años COEFICIENTE FINANCIACIÓN TOTAL 0,25	APLICACIONES PRESUPUESTARIAS .76206 - APORT. AYTOS. PLAN OBRAS DIPUTACION 2013	AGENTES FINANCIADORES AYTOS. - AYUNTAMIENTOS
---	---	---

B) GESTIÓN DEL GASTO

AÑO	GASTOS PREVISTOS	GASTO COMPROMETIDO	OBLIGACIONES RECONOCIDAS	GASTO PENDIENTE
2013			2.460.898,54	
2014				
TOTAL	6.899.911,09	3.752.022,78	2.460.898,54	4.439.012,55

C) GESTIÓN DE LOS INGRESOS AFECTADOS

AÑO	INGRESOS PREVISTOS	INGRESOS COMPROMETIDOS	DERECHOS RECONOCIDOS	INGRESOS PENDIENTES
2013			295.503,01	
2014				
TOTAL	1.692.056,29	608.504,54	295.503,01	1.396.553,28



GASTOS CON FINANCIACIÓN AFECTADA

INFORMACIÓN DE CADA UNIDAD DE GASTO

IDENTIFICACIÓN DEL GASTO

2013.2.INVER.16 - PLAN OBRAS DIPUTACION 2013

D) DESVIACIONES DE FINANCIACIÓN POR AGENTES

EJERCICIO 2013

IDENTIFICACIÓN AGENTE	AÑO	INGRESOS PREVISTOS	DERECHOS RECONOCIDOS	COEFICIENTE FINANCIACIÓN	DESVIACIONES DE FINANCIACIÓN		
					EN EL EJERCICIO	ACUMULADAS	
AYTOS. - AYUNTAMIENTOS	2013		295.503,01				
	2014						
TOTAL AGENTE		1.692.056,29	295.503,01	0,25	-307.979,96	-307.979,96	
TOTAL DESVIACIONES POSITIVAS							
TOTAL DESVIACIONES NEGATIVAS						307.979,96	307.979,96



GASTOS CON FINANCIACIÓN AFECTADA

INFORMACIÓN DE CADA UNIDAD DE GASTO

IDENTIFICACIÓN DEL GASTO 2013.2.INVER.17 - REPOSICION INFRAESTR. DISTRIBUCION DE AGUA EN MUNICIPIOS

A) DATOS GENERALES IDENTIFICATIVOS

EJERCICIO 2013

FECHA INICIO 8 / 2013 DURACIÓN 0 años COEFICIENTE FINANCIACIÓN TOTAL 0,12	APLICACIONES PRESUPUESTARIAS .76215 - APORT. AYTOS. REPOSICION INFRAESTR. DISTRIB	AGENTES FINANCIADORES AYTOS. - AYUNTAMIENTOS
---	--	---

B) GESTIÓN DEL GASTO

AÑO	GASTOS PREVISTOS	GASTO COMPROMETIDO	OBLIGACIONES RECONOCIDAS	GASTO PENDIENTE
2013			31.205,45	
TOTAL	145.303,78	145.303,78	31.205,45	114.098,33

C) GESTIÓN DE LOS INGRESOS AFECTADOS

AÑO	INGRESOS PREVISTOS	INGRESOS COMPROMETIDOS	DERECHOS RECONOCIDOS	INGRESOS PENDIENTES
2013				
TOTAL	16.964,59	16.964,59		16.964,59



GASTOS CON FINANCIACIÓN AFECTADA

INFORMACIÓN DE CADA UNIDAD DE GASTO

IDENTIFICACIÓN DEL GASTO

2013.2.INVER.17 - REPOSICION INFRAESTR. DISTRIBUCION DE AGUA EN MUNICIPIOS

D) DESVIACIONES DE FINANCIACIÓN POR AGENTES

EJERCICIO 2013

IDENTIFICACIÓN AGENTE	AÑO	INGRESOS PREVISTOS	DERECHOS RECONOCIDOS	COEFICIENTE FINANCIACIÓN	DESVIACIONES DE FINANCIACIÓN	
					EN EL EJERCICIO	ACUMULADAS
AYTOS. - AYUNTAMIENTOS	2013					
TOTAL AGENTE		16.964,59		0,12	-3.643,32	-3.643,32
TOTAL DESVIACIONES POSITIVAS						
TOTAL DESVIACIONES NEGATIVAS						
					3.643,32	3.643,32



GASTOS CON FINANCIACIÓN AFECTADA

INFORMACIÓN DE CADA UNIDAD DE GASTO

IDENTIFICACIÓN DEL GASTO 2013.2.INVER.18 - GASTOS RESIDENCIA SAN TELMO HERENCIA EMILIO NIETO SUANCES

A) DATOS GENERALES IDENTIFICATIVOS

EJERCICIO 2013

FECHA INICIO 8 / 2013 DURACIÓN 0 años COEFICIENTE FINANCIACIÓN TOTAL 1,00	APLICACIONES PRESUPUESTARIAS .78001 - APORTACION HERENCIA GASTOS RESIDENCIA D	AGENTES FINANCIADORES 12572496Y - EMILIO NIETO SUANCES
---	--	---

B) GESTIÓN DEL GASTO

AÑO	GASTOS PREVISTOS	GASTO COMPROMETIDO	OBLIGACIONES RECONOCIDAS	GASTO PENDIENTE
2013			1.865,08	
TOTAL	25.790,08	25.790,08	1.865,08	23.925,00

C) GESTIÓN DE LOS INGRESOS AFECTADOS

AÑO	INGRESOS PREVISTOS	INGRESOS COMPROMETIDOS	DERECHOS RECONOCIDOS	INGRESOS PENDIENTES
2013			25.790,08	
TOTAL	25.790,08	25.790,08	25.790,08	



GASTOS CON FINANCIACIÓN AFECTADA

INFORMACIÓN DE CADA UNIDAD DE GASTO

IDENTIFICACIÓN DEL GASTO

2013.2.INVER.18 - GASTOS RESIDENCIA SAN TELMO HERENCIA EMILIO NIETO SUANCES

D) DESVIACIONES DE FINANCIACIÓN POR AGENTES

EJERCICIO 2013

IDENTIFICACIÓN AGENTE	AÑO	INGRESOS PREVISTOS	DERECHOS RECONOCIDOS	COEFICIENTE FINANCIACIÓN	DESVIACIONES DE FINANCIACIÓN	
					EN EL EJERCICIO	ACUMULADAS
12572496Y - EMILIO NIETO SUANCES	2013		25.790,08			
TOTAL AGENTE		25.790,08	25.790,08	1,00	23.925,00	23.925,00
TOTAL DESVIACIONES POSITIVAS					23.925,00	23.925,00
TOTAL DESVIACIONES NEGATIVAS						



GASTOS CON FINANCIACIÓN AFECTADA

INFORMACIÓN DE CADA UNIDAD DE GASTO

IDENTIFICACIÓN DEL GASTO 2013.2.INVER.19 - CONSTRUCCION Y RENOVACION FOSAS SEPTICAS

A) DATOS GENERALES IDENTIFICATIVOS

EJERCICIO 2013

FECHA INICIO 9 / 2013 DURACIÓN 1 años COEFICIENTE FINANCIACIÓN TOTAL 0,20	APLICACIONES PRESUPUESTARIAS .76216 - APORT. AYTOS. CONSTRUCCION FOSAS SEPTICA	AGENTES FINANCIADORES AYTOS. - AYUNTAMIENTOS
---	---	---

B) GESTIÓN DEL GASTO

AÑO	GASTOS PREVISTOS	GASTO COMPROMETIDO	OBLIGACIONES RECONOCIDAS	GASTO PENDIENTE
2013				
TOTAL	187.500,00	177.585,85		187.500,00

C) GESTIÓN DE LOS INGRESOS AFECTADOS

AÑO	INGRESOS PREVISTOS	INGRESOS COMPROMETIDOS	DERECHOS RECONOCIDOS	INGRESOS PENDIENTES
2013				
TOTAL	37.500,00	35.517,16		37.500,00



GASTOS CON FINANCIACIÓN AFECTADA

INFORMACIÓN DE CADA UNIDAD DE GASTO

IDENTIFICACIÓN DEL GASTO

2013.2.INVER.19 - CONSTRUCCION Y RENOVACION FOSAS SEPTICAS

D) DESVIACIONES DE FINANCIACIÓN POR AGENTES

EJERCICIO 2013

IDENTIFICACIÓN AGENTE	AÑO	INGRESOS PREVISTOS	DERECHOS RECONOCIDOS	COEFICIENTE FINANCIACIÓN	DESVIACIONES DE FINANCIACIÓN	
					EN EL EJERCICIO	ACUMULADAS
AYTOS. - AYUNTAMIENTOS	2013					
TOTAL AGENTE		37.500,00		0,20		
TOTAL DESVIACIONES POSITIVAS						
TOTAL DESVIACIONES NEGATIVAS						



GASTOS CON FINANCIACIÓN AFECTADA

INFORMACIÓN DE CADA UNIDAD DE GASTO

IDENTIFICACIÓN DEL GASTO 2013.3.AGROP.1 - T.E. APROVECHAMIENTO DE RECURSOS FORESTALES

A) DATOS GENERALES IDENTIFICATIVOS

EJERCICIO 2013

FECHA INICIO 3 / 2013 DURACIÓN 1 años COEFICIENTE FINANCIACIÓN TOTAL 0,96	APLICACIONES PRESUPUESTARIAS .45054 - SUBV. JUNTA CASTILLA Y LEON T.E. APROVECHAM	AGENTES FINANCIADORES Q4700622F - SERVICIO PUBLICO DE EMPLEO DE CASTILL
---	--	--

B) GESTIÓN DEL GASTO

AÑO	GASTOS PREVISTOS	GASTO COMPROMETIDO	OBLIGACIONES RECONOCIDAS	GASTO PENDIENTE
2013			50.649,14	
TOTAL	50.649,14	50.649,14	50.649,14	

C) GESTIÓN DE LOS INGRESOS AFECTADOS

AÑO	INGRESOS PREVISTOS	INGRESOS COMPROMETIDOS	DERECHOS RECONOCIDOS	INGRESOS PENDIENTES
2013			48.370,66	
TOTAL	48.370,66	50.107,20	48.370,66	



GASTOS CON FINANCIACIÓN AFECTADA

INFORMACIÓN DE CADA UNIDAD DE GASTO

IDENTIFICACIÓN DEL GASTO

2013.3.AGROP.1 - T.E. APROVECHAMIENTO DE RECURSOS FORESTALES

D) DESVIACIONES DE FINANCIACIÓN POR AGENTES

EJERCICIO 2013

IDENTIFICACIÓN AGENTE	AÑO	INGRESOS PREVISTOS	DERECHOS RECONOCIDOS	COEFICIENTE FINANCIACIÓN	DESVIACIONES DE FINANCIACIÓN	
					EN EL EJERCICIO	ACUMULADAS
Q4700622F - SERVICIO PUBLICO DE EMP	2013		48.370,66			
TOTAL AGENTE		48.370,66	48.370,66	0,96		
TOTAL DESVIACIONES POSITIVAS						
TOTAL DESVIACIONES NEGATIVAS						



GASTOS CON FINANCIACIÓN AFECTADA

INFORMACIÓN DE CADA UNIDAD DE GASTO

IDENTIFICACIÓN DEL GASTO 2013.3.AGROP.2 - SERVICIO DE DESRATIZACION Y DESINSECTACION 2013

A) DATOS GENERALES IDENTIFICATIVOS

EJERCICIO 2013

FECHA INICIO 7 / 2013 DURACIÓN 2 años COEFICIENTE FINANCIACIÓN TOTAL 0,75	APLICACIONES PRESUPUESTARIAS .46202 - APORT. AYTOS. CAMPAÑA DESRATIZACION Y DES	AGENTES FINANCIADORES AYTOS. - AYUNTAMIENTOS
---	--	---

B) GESTIÓN DEL GASTO

AÑO	GASTOS PREVISTOS	GASTO COMPROMETIDO	OBLIGACIONES RECONOCIDAS	GASTO PENDIENTE
2013			24.000,96	
2014				
TOTAL	36.800,00	36.800,00	24.000,96	12.799,04

C) GESTIÓN DE LOS INGRESOS AFECTADOS

AÑO	INGRESOS PREVISTOS	INGRESOS COMPROMETIDOS	DERECHOS RECONOCIDOS	INGRESOS PENDIENTES
2013			18.065,87	
2014				
TOTAL	27.701,00	27.701,00	18.065,87	9.635,13



GASTOS CON FINANCIACIÓN AFECTADA

INFORMACIÓN DE CADA UNIDAD DE GASTO

IDENTIFICACIÓN DEL GASTO

2013.3.AGROP.2 - SERVICIO DE DESRATIZACION Y DESINSECTACION 2013

D) DESVIACIONES DE FINANCIACIÓN POR AGENTES

EJERCICIO 2013

IDENTIFICACIÓN AGENTE	AÑO	INGRESOS PREVISTOS	DERECHOS RECONOCIDOS	COEFICIENTE FINANCIACIÓN	DESVIACIONES DE FINANCIACIÓN		
					EN EL EJERCICIO	ACUMULADAS	
AYTOS. - AYUNTAMIENTOS	2013		18.065,87				
	2014						
TOTAL AGENTE		27.701,00	18.065,87	0,75	-0,72	-0,72	
TOTAL DESVIACIONES POSITIVAS							
TOTAL DESVIACIONES NEGATIVAS						0,72	0,72



GASTOS CON FINANCIACIÓN AFECTADA

INFORMACIÓN DE CADA UNIDAD DE GASTO

IDENTIFICACIÓN DEL GASTO 2013.3.C COO.1 - DOTACION BIBLIOGRAFICA CENTRO COORDINADOR DE BIBLIOTECAS 2013

A) DATOS GENERALES IDENTIFICATIVOS

EJERCICIO 2013

FECHA INICIO 1 / 2013 DURACIÓN 1 años COEFICIENTE FINANCIACIÓN TOTAL 1,00	APLICACIONES PRESUPUESTARIAS .45031 - APORT. JUNTA CASTILLA Y LEON SISTEMAS PROV	AGENTES FINANCIADORES Q9750005B - JUNTA DE CASTILLA Y LEON
---	---	---

B) GESTIÓN DEL GASTO

AÑO	GASTOS PREVISTOS	GASTO COMPROMETIDO	OBLIGACIONES RECONOCIDAS	GASTO PENDIENTE
2013			70.402,00	
TOTAL	70.402,00	70.402,00	70.402,00	

C) GESTIÓN DE LOS INGRESOS AFECTADOS

AÑO	INGRESOS PREVISTOS	INGRESOS COMPROMETIDOS	DERECHOS RECONOCIDOS	INGRESOS PENDIENTES
2013			52.801,50	
TOTAL	70.402,00	70.402,00	52.801,50	17.600,50



GASTOS CON FINANCIACIÓN AFECTADA

INFORMACIÓN DE CADA UNIDAD DE GASTO

IDENTIFICACIÓN DEL GASTO

2013.3.C COO.1 - DOTACION BIBLIOGRAFICA CENTRO COORDINADOR DE BIBLIOTECAS 2013

D) DESVIACIONES DE FINANCIACIÓN POR AGENTES

EJERCICIO 2013

IDENTIFICACIÓN AGENTE	AÑO	INGRESOS PREVISTOS	DERECHOS RECONOCIDOS	COEFICIENTE FINANCIACIÓN	DESVIACIONES DE FINANCIACIÓN		
					EN EL EJERCICIO	ACUMULADAS	
Q9750005B - JUNTA DE CASTILLA Y LEO	2013		52.801,50				
TOTAL AGENTE		70.402,00	52.801,50	1,00	-17.600,50	-17.600,50	
TOTAL DESVIACIONES POSITIVAS							
TOTAL DESVIACIONES NEGATIVAS						17.600,50	17.600,50



GASTOS CON FINANCIACIÓN AFECTADA

INFORMACIÓN DE CADA UNIDAD DE GASTO

IDENTIFICACIÓN DEL GASTO 2013.3.F CON.1 - PLANES FORMACION CONTINUA 2013

A) DATOS GENERALES IDENTIFICATIVOS

EJERCICIO 2013

FECHA INICIO 6 / 2013 DURACIÓN 1 años COEFICIENTE FINANCIACIÓN TOTAL 1,00	APLICACIONES PRESUPUESTARIAS .42090 - SUBVENCION MPT PLANES DE FORMACION CONTI	AGENTES FINANCIADORES INAP - INSTITUTO NACIONAL DE ADMINISTRACION PUBLIC
---	---	---

B) GESTIÓN DEL GASTO

AÑO	GASTOS PREVISTOS	GASTO COMPROMETIDO	OBLIGACIONES RECONOCIDAS	GASTO PENDIENTE
2013			4.300,00	
TOTAL	4.785,00	4.300,00	4.300,00	485,00

C) GESTIÓN DE LOS INGRESOS AFECTADOS

AÑO	INGRESOS PREVISTOS	INGRESOS COMPROMETIDOS	DERECHOS RECONOCIDOS	INGRESOS PENDIENTES
2013			4.785,00	
TOTAL	4.785,00	4.785,00	4.785,00	



GASTOS CON FINANCIACIÓN AFECTADA

INFORMACIÓN DE CADA UNIDAD DE GASTO

IDENTIFICACIÓN DEL GASTO

2013.3.F CON.1 - PLANES FORMACION CONTINUA 2013

D) DESVIACIONES DE FINANCIACIÓN POR AGENTES

EJERCICIO 2013

IDENTIFICACIÓN AGENTE	AÑO	INGRESOS PREVISTOS	DERECHOS RECONOCIDOS	COEFICIENTE FINANCIACIÓN	DESVIACIONES DE FINANCIACIÓN		
					EN EL EJERCICIO	ACUMULADAS	
INAP - INSTITUTO NACIONAL DE ADMINI	2013		4.785,00				
TOTAL AGENTE		4.785,00	4.785,00	1,00	485,00	485,00	
TOTAL DESVIACIONES POSITIVAS						485,00	485,00
TOTAL DESVIACIONES NEGATIVAS							



GASTOS CON FINANCIACIÓN AFECTADA

INFORMACIÓN DE CADA UNIDAD DE GASTO

IDENTIFICACIÓN DEL GASTO 2013.3.FOMEN.1 - DINAMIZACION ECONOMICA EN EL MEDIO RURAL

A) DATOS GENERALES IDENTIFICATIVOS

EJERCICIO 2013

FECHA INICIO 5 / 2013 DURACIÓN 1 años COEFICIENTE FINANCIACIÓN TOTAL 1,00	APLICACIONES PRESUPUESTARIAS .45055 - SUBV. JUNTA CASTILLA Y LEON DINAMIZACION EC	AGENTES FINANCIADORES Q4700622F - SERVICIO PUBLICO DE EMPLEO DE CASTILL
---	--	--

B) GESTIÓN DEL GASTO

AÑO	GASTOS PREVISTOS	GASTO COMPROMETIDO	OBLIGACIONES RECONOCIDAS	GASTO PENDIENTE
2013			130.799,26	
TOTAL	130.972,44	130.799,26	130.799,26	173,18

C) GESTIÓN DE LOS INGRESOS AFECTADOS

AÑO	INGRESOS PREVISTOS	INGRESOS COMPROMETIDOS	DERECHOS RECONOCIDOS	INGRESOS PENDIENTES
2013			94.500,00	
TOTAL	130.801,02	130.801,02	94.500,00	36.301,02



GASTOS CON FINANCIACIÓN AFECTADA

INFORMACIÓN DE CADA UNIDAD DE GASTO

IDENTIFICACIÓN DEL GASTO

2013.3.FOMEN.1 - DINAMIZACION ECONOMICA EN EL MEDIO RURAL

D) DESVIACIONES DE FINANCIACIÓN POR AGENTES

EJERCICIO 2013

IDENTIFICACIÓN AGENTE	AÑO	INGRESOS PREVISTOS	DERECHOS RECONOCIDOS	COEFICIENTE FINANCIACIÓN	DESVIACIONES DE FINANCIACIÓN		
					EN EL EJERCICIO	ACUMULADAS	
Q4700622F - SERVICIO PUBLICO DE EMP	2013		94.500,00				
TOTAL AGENTE		130.801,02	94.500,00	1,00	-36.128,07	-36.128,07	
TOTAL DESVIACIONES POSITIVAS							
TOTAL DESVIACIONES NEGATIVAS						36.128,07	36.128,07



GASTOS CON FINANCIACIÓN AFECTADA

INFORMACIÓN DE CADA UNIDAD DE GASTO

IDENTIFICACIÓN DEL GASTO 2013.3.FOMEN.2 - ACCION DUAL FORMACION-EMPLEO FSE DINAMIZACION Y COMERCIALIZACION TURISTICA DEL CANAL DE CASTILLA

A) DATOS GENERALES IDENTIFICATIVOS

EJERCICIO 2013

FECHA INICIO 11 / 2013 DURACIÓN 1 años COEFICIENTE FINANCIACIÓN TOTAL 0,82	APLICACIONES PRESUPUESTARIAS .45104 - SUBVENCION ECYL ACCION DUAL FORMACION EM	AGENTES FINANCIADORES Q4700622F - SERVICIO PUBLICO DE EMPLEO DE CASTILL
--	---	--

B) GESTIÓN DEL GASTO

AÑO	GASTOS PREVISTOS	GASTO COMPROMETIDO	OBLIGACIONES RECONOCIDAS	GASTO PENDIENTE
2013			8.370,72	
TOTAL	11.418,05	8.370,72	8.370,72	3.047,33

C) GESTIÓN DE LOS INGRESOS AFECTADOS

AÑO	INGRESOS PREVISTOS	INGRESOS COMPROMETIDOS	DERECHOS RECONOCIDOS	INGRESOS PENDIENTES
2013				
TOTAL	9.418,05	9.418,05		9.418,05



GASTOS CON FINANCIACIÓN AFECTADA

INFORMACIÓN DE CADA UNIDAD DE GASTO

IDENTIFICACIÓN DEL GASTO

2013.3.FOMEN.2 - ACCION DUAL FORMACION-EMPLEO FSE DINAMIZACION Y COMERCIALIZACION TURISTICA DEL CANAL DE CASTILLA

D) DESVIACIONES DE FINANCIACIÓN POR AGENTES

EJERCICIO 2013

IDENTIFICACIÓN AGENTE	AÑO	INGRESOS PREVISTOS	DERECHOS RECONOCIDOS	COEFICIENTE FINANCIACIÓN	DESVIACIONES DE FINANCIACIÓN	
					EN EL EJERCICIO	ACUMULADAS
Q4700622F - SERVICIO PUBLICO DE EMP	2013					
TOTAL AGENTE		9.418,05		0,82	-6.904,49	-6.904,49
TOTAL DESVIACIONES POSITIVAS						
TOTAL DESVIACIONES NEGATIVAS						
					6.904,49	6.904,49



GASTOS CON FINANCIACIÓN AFECTADA

INFORMACIÓN DE CADA UNIDAD DE GASTO

IDENTIFICACIÓN DEL GASTO 2013.3.FONDO.1 - FONDO FINANCIACION GLOBAL MUNICIPIOS MENORES O IGUALES A 20.000 HABITANTES

A) DATOS GENERALES IDENTIFICATIVOS

EJERCICIO 2013

FECHA INICIO 5 / 2013 DURACIÓN 1 años COEFICIENTE FINANCIACIÓN TOTAL 1,00	APLICACIONES PRESUPUESTARIAS .45082 - PACTO LOCAL TRANSFER. CORRIENTES MUNICIPIO	AGENTES FINANCIADORES Q9750005B - JUNTA DE CASTILLA Y LEON
---	---	---

B) GESTIÓN DEL GASTO

AÑO	GASTOS PREVISTOS	GASTO COMPROMETIDO	OBLIGACIONES RECONOCIDAS	GASTO PENDIENTE
2013			2.109.876,00	
TOTAL	2.109.878,00	2.109.876,00	2.109.876,00	2,00

C) GESTIÓN DE LOS INGRESOS AFECTADOS

AÑO	INGRESOS PREVISTOS	INGRESOS COMPROMETIDOS	DERECHOS RECONOCIDOS	INGRESOS PENDIENTES
2013			2.109.878,00	
TOTAL	2.109.878,00	2.109.878,00	2.109.878,00	



GASTOS CON FINANCIACIÓN AFECTADA

INFORMACIÓN DE CADA UNIDAD DE GASTO

IDENTIFICACIÓN DEL GASTO

2013.3.FONDO.1 - FONDO FINANCIACION GLOBAL MUNICIPIOS MENORES O IGUALES A 20.000 HABITANTES

D) DESVIACIONES DE FINANCIACIÓN POR AGENTES

EJERCICIO 2013

IDENTIFICACIÓN AGENTE	AÑO	INGRESOS PREVISTOS	DERECHOS RECONOCIDOS	COEFICIENTE FINANCIACIÓN	DESVIACIONES DE FINANCIACIÓN	
					EN EL EJERCICIO	ACUMULADAS
Q9750005B - JUNTA DE CASTILLA Y LEO	2013		2.109.878,00			
TOTAL AGENTE		2.109.878,00	2.109.878,00	1,00	2,00	2,00
TOTAL DESVIACIONES POSITIVAS						2,00
TOTAL DESVIACIONES NEGATIVAS						



GASTOS CON FINANCIACIÓN AFECTADA

INFORMACIÓN DE CADA UNIDAD DE GASTO

IDENTIFICACIÓN DEL GASTO 2013.3.PROMO.1 - PROYECTO EUROFOM 2013 - PROGRAMA LEONARDO DA VINCI

A) DATOS GENERALES IDENTIFICATIVOS

EJERCICIO 2013

FECHA INICIO 1 / 2013 DURACIÓN 1 años COEFICIENTE FINANCIACIÓN TOTAL 0,83	APLICACIONES PRESUPUESTARIAS .49001 - SUBV. FSE PROYECTO EUROFOM	AGENTES FINANCIADORES 425S00040 - ORGANISMO AUTONOMO PROGRAMAS EDUC
---	---	--

B) GESTIÓN DEL GASTO

AÑO	GASTOS PREVISTOS	GASTO COMPROMETIDO	OBLIGACIONES RECONOCIDAS	GASTO PENDIENTE
2013			62.448,54	
TOTAL	83.361,00	63.012,94	62.448,54	20.912,46

C) GESTIÓN DE LOS INGRESOS AFECTADOS

AÑO	INGRESOS PREVISTOS	INGRESOS COMPROMETIDOS	DERECHOS RECONOCIDOS	INGRESOS PENDIENTES
2013			55.468,00	
TOTAL	69.335,00	69.335,00	55.468,00	13.867,00



GASTOS CON FINANCIACIÓN AFECTADA

INFORMACIÓN DE CADA UNIDAD DE GASTO

IDENTIFICACIÓN DEL GASTO

2013.3.PROMO.1 - PROYECTO EUROFOM 2013 - PROGRAMA LEONARDO DA VINCI

D) DESVIACIONES DE FINANCIACIÓN POR AGENTES

EJERCICIO 2013


IDENTIFICACIÓN AGENTE	AÑO	INGRESOS PREVISTOS	DERECHOS RECONOCIDOS	COEFICIENTE FINANCIACIÓN	DESVIACIONES DE FINANCIACIÓN		
					EN EL EJERCICIO	ACUMULADAS	
425S00040 - ORGANISMO AUTONOMO PR	2013		55.468,00				
TOTAL AGENTE		69.335,00	55.468,00	0,83	3.526,81	3.526,81	
TOTAL DESVIACIONES POSITIVAS						3.526,81	3.526,81
TOTAL DESVIACIONES NEGATIVAS							



ESTADO DEL REMANENTE DE TESORERÍA

EJERCICIO 2013

COMPONENTES	IMPORTES		IMPORTES	
	AÑO		AÑO ANTERIOR	
1. Fondos líquidos		25.618.620,05		20.450.759,23
2. Derechos pendientes de cobro		3.603.392,91		6.272.310,95
+ del Presupuesto corriente	2.246.268,22		3.461.692,92	
+ del Presupuestos cerrados	1.399.078,61		2.734.389,85	
+ de Operaciones no presupuestarias	106.375,15		97.905,99	
- cobros realizados pendientes de aplicación definitiva	148.329,07		21.677,81	
3. Obligaciones pendientes de pago		12.375.359,99		9.388.314,17
+ del Presupuesto corriente	10.353.762,09		8.072.679,39	
+ del Presupuestos cerrados	4.987,05		8.401,18	
+ de Operaciones no presupuestarias	2.016.610,85		1.307.233,60	
- pagos realizados pendientes de aplicación definitiva				
I. Remanentes de tesorería total (1 + 2 - 3)		16.846.652,97		17.334.756,01
II. Saldos de dudoso cobro		773.941,91		310.987,88
III. Exceso de financiación afectada		797.712,43		2.245.914,20
IV. Remanente de tesorería para gastos generales (I - II - III)		15.274.998,63		14.777.853,93



INDICADORES FINANCIEROS Y PATRIMONIALES

EJERCICIO 2013

LIQUIDEZ INMEDIATA = _____		FONDOS LÍQUIDOS _____	
OBLIGACIONES PENDIENTES DE PAGO _____			
LIQUIDEZ INMEDIATA	FONDOS LÍQUIDOS	OBLIGACIONES PENDIENTES DE PAGO	
2,07	25.618.620,05	12.375.359,99	

SOLVENCIA A CORTO PLAZO = _____			
(FONDOS LÍQUIDOS + DERECHOS PENDIENTES DE COBRO) _____			
OBLIGACIONES PENDIENTES DE PAGO _____			
SOLVENCIA A CORTO PLAZO	FONDOS LÍQUIDOS	DERECHOS PENDIENTES DE COBRO	OBLIGACIONES PENDIENTES DE PAGO
2,30	25.618.620,05	2.829.451,00	12.375.359,99

ENDEUDAMIENTO POR HABITANTE = _____		PASIVO EXIGIBLE (FINANCIERO) _____	
Nº DE HABITANTES			
ENDEUDAMIENTO POR HABITANTE	PASIVO EXIGIBLE (FINANCIERO)	Nº DE HABITANTES	
249,34	42.126.866,01	168.955	



INDICADORES PRESUPUESTARIOS

DEL PRESUPUESTO CORRIENTE

EJERCICIO

2013

EJECUCIÓN DEL PRESUPUESTO DE GASTOS =		OBLIGACIONES RECONOCIDAS NETAS	/	CRÉDITOS DEFINITIVOS
EJECUCIÓN DEL PRESUPUESTO DE GASTOS	0,96	60.348.893,25		70.441.562,47

REALIZACIÓN DE PAGOS =		PAGOS LIQUIDOS	/	OBLIGACIONES RECONOCIDAS NETAS
REALIZACIÓN DE PAGOS	0,83	49.995.131,16		60.348.893,25

GASTO POR HABITANTE =		OBLIGACIONES RECONOCIDAS NETAS	/	Nº DE HABITANTES
GASTO POR HABITANTE	357,19	60.348.893,25		168.955

INVERSION POR HABITANTE =		OBLIGACIONES RECONOCIDAS NETAS (Cap. VI y VII)	/	Nº DE HABITANTES
INVERSION POR HABITANTE	85,76	14.490.358,83		168.955

ESFUERZO INVERSOR =		OBLIGACIONES RECONOCIDAS NETAS (Cap. VI y VII)	/	OBLIGACIONES RECONOCIDAS NETAS
ESFUERZO INVERSOR	0,24	14.490.358,83		60.348.893,25

PERIODO MEDIO DE PAGO =		365 * (OBLIGACIONES PENDIENTES DE PAGO (Cap. II y VI) / OBLIGACIONES RECONOCIDAS NETAS (Cap. II y VI))
PERIODO MEDIO DE PAGO	74,14	4.817.901,41 / 23.718.255,77

EJECUCIÓN DEL PRESUPUESTO DE INGRESOS =		DERECHOS RECONOCIDOS NETOS	/	PREVISIONES DEFINITIVAS
EJECUCIÓN DEL PRESUPUESTO DE INGRESOS	0,85	60.184.809,05		70.441.562,47

REALIZACIÓN DE COBROS =		RECAUDACIÓN NETA	/	DERECHOS RECONOCIDOS NETOS
REALIZACIÓN DE COBROS	0,96	57.938.540,83		60.184.809,05



INDICADORES PRESUPUESTARIOS

AUTONOMIA =	DERECHOS RECONOCIDOS NETOS (de las cap I, II, III, V, VI, VIII y transferencias recibidas)	/	DERECHOS RECONOCIDOS NETOS TOTALES
AUTONOMIA	DERECHOS RECONOCIDOS NETOS (de las cap I, II, III, V, VI, VIII y transferencias recibidas)		DERECHOS RECONOCIDOS NETOS TOTALES
0,86	51.648.137,65		60.184.809,05

AUTONOMIA FISCAL =	DERECHOS RECONOCIDOS NETOS DE INGRESOS TRIBUTARIOS	/	DERECHOS RECONOCIDOS NETOS TOTALES
AUTONOMIA FISCAL	DERECHOS RECONOCIDOS NETOS DE INGRESOS TRIBUTARIOS		DERECHOS RECONOCIDOS NETOS TOTALES
0,08	5.012.507,64		60.184.809,05

PERIODO MEDIO DE COBR =	365 * (DERECHOS PENDIENTES DE COBRO cap I, II, III / PERIODO MEDIO DE COBRO)		DERECHOS RECONOCIDOS NETOS (cap I, II, III)
PERIODO MEDIO DE COBRO	DERECHOS PENDIENTES DE COBRO cap I, II, III		DERECHOS RECONOCIDOS NETOS (cap I, II, III)
43,44	1.503.631,30		12.633.644,42

SUPERAVIT (o DÉFICIT) POR HABITANTE =	RESULTADO PRESUPUESTARIO AJUSTADO / Nº DE HABITANTES		
SUPERAVIT (o DÉFICIT) POR HABITANTE	RESULTADO PRESUPUESTARIO AJUSTADO		Nº DE HABITANTES
36,78	6.214.792,99		168.955

CONTRIBUCIÓN DEL PRESUPUESTO AL REMANENTE DE TESORERÍA =	RESULTADO PRESUPUESTARIO AJUSTADO / REMANENTE DE TESORERÍA PARA GASTOS GENERALES		
CONTRIBUCIÓN DEL PRESUPUESTO AL REMANENTE DE TESORERÍA	RESULTADO PRESUPUESTARIO AJUSTADO		REMANENTE DE TESORERÍA PARA GASTOS GENERALES
0,41	6.214.792,99		15.274.998,63

DE PRESUPUESTO CERRADOS

REALIZACIÓN DE PAGOS =	PAGOS / SALDO INICIAL DE OBLIGACIONES (+/- Modificaciones y Anulaciones)		
REALIZACIÓN DE PAGOS	PAGOS		SALDO INICIAL DE OBLIGACIONES (+/- Modificaciones y Anulaciones)
1,00	8.091.480,81		8.096.467,86

REALIZACIÓN DE COBROS =	COBROS / SALDO INICIAL DE DERECHOS (+/- Modificaciones y Anulaciones)		
REALIZACIÓN DE COBROS	COBROS		SALDO INICIAL DE DERECHOS (+/- Modificaciones y Anulaciones)
0,76	4.516.532,53		5.915.611,14



INDICADORES DE GESTIÓN

EJERCICIO 2013

Cód. C. Coste	Descripción	Tipo de Centro	Descripción Tipo Centro	CH	RC	CP	CC	EH	PP	PH
DESARR ---	INSEMINACION ARTIFICIAL			2,40	0,14	70,37		0,00		0,03
SERVICI --	TELEASISTENCIA DOMICILIARIA			0,81	0,47	219,52				
SERVICI --	AYUDA A DOMICILIO			23,14	0,14	15,10		0,00		1,53

Nota: CH = Coste del servicio / N° de habitantes; RC = Rendimiento del servicio / Coste del Servicio; CP = Coste del Servicio / N° prestaciones; CC = Coste del servicio / Coste estimado del servicio; EH = N° empleados del servicio / N° habitantes; PP = N° Prestaciones realizadas / N° de prestaciones previstas; PH = N° de prestaciones realizadas / N° de habitantes

DIPUTACIÓN PROVINCIAL DE PALENCIA

EJERCICIO 2013

22. ACONTECIMIENTOS POSTERIORES AL CIERRE

No se ha producido ningún acontecimiento a reseñar con posterioridad al cierre.

Resumen Electrónico: [d4febe72737ddd2afe74220f5fe20cccd](#)