

**OBLIGACIONES SUMINISTRO
INFORMACIÓN MINISTERIO DE
HACIENDA
ORDEN 2105/2012, DE 1 DE OCTUBRE**

***EJECUCIÓN PRESUPUESTARIA
PRIMER TRIMESTRE 2016***

Fecha de remisión: 29/04/2016

Resguardo de firma electrónica

Este fichero de texto constituye un resguardo de la firma electrónica con clave concertada realizada.

Nótese que es sólo informativo. Usted puede descargar un fichero xml con todos los datos, recibos y comprobantes de la firma realizada.

Si ve caracteres extraños, tenga en cuenta que este texto está codificado en unicode (UTF-8). El programa que use para ver textos debe estar preparado.

Datos de la clave concertada utilizada

Número de Documento de Identidad: 12761548K
Clave de Firma: HQKJ8

Datos del apunte en el Registro Electrónico

Id del Apunte: 4259755
Número de registro: 2016-00408509-E
Fecha de registro: 29/04/2016 12:49:29
Fecha de presentación: 29/04/2016 12:49:29
Código de aplicación: A_SGCAL_EELL_TRIM16
Nombre de aplicación: Trimestrales 2016
Código de formulario: F_SGCAL_EELL_TRIM16_INICIAL
Nombre de formulario: Trimestrales 2016 Inicial
Código de procedimiento:
Número de Documento de Identidad del Presentador: 12761548K
Nombre y apellidos del Presentador: M INMACULADA GRAJAL CABALLERO
Código del Centro Directivo destinatario: 49348
Nombre del Centro Directivo destinatario: S. GRAL DE COORDINACION AUTONOMICA Y LOCAL
Asunto: Firma de ejecución trimestral

Texto original que se firmó:
--- comienzo del texto ---

Hecho que se firma:

- Actualización y datos de ejecución del Presupuesto y/o estados financieros iniciales de las entidades que forman parte del sector Administraciones Públicas de la Corporación.
- 1º trimestre del Ejercicio 2016.
- Ente "Diputación Prov. de Palencia" (código BDGEL: 07-34-000-DD-000)

El funcionario responsable de la entrega de la copia del presupuesto a la Secretaría General de Coordinación Autonómica y Local, declara que estos datos corresponden a la ejecución del 1er trimestre del presupuesto del ejercicio 2016 de dicha entidad local.

MINHAP-resguardo-firma (5)

6	432.203,68 €	20.000,00 €	6.103,11 €	6.103,11 €
0,00 €	0,00 €			
7	3.154.304,25 €	3.363.645,61 €	97.422,63 €	4.796,21 €
84.583,39 €	1.794.134,57 €			
8	405.726,48 €	12.320.523,16 €	119.380,27 €	68.780,06 €
133,38 €	500.000,00 €			

Resumen de gastos

Ejercicios	Ejercicio corriente		Pagos	Pagos
		cerrados		
GASTOS	Créditos	(A) Estimación	Obligaciones	Pagos
(2)	Estimación de	Créditos	Reconocidas	líquidos (2)
	Iniciales	definitivos al	Netos (2)	líquidos
	obligaciones	final de		
	Presupuesto	ejercicio (1)		
	reconocidas			
	2016			
	netas a			
	31/12/2016			
1	17.079.845,42 €	19.329.653,70 €	3.527.713,62 €	3.527.713,62 €
278.844,45 €	16.642.913,21 €			
2	18.076.149,96 €	21.266.687,91 €	2.429.153,01 €	2.396.777,33 €
€	2.770.874,75 €	17.356.301,47 €		
3	245.000,00 €	1.536.825,71 €	49.839,73 €	49.839,73 €
139,58 €	191.100,00 €			
4	8.228.491,61 €	42.097.424,36 €	313.869,47 €	255.168,35 €
€	1.059.210,16 €	7.274.059,49 €		
6	12.882.300,57 €	22.434.514,76 €	687.390,44 €	687.069,33 €

MINHAP-resguardo-firma (5)

-----+					
171	1.536.907,00 €	1.536.907,00 €	261.820,91 €	261.820,91 €	
0,00 €					
+-----+					
-----+					
2	2.294.751,41 €	2.294.751,41 €	566.549,83 €	566.549,83 €	
0,00 €					
+-----+					
-----+					
21	1.638.605,50 €	1.638.605,50 €	407.199,09 €	407.199,09 €	
0,00 €					
+-----+					
-----+					
210	1.638.605,50 €	1.638.605,50 €	407.199,09 €	407.199,09 €	
0,00 €					
+-----+					
-----+					
22	656.145,91 €	656.145,91 €	159.350,74 €	159.350,74 €	
0,00 €					
+-----+					
-----+					
220	656.145,91 €	656.145,91 €	159.350,74 €	159.350,74 €	
0,00 €					
+-----+					
-----+					
220.00	25.652,75 €	25.652,75 €	5.651,28 €	5.651,28 €	
0,00 €					
+-----+					
-----+					
220.01	8.563,90 €	8.563,90 €	97.326,30 €	97.326,30 €	
0,00 €					
+-----+					
-----+					
220.03	221.332,32 €	221.332,32 €	56.243,52 €	56.243,52 €	
0,00 €					
+-----+					
-----+					
220.04	400.016,94 €	400.016,94 €	0,01 €	0,01 €	
0,00 €					
+-----+					
-----+					
220.06	580,00 €	580,00 €	129,63 €	129,63 €	
0,00 €					
+-----+					
-----+					
3	7.343.929,15 €	7.343.929,15 €	1.504.687,54 €	373.740,65	
€ 560.521,22 €					
+-----+					
-----+					
31	2.587.995,77 €	2.587.995,77 €	551.186,14 €	87.895,51	
€ 544.636,11 €					
+-----+					

MINHAP-resguardo-firma (5)

-----+					
349	1.947.717,00 €	1.947.717,00 €	449.144,24 €	12.643,71 €	5.110,81 €
-----+					
35	304.859,10 €	304.859,10 €	0,00 €	0,00 €	0,00 €
-----+					
351	304.859,10 €	304.859,10 €	0,00 €	0,00 €	0,00 €
-----+					
36	5.000,00 €	5.000,00 €	0,00 €	0,00 €	0,00 €
-----+					
38	81.000,00 €	81.000,00 €	4.611,76 €	4.611,76 €	2.115,10 €
-----+					
389	81.000,00 €	81.000,00 €	4.611,76 €	4.611,76 €	2.115,10 €
-----+					
39	447.967,35 €	447.967,35 €	246.377,93 €	16.536,76 €	4.827,97 €
-----+					
391	5.000,00 €	5.000,00 €	5.874,33 €	5.424,33 €	4.289,35 €
-----+					
391.90	5.000,00 €	5.000,00 €	5.874,33 €	5.424,33 €	4.289,35 €
-----+					
392	2.500,00 €	2.500,00 €	0,00 €	0,00 €	0,00 €
-----+					
392.11	2.500,00 €	2.500,00 €	0,00 €	0,00 €	0,00 €
-----+					
393	22.000,00 €	22.000,00 €	397,03 €	108,61 €	118,62 €
-----+					
398	9.000,00 €	9.000,00 €	5.653,47 €	5.653,47 €	0,00 €
-----+					

MINHAP-resguardo-firma (5)

-----+	450.80	1.535.076,49 €	1.954.080,49 €	654.310,94 €	654.310,94 €
0,00 €					
+-----+					
-----+	451	1.238.831,56 €	1.255.756,57 €	5.597,06 €	5.597,06 €
0,00 €					
+-----+					
-----+	452	24.129,16 €	17.806,00 €	0,00 €	0,00 €
0,00 €					
+-----+					
-----+	46	33.250,00 €	33.250,00 €	14.580,18 €	14.580,18 €
0,00 €					
+-----+					
-----+	462	33.250,00 €	33.250,00 €	14.580,18 €	14.580,18 €
0,00 €					
+-----+					
-----+	48	20.000,00 €	20.000,00 €	3.484,78 €	3.484,78 €
0,00 €					
+-----+					
-----+	5	263.501,00 €	263.501,00 €	52.030,22 €	49.527,51 €
1.364,83 €					
+-----+					
-----+	52	150.000,00 €	150.000,00 €	25.015,18 €	25.015,18 €
0,00 €					
+-----+					
-----+	54	73.801,00 €	73.801,00 €	22.432,21 €	22.312,33 €
0,00 €					
+-----+					
-----+	541	6.785,00 €	6.785,00 €	864,72 €	864,72 €
0,00 €					
+-----+					
-----+	542	37.016,00 €	37.016,00 €	0,00 €	0,00 €
0,00 €					
+-----+					
-----+	549	30.000,00 €	30.000,00 €	21.567,49 €	21.447,61 €
0,00 €					
+-----+					
-----+	55	3.100,00 €	3.100,00 €	2.200,00 €	2.200,00 €
0,00 €					
+-----+					

MINHAP-resguardo-firma (5)

-----+	762	2.524.304,25 €	2.722.545,61 €	97.422,63 €	4.796,21 €
	84.583,39 €				
+-----+					
-----+	768	0,00 €	11.100,00 €	0,00 €	0,00 €
	0,00 €				
+-----+					
-----+	79	500.000,00 €	500.000,00 €	0,00 €	0,00 €
	0,00 €				
+-----+					
-----+	791	500.000,00 €	500.000,00 €	0,00 €	0,00 €
	0,00 €				
+-----+					
-----+	8	405.726,48 €	12.320.523,16 €	119.380,27 €	68.780,06 €
	133,38 €				
+-----+					
-----+	82	145.903,39 €	145.903,39 €	61.746,93 €	54.635,77 €
	0,00 €				
+-----+					
-----+	821	145.903,39 €	145.903,39 €	61.746,93 €	54.635,77 €
	0,00 €				
+-----+					
-----+	821.20	145.903,39 €	145.903,39 €	61.746,93 €	54.635,77 €
	0,00 €				
+-----+					
-----+	83	100.000,00 €	100.000,00 €	57.633,34 €	14.144,29 €
	133,38 €				
+-----+					
-----+	831	100.000,00 €	100.000,00 €	57.633,34 €	14.144,29 €
	133,38 €				
+-----+					
-----+	85	159.823,09 €	159.823,09 €	0,00 €	0,00 €
	0,00 €				
+-----+					
-----+	87	0,00 €	11.914.796,68 €	0,00 €	0,00 €
	0,00 €				
+-----+					
-----+	870	0,00 €	11.914.796,68 €	0,00 €	0,00 €
	0,00 €				
+-----+					

MINHAP-resguardo-firma (5)

0,00 €				
-----+				
100.00	559.023,00 €	558.459,14 €	114.833,37 €	114.833,37 €
0,00 €				
-----+				
11	269.307,50 €	279.969,04 €	59.248,38 €	59.248,38 €
0,00 €				
-----+				
110	269.307,50 €	279.969,04 €	59.248,38 €	59.248,38 €
0,00 €				
-----+				
110.00	269.307,50 €	279.969,04 €	59.248,38 €	59.248,38 €
0,00 €				
-----+				
12	6.307.091,85 €	6.710.368,38 €	1.356.722,48 €	1.356.722,48 €
0,00 €				
-----+				
120	2.456.957,21 €	2.584.527,91 €	535.929,57 €	535.929,57 €
0,00 €				
-----+				
120.09	2.456.957,21 €	2.584.527,91 €	535.929,57 €	535.929,57 €
0,00 €				
-----+				
121	3.850.134,64 €	4.125.840,47 €	820.792,91 €	820.792,91 €
0,00 €				
-----+				
121.03	3.850.134,64 €	4.125.840,47 €	820.792,91 €	820.792,91 €
0,00 €				
-----+				
13	5.700.762,91 €	6.778.915,54 €	1.254.196,69 €	1.254.196,69 €
0,00 €				
-----+				
130	3.865.815,28 €	4.151.712,65 €	886.526,71 €	886.526,71 €
0,00 €				
-----+				
130.00	0,00 €	4.151.712,65 €	886.526,71 €	886.526,71 €
0,00 €				
-----+				
130.02	3.865.815,28 €	0,00 €	0,00 €	0,00 €

MINHAP-resguardo-firma (5)

0,00 €|

-----+					
2	18.076.149,96 €	21.266.687,91 €	2.429.153,01 €	2.396.777,33 €	2.770.874,75 €
-----+					
20	340.455,00 €	421.183,37 €	69.787,07 €	69.787,07 €	16.181,97 €
-----+					
200	0,00 €	28.578,99 €	4.761,32 €	4.761,32 €	0,00 €
-----+					
202	68.265,00 €	69.247,94 €	12.230,85 €	12.230,85 €	4.928,67 €
-----+					
203	3.300,00 €	3.300,00 €	2,18 €	2,18 €	133,10 €
-----+					
204	200,00 €	200,00 €	0,00 €	0,00 €	0,00 €
-----+					
206	250.000,00 €	319.556,44 €	52.792,72 €	52.792,72 €	11.120,20 €
-----+					
208	18.390,00 €	0,00 €	0,00 €	0,00 €	0,00 €
-----+					
209	300,00 €	300,00 €	0,00 €	0,00 €	0,00 €
-----+					
21	819.532,56 €	1.159.740,96 €	147.355,67 €	142.612,11 €	129.251,82 €
-----+					
210	220.000,00 €	323.616,29 €	35.460,48 €	35.460,48 €	28.824,20 €
-----+					
212	198.891,85 €	349.840,75 €	29.410,75 €	27.605,37 €	58.017,79 €
-----+					
213	99.902,91 €	171.012,09 €	31.196,33 €	30.857,70 €	

MINHAP-resguardo-firma (5)

3.863,26 €|

+-----+-----+-----+-----+-----+-----+

-----+

|221.06| 33.308,00 €| 33.541,85 €| 4.174,08 €| 4.174,08 €|

1.181,93 €|

+-----+-----+-----+-----+-----+-----+

-----+

|221.10| 8.000,00 €| 8.000,00 €| 728,52 €| 0,00 €|

264,84 €|

+-----+-----+-----+-----+-----+-----+

-----+

|221.13| 2.000,00 €| 1.800,00 €| 425,23 €| 425,23 €|

0,00 €|

+-----+-----+-----+-----+-----+-----+

-----+

|221.99| 94.900,00 €| 118.805,58 €| 15.987,72 €| 15.776,47 €|

10.661,46 €|

+-----+-----+-----+-----+-----+-----+

-----+

|222 | 239.949,00 €| 309.544,45 €| 25.584,67 €| 25.584,67 €|

44.986,09 €|

+-----+-----+-----+-----+-----+-----+

-----+

|222.00| 81.600,00 €| 81.600,00 €| 2.082,79 €| 2.082,79 €|

16.069,04 €|

+-----+-----+-----+-----+-----+-----+

-----+

|222.01| 143.349,00 €| 205.777,36 €| 18.538,72 €| 18.538,72 €|

24.699,66 €|

+-----+-----+-----+-----+-----+-----+

-----+

|222.03| 15.000,00 €| 22.167,09 €| 4.963,16 €| 4.963,16 €|

4.217,39 €|

+-----+-----+-----+-----+-----+-----+

-----+

|223 | 100,00 €| 0,00 €| 0,00 €| 0,00 €|

0,00 €|

+-----+-----+-----+-----+-----+-----+

-----+

|224 | 171.169,22 €| 172.405,88 €| 24.226,04 €| 24.226,04 €|

2.387,43 €|

+-----+-----+-----+-----+-----+-----+

-----+

|225 | 145.252,00 €| 149.566,40 €| 5.014,73 €| 1.975,36 €|

757,71 €|

+-----+-----+-----+-----+-----+-----+

-----+

|225.02| 145.252,00 €| 149.566,40 €| 5.014,73 €| 1.975,36 €|

757,71 €|

+-----+-----+-----+-----+-----+-----+

-----+

|226 | 3.027.916,16 €| 3.871.508,16 €| 392.734,00 €| 384.850,21 €|

MINHAP-resguardo-firma (5)

0,00 €|

-----+					
231	55.602,90 €	87.462,48 €	11.553,94 €	11.553,94 €	
3.908,96 €					
-----+					
231.20	55.602,90 €	87.462,48 €	11.553,94 €	11.553,94 €	
3.908,96 €					
-----+					
233	266.100,00 €	282.988,89 €	73.369,79 €	73.369,79 €	
0,00 €					
-----+					
24	40.000,00 €	75.555,56 €	1.000,00 €	1.000,00 €	
50.369,59 €					
-----+					
240	40.000,00 €	75.555,56 €	1.000,00 €	1.000,00 €	
50.369,59 €					
-----+					
25	7.400,50 €	11.824,58 €	2.450,25 €	2.450,25 €	
1.858,46 €					
-----+					
26	37.666,00 €	41.738,00 €	500,00 €	500,00 €	
1.750,00 €					
-----+					
3	245.000,00 €	1.536.825,71 €	49.839,73 €	49.839,73 €	
139,58 €					
-----+					
31	240.000,00 €	219.378,47 €	49.397,78 €	49.397,78 €	
0,00 €					
-----+					
310	240.000,00 €	219.378,47 €	49.397,78 €	49.397,78 €	
0,00 €					
-----+					
35	5.000,00 €	1.317.447,24 €	441,95 €	441,95 €	
139,58 €					
-----+					
352	3.000,00 €	1.315.447,24 €	238,65 €	238,65 €	
139,58 €					
-----+					
359	2.000,00 €	2.000,00 €	203,30 €	203,30 €	

28.347,36 €|

+-----+				
-----+				
47	405.604,13 €	774.418,26 €	901,85 €	901,85 €
123.867,79 €				
+-----+				
-----+				
470	375.604,13 €	743.312,31 €	0,00 €	0,00 €
103.875,70 €				
+-----+				
-----+				
479	30.000,00 €	31.105,95 €	901,85 €	901,85 €
19.992,09 €				
+-----+				
-----+				
48	2.460.085,21 €	35.320.011,44 €	111.522,28 €	86.321,16 €
365.264,93 €				
+-----+				
-----+				
5	20.000,00 €	0,00 €	0,00 €	0,00 €
0,00 €				
+-----+				
-----+				
50	20.000,00 €	0,00 €	0,00 €	0,00 €
0,00 €				
+-----+				
-----+				
500	20.000,00 €	0,00 €	0,00 €	0,00 €
0,00 €				
+-----+				
-----+				
6	12.882.300,57 €	22.434.514,76 €	687.390,44 €	687.069,33 €
999.011,66 €				
+-----+				
-----+				
60	44.000,00 €	48.166,67 €	1.663,75 €	1.663,75 €
0,00 €				
+-----+				
-----+				
600	37.000,00 €	43.166,67 €	0,00 €	0,00 €
0,00 €				
+-----+				
-----+				
609	7.000,00 €	5.000,00 €	1.663,75 €	1.663,75 €
0,00 €				
+-----+				
-----+				
61	2.164.688,18 €	5.107.437,97 €	118.847,50 €	118.847,50 €
442.488,84 €				
+-----+				
-----+				
619	2.164.688,18 €	5.107.437,97 €	118.847,50 €	118.847,50 €

284.642,17 €|

650	8.761.817,58 €	9.219.430,05 €	367.359,04 €	367.359,04 €
284.642,17 €				
7	5.037.572,00 €	12.678.676,43 €	117.054,11 €	99.415,46 €
€ 1.910.049,63 €				
72	15.546,20 €	145.713,91 €	0,00 €	0,00 €
0,00 €				
723	15.546,20 €	145.713,91 €	0,00 €	0,00 €
0,00 €				
75	100.000,00 €	100.000,00 €	0,00 €	0,00 €
88.150,89 €				
753	100.000,00 €	100.000,00 €	0,00 €	0,00 €
88.150,89 €				
76	3.413.957,80 €	10.606.211,85 €	104.567,86 €	86.929,21 €
€ 1.111.455,17 €				
762	3.163.957,80 €	10.327.194,65 €	104.567,86 €	86.929,21 €
€ 1.053.536,90 €				
763	60.000,00 €	60.000,00 €	0,00 €	0,00 €
9.917,52 €				
768	190.000,00 €	219.017,20 €	0,00 €	0,00 €
48.000,75 €				
77	1.000.000,00 €	1.308.334,32 €	0,00 €	0,00 €
576.869,06 €				
78	508.068,00 €	518.416,35 €	12.486,25 €	12.486,25 €
133.574,51 €				
8	761.564,89 €	1.130.239,34 €	18.000,00 €	18.000,00 €

MINHAP-resguardo-firma (5)

Obligaciones pendientes de pago:			
(+) Del Presupuesto corriente	R11	109.036,56 €	
(+) Del Presupuesto cerrados	R12	-7.021.630,23 €	
(+) De Operaciones no presupuestarias	R15	3.377.917,83 €	
3.- Total Obligaciones pendientes de Pago	R19t	-3.534.675,84 €	
Partidas pendientes de aplicación			
(-) Cobros realizados pendientes aplicación definitiva	R06	-158.772,07 €	
(-) Pagos realizados pendientes aplicación definitiva	R16	0,00 €	
4.- Total Partidas pendientes de aplicación	R89t	158.772,07 €	
I. Remanente de Tesorería (1 + 2 - 3 + 4)	R39t	5.277.304,06 €	
II. Saldos de dudoso cobro	R41	882.085,86 €	
III. Exceso de financiación afectada	R42	1.003.961,28 €	
IV. Remanente de Tesorería para Gastos generales (I - II - III)	R49t	3.391.256,92 €	
V. Saldo de obligaciones pendientes de aplicar al Presupuesto a 31 de diciembre	R59t	-243.147,74 €	
VI. Saldo de obligaciones por devolución de ingresos pendientes de aplicar al Presupuesto a 31 de diciembre	R69t	0,00 €	

-- INFORMES RESUMEN

F.3.2.- Informe Evaluacion - Resultado Estabilidad Presupuestaria Grupo
Administracion Pública

Operaciones con		Deuda viva a final del	
Entidades de		Total Deuda viva	
Otras operaciones de	Entidad	Deuda a corto plazo	Emisiones de
deuda crédito	Factoring sin recurso	Avales ejecutados - reintegrados	de
crédito	Con Administraciones Públicas (FFPP)	a final del trimestre	crédito
07-34-000-DD-000 Diputación Prov. de Palencia		0,00 €	
0,00 €	22.458.820,22 €	0,00 €	0,00 €
0,00 €		0,00 €	22.458.820,22 €
Total Corporación Local		0,00 €	
0,00 €	22.458.820,22 €	0,00 €	0,00 €
0,00 €		0,00 €	22.458.820,22 €
Nivel Deuda Viva			
		22.458.820,22 €	
Observaciones:			
(no se han introducido observaciones)			



Ejecuciones trimestrales de las Entidades Locales. Trimestre 1 - Ejercicio 2016

Entidad Local:

v.1.1-10.34.251.183

Atención: recuerde que los cambios que haga aquí pueden afectar a otros formularios, como por ejemplo el Calendario y Presupuesto de tesorería.

CLASIFICACIÓN ECONÓMICA

(Unidad: Euros)


No olvide pulsar "Enviar" antes de abandonar el formulario

VOLVER

IMPRIMIR

INGRESOS	Ejercicio Corriente			Ejercicios cerrados		Estimación Derechos Reconocidos Netos a 31-12-2016	Desviación (B)/(A)-1	Observaciones
	Previsiones iniciales Presupuesto 2016	Estimación Previsiones definitivas al final de ejercicio (1)	(B) Derechos Reconocidos Netos (2)	Recaudación Líquida (2)	Recaudación Líquida (2)			
1 Impuestos directos	2.999.737,85	2.999.737,85	640.589,63	640.589,63	0,00	3.136.737,85	-0,79	
2 Impuestos indirectos	2.294.751,41	2.294.751,41	566.549,83	566.549,83	0,00	2.383.787,76	-0,75	
3 Tasas y otros ingresos	7.343.929,15	7.343.929,15	1.504.687,54	373.740,65	560.521,22	7.824.222,12	-0,80	
4 Transferencias corrientes	46.800.770,63	46.817.695,64	10.502.251,97	10.502.251,97	0,00	45.753.688,59	-0,78	
5 Ingresos patrimoniales	263.501,00	263.501,00	52.030,22	49.527,51	1.364,83	275.516,65	-0,80	
6 Enajenación de inversiones reales	432.203,68	20.000,00	6.103,11	6.103,11	0,00	0,00	-0,69	
7 Transferencias de capital	3.154.304,25	3.363.645,61	97.422,63	4.796,21	84.583,39	1.794.134,57	-0,97	
8 Activos financieros	405.726,48	12.320.523,16	119.380,27	68.780,06	133,38	500.000,00	-0,99	
9 Pasivos financieros								
Total Ingresos	63.694.924,45	75.423.783,82	13.489.015,20	12.212.338,97	646.602,82	61.668.087,54	-6,54	

GASTOS	Ejercicio Corriente			Ejercicios cerrados		Estimación Obligaciones Reconocidas Netas a 31-12-2016	Desviación (B)/(A)-1	Observaciones
	Créditos iniciales Presupuesto 2016	Estimación Créditos definitivos al final de ejercicio (1)	(B) Obligaciones Reconocidas Netos (2)	Pagos Líquidos (2)	Pagos Líquidos (2)			
1 Gastos de personal	17.079.845,42	19.329.653,70	3.527.713,62	3.527.713,62	278.844,45	16.642.913,21	-0,82	
2 Gastos en bienes corrientes y servicios	18.076.149,96	21.266.687,91	2.429.153,01	2.396.777,33	2.770.874,75	17.356.301,47	-0,89	
3 Gastos financieros	245.000,00	1.536.825,71	49.839,73	49.839,73	139,58	191.100,00	-0,97	
4 Transferencias corrientes	8.228.491,61	42.097.424,36	313.869,47	255.168,35	1.059.210,16	7.274.059,49	-0,99	



Ejecuciones trimestrales de las Entidades Locales. Trimestre 1 - Ejercicio 2016

Entidad Local:

v.1.1-10.34.251.163

DESGLOSE DE INGRESOS CORRIENTES

Comunicación ejecución trimestral correspondiente al 1º trimestre del ejercicio 2016

(Unidad: Euros)

No olvide pulsar "Enviar" antes de abandonar el formulario

VOLVER

IMPRIMIR

Los totales coinciden con la Económica.

Desglose de los ingresos corrientes		Ejercicio Corriente				Ejercicios cerrados
		Previsiones iniciales Presupuesto 2016	Estimación Previsiones definitivas al final de ejercicio (1)	Derechos Reconocidos Netos (2)	Recaudación Líquida (2)	Recaudación Líquida (2)
1	IMPUESTOS DIRECTOS	2.999.737,85	2.999.737,85	640.589,63	640.589,63	0,00
<input type="checkbox"/>	10 Impuesto sobre la Renta	1.462.830,85	1.462.830,85	378.768,72	378.768,72	0,00
	100 Impuestos sobre la Renta de las Personas Físicas	1.462.830,85	1.462.830,85	378.768,72	378.768,72	0,00
	101 Impuesto sobre Sociedades					

	220.00	Impuesto sobre el alcohol y bebidas derivadas	25.652,75	25.652,75	5.651,28	5.651,28	0,00
	220.01	Impuesto sobre la cerveza	8.563,90	8.563,90	97.326,30	97.326,30	0,00
	220.02	Impuesto sobre el vino y bebidas fermentadas					
	220.03	Impuesto sobre las labores del tabaco	221.332,32	221.332,32	56.243,52	56.243,52	0,00
	220.04	Impuesto sobre hidrocarburos	400.016,94	400.016,94	0,01	0,01	0,00
	220.05	Impuesto sobre determinados medios de transporte					
	220.06	Impuesto sobre productos intermedios	580,00	580,00	129,63	129,63	0,00
	220.07	Impuesto sobre la energía					
	220.08	Impuesto sobre ventas minoristas de hidrocarburos					
	220.09	Exacción sobre la gasolina					
<input type="checkbox"/>	26	Recargos sobre impuestos indirectos del Estado y de la Comunidad Autónoma.					
	260	Sobre impuestos del Estado					
	261	Sobre impuestos de la Comunidad Autónoma					
<input type="checkbox"/>	27	Recargos sobre impuestos indirectos de otros entes locales.					
	270	Sobre impuestos de otros entes locales					
	28	Impuestos indirectos extinguidos					
<input type="checkbox"/>	29	Otros impuestos indirectos					
	290	Impuesto sobre construcciones, instalaciones y obras					
	291	Impuesto sobre gastos suntuarios (Cotos de caza y pesca)					
	292	Arbitrio sobre importaciones y entregas de mercancías en Canarias (AIEM)					
	293	Impuesto general indirecto canario (IGIC)					
	294	Impuesto sobre la producción, los servicios y la importación (IPSI) de Ceuta y Melilla					
	295	Impuesto sobre primas de seguros					
	296	Impuesto sobre transmisiones patrimoniales y actos jurídicos documentados					
	299	Otros Impuestos indirectos					
3		TASAS Y OTROS INGRESOS	7.343.929,15	7.343.929,15	1.504.687,54	373.740,65	560.521,22
<input type="checkbox"/>	30	Tasas por la prestación de servicios públicos básicos.					
	300	Servicio de abastecimiento de agua					

	337 Tasas por aprovechamiento del vuelo					
	338 Compensación de Telefónica de España S.A.	18.400,00	18.400,00	4.975,56	4.975,56	0,00
	339 Otras tasas por utilización privativa del dominio público	2.250,00	2.250,00	700,00	700,00	0,00
<input checked="" type="checkbox"/>	34 Precios públicos	2.510.667,00	2.510.667,00	660.703,24	224.202,71	8.650,81
	340 Servicios hospitalarios					
	341 Servicios asistenciales					
	342 Servicios educativos	35.000,00	35.000,00	1.750,00	1.750,00	3.540,00
	343 Servicios deportivos	394.950,00	394.950,00	186.182,00	186.182,00	0,00
	344 Entradas a museos, exposiciones, espectáculos.	133.000,00	133.000,00	23.627,00	23.627,00	0,00
	345 Servicio de transporte público urbano					
	349 Otros precios públicos.	1.947.717,00	1.947.717,00	449.144,24	12.643,71	5.110,81
<input checked="" type="checkbox"/>	35 Contribuciones especiales	304.859,10	304.859,10	0,00	0,00	0,00
	350 Para la ejecución de obras					
	351 Para el establecimiento o ampliación de servicios	304.859,10	304.859,10	0,00	0,00	0,00
	36 Ventas	5.000,00	5.000,00	0,00	0,00	0,00
<input checked="" type="checkbox"/>	38 Reintegros de operaciones corrientes	81.000,00	81.000,00	4.611,76	4.611,76	2.115,10
	380 Reintegro de avales					
	389 Otros reintegros de operaciones corrientes	81.000,00	81.000,00	4.611,76	4.611,76	2.115,10
<input checked="" type="checkbox"/>	39 Otros ingresos	447.967,35	447.967,35	246.377,93	16.536,76	4.827,97
	391 Multas	5.000,00	5.000,00	5.874,33	5.424,33	4.289,35
	391.00 Multas por infracciones urbanísticas					
	391.10 Multas por infracciones tributarias y análogas					
	391.20 Multas por infracciones de la Ordenanza de circulación.					
	391.90 Otras multas y sanciones	5.000,00	5.000,00	5.874,33	5.424,33	4.289,35
	392 Recargos del periodo ejecutivo y por declaración extemporánea sin requerimiento previo	2.500,00	2.500,00	0,00	0,00	0,00
	392.00 Recargos por declaración extemporánea sin requerimiento previo					
	392.10 Recargo ejecutivo					
	392.11 Recargo de apremio	2.500,00	2.500,00	0,00	0,00	0,00

☐	De entes públicos y sociedades mercantiles de la Entidad local.	0,00	6.323,16	0,00	0,00	0,00
	440 De entes públicos	0,00	6.323,16	0,00	0,00	0,00
	441 De sociedades mercantiles					
☐	45 De Comunidades Autónomas	9.340.367,85	9.350.969,70	1.610.928,31	1.610.928,31	0,00
	450 De la Administración General de las Comunidades Autónomas	8.077.407,13	8.077.407,13	1.605.331,25	1.605.331,25	0,00
	450.00 Participación en tributos de la Comunidad Autónoma	212.690,00	212.690,00	0,00	0,00	0,00
	450.01 Otras transferencias incondicionadas	958.008,00	539.004,00	16.467,12	16.467,12	0,00
	450.02 Transferencias corrientes en cumplimiento de convenios suscritos con la Comunidad Autónoma en materia de Servicios Sociales y Políticas de Igualdad.	5.351.654,64	5.351.654,64	924.564,19	924.564,19	0,00
	450.30 Transferencias corrientes en cumplimiento de convenios suscritos con la Comunidad Autónoma en materia de Educación.					
	450.50 Transferencias corrientes en cumplimiento de convenios suscritos con la Comunidad Autónoma en materia de Empleo y Desarrollo local.					
	450.60 Otras transferencias corrientes en cumplimiento de convenios suscritos con la Comunidad Autónoma.	19.978,00	19.978,00	9.989,00	9.989,00	0,00
	450.80 Otras subvenciones corrientes de la Administración General de la Comunidad Autónoma.	1.535.076,49	1.954.080,49	654.310,94	654.310,94	0,00
	451 De Organismos Autónomos y agencias de las Comunidades Autónomas.	1.238.831,56	1.255.756,57	5.597,06	5.597,06	0,00
	452 De fundaciones de las Comunidades Autónomas	24.129,16	17.806,00	0,00	0,00	0,00
	453 De sociedades mercantiles, entidades públicas empresariales y otros organismos públicos dependientes de las Comunidades Autónomas.					
☐	46 De Entidades Locales	33.250,00	33.250,00	14.580,18	14.580,18	0,00
	461 De Diputaciones, Consejos o Cabildos					
	462 De Ayuntamientos	33.250,00	33.250,00	14.580,18	14.580,18	0,00
	463 De Mancomunidades					
	464 De Áreas Metropolitanas					
	465 De Comarcas					
	466 De Entidades que agrupen Municipios					
	467 De Consorcios					
	468 De Entidades locales Menores					
	47 De Empresas privadas					


	534.10	De sociedades y entidades no dependientes de las entidades locales						
	537	De empresas privadas						
<input checked="" type="checkbox"/>	54	Rentas de bienes inmuebles	73.801,00	73.801,00	22.432,21	22.312,33	0,00	
	541	Arrendamientos de fincas urbanas	6.785,00	6.785,00	864,72	864,72	0,00	
	542	Arrendamientos de fincas rústicas	37.016,00	37.016,00	0,00	0,00	0,00	
	544	Censos						
	549	Otras rentas de bienes inmuebles	30.000,00	30.000,00	21.567,49	21.447,61	0,00	
<input checked="" type="checkbox"/>	55	Productos de concesiones y aprovechamientos especiales	3.100,00	3.100,00	2.200,00	2.200,00	0,00	
	550	De concesiones administrativas con contraprestación periódica						
	551	De concesiones administrativas con contraprestación no periódica						
	552	Derecho de superficie con contraprestación periódica						
	553	Derecho de superficie con contraprestación no periódica						
		554 Aprovechamientos agrícolas y forestales						
	554.00	Producto de explotaciones forestales						
	554.10	Fondo de mejora de montes						
	555	Aprovechamientos especiales con contraprestación						
	559	Otras concesiones y aprovechamientos	3.100,00	3.100,00	2.200,00	2.200,00	0,00	
<input checked="" type="checkbox"/>	59	Otros ingresos patrimoniales	36.600,00	36.600,00	2.382,83	0,00	1.364,83	
	591	Beneficios por realización de inversiones financieras						
	592	Ingresos por operaciones de intercambio financiero						
	599	Otros ingresos patrimoniales	36.600,00	36.600,00	2.382,83	0,00	1.364,83	
TOTAL INGRESOS DE OPERACIONES CORRIENTES			59.702.690,04	59.719.615,05	13.266.109,19	12.132.659,59	561.886,05	

(1) Estimación Previsiones definitivas al final ejercicio - Presupuesto actualizado, incluyendo las modificaciones ya tramitadas y/o previstas tramitar hasta final de ejercicio.

(2) Datos de ejecución acumulados a final del trimestre vencido

Los totales coinciden con la Económica.

No olvide pulsar "Enviar" antes de abandonar el formulario



Ejecuciones trimestrales de las Entidades Locales. Trimestre 1 - Ejercicio 2016

Entidad Local:

v.1.1-10.34.251.163

DESGLOSE DE INGRESOS DE CAPITAL Y FINANCIEROS

Comunicación ejecución trimestral correspondiente al 1º trimestre del ejercicio 2016

(Unidad: Euros)

No olvide pulsar "Enviar" antes de abandonar el formulario

VOLVER

IMPRIMIR

Los totales coinciden con la Económica.

Desglose de los ingresos de operaciones de capital y financieras		Ejercicio Corriente				Ejercicios cerrados
		Previsiones iniciales Presupuesto 2016	Estimación Previsiones definitivas al final de ejercicio (1)	Derechos Reconocidos Netos (2)	Recaudación Líquida (2)	Recaudación Líquida (2)
6	ENAJENACIÓN DE INVERSIONES REALES	432.203,68	20.000,00	6.103,11	6.103,11	0,00
<input type="checkbox"/>	60 De terrenos	412.203,68	0,00	0,00	0,00	0,00
	600 Venta de solares	412.203,68	0,00	0,00	0,00	0,00
	601 Venta de fincas rústicas					

	750.00	Subvenciones afectas a la amortización de préstamos y operaciones financieras.					
	750.02	Transferencias de capital en cumplimiento de convenios suscritos con la Comunidad Autónoma en materia de Servicios Sociales y Políticas de Igualdad.					
	750.30	Transferencias de capital en cumplimiento de convenios suscritos con la Comunidad Autónoma en materia de Educación.	130.000,00	130.000,00	0,00	0,00	0,00
	750.50	Transferencias de capital en cumplimiento de convenios suscritos con la Comunidad Autónoma en materia de Empleo y Desarrollo local.					
	750.60	Otras transferencias de capital en cumplimiento de convenios suscritos con la Comunidad Autónoma.					
	750.80	Otras transferencias de capital de la Administración General de la Comunidad Autónoma.					
	751	De Organismos Autónomos y agencias de las Comunidades Autónomas.					
	752	De fundaciones de las Comunidades Autónomas					
	753	De sociedades mercantiles, entidades públicas empresariales y otros organismos públicos dependientes de las Comunidades Autónomas.					
<input checked="" type="checkbox"/>	76	De Entidades Locales	2.524.304,25	2.733.645,61	97.422,63	4.796,21	84.583,39
	761	De Diputaciones, Consejos o Cabildos					
	762	De Ayuntamientos	2.524.304,25	2.722.545,61	97.422,63	4.796,21	84.583,39
	763	De Mancomunidades					
	764	De Áreas Metropolitanas					
	765	De Comarcas					
	766	De otras Entidades que agrupen Municipios					
	767	De Consorcios					
	768	De Entidades locales Menores	0,00	11.100,00	0,00	0,00	0,00
	77	De empresas privadas					
	78	De familias e instituciones sin fines de lucro					
<input checked="" type="checkbox"/>	79	Del exterior	500.000,00	500.000,00	0,00	0,00	0,00
	790	Del Fondo Social Europeo					
	791	Del Fondo de Desarrollo Regional	500.000,00	500.000,00	0,00	0,00	0,00
	792	Del Fondo de Cohesión					
	793	Del Fondo Europeo Agrícola de Garantía (FEAGA)					

	830	Reintegros de préstamos de fuera del sector público a corto plazo.					
	831	Reintegros de préstamos de fuera del sector público a largo plazo.	100.000,00	100.000,00	57.633,34	14.144,29	133,38
<input type="checkbox"/>	84	Devolución de depósitos y fianzas constituidos					
	840	Devolución de depósitos					
	841	Devolución de fianzas					
	85	Enajenación de acciones y participaciones del sector público.	159.823,09	159.823,09	0,00	0,00	0,00
	86	Enajenación de acciones y participaciones fuera del sector público.					
<input type="checkbox"/>	87	Remanente de tesorería	0,00	11.914.796,68	0,00	0,00	0,00
	870	Remanente de tesorería.	0,00	11.914.796,68	0,00	0,00	0,00
	870.00	Para gastos generales	0,00	10.983.150,19	0,00	0,00	0,00
	870.10	Para gastos con financiación afectada	0,00	931.646,49	0,00	0,00	0,00
	9	PASIVOS FINANCIEROS	2.400.000,00	0,00	0,00	0,00	0,00
<input type="checkbox"/>	90	Emisión de Deuda Pública en euros					
	900	Emisión de Deuda Pública en euros a corto plazo.					
	901	Emisión de Deuda Pública en euros a largo plazo.					
<input type="checkbox"/>	91	Préstamos recibidos en euros	2.400.000,00	0,00	0,00	0,00	0,00
	910	Préstamos recibidos a corto plazo de entes del sector público.					
	911	Préstamos recibidos a largo plazo de entes del sector público.					
	912	Préstamos recibidos a corto plazo de entes de fuera del sector público.					
	913	Préstamos recibidos a largo plazo de entes de fuera del sector público.	2.400.000,00	0,00	0,00	0,00	0,00
<input type="checkbox"/>	92	Emisión de Deuda Pública en moneda distinta del euro					
	920	Emisión de Deuda Pública en moneda distinta del euro a corto plazo.					
	921	Emisión de Deuda Pública en moneda distinta del euro a largo plazo.					
<input type="checkbox"/>	93	Préstamos recibidos en moneda distinta del euro					
	930	Préstamos recibidos en moneda distinta del euro a corto plazo.					
	931	Préstamos recibidos en moneda distinta del euro a largo plazo.					
	94	Depósitos y fianzas recibidos					



Ejecuciones trimestrales de las Entidades Locales. Trimestre 1 - Ejercicio 2016

Entidad Local:

v.1.1-10.34.251.163

DESGLOSE DE GASTOS CORRIENTES

Comunicación ejecución trimestral correspondiente al 1º trimestre del ejercicio 2016

(Unidad: Euros)

No olvide pulsar "Enviar" antes de abandonar el formulario

VOLVER

IMPRIMIR

Los totales coinciden con la Económica.

Desglose de los gastos corrientes		Ejercicio Corriente				Ejercicios cerrados
		Créditos iniciales Presupuesto 2016	Estimación Créditos definitivos al final de ejercicio (1)	Obligaciones Reconocidas Netas (2)	Pagos Líquidos (2)	Pagos Líquidos (2)
1	GASTOS DE PERSONAL	17.079.845,42	19.329.653,70	3.527.713,62	3.527.713,62	278.844,45
<input type="checkbox"/>	10 Órganos de gobierno y personal directivo	559.023,00	558.459,14	114.833,37	114.833,37	0,00
<input type="checkbox"/>	100 Retribuciones básicas y otras remuneraciones de los miembros de los órganos de gobierno	559.023,00	558.459,14	114.833,37	114.833,37	0,00

	124	Retribuciones de funcionarios en prácticas				
	124.00	Sueldos del Grupo A1				
	124.01	Sueldos del Grupo A2				
	124.02	Sueldos del Grupo B				
	124.03	Sueldos del Grupo C1				
	124.04	Sueldos del Grupo C2				
	124.05	Sueldos del Grupo E				
	124.06	Trienios				
	124.09	Otras retribuciones básicas				
	127	Contribuciones a planes y fondos de pensiones				
	13	Personal Laboral	5.700.762,91	6.778.915,54	1.254.196,69	1.254.196,69
		130 Laboral Fijo	3.865.815,28	4.151.712,65	886.526,71	886.526,71
	130.00	Retribuciones básicas	0,00	4.151.712,65	886.526,71	886.526,71
	130.01	Horas extraordinarias				
	130.02	Otras remuneraciones	3.865.815,28	0,00	0,00	0,00
	131	Laboral temporal	1.834.947,63	2.627.202,89	367.669,98	367.669,98
	132	Retribuciones en especie				
	137	Contribuciones a planes y fondos de pensiones				
	14	Otro personal	96.291,16	109.634,07	21.801,89	21.801,89
	143	Otro personal	96.291,16	109.634,07	21.801,89	21.801,89
	147	Contribuciones a planes y fondos de pensiones				
	15	Incentivos al rendimiento	178.571,77	237.857,94	46.142,11	46.142,11
	150	Productividad	178.571,77	237.857,94	46.142,11	46.142,11
	151	Gratificaciones				
	152	Otros incentivos al rendimiento				
	153	Complemento de dedicación especial				
	16	Cuotas, prestaciones y gastos sociales a cargo del empleador	3.968.797,23	4.654.449,59	674.768,70	674.768,70
	160	Cuotas sociales	3.599.832,00	4.195.610,65	604.659,59	604.659,59

	213	Maquinaria, instalaciones técnicas y utillaje	99.902,91	171.012,09	31.196,33	30.857,70	20.874,48
	214	Elementos de transporte	71.500,00	91.164,90	11.406,07	10.175,61	7.244,18
	215	Mobiliario	11.101,80	11.101,80	0,00	0,00	0,00
	216	Equipos para procesos de información	218.136,00	213.005,13	39.882,04	38.512,95	14.291,17
	219	Otro inmovilizado material					
☐	22	Material, suministros y otros	16.466.782,00	19.123.245,72	2.113.428,14	2.085.796,02	2.567.553,95
	220	Material de oficina	116.936,00	143.270,97	36.897,18	36.817,28	3.387,23
	220.00	Ordinario no inventariable	115.736,00	141.821,77	35.447,98	35.368,08	3.387,23
	220.01	Prensa, revistas, libros y otras publicaciones	1.200,00	1.449,20	1.449,20	1.449,20	0,00
	220.02	Material informático no inventariable					
	221	Suministros	662.290,50	695.566,50	86.540,91	78.113,63	35.143,47
	221.00	Energía eléctrica	173.563,50	176.530,36	1.011,64	1.011,64	9.154,02
	221.01	Agua	50.947,00	51.474,81	8.295,41	5.846,64	2.554,88
	221.02	Gas	115.318,00	120.307,03	32.397,99	28.084,70	3.009,42
	221.03	Combustibles y carburantes	149.136,00	149.479,87	22.729,61	22.004,16	4.453,66
	221.04	Vestuario	35.118,00	35.627,00	790,71	790,71	3.863,26
	221.05	Productos alimenticios					
	221.06	Productos farmacéuticos y material sanitario	33.308,00	33.541,85	4.174,08	4.174,08	1.181,93
	221.10	Productos de limpieza y aseo	8.000,00	8.000,00	728,52	0,00	264,84
	221.11	Suministros de repuestos de maquinaria, utillaje y elementos de transporte					
	221.12	Suministros de material electrónico, eléctrico y de telecomunicaciones					
	221.13	Manutención de animales	2.000,00	1.800,00	425,23	425,23	0,00
	221.99	Otros suministros	94.900,00	118.805,58	15.987,72	15.776,47	10.661,46
	222	Comunicaciones	239.949,00	309.544,45	25.584,67	25.584,67	44.986,09
	222.00	Servicios de Telecomunicaciones	81.600,00	81.600,00	2.082,79	2.082,79	16.069,04
	222.01	Postales	143.349,00	205.777,36	18.538,72	18.538,72	24.699,66
	222.02	Telegráficas					
	222.03	Informáticas	15.000,00	22.167,09	4.963,16	4.963,16	4.217,39
	222.99	Otros gastos en comunicaciones					

	230.20	Del personal no directivo	42.611,00	62.948,35	9.708,15	9.708,15	0,00
	231	Locomoción	55.602,90	87.462,48	11.553,94	11.553,94	3.908,96
	231.00	De los miembros de los órganos de gobierno					
	231.10	Del personal directivo					
	231.20	Del personal no directivo	55.602,90	87.462,48	11.553,94	11.553,94	3.908,96
	233	Otras indemnizaciones	266.100,00	282.988,89	73.369,79	73.369,79	0,00
	<input checked="" type="checkbox"/>	24 Gastos de publicaciones	40.000,00	75.555,56	1.000,00	1.000,00	50.369,59
	240	Gastos de edición y distribución	40.000,00	75.555,56	1.000,00	1.000,00	50.369,59
	25	Trabajos realizados por administraciones públicas y otras entidades públicas	7.400,50	11.824,58	2.450,25	2.450,25	1.858,46
	26	Trabajos realizados por Instituciones sin fines de lucro	37.666,00	41.738,00	500,00	500,00	1.750,00
	3	GASTOS FINANCIEROS	245.000,00	1.536.825,71	49.839,73	49.839,73	139,58
	<input checked="" type="checkbox"/>	30 De Deuda Pública en euros					
	300	Intereses					
	301	Gastos de emisión, modificación y cancelación					
	309	Otros gastos financieros de Deuda Pública					
	<input checked="" type="checkbox"/>	31 De préstamos y otras operaciones financieras en euros	240.000,00	219.378,47	49.397,78	49.397,78	0,00
	310	Intereses	240.000,00	219.378,47	49.397,78	49.397,78	0,00
	311	Gastos de formalización, modificación y cancelación					
	319	Otros gastos financieros de préstamos y otras operaciones financieras en euros					
	<input checked="" type="checkbox"/>	32 De Deuda Pública en moneda distinta del euro					
	320	Intereses					
	321	Gastos de emisión, modificación y cancelación					
	322	Diferencias de cambio					
	329	Otros gastos financieros de Deuda Pública en moneda distinta del euro					
	<input checked="" type="checkbox"/>	33 De préstamos y otras operaciones financieras en moneda distinta del euro					
	330	Intereses					
	331	Gastos de formalización, modificación y cancelación					
	332	Diferencias de cambio					

	441	Subvenciones para bonificación de intereses y primas de seguros					
	442	Subvenciones para reducir el precio a pagar por los consumidores					
	449	Otras subvenciones a entes públicos y sociedades mercantiles de la Entidad Local					
<input checked="" type="checkbox"/>	45	A Comunidades Autónomas	268.000,00	288.000,00	55.201,00	35.201,00	33.999,99
	450	A la Administración General de las Comunidades Autónomas					
	451	A Organismos Autónomos y agencias de las Comunidades Autónomas					
	452	A fundaciones de las Comunidades Autónomas	10.000,00	10.000,00	0,00	0,00	0,00
	453	A sociedades mercantiles, entidades públicas empresariales y otros organismos públicos dependientes de las Comunidades Autónomas	258.000,00	278.000,00	55.201,00	35.201,00	33.999,99
	453.00	Subvenciones para fomento del empleo					
	453.10	Subvenciones para bonificación de intereses y primas de seguros					
	453.20	Subvenciones para reducir el precio a pagar por los consumidores					
	453.90	Otras subvenciones a sociedades mercantiles, entidades públicas empresariales y otros organismos públicos dependientes de las Comunidades Autónomas	258.000,00	278.000,00	55.201,00	35.201,00	33.999,99
<input checked="" type="checkbox"/>	46	A Entidades Locales	4.863.617,47	5.483.809,86	146.244,34	132.744,34	492.850,70
	461	A Diputaciones, Consejos o Cabildos insulares					
	462	A Ayuntamientos	4.438.168,41	5.058.694,13	146.244,34	132.744,34	450.112,18
	463	A Mancomunidades	247.810,00	246.810,00	0,00	0,00	14.391,16
	464	A Áreas Metropolitanas					
	465	A Comarcas					
	466	A otras Entidades que agrupen municipios					
	467	A Consorcios	89.639,06	89.639,06	0,00	0,00	0,00
	468	A Entidades Locales Menores	88.000,00	88.666,67	0,00	0,00	28.347,36
<input checked="" type="checkbox"/>	47	A Empresas privadas	405.604,13	774.418,26	901,85	901,85	123.867,79
	470	Subvenciones para fomento del empleo	375.604,13	743.312,31	0,00	0,00	103.875,70
	471	Subvenciones para bonificación de intereses y primas de seguros					
	472	Subvenciones para reducir el precio a pagar por los consumidores					



Ejecuciones trimestrales de las Entidades Locales. Trimestre 1 - Ejercicio 2016

Entidad Local:

v.1.1-10.34.251.163

DESGLOSE DE OPERACIONES DE CAPITAL Y FINANCIERAS

Comunicación ejecución trimestral correspondiente al 1º trimestre del ejercicio 2016

(Unidad: Euros)

No olvide pulsar "Enviar" antes de abandonar el formulario

VOLVER

IMPRIMIR

Los totales coinciden con la Económica.

Desglose de los gastos de operaciones de capital y financieras	Ejercicio Corriente				Ejercicios cerrados
	Créditos iniciales Presupuesto 2016	Estimación Créditos definitivos al final de ejercicio (1)	Obligaciones Reconocidas Netas (2)	Pagos Líquidos (2)	Pagos Líquidos (2)
6 INVERSIONES REALES	12.882.300,57	22.434.514,76	687.390,44	687.069,33	999.011,66
<input type="checkbox"/> 60 Inversión nueva en infraestructuras y bienes destinados al uso general	44.000,00	48.166,67	1.663,75	1.663,75	0,00
600 Inversiones en terrenos	37.000,00	43.166,67	0,00	0,00	0,00

	650	Gastos en inversiones gestionadas para otros entes públicos	8.761.817,58	9.219.430,05	367.359,04	367.359,04	284.642,17
<input type="checkbox"/>	68	Gastos en inversiones de bienes patrimoniales					
	681	Terrenos y bienes naturales					
	682	Edificios y otras construcciones					
	689	Otros gastos en inversiones de bienes patrimoniales					
<input type="checkbox"/>	69	Inversiones en bienes comunales					
	690	Terrenos y bienes naturales					
	692	Inversión en infraestructuras					
	7	TRANSFERENCIAS DE CAPITAL	5.037.572,00	12.678.676,43	117.054,11	99.415,46	1.910.049,63
	70	A la Administración General de la Entidad Local					
	71	A Organismos Autónomos de la Entidad Local					
<input type="checkbox"/>	72	A la Administración del Estado	15.546,20	145.713,91	0,00	0,00	0,00
	720	A la Administración General del Estado					
	721	A Organismos Autónomos y agencias					
	721.00	Al Servicio Público de Empleo Estatal					
	721.09	A otros organismos autónomos					
	722	A fundaciones estatales					
	723	A sociedades mercantiles estatales, entidades públicas empresariales y otros organismos públicos	15.546,20	145.713,91	0,00	0,00	0,00
	73	A la Seguridad Social					
	74	A entes públicos y sociedades mercantiles de la Entidad local					
<input type="checkbox"/>	75	A Comunidades Autónomas	100.000,00	100.000,00	0,00	0,00	88.150,89
	750	A la Administración General de las Comunidades Autónomas					
	751	A Organismos Autónomos y agencias de las Comunidades Autónomas					
	752	A fundaciones de las Comunidades Autónomas					
	753	A sociedades mercantiles, entidades públicas empresariales y otros organismos públicos dependientes de las Comunidades Autónomas	100.000,00	100.000,00	0,00	0,00	88.150,89
<input type="checkbox"/>	76	A Entidades Locales	3.413.957,80	10.606.211,85	104.567,86	86.929,21	1.111.455,17
	761	A Diputaciones, Consejos o Cabildos					

	820.20	A Entidades locales					
	820.90	A otros subsectores					
	821	Préstamos a largo plazo	661.564,89	1.030.239,34	0,00	0,00	0,00
	821.00	Al Estado					
	821.10	A Comunidades Autónomas					
	821.20	A Entidades locales	661.564,89	1.030.239,34	0,00	0,00	0,00
	821.90	A otros subsectores					
<input type="checkbox"/>	83	Concesión de préstamos fuera del sector público	100.000,00	100.000,00	18.000,00	18.000,00	0,00
	830	Préstamos a corto plazo. Desarrollo por sectores.					
	831	Préstamos a largo plazo. Desarrollo por sectores.	100.000,00	100.000,00	18.000,00	18.000,00	0,00
<input type="checkbox"/>	84	Constitución de depósitos y fianzas					
	840	Depósitos					
	840.00	A corto plazo					
	840.10	A largo plazo					
	841	Fianzas					
	841.00	A corto plazo					
	841.10	A largo plazo					
<input type="checkbox"/>	85	Adquisición de acciones y participaciones del sector público					
	850	Adquisición de acciones y participaciones del sector público					
	850.10	Adquisición de acciones y participaciones para compensar pérdidas					
	850.20	Adquisición de acciones y participaciones para financiar inversiones no rentables					
	850.90	Resto de adquisiciones de acciones dentro del sector público					
<input type="checkbox"/>	86	Adquisición de acciones y participaciones fuera del sector público					
	860	Adquisición de acciones y participaciones fuera del sector público					
	860.10	De empresas nacionales					
	860.20	De empresas de la Unión Europea					
	860.90	De otras empresas					

TOTAL GASTOS DE OPERACIONES DE CAPITAL Y FINANCIERAS	22.445.437,46	40.571.478,46	1.894.652,46	1.876.692,70	2.909.061,29
---	----------------------	----------------------	---------------------	---------------------	---------------------

(1) Estimación Créditos definitivos al final ejercicio - Presupuesto actualizado, incluyendo las modificaciones ya tramitadas y/o previstas tramitar hasta final de ejercicio.

(2) Datos de ejecución acumulados a final del trimestre vencido

Los totales coinciden con la Económica.

No olvide pulsar "Enviar" antes de abandonar el formulario

VOLVER

IMPRIMIR



Ejecuciones trimestrales de las Entidades Locales. Trimestre 1 - Ejercicio 2016

Entidad Local:

v.1.1-10.34.251.163

Anexo F.1.1.9: Calendario y Presupuesto de Tesorería

En este formulario los datos se envían automáticamente.


VOLVER

IMPRIMIR

(Importes en EURO)

RECAUDACION/PAGOS REALES Y ESTIMADOS

CONCEPTO	TRIMESTRE CERRADO RECAUDACIÓN/PAGOS ACUMULADA AL FINAL DEL TRIMESTRE VENCIDO (2)						PREVISIONES TRIMESTRE EN CURSO PREVISION RECAUDACIÓN/PAGOS EN CADA MES (3)					PREVISIÓN RECAUD./PAGO RESTO EJERCICIO(5)
	CORRIENTE			CERRADOS			TOTAL	ABRIL	MAYO	JUNIO	PREVISIÓN RECAUD./PAGOS EN EL TRIMESTRE(4)	
	NO INCLUIDOS EN LOS CÁLCULOS DEL PERIODO MEDIO DE PAGO A PROVEEDORES	INCLUIDOS EN LOS CÁLCULOS DEL PERIODO MEDIO DE PAGO A PROVEEDORES	TOTAL	NO INCLUIDOS EN LOS CÁLCULOS DEL PERIODO MEDIO DE PAGO A PROVEEDORES	INCLUIDOS EN LOS CÁLCULOS DEL PERIODO MEDIO DE PAGO A PROVEEDORES	TOTAL						
Fondos líquidos al inicio del periodo (1)							22.697.268,00	23.588.420,08	23.471.693,31	22.514.597,09	23.588.420,08	18.448.775,00
Cobros presupuestarios			12.212.338,97			646.602,82	12.858.941,79	4.149.536,02	3.947.964,55	5.145.517,17	13.243.017,74	32.911.625,90
1. Impuestos directos			640.589,63			0,00	640.589,63	126.256,24	126.256,24	126.256,24	378.768,72	2.032.623,50
2. Impuestos indirectos			566.549,83			0,00	566.549,83	188.849,94	188.849,94	188.849,94	566.549,82	1.133.099,60
3. Tasas y otros ingresos			373.740,65			560.521,22	934.261,87	347.916,57	588.072,57	846.846,25	1.782.835,39	5.059.008,00
			10.502.251,97			0,00	10.502.251,97	3.427.113,57	2.988.529,39	3.865.356,12	10.280.999,08	23.378.161,10



Ejecuciones trimestrales de las Entidades Locales. Trimestre 1 - Ejercicio 2016

Entidad Local: 07-34-000-DD-000

Diputación Prov. de Palencia


(9015)

v.1.1-10.34.251.163

F1.1.13 - Deuda viva y previsión de Vencimientos de Deuda

(Importes en EURO)

CONCEPTO	DEUDA VIVA FINAL TRIMESTRE VENCIDO	VENCIMIENTO PREVISTO		
		ABRIL	MAYO	JUNIO
Deuda a corto plazo (operaciones de tesorería)	0,00	0,00	0,00	0,0
Deuda a largo plazo	22.458.820,22	45.576,75	0,00	912.717,6
Emisiones de deuda	0,00	0,00	0,00	0,0
Operaciones con entidades de credito	22.458.820,22	45.576,75	0,00	912.717,6
Factoring sin recurso	0,00	0,00	0,00	0,0
Deuda con Administraciones publicas (exclusivamente FFPP) (1)	0,00	0,00	0,00	0,0
Otras operaciones de credito	0,00	0,00	0,00	0,0
Avales ejecutados hasta final del trimestre vencido	0,00	0,00	0,00	0,0
Entidades dependientes de la corporación local (clasificadas como Admin Pub)	0,00	0,00	0,00	0,0
Resto de Entidades	0,00	0,00	0,00	0,0
Avales reintegrados hasta final del trimestre vencido	0,00	0,00	0,00	0,0
Entidades dependientes de la corporación local (clasificadas como Admin Pub)	0,00	0,00	0,00	0,0



Ejecuciones trimestrales de las Entidades Locales. Trimestre 1 - Ejercicio 2016

Entidad Local: **07-34-000-DD-000**

Diputación Prov. de Palencia

(9015)

v.1.1-10.34.251.163

F.1.1.14 Perfil de vencimiento de la deuda en los próximos 10 años (operaciones contratadas y/o previsto realizar hasta 31/12/2016)


Unidades: euros

CONCEPTO	VENCIMIENTOS PREVISTOS EN EL EJERCICIO (INCLUYENDO LAS OPERACIONES PREVISTO REALIZAR HASTA 31/12/2016)									
	2017	2018	2019	2020	2021	2022	2023	2024	2025	2026
Emisiones de deuda	0,00	0,00	0,00	0,00	0,00	0,00	0,00	0,00	0,00	0,00
Operaciones con Entidades de credito	3.687.172,64	3.504.940,96	2.780.266,32	2.277.209,44	2.277.209,44	1.775.209,64	1.425.983,54	1.014.524,80	672.271,68	194.271,70
Factoring sin recurso	0,00	0,00	0,00	0,00	0,00	0,00	0,00	0,00	0,00	0,00
Deuda con Administraciones públicas (exclusivamente FFPP) (1)	0,00	0,00	0,00	0,00	0,00	0,00	0,00	0,00	0,00	0,00
Otras operaciones de credito	0,00	0,00	0,00	0,00	0,00	0,00	0,00	0,00	0,00	0,00
Total vencimientos	3.687.172,64	3.504.940,96	2.780.266,32	2.277.209,44	2.277.209,44	1.775.209,64	1.425.983,54	1.014.524,80	672.271,68	194.271,70

(1) En las deudas con las Administraciones Públicas únicamente se incluirán los préstamos con el Fondo de Financiación de Pago a Proveedores (FFPP), tanto si se han instrumentado través de una operación de endeudamiento, como a través de la participación en los tributos del Estado (PTE).

En este formulario los datos se envían automáticamente.

[VOLVER](#)
[IMPRIMIR](#)



Ejecuciones trimestrales de las Entidades Locales. Trimestre 1 - Ejercicio 2016

Entidad Local:

v.1.1-10.34.251.163

F1.1.12 - Dotación de plantillas y retribuciones

VOLVER

IMPRIMIR

Se cumplimentará un cuadro para cada uno de los sectores de actividad de la Entidad

Sectores a considerar (X = con datos)

- X - Administración General de la Entidad Local y resto de sectores
- Policía Local (personal que presta servicios en la Policía Local)
- X - Sector Asistencia social y de dependencia
- Sector Sanitario (personal que presta servicio en las Instituciones del Servicio Nacional de Salud)
- X - Educativo Universitario (personal que presta servicio en las Universidades)
- Educativo no universitario (personal que presta servicio en centros de la docencia no universitaria)
- Administración de Justicia (personal que presta servicio en juzgados y tribunales)

Datos de Plantillas y retribuciones de un determinado sector

Número total de efectivos

Importe total de Gastos

Modelo para cada sector de actividad

(importe en EUROS)



Ejecuciones trimestrales de las Entidades Locales. Trimestre 1 - Ejercicio 2016

Entidad Local:

v.1.1-10.34.251.163

Anexo F1.1.B1: Ajustes contemplados en el Informe de Evaluación para relacionar el saldo resultante de Ingresos y Gastos previsto a final de ejercicio con la capacidad o necesidad de financiación calculada conforme a las normas del Sistema Europeo de Cuentas.

VOLVER

IMPRIMIR

Importes en euros.

Identificador	Concepto: Estimación del Resultado operaciones no financieras del ejercicio (Cap 1 a 7 de Ingresos - Cap 1 a 7 de Gastos) a final del ejercicio	Importe Ajuste aplicado al saldo presupuestario inicial 2016 (+/-)	Estimación de los ajustes a aplicar a los importes de ingresos y gastos a final del ejercicio.	Observaciones
GR000	Ajuste por recaudacion ingresos Capitulo 1	0,00	0,00	
GR000b	Ajuste por recaudacion ingresos Capitulo 2	0,00	0,00	
GR000c	Ajuste por recaudacion ingresos Capitulo 3	0,00	0,00	
GR001	(+)Ajuste por liquidacion PTE - 2008	116.385,00	116.385,00	
GR002	(+)Ajuste por liquidacion PTE - 2009	462.501,48	462.501,48	
GR002b	(+/-) Ajuste por liquidación PTE de ejercicios distintos a 2008 y 2009	205.178,17	205.178,17	
GR006	Intereses	0,00	0,00	
GR006b	Diferencias de cambio	0,00	0,00	
GR015	(+/-) Ajuste por grado de ejecución del gasto	5.689.034,78	0,00	



Ejecuciones trimestrales de las Entidades Locales. Trimestre 1 - Ejercicio 2016

Entidad Local:

v.1.1-10.34.251.163

F.1.1.B2.1: Detalle de las inversiones financieramente sostenibles (DA 6 LO 2/2012)

VOLVER


IMPRIMIR

Importes en euros.

Total Estimación de las inversiones financieramente sostenibles

Detalle de las inversiones financieramente sostenibles (DA6 LO 9/2013)

Id fila	Descripción inversión financieramente sostenible	Aplicación económica	Grupo de Programa de gasto	Estimación de Obligaciones Reconocidas Netas en el ejercicio	Observaciones
0	Importe Total			-3.396.735,04	
1	ENSANCHE Y REFUERZ	61901	453	-330.000,00	
2	URBANIZACION DE LA	61901	453	-45.921,29	
3	ENSANCHE Y REFUERZ	61901	453	-250.000,00	
4	SEGURIDAD VIAL. REG	61901	453	-57.087,40	



Ejecuciones trimestrales de las Entidades Locales. Trimestre 1 - Ejercicio 2016

Entidad Local: **07-34-000-DD-000**

Diputación Prov. de Palencia

(9015)

v.1.1-10.34.251.163

ANEXO IA1. INTERESES Y RENDIMIENTOS DEVENGADOS EN EL TRIMESTRE (GASTOS)

Importes en euros.

	OBLIGACIONES RECONOCIDAS NETAS	INTERESES DEVENGADOS
1. Intereses de deuda pública (conceptos 300 y 320)	0,00	0,0
2. Intereses de préstamos y otras operaciones financieras (conceptos 310 y 330)	49.397,78	49.397,7
3. Intereses de depósitos, fianzas (conceptos 340 y 341)	0,00	0,0
4. Otros intereses (conceptos 352, 357, 358)	238,65	238,6
5. Operaciones de intercambio financiero (concepto 353)	0,00	0,0
6. Gastos de formalización, emisión, modificación y cancelación (conceptos 301, 311, 321, 331)	0,00	
7. Diferencias de cambio (conceptos 322 y 332)	0,00	
8. Otros gastos financieros (conceptos 309, 319, 329, 339 y 359)	203,30	
TOTAL	49.839,73	49.636,4

En la columna Obligaciones reconocidas netas se consignará el importe que figure en la columna OBLIGACIONES RECONOCIDAS NETAS incluyendo en cada apartado los conceptos indicados.

En la columna de Intereses devengados se consignará para los apartados 1 a 5 el importe que figure en la columna OBLIGACIONES RECONOCIDAS NETAS más los "intereses diferidos" (intereses devengados y no vencidos) y menos los "intereses anticipados" (intereses contabilizados en el ejercicio y que corresponden, por aplicación del principio de devengo, al ejercicio siguiente). El resto de apartados 6 a 8 no se consignará.

En la primera columna (obligaciones reconocidas) los gastos por intereses se consignarán en las casillas números del 1 al 5, sin incluir los gastos de formalización de deudas que puedan darse en las diferentes operaciones financieras y que serán consignados íntegramente en la casilla número 6; ni tampoco las diferencias de cambio que puedan tener lugar en las operaciones de deuda del exterior a largo plazo y de créditos del exterior, las cuales deberán registrarse íntegramente en la casilla número 7.



Ejecuciones trimestrales de las Entidades Locales. Trimestre 1 - Ejercicio 2016

Entidad Local: 07-34-000-DD-000

Diputación Prov. de Palencia

(9015)

v.1.1-10.34.251.163

ANEXO IA5. FLUJOS INTERNOS
Obligaciones Reconocidas por la Entidad Local a favor de unidades del sector público

Importes en euros.

ENTIDADES RECEPTORAS	NIF	CAPITULO 1	CAPITULO 2	CAPITULO 4	CAPITULO 6	CAPITULO 7	CAPITULO 8
AYUNTAMIENTO DE AGUILAR DE CAMPOO	P3400400B	0,00	91,30	17.750,48	0,00	0,00	0,0
AYUNTAMIENTO DE HERRERA DE PISUERGA	P3408300F	0,00	0,00	10.170,36	0,00	0,00	0,0
AYUNTAMIENTO DE LA VID DE OJEDA	P3409300E	0,00	0,00	1.000,80	0,00	0,00	0,0
AYUNTAMIENTO DE LANTADILLA	P3409200G	0,00	300,20	0,00	0,00	0,00	0,0
AYUNTAMIENTO DE MAGAZ DE PISUERGA	P3409800D	0,00	0,00	420,00	0,00	0,00	0,0
AYUNTAMIENTO DE MENESES DE CAMPOS	P3410600E	0,00	75,24	0,00	0,00	0,00	0,0
AYUNTAMIENTO DE MONZON DE CAMPOS	P3410800A	0,00	0,00	500,00	0,00	0,00	0,0
AYUNTAMIENTO DE PALENCIA	P3412000F	0,00	12.474,13	0,00	0,00	0,00	0,0
AYUNTAMIENTO DE PAREDES DE NAVA	P3412300J	0,00	0,00	24.851,18	0,00	3.477,87	0,0
AYUNTAMIENTO DE PEDROSA DE LA VEGA	P3412600C	0,00	293,92	0,00	0,00	0,00	0,0
AYUNTAMIENTO DE POMAR DE VALDIVIA	P3413500D	0,00	0,00	0,00	0,00	2.316,38	0,0
AYUNTAMIENTO DE AMPUDIA	P3401000I	0,00	0,00	8.520,23	0,00	0,00	0,0
AYUNTAMIENTO DE SALDANA	P3415700H	0,00	0,00	12.923,92	0,00	4.661,18	0,0
AYUNTAMIENTO DE TABANERA DE CERRATO	P3417800D	0,00	0,00	0,00	0,00	13.150,00	0,0
AYUNTAMIENTO DE VENTA DE BANOS	P3402300B	0,00	0,00	12.653,86	0,00	6.199,19	0,0
AYUNTAMIENTO DE VILLADA	P3420600C	0,00	0,00	6.326,30	0,00	22.400,00	0,0
AYUNTAMIENTO DE VILLALACO	P3421300I	0,00	0,00	0,00	0,00	10.456,60	0,0



Ejecuciones trimestrales de las Entidades Locales. Trimestre 1 - Ejercicio 2016

Entidad Local: **07-34-000-DD-000**

Diputación Prov. de Palencia

(9015)

v.1.1-10.34.251.163

Anexo IB5: Movimientos de la cuenta 'Acreedores por operaciones pendientes de aplicar a presupuesto'

Unidades: euros

DESCRIPCIÓN	PARTIDA PRESUPUESTARIA	IMPORTE	PAGADO
HONORARIOS Y GASTOS SUPLIDOS	11.91200.226	83,34	83,34
SUMINISTRO GAS C/ DON SANCHO,	34.15217.221	86,66	86,66
SUMINISTRO GAS PALACIO PROVIN	16.92000.22102	3.555,05	3.555,05
PAPEL A4	16.92000.220	169,16	169,16
COPIAS DE LLAVE, LLAVERO Y CERF	16.92000.226	21,30	21,30
SERVICIOS POSTALES PRESIDENCIA	11.91201.226	32,67	32,67
AGUA LEBANZA PALACIO	16.92000.22199	95,04	95,04
SUMINISTRO GASOLEO Y LAVADO C	16.92000.214	140,78	140,78
CUOTA COMUNIDAD OCTUBRE 2015	34.15217.226	25,00	25,00
CUOTA COMUNIDAD NOVIEMBRE 20	34.15217.226	25,00	25,00
CUOTA COMUNIDAD DICIEMBRE 201	34.15217.226	25,00	25,00
PRENSA MES DICIEMBRE 2015	11.91201.220	117,10	117,10
PRENSA DICIEMBRE 2015	11.191.201.220	234,60	234,60

COPIAS DE LLAVES Y ETIQUETAS DE	38.41000.226	25,70	25,70
SUMINISTRO GASOLEO	38.41901.22103	35,00	35,00
SUMINISTRO GASOLEO	38.41901.22103	82,35	82,35
SOREXA PASTA Y NUGABLOCK VITA	38.41906.22113	114,34	114,34
CUOTA CRIOGENICA	38.41901.22199	1.100,45	1.100,45
SUMINISTRO GASOLEO	38.41901.22103	37,73	37,73
SACOS DE SUSTRATO	38.41000.226	9,50	9,50
SUMINISTRO GASOLEO	38.41906.22103	167,52	167,52

Página 1 de 2: siguiente > | última >>

NOTA: En el Plan General de Contabilidad Pública para la Administración Local esta cuenta es la número 413.

VOLVER**IMPRIMIR**



Ejecuciones trimestrales de las Entidades Locales. Trimestre 1 - Ejercicio 2016

Entidad Local:

v.1.1-10.34.251.163

F.3.0 Datos generales del Informe actualizado de Evaluación Corporación 1º Trimestre Ejercicio 2016

¿Tiene la Corporación aprobado un Plan Económico Financiero con vigencia en el ejercicio 2016?

- SI
 NO

Fecha aprobación del Pleno : (dd/mm/yyyy)
Fecha aprobación Órgano tutela : (dd/mm/yyyy)

Órgano de tutela :
Fecha inicio Plan : (dd/mm/yyyy)
Fecha fin del Plan : (dd/mm/yyyy)

¿Qué objetivos están contemplados en el Plan Económico Financiero aprobado para el ejercicio 2016?

Capacidad/Necesidad de financiación (en términos SEC) : (en €)
Límite máximo de gasto (Regla del Gasto) : (en €)
Nivel de Deuda viva (formalizada) / ingresos corrientes : %



Ejecuciones trimestrales de las Entidades Locales. Trimestre 1 - Ejercicio 2016

Entidad Local:

v.1.1-10.34.251.163

F.3.2 Informe actualizado Evaluación - Resultado Estabilidad Presupuestaria Grupo Administración Pública y valoración del cumplimiento de la regla del gasto

(En el caso de que la Entidad este sometida a Contabilidad Empresarial el Ingreso y Gasto no Financiero ya es directamente el computable a efectos del Sistema Europeo de Cuentas) - no aplican ajustes

Entidad	Ingreso no financiero	Gasto no financiero	Ajustes propia Entidad	Ajustes por operaciones internas	Capac./Nec. Financ. Entidad
07-34-000-DD-000 Diputación Prov. de Palencia	61.168.087,54	58.654.583,09	784.064,65	0,00	3.297.569,10

Capacidad/Necesidad Financiación de la Corporación Local **3.297.569,10**

LA CORPORACIÓN LOCAL CUMPLE CON EL OBJETIVO DE ESTABILIDAD PRESUPUESTARIA

CUMPLIMIENTO /INCUMPLIMIENTO de acuerdo con LO 2/2012

De acuerdo con lo establecido en el artículo 16 apartado 4 de la Orden HAP 2105/2012, de 1 de octubre, por la que se desarrollan las obligaciones de suministro de la información previstas en la LO 2/2012 ¿VALORA QUE LA CORPORACIÓN CUMPLIRÁ LA REGLA DEL GASTO AL CIERRE DEL EJERCICIO CORRIENTE? (Marque lo que corresponda) SI NO



Ejecuciones trimestrales de las Entidades Locales. Trimestre 1 - Ejercicio 2016

Entidad Local:

v.1.1-10.34.251.163

F.3.4 Informe del nivel de deuda viva al final del periodo actualizado

Entidad	Deuda a corto plazo	Emisiones de deuda	Operaciones con Entidades de crédito	Deuda viva al final del periodo					Total Deuda viva al final del periodo
				Factoring sin recurso	Avales ejecutados - reintegrados	Otras operaciones de crédito	Con Administraciones Públicas (1) (FFPP)		
07-34-000-DD-000 Diputación Prov. de Palencia	0,00	0,00	22.458.820,22	0,00	0,00	0,00	0,00	0,00	22.458.820,22
Total Corporación Local	0,00	0,00	22.458.820,22	0,00	0,00	0,00	0,00	0,00	22.458.820,22

Nivel Deuda Viva **22.458.820,22**

Observaciones y/o consideraciones al Nivel de Deuda previsto al final del periodo de la Corporación Local:

PREVISIONES LIQUIDACIÓN 2016

28 DE ABRIL DE 2016

APLICANDO MEDIA EJECUCIÓN TRES ÚLTIMOS AÑOS

C.	Descripción	Importe	PREV. GAST	C.	Descripción	Importe	PREV.DRN
1	GASTOS DE PERSONAL.	17.416.192,14	16.642.913,21	1	IMPUESTOS DIRECTOS	2.999.737,85	3.136.525,90
2	GASTOS CORRIENTES EN BIENES Y SERVICIO	18.755.458,69	17.356.301,47	2	IMPUESTOS INDIRECTOS	2.294.751,41	2.383.787,76
3	GASTOS FINANCIEROS.	245.000,00	191.100,00	3	TASAS, PRECIOS PÚBLICOS Y OTROS INGRES	7.343.929,15	7.824.222,12
4	TRANSFERENCIAS CORRIENTES.	9.129.090,72	7.274.059,49	4	TRANSFERENCIAS CORRIENTES	47.100.770,63	45.753.688,59
5	FONDO DE CONTINGENCIA Y OTROS IMPRE	20.000,00		5	INGRESOS PATRIMONIALES	263.501,00	275.516,65
6	INVERSIONES REALES.	17.723.207,50	11.592.750,03	6	ENAJENACIÓN DE INVERSIONES REALES	432.203,68	
7	TRANSFERENCIAS DE CAPITAL.	7.024.923,30	5.597.458,89	7	TRANSFERENCIAS DE CAPITAL	3.363.581,87	1.794.134,57
8	ACTIVOS FINANCIEROS	1.130.239,34	500.000,00	8	ACTIVOS FINANCIEROS	11.409.636,10	500.000,00
9	PASIVOS FINANCIEROS	3.764.000,00	3.764.000,00	9	PASIVOS FINANCIEROS		
	TOTAL GASTOS	75.208.111,69	58.654.583,08		TOTAL INGRESOS	75.208.111,69	61.167.875,58
					AJUSTES PIE	784.064,65	
	SUPERÁVIT	3.297.357,15					