



**Diputación  
DE PALENCIA**

**OBLIGACIONES SUMINISTRO  
INFORMACIÓN MINISTERIO DE  
HACIENDA  
ORDEN 2105/2012, DE 1 DE OCTUBRE**

***EJECUCIÓN PRESUPUESTARIA  
SEGUNDO TRIMESTRE 2016***

**Fecha de remisión: 27/07/2016**

MINHAP-resguardo-firma (7)

Resguardo de firma electrónica

-----  
Este fichero de texto constituye un resguardo de la firma electrónica con clave concertada realizada.

Nótese que es sólo informativo. Usted puede descargar un fichero xml con todos los datos, recibos y comprobantes de la firma realizada.

Si ve caracteres extraños, tenga en cuenta que este texto está codificado en unicode (UTF-8). El programa que use para ver textos debe estar preparado.

Datos de la clave concertada utilizada

-----  
Número de Documento de Identidad: 12761548K  
Clave de Firma: 9VVF9

Datos del apunte en el Registro Electrónico

-----  
Id del Apunte: 4526689  
Número de registro: 2016-00675774-E  
Fecha de registro: 27/07/2016 08:55:01  
Fecha de presentación: 27/07/2016 08:55:00  
Código de aplicación: A\_SGCAL\_EELL\_TRIM16  
Nombre de aplicación: Trimestrales 2016  
Código de formulario: F\_SGCAL\_EELL\_TRIM16\_INICIAL  
Nombre de formulario: Trimestrales 2016 Inicial  
Código de procedimiento:  
Número de Documento de Identidad del Presentador: 12761548K  
Nombre y apellidos del Presentador: M INMACULADA GRAJAL CABALLERO  
Código del Centro Directivo destinatario: 49348  
Nombre del Centro Directivo destinatario: S. GRAL DE COORDINACION AUTONOMICA Y LOCAL  
Asunto: Firma de ejecución trimestral

Texto original que se firmó:  
--- comienzo del texto ---

Hecho que se firma:

- Actualización y datos de ejecución del Presupuesto y/o estados financieros iniciales de las entidades que forman parte del sector Administraciones Públicas de la Corporación.
- 2º trimestre del Ejercicio 2016.
- Ente "Diputación Prov. de Palencia" (código BDGEL: 07-34-000-DD-000)

El funcionario responsable de la entrega de la copia del presupuesto a la Secretaría General de Coordinación Autonómica y Local, declara que estos datos corresponden a la ejecución del 2o trimestre del presupuesto del ejercicio 2016 de dicha entidad local.

MINHAP-resguardo-firma (7)

-- Ente del grupo: Diputación Prov. de Palencia (código BDGEL:  
"07-34-000-DD-000")

Resumen de ingresos

Ejercicio corriente					
Ejercicios cerrados					
	INGRESOS	Previsiones Recaudación	(A) Estimación Estimación	(B) Derechos Recaudación	Recaudación Líquida (2)
		Iniciales de derechos	Previsiones definitivas al	Reconocidos Netos (2)	
		Presupuesto reconocidos	final de		
		2016 netos a	ejercicio (1)		
		31/12/2016			
1	2.999.737,85 €	2.999.737,85 €	1.154.940,03 €	1.148.061,21 €	
0,00 €	3.137.425,82 €				
2	2.294.751,41 €	2.294.751,41 €	1.133.099,64 €	1.133.099,64 €	
0,00 €	2.383.787,76 €				
3	7.343.929,15 €	7.343.929,15 €	2.954.479,47 €	1.594.879,10 €	
€	744.065,94 €	7.824.222,12 €			
4	46.800.770,63 €	46.817.695,64 €	20.451.386,97 €	20.451.386,97 €	
0,00 €	45.763.806,69 €				
5	263.501,00 €	263.501,00 €	88.975,14 €	80.808,17 €	
6.118,26 €	275.516,65 €				

MINHAP-resguardo-firma (7)

6	432.203,68 €	20.000,00 €	6.697,36 €	6.697,36 €
0,00 €	120.000,00 €			

7	3.154.304,25 €	3.363.645,61 €	235.299,95 €	205.599,60 €
89.818,39 €	1.821.639,87 €			

8	405.726,48 €	12.320.523,16 €	123.446,69 €	97.503,15 €
133,38 €	500.000,00 €			

Resumen de gastos

Ejercicios		Ejercicio corriente	
			cerrados

GASTOS	Créditos	(A) Estimación	Obligaciones	Pagos	Pagos
(2)	Estimación de	Créditos	Reconocidas	líquidos (2)	líquidos
	Iniciales	definitivos al	Netos (2)		
	obligaciones	final de			
	Presupuesto	ejercicio (1)			
	reconocidas				
	2016				
	netas a				
	31/12/2016				

1	17.079.845,42 €	19.329.653,70 €	7.836.112,21 €	7.836.112,21 €
278.844,45 €	16.682.935,12 €			

2	18.076.149,96 €	21.266.687,91 €	6.458.082,79 €	6.243.960,70
€ 2.770.874,75 €	17.344.049,18 €			

3	245.000,00 €	1.536.825,71 €	90.736,88 €	90.736,88 €
139,58 €	193.440,00 €			

4	8.228.491,61 €	42.097.424,36 €	1.657.385,91 €	1.642.700,66
€ 1.059.210,16 €	7.269.099,05 €			

6	12.882.300,57 €	22.434.514,76 €	1.683.529,31 €	1.641.585,23 €
---	-----------------	-----------------	----------------	----------------

MINHAP-resguardo-firma (7)

999.011,66 €|10.251.655,34 €|

+-----+-----+-----+-----+-----+				
-----+				
7		5.037.572,00 €	12.678.676,43 €	1.033.316,73 € 1.018.163,77 €
+-----+-----+-----+-----+-----+				
-----+				
8		761.564,89 €	1.130.239,34 €	30.530,60 €  30.530,60 €
+-----+-----+-----+-----+-----+				
-----+				
9		3.764.000,00 €	4.328.047,93 €	2.030.502,30 € 2.030.502,30 €
+-----+-----+-----+-----+-----+				
-----+				

Desglose de ingresos

+-----+-----+-----+-----+-----+				
-----+				
		Ejercicio corriente		
Ejercicios				
cerrados				
+-----+-----+-----+-----+-----+				
-----+				
INGRESOS	Previsiones	(A) Estimación	(B) Derechos	Recaudación
Recaudación				
	Iniciales	Previsiones	Reconocidos	Líquida (2)
Líquida (2)		definitivas al	Netos (2)	
	Presupuesto	final de		
	2016	ejercicio (1)		
+-----+-----+-----+-----+-----+				
-----+				
1		2.999.737,85 €	2.999.737,85 €	1.154.940,03 €  1.148.061,21 €
+-----+-----+-----+-----+-----+				
-----+				
10		1.462.830,85 €	1.462.830,85 €	757.547,64 €  757.547,64 €
+-----+-----+-----+-----+-----+				
-----+				
100		1.462.830,85 €	1.462.830,85 €	757.547,64 €  757.547,64 €
+-----+-----+-----+-----+-----+				
-----+				
17		1.536.907,00 €	1.536.907,00 €	397.392,39 €  390.513,57 €
+-----+-----+-----+-----+-----+				

MINHAP-resguardo-firma (7)

-----+					
171	1.536.907,00 €	1.536.907,00 €	397.392,39 €	390.513,57 €	
0,00 €					
+-----+					
-----+					
2	2.294.751,41 €	2.294.751,41 €	1.133.099,64 €	1.133.099,64 €	
0,00 €					
+-----+					
-----+					
21	1.638.605,50 €	1.638.605,50 €	814.398,18 €	814.398,18 €	
0,00 €					
+-----+					
-----+					
210	1.638.605,50 €	1.638.605,50 €	814.398,18 €	814.398,18 €	
0,00 €					
+-----+					
-----+					
22	656.145,91 €	656.145,91 €	318.701,46 €	318.701,46 €	
0,00 €					
+-----+					
-----+					
220	656.145,91 €	656.145,91 €	318.701,46 €	318.701,46 €	
0,00 €					
+-----+					
-----+					
220.00	25.652,75 €	25.652,75 €	11.302,56 €	11.302,56 €	
0,00 €					
+-----+					
-----+					
220.01	8.563,90 €	8.563,90 €	3.899,64 €	3.899,64 €	
0,00 €					
+-----+					
-----+					
220.03	221.332,32 €	221.332,32 €	112.487,04 €	112.487,04 €	
0,00 €					
+-----+					
-----+					
220.04	400.016,94 €	400.016,94 €	190.752,96 €	190.752,96 €	
0,00 €					
+-----+					
-----+					
220.06	580,00 €	580,00 €	259,26 €	259,26 €	
0,00 €					
+-----+					
-----+					
3	7.343.929,15 €	7.343.929,15 €	2.954.479,47 €	1.594.879,10	
€ 744.065,94 €					
+-----+					
-----+					
31	2.587.995,77 €	2.587.995,77 €	1.078.061,57 €	609.317,92	
€ 717.004,62 €					
+-----+					

MINHAP-resguardo-firma (7)

-----+					
311	2.125.995,77 €	2.125.995,77 €	836.939,84 €	512.785,69	
€ 570.234,65 €					
+-----+					
-----+					
312	462.000,00 €	462.000,00 €	241.121,73 €	96.532,23	
€ 146.769,97 €					
+-----+					
-----+					
32	1.385.789,93 €	1.385.789,93 €	57.579,95 €	56.861,19 €	
312,27 €					
+-----+					
-----+					
321	7.000,00 €	7.000,00 €	3.039,62 €	2.432,58 €	
288,52 €					
+-----+					
-----+					
325	100,00 €	100,00 €	0,00 €	0,00 €	
0,00 €					
+-----+					
-----+					
329	1.378.689,93 €	1.378.689,93 €	54.540,33 €	54.428,61 €	
23,75 €					
+-----+					
-----+					
33	20.650,00 €	20.650,00 €	12.789,19 €	12.789,19 €	
0,00 €					
+-----+					
-----+					
338	18.400,00 €	18.400,00 €	12.089,19 €	12.089,19 €	
0,00 €					
+-----+					
-----+					
339	2.250,00 €	2.250,00 €	700,00 €	700,00 €	
0,00 €					
+-----+					
-----+					
34	2.510.667,00 €	2.510.667,00 €	1.320.655,66 €	435.650,09 €	
8.650,81 €					
+-----+					
-----+					
342	35.000,00 €	35.000,00 €	2.200,00 €	2.200,00 €	
3.540,00 €					
+-----+					
-----+					
343	394.950,00 €	394.950,00 €	317.925,00 €	317.925,00 €	
0,00 €					
+-----+					
-----+					
344	133.000,00 €	133.000,00 €	65.145,50 €	65.145,50 €	
0,00 €					
+-----+					

MINHAP-resguardo-firma (7)

-----+  349	1.947.717,00 €	1.947.717,00 €	935.385,16 €	50.379,59 €
5.110,81 €				
+-----+				
-----+  35	304.859,10 €	304.859,10 €	0,00 €	0,00 €
0,00 €				
+-----+				
-----+  351	304.859,10 €	304.859,10 €	0,00 €	0,00 €
0,00 €				
+-----+				
-----+  36	5.000,00 €	5.000,00 €	250,00 €	250,00 €
0,00 €				
+-----+				
-----+  38	81.000,00 €	81.000,00 €	32.031,67 €	32.031,67 €
12.994,87 €				
+-----+				
-----+  389	81.000,00 €	81.000,00 €	32.031,67 €	32.031,67 €
12.994,87 €				
+-----+				
-----+  39	447.967,35 €	447.967,35 €	453.111,43 €	447.979,04 €
5.103,37 €				
+-----+				
-----+  391	5.000,00 €	5.000,00 €	17.139,74 €	16.689,74 €
4.289,35 €				
+-----+				
-----+  391.90	5.000,00 €	5.000,00 €	17.139,74 €	16.689,74 €
4.289,35 €				
+-----+				
-----+  392	2.500,00 €	2.500,00 €	0,00 €	0,00 €
0,00 €				
+-----+				
-----+  392.11	2.500,00 €	2.500,00 €	0,00 €	0,00 €
0,00 €				
+-----+				
-----+  393	22.000,00 €	22.000,00 €	1.175,51 €	926,29 €
394,02 €				
+-----+				
-----+  398	9.000,00 €	9.000,00 €	13.653,59 €	13.653,59 €
0,00 €				
+-----+				



MINHAP-resguardo-firma (7)

-----+					
399	409.467,35 €	409.467,35 €	421.142,59 €	416.709,42 €	
420,00 €					
+-----+					
-----+					
4	46.800.770,63 €	46.817.695,64 €	20.451.386,97 €	20.451.386,97 €	
0,00 €					
+-----+					
-----+					
42	37.407.152,78 €	37.407.152,78 €	17.746.517,40 €	17.746.517,40 €	
0,00 €					
+-----+					
-----+					
420	37.407.152,78 €	37.407.152,78 €	17.746.517,40 €	17.746.517,40 €	
0,00 €					
+-----+					
-----+					
420.10	37.407.152,78 €	37.407.152,78 €	17.746.517,40 €	17.746.517,40 €	
0,00 €					
+-----+					
-----+					
44	0,00 €	6.323,16 €	0,00 €	0,00 €	
0,00 €					
+-----+					
-----+					
440	0,00 €	6.323,16 €	0,00 €	0,00 €	
0,00 €					
+-----+					
-----+					
45	9.340.367,85 €	9.350.969,70 €	2.675.453,24 €	2.675.453,24 €	
0,00 €					
+-----+					
-----+					
450	8.077.407,13 €	8.077.407,13 €	2.656.483,43 €	2.656.483,43 €	
0,00 €					
+-----+					
-----+					
450.00	212.690,00 €	212.690,00 €	465,33 €	465,33 €	
0,00 €					
+-----+					
-----+					
450.01	958.008,00 €	539.004,00 €	72.603,95 €	72.603,95 €	
0,00 €					
+-----+					
-----+					
450.02	5.351.654,64 €	5.351.654,64 €	1.376.008,43 €	1.376.008,43 €	
0,00 €					
+-----+					
-----+					
450.60	19.978,00 €	19.978,00 €	19.978,00 €	19.978,00 €	
0,00 €					
+-----+					

MINHAP-resguardo-firma (7)

-----+	450.80	1.535.076,49 €	1.954.080,49 €	1.187.427,72 €	1.187.427,72 €
	0,00 €				
+-----+					
-----+	451	1.238.831,56 €	1.255.756,57 €	10.697,06 €	10.697,06 €
	0,00 €				
+-----+					
-----+	452	24.129,16 €	17.806,00 €	8.272,75 €	8.272,75 €
	0,00 €				
+-----+					
-----+	46	33.250,00 €	33.250,00 €	16.164,27 €	16.164,27 €
	0,00 €				
+-----+					
-----+	462	33.250,00 €	33.250,00 €	16.164,27 €	16.164,27 €
	0,00 €				
+-----+					
-----+	48	20.000,00 €	20.000,00 €	13.252,06 €	13.252,06 €
	0,00 €				
+-----+					
-----+	5	263.501,00 €	263.501,00 €	88.975,14 €	80.808,17 €
	6.118,26 €				
+-----+					
-----+	52	150.000,00 €	150.000,00 €	52.431,15 €	52.431,15 €
	0,00 €				
+-----+					
-----+	54	73.801,00 €	73.801,00 €	25.558,19 €	25.445,69 €
	0,00 €				
+-----+					
-----+	541	6.785,00 €	6.785,00 €	1.729,44 €	1.729,44 €
	0,00 €				
+-----+					
-----+	542	37.016,00 €	37.016,00 €	0,00 €	0,00 €
	0,00 €				
+-----+					
-----+	549	30.000,00 €	30.000,00 €	23.828,75 €	23.716,25 €
	0,00 €				
+-----+					
-----+	55	3.100,00 €	3.100,00 €	2.200,00 €	2.200,00 €
	0,00 €				
+-----+					

MINHAP-resguardo-firma (7)

-----+  559 0,00 €	3.100,00 €	3.100,00 €	2.200,00 €	2.200,00 €
+-----+	+-----+	+-----+	+-----+	+-----+
-----+  59 6.118,26 €	36.600,00 €	36.600,00 €	8.785,80 €	731,33 €
+-----+	+-----+	+-----+	+-----+	+-----+
-----+  599 6.118,26 €	36.600,00 €	36.600,00 €	8.785,80 €	731,33 €
+-----+	+-----+	+-----+	+-----+	+-----+
-----+  6 0,00 €	432.203,68 €	20.000,00 €	6.697,36 €	6.697,36 €
+-----+	+-----+	+-----+	+-----+	+-----+
-----+  60 0,00 €	412.203,68 €	0,00 €	0,00 €	0,00 €
+-----+	+-----+	+-----+	+-----+	+-----+
-----+  600 0,00 €	412.203,68 €	0,00 €	0,00 €	0,00 €
+-----+	+-----+	+-----+	+-----+	+-----+
-----+  68 0,00 €	20.000,00 €	20.000,00 €	6.697,36 €	6.697,36 €
+-----+	+-----+	+-----+	+-----+	+-----+
-----+  680 0,00 €	20.000,00 €	20.000,00 €	6.697,36 €	6.697,36 €
+-----+	+-----+	+-----+	+-----+	+-----+
-----+  7 89.818,39 €	3.154.304,25 €	3.363.645,61 €	235.299,95 €	205.599,60 €
+-----+	+-----+	+-----+	+-----+	+-----+
-----+  75 0,00 €	130.000,00 €	130.000,00 €	0,00 €	0,00 €
+-----+	+-----+	+-----+	+-----+	+-----+
-----+  750 0,00 €	130.000,00 €	130.000,00 €	0,00 €	0,00 €
+-----+	+-----+	+-----+	+-----+	+-----+
-----+  750.30 0,00 €	130.000,00 €	130.000,00 €	0,00 €	0,00 €
+-----+	+-----+	+-----+	+-----+	+-----+
-----+  76 89.818,39 €	2.524.304,25 €	2.733.645,61 €	235.299,95 €	205.599,60 €
+-----+	+-----+	+-----+	+-----+	+-----+

MINHAP-resguardo-firma (7)

-----+					
762	2.524.304,25 €	2.722.545,61 €	235.299,95 €	205.599,60 €	89.818,39 €
-----+					
768	0,00 €	11.100,00 €	0,00 €	0,00 €	0,00 €
-----+					
79	500.000,00 €	500.000,00 €	0,00 €	0,00 €	0,00 €
-----+					
791	500.000,00 €	500.000,00 €	0,00 €	0,00 €	0,00 €
-----+					
8	405.726,48 €	12.320.523,16 €	123.446,69 €	97.503,15 €	133,38 €
-----+					
82	145.903,39 €	145.903,39 €	63.313,30 €	63.303,30 €	0,00 €
-----+					
821	145.903,39 €	145.903,39 €	63.313,30 €	63.303,30 €	0,00 €
-----+					
821.20	145.903,39 €	145.903,39 €	63.313,30 €	63.303,30 €	0,00 €
-----+					
83	100.000,00 €	100.000,00 €	60.133,39 €	34.199,85 €	133,38 €
-----+					
831	100.000,00 €	100.000,00 €	60.133,39 €	34.199,85 €	133,38 €
-----+					
85	159.823,09 €	159.823,09 €	0,00 €	0,00 €	0,00 €
-----+					
87	0,00 €	11.914.796,68 €	0,00 €	0,00 €	0,00 €
-----+					
870	0,00 €	11.914.796,68 €	0,00 €	0,00 €	0,00 €
-----+					

MINHAP-resguardo-firma (7)

-----+	870.00	0,00 €	10.983.150,19 €	0,00 €	0,00 €
0,00 €					

-----+	870.10	0,00 €	931.646,49 €	0,00 €	0,00 €
0,00 €					

-----+	9	2.400.000,00 €	0,00 €	0,00 €	0,00 €
0,00 €					

-----+	91	2.400.000,00 €	0,00 €	0,00 €	0,00 €
0,00 €					

-----+	913	2.400.000,00 €	0,00 €	0,00 €	0,00 €
0,00 €					

Desglose de gastos

-----+		Ejercicio corriente				
Ejercicios						
cerrados						

-----+	GASTOS	Previsiones	(A) Estimación	Obligaciones	Pagos	Pagos
(2)		Iniciales	Créditos	Reconocidas	líquidos (2)	líquidos
		Presupuesto 2016	definitivos al	Netos (2)		
			final de			
			ejercicio (1)			

-----+	1	17.079.845,42 €	19.329.653,70 €	7.836.112,21 €	7.836.112,21 €
278.844,45 €					

-----+	10	559.023,00 €	558.459,14 €	250.331,03 €	250.331,03 €
0,00 €					

-----+	100	559.023,00 €	558.459,14 €	250.331,03 €	250.331,03 €
--------	-----	--------------	--------------	--------------	--------------

MINHAP-resguardo-firma (7)

0,00 €					
-----+					
100.00	559.023,00 €	558.459,14 €	250.331,03 €	250.331,03 €	
0,00 €					
-----+					
11	269.307,50 €	279.969,04 €	138.719,15 €	138.719,15 €	
0,00 €					
-----+					
110	269.307,50 €	279.969,04 €	138.719,15 €	138.719,15 €	
0,00 €					
-----+					
110.00	269.307,50 €	279.969,04 €	138.719,15 €	138.719,15 €	
0,00 €					
-----+					
12	6.307.091,85 €	6.710.368,38 €	2.969.117,76 €	2.969.117,76 €	
0,00 €					
-----+					
120	2.456.957,21 €	2.584.527,91 €	1.155.165,99 €	1.155.165,99 €	
0,00 €					
-----+					
120.09	2.456.957,21 €	2.584.527,91 €	1.155.165,99 €	1.155.165,99 €	
0,00 €					
-----+					
121	3.850.134,64 €	4.125.840,47 €	1.813.951,77 €	1.813.951,77 €	
0,00 €					
-----+					
121.03	3.850.134,64 €	4.125.840,47 €	1.813.951,77 €	1.813.951,77 €	
0,00 €					
-----+					
13	5.700.762,91 €	6.778.915,54 €	2.779.274,26 €	2.779.274,26 €	
0,00 €					
-----+					
130	3.865.815,28 €	4.151.712,65 €	1.896.541,69 €	1.896.541,69 €	
0,00 €					
-----+					
130.00	0,00 €	4.151.712,65 €	1.896.541,69 €	1.896.541,69 €	
0,00 €					
-----+					
130.02	3.865.815,28 €	0,00 €	0,00 €	0,00 €	

MINHAP-resguardo-firma (7)

0,00 €				
-----+				
131	1.834.947,63 €	2.627.202,89 €	882.732,57 €	882.732,57 €
0,00 €				
-----+				
14	96.291,16 €	109.634,07 €	33.945,40 €	33.945,40 €
0,00 €				
-----+				
143	96.291,16 €	109.634,07 €	33.945,40 €	33.945,40 €
0,00 €				
-----+				
15	178.571,77 €	237.857,94 €	80.649,15 €	80.649,15 €
0,00 €				
-----+				
150	178.571,77 €	237.857,94 €	80.649,15 €	80.649,15 €
0,00 €				
-----+				
16	3.968.797,23 €	4.654.449,59 €	1.584.075,46 €	1.584.075,46 €
278.844,45 €				
-----+				
160	3.599.832,00 €	4.195.610,65 €	1.426.105,82 €	1.426.105,82 €
275.299,95 €				
-----+				
160.00	3.599.832,00 €	4.195.610,65 €	1.426.105,82 €	1.426.105,82 €
275.299,95 €				
-----+				
162	368.965,23 €	458.838,94 €	157.969,64 €	157.969,64 €
3.544,50 €				
-----+				
162.00	25.000,00 €	109.679,80 €	4.450,40 €	4.450,40 €
3.544,50 €				
-----+				
162.04	243.265,23 €	112.990,23 €	58.847,24 €	58.847,24 €
0,00 €				
-----+				
162.05	80.700,00 €	81.706,40 €	23.947,19 €	23.947,19 €
0,00 €				
-----+				
162.09	20.000,00 €	154.462,51 €	70.724,81 €	70.724,81 €

MINHAP-resguardo-firma (7)

0,00 €|

+-----+  
-----+

|2 | 18.076.149,96 €|21.266.687,91 €|6.458.082,79 €|6.243.960,70  
€|2.770.874,75 €|

+-----+  
-----+

|20 | 340.455,00 €| 421.183,37 €| 141.211,69 €| 140.662,35 €|  
16.181,97 €|

+-----+  
-----+

|200 | 0,00 €| 28.578,99 €| 4.761,32 €| 4.761,32 €|  
0,00 €|

+-----+  
-----+

|202 | 68.265,00 €| 69.247,94 €| 29.390,37 €| 29.390,37 €|  
4.928,67 €|

+-----+  
-----+

|203 | 3.300,00 €| 3.300,00 €| 2,18 €| 2,18 €|  
133,10 €|

+-----+  
-----+

|204 | 200,00 €| 200,00 €| 549,34 €| 0,00 €|  
0,00 €|

+-----+  
-----+

|206 | 250.000,00 €| 319.556,44 €| 106.508,48 €| 106.508,48 €|  
11.120,20 €|

+-----+  
-----+

|208 | 18.390,00 €| 0,00 €| 0,00 €| 0,00 €|  
0,00 €|

+-----+  
-----+

|209 | 300,00 €| 300,00 €| 0,00 €| 0,00 €|  
0,00 €|

+-----+  
-----+

|21 | 819.532,56 €| 1.159.740,96 €| 310.374,40 €| 301.543,97 €|  
129.251,82 €|

+-----+  
-----+

|210 | 220.000,00 €| 323.616,29 €| 39.650,21 €| 39.650,21 €|  
28.824,20 €|

+-----+  
-----+

|212 | 198.891,85 €| 349.840,75 €| 99.594,13 €| 91.723,63 €|  
58.017,79 €|

+-----+  
-----+

|213 | 99.902,91 €| 171.012,09 €| 61.447,64 €| 60.666,00 €|



MINHAP-resguardo-firma (7)

20.874,48 €				
-----+				
214	71.500,00 €	91.164,90 €	27.315,49 €	27.137,20 €
7.244,18 €				
-----+				
215	11.101,80 €	11.101,80 €	7,50 €	7,50 €
0,00 €				
-----+				
216	218.136,00 €	213.005,13 €	82.359,43 €	82.359,43 €
14.291,17 €				
-----+				
22	16.466.782,00 €	19.123.245,72 €	5.791.910,69 €	5.597.300,73
€ 2.567.553,95 €				
-----+				
220	116.936,00 €	143.270,97 €	93.306,46 €	81.626,96 €
3.387,23 €				
-----+				
220.00	115.736,00 €	141.821,77 €	91.857,26 €	80.177,76 €
3.387,23 €				
-----+				
220.01	1.200,00 €	1.449,20 €	1.449,20 €	1.449,20 €
0,00 €				
-----+				
221	662.290,50 €	695.566,50 €	259.240,90 €	249.814,90 €
35.143,47 €				
-----+				
221.00	173.563,50 €	176.530,36 €	53.459,97 €	51.542,21 €
9.154,02 €				
-----+				
221.01	50.947,00 €	51.474,81 €	24.448,66 €	24.435,06 €
2.554,88 €				
-----+				
221.02	115.318,00 €	120.307,03 €	42.323,83 €	42.323,83 €
3.009,42 €				
-----+				
221.03	149.136,00 €	149.479,87 €	49.985,79 €	49.839,65 €
4.453,66 €				
-----+				
221.04	35.118,00 €	35.627,00 €	27.953,94 €	27.953,94 €

MINHAP-resguardo-firma (7)

3.863,26 €				
-----+				
221.06	33.308,00 €	33.541,85 €	15.118,12 €	15.118,12 €
1.181,93 €				
-----+				
221.10	8.000,00 €	8.000,00 €	3.441,84 €	3.441,84 €
264,84 €				
-----+				
221.13	2.000,00 €	1.800,00 €	3.726,45 €	3.576,45 €
0,00 €				
-----+				
221.99	94.900,00 €	118.805,58 €	38.782,30 €	31.583,80 €
10.661,46 €				
-----+				
222	239.949,00 €	309.544,45 €	78.467,16 €	76.557,37 €
44.986,09 €				
-----+				
222.00	81.600,00 €	81.600,00 €	20.554,34 €	20.008,64 €
16.069,04 €				
-----+				
222.01	143.349,00 €	205.777,36 €	49.080,88 €	47.716,79 €
24.699,66 €				
-----+				
222.03	15.000,00 €	22.167,09 €	8.831,94 €	8.831,94 €
4.217,39 €				
-----+				
223	100,00 €	0,00 €	0,00 €	0,00 €
0,00 €				
-----+				
224	171.169,22 €	172.405,88 €	46.968,31 €	46.968,31 €
2.387,43 €				
-----+				
225	145.252,00 €	149.566,40 €	35.717,04 €	12.833,22 €
757,71 €				
-----+				
225.02	145.252,00 €	149.566,40 €	35.717,04 €	12.833,22 €
757,71 €				
-----+				
226	3.027.916,16 €	3.871.508,16 €	960.470,89 €	875.237,71 €

MINHAP-resguardo-firma (7)

378.729,95 €|

+-----+-----+-----+-----+-----

-----+

| 226.02| 423.157,82 €| 434.587,04 €| 106.129,60 €| 99.349,27 €|  
80.100,96 €|

+-----+-----+-----+-----+-----

-----+

| 226.03| 6.000,00 €| 6.000,00 €| 0,00 €| 0,00 €|  
0,00 €|

+-----+-----+-----+-----+-----

-----+

| 226.04| 15.000,00 €| 12.000,00 €| 233,20 €| 233,20 €|  
13.851,29 €|

+-----+-----+-----+-----+-----

-----+

| 226.06| 135.000,00 €| 99.583,65 €| 49.751,10 €| 49.751,10 €|  
13.022,10 €|

+-----+-----+-----+-----+-----

-----+

| 226.09| 1.238.497,00 €| 1.306.551,10 €| 466.758,92 €| 432.503,48 €|  
71.976,83 €|

+-----+-----+-----+-----+-----

-----+

| 226.99| 1.210.261,34 €| 2.012.786,37 €| 337.598,07 €| 293.400,66 €|  
199.778,77 €|

+-----+-----+-----+-----+-----

-----+

| 227 | 12.103.169,12 €|13.781.383,36 €|4.317.739,93 €|4.254.262,26  
€|2.102.162,07 €|

+-----+-----+-----+-----+-----

-----+

| 227.00| 46.429,18 €| 46.429,18 €| 16.769,42 €| 13.423,50 €|  
6.728,59 €|

+-----+-----+-----+-----+-----

-----+

| 227.06| 177.500,00 €| 169.500,00 €| 0,00 €| 0,00 €|  
18.150,00 €|

+-----+-----+-----+-----+-----

-----+

| 227.99| 11.879.239,94 €|13.565.454,18 €|4.300.970,51 €|4.240.838,76  
€|2.077.283,48 €|

+-----+-----+-----+-----+-----

-----+

| 23 | 364.313,90 €| 433.399,72 €| 192.633,16 €| 192.325,76 €|  
3.908,96 €|

+-----+-----+-----+-----+-----

-----+

| 230 | 42.611,00 €| 62.948,35 €| 21.820,67 €| 21.555,67 €|  
0,00 €|

+-----+-----+-----+-----+-----

-----+

| 230.20| 42.611,00 €| 62.948,35 €| 21.820,67 €| 21.555,67 €|

MINHAP-resguardo-firma (7)

0,00 €				
-----+				
-----+				
231	55.602,90 €	87.462,48 €	26.674,53 €	26.632,13 €
3.908,96 €				
-----+				
-----+				
231.20	55.602,90 €	87.462,48 €	26.674,53 €	26.632,13 €
3.908,96 €				
-----+				
-----+				
233	266.100,00 €	282.988,89 €	144.137,96 €	144.137,96 €
0,00 €				
-----+				
-----+				
24	40.000,00 €	75.555,56 €	4.692,35 €	3.367,39 €
50.369,59 €				
-----+				
-----+				
240	40.000,00 €	75.555,56 €	4.692,35 €	3.367,39 €
50.369,59 €				
-----+				
-----+				
25	7.400,50 €	11.824,58 €	4.900,50 €	4.900,50 €
1.858,46 €				
-----+				
-----+				
26	37.666,00 €	41.738,00 €	12.360,00 €	3.860,00 €
1.750,00 €				
-----+				
-----+				
3	245.000,00 €	1.536.825,71 €	90.736,88 €	90.736,88 €
139,58 €				
-----+				
-----+				
31	240.000,00 €	219.378,47 €	89.827,57 €	89.827,57 €
0,00 €				
-----+				
-----+				
310	240.000,00 €	219.378,47 €	89.827,57 €	89.827,57 €
0,00 €				
-----+				
-----+				
35	5.000,00 €	1.317.447,24 €	909,31 €	909,31 €
139,58 €				
-----+				
-----+				
352	3.000,00 €	1.315.447,24 €	552,66 €	552,66 €
139,58 €				
-----+				
-----+				
359	2.000,00 €	2.000,00 €	356,65 €	356,65 €

MINHAP-resguardo-firma (7)

0,00 €|

+-----+-----+-----+-----+-----+  
 -----+

|4 | 8.228.491,61 €|42.097.424,36 €|1.657.385,91 €|1.642.700,66  
 €|1.059.210,16 €|

+-----+-----+-----+-----+-----+  
 -----+

|42 | 231.184,80 €| 231.184,80 €| 0,00 €| 0,00 €|  
 43.226,75 €|

+-----+-----+-----+-----+-----+  
 -----+

|423 | 231.184,80 €| 231.184,80 €| 0,00 €| 0,00 €|  
 43.226,75 €|

+-----+-----+-----+-----+-----+  
 -----+

|423.90| 231.184,80 €| 231.184,80 €| 0,00 €| 0,00 €|  
 43.226,75 €|

+-----+-----+-----+-----+-----+  
 -----+

|45 | 268.000,00 €| 288.000,00 €| 103.201,00 €| 103.201,00 €|  
 33.999,99 €|

+-----+-----+-----+-----+-----+  
 -----+

|452 | 10.000,00 €| 10.000,00 €| 0,00 €| 0,00 €|  
 0,00 €|

+-----+-----+-----+-----+-----+  
 -----+

|453 | 258.000,00 €| 278.000,00 €| 103.201,00 €| 103.201,00 €|  
 33.999,99 €|

+-----+-----+-----+-----+-----+  
 -----+

|453.90| 258.000,00 €| 278.000,00 €| 103.201,00 €| 103.201,00 €|  
 33.999,99 €|

+-----+-----+-----+-----+-----+  
 -----+

|46 | 4.863.617,47 €| 5.483.809,86 €|1.049.539,88 €|1.046.639,88 €|  
 492.850,70 €|

+-----+-----+-----+-----+-----+  
 -----+

|462 | 4.438.168,41 €| 5.058.694,13 €|1.049.539,88 €|1.046.639,88 €|  
 450.112,18 €|

+-----+-----+-----+-----+-----+  
 -----+

|463 | 247.810,00 €| 246.810,00 €| 0,00 €| 0,00 €|  
 14.391,16 €|

+-----+-----+-----+-----+-----+  
 -----+

|467 | 89.639,06 €| 89.639,06 €| 0,00 €| 0,00 €|  
 0,00 €|

+-----+-----+-----+-----+-----+  
 -----+

|468 | 88.000,00 €| 88.666,67 €| 0,00 €| 0,00 €|

MINHAP-resguardo-firma (7)

28.347,36 €|

+-----+-----+-----+-----+-----+  
 -----+

|47 | 405.604,13 €| 774.418,26 €| 29.541,52 €| 29.541,52 €|  
 123.867,79 €|

+-----+-----+-----+-----+-----+  
 -----+

|470 | 375.604,13 €| 743.312,31 €| 28.639,67 €| 28.639,67 €|  
 103.875,70 €|

+-----+-----+-----+-----+-----+  
 -----+

|479 | 30.000,00 €| 31.105,95 €| 901,85 €| 901,85 €|  
 19.992,09 €|

+-----+-----+-----+-----+-----+  
 -----+

|48 | 2.460.085,21 €|35.320.011,44 €| 475.103,51 €| 463.318,26 €|  
 365.264,93 €|

+-----+-----+-----+-----+-----+  
 -----+

|5 | 20.000,00 €| 0,00 €| 0,00 €| 0,00 €|  
 0,00 €|

+-----+-----+-----+-----+-----+  
 -----+

|50 | 20.000,00 €| 0,00 €| 0,00 €| 0,00 €|  
 0,00 €|

+-----+-----+-----+-----+-----+  
 -----+

|500 | 20.000,00 €| 0,00 €| 0,00 €| 0,00 €|  
 0,00 €|

+-----+-----+-----+-----+-----+  
 -----+

|6 | 12.882.300,57 €|22.434.514,76 €|1.683.529,31 €|1.641.585,23 €|  
 999.011,66 €|

+-----+-----+-----+-----+-----+  
 -----+

|60 | 44.000,00 €| 48.166,67 €| 9.774,25 €| 9.774,25 €|  
 0,00 €|

+-----+-----+-----+-----+-----+  
 -----+

|600 | 37.000,00 €| 43.166,67 €| 7.626,50 €| 7.626,50 €|  
 0,00 €|

+-----+-----+-----+-----+-----+  
 -----+

|609 | 7.000,00 €| 5.000,00 €| 2.147,75 €| 2.147,75 €|  
 0,00 €|

+-----+-----+-----+-----+-----+  
 -----+

|61 | 2.164.688,18 €| 5.107.437,97 €| 269.434,79 €| 269.434,79 €|  
 442.488,84 €|

+-----+-----+-----+-----+-----+  
 -----+

|619 | 2.164.688,18 €| 5.107.437,97 €| 269.434,79 €| 269.434,79 €|

MINHAP-resguardo-firma (7)

442.488,84 €				
-----+				
-----+				
62   1.085.984,43 €	1.834.852,15 €	279.964,12 €	245.331,84 €	187.803,46 €
-----+				
-----+				
623   359.624,61 €	835.470,27 €	62.415,38 €	45.960,78 €	57.358,52 €
-----+				
-----+				
624   241.000,00 €	363.520,03 €	48.658,84 €	48.658,84 €	106.822,09 €
-----+				
-----+				
625   98.659,82 €	120.812,46 €	33.692,44 €	20.521,47 €	1.855,38 €
-----+				
-----+				
626   149.200,00 €	149.200,00 €	9.445,48 €	9.445,48 €	4.579,83 €
-----+				
-----+				
627   1.000,00 €	1.000,00 €	0,00 €	0,00 €	0,00 €
-----+				
-----+				
629   236.500,00 €	364.849,39 €	125.751,98 €	120.745,27 €	17.187,64 €
-----+				
-----+				
63   750.810,38 €	6.174.094,59 €	192.584,70 €	187.293,01 €	81.209,49 €
-----+				
-----+				
632   742.810,38 €	6.166.094,59 €	192.584,70 €	187.293,01 €	81.149,49 €
-----+				
-----+				
639   8.000,00 €	8.000,00 €	0,00 €	0,00 €	60,00 €
-----+				
-----+				
64   75.000,00 €	50.533,33 €	0,00 €	0,00 €	2.867,70 €
-----+				
-----+				
641   75.000,00 €	50.533,33 €	0,00 €	0,00 €	2.867,70 €
-----+				
-----+				
65   8.761.817,58 €	9.219.430,05 €	931.771,45 €	929.751,34 €	

MINHAP-resguardo-firma (7)

284.642,17 €				
-----+				
-----+				
650	8.761.817,58 €	9.219.430,05 €	931.771,45 €	929.751,34 €
284.642,17 €				
-----+				
-----+				
7	5.037.572,00 €	12.678.676,43 €	1.033.316,73 €	1.018.163,77 €
1.965.974,78 €				
-----+				
-----+				
72	15.546,20 €	145.713,91 €	0,00 €	0,00 €
0,00 €				
-----+				
-----+				
723	15.546,20 €	145.713,91 €	0,00 €	0,00 €
0,00 €				
-----+				
-----+				
75	100.000,00 €	100.000,00 €	1.451,69 €	1.213,69 €
88.150,89 €				
-----+				
-----+				
753	100.000,00 €	100.000,00 €	1.451,69 €	1.213,69 €
88.150,89 €				
-----+				
-----+				
76	3.413.957,80 €	10.606.211,85 €	777.495,08 €	762.580,12 €
1.167.380,32 €				
-----+				
-----+				
762	3.163.957,80 €	10.327.194,65 €	777.495,08 €	762.580,12 €
1.081.744,19 €				
-----+				
-----+				
763	60.000,00 €	60.000,00 €	0,00 €	0,00 €
15.739,75 €				
-----+				
-----+				
768	190.000,00 €	219.017,20 €	0,00 €	0,00 €
69.896,38 €				
-----+				
-----+				
77	1.000.000,00 €	1.308.334,32 €	219.245,17 €	219.245,17 €
576.869,06 €				
-----+				
-----+				
78	508.068,00 €	518.416,35 €	35.124,79 €	35.124,79 €
133.574,51 €				
-----+				
-----+				
8	761.564,89 €	1.130.239,34 €	30.530,60 €	30.530,60 €



MINHAP-resguardo-firma (7)

0,00 €					
-----+					
82	661.564,89 €	1.030.239,34 €	4.530,60 €	4.530,60 €	
0,00 €					
-----+					
821	661.564,89 €	1.030.239,34 €	4.530,60 €	4.530,60 €	
0,00 €					
-----+					
821.20	661.564,89 €	1.030.239,34 €	4.530,60 €	4.530,60 €	
0,00 €					
-----+					
83	100.000,00 €	100.000,00 €	26.000,00 €	26.000,00 €	
0,00 €					
-----+					
831	100.000,00 €	100.000,00 €	26.000,00 €	26.000,00 €	
0,00 €					
-----+					
9	3.764.000,00 €	4.328.047,93 €	2.030.502,30 €	2.030.502,30 €	
0,00 €					
-----+					
91	3.764.000,00 €	4.328.047,93 €	2.030.502,30 €	2.030.502,30 €	
0,00 €					
-----+					
913	3.764.000,00 €	4.328.047,93 €	2.030.502,30 €	2.030.502,30 €	
0,00 €					
-----+					

Remanente de Tesorería  
(Situación a final de trimestre vencido)

	Código	(euros)
1.- Fondos líquidos	R29t	19.171.169,86 €
Derechos pendientes de cobro:		
(+ ) Del Presupuesto corriente	R01	1.430.290,05 €
(+ ) De Presupuestos cerrados	R02	1.409.540,83 €
(+ ) De Otras operaciones no presupuestarias	R04	228.338,89 €
2.- Total Derechos pendientes de cobro	R09t	3.068.169,77 €

MINHAP-resguardo-firma (7)

Obligaciones pendientes de pago:			
(+ ) Del Presupuesto corriente	R11		285.904,38 €
(+ ) Del Presupuesto cerrados	R12		13.369,37 €
(+ ) De Operaciones no presupuestarias	R15		1.196.888,18 €
3.- Total Obligaciones pendientes de Pago	R19t		1.496.161,93 €
Partidas pendientes de aplicación			
(-) Cobros realizados pendientes  aplicación definitiva	R06		27.252,14 €
(-) Pagos realizados pendientes  aplicación definitiva	R16		280.027,93 €
4.- Total Partidas pendientes de aplicación	R89t		252.775,79 €
I. Remanente de Tesorería (1 + 2 - 3 + 4)	R39t		20.995.953,49 €
II. Saldos de dudoso cobro	R41		838.372,39 €
III. Exceso de financiación afectada	R42		1.392.453,81 €
IV. Remanente de Tesorería para  Gastos generales (I - II - III)	R49t		18.765.127,29 €
V. Saldo de obligaciones  pendientes de aplicar al  Presupuesto a 31 de diciembre	R59t		0,00 €
VI. Saldo de obligaciones por devolución  de ingresos pendientes de aplicar  al Presupuesto a 31 de diciembre	R69t		0,00 €

-- INFORMES RESUMEN

F.3.2.- Informe Evaluacion - Resultado Estabilidad Presupuestaria Grupo  
Administracion Pública

MINHAP-resguardo-firma (7)

Estabilidad Presupuestaria			
Ajuste S. Europeo Cuentas			
Ajustes propia Entidad	Ajustes por Entidad operaciones internas	Capac/Nec. Financ. Entidad	Ingreso no financiero   Gasto no financiero
07-34-000-DD-000 Diputación Prov. de Palencia	61.326.398,91 €	59.005.874,52 €	784.073,65 €
	0,00 €	3.104.598,04 €	

Datos adicionales del formulario F.3.2.

|Capacidad/ Necesidad Financiacion de la Corporacion Local|  
3.104.598,04 €|

|Observaciones y/o consideraciones al Cumplimiento/Incumplimiento del Objetivo de Estabilidad Presupuestaria |  
|del Grupo de Entidades que estan dentro del Sector Administraciones Publicas de la Corporacion Local: |

F.3.4 Informe del nivel de deuda viva





Oficina Virtual para la coordinación financiera con las Entidades Locales

## Ejecuciones trimestrales de las Entidades Locales. Trimestre 2 - Ejercicio 2016

Entidad Local:   

v.1.1.10.11.2016

Atención: recuerde que los cambios que haga aquí pueden afectar a otros formularios, como por ejemplo el Calendario y Presupuesto de tesorería.

## F.1.1.1 Resumen Clasificación Económica

(Unidad: Euros)

No olvide pulsar "Enviar" antes de abandonar el formulario

VOLVER

IMPRIMIR

INGRESOS	Ejercicio Corriente				Ejercicios cerrados	Estimación Derechos Reconocidos Netos a 31-12-2016	Desviación (B)/(A)-1	Observaciones
	Previsiones iniciales Presupuesto 2016	(A) Estimación Previsiones definitivas al final de ejercicio (1)	(B) Derechos Reconocidos Netos (2)	Recaudación Líquida (2)	Recaudación Líquida (2)			
1 Impuestos directos	2.999.737,85	2.999.737,85	1.154.940,03	1.148.061,21	0,00	3.137.425,82	-0,61	
2 Impuestos indirectos	2.294.751,41	2.294.751,41	1.133.099,64	1.133.099,64	0,00	2.383.787,76	0,51	
3 Tasas y otros ingresos	7.343.929,15	7.343.929,15	2.954.479,47	1.594.879,10	744.065,94	7.824.222,12	-0,60	
4 Transferencias corrientes	46.800.770,63	46.817.695,64	20.451.386,97	20.451.386,97	0,00	45.763.806,69	-0,56	
5 Ingresos patrimoniales	263.501,00	263.501,00	88.975,14	80.808,17	6.118,26	275.516,65	-0,66	
6 Enajenación de inversiones reales	432.203,68	20.000,00	6.697,36	6.697,36	0,00	120.000,00	-0,67	
7 Transferencias de capital	3.154.304,25	3.363.645,61	235.299,95	205.599,60	89.818,39	1.821.639,87	-0,93	
8 Activos financieros	405.726,48	12.320.523,16	123.446,69	97.503,15	133,38	500.000,00	-0,99	
9 Pasivos financieros								
<b>Total Ingresos</b>	<b>63.694.924,45</b>	<b>75.423.783,82</b>	<b>26.148.325,25</b>	<b>24.718.035,20</b>	<b>840.135,97</b>	<b>61.826.398,91</b>	<b>-5,49</b>	


GASTOS	Ejercicio Corriente				Ejercicios cerrados	Estimación Obligaciones Reconocidas Netas a 31-12-2016	Desviación (B)/(A)-1	Observaciones
	Créditos iniciales Presupuesto 2016	(A) Estimación Créditos definitivos al final de ejercicio (1)	(B) Obligaciones Reconocidas Netos (2)	Pagos Líquidos (2)	Pagos Líquidos (2)			
1 Gastos de personal	17.079.845,42	19.329.653,70	7.836.112,21	7.836.112,21	278.844,45	16.682.935,12	0,59	
2 Gastos en bienes corrientes y servicios	18.076.149,96	21.266.687,91	6.458.082,79	6.243.960,70	2.770.874,75	17.344.049,18	0,70	
3 Gastos financieros	245.000,00	1.536.825,71	90.736,88	90.736,88	139,58	193.440,00	0,94	
4 Transferencias corrientes	8.228.491,61	12.097.424,36	1.657.385,91	1.642.700,66	1.059.210,16	7.269.099,05	0,96	
5 Fondo de contingencia y Otros imprevistos								
6 Inversiones reales	12.882.300,57	22.434.514,76	1.683.529,31	1.641.585,23	999.011,66	10.251.655,34	0,92	
7 Transferencias de capital	5.037.572,00	12.678.676,43	1.033.316,73	1.018.163,77	1.965.974,78	7.264.695,83	0,92	
8 Activos financieros	761.564,89	1.130.239,34	30.530,60	30.530,60	0,00	500.000,00	0,97	
9 Pasivos financieros	3.764.000,00	4.328.047,93	2.030.502,30	2.030.502,30	0,00	3.764.000,00	0,53	
<b>Total Gastos</b>	<b>66.074.924,45</b>	<b>124.802.070,14</b>	<b>20.820.196,73</b>	<b>20.514.292,35</b>	<b>7.074.055,38</b>	<b>63.269.874,52</b>	<b>6,51</b>	

(1) Estimación Previsiones definitivas al final ejercicio. Presupuesto actualizado, incluyendo las modificaciones ya tramitadas y/o previstas tramitar hasta final de ejercicio.  
(2) Datos de ejecución acumulados, a final del trimestre veniente.

No olvide pulsar "Enviar" antes de abandonar el formulario

VOLVER

IMPRIMIR



## Ejecuciones trimestrales de las Entidades Locales. Trimestre 2 - Ejercicio 2016

Entidad Local:   

v.1.1-10.34.251.164

## F.1.1.2 Desglose de Ingresos corrientes

## Comunicación ejecución trimestral correspondiente al 2º trimestre del ejercicio 2016

(Unidad: Euros)

No olvide pulsar "Enviar" antes de abandonar el formulario

VOLVER

IMPRIMIR

Los totales coinciden con la Económica.

Desglose de los ingresos corrientes		Ejercicio Corriente				Ejercicios cerrados
		Previsiones iniciales Presupuesto 2016	Estimación Previsiones definitivas al final de ejercicio (1)	Derechos Reconocidos Netos (2)	Recaudación Líquida (2)	Recaudación Líquida (2)
<b>1</b>	<b>IMPUESTOS DIRECTOS</b>	<b>2.999.737,85</b>	<b>2.999.737,85</b>	<b>1.154.940,03</b>	<b>1.148.061,21</b>	<b>0,00</b>
<input checked="" type="checkbox"/>	<b>10 Impuesto sobre la Renta</b>	<b>1.462.830,85</b>	<b>1.462.830,85</b>	<b>757.547,64</b>	<b>757.547,64</b>	<b>0,00</b>
	100 Impuestos sobre la Renta de las Personas Físicas	1.462.830,85	1.462.830,85	757.547,64	757.547,64	0,00
	101 Impuesto sobre Sociedades					
	102 Impuesto sobre la Renta de No Residentes					
<input checked="" type="checkbox"/>	<b>11 Impuestos sobre el capital</b>					
	110 Impuesto sobre Sucesiones y Donaciones					
	111 Impuesto sobre Patrimonio					
	112 Impuesto sobre Bienes Inmuebles. Bienes Inmuebles de Naturaleza Rústica.					
	113 Impuesto sobre Bienes Inmuebles. Bienes inmuebles de Naturaleza Urbana.					
	114 Impuesto sobre Bienes Inmuebles. Bienes Inmuebles de características especiales.					
	115 Impuesto sobre Vehículos de Tracción Mecánica					
	116 Impuesto sobre Incremento del Valor de los Terrenos de Naturaleza Urbana					
	117 Impuesto sobre viviendas desocupadas					
<input checked="" type="checkbox"/>	<b>13 Impuesto sobre las Actividades Económicas</b>					
	130 Impuesto sobre Actividades Económicas					
<input checked="" type="checkbox"/>	<b>16 Recargos sobre impuestos directos del Estado y de la Comunidad Autónoma</b>					
	160 Sobre impuestos del Estado					
	161 Sobre impuestos de la Comunidad Autónoma					
<input checked="" type="checkbox"/>	<b>17 Recargos sobre impuestos directos de otros entes locales</b>	<b>1.536.907,00</b>	<b>1.536.907,00</b>	<b>397.392,39</b>	<b>390.513,57</b>	<b>0,00</b>
	170 En el Impuesto sobre Bienes Inmuebles					
	171 Recargo provincial en el Impuesto sobre Actividades Económicas	1.536.907,00	1.536.907,00	397.392,39	390.513,57	0,00
	179 Otros recargos sobre impuestos directos de otros entes locales.					
	<b>18 Impuestos directos extinguidos</b>					
	19 Otros impuestos directos					
<b>2</b>	<b>IMPUESTOS INDIRECTOS</b>	<b>2.294.751,41</b>	<b>2.294.751,41</b>	<b>1.133.099,64</b>	<b>1.133.099,64</b>	<b>0,00</b>
<input checked="" type="checkbox"/>	<b>21 Impuestos sobre el Valor Añadido</b>	<b>1.638.605,50</b>	<b>1.638.605,50</b>	<b>814.398,18</b>	<b>814.398,18</b>	<b>0,00</b>
	210 Impuesto sobre el Valor Añadido	1.638.605,50	1.638.605,50	814.398,18	814.398,18	0,00
<input checked="" type="checkbox"/>	<b>22 Sobre consumos específicos</b>	<b>656.145,91</b>	<b>656.145,91</b>	<b>318.701,46</b>	<b>318.701,46</b>	<b>0,00</b>
	<b>220 Impuestos Especiales</b>	<b>656.145,91</b>	<b>656.145,91</b>	<b>318.701,46</b>	<b>318.701,46</b>	<b>0,00</b>
	220.00 Impuesto sobre el alcohol y bebidas derivadas	25.652,75	25.652,75	11.302,56	11.302,56	0,00
	220.01 Impuesto sobre la cerveza	8.563,90	8.563,90	3.899,64	3.899,64	0,00
	220.02 Impuesto sobre el vino y bebidas fermentadas					
	220.03 Impuesto sobre las labores del tabaco	221.332,32	221.332,32	112.487,04	112.487,04	0,00

	220.04	Impuesto sobre hidrocarburos	400.016,94	400.016,94	190.752,96	190.752,96	0,00
	220.05	Impuesto sobre determinados medios de transporte					
	220.06	Impuesto sobre productos intermedios	580,00	580,00	259,26	259,26	0,00
	220.07	Impuesto sobre la energía					
	220.08	Impuesto sobre ventas minoristas de hidrocarburos					
	220.09	Exacción sobre la gasolina					
[-]	26	<b>Recargos sobre impuestos indirectos del Estado y de la Comunidad Autónoma.</b>					
	260	Sobre impuestos del Estado					
	261	Sobre impuestos de la Comunidad Autónoma					
[-]	27	<b>Recargos sobre impuestos indirectos de otros entes locales.</b>					
	270	Sobre impuestos de otros entes locales					
	28	<b>Impuestos indirectos extinguidos</b>					
[-]	29	<b>Otros impuestos indirectos</b>					
	290	Impuesto sobre construcciones, instalaciones y obras					
	291	Impuesto sobre gastos suntuarios (Cotos de caza y pesca)					
	292	Arbitrio sobre importaciones y entregas de mercancías en Canarias (AIEM)					
	293	Impuesto general indirecto canario (IGIC)					
	294	Impuesto sobre la producción, los servicios y la importación (IPSI) de Ceuta y Melilla					
	295	Impuesto sobre primas de seguros					
	296	Impuesto sobre transmisiones patrimoniales y actos jurídicos documentados					
	299	Otros Impuestos indirectos					
	<b>3</b>	<b>TASAS Y OTROS INGRESOS</b>	<b>7.343.929,15</b>	<b>7.343.929,15</b>	<b>2.954.479,47</b>	<b>1.594.879,10</b>	<b>744.065,94</b>
[-]	30	<b>Tasas por la prestación de servicios públicos básicos.</b>					
	300	Servicio de abastecimiento de agua					
	301	Servicio de alcantarillado					
	302	Servicio de recogida de basuras					
	303	Servicio de tratamiento de residuos					
	304	Canon de saneamiento					
	309	Otras tasas por prestación de servicios básicos.					
[-]	31	<b>Tasas por la prestación de servicios públicos de carácter social y preferente.</b>	<b>2.587.995,77</b>	<b>2.587.995,77</b>	<b>1.078.061,57</b>	<b>609.317,92</b>	<b>717.004,62</b>
	310	Servicios hospitalarios					
	311	Servicios asistenciales	2.125.995,77	2.125.995,77	836.939,84	512.785,69	570.234,65
	312	Servicios educativos	462.000,00	462.000,00	241.121,73	96.532,23	146.769,97
	313	Servicios deportivos					
	319	Otras tasas por prestación de servicios de carácter preferente.					
[-]	32	<b>Tasas por la realización de actividades de competencia local</b>	<b>1.385.789,93</b>	<b>1.385.789,93</b>	<b>57.579,95</b>	<b>56.861,19</b>	<b>312,27</b>
	320	Licencias de caza y pesca					
	321	Licencias urbanísticas	7.000,00	7.000,00	3.039,62	2.432,58	288,52
	322	Cedulas de habitabilidad y licencias de primera ocupación					
	323	Tasas por otros servicios urbanísticos					
	324	Tasas sobre el juego					
	325	Tasa por expedición de documentos.	100,00	100,00	0,00	0,00	0,00
	326	Tasa por retirada de vehículos.					
	329	Otras tasas por la realización de actividades de competencia local	1.378.689,93	1.378.689,93	54.540,33	54.428,61	23,75
[-]	33	<b>Tasas por la utilización privativa o el aprovechamiento especial del dominio público local</b>	<b>20.650,00</b>	<b>20.650,00</b>	<b>12.789,19</b>	<b>12.789,19</b>	<b>0,00</b>
	330	Tasa de estacionamiento de vehículos					
	331	Tasa por entrada de vehículos					
	332	Tasa por utilización privativa o aprovechamiento especial por empresas explotadoras de servicios de suministros.					
	333	Tasa por utilización privativa o aprovechamiento especial por empresas explotadoras de servicios de telecomunicaciones.					
	334	Tasa por apertura de calas y zanjas					
	335	Tasa por ocupación de la vía pública con terrazas					
	336	Tasa por ocupación de la vía pública con suspensión temporal del tráfico rodado.					
	337	Tasas por aprovechamiento del vuelo					
	338	Compensación de Telefónica de España S.A.	18.400,00	18.400,00	12.089,19	12.089,19	0,00
	339	Otras tasas por utilización privativa del dominio público	2.250,00	2.250,00	700,00	700,00	0,00
[-]	34	<b>Precios públicos</b>	<b>2.510.667,00</b>	<b>2.510.667,00</b>	<b>1.320.655,66</b>	<b>435.650,09</b>	<b>8.650,81</b>
	340	Servicios hospitalarios					
	341	Servicios asistenciales					
	342	Servicios educativos	35.000,00	35.000,00	2.200,00	2.200,00	3.540,00
	343	Servicios deportivos					

			394.950,00	394.950,00	317.925,00	317.925,00	0,00
	344	Entradas a museos, exposiciones, espectáculos.	133.000,00	133.000,00	65.145,50	65.145,50	0,00
	345	Servicio de transporte público urbano					
	349	Otros precios públicos.	1.947.717,00	1.947.717,00	935.385,16	50.379,59	5.110,81
	35	<b>Contribuciones especiales</b>	304.859,10	304.859,10	0,00	0,00	0,00
	350	Para la ejecución de obras					
	351	Para el establecimiento o ampliación de servicios	304.859,10	304.859,10	0,00	0,00	0,00
	36	<b>Ventas</b>	5.000,00	5.000,00	250,00	250,00	0,00
	38	<b>Reintegros de operaciones corrientes</b>	81.000,00	81.000,00	32.031,67	32.031,67	12.994,87
	380	Reintegro de avales					
	389	Otros reintegros de operaciones corrientes	81.000,00	81.000,00	32.031,67	32.031,67	12.994,87
	39	<b>Otros ingresos</b>	447.967,35	447.967,35	453.111,43	447.979,04	5.103,37
	391	<b>Multas</b>	5.000,00	5.000,00	17.139,74	16.689,74	4.289,35
	391.00	Multas por infracciones urbanísticas					
	391.10	Multas por infracciones tributarias y análogas					
	391.20	Multas por infracciones de la Ordenanza de circulación.					
	391.90	Otras multas y sanciones	5.000,00	5.000,00	17.139,74	16.689,74	4.289,35
	392	<b>Recargos del período ejecutivo y por declaración extemporánea sin requerimiento previo</b>	2.500,00	2.500,00	0,00	0,00	0,00
	392.00	Recargos por declaración extemporánea sin requerimiento previo					
	392.10	Recargo ejecutivo					
	392.11	Recargo de apremio	2.500,00	2.500,00	0,00	0,00	0,00
	393	Intereses de demora	22.000,00	22.000,00	1.175,51	926,29	394,02
	394	Prestación personal					
	395	Prestación de transporte					
	396	<b>Ingresos por actuaciones de urbanización</b>					
	396.00	Canon de urbanización					
	396.10	Cuotas de urbanización					
	397	<b>Aprovechamientos urbanísticos</b>					
	397.00	Canon por aprovechamientos urbanísticos					
	397.10	Otros ingresos por aprovechamientos urbanísticos					
	398	Indemnizaciones de seguros de no vida	9.000,00	9.000,00	13.653,59	13.653,59	0,00
	399	Otros ingresos diversos	409.467,35	409.467,35	421.142,59	416.709,42	420,00
	4	<b>TRANSFERENCIAS CORRIENTES</b>	46.800.770,63	46.817.695,64	20.451.386,97	20.451.386,97	0,00
	40	De la Administración General de la Entidad Local.					
	41	De Organismos Autónomos de la Entidad Local.					
	42	De la Administración del Estado.	37.407.152,78	37.407.152,78	17.746.517,40	17.746.517,40	0,00
	420	<b>De la Administración General del Estado.</b>	37.407.152,78	37.407.152,78	17.746.517,40	17.746.517,40	0,00
	420.00	Participación en los Tributos del Estado					
	420.10	Fondo Complementario de Financiación	37.407.152,78	37.407.152,78	17.746.517,40	17.746.517,40	0,00
	420.20	Compensación por beneficios fiscales					
	420.90	Otras transferencias corrientes de la Administración General del Estado.					
	421	<b>De Organismos Autónomos y agencias estatales.</b>					
	421.00	Del Servicio Público de Empleo Estatal					
	421.90	De otros Organismos Autónomos y Agencias.					
	422	De fundaciones estatales.					
	423	<b>De sociedades mercantiles estatales, entidades públicas empresariales y otros organismos públicos.</b>					
	423.00	De Loterías y Apuestas del Estado					
	423.90	De otras sociedades mercantiles estatales, entidades públicas empresariales y organismos públicos					
	43	De la Seguridad Social.					
	44	<b>De entes públicos y sociedades mercantiles de la Entidad local.</b>	0,00	6.323,16	0,00	0,00	0,00
	440	De entes públicos	0,00	6.323,16	0,00	0,00	0,00
	441	De sociedades mercantiles					
	45	<b>De Comunidades Autónomas</b>	9.340.367,85	9.350.969,70	2.675.453,24	2.675.453,24	0,00
	450	<b>De la Administración General de las Comunidades Autónomas</b>	8.077.407,13	8.077.407,13	2.656.483,43	2.656.483,43	0,00
	450.00	Participación en tributos de la Comunidad Autónoma	212.690,00	212.690,00	465,33	465,33	0,00
	450.01	Otras transferencias incondicionadas	958.008,00	539.004,00	72.603,95	72.603,95	0,00
	450.02	Transferencias corrientes en cumplimiento de convenios suscritos con la Comunidad Autónoma en materia de Servicios Sociales y Políticas de Igualdad.	5.351.654,64	5.351.654,64	1.376.008,43	1.376.008,43	0,00
	450.30	Transferencias corrientes en cumplimiento de convenios suscritos con la Comunidad Autónoma en materia de Educación.					
	450.50						



		Transferencias corrientes en cumplimiento de convenios suscritos con la Comunidad Autónoma en materia de Empleo y Desarrollo local.							
	450.60	Otras transferencias corrientes en cumplimiento de convenios suscritos con la Comunidad Autónoma.	19.978,00	19.978,00	19.978,00	19.978,00	0,00		
	450.80	Otras subvenciones corrientes de la Administración General de la Comunidad Autónoma.	1.535.076,49	1.954.080,49	1.187.427,72	1.187.427,72	0,00		
	451	De Organismos Autónomos y agencias de las Comunidades Autónomas.	1.238.831,56	1.255.756,57	10.697,06	10.697,06	0,00		
	452	De fundaciones de las Comunidades Autónomas	24.129,16	17.806,00	8.272,75	8.272,75	0,00		
	453	De sociedades mercantiles, entidades públicas empresariales y otros organismos públicos dependientes de las Comunidades Autónomas.							
	<b>46</b>	<b>De Entidades Locales</b>	<b>33.250,00</b>	<b>33.250,00</b>	<b>16.164,27</b>	<b>16.164,27</b>	<b>0,00</b>		
	461	De Diputaciones, Consejos o Cabildos							
	462	De Ayuntamientos	33.250,00	33.250,00	16.164,27	16.164,27	0,00		
	463	De Mancomunidades							
	464	De Áreas Metropolitanas							
	465	De Comarcas							
	466	De Entidades que agrupan Municipios							
	467	De Consorcios							
	468	De Entidades locales Menores							
	<b>47</b>	<b>De Empresas privadas</b>							
	<b>48</b>	<b>De familias e instituciones sin fines de lucro</b>	<b>20.000,00</b>	<b>20.000,00</b>	<b>13.252,06</b>	<b>13.252,06</b>	<b>0,00</b>		
	<b>49</b>	<b>Del exterior</b>							
	490	Del Fondo Social Europeo							
	491	Del Fondo de Desarrollo Regional							
	492	Del Fondo de Cohesión							
	493	Del Fondo Europeo Agrícola de Garantía (FEAGA)							
	494	Del Fondo Europeo Agrícola de Desarrollo Rural (FEADER)							
	495	Del FEOGA-Orientación							
	496	Del Fondo Europeo de la Pesca (FEP)							
	497	Otras transferencias de la Unión Europea.							
	499	Otras transferencias del exterior, excluyendo la Unión Europea.							
	<b>5</b>	<b>INGRESOS PATRIMONIALES</b>	<b>263.501,00</b>	<b>263.501,00</b>	<b>88.975,14</b>	<b>80.808,17</b>	<b>6.118,26</b>		
	<b>50</b>	<b>Intereses de títulos y valores</b>							
	500	Del Estado							
	501	De Organismos Autónomos y agencias.							
	504	De sociedades mercantiles estatales, entidades públicas empresariales y otros organismos públicos							
	505	De Comunidades Autónomas							
	506	De Entidades locales							
	507	De empresas privadas							
	<b>51</b>	<b>Intereses de anticipos y préstamos concedidos</b>							
	511	A Organismos Autónomos y agencias.							
	514	A sociedades mercantiles, entidades públicas empresariales y otros organismos públicos							
	518	A familias e instituciones sin ánimo de lucro							
	<b>52</b>	<b>Intereses de depósitos</b>	<b>150.000,00</b>	<b>150.000,00</b>	<b>52.431,15</b>	<b>52.431,15</b>	<b>0,00</b>		
	<b>53</b>	<b>Dividendos y participación beneficios</b>							
	531	De Organismos Autónomos y agencias.							
	<b>534</b>	<b>De Sociedades mercantiles, entidades públicas empresariales y otros organismos públicos.</b>							
	534.00	De sociedades y entidades dependientes de las entidades locales							
	534.10	De sociedades y entidades no dependientes de las entidades locales							
	537	De empresas privadas							
	<b>54</b>	<b>Rentas de bienes inmuebles</b>	<b>73.801,00</b>	<b>73.801,00</b>	<b>25.558,19</b>	<b>25.445,69</b>	<b>0,00</b>		
	541	Arrendamientos de fincas urbanas	6.785,00	6.785,00	1.729,44	1.729,44	0,00		
	542	Arrendamientos de fincas rústicas	37.016,00	37.016,00	0,00	0,00	0,00		
	544	Censos							
	549	Otras rentas de bienes inmuebles	30.000,00	30.000,00	23.828,75	23.716,25	0,00		
	<b>55</b>	<b>Productos de concesiones y aprovechamientos especiales</b>	<b>3.100,00</b>	<b>3.100,00</b>	<b>2.200,00</b>	<b>2.200,00</b>	<b>0,00</b>		
	550	De concesiones administrativas con contraprestación periódica							
	551	De concesiones administrativas con contraprestación no periódica							
	552	Derecho de superficie con contraprestación periódica							
	553	Derecho de superficie con contraprestación no periódica							
	<b>554</b>	<b>Aprovechamientos agrícolas y forestales</b>							
	554.00	Producto de explotaciones forestales							

	554.10	Fondo de mejora de montes						
	555	Aprovechamientos especiales con contraprestación						
	559	Otras concesiones y aprovechamientos	3.100,00	3.100,00	2.200,00	2.200,00	0,00	
<input checked="" type="checkbox"/>	59	Otros ingresos patrimoniales	36.600,00	36.600,00	8.785,80	731,33	6.118,26	
	591	Beneficios por realización de inversiones financieras						
	592	Ingresos por operaciones de intercambio financiero						
	599	Otros ingresos patrimoniales	36.600,00	36.600,00	8.785,80	731,33	6.118,26	
<b>TOTAL INGRESOS DE OPERACIONES CORRIENTES</b>			<b>59.702.690,04</b>	<b>59.719.615,05</b>	<b>25.782.881,25</b>	<b>24.408.235,09</b>	<b>750.184,20</b>	

(1) Estimación Previsiones definitivas al final ejercicio - Presupuesto actualizado, incluyendo las modificaciones ya tramitadas y/o previstas tramitar hasta final de ejercicio.  
(2) Datos de ejecución acumulados a final del trimestre vencido

Los totales coinciden con la Económica.

No olvide pulsar "Enviar" antes de abandonar el formulario

**VOLVER**

**IMPRIMIR**



## Ejecuciones trimestrales de las Entidades Locales. Trimestre 2 - Ejercicio 2016

Entidad Local:   

v.1.1-10.34.251.164

## F.1.1.3 Desglose de Ingresos de capital y financieros

## Comunicación ejecución trimestral correspondiente al 2º trimestre del ejercicio 2016

(Unidad: Euros)

No olvide pulsar "Enviar" antes de abandonar el formulario

**VOLVER****IMPRIMIR**

Los totales coinciden con la Económica.

Desglose de los ingresos de operaciones de capital y financieras		Ejercicio Corriente				Ejercicios cerrados
		Previsiones iniciales Presupuesto 2016	Estimación Previsiones definitivas al final de ejercicio (1)	Derechos Reconocidos Netos (2)	Recaudación Líquida (2)	Recaudación Líquida (2)
<b>6</b>	<b>ENAJENACIÓN DE INVERSIONES REALES</b>	<b>432.203,68</b>	<b>20.000,00</b>	<b>6.697,36</b>	<b>6.697,36</b>	<b>0,00</b>
<input type="checkbox"/>	<b>60 De terrenos</b>	<b>412.203,68</b>	<b>0,00</b>	<b>0,00</b>	<b>0,00</b>	<b>0,00</b>
	600 Venta de solares	412.203,68	0,00	0,00	0,00	0,00
	601 Venta de fincas rústicas					
	602 Parcelas sobrantes de la vía pública					
	603 Patrimonio público del suelo					
	609 Otros terrenos.					
<input type="checkbox"/>	<b>61 De las demás inversiones reales</b>					
	611 De inversiones de carácter inmaterial					
	612 De objetos valiosos					
	619 De otras inversiones reales					
<input type="checkbox"/>	<b>68 Reintegros por operaciones de capital</b>	<b>20.000,00</b>	<b>20.000,00</b>	<b>6.697,36</b>	<b>6.697,36</b>	<b>0,00</b>
	680 De ejercicios cerrados	20.000,00	20.000,00	6.697,36	6.697,36	0,00
<b>7</b>	<b>TRANSFERENCIAS DE CAPITAL</b>	<b>3.154.304,25</b>	<b>3.363.645,61</b>	<b>235.299,95</b>	<b>205.599,60</b>	<b>89.818,39</b>
	70 De la Administración General de la Entidad Local.					
	71 De Organismos Autónomos de la Entidad Local					
<input type="checkbox"/>	<b>72 De la Administración del Estado</b>					
	720 De la Administración General del Estado.					
	<b>721 De Organismos Autónomos y agencias estatales.</b>					
	721.00 Del Servicio Público de Empleo Estatal					
	721.90 De otros Organismos Autónomos y agencias.					
	722 De fundaciones estatales.					
	<b>723 De sociedades mercantiles estatales, entidades públicas empresariales y otros organismos públicos.</b>					
	723.00 De Loterías y Apuestas del Estado					
	723.90 De otras sociedades mercantiles estatales, entidades públicas empresariales y otros organismos públicos					
	73 De la Seguridad Social.					
<input type="checkbox"/>	<b>74 De entes públicos y sociedades mercantiles de la Entidad local.</b>					
	740 De entes públicos.					
	741 De sociedades mercantiles					
<input type="checkbox"/>	<b>75 De Comunidades Autónomas</b>	<b>130.000,00</b>	<b>130.000,00</b>	<b>0,00</b>	<b>0,00</b>	<b>0,00</b>
	<b>750 De la Administración General de las Comunidades Autónomas</b>	<b>130.000,00</b>	<b>130.000,00</b>	<b>0,00</b>	<b>0,00</b>	<b>0,00</b>
	750.00 Subvenciones afectas a la amortización de préstamos y operaciones financieras.					
	750.02 Transferencias de capital en cumplimiento de convenios suscritos con la Comunidad Autónoma en materia de Servicios Sociales y Políticas de Igualdad.					
	750.30	130.000,00	130.000,00	0,00	0,00	0,00

		Transferencias de capital en cumplimiento de convenios suscritos con la Comunidad Autónoma en materia de Educación.							
	750.50	Transferencias de capital en cumplimiento de convenios suscritos con la Comunidad Autónoma en materia de Empleo y Desarrollo local.							
	750.60	Otras transferencias de capital en cumplimiento de convenios suscritos con la Comunidad Autónoma.							
	750.80	Otras transferencias de capital de la Administración General de la Comunidad Autónoma.							
	751	De Organismos Autónomos y agencias de las Comunidades Autónomas.							
	752	De fundaciones de las Comunidades Autónomas							
	753	De sociedades mercantiles, entidades públicas empresariales y otros organismos públicos dependientes de las Comunidades Autónomas.							
<input checked="" type="checkbox"/>	<b>76</b>	<b>De Entidades Locales</b>	<b>2.524.304,25</b>	<b>2.733.645,61</b>	<b>235.299,95</b>	<b>205.599,60</b>	<b>89.818,39</b>		
	761	De Diputaciones, Consejos o Cabildos							
	762	De Ayuntamientos	<b>2.524.304,25</b>	<b>2.722.545,61</b>	<b>235.299,95</b>	<b>205.599,60</b>	<b>89.818,39</b>		
	763	De Mancomunidades							
	764	De Áreas Metropolitanas							
	765	De Comarcas							
	766	De otras Entidades que agrupen Municipios							
	767	De Consorcios							
	768	De Entidades locales Menores	<b>0,00</b>	<b>11.100,00</b>	<b>0,00</b>	<b>0,00</b>	<b>0,00</b>	<b>0,00</b>	<b>0,00</b>
	77	De empresas privadas							
	78	De familias e instituciones sin fines de lucro							
<input checked="" type="checkbox"/>	<b>79</b>	<b>Del exterior</b>	<b>500.000,00</b>	<b>500.000,00</b>	<b>0,00</b>	<b>0,00</b>	<b>0,00</b>	<b>0,00</b>	<b>0,00</b>
	790	Del Fondo Social Europeo							
	791	Del Fondo de Desarrollo Regional	<b>500.000,00</b>	<b>500.000,00</b>	<b>0,00</b>	<b>0,00</b>	<b>0,00</b>	<b>0,00</b>	<b>0,00</b>
	792	Del Fondo de Cohesión							
	793	Del Fondo Europeo Agrícola de Garantía (FEAGA)							
	794	Del Fondo Europeo Agrícola de Desarrollo Rural (FEADER)							
	795	Del FEOGA-Orientación							
	796	Del Fondo Europeo de la Pesca (FEP)							
	797	Otras transferencias de la Unión Europea							
	799	Otras transferencias del exterior, excluyendo la Unión Europea							
	<b>8</b>	<b>ACTIVOS FINANCIEROS</b>	<b>405.726,48</b>	<b>12.320.523,16</b>	<b>123.446,69</b>	<b>97.503,15</b>	<b>133,38</b>		
<input checked="" type="checkbox"/>	<b>80</b>	<b>Enajenación de deuda del sector público</b>							
	<b>800</b>	<b>Enajenación de deuda del sector público a corto plazo</b>							
	800.00	Del Estado							
	800.10	De Comunidades Autónomas							
	800.20	De Entidades locales							
	<b>801</b>	<b>Enajenación de deuda del sector público a largo plazo</b>							
	801.00	Del Estado							
	801.10	De Comunidades Autónomas							
	801.20	De Entidades locales							
<input checked="" type="checkbox"/>	<b>81</b>	<b>Enajenación de obligaciones y bonos fuera del sector público</b>							
	810	Enajenación de obligaciones y bonos fuera del sector público a corto plazo							
	811	Enajenación de obligaciones y bonos fuera del sector público a largo plazo							
<input checked="" type="checkbox"/>	<b>82</b>	<b>Reintegro de préstamos y anticipos concedidos al sector público</b>	<b>145.903,39</b>	<b>145.903,39</b>	<b>63.313,30</b>	<b>63.303,30</b>	<b>0,00</b>		
	<b>820</b>	<b>Reintegro de préstamos y anticipos concedidos al sector público a corto plazo</b>							
	820.00	Del Estado							
	820.10	De Comunidades Autónomas							
	820.20	De Entidades locales							
	<b>821</b>	<b>Reintegro de préstamos y anticipos concedidos al sector público a largo plazo</b>	<b>145.903,39</b>	<b>145.903,39</b>	<b>63.313,30</b>	<b>63.303,30</b>	<b>0,00</b>		
	821.00	Del Estado							
	821.10	De Comunidades Autónomas							
	821.20	De Entidades locales	<b>145.903,39</b>	<b>145.903,39</b>	<b>63.313,30</b>	<b>63.303,30</b>	<b>0,00</b>		
<input checked="" type="checkbox"/>	<b>83</b>	<b>Reintegros de préstamos de fuera del sector público</b>	<b>100.000,00</b>	<b>100.000,00</b>	<b>60.133,39</b>	<b>34.199,85</b>	<b>133,38</b>		
	830	Reintegros de préstamos de fuera del sector público a corto plazo.							
	831	Reintegros de préstamos de fuera del sector público a largo plazo.	<b>100.000,00</b>	<b>100.000,00</b>	<b>60.133,39</b>	<b>34.199,85</b>	<b>133,38</b>		
<input checked="" type="checkbox"/>	<b>84</b>	<b>Devolución de depósitos y fianzas constituidos</b>							
	840	Devolución de depósitos							
	841	Devolución de fianzas							
	85	Enajenación de acciones y participaciones del sector público.	<b>159.823,09</b>	<b>159.823,09</b>	<b>0,00</b>	<b>0,00</b>	<b>0,00</b>	<b>0,00</b>	<b>0,00</b>

86	Enajenación de acciones y participaciones fuera del sector público.						
87	Remanente de tesorería	0,00	11.914.796,68	0,00	0,00	0,00	0,00
870	Remanente de tesorería.	0,00	11.914.796,68	0,00	0,00	0,00	0,00
	Para gastos generales	870,00	10.983.150,19	0,00	0,00	0,00	0,00
	Para gastos con financiación afectada	870,10	931.646,49	0,00	0,00	0,00	0,00
<b>9</b>	<b>PASIVOS FINANCIEROS</b>		<b>2.400.000,00</b>		<b>0,00</b>		<b>0,00</b>
90	Emisión de Deuda Pública en euros						
900	Emisión de Deuda Pública en euros a corto plazo.						
901	Emisión de Deuda Pública en euros a largo plazo.						
91	Préstamos recibidos en euros		<b>2.400.000,00</b>		<b>0,00</b>		<b>0,00</b>
910	Préstamos recibidos a corto plazo de entes del sector público.						
911	Préstamos recibidos a largo plazo de entes del sector público.						
912	Préstamos recibidos a corto plazo de entes de fuera del sector público.						
913	Préstamos recibidos a largo plazo de entes de fuera del sector público.						
92	Emisión de Deuda Pública en moneda distinta del euro						
920	Emisión de Deuda Pública en moneda distinta del euro a corto plazo.						
921	Emisión de Deuda Pública en moneda distinta del euro a largo plazo.						
93	Préstamos recibidos en moneda distinta del euro						
930	Préstamos recibidos en moneda distinta del euro a corto plazo.						
931	Préstamos recibidos en moneda distinta del euro a largo plazo.						
94	Depósitos y fianzas recibidos						
940	Depósitos recibidos						
941	Fianzas recibidas						
<b>TOTAL INGRESOS DE OPERACIONES DE CAPITAL Y FINANCIERAS</b>			<b>6.392.234,41</b>		<b>15.704.168,77</b>		<b>365.444,00</b>
							<b>309.800,11</b>
							<b>89.951,77</b>

(1) Estimación Provisiones definitivas al final ejercicio - Presupuesto actualizado, incluyendo las modificaciones ya tramitadas y/o previstas tramitar hasta final de ejercicio.  
 (2) Datos de ejecución acumulados a final del trimestre vencido

Los totales coinciden con la Económica.

No olvide pulsar "Enviar" antes de abandonar el formulario

VOLVER

IMPRIMIR



## Ejecuciones trimestrales de las Entidades Locales. Trimestre 2 - Ejercicio 2016

Entidad Local:   

v.1.1-10.34.251.164

## F.1.1.4 Desglose de Gastos corrientes

## Comunicación ejecución trimestral correspondiente al 2º trimestre del ejercicio 2016

(Unidad: Euros)

No olvide pulsar "Enviar" antes de abandonar el formulario

VOLVER

IMPRIMIR

Los totales coinciden con la Económica.

Desglose de los gastos corrientes	Ejercicio Corriente				Ejercicios cerrados
	Créditos iniciales Presupuesto 2016	Estimación Créditos definitivos al final de ejercicio (1)	Obligaciones Reconocidas Netos (2)	Pagos Liquidos (2)	Pagos Liquidos (2)
<b>1 GASTOS DE PERSONAL</b>	<b>17.079.845,42</b>	<b>19.329.653,70</b>	<b>7.836.112,21</b>	<b>7.836.112,21</b>	<b>278.844,45</b>
<input checked="" type="checkbox"/> 10 Órganos de gobierno y personal directivo	559.023,00	558.459,14	250.331,03	250.331,03	0,00
<b>100 Retribuciones básicas y otras remuneraciones de los miembros de los órganos de gobierno</b>	559.023,00	558.459,14	250.331,03	250.331,03	0,00
100.00 Retribuciones básicas	559.023,00	558.459,14	250.331,03	250.331,03	0,00
100.01 Otras remuneraciones					
<b>101 Retribuciones básicas y otras remuneraciones del personal directivo</b>					
101.00 Retribuciones básicas					
101.01 Otras remuneraciones					
<b>107 Contribuciones a planes y fondos de pensiones</b>					
107.00 De los miembros de los órganos de gobierno					
107.01 Del personal directivo					
<input checked="" type="checkbox"/> 11 Personal eventual	269.307,50	279.969,04	138.719,15	138.719,15	0,00
<b>110 Retribuciones básicas y otras remuneraciones de personal eventual</b>	269.307,50	279.969,04	138.719,15	138.719,15	0,00
110.00 Retribuciones básicas	269.307,50	279.969,04	138.719,15	138.719,15	0,00
110.01 Retribuciones complementarias					
110.02 Otras remuneraciones					
117 Contribuciones a planes y fondos de pensiones					
<input checked="" type="checkbox"/> 12 Personal Funcionario	6.307.091,85	6.710.368,38	2.969.117,76	2.969.117,76	0,00
<b>120 Retribuciones básicas</b>	2.456.957,21	2.584.527,91	1.155.165,99	1.155.165,99	0,00
120.00 Sueldos del Grupo A1					
120.01 Sueldos del Grupo A2					
120.02 Sueldos del Grupo B					
120.03 Sueldos del Grupo C1					
120.04 Sueldos del Grupo C2					
120.05 Sueldos del Grupo E					
120.06 Trienios					
120.09 Otras retribuciones básicas	2.456.957,21	2.584.527,91	1.155.165,99	1.155.165,99	0,00
<b>121 Retribuciones complementarias</b>	3.850.134,64	4.125.840,47	1.813.951,77	1.813.951,77	0,00
121.00 Complemento de destino					
121.01 Complemento específico					
121.03 Otros complementos	3.850.134,64	4.125.840,47	1.813.951,77	1.813.951,77	0,00
122 Retribuciones en especie					
<b>124 Retribuciones de funcionarios en prácticas</b>					
124.00 Sueldos del Grupo A1					
124.01 Sueldos del Grupo A2					
124.02 Sueldos del Grupo B					

	124.03	Sueldos del Grupo C1						
	124.04	Sueldos del Grupo C2						
	124.05	Sueldos del Grupo E						
	124.06	Trienios						
	124.09	Otras retribuciones básicas						
	127	Contribuciones a planes y fondos de pensiones						
[-]	<b>13</b>	<b>Personal Laboral</b>	<b>5.700.762,91</b>	<b>6.778.915,54</b>	<b>2.779.274,26</b>	<b>2.779.274,26</b>	<b>0,00</b>	
	<b>130</b>	<b>Laboral Fijo</b>	<b>3.865.815,28</b>	<b>4.151.712,65</b>	<b>1.896.541,69</b>	<b>1.896.541,69</b>	<b>0,00</b>	
	130.00	Retribuciones básicas	0,00	4.151.712,65	1.896.541,69	1.896.541,69	0,00	
	130.01	Horas extraordinarias						
	130.02	Otras remuneraciones	3.865.815,28	0,00	0,00	0,00	0,00	
	131	Laboral temporal	1.834.947,63	2.627.202,89	882.732,57	882.732,57	0,00	
	132	Retribuciones en especie						
	137	Contribuciones a planes y fondos de pensiones						
[-]	<b>14</b>	<b>Otro personal</b>	<b>96.291,16</b>	<b>109.634,07</b>	<b>33.945,40</b>	<b>33.945,40</b>	<b>0,00</b>	
	143	Otro personal	96.291,16	109.634,07	33.945,40	33.945,40	0,00	
	147	Contribuciones a planes y fondos de pensiones						
[-]	<b>15</b>	<b>Incentivos al rendimiento</b>	<b>178.571,77</b>	<b>237.857,94</b>	<b>80.649,15</b>	<b>80.649,15</b>	<b>0,00</b>	
	150	Productividad	178.571,77	237.857,94	80.649,15	80.649,15	0,00	
	151	Gratificaciones						
	152	Otros incentivos al rendimiento						
	153	Complemento de dedicación especial						
[-]	<b>16</b>	<b>Cuotas, prestaciones y gastos sociales a cargo del empleador</b>	<b>3.968.797,23</b>	<b>4.654.449,59</b>	<b>1.584.075,46</b>	<b>1.584.075,46</b>	<b>278.844,45</b>	
	<b>160</b>	<b>Cuotas sociales</b>	<b>3.599.832,00</b>	<b>4.195.610,65</b>	<b>1.426.105,82</b>	<b>1.426.105,82</b>	<b>275.299,95</b>	
	160.00	Seguridad Social	3.599.832,00	4.195.610,65	1.426.105,82	1.426.105,82	275.299,95	
	160.08	Asistencia médico-farmacéutica						
	160.09	Otras cuotas						
	<b>161</b>	<b>Prestaciones sociales</b>						
	161.03	Pensiones excepcionales						
	161.04	Indemnizaciones al personal laboral por jubilaciones anticipadas						
	161.05	Pensiones a cargo de la Entidad local						
	161.07	Asistencia médico-farmacéutica a pensionistas						
	<b>162</b>	<b>Gastos sociales del personal</b>	<b>368.965,23</b>	<b>458.838,94</b>	<b>157.969,64</b>	<b>157.969,64</b>	<b>3.544,50</b>	
	162.00	Formación y perfeccionamiento del personal	25.000,00	109.679,80	4.450,40	4.450,40	3.544,50	
	162.01	Economatos y comedores						
	162.02	Transporte de personal						
	162.04	Acción social	243.265,23	112.990,23	58.847,24	58.847,24	0,00	
	162.05	Seguros	80.700,00	81.706,40	23.947,19	23.947,19	0,00	
	162.09	Otros gastos sociales	20.000,00	154.462,51	70.724,81	70.724,81	0,00	
	164	Complemento familiar						
<b>2</b>		<b>GASTOS EN BIENES CORRIENTES Y SERVICIOS</b>	<b>18.076.149,96</b>	<b>21.266.687,91</b>	<b>6.458.082,79</b>	<b>6.243.960,70</b>	<b>2.770.874,75</b>	
[-]	<b>20</b>	<b>Arrendamientos y cánones</b>	<b>340.455,00</b>	<b>421.183,37</b>	<b>141.211,69</b>	<b>140.662,35</b>	<b>16.181,97</b>	
	200	Arrendamientos de terrenos y bienes naturales	0,00	28.578,99	4.761,32	4.761,32	0,00	
	202	Arrendamientos de edificios y otras construcciones	68.265,00	69.247,94	29.390,37	29.390,37	4.928,67	
	203	Arrendamientos de maquinaria, instalaciones y utillaje	3.300,00	3.300,00	2,18	2,18	133,10	
	204	Arrendamientos de material de transporte	200,00	200,00	549,34	0,00	0,00	
	205	Arrendamientos de mobiliario y enseres						
	206	Arrendamientos de equipos para procesos de información	250.000,00	319.556,44	106.508,48	106.508,48	11.120,20	
	208	Arrendamientos de otro inmovilizado material	18.390,00	0,00	0,00	0,00	0,00	
	209	Cánones	300,00	300,00	0,00	0,00	0,00	
[-]	<b>21</b>	<b>Reparaciones, mantenimiento y conservación</b>	<b>819.532,56</b>	<b>1.159.740,96</b>	<b>310.374,40</b>	<b>301.543,97</b>	<b>129.251,82</b>	
	210	Infraestructuras y bienes naturales	220.000,00	323.616,29	39.650,21	39.650,21	28.824,20	
	212	Edificios y otras construcciones	198.891,85	349.840,75	99.594,13	91.723,63	58.017,79	
	213	Maquinaria, instalaciones técnicas y utillaje	99.902,91	171.012,09	61.447,64	60.666,00	20.874,48	
	214	Elementos de transporte	71.500,00	91.164,90	27.315,49	27.137,20	7.244,18	
	215	Mobiliario	11.101,80	11.101,80	7,50	7,50	0,00	
	216	Equipos para procesos de información	218.136,00	211.005,13	82.359,11	82.359,11	14.291,17	
	219	Otro inmovilizado material						
[-]	<b>22</b>	<b>Material, suministros y otros</b>	<b>16.466.782,00</b>	<b>19.123.245,72</b>	<b>5.791.910,69</b>	<b>5.597.300,73</b>	<b>2.567.553,95</b>	
	<b>220</b>	<b>Material de oficina</b>	<b>116.936,00</b>	<b>143.270,97</b>	<b>93.306,46</b>	<b>81.626,96</b>	<b>3.387,23</b>	

	220.00	Ordinario no inventariable	115.736,00	141.821,77	91.857,26	80.177,76	3.387,23
	220.01	Prensa, revistas, libros y otras publicaciones	1.200,00	1.449,20	1.449,20	1.449,20	0,00
	220.02	Material Informático no inventariable					
	<b>221</b>	<b>Suministros</b>	<b>662.290,50</b>	<b>695.566,50</b>	<b>259.240,90</b>	<b>249.814,90</b>	<b>35.143,47</b>
	221.00	Energía eléctrica	173.563,50	176.530,36	53.459,97	51.542,21	9.154,02
	221.01	Agua	50.947,00	51.474,81	24.448,66	24.435,06	2.554,88
	221.02	Gas	115.318,00	120.307,03	42.323,83	42.323,83	3.009,42
	221.03	Combustibles y carburantes	149.136,00	149.479,87	49.985,79	49.839,65	4.453,66
	221.04	Vestuario	35.118,00	35.627,00	27.953,94	27.953,94	3.863,26
	221.05	Productos alimenticios					
	221.06	Productos farmacéuticos y material sanitario	33.308,00	33.541,85	15.118,12	15.118,12	1.181,93
	221.10	Productos de limpieza y aseo	8.000,00	8.000,00	3.441,84	3.441,84	264,84
	221.11	Suministros de repuestos de maquinaria, utillaje y elementos de transporte					
	221.12	Suministros de material electrónico, eléctrico y de telecomunicaciones					
	221.13	Manutención de animales	2.000,00	1.800,00	3.726,45	3.576,45	0,00
	221.99	Otros suministros	94.900,00	118.805,58	38.782,30	31.583,80	10.661,46
	<b>222</b>	<b>Comunicaciones</b>	<b>239.949,00</b>	<b>309.544,45</b>	<b>78.467,16</b>	<b>76.557,37</b>	<b>44.986,09</b>
	222.00	Servicios de Telecomunicaciones	81.600,00	81.600,00	20.554,34	20.008,64	16.069,04
	222.01	Postales	143.349,00	205.777,36	49.080,88	47.716,79	24.699,66
	222.02	Telegráficas					
	222.03	Informáticas	15.000,00	22.167,09	8.831,94	8.831,94	4.217,39
	222.99	Otros gastos en comunicaciones					
	223	Transportes	100,00	0,00	0,00	0,00	0,00
	224	Primas de seguros	171.169,22	172.405,88	46.968,31	46.968,31	2.387,43
	<b>225</b>	<b>Tributos</b>	<b>145.252,00</b>	<b>149.566,40</b>	<b>35.717,04</b>	<b>12.833,22</b>	<b>757,71</b>
	225.00	Tributos estatales					
	225.01	Tributos de las Comunidades Autónomas					
	225.02	Tributos de las Entidades locales	145.252,00	149.566,40	35.717,04	12.833,22	757,71
	<b>226</b>	<b>Gastos diversos</b>	<b>3.027.916,16</b>	<b>3.871.508,16</b>	<b>960.470,89</b>	<b>875.237,71</b>	<b>378.729,95</b>
	226.01	Atenciones protocolarias y representativas					
	226.02	Publicidad y propaganda	423.157,82	434.587,04	106.129,60	99.349,27	80.100,96
	226.03	Publicación en Diarios Oficiales	6.000,00	6.000,00	0,00	0,00	0,00
	226.04	Jurídicos, contenciosos	15.000,00	12.000,00	233,20	233,20	13.851,29
	226.06	Reuniones, conferencias y cursos	135.000,00	99.583,65	49.751,10	49.751,10	13.022,10
	226.07	Oposiciones y pruebas selectivas					
	226.09	Actividades culturales y deportivas	1.238.497,00	1.306.551,10	466.758,92	432.503,48	71.976,83
	226.99	Otros gastos diversos	1.210.261,34	2.012.786,37	337.598,07	293.400,66	199.778,77
	<b>227</b>	<b>Trabajos realizados por otras empresas y profesionales</b>	<b>12.103.169,12</b>	<b>13.781.383,36</b>	<b>4.317.739,93</b>	<b>4.254.262,26</b>	<b>2.102.162,07</b>
	227.00	Limpieza y aseo	46.429,18	46.429,18	16.769,42	13.423,50	6.728,59
	227.01	Seguridad					
	227.02	Valoraciones y peritajes					
	227.04	Custodia, depósito y almacenaje					
	227.05	Procesos electorales					
	227.06	Estudios y trabajos técnicos	177.500,00	169.500,00	0,00	0,00	18.150,00
	227.08	Servicios de recaudación a favor de la entidad					
	227.99	Otros trabajos realizados por otras empresas y profesionales	11.879.239,94	13.565.454,18	4.300.970,51	4.240.838,76	2.077.283,48
	<input checked="" type="checkbox"/> 23	<b>Indemnizaciones por razón del servicio</b>	<b>364.313,90</b>	<b>433.399,72</b>	<b>192.633,16</b>	<b>192.325,76</b>	<b>3.908,96</b>
	<b>230</b>	<b>Dietas</b>	<b>42.611,00</b>	<b>62.948,35</b>	<b>21.820,67</b>	<b>21.555,67</b>	<b>0,00</b>
	230.00	De los miembros de los órganos de gobierno					
	230.10	Del personal directivo					
	230.20	Del personal no directivo	42.611,00	62.948,35	21.820,67	21.555,67	0,00
	<b>231</b>	<b>Locomoción</b>	<b>55.602,90</b>	<b>87.462,48</b>	<b>26.674,53</b>	<b>26.632,13</b>	<b>3.908,96</b>
	231.00	De los miembros de los órganos de gobierno					
	231.10	Del personal directivo					
	231.20	Del personal no directivo	55.602,90	87.462,48	26.674,53	26.632,13	3.908,96
	233	Otras indemnizaciones	266.100,00	282.988,89	144.137,96	144.137,96	0,00
	<input checked="" type="checkbox"/> 24	<b>Gastos de publicaciones</b>	<b>40.000,00</b>	<b>75.555,56</b>	<b>4.692,35</b>	<b>3.367,39</b>	<b>50.369,59</b>
	240	Gastos de edición y distribución	40.000,00	75.555,56	4.692,35	3.367,39	50.369,59
	25	Trabajos realizados por administraciones públicas y otras entidades públicas	7.400,50	11.824,58	4.900,50	4.900,50	1.858,46
	26	Trabajos realizados por Instituciones sin fines de lucro	37.666,00	41.738,00	12.360,00	3.860,00	1.750,00
	<b>3</b>	<b>GASTOS FINANCIEROS</b>	<b>245.000,00</b>	<b>1.536.825,71</b>	<b>90.736,88</b>	<b>90.736,88</b>	<b>139,58</b>



30	De Deuda Pública en euros					
300	Intereses					
301	Gastos de emisión, modificación y cancelación					
309	Otros gastos financieros de Deuda Pública					
31	De préstamos y otras operaciones financieras en euros	240.000,00	219.378,47	89.827,57	89.827,57	0,00
310	Intereses	240.000,00	219.378,47	89.827,57	89.827,57	0,00
311	Gastos de formalización, modificación y cancelación					
319	Otros gastos financieros de préstamos y otras operaciones financieras en euros					
32	De Deuda Pública en moneda distinta del euro					
320	Intereses					
321	Gastos de emisión, modificación y cancelación					
322	Diferencias de cambio					
329	Otros gastos financieros de Deuda Pública en moneda distinta del euro					
33	De préstamos y otras operaciones financieras en moneda distinta del euro					
330	Intereses					
331	Gastos de formalización, modificación y cancelación					
332	Diferencias de cambio					
339	Otros gastos financieros de préstamos y otras operaciones financieras en moneda distinta del euro					
34	De depósitos, fianzas y otros					
340	Intereses de depósitos					
341	Intereses de fianzas					
35	Intereses de demora y otros gastos financieros	5.000,00	1.317.447,24	909,31	909,31	139,58
352	Intereses de demora	3.000,00	1.315.447,24	552,66	552,66	139,58
353	Operaciones de intercambio financiero					
357	Ejecución de avales					
358	Intereses por operaciones de arrendamiento financiero (leasing)					
359	Otros gastos financieros	2.000,00	2.000,00	356,65	356,65	0,00
4	<b>TRANSFERENCIAS CORRIENTES</b>	<b>8.228.491,61</b>	<b>42.097.424,36</b>	<b>1.657.385,91</b>	<b>1.642.700,66</b>	<b>1.059.210,16</b>
40	A la Administración General de la Entidad Local					
41	A Organismos Autónomos de la Entidad Local					
42	A la Administración del Estado	231.184,80	231.184,80	0,00	0,00	43.226,75
420	A la Administración General del Estado					
421	<b>A Organismos Autónomos y agencias del Estado</b>					
421.00	Al Servicio Público de Empleo Estatal					
421.10	A otros organismos autónomos					
422	A Fundaciones estatales					
423	<b>A sociedades mercantiles estatales, entidades públicas empresariales y otros organismos públicos</b>	<b>231.184,80</b>	<b>231.184,80</b>	<b>0,00</b>	<b>0,00</b>	<b>43.226,75</b>
423.00	Subvenciones para fomento del empleo					
423.10	Subvenciones para bonificación de intereses y primas de seguros					
423.20	Subvenciones para reducir el precio a pagar por los consumidores					
423.90	Otras subvenciones a sociedades mercantiles estatales, entidades públicas empresariales y otros organismos públicos	231.184,80	231.184,80	0,00	0,00	43.226,75
43	A la Seguridad Social					
44	<b>A entes públicos y sociedades mercantiles de la Entidad Local</b>					
440	Subvenciones para fomento del empleo					
441	Subvenciones para bonificación de intereses y primas de seguros					
442	Subvenciones para reducir el precio a pagar por los consumidores					
449	Otras subvenciones a entes públicos y sociedades mercantiles de la Entidad Local					
45	<b>A Comunidades Autónomas</b>	<b>268.000,00</b>	<b>288.000,00</b>	<b>103.201,00</b>	<b>103.201,00</b>	<b>33.999,99</b>
450	A la Administración General de las Comunidades Autónomas					
451	A Organismos Autónomos y agencias de las Comunidades Autónomas					
452	A fundaciones de las Comunidades Autónomas	10.000,00	10.000,00	0,00	0,00	0,00
453	<b>A sociedades mercantiles, entidades públicas empresariales y otros organismos públicos dependientes de las Comunidades Autónomas</b>	<b>258.000,00</b>	<b>278.000,00</b>	<b>103.201,00</b>	<b>103.201,00</b>	<b>33.999,99</b>
453.00	Subvenciones para fomento del empleo					
453.10	Subvenciones para bonificación de intereses y primas de seguros					
453.20	Subvenciones para reducir el precio a pagar por los consumidores					
453.90		258.000,00	278.000,00	103.201,00	103.201,00	33.999,99

		Otras subvenciones a sociedades mercantiles, entidades públicas empresariales y otros organismos publicos dependientes de las Comunidades Autónomas				
<input type="checkbox"/>	<b>46 A Entidades Locales</b>	<b>4.863.617,47</b>	<b>5.483.809,86</b>	<b>1.049.539,88</b>	<b>1.046.639,88</b>	<b>492.850,70</b>
	461 A Diputaciones, Consejos o Cabildos insulares					
	462 A Ayuntamientos	4.438.168,41	5.058.694,13	1.049.539,88	1.046.639,88	450.112,18
	463 A Mancomunidades	247.810,00	246.810,00	0,00	0,00	14.391,16
	464 A Áreas Metropolitanas					
	465 A Comarcas					
	466 A otras Entidades que agrupen municipios					
	467 A Consorcios	89.639,06	89.639,06	0,00	0,00	0,00
	468 A Entidades Locales Menores	88.000,00	88.666,67	0,00	0,00	28.347,36
<input type="checkbox"/>	<b>47 A Empresas privadas</b>	<b>405.604,13</b>	<b>774.418,26</b>	<b>29.541,52</b>	<b>29.541,52</b>	<b>123.867,79</b>
	470 Subvenciones para fomento del empleo	375.604,13	743.312,31	28.639,67	28.639,67	103.875,70
	471 Subvenciones para bonificación de intereses y primas de seguros					
	472 Subvenciones para reducir el precio a pagar por los consumidores					
	479 Otras subvenciones a Empresas privadas	30.000,00	31.105,95	901,85	901,85	19.992,09
	<b>48 A Familias e Instituciones sin fines de lucro</b>	<b>2.460.085,21</b>	<b>35.320.011,44</b>	<b>475.103,51</b>	<b>463.318,26</b>	<b>365.264,93</b>
	<b>49 Al exterior</b>					
	<b>5 FONDO DE CONTINGENCIA Y OTROS IMPREVISTOS</b>	<b>20.000,00</b>	<b>0,00</b>	<b>0,00</b>	<b>0,00</b>	<b>0,00</b>
<input type="checkbox"/>	<b>50 Dotación al Fondo de Contingencia de ejecución presupuestaria</b>	<b>20.000,00</b>	<b>0,00</b>	<b>0,00</b>	<b>0,00</b>	<b>0,00</b>
	500 Fondo de Contingencia Art. 31 de la Ley Organica 2/2012, de Estabilidad Presupuestaria y Sostenibilidad Financiera	20.000,00	0,00	0,00	0,00	0,00
	501 Otros imprevistos					
	<b>TOTAL GASTOS DE OPERACIONES CORRIENTES</b>	<b>43.649.486,99</b>	<b>84.230.591,68</b>	<b>16.042.317,79</b>	<b>15.813.510,45</b>	<b>4.109.068,94</b>

(1) Estimación Creditos definitivos al final ejercicio - Presupuesto actualizado, incluyendo las modificaciones ya tramitadas y/o previstas tramitar hasta final de ejercicio.

(2) Datos de ejecución acumulados a final del trimestre vencido

Los totales coinciden con la Económica.

No olvide pulsar "Enviar" antes de abandonar el formulario

VOLVER

IMPRIMIR



## Ejecuciones trimestrales de las Entidades Locales. Trimestre 2 - Ejercicio 2016

Entidad Local: **07-34-000-DD-000** **Diputación Prov. de Palencia** (9015)

v.1.1-10.34.251.164

## F.1.1.5 Desglose de Operaciones de capital y financieras

## Comunicación ejecución trimestral correspondiente al 2º trimestre del ejercicio 2016

(Unidad: Euros)

No olvide pulsar "Enviar" antes de abandonar el formulario

VOLVER

IMPRIMIR

Los totales coinciden con la Económica.

Desglose de los gastos de operaciones de capital y financieras		Ejercicio Corriente				Ejercicios cerrados
		Créditos iniciales Presupuesto 2016	Estimación Créditos definitivos al final de ejercicio (1)	Obligaciones Reconocidas Netas (2)	Pagos Líquidos (2)	Pagos Líquidos (2)
<b>6</b>	<b>INVERSIONES REALES</b>	<b>12.882.300,57</b>	<b>22.434.514,76</b>	<b>1.683.529,31</b>	<b>1.641.585,23</b>	<b>999.011,66</b>
<input type="checkbox"/>	<b>60</b> Inversión nueva en infraestructuras y bienes destinados al uso general	44.000,00	48.166,67	9.774,25	9.774,25	0,00
	600 Inversiones en terrenos	37.000,00	43.166,67	7.626,50	7.626,50	0,00
	609 Otras inversiones nuevas en infraestructuras y bienes destinados al uso general	7.000,00	5.000,00	2.147,75	2.147,75	0,00
<input type="checkbox"/>	<b>61</b> Inversiones de reposición de infraestructuras y bienes destinados al uso general	2.164.688,18	5.107.437,97	269.434,79	269.434,79	442.488,84
	610 Inversiones en terrenos					
	619 Otras inversiones de reposición en infraestructuras y bienes destinados al uso general	2.164.688,18	5.107.437,97	269.434,79	269.434,79	442.488,84
<input type="checkbox"/>	<b>62</b> Inversión nueva asociada al funcionamiento operativo de los servicios	1.085.984,43	1.834.852,15	279.964,12	245.331,84	187.803,46
	621 Terrenos y bienes naturales					
	622 Edificios y otras construcciones					
	623 Maquinaria, instalaciones técnicas y utillaje	359.624,61	835.470,27	62.415,38	45.960,78	57.358,52
	624 Elementos de transporte	241.000,00	363.520,03	48.658,84	48.658,84	106.822,09
	625 Mobiliario	98.659,82	120.812,46	33.692,44	20.521,47	1.855,38
	626 Equipos para procesos de información	149.200,00	149.200,00	9.445,48	9.445,48	4.579,83
	627 Proyectos complejos	1.000,00	1.000,00	0,00	0,00	0,00
	629 Otras inversiones nuevas asociadas al funcionamiento operativo de los servicios	236.500,00	364.849,39	125.751,98	120.745,27	17.187,64
<input type="checkbox"/>	<b>63</b> Inversión de reposición asociada al funcionamiento operativo de los servicios	750.810,38	6.174.094,59	192.584,70	187.293,01	81.209,49
	631 Terrenos y bienes naturales					
	632 Edificios y otras construcciones	742.810,38	6.166.094,59	192.584,70	187.293,01	81.149,49
	633 Maquinaria, instalaciones técnicas y utillaje					
	634 Elementos de transporte					
	635 Mobiliario					
	636 Equipos para procesos de información					
	637 Proyectos complejos					
	639 Otras inversiones de reposición asociadas al funcionamiento operativo de los servicios	8.000,00	8.000,00	0,00	0,00	60,00
<input type="checkbox"/>	<b>64</b> Gastos en inversiones de carácter inmaterial	75.000,00	50.533,33	0,00	0,00	2.867,70
	640 Gastos en inversiones de carácter inmaterial					
	641 Gastos en aplicaciones informáticas	75.000,00	50.533,33	0,00	0,00	2.867,70
	648 Cuotas netas de intereses por operaciones de arrendamiento financiero (leasing)					
<input type="checkbox"/>	<b>65</b> Inversiones gestionadas para otros entes públicos	8.761.817,58	9.219.430,05	931.771,45	929.751,34	284.642,17
	650 Gastos en inversiones gestionadas para otros entes públicos	8.761.817,58	9.219.430,05	931.771,45	929.751,34	284.642,17
<input type="checkbox"/>	<b>68</b> Gastos en inversiones de bienes patrimoniales					
	681 Terrenos y bienes naturales					
	682 Edificios y otras construcciones					

	689	Otros gastos en inversiones de bienes patrimoniales						
<input type="checkbox"/>	<b>69</b>	<b>Inversiones en bienes comunales</b>						
	690	Terrenos y bienes naturales						
	692	Inversión en infraestructuras						
	<b>7</b>	<b>TRANSFERENCIAS DE CAPITAL</b>	<b>5.037.572,00</b>	<b>12.678.676,43</b>	<b>1.033.316,73</b>	<b>1.018.163,77</b>	<b>1.965.974,78</b>	
	<b>70</b>	<b>A la Administración General de la Entidad Local</b>						
	<b>71</b>	<b>A Organismos Autónomos de la Entidad Local</b>						
<input type="checkbox"/>	<b>72</b>	<b>A la Administración del Estado</b>	<b>15.546,20</b>	<b>145.713,91</b>	<b>0,00</b>	<b>0,00</b>	<b>0,00</b>	
	720	A la Administración General del Estado						
	<b>721</b>	<b>A Organismos Autónomos y agencias</b>						
	721.00	Al Servicio Público de Empleo Estatal						
	721.09	A otros organismos autónomos						
	722	A fundaciones estatales						
	723	A sociedades mercantiles estatales, entidades públicas empresariales y otros organismos públicos	<b>15.546,20</b>	<b>145.713,91</b>	<b>0,00</b>	<b>0,00</b>	<b>0,00</b>	
	<b>73</b>	<b>A la Seguridad Social</b>						
	<b>74</b>	<b>Entes públicos y sociedades mercantiles de la Entidad local</b>						
<input type="checkbox"/>	<b>75</b>	<b>A Comunidades Autónomas</b>	<b>100.000,00</b>	<b>100.000,00</b>	<b>1.451,69</b>	<b>1.213,69</b>	<b>88.150,89</b>	
	750	A la Administración General de las Comunidades Autónomas						
	751	A Organismos Autónomos y agencias de las Comunidades Autónomas						
	752	A fundaciones de las Comunidades Autónomas						
	753	A sociedades mercantiles, entidades públicas empresariales y otros organismos públicos dependientes de las Comunidades Autónomas	<b>100.000,00</b>	<b>100.000,00</b>	<b>1.451,69</b>	<b>1.213,69</b>	<b>88.150,89</b>	
<input type="checkbox"/>	<b>76</b>	<b>A Entidades Locales</b>	<b>3.413.957,80</b>	<b>10.606.211,85</b>	<b>777.495,08</b>	<b>762.580,12</b>	<b>1.167.380,32</b>	
	761	A Diputaciones, Consejos o Cabildos						
	762	A Ayuntamientos	<b>3.163.957,80</b>	<b>10.327.194,65</b>	<b>777.495,08</b>	<b>762.580,12</b>	<b>1.081.744,19</b>	
	763	A Mancomunidades	<b>60.000,00</b>	<b>60.000,00</b>	<b>0,00</b>	<b>0,00</b>	<b>15.739,75</b>	
	764	A Áreas Metropolitanas						
	765	A Comarcas						
	766	A Entidades que agrupan Municipios						
	767	A Consorcios						
	768	A Entidades Locales Menores	<b>190.000,00</b>	<b>219.017,20</b>	<b>0,00</b>	<b>0,00</b>	<b>69.896,38</b>	
	<b>77</b>	<b>A empresas privadas</b>	<b>1.000.000,00</b>	<b>1.308.334,32</b>	<b>219.245,17</b>	<b>219.245,17</b>	<b>576.869,06</b>	
	<b>78</b>	<b>A familias e instituciones sin fines de lucro</b>	<b>508.068,00</b>	<b>518.416,35</b>	<b>35.124,79</b>	<b>35.124,79</b>	<b>133.574,51</b>	
	<b>79</b>	<b>Al exterior</b>						
	<b>8</b>	<b>ACTIVOS FINANCIEROS</b>	<b>761.564,89</b>	<b>1.130.239,34</b>	<b>30.530,60</b>	<b>30.530,60</b>	<b>0,00</b>	
<input type="checkbox"/>	<b>80</b>	<b>Adquisición de deuda del sector público</b>						
	<b>800</b>	<b>Adquisición de deuda del sector público a corto plazo</b>						
	800.00	Al Estado						
	800.10	A Comunidades Autónomas						
	800.20	A Entidades locales						
	800.90	A otros subsectores						
	<b>801</b>	<b>Adquisición de deuda del sector público a largo plazo</b>						
	801.00	Al Estado						
	801.10	A Comunidades Autónomas						
	801.20	A Entidades locales						
	801.90	A otros subsectores						
<input type="checkbox"/>	<b>81</b>	<b>Adquisición de Obligaciones y Bonos fuera del sector público</b>						
	810	Adquisición de obligaciones y bonos fuera del sector público a corto plazo. Desarrollo por sectores.						
	811	Adquisición de obligaciones y bonos fuera del sector público a largo plazo. Desarrollo por sectores.						
<input type="checkbox"/>	<b>82</b>	<b>Concesión préstamos al sector público</b>	<b>661.564,89</b>	<b>1.030.239,34</b>	<b>4.530,60</b>	<b>4.530,60</b>	<b>0,00</b>	
	<b>820</b>	<b>Préstamos a corto plazo</b>						
	820.00	Al Estado						
	820.10	A Comunidades Autónomas						
	820.20	A Entidades locales						
	820.90	A otros subsectores						
	<b>821</b>	<b>Préstamos a largo plazo</b>	<b>661.564,89</b>	<b>1.030.239,34</b>	<b>4.530,60</b>	<b>4.530,60</b>	<b>0,00</b>	
	821.00	Al Estado						
	821.10	A Comunidades Autónomas						
	821.20	A Entidades locales	<b>661.564,89</b>	<b>1.030.239,34</b>	<b>4.530,60</b>	<b>4.530,60</b>	<b>0,00</b>	
	821.90	A otros subsectores						
	<b>83</b>	<b>Concesión de préstamos fuera del sector público</b>	<b>100.000,00</b>	<b>100.000,00</b>	<b>26.000,00</b>	<b>26.000,00</b>	<b>0,00</b>	

830	Préstamos a corto plazo. Desarrollo por sectores.					
831	Préstamos a largo plazo. Desarrollo por sectores.	100.000,00	100.000,00	26.000,00	26.000,00	0,00
84	<b>Constitución de depósitos y fianzas</b>					
840	<b>Depósitos</b>					
840.00	A corto plazo					
840.10	A largo plazo					
841	<b>Fianzas</b>					
841.00	A corto plazo					
841.10	A largo plazo					
85	<b>Adquisición de acciones y participaciones del sector público</b>					
850	<b>Adquisición de acciones y participaciones del sector público</b>					
850.10	Adquisición de acciones y participaciones para compensar pérdidas					
850.20	Adquisición de acciones y participaciones para financiar inversiones no rentables					
850.90	Resto de adquisiciones de acciones dentro del sector público					
86	<b>Adquisición de acciones y participaciones fuera del sector público</b>					
860	<b>Adquisición de acciones y participaciones fuera del sector público</b>					
860.10	De empresas nacionales					
860.20	De empresas de la Unión Europea					
860.90	De otras empresas					
87	<b>Aportaciones patrimoniales</b>					
870	Aportaciones a fundaciones					
871	Aportaciones a consorcios					
872	<b>Aportaciones a otros entes</b>					
872.10	Aportaciones para compensar pérdidas					
872.20	Aportaciones para financiar inversiones no rentables					
872.90	Resto de aportaciones					
<b>9</b>	<b>PASIVOS FINANCIEROS</b>	<b>3.764.000,00</b>	<b>4.328.047,93</b>	<b>2.030.502,30</b>	<b>2.030.502,30</b>	<b>0,00</b>
90	<b>Amortización de Deuda Pública en euros</b>					
900	Amortización de Deuda Pública en euros a corto plazo					
901	Amortización de Deuda Pública en euros a largo plazo					
91	<b>Amortización de préstamos y de operaciones en euros</b>	<b>3.764.000,00</b>	<b>4.328.047,93</b>	<b>2.030.502,30</b>	<b>2.030.502,30</b>	<b>0,00</b>
910	Amortización de préstamos a corto plazo de entes del sector público					
911	Amortización de préstamos a largo plazo de entes del sector público					
912	Amortización de préstamos a corto plazo de entes de fuera del sector público					
913	Amortización de préstamos a largo plazo de entes de fuera del sector público	<b>3.764.000,00</b>	<b>4.328.047,93</b>	<b>2.030.502,30</b>	<b>2.030.502,30</b>	<b>0,00</b>
92	<b>Amortización de Deuda Pública en moneda distinta del euro</b>					
920	Amortización de Deuda Pública en moneda distinta del euro a corto plazo					
921	Amortización de Deuda Pública en moneda distinta del euro a largo plazo					
93	<b>Amortización de préstamos en moneda distinta del euro</b>					
930	Amortización de préstamos en moneda distinta del euro a corto plazo					
931	Amortización de préstamos en moneda distinta del euro a largo plazo					
94	<b>Devolución de depósitos y fianzas</b>					
940	Devolución de depósitos					
941	Devolución de fianzas					
<b>TOTAL GASTOS DE OPERACIONES DE CAPITAL Y FINANCIERAS</b>		<b>22.445.437,46</b>	<b>40.571.478,46</b>	<b>4.777.878,94</b>	<b>4.720.781,90</b>	<b>2.964.986,44</b>

(1) Estimación Créditos definitivos al final ejercicio - Presupuesto actualizado, incluyendo las modificaciones ya tramitadas y/o previstas tramitar hasta final de ejercicio.


(2) Datos de ejecución acumulados a final del trimestre vencido

Los totales coinciden con la Económica.

No olvide pulsar "Enviar" antes de abandonar el formulario

VOLVER

IMPRIMIR



Ejecuciones trimestrales de las Entidades Locales. Trimestre 2 - Ejercicio 2016

Entidad Local: **07-34-000-DD-000** **Diputación Prov. de Palencia** **(9015)**

V.L.I. 10.31.251.64

F.1.1.9 Calendario y Presupuesto de Tesorería

En este formulario los datos se envían automáticamente.

**VOLVER** **IMPRIMIR**

(Importes en EUROS)

CONCEPTO	RECAUDACION/PAGOS REALES Y ESTIMADOS												
	TRIMESTRE CERRADO RECAUDACIÓN/PAGOS ACUMULADA AL FINAL DEL TRIMESTRE VENCIDO (2)						PREVISIONES TRIMESTRE EN CURSO					PREVISIÓN RECAUD./PAGOS EN EL TRIMESTRE(4)	PREVISIÓN RECAUD./PA RESTO EJERCICIO(5)
	NO INCLUIDOS EN LOS CÁLCULOS DEL PERIODO MEDIO DE PAGO A PROVEEDORES	CORRIENTE INCLUIDOS EN LOS CÁLCULOS DEL PERIODO MEDIO DE PAGO A PROVEEDORES	TOTAL	NO INCLUIDOS EN LOS CÁLCULOS DEL PERIODO MEDIO DE PAGO A PROVEEDORES	CERRADOS INCLUIDOS EN LOS CÁLCULOS DEL PERIODO MEDIO DE PAGO A PROVEEDORES	TOTAL	TOTAL	JULIO	AGOSTO	SEPTIEMBRE			
<b>Fondos líquidos al inicio del periodo (1)</b>						<b>22.697.268,00</b>	<b>19.177.153,86</b>	<b>18.501.168,56</b>	<b>30.319.164,26</b>	<b>19.177.153,86</b>	<b>27.892.825,11</b>	<b>27.892.825,11</b>	<b>27.892.825,11</b>
<b>Cobros presupuestarios</b>			<b>24.718.035,20</b>			<b>840.135,97</b>	<b>25.558.171,17</b>	<b>7.906.232,50</b>	<b>3.863.319,28</b>	<b>4.138.363,00</b>	<b>15.907.914,78</b>	<b>16.997.391,17</b>	<b>16.997.391,17</b>
1. Impuestos directos			1.148.061,21			0,00	1.148.061,21	551.284,94	126.256,24	126.256,24	803.797,42	1.228.826,11	1.228.826,11
2. Impuestos indirectos			1.133.099,64			0,00	1.133.099,64	188.849,94	188.849,94	188.849,94	566.549,82	566.549,82	566.549,82
3. Tasas y otros ingresos			1.594.879,10			744.065,94	2.338.945,04	1.700.408,34	255.989,24	268.435,93	2.224.833,51	2.830.611,00	2.830.611,00
4. Transferencias corrientes			20.451.386,97			0,00	20.451.386,97	5.156.289,58	3.235.967,45	3.395.771,31	11.788.028,34	11.590.130,00	11.590.130,00
5. Ingresos patrimoniales			80.808,17			6.118,26	86.926,43	11.120,18	7.976,89	11.575,61	30.672,68	66.996,00	66.996,00
6. Enajenación de inversiones reales			6.697,36			0,00	6.697,36	1.544,10	1.544,10	1.544,10	4.632,30	4.632,30	4.632,30
7. Transferencias de capital			205.599,60			89.818,39	295.417,99	296.735,42	46.735,42	85.296,06	428.766,90	649.011,00	649.011,00
8. Activos financieros			97.503,15			133,38	97.636,53	0,00	0,00	60.633,81	60.633,81	60.633,81	60.633,81
9. Pasivos financieros			0,00			0,00	0,00	0,00	0,00	0,00	0,00	0,00	0,00
<b>Cobros no presupuestarios</b>			<b>9.248.132,87</b>			<b>0,00</b>	<b>9.248.132,87</b>	<b>834.850,08</b>	<b>14.758.625,27</b>	<b>2.750.394,20</b>	<b>18.343.869,56</b>	<b>6.513.931,00</b>	<b>6.513.931,00</b>
<b>Cobros realizados pendientes de aplicación definitiva</b>			<b>27.252,14</b>			<b>0,00</b>	<b>27.252,14</b>	<b>15.000,00</b>	<b>15.000,00</b>	<b>15.000,00</b>	<b>45.000,00</b>	<b>45.000,00</b>	<b>45.000,00</b>
<b>Pagos Presupuestarios</b>	<b>12.774.440,04</b>	<b>7.759.852,31</b>	<b>20.534.292,35</b>	<b>3.300.624,47</b>	<b>3.773.430,91</b>	<b>7.074.055,38</b>	<b>27.608.347,73</b>	<b>5.265.744,05</b>	<b>5.133.850,48</b>	<b>7.613.540,69</b>	<b>18.013.135,22</b>	<b>20.946.401,00</b>	<b>20.946.401,00</b>
1. Gastos de personal	7.738.274,81	97.837,40	7.836.112,21	275.299,95	3.544,50	278.844,45	8.114.956,66	1.337.847,78	1.337.847,78	1.337.847,78	4.013.543,34	4.771.571,00	4.771.571,00
2. Gastos en bienes corrientes y servicios	208.836,21	6.035.124,44	6.243.960,65	0,00	2.770.874,74	2.770.874,75	9.014.835,45	1.466.507,64	1.698.418,85	1.617.688,96	4.782.615,45	4.455.021,00	4.455.021,00
3. Gastos financieros	90.736,88	0,00	90.736,88	139,58	0,00	139,58	90.876,46	575,20	416,67	47.452,26	48.444,13	48.402,00	48.402,00
4. Transferencias corrientes	1.642.589,03	111,63	1.642.700,66	1.059.210,16	0,00	1.059.210,16	2.701.910,82	682.716,73	467.167,18	2.088.791,69	3.238.675,60	1.835.651,00	1.835.651,00
5. Fondo de contingencia y Otros imprevistos	0,00	0,00	0,00	0,00	0,00	0,00	0,00	0,00	0,00	0,00	0,00	0,00	0,00
6. Inversiones reales	14.806,44	1.626.778,73	1.641.585,23	0,00	999.011,66	999.011,66	2.640.596,89	1.180.000,00	1.180.000,00	1.180.000,00	3.540.000,00	4.172.851,00	4.172.851,00
7. Transferencias de capital	1.018.163,77	0,00	1.018.163,77	1.965.974,78	0,00	1.965.974,78	2.984.138,55	466.666,67	450.000,00	456.170,22	1.372.836,89	4.616.741,00	4.616.741,00
8. Activos financieros	30.530,60	0,00	30.530,60	0,00	0,00	0,00	30.530,60	85.853,28	0,00	0,00	85.853,28	85.853,28	85.853,28
9. Pasivos financieros	2.030.502,30	0,00	2.030.502,30	0,00	0,00	0,00	2.030.502,30	45.576,75	0,00	885.589,78	931.166,53	960.291,00	960.291,00
<b>Pagos no presupuestarios</b>	<b>10.465.294,66</b>	<b>0,00</b>	<b>10.465.294,66</b>	<b>0,00</b>	<b>0,00</b>	<b>0,00</b>	<b>10.465.294,66</b>	<b>4.166.323,84</b>	<b>1.685.098,37</b>	<b>1.716.555,66</b>	<b>7.567.977,87</b>	<b>15.503.431,00</b>	<b>15.503.431,00</b>
<b>Pagos realizados pendientes de aplicación definitiva</b>	<b>280.027,93</b>	<b>0,00</b>	<b>280.027,93</b>	<b>0,00</b>	<b>0,00</b>	<b>0,00</b>	<b>280.027,93</b>	<b>0,00</b>	<b>0,00</b>	<b>0,00</b>	<b>0,00</b>	<b>0,00</b>	<b>0,00</b>
<b>Fondos líquidos al final del periodo</b>							<b>19.177.153,86</b>	<b>18.501.168,56</b>	<b>30.319.164,26</b>	<b>27.892.825,11</b>	<b>27.892.825,11</b>	<b>14.999.321,11</b>	<b>14.999.321,11</b>

OBSERVACIONES

(1) En el concepto "Fondos líquidos al inicio del periodo" se reflejará:

- En la columna "Trimestre cerrado RECAUDACIÓN/PAGOS ACUMULADA AL FINAL DEL TRIMESTRE VENCIDO" el importe del Fondo líquido existente al COMIENZO DEL TRIMESTRE (01/01/2016)
- En las columnas de "Previsiones Trimestre en curso" "Previsión RECAUD./PAGOS en cada mes" el importe del Fondo líquido previsto al comienzo de cada mes.
- En la columna de "Previsión Trimestre en curso" "Previsión RECAUD./PAGOS en el trimestre" el importe del Fondo líquido existente al COMIENZO DEL TRIMESTRE (01/01/2016)
- En la columna "Previsión RECAUD./PAGOS RESTO EJERCICIO", el importe del Fondo líquido previsto al FIN DEL TRIMESTRE.

(2) Los importes de Recaudación/Pagos en las columnas "Trimestre cerrado Recaudación/Pagos acumulada al final del trimestre vencido" se corresponden con el TOTAL de Recaudación/Pagos ACUMULADOS realizados en el ejercicio hasta el final del trimestre vencido.

(3) Los importes de Recaudación/Pagos en las columnas "Previsiones Trimestre en curso - Prevision Recaudación/Pagos en cada mes" se corresponden con los importes de Recaudación/Pagos previsto realizar en el MES correspondiente con independencia de que se trate de Recaudación/Pagos de Derechos liquidados/Obligaciones reconocidas de ejercicio corriente o cerrados.

(4) Los Cobros/Pagos en la columna "Prevision Recaud/Pagos en el trimestre" se corresponden con el total de Recaudación/Pagos previsto realizar en el trimestre en curso.

(5) Los importes de Recaudación/Pagos en las columnas "Prevision Recaud./Pagos RESTO Ejercicio" se corresponden con el TOTAL de Recaudación/Pagos previsto realizar en el resto de ejercicio con independencia de que se trate de Recaudación/Pagos de Derechos liquidados/Obligaciones reconocidas de ejercicio corriente o cerrados.

En este formulario los datos se envían automáticamente.

**VOLVER**

**IMPRIMIR**



## Ejecuciones trimestrales de las Entidades Locales. Trimestre 2 - Ejercicio 2016

Entidad Local:   

v.1.1-10.34.251.164

## F.1.1.8 Remanente de Tesorería

## Comunicación ejecución trimestral correspondiente al 2º trimestre del ejercicio 2016

(Unidad: Euros)

	CÓDIGO	Situación a final trimestre vencido	Confirm. importe cero (*)
<b>1.(+) FONDOS LÍQUIDOS</b>	R29t	<input type="text" value="19.171.169,86"/>	
<b>2.(+) TOTAL DERECHOS PENDIENTES DE COBRO</b>	R09t	<input type="text" value="3.068.169,77"/>	
(+) Del Presupuesto corriente	R01	<input type="text" value="1.430.290,05"/>	
(+) De Presupuestos cerrados	R02	<input type="text" value="1.409.540,83"/>	
(+) De Otras operaciones no presupuestarias	R04	<input type="text" value="228.338,89"/>	
<b>3.(-) TOTAL OBLIGACIONES PENDIENTES DE PAGO</b>	R19t	<input type="text" value="1.496.161,93"/>	
(+) Del Presupuesto corriente	R11	<input type="text" value="285.904,38"/>	
(+) De Presupuestos cerrados	R12	<input type="text" value="13.369,37"/>	
(+) De Operaciones no presupuestarias	R15	<input type="text" value="1.196.888,18"/>	
<b>4.(+) PARTIDAS PENDIENTES DE APLICACIÓN</b>	R89t	<input type="text" value="252.775,79"/>	
(-) Cobros realizados pendientes de aplicación definitiva	R06	<input type="text" value="27.252,14"/>	
(+) Pagos realizados pendientes de aplicación definitiva	R16	<input type="text" value="280.027,93"/>	
<b>I. REMANENTE DE TESORERÍA TOTAL (1+2-3+4)</b>	R39t	<input type="text" value="20.995.953,49"/>	
II. Saldos de dudoso cobro	R41	<input type="text" value="838.372,39"/>	<input type="checkbox"/>
III. Exceso de financiación afectada	R42	<input type="text" value="1.392.453,81"/>	<input type="checkbox"/>
<b>IV. REMANENTE DE TESORERÍA PARA GASTOS GENERALES (I-II-III)</b>	R49t	<input type="text" value="18.765.127,29"/>	
V. Saldo de obligaciones pendientes de aplicar al Presupuesto a final de período	R59t	<input type="text" value="0,00"/>	<input checked="" type="checkbox"/>
VI. Saldo de acreedores por devolución de ingresos a final de período	R69t	<input type="text" value="0,00"/>	<input checked="" type="checkbox"/>
<b>VII. REMANENTE DE TESORERÍA PARA GASTOS GENERALES AJUSTADO(IV-V-VI)</b>	R79t	<input type="text" value="18.765.127,29"/>	

(\*) Si el importe a reflejar es cero, marcar en este campo para confirmar.

No olvide pulsar "Enviar" antes de abandonar el formulario

VOLVER

IMPRIMIR





## Ejecuciones trimestrales de las Entidades Locales. Trimestre 2 - Ejercicio 2016

Entidad Local:

v.1.1-10.34.251.164

### F.1.1.13 Deuda viva y vencimiento mensual previsto en próximo trimestre

(Importes en EUROS)

CONCEPTO	DEUDA VIVA FINAL TRIMESTRE VENCIDO	VENCIMIENTO PREVISTO		
		JULIO	AGOSTO	SEPTIEMBRE
<b>Deuda a corto plazo (operaciones de tesorería)</b>	<b>0,00</b>	<b>0,00</b>	<b>0,00</b>	<b>0,00</b>
<b>Deuda a largo plazo</b>	<b>21.500.525,80</b>	<b>45.576,75</b>	<b>0,00</b>	<b>885.589,78</b>
Emisiones de deuda	0,00	0,00	0,00	0,00
Operaciones con entidades de credito	21.500.525,80	45.576,75	0,00	885.589,78
Factoring sin recurso	0,00	0,00	0,00	0,00
Deuda con Administraciones publicas (exclusivamente FFPP) (1)	0,00	0,00	0,00	0,00
Otras operaciones de credito	0,00	0,00	0,00	0,00
<b>Avales ejecutados hasta final del trimestre vencido</b>	<b>0,00</b>	<b>0,00</b>	<b>0,00</b>	<b>0,00</b>
Entidades dependientes de la corporación local (clasificadas como Admin Pub)	0,00	0,00	0,00	0,00
Resto de Entidades	0,00	0,00	0,00	0,00
<b>Avales reintegrados hasta final del trimestre vencido</b>	<b>0,00</b>	<b>0,00</b>	<b>0,00</b>	<b>0,00</b>
Entidades dependientes de la corporación local (clasificadas como Admin Pub)	0,00	0,00	0,00	0,00
Resto de Entidades	0,00	0,00	0,00	0,00
<b>Total Deuda viva</b>	<b>21.500.525,80</b>	<b>45.576,75</b>	<b>0,00</b>	<b>885.589,78</b>

(1) En las deudas con las Administraciones Públicas únicamente se incluirán los préstamos con el Fondo de Financiación de Pago a Proveedores (FFPP), tanto si se han instrumentado a través de una operación de endeudamiento, como a través de la participación en los tributos del Estado (PTE).

Los datos se envían automáticamente

**VOLVER**

**IMPRIMIR**



## Ejecuciones trimestrales de las Entidades Locales. Trimestre 2 - Ejercicio 2016

Entidad Local:   

v.1.1-10.34.251.164

## F.1.1.14 Perfil de vencimiento de la deuda en los próximos 10 años (operaciones contratadas y/o previsto realizar hasta 31/12/2016)

Unidades: euros

CONCEPTO	VENCIMIENTOS PREVISTOS EN EL EJERCICIO (INCLUYENDO LAS OPERACIONES PREVISTO REALIZAR HASTA 31/12/2016)									
	2017	2018	2019	2020	2021	2022	2023	2024	2025	2026
Emisiones de deuda	0,00	0,00	0,00	0,00	0,00	0,00	0,00	0,00	0,00	0,00
Operaciones con Entidades de credito	3.687.172,64	3.504.940,96	2.780.266,32	2.277.209,44	2.277.209,44	1.775.209,64	1.425.983,54	1.014.524,80	672.271,68	194.271,76
Factoring sin recurso	0,00	0,00	0,00	0,00	0,00	0,00	0,00	0,00	0,00	0,00
Deuda con Administraciones públicas (exclusivamente FFPP) (1)	0,00	0,00	0,00	0,00	0,00	0,00	0,00	0,00	0,00	0,00
Otras operaciones de credito	0,00	0,00	0,00	0,00	0,00	0,00	0,00	0,00	0,00	0,00
<b>Total vencimientos</b>	<b>3.687.172,64</b>	<b>3.504.940,96</b>	<b>2.780.266,32</b>	<b>2.277.209,44</b>	<b>2.277.209,44</b>	<b>1.775.209,64</b>	<b>1.425.983,54</b>	<b>1.014.524,80</b>	<b>672.271,68</b>	<b>194.271,76</b>

(1) En las deudas con las Administraciones Públicas únicamente se incluirán los préstamos con el Fondo de Financiación de Pago a Proveedores (FFPP), tanto si se han instrumentado través de una operación de endeudamiento, como a través de la participación en los tributos del Estado (PTE).

En este formulario los datos se envían automáticamente.

VOLVER

IMPRIMIR



## Ejecuciones trimestrales de las Entidades Locales. Trimestre 2 - Ejercicio 2016

Entidad Local: **07-34-000-DD-000** **Diputación Prov. de Palencia** (9015)

v.1.1-10.34.251.164

### F1.1.12 - Dotación de plantillas y retribuciones

**VOLVER**

**IMPRIMIR**

Se cumplimentará un cuadro para cada uno de los sectores de actividad de la Entidad

#### Sectores a considerar (X = con datos)

- X - Administración General de la Entidad Local y resto de sectores
- Policía Local (personal que presta servicios en la Policía Local)
- X - Sector Asistencia social y de dependencia
- Sector Sanitario (personal que presta servicio en las Instituciones del Servicio Nacional de Salud)
- X - Educativo Universitario (personal que presta servicio en las Universidades)
- Educativo no universitario (personal que presta servicio en centros de la docencia no universitaria)
- Administración de Justicia (personal que presta servicio en juzgados y tribunales)

#### Datos de Plantillas y retribuciones de un determinado sector

Administración General de la Entidad Local y resto de sectores

Número total de efectivos **231**

Importe total de Gastos **5216262,78**

#### Modelo para cada sector de actividad

(importe en EUROS)

GRUPO DE PERSONAL	DOTACIÓN DE PLANTILLAS A FIN DE TRIMESTRE VENCIDO	OBLIGACIONES RECONOCIDAS A FIN DE TRIMESTRE VENCIDO (ARTÍCULOS: 10,11,12,13,14,15)					ASISTENCIAS A ÓRGANOS DE GOBIERNO (CAPÍTULO 2)
		BASICAS	COMPLEMENTARIAS	INCENTIVOS AL RENDIMIENTO	PLANES DE PENSIONES	TOTAL RETRIBUCIONES	
Titulares de los Organos de Gobierno	25	250.331,03	0,00	0,00	0,00	250.331,03	144.137,96
Personal Directivo	1	25.966,00	0,00	0,00	0,00	25.966,00	0,00
Personal eventual	8	138.719,15	0,00	0,00	0,00	138.719,15	0,00
Funcionarios de carrera	93	781.515,65	1.244.150,95	54.862,75	0,00	2.080.529,35	0,00
Funcionarios interinos	16	134.454,30	214.047,48	9.438,75	0,00	357.940,53	0,00
Funcionarios en prácticas	0	0,00	0,00	0,00	0,00	0,00	0,00
Laboral fijo	37	1.104.581,58	0,00	0,00	0,00	1.104.581,58	0,00
Laboral temporal	41	293.349,96	0,00	0,00	0,00	293.349,96	0,00
Otro personal	10	33.945,40	0,00	0,00	0,00	33.945,40	0,00
<b>Total</b>	<b>231</b>	<b>2.762.863,07</b>	<b>1.458.198,43</b>	<b>64.301,50</b>	<b>0,00</b>	<b>4.285.363,00</b>	<b>144.137,96</b>

#### Gastos Comunes sin distribuir por tipos de personal

RETRIBUCIÓN (ARTÍCULO 16)	OBLIGACIONES RECONOCIDAS NETAS A FIN DE TRIMESTRE VENCIDO
Acción social	80.407,75
Seguridad Social	824.682,00
Resto del artículo 16 = Resto de Cuotas, prestaciones y gastos sociales a cargo del empleador	25.810,03
<b>Total gastos comunes</b>	<b>930.899,78</b>

OBSERVACIONES



## Ejecuciones trimestrales de las Entidades Locales. Trimestre 2 - Ejercicio 2016

Entidad Local: **07-34-000-DD-000** **Diputación Prov. de Palencia** (9015)

v.1.1-10.34.251.164

**F1.1.B1 Ajustes contemplados en el Informe de Evaluación para relacionar el saldo resultante de Ingresos y Gastos previsto a final de ejercicio con la capacidad o necesidad de financiación calculada conforme a las normas del Sistema Europeo de Cuentas.**

**VOLVER**

**IMPRIMIR**

Importes en euros.


Identificador	Concepto: Estimación del Resultado operaciones no financieras del ejercicio (Cap 1 a 7 de Ingresos - Cap 1 a 7 de Gastos) a final del ejercicio	Importe Ajuste aplicado al saldo presupuestario inicial 2016 (+/-)	Estimación de los ajustes a aplicar a los importes de ingresos y gastos a final del ejercicio.	Observaciones
GR000	Ajuste por recaudación ingresos Capitulo 1	0,00	0,00	
GR000b	Ajuste por recaudación ingresos Capitulo 2	0,00	0,00	
GR000c	Ajuste por recaudación ingresos Capitulo 3	0,00	0,00	
GR001	(+)Ajuste por liquidación PTE - 2008	116.385,00	116.385,00	
GR002	(+)Ajuste por liquidación PTE - 2009	462.501,48	462.501,48	
GR002b	(+/-) Ajuste por liquidación PTE de ejercicios distintos a 2008 y 2009	205.178,17	205.187,17	
GR006	Intereses	0,00	0,00	
GR006b	Diferencias de cambio	0,00	0,00	
GR015	(+/-) Ajuste por grado de ejecución del gasto	5.689.034,78	0,00	
GR009	Inversiones realizadas por Cuenta de la Corporación Local (2)	0,00	0,00	
GR004	Ingresos por Ventas de Acciones (privatizaciones)	0,00	0,00	
GR003	Dividendos y Participación en beneficios	0,00	0,00	
GR016	Ingresos obtenidos del presupuesto de la Union Europea	0,00	0,00	
GR017	Operaciones de permuta financiera (SWAPS)	0,00	0,00	
GR018	Operaciones de reintegro y ejecución de avales	0,00	0,00	
GR012	Aportaciones de Capital	0,00	0,00	
GR013	Asunción y cancelación de deudas	0,00	0,00	
GR014	Gastos realizados en el ejercicio pendientes de aplicar a presupuesto	0,00	0,00	
GR008	Adquisiciones con pago aplazado	0,00	0,00	
GR008a	Arrendamiento financiero	0,00	0,00	
GR008b	Contratos de asociación público privada (APPs)	0,00	0,00	
GR010	Inversiones realizadas por la corporación local por cuenta de otra Administración Pública (3)	0,00	0,00	
GR019	Prestamos	0,00	0,00	
GR020	Devoluciones de ingresos pendientes de aplicar a presupuesto	0,00	0,00	
GR021	Consolidación de transferencias Con otras Administraciones Públicas	0,00	0,00	
GR99	Otros (1)	0,00	0,00	
Total	Total de ajustes a Presupuesto de la Entidad	6.473.099,43	784.073,65	

Importe del ajuste : cantidad con signo (+) incrementa el saldo presupuestario (incrementa la capacidad de financiación) (-) disminuye el saldo presupuestario (disminuye la capacidad de financiación).

- (1) Si se incluye este ajuste, en "Observaciones", se hará una breve explicación del contenido de este ajuste.  
 (2) Ajuste por inversiones realizadas por una entidad no integrada en la Corporación Local para la entidad local.  
 (3) Ajuste por inversiones realizadas por la entidad para una entidad no perteneciente a la Corporación Local.

**VOLVER**

**IMPRIMIR**



## Ejecuciones trimestrales de las Entidades Locales. Trimestre 2 - Ejercicio 2016

Entidad Local:

v.1.1-10.34.251.164

### F.1.1.B2.1: Detalle de las inversiones financieramente sostenibles (DA 6 LO 2/2012)

**VOLVER**

**IMPRIMIR**

Importes en euros.

Total Estimación de las inversiones financieramente sostenibles -3105575,42

### Detalle de las inversiones financieramente sostenibles (DA6 LO 9/2013)

Id fila	Descripción inversión financieramente sostenible	Aplicación económica	Grupo de Programa de gasto	Estimación de Obligaciones Reconocidas Netas en el ejercicio	Observaciones
0	Importe Total			-3.105.575,42	
1	ENSANCHE Y REFUER.	61901	453	-330.000,00	
2	URBANIZACION DE LA	61901	453	-32.911,53	
3	ENSANCHE Y REFUER.	61901	453	-250.000,00	
4	SEGURIDAD VIAL. REG	61901	453	-66.220,55	
5	MEJORA DE SEGURIDA	61901	453	-123.282,00	
6	MEJORA DE SEGURIDA	61901	453	-130.719,99	
7	REFUERZO DE FIRME I	61901	453	-170.390,00	
8	REFUERZO DE FIRME I	61901	453	-143.730,00	
9	REFUERZO DEL FIRME	61901	453	-16.890,00	
10	REFUERZO DEL FIRME	61901	453	-300.000,00	
11	RECONSTRUCCIÓN Y I	61901	453	-25.650,00	
12	TRATAMIENTO CON MI	61901	453	-110.805,00	
13	OBRAS EDIFICIO RESI	632	933	-447.165,89	
14	OBRAS EDIFICIO ESCU	632	933	-246.250,00	
15	INCORPORACION DE V	65001	161	-203.711,97	
16	INCORPORACION DE G	72301	161	-130.167,71	
17	ACONDICIONAMIENTO	61901	453	-29.962,87	
18	ENSANCHE Y REFUER.	61901	453	-4.089,72	
19	ENSANCHE Y REFUER.	61901	453	-127.874,00	
20	RESTITUCION FIRMES	61901	453	-177.962,54	
21	REFUERZO DEL FIRME	61901	453	-4.234,66	
22	SEGURIDAD VIAL. MEJ	61901	453	-13.756,00	
23	REPOSICIÓN Y ADECU	61901	453	-12.837,00	
24	SEÑALIZACIÓN HORIZ	61901	453	-6.963,99	

(1) Deberán detallarse las inversiones financieramente sostenibles que se ajusten en lo dispuesto en la DA sexta de la LO 2/2012 de Estabilidad Presupuestaria y Sostenibilidad Financiera, detallando una descripción de las mismas, su aplicación económica, el grupo de programa y los créditos iniciales y una estimación de las obligaciones iniciales reconocidas en el ejercicio.

**VOLVER**

**IMPRIMIR**



## Ejecuciones trimestrales de las Entidades Locales. Trimestre 2 - Ejercicio 2016

Entidad Local:

v.1.1-10.34.251.164

### ANEXO IA1. INTERESES Y RENDIMIENTOS DEVENGADOS EN EL TRIMESTRE (GASTOS)

Importes en euros.

	OBLIGACIONES RECONOCIDAS NETAS	INTERESES DEVENGADOS
1. Intereses de deuda pública (conceptos 300 y 320)	0,00	0,00
2. Intereses de préstamos y otras operaciones financieras (conceptos 310 y 330)	89.827,57	89.827,57
3. Intereses de depósitos, fianzas (conceptos 340 y 341)	0,00	0,00
4. Otros intereses (conceptos 352, 357, 358)	552,66	552,66
5. Operaciones de intercambio financiero (concepto 353)	0,00	0,00
6. Gastos de formalización, emisión, modificación y cancelación (conceptos 301, 311, 321, 331)	0,00	
7. Diferencias de cambio (conceptos 322 y 332)	0,00	
8. Otros gastos financieros (conceptos 309, 319, 329, 339 y 359)	356,65	
<b>TOTAL</b>	<b>90.736,88</b>	<b>90.380,23</b>


En la columna Obligaciones reconocidas netas se consignará el importe que figure en la columna OBLIGACIONES RECONOCIDAS NETAS incluyendo en cada apartado los conceptos indicados.

En la columna de Intereses devengados se consignará para los apartados 1 a 5 el importe que figure en la columna OBLIGACIONES RECONOCIDAS NETAS más los "intereses diferidos" (intereses devengados y no vencidos) y menos los "intereses anticipados" (intereses contabilizados en el ejercicio y que corresponden, por aplicación del principio de devengo, al ejercicio siguiente). El resto de apartados 6 a 8 no se consignará.

En la primera columna (obligaciones reconocidas) los gastos por intereses se consignarán en las casillas números del 1 al 5, sin incluir los gastos de formalización de deudas que puedan darse en las diferentes operaciones financieras y que serán consignados íntegramente en la casilla número 6; ni tampoco las diferencias de cambio que puedan tener lugar en las operaciones de deuda del exterior a largo plazo y de créditos del exterior, las cuales deberán registrarse íntegramente en la casilla número 7.

**VOLVER**

**IMPRIMIR**



## Ejecuciones trimestrales de las Entidades Locales. Trimestre 2 - Ejercicio 2016

Entidad Local: **07-34-000-DD-000** **Diputación Prov. de Palencia** (9015)

v.1.1-10.34.251.164

**ANEXO IA5. FLUJOS INTERNOS**  
**Obligaciones Reconocidas por la Entidad Local a favor de unidades del sector público**

Importes en euros.

ENTIDADES RECEPTORAS	NIF	CAPITULO 1	CAPITULO 2	CAPITULO 4	CAPITULO 6	CAPITULO 7	CAPITULO 8
AYUNTAMIENTO DE AGUILAR DE CAMPOO	P3400400B	0,00	4.914,35	98.127,15	8.106,25	43.381,96	0,00
AYUNTAMIENTO DE BARRUELO DE SANTULLAN	P3402700C	0,00	0,00	11.571,84	0,00	0,00	0,00
AYUNTAMIENTO DE BECERRIL DE CAMPOS	P3402900I	0,00	0,00	0,00	0,00	18.404,18	0,00
AYUNTAMIENTO DE BOADILLA DEL CAMINO	P3403400I	0,00	0,00	500,00	0,00	0,00	0,00
AYUNTAMIENTO DE CALZADA DE LOS MOLINOS	P3404200B	0,00	0,00	12.014,24	0,00	3.484,17	0,00
AYUNTAMIENTO DE CARDENOSA DE VOLPEJERA	P3404600C	0,00	0,00	0,00	0,00	2.202,90	0,00
AYUNTAMIENTO DE CARRION DE LOS CONDES	P3404700A	0,00	75,24	80.428,88	0,00	29.315,36	0,00
AYUNTAMIENTO DE CASTIL DE VELA	P3404800I	0,00	0,00	0,00	0,00	10.407,60	0,00
AYUNTAMIENTO DE CASTRILLO DE DON JUAN	P3405000E	0,00	100,13	0,00	0,00	3.563,00	0,00
AYUNTAMIENTO DE CASTRILLO DE ONIELO	P3405100C	0,00	70,11	0,00	0,00	0,00	0,00
AYUNTAMIENTO DE CERVATOS DE LA CUEZA	P3405600B	0,00	0,00	0,00	0,00	22.597,79	0,00
AYUNTAMIENTO DE ALAR DEL REY	P3400500I	0,00	0,00	12.041,56	0,00	3.483,76	0,00
AYUNTAMIENTO DE CERVERA DE PISUERGA	P3405700J	0,00	87,80	54.821,26	0,00	2.240,00	0,00
AYUNTAMIENTO DE CEVICO DE LA TORRE	P3405800H	0,00	0,00	0,00	0,00	720,00	0,00
AYUNTAMIENTO DE CEVICO NAVERO	P3405900F	0,00	0,00	0,00	0,00	17.000,00	0,00
AYUNTAMIENTO DE CISNEROS	P3406000D	0,00	150,10	0,00	0,00	29.311,80	0,00
AYUNTAMIENTO DE COBOS DE CERRATO	P3406100B	0,00	0,00	0,00	0,00	325,00	0,00
AYUNTAMIENTO DE CORDOVILLA LA REAL	P3406400F	0,00	0,00	0,00	0,00	400,00	0,00
AYUNTAMIENTO DE DEHESA DE ROMANOS	P3406800G	0,00	0,00	0,00	0,00	1.325,73	0,00
AYUNTAMIENTO DE DUENAS	P3406900E	0,00	0,00	11.072,30	0,00	31.297,47	0,00
AYUNTAMIENTO DE FRECHILLA	P3407200I	0,00	0,00	0,00	0,00	15.568,00	0,00
AYUNTAMIENTO DE FROMISTA	P3407400E	0,00	0,00	29.380,00	0,00	0,00	0,00
AYUNTAMIENTO DE ALBA DE CERRATO	P3400600G	0,00	0,00	0,00	0,00	1.689,00	0,00
AYUNTAMIENTO DE FUENTES DE NAVA	P3407600J	0,00	0,00	355,23	0,00	0,00	0,00
AYUNTAMIENTO DE GRIJOTA	P3407900D	0,00	0,00	10.602,88	0,00	17.624,70	0,00
AYUNTAMIENTO DE GUARDO	P3408000B	0,00	0,00	93.174,66	0,00	23.311,41	0,00
AYUNTAMIENTO DE HERRERA DE PISUERGA	P3408300F	0,00	0,00	69.681,54	4.614,71	0,00	0,00
AYUNTAMIENTO DE HONTORIA DE CERRATO	P3408600I	0,00	100,13	0,00	0,00	1.597,00	0,00
AYUNTAMIENTO DE HUSILLOS	P3408800E	0,00	0,00	1.000,00	0,00	0,00	0,00
AYUNTAMIENTO DE ITERO DE LA VEGA	P3408900C	0,00	0,00	0,00	0,00	12.489,12	0,00
AYUNTAMIENTO DE LA PUEBLA DE VALDAVIA	P3414000D	0,00	0,00	0,00	0,00	2.209,41	0,00
AYUNTAMIENTO DE LA SERNA	P3417500J	0,00	0,00	0,00	0,00	1.955,04	0,00
AYUNTAMIENTO DE LA VID DE OJEDA	P3409300E	0,00	0,00	1.000,80	0,00	1.568,77	0,00
AYUNTAMIENTO DE AMPUDIA	P3401000I	0,00	60,04	23.905,84	0,00	21.053,74	0,00
AYUNTAMIENTO DE LAGARTOS	P3409100I	0,00	0,00	0,00	0,00	5.132,65	0,00
AYUNTAMIENTO DE LANTADILLA	P3409200G	0,00	300,20	0,00	0,00	0,00	0,00
AYUNTAMIENTO DE LEDIGOS	P3409400C	0,00	0,00	0,00	0,00	5.813,24	0,00

AYUNTAMIENTO DE MAGAZ DE PISUERGA	P3409800D	0,00	0,00	23.563,68	0,00	14.933,83	0,00
AYUNTAMIENTO DE MAZARIEGOS	P3410200D	0,00	0,00	0,00	0,00	300,00	0,00
AYUNTAMIENTO DE MENESES DE CAMPOS	P3410600E	0,00	75,24	0,00	0,00	0,00	0,00
AYUNTAMIENTO DE MONZON DE CAMPOS	P3410800A	0,00	0,00	12.071,84	0,00	4.956,00	0,00
AYUNTAMIENTO DE MORATINOS	P3410900I	0,00	0,00	0,00	0,00	3.836,18	0,00
AYUNTAMIENTO DE OSORNO LA MAYOR	P3411700B	0,00	200,26	28.304,63	0,00	12.670,00	0,00
AYUNTAMIENTO DE PALENCIA	P3412000F	0,00	44.942,42	0,00	0,00	0,00	0,00
AYUNTAMIENTO DE ANTIGUEDAD	P3401200E	0,00	0,00	600,00	0,00	6.337,44	0,00
AYUNTAMIENTO DE PALENZUELA	P3412100D	0,00	0,00	339,24	0,00	0,00	0,00
AYUNTAMIENTO DE PAREDES DE NAVA	P3412300J	0,00	250,23	73.663,83	0,00	3.477,87	0,00
AYUNTAMIENTO DE PAYO DE OJEDA	P3412400H	0,00	0,00	0,00	0,00	1.576,05	0,00
AYUNTAMIENTO DE PEDRAZA DE CAMPOS	P3412500E	0,00	0,00	0,00	0,00	2.969,87	0,00
AYUNTAMIENTO DE PEDROSA DE LA VEGA	P3412600C	0,00	293,92	0,00	0,00	21.970,20	0,00


Página 1 de 2: siguiente > | última >>

En este cuestionario se deben especificar las obligaciones reconocidas netas por la Entidad Local a favor de las distintas unidades integrantes del sector público (Local, Autonómico o Estatal) por los distintos capítulos presupuestarios indicados. Por tanto, se debe especificar el desglose de las obligaciones reconocidas netas a favor de los organismos, entes y empresas públicas dependientes de la propia Entidad Local, así como a favor de unidades públicas dependientes de otras administraciones (ya se trate de organismos, entes y empresas públicas). Asimismo, se deben especificar las obligaciones reconocidas netas a favor de Fundaciones y de Consorcios en los que participe la Entidad Local.

**VOLVER**

**IMPRIMIR**





## Ejecuciones trimestrales de las Entidades Locales. Trimestre 2 - Ejercicio 2016

Entidad Local:

v.1.1-10.34.251.164

### F.3.0 Datos generales del Informe actualizado de Evaluación Corporación 2º Trimestre Ejercicio 2016

¿Tiene la Corporación aprobado un Plan Económico Financiero con vigencia en el ejercicio 2016?

- SI  
 NO

Fecha aprobación del Pleno :  (dd/mm/yyyy)      Órgano de tutela :   
Fecha aprobación Órgano tutela :  (dd/mm/yyyy)      Fecha inicio Plan :  (dd/mm/yyyy)  
Fecha fin del Plan :  (dd/mm/yyyy)

¿Qué objetivos están contemplados en el Plan Económico Financiero aprobado para el ejercicio 2016?


Capacidad/Necesidad de financiación (en términos SEC) :   (en €)  
Límite máximo de gasto (Regla del Gasto) :   (en €)  
Nivel de Deuda viva (formalizada) / ingresos corrientes :   %

Observaciones de la Intervención:

Situación de la entrega: Cumplida obligación

**VOLVER**

**IMPRIMIR**



## Ejecuciones trimestrales de las Entidades Locales. Trimestre 2 - Ejercicio 2016

Entidad Local:   

v.1.1.10.11.251.164

## F.3.2 Informe actualizado Evaluación - Resultado Estabilidad Presupuestaria Grupo Administración Pública y valoración del cumplimiento de la regla del gasto

(En el caso de que la Entidad este sometida a Contabilidad Empresarial el Ingreso y Gasto no Financiero ya es directamente el computable a efectos del Sistema Europeo de Cuentas) - no aplican ajustes

Entidad	Ingreso no financiero	Gasto no financiero	Ajustes propia Entidad	Ajustes por operaciones internas	Capac./Nec. Financ. Entidad
07-34-000-DD-000 Diputación Prov. de Palencia	61.326.398,91	59.005.874,52	784.073,65	0,00	3.104.598,04

Capacidad/Necesidad Financiación de la Corporación Local 3.104.598,04

LA CORPORACIÓN LOCAL CUMPLE CON EL OBJETIVO DE ESTABILIDAD PRESUPUESTARIA

## CUMPLIMIENTO /INCUMPLIMIENTO de acuerdo con LO 2/2012

De acuerdo con lo establecido en el artículo 16 apartado 4 de la Orden HAP/2105/2012, de 1 de octubre, por la que se desarrollan las obligaciones de suministro de la información previstas en la LO 2/2012 ¿VALORA QUE LA CORPORACIÓN CUMPLIRÁ LA REGLA DEL GASTO AL CIERRE DEL EJERCICIO CORRIENTE? (Marque lo que corresponda)  SI  NO

Observaciones y/o consideraciones al Cumplimiento/Incumplimiento del Objetivo de Estabilidad Presupuestaria del Grupo de Entidades que están dentro del Sector Administraciones Públicas de la Corporación Local

Situación de la entrega: Cumplida obligación

VOLVER

IMPRIMIR



## Ejecuciones trimestrales de las Entidades Locales. Trimestre 2 - Ejercicio 2016

Entidad Local:   

v.1.1.10.0.254.164

## F.3.4 Informe del nivel de deuda viva al final del periodo actualizado

Entidad	Deuda a corto plazo	Emisiones de deuda	Operaciones con Entidades de crédito	Factoring sin recurso	Deuda viva al final del periodo			Total Deuda al final de periodo
					Avales ejecutados - reintegrados	Otras operaciones de crédito	Con Administraciones Públicas (1) (FFPP)	
07-34-000-DD-000 Diputación Prov. de Palencia	0,00	0,00	21.500.525,80	0,00	0,00	0,00	0,00	21.500,52
<b>Total Corporación Local</b>	<b>0,00</b>	<b>0,00</b>	<b>21.500.525,80</b>	<b>0,00</b>	<b>0,00</b>	<b>0,00</b>	<b>0,00</b>	<b>21.500,52</b>

Nivel Deuda Viva **21.500.525,80**

Observaciones y/o consideraciones al Nivel de Deuda previsto al final del periodo de la Corporación Local:

(1) En las deudas con las Administraciones Públicas únicamente se incluirán los préstamos con el Fondo de Financiación de Pago a Proveedores (FFPP), tanto si se han instrumentado través de una operación de endeudamiento, como a través de participación en los tributos del Estado (PTE).

Situación de la entrega: Cumplida obligación

**SEGUIMIENTO INVERSIONES FINANCIERAMENTE SOSTENIBLES EJECUTADAS EN 2016**

22 DE JULIO DE 2016

**APROBADAS EN 2016**

Aplicación	Nº	Denominación					
31/45316/61901	15/15PD	ENSANCHE Y REFUERZO DE LA PP-2131, TRAMO DE COZUELOS DE OJEDA		330.000,00 €	330.000,00 €	PDTE ADJUDIC	0,00
31/45316/61901	2/16PD	URBANIZACION DE LA MARGEN IZQUIERDA DE LA PP-4301		45.921,29 €	32.911,53 €	D	0,00
31/45316/61901	3/16PD	ENSANCHE Y REFUERZO DE LA PP-2223, TRAMO DE VEGA DE BUR A AMAYUELAS DE OJEDA		250.000,00 €	250.000,00 €	A	0,00
31/45316/61901	4/16PD	SEGURIDAD VIAL. REGULACIÓN DE INTERSECCIÓN CON SEMÁFOROS EN EL PP-4105, ACCESO A FASA		66.889,45 €	66.220,55 €	D	0,00
31/45316/61901	9/16PD	MEJORA DE SEGURIDAD VIAL. RENOVACIÓN Y MEJORA DE SEÑALIZACIÓN EN CARRETERAS PROVINCIALES 2016		180.000,00 €	123.282,00 €	D	0,00
31/45316/61901	10/16PD	MEJORA DE SEGURIDAD VIAL. INSTALACIÓN DE BARRERAS DE SEGURIDAD METÁLICAS EN CARRETERAS PROVINCIALES 2016		160.000,00 €	130.719,99 €	D	0,00
31/45316/61901	12/16PD	REFUERZO DE FIRME EN LA PP-1302, DE VALDECAÑAS DE CERRATO A LA P-130		240.000,00 €	170.390,00 €	D	0,00
31/45316/61901	11/16PD	REFUERZO DE FIRME EN LA PP-2291, DE FONTECHA A RESPENDA		180.000,00 €	143.730,00 €	D	0,00
31/45316/61901	15/16PD	REFUERZO DEL FIRME Y MEJORA DE LA TRAVESÍA DE PALACIOS DEL ALCOR EN LA PP-4304		50.000,00 €	16.890,00 €	D	0,00
31/45316/61901		REFUERZO DEL FIRME EN LA PP-6200, TRAMO DE P.K. 1,600 A P.K. 8,200		300.000,00 €	300.000,00 €		0,00

31/45316/61901	13/16PD	RECONSTRUCCIÓN Y MEJORA DE OBRAS DE DRENAJE TRANSVERSAL EN LAS CARRETERAS PP-2411 (VILLOTILLA) Y PP-9404 (GRIJOTA)		35.000,00 €	25.650,00 €	D	0,00
31/45316/61901	7/16PD	TRATAMIENTO CON MICROAGLOMERADO EN FRÍO EN LA CARRETERA PP-2132 DE SALINAS DE PISUERGA A LA PP-2131 Y CARRETERA PP-6213 SANTA MARÍA DE MAVE A LA N-611		150.000,00 €	110.805,00 €	D	0,00
44/93304/632	5/16PD	OBRAS EDIFICIO RESIDENCIA DE MAYORES SAN TELMO		447.165,89 €	447.165,89 €		0,00
51/93305/632	8/16PD	OBRAS EDIFICIO ESCUELA UNIVERSITARIA DE ENFERMERÍA-ARREGLO CUBIERTA		260.000,00 €	246.250,00 €	A	0,00
				<b>SUBTOTAL</b>	<b>2.694.976,63 €</b>	<b>2.394.814,96 €</b>	<b>0,00</b>

## APROBADAS EN 2015

Aplicación	Nº	Denominación	Denominación	Importe	Importe	Importe	Importe
31/16115/65001	10/15 PAYT	INCORPORACIÓN DE VILLAHERREROS ABASTECIMIENTO DE OSORNO LA MAYO	VILLAHERREROS Y OSORNO LA MAYOR	240.000,00 €	203.711,97 €	33.954,13 €	169.757,94 €
31/16115/72301	CONVENIO	INCORPORACIÓN DE QUINTA DEL PUENTE AL ABASTECIMIENTO MANCOMUNADO VECINDAD	QUINTANA DEL PUENTE	650.838,57 €	130.167,71 €	AD 130.167,71€	
31/45315/61901	11/15/PD	ACONDICIONAMIENTO TRAVESÍA QUINTANALUENGOS PP2128		90.000,00 €	29.962,87 €	LIQUIDADA	
31/45315/61901	17/15PD	ENSANCHE Y REFUERZO EN LA PP-9422 FUENTES DE NAVA A LA P-952		157.500,00 €	127.874,00 €	70.556,58€ PDTE.CERTIF	57.317,42 €
31/45315/61901	19/15PD	RESTITUCIÓN FIRMES Y REPARACIÓN MÁRGENES EN VARIAS CARRETERAS DE MONTAÑA		524.000,00 €	177.962,54 €	AD 177.962,54€	

31/45315/61901	21/15PD	REFUERZO DEL FIRME CON MEZCLA BITUMINOSA EN CARRETERA PP2246 DE LOMA DE CASTREJÓN		50.000,00 €	4.234,66 €	LIQUIDADA	
31/45315/61901	8/15PD	MEJORA SEÑALIZACIÓN CARRETERAS PROVINCIALES		200.000,00 €	13.756,00 €	LIQUIDADA	
31/45315/61901	9/15/PD	REPOSICIÓN Y ADECUACIÓN SISTEMAS DE CONTENCIÓN DE VEHÍCULOS EN CARRETERAS PROVINCIALES		150.000,00 €	12.837,00 €	LIQUIDADA	
31/45315/61901	10/15PD	ENSANCHE Y REFUERZO DE LA PP-2233 TRAMO DE PAYO DE OJEDA A QUINTANALUENGOS		399.487,71 €	4.089,72 €	LIQUIDADA	
31/45315/61901	20/15PD	SEÑALIZACIÓN HORIZONTAL EN VARIAS CARRETERAS DE MONTAÑA		93.000,00 €	6.963,99 €	LIQUIDADA	
			<b>SUBTOTAL</b>	<b>1.092.487,71 €</b>	<b>71.981,47 €</b>		<b>227.875,76</b>
			<b>TOTALES</b>	<b>1.092.487,71 €</b>	<b>71.981,47 €</b>		<b>404.150,72</b>

**PREVISIONES LIQUIDACIÓN 2016 A FECHA 20 DE JULIO DE 2016**

C.	Descripción	Importe	PREV. GAST	C.	Descripción	Importe	PREV.DRN
1	GASTOS DE PERSONAL.	17.458.073,59	16.682.935,12	1	IMPUESTOS DIRECTOS	2.999.737,85	3.137.425,82
2	GASTOS CORRIENTES EN BIENES Y SERVICIO	18.742.218,69	17.344.049,18	2	IMPUESTOS INDIRECTOS	2.294.751,41	2.383.787,76
3	GASTOS FINANCIEROS.	248.000,00	193.440,00	3	TASAS, PRECIOS PÚBLICOS Y OTROS INGRES	7.343.929,15	7.824.222,12
4	TRANSFERENCIAS CORRIENTES.	9.122.865,27	7.269.099,05	4	TRANSFERENCIAS CORRIENTES	47.111.186,63	45.763.806,69
5	FONDO DE CONTINGENCIA Y OTROS IMPRE	20.000,00		5	INGRESOS PATRIMONIALES	263.501,00	275.516,65
6	INVERSIONES REALES.	15.672.917,51	10.251.655,34	6	ENAJENACIÓN DE INVERSIONES REALES	120.000,00	120.000,00
7	TRANSFERENCIAS DE CAPITAL.	9.117.339,15	7.264.695,83	7	TRANSFERENCIAS DE CAPITAL	3.415.147,87	1.821.639,87
	TOTAL GASTOS	70.381.414,21	59.005.874,52		TOTAL INGRESOS	63.548.253,91	61.326.398,91
					AJUSTES PIE	784.064,65	
	SUPERÁVIT	3.104.589,04					

## ESTADO DE EJECUCIÓN

Clasificación CAPITULO	DENOMINACIÓN DE LOS CAPITULOS	Previsiones Iniciales	Modificaciones	Previsiones Definitivas	Derechos Netos	Ingresos Realizados	Devoluciones de Ingresos	Recaudación Líquida	Pendiente de Cobro	Estado de Ejecución
1	IMPUESTOS DIRECTOS	2.999.737,85		2.999.737,85	1.640.250,83	1.635.591,59	2.219,58	1.633.372,01	6.878,82	-1.359.487,02
2	IMPUESTOS INDIRECTOS	2.294.751,41		2.294.751,41	1.133.099,64	1.162.854,00	29.754,36	1.133.099,64		-1.161.651,77
3	TASAS, PRECIOS PÚBLICOS Y OTROS INGRESOS	7.343.929,15		7.343.929,15	3.246.477,61	1.712.847,01	108.809,83	1.604.037,18	1.642.440,43	-4.097.451,54
4	TRANSFERENCIAS CORRIENTES	46.800.770,63	310.416,00	47.111.186,63	20.660.758,64	21.032.274,10	371.515,46	20.660.758,64		-26.450.427,99
5	INGRESOS PATRIMONIALES	263.501,00		263.501,00	97.565,92	89.511,45		89.511,45	8.054,47	-165.935,08
6	ENAJENACIÓN DE INVERSIONES REALES	432.203,68	-312.203,68	120.000,00	6.697,36	6.697,36		6.697,36		-113.302,64
7	TRANSFERENCIAS DE CAPITAL	3.154.304,25	260.843,62	3.415.147,87	269.241,15	222.514,21		222.514,21	46.726,94	-3.145.906,72
8	ACTIVOS FINANCIEROS	405.726,48	11.321.673,16	11.727.399,64	123.446,69	97.503,15		97.503,15	25.943,54	-11.603.952,95
9	PASIVOS FINANCIEROS	2.400.000,00	-2.400.000,00							
	<b>Suma Total Ingresos.</b>	<b>66.094.924,45</b>	<b>9.180.729,10</b>	<b>75.275.653,55</b>	<b>27.177.537,84</b>	<b>25.959.792,87</b>	<b>512.299,23</b>	<b>25.447.493,64</b>	<b>1.730.044,20</b>	<b>-48.098.115,71</b>

## ESTADO DE EJECUCIÓN

Clasificación CAPITULO	DENOMINACIÓN DE LOS CAPITULOS	Créditos Iniciales	Modificaciones	Créditos Totales	Obligaciones Reconocidas	Pagos Realizados	Reintegros de Gastos	Pagos Líquidos	Pendiente de Pago	Estado de Ejecución
1	GASTOS DE PERSONAL.	17.079.845,42	378.228,17	17.458.073,59	7.853.685,96	7.916.807,45	73.369,79	7.843.437,66	10.248,30	9.604.387,63
2	GASTOS CORRIENTES EN BIENES Y SERVICIOS.	18.076.149,96	666.068,73	18.742.218,69	7.527.392,42	6.781.426,37	25.900,63	6.755.525,74	771.866,68	11.214.826,27
3	GASTOS FINANCIEROS.	245.000,00	3.000,00	248.000,00	92.829,09	90.736,91	0,06	90.736,85	2.092,24	155.170,91
4	TRANSFERENCIAS CORRIENTES.	8.228.491,61	894.373,66	9.122.865,27	1.939.711,95	1.694.168,73		1.694.168,73	245.543,22	7.183.153,32
5	FONDO DE CONTINGENCIA Y OTROS IMPREVISTOS	20.000,00		20.000,00						20.000,00
6	INVERSIONES REALES.	12.882.300,57	2.790.616,94	15.672.917,51	2.064.074,77	2.049.525,60	297,00	2.049.228,60	14.846,17	13.608.842,74
7	TRANSFERENCIAS DE CAPITAL.	5.037.572,00	4.079.767,15	9.117.339,15	1.098.720,74	1.075.273,58		1.075.273,58	23.447,16	8.018.618,41
8	ACTIVOS FINANCIEROS.	761.564,89	368.674,45	1.130.239,34	30.530,60	30.530,60		30.530,60		1.099.708,74
9	PASIVOS FINANCIEROS.	3.764.000,00		3.764.000,00	2.030.502,30	2.030.502,30		2.030.502,30		1.733.497,70
	<b>Suma Total Gastos.</b>	<b>66.094.924,45</b>	<b>9.180.729,10</b>	<b>75.275.653,55</b>	<b>22.637.447,83</b>	<b>21.668.971,54</b>	<b>99.567,48</b>	<b>21.569.404,06</b>	<b>1.068.043,77</b>	<b>52.638.205,72</b>
	<b>Diferencia...</b>				<b>4.540.090,01</b>	<b>4.290.821,33</b>	<b>412.731,75</b>	<b>3.878.089,58</b>	<b>662.000,43</b>	<b>4.540.090,01</b>