



**Diputación  
DE PALENCIA**

**OBLIGACIONES SUMINISTRO  
INFORMACIÓN MINISTERIO DE  
HACIENDA  
ORDEN 2105/2012, DE 1 DE OCTUBRE**

***EJECUCIÓN PRESUPUESTARIA  
CUARTO TRIMESTRE 2016***

**Fecha de remisión: 30/01/2017**

# MINHAP-resguardo-firma (9)

-- Ente del grupo: Diputación Prov. de Palencia (código BDGEL:  
"07-34-000-DD-000")

## Resumen de ingresos

Ejercicio corriente				
Ejercicios				
cerrados				
INGRESOS	Previsiones	(A) Estimación	(B) Derechos	Recaudación
Recaudación	Iniciales	Previsiones	Reconocidos	Líquida (2)
Líquida (2)	Presupuesto	definitivas al	Netos (2)	
	2016	final de		
		ejercicio (1)		
1	2.999.737,85 €	2.999.737,85 €	3.080.378,67 €	3.080.378,67 €
0,00 €				
2	2.294.751,41 €	2.294.751,41 €	2.310.521,18 €	2.310.521,18 €
0,00 €				
3	7.343.929,15 €	7.343.929,15 €	7.223.632,25 €	6.334.728,02 €
1.371.602,38 €				
4	46.800.770,63 €	46.817.695,64 €	43.969.915,59 €	43.961.260,15 €
0,00 €				
5	263.501,00 €	263.501,00 €	190.350,75 €	173.178,13 €
13.853,06 €				

MINHAP-resguardo-firma (9)

-----+					
6	432.203,68 €	20.000,00 €	27.195,68 €	27.195,68 €	
0,00 €					
+-----+					
-----+					
7	3.154.304,25 €	3.363.645,61 €	787.615,09 €	743.968,22 €	
89.818,39 €					
+-----+					
-----+					
8	405.726,48 €	12.320.523,16 €	371.080,33 €	371.080,33 €	
133,38 €					
+-----+					
-----+					

Resumen de gastos

+-----+						
-----+						
		Ejercicio corriente				
Ejercicios						
cerrados						
+-----+						
-----+						
GASTOS	Créditos	(A) Estimación	Obligaciones	Pagos		Pagos
	Iniciales	Créditos	Reconocidas	líquidos (2)		
líquidos (2)		definitivos al	Netos (2)			
	Presupuesto	final de				
		ejercicio (1)				
+-----+						
-----+						
1	17.079.845,42 €	19.329.653,70 €	16.155.348,01 €	15.596.172,73 €		
278.844,45 €						
+-----+						
-----+						
2	18.076.149,96 €	21.266.687,91 €	17.337.813,81 €	15.320.434,14		
€ 2.770.874,75 €						
+-----+						
-----+						
3	245.000,00 €	1.536.825,71 €	143.366,40 €	135.299,09 €		
139,58 €						
+-----+						
-----+						
4	8.228.491,61 €	42.097.424,36 €	6.796.571,88 €	5.464.873,30		
€ 1.059.210,16 €						
+-----+						
-----+						
6	12.882.300,57 €	22.434.514,76 €	7.908.036,73 €	6.551.880,54 €		

MINHAP-resguardo-firma (9)

999.011,66 €|

-----+				
-----+				
7	5.037.572,00 €	12.678.676,43 €	8.069.931,01 €	5.460.212,21 €
-----+				
-----+				
8	761.564,89 €	1.130.239,34 €	242.421,88 €	234.421,88 €
-----+				
-----+				
9	3.764.000,00 €	4.328.047,93 €	3.416.402,03 €	3.201.210,47 €
-----+				
-----+				

Desglose de ingresos

-----+				
-----+				
Ejercicios	Ejercicio corriente			
cerrados				
-----+				
-----+				
INGRESOS	Previsiones	(A) Estimación	(B) Derechos	Recaudación
Recaudación				
	Iniciales	Previsiones	Reconocidos	Líquida (2)
Líquida (2)				
	Presupuesto	definitivas al	Netos (2)	
	2016	final de		
		ejercicio (1)		
-----+				
-----+				
1	2.999.737,85 €	2.999.737,85 €	3.080.378,67 €	3.080.378,67 €
0,00 €				
-----+				
-----+				
10	1.462.830,85 €	1.462.830,85 €	1.572.879,18 €	1.572.879,18 €
0,00 €				
-----+				
-----+				
100	1.462.830,85 €	1.462.830,85 €	1.572.879,18 €	1.572.879,18 €
0,00 €				
-----+				
-----+				
17	1.536.907,00 €	1.536.907,00 €	1.507.499,49 €	1.507.499,49 €
0,00 €				
-----+				



MINHAP-resguardo-firma (9)

-----+					
171	1.536.907,00 €	1.536.907,00 €	1.507.499,49 €	1.507.499,49 €	
0,00 €					
+-----+					
-----+					
2	2.294.751,41 €	2.294.751,41 €	2.310.521,18 €	2.310.521,18 €	
0,00 €					
+-----+					
-----+					
21	1.638.605,50 €	1.638.605,50 €	1.667.151,89 €	1.667.151,89 €	
0,00 €					
+-----+					
-----+					
210	1.638.605,50 €	1.638.605,50 €	1.667.151,89 €	1.667.151,89 €	
0,00 €					
+-----+					
-----+					
22	656.145,91 €	656.145,91 €	643.369,29 €	643.369,29 €	
0,00 €					
+-----+					
-----+					
220	656.145,91 €	656.145,91 €	643.369,29 €	643.369,29 €	
0,00 €					
+-----+					
-----+					
220.00	25.652,75 €	25.652,75 €	22.637,32 €	22.637,32 €	
0,00 €					
+-----+					
-----+					
220.01	8.563,90 €	8.563,90 €	11.013,08 €	11.013,08 €	
0,00 €					
+-----+					
-----+					
220.03	221.332,32 €	221.332,32 €	225.998,13 €	225.998,13 €	
0,00 €					
+-----+					
-----+					
220.04	400.016,94 €	400.016,94 €	383.113,27 €	383.113,27 €	
0,00 €					
+-----+					
-----+					
220.06	580,00 €	580,00 €	607,49 €	607,49 €	
0,00 €					
+-----+					
-----+					
3	7.343.929,15 €	7.343.929,15 €	7.223.632,25 €	6.334.728,02	
€ 1.371.602,38 €					
+-----+					
-----+					
31	2.587.995,77 €	2.587.995,77 €	2.588.308,40 €	2.092.666,59 €	
721.160,20 €					
+-----+					

MINHAP-resguardo-firma (9)

-----+					
311		2.125.995,77 €	2.125.995,77 €	2.115.547,14 €	1.764.521,45 €
573.351,32 €					
+-----+					
-----+					
312		462.000,00 €	462.000,00 €	472.761,26 €	328.145,14 €
147.808,88 €					
+-----+					
-----+					
32		1.385.789,93 €	1.385.789,93 €	1.516.303,04 €	1.515.364,90 €
417,45 €					
+-----+					
-----+					
321		7.000,00 €	7.000,00 €	5.431,33 €	4.764,65 €
393,70 €					
+-----+					
-----+					
325		100,00 €	100,00 €	11,94 €	11,94 €
0,00 €					
+-----+					
-----+					
329		1.378.689,93 €	1.378.689,93 €	1.510.859,77 €	1.510.588,31 €
23,75 €					
+-----+					
-----+					
33		20.650,00 €	20.650,00 €	24.645,53 €	24.645,53 €
0,00 €					
+-----+					
-----+					
338		18.400,00 €	18.400,00 €	22.895,53 €	22.895,53 €
0,00 €					
+-----+					
-----+					
339		2.250,00 €	2.250,00 €	1.750,00 €	1.750,00 €
0,00 €					
+-----+					
-----+					
34		2.510.667,00 €	2.510.667,00 €	1.978.096,22 €	1.811.315,20 €
631.720,46 €					
+-----+					
-----+					
342		35.000,00 €	35.000,00 €	18.687,00 €	18.687,00 €
3.540,00 €					
+-----+					
-----+					
343		394.950,00 €	394.950,00 €	319.625,00 €	319.625,00 €
0,00 €					
+-----+					
-----+					
344		133.000,00 €	133.000,00 €	148.830,00 €	148.830,00 €
0,00 €					
+-----+					

MINHAP-resguardo-firma (9)

-----+					
349		1.947.717,00 €		1.947.717,00 €	
628.180,46 €				1.490.954,22 €	
1.324.173,20 €					
+-----+					
-----+					
35		304.859,10 €		304.859,10 €	
0,00 €				318.254,37 €	
				318.254,37 €	
+-----+					
-----+					
351		304.859,10 €		304.859,10 €	
0,00 €				318.254,37 €	
				318.254,37 €	
+-----+					
-----+					
36		5.000,00 €		5.000,00 €	
0,00 €				8.039,52 €	
				8.039,52 €	
+-----+					
-----+					
38		81.000,00 €		81.000,00 €	
13.157,66 €				45.956,23 €	
				45.658,78 €	
+-----+					
-----+					
389		81.000,00 €		81.000,00 €	
13.157,66 €				45.956,23 €	
				45.658,78 €	
+-----+					
-----+					
39		447.967,35 €		447.967,35 €	
5.146,61 €				744.028,94 €	
				518.783,13 €	
+-----+					
-----+					
391		5.000,00 €		5.000,00 €	
4.289,35 €				23.033,69 €	
				21.099,87 €	
+-----+					
-----+					
391.90		5.000,00 €		5.000,00 €	
4.289,35 €				23.033,69 €	
				21.099,87 €	
+-----+					
-----+					
392		2.500,00 €		2.500,00 €	
0,00 €				6.684,62 €	
				6.684,62 €	
+-----+					
-----+					
392.11		2.500,00 €		2.500,00 €	
0,00 €				6.684,62 €	
				6.684,62 €	
+-----+					
-----+					
393		22.000,00 €		22.000,00 €	
437,26 €				19.332,74 €	
				19.229,23 €	
+-----+					
-----+					
398		9.000,00 €		9.000,00 €	
0,00 €				13.653,59 €	
				13.653,59 €	
+-----+					

MINHAP-resguardo-firma (9)

399	409.467,35 €	409.467,35 €	681.324,30 €	458.115,82 €
420,00 €				

4	46.800.770,63 €	46.817.695,64 €	43.969.915,59 €	43.961.260,15 €
0,00 €				

42	37.407.152,78 €	37.407.152,78 €	35.626.833,27 €	35.626.833,27 €
0,00 €				

420	37.407.152,78 €	37.407.152,78 €	35.626.833,27 €	35.626.833,27 €
0,00 €				

420.10	37.407.152,78 €	37.407.152,78 €	35.626.833,27 €	35.626.833,27 €
0,00 €				

44	0,00 €	6.323,16 €	0,00 €	0,00 €
0,00 €				

440	0,00 €	6.323,16 €	0,00 €	0,00 €
0,00 €				

45	9.340.367,85 €	9.350.969,70 €	8.220.966,34 €	8.212.311,02 €
0,00 €				

450	8.077.407,13 €	8.077.407,13 €	7.754.456,14 €	7.754.456,14 €
0,00 €				

450.00	212.690,00 €	212.690,00 €	211.485,00 €	211.485,00 €
0,00 €				

450.01	958.008,00 €	539.004,00 €	513.950,43 €	513.950,43 €
0,00 €				

450.02	5.351.654,64 €	5.351.654,64 €	5.439.978,28 €	5.439.978,28 €
0,00 €				

450.60	19.978,00 €	19.978,00 €	29.967,00 €	29.967,00 €
0,00 €				

MINHAP-resguardo-firma (9)

-----+					
450.80		1.535.076,49 €	1.954.080,49 €	1.559.075,43 €	1.559.075,43 €
0,00 €					
+-----+					
-----+					
451		1.238.831,56 €	1.255.756,57 €	449.582,13 €	449.582,13 €
0,00 €					
+-----+					
-----+					
452		24.129,16 €	17.806,00 €	16.928,07 €	8.272,75 €
0,00 €					
+-----+					
-----+					
46		33.250,00 €	33.250,00 €	28.728,00 €	28.727,88 €
0,00 €					
+-----+					
-----+					
462		33.250,00 €	33.250,00 €	28.728,00 €	28.727,88 €
0,00 €					
+-----+					
-----+					
48		20.000,00 €	20.000,00 €	20.867,98 €	20.867,98 €
0,00 €					
+-----+					
-----+					
49		0,00 €	0,00 €	72.520,00 €	72.520,00 €
0,00 €					
+-----+					
-----+					
497		0,00 €	0,00 €	72.520,00 €	72.520,00 €
0,00 €					
+-----+					
-----+					
5		263.501,00 €	263.501,00 €	190.350,75 €	173.178,13 €
13.853,06 €					
+-----+					
-----+					
52		150.000,00 €	150.000,00 €	105.515,56 €	105.259,60 €
0,00 €					
+-----+					
-----+					
54		73.801,00 €	73.801,00 €	66.317,73 €	64.577,34 €
0,00 €					
+-----+					
-----+					
541		6.785,00 €	6.785,00 €	3.439,24 €	3.439,24 €
0,00 €					
+-----+					
-----+					
542		37.016,00 €	37.016,00 €	36.603,84 €	35.602,95 €
0,00 €					
+-----+					

MINHAP-resguardo-firma (9)

549 0,00 €	30.000,00 €	30.000,00 €	26.274,65 €	25.535,15 €
55 0,00 €	3.100,00 €	3.100,00 €	2.200,00 €	2.200,00 €
559 0,00 €	3.100,00 €	3.100,00 €	2.200,00 €	2.200,00 €
59 13.853,06 €	36.600,00 €	36.600,00 €	16.317,46 €	1.141,19 €
599 13.853,06 €	36.600,00 €	36.600,00 €	16.317,46 €	1.141,19 €
6 0,00 €	432.203,68 €	20.000,00 €	27.195,68 €	27.195,68 €
60 0,00 €	412.203,68 €	0,00 €	0,00 €	0,00 €
600 0,00 €	412.203,68 €	0,00 €	0,00 €	0,00 €
68 0,00 €	20.000,00 €	20.000,00 €	27.195,68 €	27.195,68 €
680 0,00 €	20.000,00 €	20.000,00 €	27.195,68 €	27.195,68 €
7 89.818,39 €	3.154.304,25 €	3.363.645,61 €	787.615,09 €	743.968,22 €
72 0,00 €	0,00 €	0,00 €	249.593,01 €	249.593,01 €
720 0,00 €	0,00 €	0,00 €	249.593,01 €	249.593,01 €

MINHAP-resguardo-firma (9)

-----+  75   130.000,00 €  130.000,00 €  0,00 €  0,00 €  0,00 €				
+-----+ -----+  750   130.000,00 €  130.000,00 €  0,00 €  0,00 €  0,00 €				
+-----+ -----+  750.30   130.000,00 €  130.000,00 €  0,00 €  0,00 €  0,00 €				
+-----+ -----+  76   2.524.304,25 €  2.733.645,61 €  538.022,08 €  494.375,21 €  89.818,39 €				
+-----+ -----+  762   2.524.304,25 €  2.722.545,61 €  538.022,08 €  494.375,21 €  89.818,39 €				
+-----+ -----+  768   0,00 €  11.100,00 €  0,00 €  0,00 €  0,00 €				
+-----+ -----+  79   500.000,00 €  500.000,00 €  0,00 €  0,00 €  0,00 €				
+-----+ -----+  791   500.000,00 €  500.000,00 €  0,00 €  0,00 €  0,00 €				
+-----+ -----+  8   405.726,48 €  12.320.523,16 €  371.080,33 €  371.080,33 €  133,38 €				
+-----+ -----+  82   145.903,39 €  145.903,39 €  149.123,89 €  149.123,89 €  0,00 €				
+-----+ -----+  821   145.903,39 €  145.903,39 €  149.123,89 €  149.123,89 €  0,00 €				
+-----+ -----+  821.20   145.903,39 €  145.903,39 €  149.123,89 €  149.123,89 €  0,00 €				
+-----+ -----+  83   100.000,00 €  100.000,00 €  62.133,35 €  62.133,35 €  133,38 €				
+-----+				

MINHAP-resguardo-firma (9)

-----+					
831	100.000,00 €	100.000,00 €	62.133,35 €	62.133,35 €	
133,38 €					
+-----+					
-----+					
85	159.823,09 €	159.823,09 €	159.823,09 €	159.823,09 €	
0,00 €					
+-----+					
-----+					
87	0,00 €	11.914.796,68 €	0,00 €	0,00 €	
0,00 €					
+-----+					
-----+					
870	0,00 €	11.914.796,68 €	0,00 €	0,00 €	
0,00 €					
+-----+					
-----+					
870.00	0,00 €	10.983.150,19 €	0,00 €	0,00 €	
0,00 €					
+-----+					
-----+					
870.10	0,00 €	931.646,49 €	0,00 €	0,00 €	
0,00 €					
+-----+					
-----+					
9	2.400.000,00 €	0,00 €	0,00 €	0,00 €	
0,00 €					
+-----+					
-----+					
91	2.400.000,00 €	0,00 €	0,00 €	0,00 €	
0,00 €					
+-----+					
-----+					
913	2.400.000,00 €	0,00 €	0,00 €	0,00 €	
0,00 €					
+-----+					
-----+					

Desglose de gastos

+-----+					
-----+					
		Ejercicio corriente			
Ejercicios					
cerrados					
+-----+					
-----+					
GASTOS	Previsiones	(A) Estimación	Obligaciones	Pagos	Pagos
	Iniciales	Créditos	Reconocidas	líquidos (2)	
líquidos (2)					
	Presupuesto 2016	definitivos al	Netos (2)		



MINHAP-resguardo-firma (9)

		final de		
		ejercicio (1)		
1	17.079.845,42 €	19.329.653,70 €	16.155.348,01 €	15.596.172,73 €
278.844,45 €				
10	559.023,00 €	558.459,14 €	513.373,73 €	513.373,73 €
0,00 €				
100	559.023,00 €	558.459,14 €	513.373,73 €	513.373,73 €
0,00 €				
100.00	559.023,00 €	558.459,14 €	513.373,73 €	513.373,73 €
0,00 €				
11	269.307,50 €	279.969,04 €	272.021,58 €	272.021,58 €
0,00 €				
110	269.307,50 €	279.969,04 €	272.021,58 €	272.021,58 €
0,00 €				
110.00	269.307,50 €	279.969,04 €	272.021,58 €	272.021,58 €
0,00 €				
12	6.307.091,85 €	6.710.368,38 €	5.753.651,36 €	5.753.651,36 €
0,00 €				
120	2.456.957,21 €	2.584.527,91 €	2.237.970,43 €	2.237.970,43 €
0,00 €				
120.09	2.456.957,21 €	2.584.527,91 €	2.237.970,43 €	2.237.970,43 €
0,00 €				
121	3.850.134,64 €	4.125.840,47 €	3.515.680,93 €	3.515.680,93 €
0,00 €				
121.03	3.850.134,64 €	4.125.840,47 €	3.515.680,93 €	3.515.680,93 €

MINHAP-resguardo-firma (9)

0,00 €					
-----+					
-----+					
13	5.700.762,91 €	6.778.915,54 €	5.767.483,33 €	5.535.141,15 €	
0,00 €					
-----+					
-----+					
130	3.865.815,28 €	4.151.712,65 €	3.588.342,08 €	3.580.145,38 €	
0,00 €					
-----+					
-----+					
130.00	0,00 €	4.151.712,65 €	3.588.342,08 €	3.580.145,38 €	
0,00 €					
-----+					
-----+					
130.02	3.865.815,28 €	0,00 €	0,00 €	0,00 €	
0,00 €					
-----+					
-----+					
131	1.834.947,63 €	2.627.202,89 €	2.179.141,25 €	1.954.995,77 €	
0,00 €					
-----+					
-----+					
14	96.291,16 €	109.634,07 €	48.749,99 €	41.471,99 €	
0,00 €					
-----+					
-----+					
143	96.291,16 €	109.634,07 €	48.749,99 €	41.471,99 €	
0,00 €					
-----+					
-----+					
15	178.571,77 €	237.857,94 €	157.330,83 €	143.294,81 €	
0,00 €					
-----+					
-----+					
150	178.571,77 €	237.857,94 €	157.330,83 €	143.294,81 €	
0,00 €					
-----+					
-----+					
16	3.968.797,23 €	4.654.449,59 €	3.642.737,19 €	3.337.218,11 €	
278.844,45 €					
-----+					
-----+					
160	3.599.832,00 €	4.195.610,65 €	3.338.030,64 €	3.045.038,55 €	
275.299,95 €					
-----+					
-----+					
160.00	3.599.832,00 €	4.195.610,65 €	3.338.030,64 €	3.045.038,55 €	
275.299,95 €					
-----+					
-----+					
162	368.965,23 €	458.838,94 €	304.706,55 €	292.179,56 €	

MINHAP-resguardo-firma (9)

3.544,50 €				
-----+				
-----+				
162.00	25.000,00 €	109.679,80 €	20.901,90 €	20.901,90 €
3.544,50 €				
-----+				
-----+				
162.04	243.265,23 €	112.990,23 €	108.549,50 €	96.022,51 €
0,00 €				
-----+				
-----+				
162.05	80.700,00 €	81.706,40 €	34.159,61 €	34.159,61 €
0,00 €				
-----+				
-----+				
162.09	20.000,00 €	154.462,51 €	141.095,54 €	141.095,54 €
0,00 €				
-----+				
-----+				
2	18.076.149,96 €	21.266.687,91 €	17.337.813,81 €	15.320.434,14 €
2.770.874,75 €				
-----+				
-----+				
20	340.455,00 €	421.183,37 €	375.924,44 €	314.081,55 €
16.181,97 €				
-----+				
-----+				
200	0,00 €	28.578,99 €	4.761,32 €	4.761,32 €
0,00 €				
-----+				
-----+				
202	68.265,00 €	69.247,94 €	67.988,72 €	62.049,02 €
4.928,67 €				
-----+				
-----+				
203	3.300,00 €	3.300,00 €	2,18 €	2,18 €
133,10 €				
-----+				
-----+				
204	200,00 €	200,00 €	33.691,24 €	31.553,07 €
0,00 €				
-----+				
-----+				
206	250.000,00 €	319.556,44 €	269.480,98 €	215.715,96 €
11.120,20 €				
-----+				
-----+				
208	18.390,00 €	0,00 €	0,00 €	0,00 €
0,00 €				
-----+				
-----+				
209	300,00 €	300,00 €	0,00 €	0,00 €

MINHAP-resguardo-firma (9)

0,00 €|

+-----+-----+-----+-----+-----+				
-----+				
21		819.532,56 €	1.159.740,96 €	778.929,54 €  737.038,16 €
129.251,82 €				
+-----+-----+-----+-----+-----+				
-----+				
210		220.000,00 €	323.616,29 €	178.465,42 €  171.700,26 €
28.824,20 €				
+-----+-----+-----+-----+-----+				
-----+				
212		198.891,85 €	349.840,75 €	213.694,74 €  197.444,91 €
58.017,79 €				
+-----+-----+-----+-----+-----+				
-----+				
213		99.902,91 €	171.012,09 €	126.269,75 €  121.747,56 €
20.874,48 €				
+-----+-----+-----+-----+-----+				
-----+				
214		71.500,00 €	91.164,90 €	70.609,88 €  64.309,68 €
7.244,18 €				
+-----+-----+-----+-----+-----+				
-----+				
215		11.101,80 €	11.101,80 €	8.011,26 €  6.389,25 €
0,00 €				
+-----+-----+-----+-----+-----+				
-----+				
216		218.136,00 €	213.005,13 €	181.878,49 €  175.446,50 €
14.291,17 €				
+-----+-----+-----+-----+-----+				
-----+				
22		16.466.782,00 €	19.123.245,72 €	15.716.414,70 €  13.844.885,48 €
2.567.553,95 €				
+-----+-----+-----+-----+-----+				
-----+				
220		116.936,00 €	143.270,97 €	137.422,40 €  133.080,15 €
3.387,23 €				
+-----+-----+-----+-----+-----+				
-----+				
220.00		115.736,00 €	141.821,77 €	135.973,20 €  131.630,95 €
3.387,23 €				
+-----+-----+-----+-----+-----+				
-----+				
220.01		1.200,00 €	1.449,20 €	1.449,20 €  1.449,20 €
0,00 €				
+-----+-----+-----+-----+-----+				
-----+				
221		662.290,50 €	695.566,50 €	575.776,76 €  531.326,09 €
35.143,47 €				
+-----+-----+-----+-----+-----+				
-----+				
221.00		173.563,50 €	176.530,36 €	137.461,46 €  125.941,86 €

MINHAP-resguardo-firma (9)

9.154,02 €				
-----+				
221.01	50.947,00 €	51.474,81 €	61.664,41 €	57.033,57 €
2.554,88 €				
-----+				
221.02	115.318,00 €	120.307,03 €	56.828,92 €	52.769,70 €
3.009,42 €				
-----+				
221.03	149.136,00 €	149.479,87 €	116.606,50 €	109.347,81 €
4.453,66 €				
-----+				
221.04	35.118,00 €	35.627,00 €	47.657,64 €	46.771,91 €
3.863,26 €				
-----+				
221.06	33.308,00 €	33.541,85 €	29.048,94 €	28.166,53 €
1.181,93 €				
-----+				
221.10	8.000,00 €	8.000,00 €	6.200,26 €	5.235,14 €
264,84 €				
-----+				
221.13	2.000,00 €	1.800,00 €	7.853,18 €	4.889,18 €
0,00 €				
-----+				
221.99	94.900,00 €	118.805,58 €	112.455,45 €	101.170,39 €
10.661,46 €				
-----+				
222	239.949,00 €	309.544,45 €	193.390,42 €	183.887,01 €
44.986,09 €				
-----+				
222.00	81.600,00 €	81.600,00 €	68.038,90 €	61.765,19 €
16.069,04 €				
-----+				
222.01	143.349,00 €	205.777,36 €	108.196,38 €	104.966,68 €
24.699,66 €				
-----+				
222.03	15.000,00 €	22.167,09 €	17.155,14 €	17.155,14 €
4.217,39 €				
-----+				
223	100,00 €	0,00 €	0,00 €	0,00 €

MINHAP-resguardo-firma (9)

0,00 €|

-----+	-----+	-----+	-----+	-----+
-----+	-----+	-----+	-----+	-----+
224	171.169,22 €	172.405,88 €	135.448,35 €	134.460,59 €
2.387,43 €				
-----+	-----+	-----+	-----+	-----+
-----+	-----+	-----+	-----+	-----+
225	145.252,00 €	149.566,40 €	132.260,83 €	128.524,73 €
757,71 €				
-----+	-----+	-----+	-----+	-----+
-----+	-----+	-----+	-----+	-----+
225.02	145.252,00 €	149.566,40 €	132.260,83 €	128.524,73 €
757,71 €				
-----+	-----+	-----+	-----+	-----+
-----+	-----+	-----+	-----+	-----+
226	3.027.916,16 €	3.871.508,16 €	2.696.862,81 €	2.328.718,78 €
378.729,95 €				
-----+	-----+	-----+	-----+	-----+
-----+	-----+	-----+	-----+	-----+
226.02	423.157,82 €	434.587,04 €	323.250,72 €	261.738,02 €
80.100,96 €				
-----+	-----+	-----+	-----+	-----+
-----+	-----+	-----+	-----+	-----+
226.03	6.000,00 €	6.000,00 €	0,00 €	0,00 €
0,00 €				
-----+	-----+	-----+	-----+	-----+
-----+	-----+	-----+	-----+	-----+
226.04	15.000,00 €	12.000,00 €	5.257,64 €	5.257,64 €
13.851,29 €				
-----+	-----+	-----+	-----+	-----+
-----+	-----+	-----+	-----+	-----+
226.06	135.000,00 €	99.583,65 €	93.112,52 €	88.151,72 €
13.022,10 €				
-----+	-----+	-----+	-----+	-----+
-----+	-----+	-----+	-----+	-----+
226.09	1.238.497,00 €	1.306.551,10 €	1.141.136,18 €	1.076.237,39 €
71.976,83 €				
-----+	-----+	-----+	-----+	-----+
-----+	-----+	-----+	-----+	-----+
226.99	1.210.261,34 €	2.012.786,37 €	1.134.105,75 €	897.334,01 €
199.778,77 €				
-----+	-----+	-----+	-----+	-----+
-----+	-----+	-----+	-----+	-----+
227	12.103.169,12 €	13.781.383,36 €	11.845.253,13 €	10.404.888,13
€  2.102.162,07 €				
-----+	-----+	-----+	-----+	-----+
-----+	-----+	-----+	-----+	-----+
227.00	46.429,18 €	46.429,18 €	39.995,38 €	33.325,83 €
6.728,59 €				
-----+	-----+	-----+	-----+	-----+
-----+	-----+	-----+	-----+	-----+
227.06	177.500,00 €	169.500,00 €	90.965,68 €	49.199,97 €

MINHAP-resguardo-firma (9)

18.150,00 €|

+-----+  
-----+

| 227.99| 11.879.239,94 €| 13.565.454,18 €| 11.714.292,07 €| 10.322.362,33  
€| 2.077.283,48 €|

+-----+  
-----+

| 23 | 364.313,90 €| 433.399,72 €| 369.597,03 €| 338.509,60 €|  
3.908,96 €|

+-----+  
-----+

| 230 | 42.611,00 €| 62.948,35 €| 33.958,16 €| 31.213,61 €|  
0,00 €|

+-----+  
-----+

| 230.20| 42.611,00 €| 62.948,35 €| 33.958,16 €| 31.213,61 €|  
0,00 €|

+-----+  
-----+

| 231 | 55.602,90 €| 87.462,48 €| 55.377,52 €| 48.092,88 €|  
3.908,96 €|

+-----+  
-----+

| 231.20| 55.602,90 €| 87.462,48 €| 55.377,52 €| 48.092,88 €|  
3.908,96 €|

+-----+  
-----+

| 233 | 266.100,00 €| 282.988,89 €| 280.261,35 €| 259.203,11 €|  
0,00 €|

+-----+  
-----+

| 24 | 40.000,00 €| 75.555,56 €| 24.927,10 €| 18.578,35 €|  
50.369,59 €|

+-----+  
-----+

| 240 | 40.000,00 €| 75.555,56 €| 24.927,10 €| 18.578,35 €|  
50.369,59 €|

+-----+  
-----+

| 25 | 7.400,50 €| 11.824,58 €| 13.031,00 €| 9.801,00 €|  
1.858,46 €|

+-----+  
-----+

| 26 | 37.666,00 €| 41.738,00 €| 58.990,00 €| 57.540,00 €|  
1.750,00 €|

+-----+  
-----+

| 3 | 245.000,00 €| 1.536.825,71 €| 143.366,40 €| 135.299,09 €|  
139,58 €|

+-----+  
-----+

| 31 | 240.000,00 €| 219.378,47 €| 140.068,93 €| 132.001,62 €|

MINHAP-resguardo-firma (9)

0,00 €				
-----+				
310	240.000,00 €	219.378,47 €	140.068,93 €	132.001,62 €
0,00 €				
-----+				
35	5.000,00 €	1.317.447,24 €	3.297,47 €	3.297,47 €
139,58 €				
-----+				
352	3.000,00 €	1.315.447,24 €	2.644,90 €	2.644,90 €
139,58 €				
-----+				
359	2.000,00 €	2.000,00 €	652,57 €	652,57 €
0,00 €				
-----+				
4	8.228.491,61 €	42.097.424,36 €	6.796.571,88 €	5.464.873,30
€ 1.059.210,16 €				
-----+				
42	231.184,80 €	231.184,80 €	122.038,40 €	0,00 €
43.226,75 €				
-----+				
423	231.184,80 €	231.184,80 €	122.038,40 €	0,00 €
43.226,75 €				
-----+				
423.90	231.184,80 €	231.184,80 €	122.038,40 €	0,00 €
43.226,75 €				
-----+				
45	268.000,00 €	288.000,00 €	227.519,38 €	218.626,68 €
33.999,99 €				
-----+				
452	10.000,00 €	10.000,00 €	0,00 €	0,00 €
0,00 €				
-----+				
453	258.000,00 €	278.000,00 €	227.519,38 €	218.626,68 €
33.999,99 €				
-----+				
453.90	258.000,00 €	278.000,00 €	227.519,38 €	218.626,68 €
33.999,99 €				
-----+				
46	4.863.617,47 €	5.483.809,86 €	3.978.360,77 €	3.286.717,51 €



MINHAP-resguardo-firma (9)

492.850,70 € |

462	4.438.168,41 €	5.058.694,13 €	3.517.002,53 €	2.826.729,87 €
450.112,18 €				

463	247.810,00 €	246.810,00 €	313.912,21 €	313.912,21 €
14.391,16 €				

Handwriting practice lines consisting of two rows of dashed lines with plus signs (+) for tracing. The first row has five plus signs, and the second row has one plus sign.

467	89.639,06 €	89.639,06 €	78.760,51 €	78.760,51 €
0,00 €				

468	88.000,00 €	88.666,67 €	68.685,52 €	67.314,92 €
28.347,36 €				

47	405.604,13 €	774.418,26 €	314.683,15 €	225.934,74 €
123.867,79 €				

-----+

470	375.604,13 €	743.312,31 €	255.017,91 €	203.309,09 €
103.875,70 €				

479	30.000,00 €	31.105,95 €	59.665,24 €	22.625,65 €
19.992,09 €				

48	2.460.085,21 €	35.320.011,44 €	2.153.970,18 €	1.733.594,37 €
	365.264,93 €			

5	20.000,00 €	0,00 €	0,00 €	0,00 €
0,00 €				

50	20.000,00 €	0,00 €	0,00 €	0,00 €
0,00 €				

500	20.000,00 €	0,00 €	0,00 €	0,00 €
0,00 €				

-----+-----+-----+-----+-----+

- - - +

6	12.882.300,57 €	22.434.514,76 €	7.908.036,73 €	6.551.880,54 €
999.011,66 €				

$\begin{array}{ccccccc} + & - & + & - & + & - & + \\ - & - & + & - & + & - & + \end{array}$

60	44.000,00 €	48.166,67 €	23.853,22 €	20.659,09 €
----	-------------	-------------	-------------	-------------

MINHAP-resguardo-firma (9)

0,00 €				
-----+				
-----+				
600	37.000,00 €	43.166,67 €	19.383,27 €	18.511,34 €
0,00 €				
-----+				
-----+				
609	7.000,00 €	5.000,00 €	4.469,95 €	2.147,75 €
0,00 €				
-----+				
-----+				
61	2.164.688,18 €	5.107.437,97 €	3.111.711,10 €	2.650.647,08 €
442.488,84 €				
-----+				
-----+				
619	2.164.688,18 €	5.107.437,97 €	3.111.711,10 €	2.650.647,08 €
442.488,84 €				
-----+				
-----+				
62	1.085.984,43 €	1.834.852,15 €	720.872,09 €	555.104,15 €
187.803,46 €				
-----+				
-----+				
623	359.624,61 €	835.470,27 €	171.433,60 €	142.963,74 €
57.358,52 €				
-----+				
-----+				
624	241.000,00 €	363.520,03 €	104.590,72 €	48.658,84 €
106.822,09 €				
-----+				
-----+				
625	98.659,82 €	120.812,46 €	81.696,89 €	58.110,19 €
1.855,38 €				
-----+				
-----+				
626	149.200,00 €	149.200,00 €	89.862,39 €	50.906,34 €
4.579,83 €				
-----+				
-----+				
627	1.000,00 €	1.000,00 €	0,00 €	0,00 €
0,00 €				
-----+				
-----+				
629	236.500,00 €	364.849,39 €	273.288,49 €	254.465,04 €
17.187,64 €				
-----+				
-----+				
63	750.810,38 €	6.174.094,59 €	1.208.869,85 €	980.548,10 €
81.209,49 €				
-----+				
-----+				
632	742.810,38 €	6.166.094,59 €	1.202.700,06 €	974.378,31 €

MINHAP-resguardo-firma (9)

81.149,49 €|

-----+	-----+	-----+	-----+	-----+	-----+
-----+					
639	8.000,00 €	8.000,00 €	6.169,79 €	6.169,79 €	
60,00 €					
-----+	-----+	-----+	-----+	-----+	-----+
-----+					
64	75.000,00 €	50.533,33 €	1.113,20 €	0,00 €	
2.867,70 €					
-----+	-----+	-----+	-----+	-----+	-----+
-----+					
641	75.000,00 €	50.533,33 €	1.113,20 €	0,00 €	
2.867,70 €					
-----+	-----+	-----+	-----+	-----+	-----+
-----+					
65	8.761.817,58 €	9.219.430,05 €	2.841.617,27 €	2.344.922,12 €	
284.642,17 €					
-----+	-----+	-----+	-----+	-----+	-----+
-----+					
650	8.761.817,58 €	9.219.430,05 €	2.841.617,27 €	2.344.922,12 €	
284.642,17 €					
-----+	-----+	-----+	-----+	-----+	-----+
-----+					
7	5.037.572,00 €	12.678.676,43 €	8.069.931,01 €	5.460.212,21	
€ 1.971.614,78 €					
-----+	-----+	-----+	-----+	-----+	-----+
-----+					
72	15.546,20 €	145.713,91 €	100.046,95 €	100.046,95 €	
0,00 €					
-----+	-----+	-----+	-----+	-----+	-----+
-----+					
723	15.546,20 €	145.713,91 €	100.046,95 €	100.046,95 €	
0,00 €					
-----+	-----+	-----+	-----+	-----+	-----+
-----+					
75	100.000,00 €	100.000,00 €	5.188,48 €	5.188,48 €	
88.150,89 €					
-----+	-----+	-----+	-----+	-----+	-----+
-----+					
753	100.000,00 €	100.000,00 €	5.188,48 €	5.188,48 €	
88.150,89 €					
-----+	-----+	-----+	-----+	-----+	-----+
-----+					
76	3.413.957,80 €	10.606.211,85 €	6.235.801,91 €	4.773.585,83	
€ 1.173.020,32 €					
-----+	-----+	-----+	-----+	-----+	-----+
-----+					
762	3.163.957,80 €	10.327.194,65 €	5.966.407,21 €	4.603.446,13	
€ 1.087.384,19 €					
-----+	-----+	-----+	-----+	-----+	-----+
-----+					
763	60.000,00 €	60.000,00 €	31.794,25 €	0,00 €	

MINHAP-resguardo-firma (9)

15.739,75 €|

+-----+-----+-----+-----+-----+-----+  
-----+

|768 | 190.000,00 €| 219.017,20 €| 237.600,45 €| 170.139,70 €|  
69.896,38 €|

+-----+-----+-----+-----+-----+-----+  
-----+

|77 | 1.000.000,00 €| 1.308.334,32 €| 1.301.922,04 €| 228.831,13 €|  
576.869,06 €|

+-----+-----+-----+-----+-----+-----+  
-----+

|78 | 508.068,00 €| 518.416,35 €| 426.971,63 €| 352.559,82 €|  
133.574,51 €|

+-----+-----+-----+-----+-----+-----+  
-----+

|8 | 761.564,89 €| 1.130.239,34 €| 242.421,88 €| 234.421,88 €|  
0,00 €|

+-----+-----+-----+-----+-----+-----+  
-----+

|82 | 661.564,89 €| 1.030.239,34 €| 192.421,88 €| 192.421,88 €|  
0,00 €|

+-----+-----+-----+-----+-----+-----+  
-----+

|821 | 661.564,89 €| 1.030.239,34 €| 192.421,88 €| 192.421,88 €|  
0,00 €|

+-----+-----+-----+-----+-----+-----+  
-----+

|821.20| 661.564,89 €| 1.030.239,34 €| 192.421,88 €| 192.421,88 €|  
0,00 €|

+-----+-----+-----+-----+-----+-----+  
-----+

|83 | 100.000,00 €| 100.000,00 €| 50.000,00 €| 42.000,00 €|  
0,00 €|

+-----+-----+-----+-----+-----+-----+  
-----+

|831 | 100.000,00 €| 100.000,00 €| 50.000,00 €| 42.000,00 €|  
0,00 €|

+-----+-----+-----+-----+-----+-----+  
-----+

|9 | 3.764.000,00 €| 4.328.047,93 €| 3.416.402,03 €| 3.201.210,47 €|  
0,00 €|

+-----+-----+-----+-----+-----+-----+  
-----+

|91 | 3.764.000,00 €| 4.328.047,93 €| 3.416.402,03 €| 3.201.210,47 €|  
0,00 €|

+-----+-----+-----+-----+-----+-----+  
-----+

|913 | 3.764.000,00 €| 4.328.047,93 €| 3.416.402,03 €| 3.201.210,47 €|  
0,00 €|

+-----+-----+-----+-----+-----+-----+  
-----+

MINHAP-resguardo-firma (9)

Remanente de Tesorería

(Situación a final de trimestre vencido)

	Código	(euros)
1.- Fondos líquidos	R29t	22.686.619,25 €
Derechos pendientes de cobro:		
(+) Del Presupuesto corriente	R01	958.379,16 €
(+) De Presupuestos cerrados	R02	774.248,29 €
(+) De Otras operaciones no presupuestarias	R04	171.693,85 €
2.- Total Derechos pendientes de cobro	R09t	1.904.321,30 €
Obligaciones pendientes de pago:		
(+) Del Presupuesto corriente	R11	8.105.387,39 €
(+) Del Presupuesto cerrados	R12	7.108,45 €
(+) De Operaciones no presupuestarias	R15	2.620.298,29 €
3.- Total Obligaciones pendientes de Pago	R19t	10.732.794,13 €
Partidas pendientes de aplicación		
(-) Cobros realizados pendientes aplicación definitiva	R06	358.774,17 €
(-) Pagos realizados pendientes aplicación definitiva	R16	0,00 €
4.- Total Partidas pendientes de aplicación	R89t	-358.774,17 €
I. Remanente de Tesorería (1 + 2 - 3 + 4)	R39t	13.499.372,25 €
II. Saldos de dudoso cobro	R41	638.756,66 €
III. Exceso de financiación afectada	R42	0,00 €
IV. Remanente de Tesorería para Gastos generales (I - II - III)	R49t	12.860.615,59 €
V. Saldo de obligaciones pendientes de aplicar al Presupuesto a 31 de diciembre	R59t	98.269,43 €
VI. Saldo de obligaciones por devolución de ingresos pendientes de aplicar		

MINHAP-resguardo-firma (9)

al Presupuesto a 31 de diciembre	R69t	0,00 €
+-----+-----+		
VII. REMANENTE DE TESORERÍA PARA		
GASTOS GENERALES AJUSTADO (IV-V-VI)	R79t	12.762.346,16 €
+-----+-----+		

-- INFORMES RESUMEN

F.3.2.- Informe Evaluacion - Resultado Estabilidad Presupuestaria Grupo  
Administracion Pública

+-----+-----+				
Estabilidad Presupuestaria				
+-----+-----+				
Ajuste S.Europeo Cuentas				
+-----+-----+				
Ajustes propia	Ajustes por	Capac/Nec.	Ingreso no	Gasto no
	Entidad			
Entidad	operaciones internas	Financ. Entidad	financiero	financiero
+-----+-----+				
07-34-000-DD-000 Diputación Prov. de Palencia				
€ 2.661.414,80 €	0,00 €	3.839.956,17 €	57.589.609,21 €	56.411.067,84
+-----+-----+				

Datos adicionales del formulario F.3.2.

|Capacidad/ Necesidad Financiacion de la Corporacion Local|  
3.839.956,17 €|

Observaciones y/o consideraciones al Cumplimiento/Incumplimiento del Objetivo de Estabilidad Presupuestaria	
del Grupo de Entidades que estan dentro del Sector Administraciones Publicas de la Corporacion Local:	

máximo admisible	Regla de Gasto		Gasto
Aumentos/ disminuciones	(art.12.4)	Gastos inversiones	Límite de la Gasto computable
Pto. 2014	financieramente	Liquid. 2013	Tasa de Previsión
(IncNorm2014)	sostenibles	(5) =	(GC2013)   (2) = Liquidación 2014
(3)	(4)	(2) + (3)	(6)   (1) * (1 + TRCPIB)
<b> 07-34-000-DD-000 Diputación Prov. de Palencia 47.773.023,14 € </b>			
<b>-2.821.360,05 € 45.760.793,03 €  0,00 € 2.192.438,29 €  45.760.793,03 € </b>			
<b>Total de gasto computable  47.773.023,14 € </b>			
<b>-2.821.360,00 € 45.760.793,03 €  0,00 € 2.192.438,29 €  45.760.793,03 € </b>			

MINHAP-resguardo-firma (9)

formulario F.3.3.

### Datos adicionales del

Diferencia entre el 'Limite de la Regla del Gasto' y el 'Gasto computable Liq.2016'	670.882,09 €
---	--------------

2015	% incremento gasto computable 2016 s/ -5,62 %
------	--

Observaciones y/o consideraciones al Cumplimiento/Incumplimiento de la Regla del Gasto de la Corporacion Local :	
--	--

#### F.3.4 Informe del nivel de deuda viva

| trimestre | Deuda viva a final del |

|Operaciones con|

|Entidades de  
|Otras operaciones|

Entidad

	Total Deuda viva	
Deuda a corto plazo	Emisiones de	



MINHAP-resguardo-firma (9)

deuda crédito	Factoring sin recurso Avaless ejecutados - reintegrados de
crédito	Con Administraciones Públicas (FFPP) a final del trimestre


07-34-000-DD-000 Diputación Prov. de Palencia	0,00 €
0,00 € 20.284.240,91 €	0,00 €  0,00 €
0,00 €	0,00 €  20.284.240,91 €
Total Corporación Local	0,00 €
0,00 € 20.284.240,91 €	0,00 €  0,00 €
0,00 €	0,00 €  20.284.240,91 €
Nivel Deuda Viva	

	20.284.240,91 €
--	-----------------

|Observaciones:


| (no se han introducido observaciones)


--- fin del texto ---



## Ejecuciones trimestrales de las Entidades Locales. Trimestre 4 - Ejercicio 2016

**Entidad Local:** 07-34-000-DD-000

Diputación Prov. de Palencia

(9015)




















v.1.1-10.34.251.164

### Formularios disponibles

#### Datos presupuesto actualizado y ejecución

F.1.1.1 Resumen Clasificación Económica		
F.1.1.2 Desglose de Ingresos corrientes		
F.1.1.3 Desglose de Ingresos de capital y financieros		
F.1.1.4 Desglose de Gastos corrientes		
F.1.1.5 Desglose de Operaciones de capital y financieras		
F.1.1.9 Calendario y Presupuesto Tesorería		
F.1.1.8 Remanente de Tesorería		
F.1.1.10 Resumen de estado de ejecución del presupuesto		
F.1.1.13 Deuda viva y vencimiento mensual previsto en próximo trimestre		<input type="checkbox"/>
F.1.1.14 Perfil de vencimiento de la deuda en los próximos 10 años		<input type="checkbox"/>
F.1.1.12 Dotación de plantillas y retribuciones		

**F.1.1.A Anexos información (formularios requeridos por la IGAE)**

F.1.1.B1 Ajustes Informe de Evaluacion para relacionar Ingresos/Gastos con normas SEC		
F.1.1.B2 Información para la aplicación de la Regla del Gasto		
Anexo IA1 Intereses y rendimientos devengados en el ejercicio (gastos)		<input type="checkbox"/>
Anexo IA3 Intereses de operaciones con otras Administraciones Públicas		<input type="checkbox"/>
Anexo IA4 Aavales de la Entidad		<input checked="" type="checkbox"/>
Anexo IA5 Flujos internos		<input type="checkbox"/>
Anexo IB1 Ventas de acciones y participaciones		<input type="checkbox"/>
Anexo IB2 Inversiones efectuadas por empresas públicas por cuenta de la Entidad local		<input checked="" type="checkbox"/>
Anexo IB3 Adquisición de acciones y participaciones		<input checked="" type="checkbox"/>
Anexo IB4 Operaciones atípicas		<input checked="" type="checkbox"/>
Anexo IB5 Movimientos cuenta "Acreedores por operaciones pendientes de aplicar a presupuesto"		<input type="checkbox"/>
Anexo IB6 Contratos de arrendamiento financiero		<input checked="" type="checkbox"/>
Anexo IB7 Asociaciones público-privadas		<input checked="" type="checkbox"/>
Anexo IB8 Compraventa a plazos		<input checked="" type="checkbox"/>
Anexo IB9 Movimientos de la cuenta "Acreedores por devolución de ingresos"		<input type="checkbox"/>
Anexo IB10 Intereses y rendimientos devengados (ingresos)		<input type="checkbox"/>
Anexo IB11 Cambios normativos que suponen variaciones permanentes de recaudación		<input checked="" type="checkbox"/>
Anexo IB12 Detalle de gastos financiados con fondos de la UE o de otras AAPP		<input type="checkbox"/>
Anexo IB13 Contratos sale and lease back		<input checked="" type="checkbox"/>

Anexo IB14 Préstamos fallidos concedidos en el periodo



Anexo IB15 Medidas de Racionalización



Observaciones de la Intervención a la información que se comunica:

VOLVER



## Ejecuciones trimestrales de las Entidades Locales. Trimestre 4 - Ejercicio 2016

Entidad Local: **07-34-000-DD-000**

Diputación Prov. de Palencia

(9015)

v.1.1-10.34.251.164

Atención: recuerde que los cambios que haga aquí pueden afectar a otros formularios, como por ejemplo el Calendario y Presupuesto de tesorería.

### F.1.1.1 Resumen Clasificación Económica

(Unidad: Euros)

No olvide pulsar "Enviar" antes de abandonar el formulario

VOLVER

IMPRIMIR

		Ejercicio Corriente				Ejercicios cerrados		
INGRESOS		Previsiones iniciales Presupuesto 2016	(A) Estimación Previsiones definitivas al final de ejercicio (1)	(B) Derechos Reconocidos Netos (2)	Recaudación Líquida (2)	Recaudación Líquida (2)	Desviación (B)/(A)-1	Observaciones
1	Impuestos directos	2.999.737,85	2.999.737,85	3.080.378,67	3.080.378,67	0,00	0,03	
2	Impuestos indirectos	2.294.751,41	2.294.751,41	2.310.521,18	2.310.521,18	0,00	0,01	
3	Tasas y otros ingresos	7.343.929,15	7.343.929,15	7.223.632,25	6.334.728,02	1.371.602,38	-0,02	
4	Transferencias corrientes	46.800.770,63	46.817.695,64	43.969.915,59	43.961.260,15	0,00	-0,06	
5	Ingresos patrimoniales	263.501,00	263.501,00	190.350,75	173.178,13	13.853,06	-0,28	
6	Enajenación de inversiones reales	432.203,68	20.000,00	27.195,68	27.195,68	0,00	0,36	
7	Transferencias de capital							

		3.154.304,25	3.363.645,61	787.615,09	743.968,22	89.818,39	-0,77	
8	Activos financieros	405.726,48	12.320.523,16	371.080,33	371.080,33	133,38	-0,97	
9	Pasivos financieros							
<b>Total Ingresos</b>		63.694.924,45	75.423.783,82	57.960.689,54	57.002.310,38	1.475.407,21	-1,69	

		Ejercicio Corriente				Ejercicios cerrados		
GASTOS		Créditos iniciales Presupuesto 2016	(A) Estimación Créditos definitivos al final de ejercicio (1)	(B) Obligaciones Reconocidas Netos (2)	Pagos Liquidados (2)	Pagos Liquidados (2)	Desviación (B)/(A)-1	Observaciones
1	Gastos de personal	17.079.845,42	19.329.653,70	16.155.348,01	15.596.172,73	278.844,45	-0,16	
2	Gastos en bienes corrientes y servicios	18.076.149,96	21.266.687,91	17.337.813,81	15.320.434,14	2.770.874,75	-0,18	
3	Gastos financieros	245.000,00	1.536.825,71	143.366,40	135.299,09	139,58	-0,91	
4	Transferencias corrientes	8.228.491,61	42.097.424,36	6.796.571,88	5.464.873,30	1.059.210,16	-0,84	
5	Fondo de contingencia y Otros imprevistos							
6	Inversiones reales	12.882.300,57	22.434.514,76	7.908.036,73	6.551.880,54	999.011,66	-0,65	
7	Transferencias de capital	5.037.572,00	12.678.676,43	8.069.931,01	5.460.212,21	1.971.614,78	-0,36	
8	Activos financieros	761.564,89	1.130.239,34	242.421,88	234.421,88	0,00	-0,79	
9	Pasivos financieros	3.764.000,00	4.328.047,93	3.416.402,03	3.201.210,47	0,00	-0,21	
<b>Total Gastos</b>		66.074.924,45	124.802.070,14	60.069.891,75	51.964.504,36	7.079.695,38	-4,06	


(1) Estimación Previsiones definitivas al final ejercicio - Presupuesto actualizado , incluyendo las modificaciones ya tramitadas y/o previstas tramitar hasta final de ejercicio

(2) Datos de ejecución acumulados a final del trimestre vencido

No olvide pulsar "Enviar" antes de abandonar el formulario

VOLVER

IMPRIMIR



## Ejecuciones trimestrales de las Entidades Locales. Trimestre 4 - Ejercicio 2016

Entidad Local: 07-34-000-DD-000

Diputación Prov. de Palencia

(9015) v.1.1-10.34.251.164

### F.1.1.2 Desglose de Ingresos corrientes

#### Comunicación ejecución trimestral correspondiente al 4º trimestre del ejercicio 2016

(Unidad: Euros)

No olvide pulsar "Enviar" antes de abandonar el formulario

VOLVER

IMPRIMIR

Los totales coinciden con la Económica.

Desglose de los ingresos corrientes	Ejercicio Corriente				Ejercicios cerrados
	Previsiones iniciales Presupuesto 2016	Estimación Previsiones definitivas al final de ejercicio (1)	Derechos Reconocidos Netos (2)	Recaudación Líquida (2)	Recaudación Líquida (2)
<b>1 IMPUESTOS DIRECTOS</b>	<b>2.999.737,85</b>	<b>2.999.737,85</b>	<b>3.080.378,67</b>	<b>3.080.378,67</b>	<b>0,00</b>
- 10 Impuesto sobre la Renta	1.462.830,85	1.462.830,85	1.572.879,18	1.572.879,18	0,00
100 Impuestos sobre la Renta de las Personas Físicas	1.462.830,85	1.462.830,85	1.572.879,18	1.572.879,18	0,00
101 Impuesto sobre Sociedades					
102 Impuesto sobre la Renta de No Residentes					
- 11 Impuestos sobre el capital					
110 Impuesto sobre Sucesiones y Donaciones					
111 Impuesto sobre Patrimonio					

112	Impuesto sobre Bienes Inmuebles. Bienes Inmuebles de Naturaleza Rústica.					
113	Impuesto sobre Bienes Inmuebles. Bienes inmuebles de Naturaleza Urbana.					
114	Impuesto sobre Bienes Inmuebles. Bienes Inmuebles de características especiales.					
115	Impuesto sobre Vehículos de Tracción Mecánica					
116	Impuesto sobre Incremento del Valor de los Terrenos de Naturaleza Urbana					
117	Impuesto sobre viviendas desocupadas					
- 13	Impuesto sobre las Actividades Económicas					
130	Impuesto sobre Actividades Económicas					
- 16	Recargos sobre impuestos directos del Estado y de la Comunidad Autónoma					
160	Sobre impuestos del Estado					
161	Sobre impuestos de la Comunidad Autónoma					
- 17	Recargos sobre impuestos directos de otros entes locales	1.536.907,00	1.536.907,00	1.507.499,49	1.507.499,49	0,00
170	En el Impuesto sobre Bienes Inmuebles					
171	Recargo provincial en el Impuesto sobre Actividades Económicas	1.536.907,00	1.536.907,00	1.507.499,49	1.507.499,49	0,00
179	Otros recargos sobre impuestos directos de otros entes locales.					
18	Impuestos directos extinguidos					
19	Otros impuestos directos					
<b>2</b>	<b>IMPUESTOS INDIRECTOS</b>	<b>2.294.751,41</b>	<b>2.294.751,41</b>	<b>2.310.521,18</b>	<b>2.310.521,18</b>	<b>0,00</b>
- 21	Impuestos sobre el Valor Añadido	1.638.605,50	1.638.605,50	1.667.151,89	1.667.151,89	0,00
210	Impuesto sobre el Valor Añadido	1.638.605,50	1.638.605,50	1.667.151,89	1.667.151,89	0,00
- 22	Sobre consumos específicos	656.145,91	656.145,91	643.369,29	643.369,29	0,00
<b>220</b>	<b>Impuestos Especiales</b>	<b>656.145,91</b>	<b>656.145,91</b>	<b>643.369,29</b>	<b>643.369,29</b>	<b>0,00</b>
220.00	Impuesto sobre el alcohol y bebidas derivadas	25.652,75	25.652,75	22.637,32	22.637,32	0,00
220.01	Impuesto sobre la cerveza	8.563,90	8.563,90	11.013,08	11.013,08	0,00
220.02	Impuesto sobre el vino y bebidas fermentadas					
220.03	Impuesto sobre las labores del tabaco	221.332,32	221.332,32	225.998,13	225.998,13	0,00
220.04	Impuesto sobre hidrocarburos	400.016,94	400.016,94	383.113,27	383.113,27	0,00
220.05	Impuesto sobre determinados medios de transporte					
220.06	Impuesto sobre productos intermedios	580,00	580,00	607,49	607,49	0,00
220.07	Impuesto sobre la energía					



		220.08 Impuesto sobre ventas minoristas de hidrocarburos					
		220.09 Exacción sobre la gasolina					
-	26	Recargos sobre impuestos indirectos del Estado y de la Comunidad Autónoma.					
		260 Sobre impuestos del Estado					
		261 Sobre impuestos de la Comunidad Autónoma					
-	27	Recargos sobre impuestos indirectos de otros entes locales.					
		270 Sobre impuestos de otros entes locales					
		28 Impuestos indirectos extinguidos					
-	29	Otros impuestos indirectos					
		290 Impuesto sobre construcciones, instalaciones y obras					
		291 Impuesto sobre gastos suntuarios (Cotos de caza y pesca)					
		292 Arbitrio sobre importaciones y entregas de mercancías en Canarias (AIEM)					
		293 Impuesto general indirecto canario (IGIC)					
		294 Impuesto sobre la producción, los servicios y la importación (IPSI) de Ceuta y Melilla					
		295 Impuesto sobre primas de seguros					
		296 Impuesto sobre transmisiones patrimoniales y actos jurídicos documentados					
		299 Otros Impuestos indirectos					
		<b>3 TASAS Y OTROS INGRESOS</b>	<b>7.343.929,15</b>	<b>7.343.929,15</b>	<b>7.223.632,25</b>	<b>6.334.728,02</b>	<b>1.371.602,38</b>
-	30	Tasas por la prestación de servicios públicos básicos.					
		300 Servicio de abastecimiento de agua					
		301 Servicio de alcantarillado					
		302 Servicio de recogida de basuras					
		303 Servicio de tratamiento de residuos					
		304 Canon de saneamiento					
		309 Otras tasas por prestación de servicios básicos.					
-	31	Tasas por la prestación de servicios públicos de carácter social y preferente.	2.587.995,77	2.587.995,77	2.588.308,40	2.092.666,59	721.160,20
		310 Servicios hospitalarios					
		311 Servicios asistenciales	2.125.995,77	2.125.995,77	2.115.547,14	1.764.521,45	573.351,32
		312 Servicios educativos	462.000,00	462.000,00	472.761,26	328.145,14	147.808,88
		313 Servicios deportivos					
		319 Otras tasas por prestación de servicios de carácter preferente.					

- 32 Tasas por la realización de actividades de competencia local	1.385.789,93	1.385.789,93	1.516.303,04	1.515.364,90	417,45
320 Licencias de caza y pesca					
321 Licencias urbanísticas	7.000,00	7.000,00	5.431,33	4.764,65	393,70
322 Cédulas de habitabilidad y licencias de primera ocupación					
323 Tasas por otros servicios urbanísticos					
324 Tasas sobre el juego					
325 Tasa por expedición de documentos.	100,00	100,00	11,94	11,94	0,00
326 Tasa por retirada de vehículos.					
329 Otras tasas por la realización de actividades de competencia local	1.378.689,93	1.378.689,93	1.510.859,77	1.510.588,31	23,75
- 33 Tasas por la utilización privativa o el aprovechamiento especial del dominio público local	20.650,00	20.650,00	24.645,53	24.645,53	0,00
330 Tasa de estacionamiento de vehículos					
331 Tasa por entrada de vehículos					
332 Tasa por utilización privativa o aprovechamiento especial por empresas explotadoras de servicios de suministros.					
333 Tasa por utilización privativa o aprovechamiento especial por empresas explotadoras de servicios de telecomunicaciones.					
334 Tasa por apertura de calas y zanjas					
335 Tasa por ocupación de la vía pública con terrazas					
336 Tasa por ocupación de la vía pública con suspensión temporal del tráfico rodado.					
337 Tasas por aprovechamiento del vuelo					
338 Compensación de Telefónica de España S.A.	18.400,00	18.400,00	22.895,53	22.895,53	0,00
339 Otras tasas por utilización privativa del dominio público	2.250,00	2.250,00	1.750,00	1.750,00	0,00
- 34 Precios públicos	2.510.667,00	2.510.667,00	1.978.096,22	1.811.315,20	631.720,46
340 Servicios hospitalarios					
341 Servicios asistenciales					
342 Servicios educativos	35.000,00	35.000,00	18.687,00	18.687,00	3.540,00
343 Servicios deportivos	394.950,00	394.950,00	319.625,00	319.625,00	0,00
344 Entradas a museos, exposiciones, espectáculos.	133.000,00	133.000,00	148.830,00	148.830,00	0,00
345 Servicio de transporte público urbano					
349 Otros precios públicos.	1.947.717,00	1.947.717,00	1.490.954,22	1.324.173,20	628.180,46
- 35 Contribuciones especiales	304.859,10	304.859,10	318.254,37	318.254,37	0,00
350 Para la ejecución de obras					
351 Para el establecimiento o ampliación de servicios	304.859,10	304.859,10	318.254,37	318.254,37	0,00

36 Ventas	5.000,00	5.000,00	8.039,52	8.039,52	0,00
- 38 Reintegros de operaciones corrientes	81.000,00	81.000,00	45.956,23	45.658,78	13.157,66
380 Reintegro de avales					
389 Otros reintegros de operaciones corrientes	81.000,00	81.000,00	45.956,23	45.658,78	13.157,66
- 39 Otros ingresos	447.967,35	447.967,35	744.028,94	518.783,13	5.146,61
391 Multas	5.000,00	5.000,00	23.033,69	21.099,87	4.289,35
391.00 Multas por infracciones urbanísticas					
391.10 Multas por infracciones tributarias y análogas					
391.20 Multas por infracciones de la Ordenanza de circulación.					
391.90 Otras multas y sanciones	5.000,00	5.000,00	23.033,69	21.099,87	4.289,35
392 Recargos del periodo ejecutivo y por declaración extemporánea sin requerimiento previo	2.500,00	2.500,00	6.684,62	6.684,62	0,00
392.00 Recargos por declaración extemporánea sin requerimiento previo					
392.10 Recargo ejecutivo					
392.11 Recargo de apremio	2.500,00	2.500,00	6.684,62	6.684,62	0,00
393 Intereses de demora	22.000,00	22.000,00	19.332,74	19.229,23	437,26
394 Prestación personal					
395 Prestación de transporte					
396 Ingresos por actuaciones de urbanización					
396.00 Canon de urbanización					
396.10 Cuotas de urbanización					
397 Aprovechamientos urbanísticos					
397.00 Canon por aprovechamientos urbanísticos					
397.10 Otros ingresos por aprovechamientos urbanísticos					
398 Indemnizaciones de seguros de no vida	9.000,00	9.000,00	13.653,59	13.653,59	0,00
399 Otros ingresos diversos	409.467,35	409.467,35	681.324,30	458.115,82	420,00
<b>4 TRANSFERENCIAS CORRIENTES</b>	<b>46.800.770,63</b>	<b>46.817.695,64</b>	<b>43.969.915,59</b>	<b>43.961.260,15</b>	<b>0,00</b>
40 De la Administración General de la Entidad Local.					
41 De Organismos Autónomos de la Entidad Local.					
- 42 De la Administración del Estado.	37.407.152,78	37.407.152,78	35.626.833,27	35.626.833,27	0,00
<b>420 De la Administración General del Estado.</b>	<b>37.407.152,78</b>	<b>37.407.152,78</b>	<b>35.626.833,27</b>	<b>35.626.833,27</b>	<b>0,00</b>
420.00 Participación en los Tributos del Estado					

	420.10 Fondo Complementario de Financiación	37.407.152,78	37.407.152,78	35.626.833,27	35.626.833,27	0,00
	420.20 Compensación por beneficios fiscales					
	420.90 Otras transferencias corrientes de la Administración General del Estado.					
	<b>421 De Organismos Autónomos y agencias estatales.</b>					
	421.00 Del Servicio Público de Empleo Estatal					
	421.90 De otros Organismos Autónomos y Agencias.					
	422 De fundaciones estatales.					
	<b>423 De sociedades mercantiles estatales, entidades públicas empresariales y otros organismos públicos.</b>					
	423.00 De Loterías y Apuestas del Estado					
	423.90 De otras sociedades mercantiles estatales, entidades públicas empresariales y organismos públicos					
	43 De la Seguridad Social.					
-	44 De entes públicos y sociedades mercantiles de la Entidad local.	0,00	6.323,16	0,00	0,00	0,00
	440 De entes públicos	0,00	6.323,16	0,00	0,00	0,00
	441 De sociedades mercantiles					
-	45 De Comunidades Autónomas	9.340.367,85	9.350.969,70	8.220.966,34	8.212.311,02	0,00
	<b>450 De la Administración General de las Comunidades Autónomas</b>	8.077.407,13	8.077.407,13	7.754.456,14	7.754.456,14	0,00
	450.00 Participación en tributos de la Comunidad Autónoma	212.690,00	212.690,00	211.485,00	211.485,00	0,00
	450.01 Otras transferencias incondicionadas	958.008,00	539.004,00	513.950,43	513.950,43	0,00
	450.02 Transferencias corrientes en cumplimiento de convenios suscritos con la Comunidad Autónoma en materia de Servicios Sociales y Políticas de Igualdad.	5.351.654,64	5.351.654,64	5.439.978,28	5.439.978,28	0,00
	450.30 Transferencias corrientes en cumplimiento de convenios suscritos con la Comunidad Autónoma en materia de Educación.					
	450.50 Transferencias corrientes en cumplimiento de convenios suscritos con la Comunidad Autónoma en materia de Empleo y Desarrollo local.					
	450.60 Otras transferencias corrientes en cumplimiento de convenios suscritos con la Comunidad Autónoma.	19.978,00	19.978,00	29.967,00	29.967,00	0,00
	450.80 Otras subvenciones corrientes de la Administración General de la Comunidad Autónoma.	1.535.076,49	1.954.080,49	1.559.075,43	1.559.075,43	0,00
	451 De Organismos Autónomos y agencias de las Comunidades Autónomas.	1.238.831,56	1.255.756,57	449.582,13	449.582,13	0,00
	452 De fundaciones de las Comunidades Autónomas	24.129,16	17.806,00	16.928,07	8.272,75	0,00
	453 De sociedades mercantiles, entidades públicas empresariales y otros organismos públicos dependientes de las Comunidades Autónomas.					
-	46 De Entidades Locales	33.250,00	33.250,00	28.728,00	28.727,88	0,00




	461 De Diputaciones, Consejos o Cabildos					
	462 De Ayuntamientos	33.250,00	33.250,00	28.728,00	28.727,88	0,00
	463 De Mancomunidades					
	464 De Áreas Metropolitanas					
	465 De Comarcas					
	466 De Entidades que agrupen Municipios					
	467 De Consorcios					
	468 De Entidades locales Menores					
	47 De Empresas privadas					
	48 De familias e instituciones sin fines de lucro	20.000,00	20.000,00	20.867,98	20.867,98	0,00
-	49 Del exterior	0,00	0,00	72.520,00	72.520,00	0,00
	490 Del Fondo Social Europeo					
	491 Del Fondo de Desarrollo Regional					
	492 Del Fondo de Cohesión					
	493 Del Fondo Europeo Agrícola de Garantía (FEAGA)					
	494 Del Fondo Europeo Agrícola de Desarrollo Rural (FEADER)					
	495 Del FEOGA-Orientación					
	496 Del Fondo Europeo de la Pesca (FEP)					
	497 Otras transferencias de la Unión Europea.	0,00	0,00	72.520,00	72.520,00	0,00
	499 Otras transferencias del exterior, excluyendo la Unión Europea.					
	<b>5 INGRESOS PATRIMONIALES</b>	<b>263.501,00</b>	<b>263.501,00</b>	<b>190.350,75</b>	<b>173.178,13</b>	<b>13.853,06</b>
-	50 Intereses de títulos y valores					
	500 Del Estado					
	501 De Organismos Autónomos y agencias.					
	504 De sociedades mercantiles estatales, entidades públicas empresariales y otros organismos públicos					
	505 De Comunidades Autónomas					
	506 De Entidades locales					
	507 De empresas privadas					
-	51 Intereses de anticipos y préstamos concedidos					
	511 A Organismos Autónomos y agencias.					
	514 A sociedades mercantiles, entidades públicas empresariales y otros organismos públicos					
	518 A familias e instituciones sin ánimo de lucro					

52	Intereses de depósitos	150.000,00	150.000,00	105.515,56	105.259,60	0,00
-	53 Dividendos y participación beneficios					
	531 De Organismos Autónomos y agencias.					
	<b>534 De Sociedades mercantiles, entidades públicas empresariales y otros organismos públicos.</b>					
	534.00 De sociedades y entidades dependientes de las entidades locales					
	534.10 De sociedades y entidades no dependientes de las entidades locales					
	537 De empresas privadas					
-	54 Rentas de bienes inmuebles	73.801,00	73.801,00	66.317,73	64.577,34	0,00
	541 Arrendamientos de fincas urbanas	6.785,00	6.785,00	3.439,24	3.439,24	0,00
	542 Arrendamientos de fincas rústicas	37.016,00	37.016,00	36.603,84	35.602,95	0,00
	544 Censos					
	549 Otras rentas de bienes inmuebles	30.000,00	30.000,00	26.274,65	25.535,15	0,00
-	55 Productos de concesiones y aprovechamientos especiales	3.100,00	3.100,00	2.200,00	2.200,00	0,00
	550 De concesiones administrativas con contraprestación periódica					
	551 De concesiones administrativas con contraprestación no periódica					
	552 Derecho de superficie con contraprestación periódica					
	553 Derecho de superficie con contraprestación no periódica					
	<b>554 Aprovechamientos agrícolas y forestales</b>					
	554.00 Producto de explotaciones forestales					
	554.10 Fondo de mejora de montes					
	555 Aprovechamientos especiales con contraprestación					
	559 Otras concesiones y aprovechamientos	3.100,00	3.100,00	2.200,00	2.200,00	0,00
-	59 Otros ingresos patrimoniales	36.600,00	36.600,00	16.317,46	1.141,19	13.853,06
	591 Beneficios por realización de inversiones financieras					
	592 Ingresos por operaciones de intercambio financiero					
	599 Otros ingresos patrimoniales	36.600,00	36.600,00	16.317,46	1.141,19	13.853,06
<b>TOTAL INGRESOS DE OPERACIONES CORRIENTES</b>		<b>59.702.690,04</b>	<b>59.719.615,05</b>	<b>56.774.798,44</b>	<b>55.860.066,15</b>	<b>1.385.455,44</b>

(1) Estimación Previsiones definitivas al final ejercicio - Presupuesto actualizado, incluyendo las modificaciones ya tramitadas y/o previstas tramitar hasta final de ejercicio.

(2) Datos de ejecución acumulados a final del trimestre vencido



## Ejecuciones trimestrales de las Entidades Locales. Trimestre 4 - Ejercicio 2016

Entidad Local: 07-34-000-DD-000

Diputación Prov. de Palencia

(9015) v.1.1-10.34.251.164

### F.1.1.3 Desglose de Ingresos de capital y financieros

#### Comunicación ejecución trimestral correspondiente al 4º trimestre del ejercicio 2016

(Unidad: Euros)

No olvide pulsar "Enviar" antes de abandonar el formulario

VOLVER

IMPRIMIR

Los totales coinciden con la Económica.

Desglose de los ingresos de operaciones de capital y financieras		Ejercicio Corriente				Ejercicios cerrados
		Previsiones iniciales Presupuesto 2016	Estimación Previsiones definitivas al final de ejercicio (1)	Derechos Reconocidos Netos (2)	Recaudación Líquida (2)	Recaudación Líquida (2)
<b>6</b>	<b>ENAJENACIÓN DE INVERSIONES REALES</b>	<b>432.203,68</b>	<b>20.000,00</b>	<b>27.195,68</b>	<b>27.195,68</b>	<b>0,00</b>
-	60 De terrenos	412.203,68	0,00	0,00	0,00	0,00
	600 Venta de solares	412.203,68	0,00	0,00	0,00	0,00
	601 Venta de fincas rústicas					
	602 Parcelas sobrantes de la vía pública					
	603 Patrimonio público del suelo					
	609 Otros terrenos.					
	61 De las demás inversiones reales					

-						
	611	De inversiones de carácter inmaterial				
	612	De objetos valiosos				
	619	De otras inversiones reales				
-	68	Reintegros por operaciones de capital	20.000,00	20.000,00	27.195,68	27.195,68
	680	De ejercicios cerrados	20.000,00	20.000,00	27.195,68	27.195,68
	<b>7</b>	<b>TRANSFERENCIAS DE CAPITAL</b>	<b>3.154.304,25</b>	<b>3.363.645,61</b>	<b>787.615,09</b>	<b>743.968,22</b>
	70	De la Administración General de la Entidad Local.				
	71	De Organismos Autónomos de la Entidad Local				
-	72	De la Administración del Estado	0,00	0,00	249.593,01	249.593,01
	720	De la Administración General del Estado.	0,00	0,00	249.593,01	249.593,01
	<b>721</b>	<b>De Organismos Autónomos y agencias estatales.</b>				
	721.00	Del Servicio Público de Empleo Estatal				
	721.90	De otros Organismos Autónomos y agencias.				
	722	De fundaciones estatales.				
	<b>723</b>	<b>De sociedades mercantiles estatales, entidades públicas empresariales y otros organismos públicos.</b>				
	723.00	De Loterías y Apuestas del Estado				
	723.90	De otras sociedades mercantiles estatales, entidades públicas empresariales y otros organismos públicos				
	73	De la Seguridad Social.				
-	74	De entes públicos y sociedades mercantiles de la Entidad local.				
	740	De entes públicos.				
	741	De sociedades mercantiles				
-	75	De Comunidades Autónomas	130.000,00	130.000,00	0,00	0,00
	<b>750</b>	<b>De la Administración General de las Comunidades Autónomas</b>	<b>130.000,00</b>	<b>130.000,00</b>	<b>0,00</b>	<b>0,00</b>
	750.00	Subvenciones afectas a la amortización de préstamos y operaciones financieras.				
	750.02	Transferencias de capital en cumplimiento de convenios suscritos con la Comunidad Autónoma en materia de Servicios Sociales y Políticas de Igualdad.				
	750.30	Transferencias de capital en cumplimiento de convenios suscritos con la Comunidad Autónoma en materia de Educación.	130.000,00	130.000,00	0,00	0,00
	750.50	Transferencias de capital en cumplimiento de convenios suscritos con la Comunidad Autónoma en materia de Empleo y Desarrollo local.				
		Otras transferencias de capital en cumplimiento de				



	750.60	convenios suscritos con la Comunidad Autónoma.					
	750.80	Otras transferencias de capital de la Administración General de la Comunidad Autónoma.					
	751	De Organismos Autónomos y agencias de las Comunidades Autónomas.					
	752	De fundaciones de las Comunidades Autónomas					
	753	De sociedades mercantiles, entidades públicas empresariales y otros organismos públicos dependientes de las Comunidades Autónomas.					
-	76	De Entidades Locales	2.524.304,25	2.733.645,61	538.022,08	494.375,21	89.818,39
	761	De Diputaciones, Consejos o Cabildos					
	762	De Ayuntamientos	2.524.304,25	2.722.545,61	538.022,08	494.375,21	89.818,39
	763	De Mancomunidades					
	764	De Áreas Metropolitanas					
	765	De Comarcas					
	766	De otras Entidades que agrupen Municipios					
	767	De Consorcios					
	768	De Entidades locales Menores	0,00	11.100,00	0,00	0,00	0,00
	77	De empresas privadas					
	78	De familias e instituciones sin fines de lucro					
-	79	Del exterior	500.000,00	500.000,00	0,00	0,00	0,00
	790	Del Fondo Social Europeo					
	791	Del Fondo de Desarrollo Regional	500.000,00	500.000,00	0,00	0,00	0,00
	792	Del Fondo de Cohesión					
	793	Del Fondo Europeo Agrícola de Garantía (FEAGA)					
	794	Del Fondo Europeo Agrícola de Desarrollo Rural (FEADER)					
	795	Del FEOGA-Orientación					
	796	Del Fondo Europeo de la Pesca (FEP)					
	797	Otras transferencias de la Unión Europea					
	799	Otras transferencias del exterior, excluyendo la Unión Europea					
<b>8</b>	<b>ACTIVOS FINANCIEROS</b>		<b>405.726,48</b>	<b>12.320.523,16</b>	<b>371.080,33</b>	<b>371.080,33</b>	<b>133,38</b>
-	80	Enajenación de deuda del sector público					
	<b>800 Enajenación de deuda del sector público a corto plazo</b>						
	800.00	Del Estado					
	800.10	De Comunidades Autónomas					

		800.20	De Entidades locales						
		<b>801</b>	<b>Enajenación de deuda del sector público a largo plazo</b>						
		801.00	Del Estado						
		801.10	De Comunidades Autónomas						
		801.20	De Entidades locales						
-	81		Enajenación de obligaciones y bonos fuera del sector público						
	810		Enajenación de obligaciones y bonos fuera del sector público a corto plazo						
	811		Enajenación de obligaciones y bonos fuera del sector público a largo plazo						
-	82		Reintegro de préstamos y anticipos concedidos al sector público	145.903,39	145.903,39	149.123,89	149.123,89	0,00	
	<b>820</b>		<b>Reintegro de préstamos y anticipos concedidos al sector público a corto plazo</b>						
		820.00	Del Estado						
		820.10	De Comunidades Autónomas						
		820.20	De Entidades locales						
	<b>821</b>		<b>Reintegro de préstamos y anticipos concedidos al sector público a largo plazo</b>	145.903,39	145.903,39	149.123,89	149.123,89	0,00	
		821.00	Del Estado						
		821.10	De Comunidades Autónomas						
		821.20	De Entidades locales	145.903,39	145.903,39	149.123,89	149.123,89	0,00	
-	83		Reintegros de préstamos de fuera del sector público	100.000,00	100.000,00	62.133,35	62.133,35	133,38	
	830		Reintegros de préstamos de fuera del sector público a corto plazo.						
	831		Reintegros de préstamos de fuera del sector público a largo plazo.	100.000,00	100.000,00	62.133,35	62.133,35	133,38	
-	84		Devolución de depósitos y fianzas constituidos						
	840		Devolución de depósitos						
	841		Devolución de fianzas						
	85		Enajenación de acciones y participaciones del sector público.	159.823,09	159.823,09	159.823,09	159.823,09	0,00	
	86		Enajenación de acciones y participaciones fuera del sector público.						
-	87		Remanente de tesorería	0,00	11.914.796,68	0,00	0,00	0,00	
	<b>870</b>		<b>Remanente de tesorería.</b>	0,00	11.914.796,68	0,00	0,00	0,00	
		870.00	Para gastos generales	0,00	10.983.150,19	0,00	0,00	0,00	
		870.10	Para gastos con financiación afectada	0,00	931.646,49	0,00	0,00	0,00	

<b>9 PASIVOS FINANCIEROS</b>	<b>2.400.000,00</b>	<b>0,00</b>	<b>0,00</b>	<b>0,00</b>	<b>0,00</b>
- 90 Emisión de Deuda Pública en euros					
900 Emisión de Deuda Pública en euros a corto plazo.					
901 Emisión de Deuda Pública en euros a largo plazo.					
- 91 Préstamos recibidos en euros	<b>2.400.000,00</b>	<b>0,00</b>	<b>0,00</b>	<b>0,00</b>	<b>0,00</b>
910 Préstamos recibidos a corto plazo de entes del sector público.					
911 Préstamos recibidos a largo plazo de entes del sector público.					
912 Préstamos recibidos a corto plazo de entes de fuera del sector público.					
913 Préstamos recibidos a largo plazo de entes de fuera del sector público.	<b>2.400.000,00</b>	<b>0,00</b>	<b>0,00</b>	<b>0,00</b>	<b>0,00</b>
- 92 Emisión de Deuda Pública en moneda distinta del euro					
920 Emisión de Deuda Pública en moneda distinta del euro a corto plazo.					
921 Emisión de Deuda Pública en moneda distinta del euro a largo plazo.					
- 93 Préstamos recibidos en moneda distinta del euro					
930 Préstamos recibidos en moneda distinta del euro a corto plazo.					
931 Préstamos recibidos en moneda distinta del euro a largo plazo.					
- 94 Depósitos y fianzas recibidos					
940 Depósitos recibidos					
941 Fianzas recibidas					
<b>TOTAL INGRESOS DE OPERACIONES DE CAPITAL Y FINANCIERAS</b>	<b>6.392.234,41</b>	<b>15.704.168,77</b>	<b>1.185.891,10</b>	<b>1.142.244,23</b>	<b>89.951,77</b>

(1) Estimación Previsiones definitivas al final ejercicio - Presupuesto actualizado, incluyendo las modificaciones ya tramitadas y/o previstas tramitar hasta final de ejercicio.


(2) Datos de ejecución acumulados a final del trimestre vencido

Los totales coinciden con la Económica.

No olvide pulsar "Enviar" antes de abandonar el formulario

**VOLVER**

**IMPRIMIR**



## Ejecuciones trimestrales de las Entidades Locales. Trimestre 4 - Ejercicio 2016

Entidad Local: 07-34-000-DD-000

Diputación Prov. de Palencia

(9015) v.1.1-10.34.251.164

### F.1.1.4 Desglose de Gastos corrientes

#### Comunicación ejecución trimestral correspondiente al 4º trimestre del ejercicio 2016

(Unidad: Euros)

No olvide pulsar "Enviar" antes de abandonar el formulario

VOLVER

IMPRIMIR

Los totales coinciden con la Económica.

Desglose de los gastos corrientes		Ejercicio Corriente				Ejercicios cerrados
		Créditos iniciales Presupuesto 2016	Estimación Créditos definitivos al final de ejercicio (1)	Obligaciones Reconocidas Netos (2)	Pagos Líquidos (2)	Pagos Líquidos (2)
<b>1</b>	<b>GASTOS DE PERSONAL</b>	<b>17.079.845,42</b>	<b>19.329.653,70</b>	<b>16.155.348,01</b>	<b>15.596.172,73</b>	<b>278.844,45</b>
- 10	Órganos de gobierno y personal directivo	559.023,00	558.459,14	513.373,73	513.373,73	0,00
	<b>100 Retribuciones básicas y otras remuneraciones de los miembros de los órganos de gobierno</b>	<b>559.023,00</b>	<b>558.459,14</b>	<b>513.373,73</b>	<b>513.373,73</b>	<b>0,00</b>
	100.00 Retribuciones básicas	559.023,00	558.459,14	513.373,73	513.373,73	0,00
	100.01 Otras remuneraciones					
	<b>101 Retribuciones básicas y otras remuneraciones del personal directivo</b>					
	101.00 Retribuciones básicas					

	101.01 Otras remuneraciones					
	<b>107 Contribuciones a planes y fondos de pensiones</b>					
	107.00 De los miembros de los órganos de gobierno					
	107.01 Del personal directivo					
- 11	Personal eventual	269.307,50	279.969,04	272.021,58	272.021,58	0,00
	<b>110 Retribuciones básicas y otras remuneraciones de personal eventual</b>	269.307,50	279.969,04	272.021,58	272.021,58	0,00
	110.00 Retribuciones básicas	269.307,50	279.969,04	272.021,58	272.021,58	0,00
	110.01 Retribuciones complementarias					
	110.02 Otras remuneraciones					
	117 Contribuciones a planes y fondos de pensiones					
- 12	Personal Funcionario	6.307.091,85	6.710.368,38	5.753.651,36	5.753.651,36	0,00
	<b>120 Retribuciones básicas</b>	2.456.957,21	2.584.527,91	2.237.970,43	2.237.970,43	0,00
	120.00 Sueldos del Grupo A1					
	120.01 Sueldos del Grupo A2					
	120.02 Sueldos del Grupo B					
	120.03 Sueldos del Grupo C1					
	120.04 Sueldos del Grupo C2					
	120.05 Sueldos del Grupo E					
	120.06 Trienios					
	120.09 Otras retribuciones básicas	2.456.957,21	2.584.527,91	2.237.970,43	2.237.970,43	0,00
	<b>121 Retribuciones complementarias</b>	3.850.134,64	4.125.840,47	3.515.680,93	3.515.680,93	0,00
	121.00 Complemento de destino					
	121.01 Complemento específico					
	121.03 Otros complementos	3.850.134,64	4.125.840,47	3.515.680,93	3.515.680,93	0,00
	122 Retribuciones en especie					
	<b>124 Retribuciones de funcionarios en prácticas</b>					
	124.00 Sueldos del Grupo A1					
	124.01 Sueldos del Grupo A2					
	124.02 Sueldos del Grupo B					
	124.03 Sueldos del Grupo C1					
	124.04 Sueldos del Grupo C2					
	124.05 Sueldos del Grupo E					



	124.06	Trienios					
	124.09	Otras retribuciones básicas					
	127	Contribuciones a planes y fondos de pensiones					
-	13	Personal Laboral	5.700.762,91	6.778.915,54	5.767.483,33	5.535.141,15	0,00
	<b>130</b>	<b>Laboral Fijo</b>	3.865.815,28	4.151.712,65	3.588.342,08	3.580.145,38	0,00
	130.00	Retribuciones básicas	0,00	4.151.712,65	3.588.342,08	3.580.145,38	0,00
	130.01	Horas extraordinarias					
	130.02	Otras remuneraciones	3.865.815,28	0,00	0,00	0,00	0,00
	131	Laboral temporal	1.834.947,63	2.627.202,89	2.179.141,25	1.954.995,77	0,00
	132	Retribuciones en especie					
	137	Contribuciones a planes y fondos de pensiones					
-	14	Otro personal	96.291,16	109.634,07	48.749,99	41.471,99	0,00
	143	Otro personal	96.291,16	109.634,07	48.749,99	41.471,99	0,00
	147	Contribuciones a planes y fondos de pensiones					
-	15	Incentivos al rendimiento	178.571,77	237.857,94	157.330,83	143.294,81	0,00
	150	Productividad	178.571,77	237.857,94	157.330,83	143.294,81	0,00
	151	Gratificaciones					
	152	Otros incentivos al rendimiento					
	153	Complemento de dedicación especial					
-	16	Cuotas, prestaciones y gastos sociales a cargo del empleador	3.968.797,23	4.654.449,59	3.642.737,19	3.337.218,11	278.844,45
	<b>160</b>	<b>Cuotas sociales</b>	3.599.832,00	4.195.610,65	3.338.030,64	3.045.038,55	275.299,95
	160.00	Seguridad Social	3.599.832,00	4.195.610,65	3.338.030,64	3.045.038,55	275.299,95
	160.08	Asistencia médico-farmacéutica					
	160.09	Otras cuotas					
	<b>161</b>	<b>Prestaciones sociales</b>					
	161.03	Pensiones excepcionales					
	161.04	Indemnizaciones al personal laboral por jubilaciones anticipadas					
	161.05	Pensiones a cargo de la Entidad local					
	161.07	Asistencia médico-farmacéutica a pensionistas					
	<b>162</b>	<b>Gastos sociales del personal</b>	368.965,23	458.838,94	304.706,55	292.179,56	3.544,50
	162.00	Formación y perfeccionamiento del personal	25.000,00	109.679,80	20.901,90	20.901,90	3.544,50
	162.01	Economatos y comedores					

	162.02 Transporte de personal					
	162.04 Acción social	243.265,23	112.990,23	108.549,50	96.022,51	0,00
	162.05 Seguros	80.700,00	81.706,40	34.159,61	34.159,61	0,00
	162.09 Otros gastos sociales	20.000,00	154.462,51	141.095,54	141.095,54	0,00
	164 Complemento familiar					
<b>2</b>	<b>GASTOS EN BIENES CORRIENTES Y SERVICIOS</b>	<b>18.076.149,96</b>	<b>21.266.687,91</b>	<b>17.337.813,81</b>	<b>15.320.434,14</b>	<b>2.770.874,75</b>
-	20 Arrendamientos y cánones	340.455,00	421.183,37	375.924,44	314.081,55	16.181,97
	200 Arrendamientos de terrenos y bienes naturales	0,00	28.578,99	4.761,32	4.761,32	0,00
	202 Arrendamientos de edificios y otras construcciones	68.265,00	69.247,94	67.988,72	62.049,02	4.928,67
	203 Arrendamientos de maquinaria, instalaciones y utillaje	3.300,00	3.300,00	2,18	2,18	133,10
	204 Arrendamientos de material de transporte	200,00	200,00	33.691,24	31.553,07	0,00
	205 Arrendamientos de mobiliario y enseres					
	206 Arrendamientos de equipos para procesos de información	250.000,00	319.556,44	269.480,98	215.715,96	11.120,20
	208 Arrendamientos de otro inmovilizado material	18.390,00	0,00	0,00	0,00	0,00
	209 Cánones	300,00	300,00	0,00	0,00	0,00
-	21 Reparaciones, mantenimiento y conservación	819.532,56	1.159.740,96	778.929,54	737.038,16	129.251,82
	210 Infraestructuras y bienes naturales	220.000,00	323.616,29	178.465,42	171.700,26	28.824,20
	212 Edificios y otras construcciones	198.891,85	349.840,75	213.694,74	197.444,91	58.017,79
	213 Maquinaria, instalaciones técnicas y utillaje	99.902,91	171.012,09	126.269,75	121.747,56	20.874,48
	214 Elementos de transporte	71.500,00	91.164,90	70.609,88	64.309,68	7.244,18
	215 Mobiliario	11.101,80	11.101,80	8.011,26	6.389,25	0,00
	216 Equipos para procesos de información	218.136,00	213.005,13	181.878,49	175.446,50	14.291,17
	219 Otro inmovilizado material					
-	22 Material, suministros y otros	16.466.782,00	19.123.245,72	15.716.414,70	13.844.885,48	2.567.553,95
	<b>220 Material de oficina</b>	<b>116.936,00</b>	<b>143.270,97</b>	<b>137.422,40</b>	<b>133.080,15</b>	<b>3.387,23</b>
	220.00 Ordinario no inventariable	115.736,00	141.821,77	135.973,20	131.630,95	3.387,23
	220.01 Prensa, revistas, libros y otras publicaciones	1.200,00	1.449,20	1.449,20	1.449,20	0,00
	220.02 Material informático no inventariable					
	<b>221 Suministros</b>	<b>662.290,50</b>	<b>695.566,50</b>	<b>575.776,76</b>	<b>531.326,09</b>	<b>35.143,47</b>
	221.00 Energía eléctrica	173.563,50	176.530,36	137.461,46	125.941,86	9.154,02
	221.01 Agua	50.947,00	51.474,81	61.664,41	57.033,57	2.554,88

221.02	Gas	115.318,00	120.307,03	56.828,92	52.769,70	3.009,42
221.03	Combustibles y carburantes	149.136,00	149.479,87	116.606,50	109.347,81	4.453,66
221.04	Vestuario	35.118,00	35.627,00	47.657,64	46.771,91	3.863,26
221.05	Productos alimenticios					
221.06	Productos farmacéuticos y material sanitario	33.308,00	33.541,85	29.048,94	28.166,53	1.181,93
221.10	Productos de limpieza y aseo	8.000,00	8.000,00	6.200,26	5.235,14	264,84
221.11	Suministros de repuestos de maquinaria, utillaje y elementos de transporte					
221.12	Suministros de material electrónico, eléctrico y de telecomunicaciones					
221.13	Manutención de animales	2.000,00	1.800,00	7.853,18	4.889,18	0,00
221.99	Otros suministros	94.900,00	118.805,58	112.455,45	101.170,39	10.661,46
<b>222</b>	<b>Comunicaciones</b>	<b>239.949,00</b>	<b>309.544,45</b>	<b>193.390,42</b>	<b>183.887,01</b>	<b>44.986,09</b>
222.00	Servicios de Telecomunicaciones	81.600,00	81.600,00	68.038,90	61.765,19	16.069,04
222.01	Postales	143.349,00	205.777,36	108.196,38	104.966,68	24.699,66
222.02	Telegráficas					
222.03	Informáticas	15.000,00	22.167,09	17.155,14	17.155,14	4.217,39
222.99	Otros gastos en comunicaciones					
223	Transportes	100,00	0,00	0,00	0,00	0,00
224	Primas de seguros	171.169,22	172.405,88	135.448,35	134.460,59	2.387,43
<b>225</b>	<b>Tributos</b>	<b>145.252,00</b>	<b>149.566,40</b>	<b>132.260,83</b>	<b>128.524,73</b>	<b>757,71</b>
225.00	Tributos estatales					
225.01	Tributos de las Comunidades Autónomas					
225.02	Tributos de las Entidades locales	145.252,00	149.566,40	132.260,83	128.524,73	757,71
<b>226</b>	<b>Gastos diversos</b>	<b>3.027.916,16</b>	<b>3.871.508,16</b>	<b>2.696.862,81</b>	<b>2.328.718,78</b>	<b>378.729,95</b>
226.01	Atenciones protocolarias y representativas					
226.02	Publicidad y propaganda	423.157,82	434.587,04	323.250,72	261.738,02	80.100,96
226.03	Publicación en Diarios Oficiales	6.000,00	6.000,00	0,00	0,00	0,00
226.04	Jurídicos, contenciosos	15.000,00	12.000,00	5.257,64	5.257,64	13.851,29
226.06	Reuniones, conferencias y cursos	135.000,00	99.583,65	93.112,52	88.151,72	13.022,10
226.07	Oposiciones y pruebas selectivas					
226.09	Actividades culturales y deportivas	1.238.497,00	1.306.551,10	1.141.136,18	1.076.237,39	71.976,83
226.99	Otros gastos diversos	1.210.261,34	2.012.786,37	1.134.105,75	897.334,01	199.778,77
<b>227</b>	<b>Trabajos realizados por otras empresas y profesionales</b>	<b>12.103.169,12</b>	<b>13.781.383,36</b>	<b>11.845.253,13</b>	<b>10.404.888,13</b>	<b>2.102.162,07</b>



	227.00	Limpieza y aseo	46.429,18	46.429,18	39.995,38	33.325,83	6.728,59
	227.01	Seguridad					
	227.02	Valoraciones y peritajes					
	227.04	Custodia, depósito y almacenaje					
	227.05	Procesos electorales					
	227.06	Estudios y trabajos técnicos	177.500,00	169.500,00	90.965,68	49.199,97	18.150,00
	227.08	Servicios de recaudación a favor de la entidad					
	227.99	Otros trabajos realizados por otras empresas y profesionales	11.879.239,94	13.565.454,18	11.714.292,07	10.322.362,33	2.077.283,48
-	23	Indemnizaciones por razón del servicio	364.313,90	433.399,72	369.597,03	338.509,60	3.908,96
	<b>230</b>	<b>Dietas</b>	42.611,00	62.948,35	33.958,16	31.213,61	0,00
	230.00	De los miembros de los órganos de gobierno					
	230.10	Del personal directivo					
	230.20	Del personal no directivo	42.611,00	62.948,35	33.958,16	31.213,61	0,00
	<b>231</b>	<b>Locomoción</b>	55.602,90	87.462,48	55.377,52	48.092,88	3.908,96
	231.00	De los miembros de los órganos de gobierno					
	231.10	Del personal directivo					
	231.20	Del personal no directivo	55.602,90	87.462,48	55.377,52	48.092,88	3.908,96
	233	Otras indemnizaciones	266.100,00	282.988,89	280.261,35	259.203,11	0,00
-	24	Gastos de publicaciones	40.000,00	75.555,56	24.927,10	18.578,35	50.369,59
	240	Gastos de edición y distribución	40.000,00	75.555,56	24.927,10	18.578,35	50.369,59
	25	Trabajos realizados por administraciones públicas y otras entidades públicas	7.400,50	11.824,58	13.031,00	9.801,00	1.858,46
	26	Trabajos realizados por Instituciones sin fines de lucro	37.666,00	41.738,00	58.990,00	57.540,00	1.750,00
	<b>3</b>	<b>GASTOS FINANCIEROS</b>	<b>245.000,00</b>	<b>1.536.825,71</b>	<b>143.366,40</b>	<b>135.299,09</b>	<b>139,58</b>
-	30	De Deuda Pública en euros					
	300	Intereses					
	301	Gastos de emisión, modificación y cancelación					
	309	Otros gastos financieros de Deuda Pública					
-	31	De préstamos y otras operaciones financieras en euros	240.000,00	219.378,47	140.068,93	132.001,62	0,00
	310	Intereses	240.000,00	219.378,47	140.068,93	132.001,62	0,00
	311	Gastos de formalización, modificación y cancelación					
	319	Otros gastos financieros de préstamos y otras operaciones financieras en euros					

-	32	De Deuda Pública en moneda distinta del euro					
	320	Intereses					
	321	Gastos de emisión, modificación y cancelación					
	322	Diferencias de cambio					
	329	Otros gastos financieros de Deuda Pública en moneda distinta del euro					
-	33	De préstamos y otras operaciones financieras en moneda distinta del euro					
	330	Intereses					
	331	Gastos de formalización, modificación y cancelación					
	332	Diferencias de cambio					
	339	Otros gastos financieros de préstamos y otras operaciones financieras en moneda distinta del euro					
-	34	De depósitos, fianzas y otros					
	340	Intereses de depósitos					
	341	Intereses de fianzas					
-	35	Intereses de demora y otros gastos financieros	5.000,00	1.317.447,24	3.297,47	3.297,47	139,58
	352	Intereses de demora	3.000,00	1.315.447,24	2.644,90	2.644,90	139,58
	353	Operaciones de intercambio financiero					
	357	Ejecución de avales					
	358	Intereses por operaciones de arrendamiento financiero (leasing)					
	359	Otros gastos financieros	2.000,00	2.000,00	652,57	652,57	0,00
<b>4</b>	<b>TRANSFERENCIAS CORRIENTES</b>		<b>8.228.491,61</b>	<b>42.097.424,36</b>	<b>6.796.571,88</b>	<b>5.464.873,30</b>	<b>1.059.210,16</b>
	40	A la Administración General de la Entidad Local					
	41	A Organismos Autónomos de la Entidad Local					
-	42	A la Administración del Estado	231.184,80	231.184,80	122.038,40	0,00	43.226,75
	420	A la Administración General del Estado					
	<b>421 A Organismos Autónomos y agencias del Estado</b>						
	421.00	Al Servicio Público de Empleo Estatal					
	421.10	A otros organismos autónomos					
	422	A Fundaciones estatales					
	<b>423</b>	<b>A sociedades mercantiles estatales, entidades públicas empresariales y otros organismos públicos</b>	<b>231.184,80</b>	<b>231.184,80</b>	<b>122.038,40</b>	<b>0,00</b>	<b>43.226,75</b>
	423.00	Subvenciones para fomento del empleo					
	423.10	Subvenciones para bonificación de intereses y primas de seguros					

423.20	Subvenciones para reducir el precio a pagar por los consumidores					
423.90	Otras subvenciones a sociedades mercantiles estatales, entidades públicas empresariales y otros organismos públicos	231.184,80	231.184,80	122.038,40	0,00	43.226,75
43	A la Seguridad Social					
- 44	A entes públicos y sociedades mercantiles de la Entidad Local					
440	Subvenciones para fomento del empleo					
441	Subvenciones para bonificación de intereses y primas de seguros					
442	Subvenciones para reducir el precio a pagar por los consumidores					
449	Otras subvenciones a entes públicos y sociedades mercantiles de la Entidad Local					
- 45	A Comunidades Autónomas	268.000,00	288.000,00	227.519,38	218.626,68	33.999,99
450	A la Administración General de las Comunidades Autónomas					
451	A Organismos Autónomos y agencias de las Comunidades Autónomas					
452	A fundaciones de las Comunidades Autónomas	10.000,00	10.000,00	0,00	0,00	0,00
453	<b>A sociedades mercantiles, entidades públicas empresariales y otros organismos públicos dependientes de las Comunidades Autónomas</b>	258.000,00	278.000,00	227.519,38	218.626,68	33.999,99
453.00	Subvenciones para fomento del empleo					
453.10	Subvenciones para bonificación de intereses y primas de seguros					
453.20	Subvenciones para reducir el precio a pagar por los consumidores					
453.90	Otras subvenciones a sociedades mercantiles, entidades públicas empresariales y otros organismos públicos dependientes de las Comunidades Autónomas	258.000,00	278.000,00	227.519,38	218.626,68	33.999,99
- 46	A Entidades Locales	4.863.617,47	5.483.809,86	3.978.360,77	3.286.717,51	492.850,70
461	A Diputaciones, Consejos o Cabildos insulares					
462	A Ayuntamientos	4.438.168,41	5.058.694,13	3.517.002,53	2.826.729,87	450.112,18
463	A Mancomunidades	247.810,00	246.810,00	313.912,21	313.912,21	14.391,16
464	A Áreas Metropolitanas					
465	A Comarcas					
466	A otras Entidades que agrupen municipios					
467	A Consorcios	89.639,06	89.639,06	78.760,51	78.760,51	0,00
468	A Entidades Locales Menores	88.000,00	88.666,67	68.685,52	67.314,92	28.347,36
- 47	A Empresas privadas	405.604,13	774.418,26	314.683,15	225.934,74	123.867,79
470	Subvenciones para fomento del empleo	375.604,13	743.312,31	255.017,91	203.309,09	103.875,70

	471	Subvenciones para bonificación de intereses y primas de seguros					
	472	Subvenciones para reducir el precio a pagar por los consumidores					
	479	Otras subvenciones a Empresas privadas	30.000,00	31.105,95	59.665,24	22.625,65	19.992,09
	48	A Familias e Instituciones sin fines de lucro	2.460.085,21	35.320.011,44	2.153.970,18	1.733.594,37	365.264,93
	49	Al exterior					
<b>5</b>	<b>FONDO DE CONTINGENCIA Y OTROS IMPREVISTOS</b>		<b>20.000,00</b>	<b>0,00</b>	<b>0,00</b>	<b>0,00</b>	<b>0,00</b>
-	50	Dotación al Fondo de Contingencia de ejecución presupuestaria	20.000,00	0,00	0,00	0,00	0,00
	500	Fondo de Contingencia Art. 31 de la Ley Organica 2/2012, de Estabilidad Presupuestaria y Sostenibilidad Financiera	20.000,00	0,00	0,00	0,00	0,00
	501	Otros imprevistos					
<b>TOTAL GASTOS DE OPERACIONES CORRIENTES</b>			<b>43.649.486,99</b>	<b>84.230.591,68</b>	<b>40.433.100,10</b>	<b>36.516.779,26</b>	<b>4.109.068,94</b>

(1) Estimación Creditos definitivos al final ejercicio - Presupuesto actualizado, incluyendo las modificaciones ya tramitadas y/o previstas tramitar hasta final de ejercicio.


(2) Datos de ejecución acumulados a final del trimestre vencido

Los totales coinciden con la Económica.

No olvide pulsar "Enviar" antes de abandonar el formulario

**VOLVER**

**IMPRIMIR**



## Ejecuciones trimestrales de las Entidades Locales. Trimestre 4 - Ejercicio 2016

Entidad Local: 07-34-000-DD-000

Diputación Prov. de Palencia

(9015) v.1.1-10.34.251.164

### F.1.1.5 Desglose de Operaciones de capital y financieras

#### Comunicación ejecución trimestral correspondiente al 4º trimestre del ejercicio 2016

(Unidad: Euros)

No olvide pulsar "Enviar" antes de abandonar el formulario

VOLVER

IMPRIMIR

Los totales coinciden con la Económica.

Desglose de los gastos de operaciones de capital y financieras			Ejercicio Corriente				Ejercicios cerrados
			Créditos iniciales Presupuesto 2016	Estimación Créditos definitivos al final de ejercicio (1)	Obligaciones Reconocidas Netos (2)	Pagos Líquidos (2)	Pagos Líquidos (2)
<b>6</b>	<b>INVERSIONES REALES</b>		<b>12.882.300,57</b>	<b>22.434.514,76</b>	<b>7.908.036,73</b>	<b>6.551.880,54</b>	<b>999.011,66</b>
=	60	Inversión nueva en infraestructuras y bienes destinados al uso general	44.000,00	48.166,67	23.853,22	20.659,09	0,00
	600	Inversiones en terrenos	37.000,00	43.166,67	19.383,27	18.511,34	0,00
	609	Otras inversiones nuevas en infraestructuras y bienes destinados al uso general	7.000,00	5.000,00	4.469,95	2.147,75	0,00
=	61	Inversiones de reposición de infraestructuras y bienes destinados al uso general	2.164.688,18	5.107.437,97	3.111.711,10	2.650.647,08	442.488,84
	610	Inversiones en terrenos					
	619	Otras inversiones de reposición en infraestructuras y bienes destinados al uso general	2.164.688,18	5.107.437,97	3.111.711,10	2.650.647,08	442.488,84



-	62	Inversión nueva asociada al funcionamiento operativo de los servicios	1.085.984,43	1.834.852,15	720.872,09	555.104,15	187.803,46
	621	Terrenos y bienes naturales					
	622	Edificios y otras construcciones					
	623	Maquinaria, instalaciones técnicas y utillaje	359.624,61	835.470,27	171.433,60	142.963,74	57.358,52
	624	Elementos de transporte	241.000,00	363.520,03	104.590,72	48.658,84	106.822,09
	625	Mobiliario	98.659,82	120.812,46	81.696,89	58.110,19	1.855,38
	626	Equipos para procesos de información	149.200,00	149.200,00	89.862,39	50.906,34	4.579,83
	627	Proyectos complejos	1.000,00	1.000,00	0,00	0,00	0,00
	629	Otras inversiones nuevas asociadas al funcionamiento operativo de los servicios	236.500,00	364.849,39	273.288,49	254.465,04	17.187,64
-	63	Inversión de reposición asociada al funcionamiento operativo de los servicios	750.810,38	6.174.094,59	1.208.869,85	980.548,10	81.209,49
	631	Terrenos y bienes naturales					
	632	Edificios y otras construcciones	742.810,38	6.166.094,59	1.202.700,06	974.378,31	81.149,49
	633	Maquinaria, instalaciones técnicas y utillaje					
	634	Elementos de transporte					
	635	Mobiliario					
	636	Equipos para procesos de información					
	637	Proyectos complejos					
	639	Otras inversiones de reposición asociadas al funcionamiento operativo de los servicios	8.000,00	8.000,00	6.169,79	6.169,79	60,00
-	64	Gastos en inversiones de carácter inmaterial	75.000,00	50.533,33	1.113,20	0,00	2.867,70
	640	Gastos en inversiones de carácter inmaterial					
	641	Gastos en aplicaciones informáticas	75.000,00	50.533,33	1.113,20	0,00	2.867,70
	648	Cuotas netas de intereses por operaciones de arrendamiento financiero (leasing)					
-	65	Inversiones gestionadas para otros entes públicos	8.761.817,58	9.219.430,05	2.841.617,27	2.344.922,12	284.642,17
	650	Gastos en inversiones gestionadas para otros entes públicos	8.761.817,58	9.219.430,05	2.841.617,27	2.344.922,12	284.642,17
-	68	Gastos en inversiones de bienes patrimoniales					
	681	Terrenos y bienes naturales					
	682	Edificios y otras construcciones					
	689	Otros gastos en inversiones de bienes patrimoniales					
-	69	Inversiones en bienes comunales					
	690	Terrenos y bienes naturales					
	692	Inversión en infraestructuras					

<b>7</b>	<b>TRANSFERENCIAS DE CAPITAL</b>	<b>5.037.572,00</b>	<b>12.678.676,43</b>	<b>8.069.931,01</b>	<b>5.460.212,21</b>	<b>1.971.614,78</b>
70	A la Administración General de la Entidad Local					
71	A Organismos Autónomos de la Entidad Local					
- 72	A la Administración del Estado	15.546,20	145.713,91	100.046,95	100.046,95	0,00
720	A la Administración General del Estado					
<b>721</b>	<b>A Organismos Autónomos y agencias</b>					
721.00	Al Servicio Público de Empleo Estatal					
721.09	A otros organismos autónomos					
722	A fundaciones estatales					
723	A sociedades mercantiles estatales, entidades públicas empresariales y otros organismos públicos	15.546,20	145.713,91	100.046,95	100.046,95	0,00
73	A la Seguridad Social					
74	A entes públicos y sociedades mercantiles de la Entidad local					
- 75	A Comunidades Autónomas	100.000,00	100.000,00	5.188,48	5.188,48	88.150,89
750	A la Administración General de las Comunidades Autónomas					
751	A Organismos Autónomos y agencias de las Comunidades Autónomas					
752	A fundaciones de las Comunidades Autónomas					
753	A sociedades mercantiles, entidades públicas empresariales y otros organismos públicos dependientes de las Comunidades Autónomas	100.000,00	100.000,00	5.188,48	5.188,48	88.150,89
- 76	A Entidades Locales	3.413.957,80	10.606.211,85	6.235.801,91	4.773.585,83	1.173.020,32
761	A Diputaciones, Consejos o Cabildos					
762	A Ayuntamientos	3.163.957,80	10.327.194,65	5.966.407,21	4.603.446,13	1.087.384,19
763	A Mancomunidades	60.000,00	60.000,00	31.794,25	0,00	15.739,75
764	A Áreas Metropolitanas					
765	A Comarcas					
766	A Entidades que agrupen Municipios					
767	A Consorcios					
768	A Entidades Locales Menores	190.000,00	219.017,20	237.600,45	170.139,70	69.896,38
77	A empresas privadas	1.000.000,00	1.308.334,32	1.301.922,04	228.831,13	576.869,06
78	A familias e instituciones sin fines de lucro	508.068,00	518.416,35	426.971,63	352.559,82	133.574,51
79	Al exterior					
<b>8</b>	<b>ACTIVOS FINANCIEROS</b>	<b>761.564,89</b>	<b>1.130.239,34</b>	<b>242.421,88</b>	<b>234.421,88</b>	<b>0,00</b>
80	Adquisición de deuda del sector público					

-						
	<b>800 Adquisición de deuda del sector público a corto plazo</b>					
	800.00 Al Estado					
	800.10 A Comunidades Autónomas					
	800.20 A Entidades locales					
	800.90 A otros subsectores					
	<b>801 Adquisición de deuda del sector público a largo plazo</b>					
	801.00 Al Estado					
	801.10 A Comunidades Autónomas					
	801.20 A Entidades locales					
	801.90 A otros subsectores					
-	<b>81 Adquisición de Obligaciones y Bonos fuera del sector público</b>					
	810 Adquisición de obligaciones y bonos fuera del sector público a corto plazo. Desarrollo por sectores.					
	811 Adquisición de obligaciones y bonos fuera del sector público a largo plazo. Desarrollo por sectores.					
-	<b>82 Concesión préstamos al sector público</b>	661.564,89	1.030.239,34	192.421,88	192.421,88	0,00
	<b>820 Préstamos a corto plazo</b>					
	820.00 Al Estado					
	820.10 A Comunidades Autónomas					
	820.20 A Entidades locales					
	820.90 A otros subsectores					
	<b>821 Préstamos a largo plazo</b>	661.564,89	1.030.239,34	192.421,88	192.421,88	0,00
	821.00 Al Estado					
	821.10 A Comunidades Autónomas					
	821.20 A Entidades locales	661.564,89	1.030.239,34	192.421,88	192.421,88	0,00
	821.90 A otros subsectores					
-	<b>83 Concesión de préstamos fuera del sector público</b>	100.000,00	100.000,00	50.000,00	42.000,00	0,00
	830 Préstamos a corto plazo. Desarrollo por sectores.					
	831 Préstamos a largo plazo. Desarrollo por sectores.	100.000,00	100.000,00	50.000,00	42.000,00	0,00
-	<b>84 Constitución de depósitos y fianzas</b>					
	<b>840 Depósitos</b>					
	840.00 A corto plazo					



	840.10	A largo plazo					
	<b>841</b>	<b>Fianzas</b>					
	841.00	A corto plazo					
	841.10	A largo plazo					
-	85	Adquisición de acciones y participaciones del sector público					
	<b>850</b>	<b>Adquisición de acciones y participaciones del sector público</b>					
	850.10	Adquisición de acciones y participaciones para compensar pérdidas					
	850.20	Adquisición de acciones y participaciones para financiar inversiones no rentables					
	850.90	Resto de adquisiciones de acciones dentro del sector público					
-	86	Adquisición de acciones y participaciones fuera del sector público					
	<b>860</b>	<b>Adquisición de acciones y participaciones fuera del sector público</b>					
	860.10	De empresas nacionales					
	860.20	De empresas de la Unión Europea					
	860.90	De otras empresas					
-	87	Aportaciones patrimoniales					
	870	Aportaciones a fundaciones					
	871	Aportaciones a consorcios					
	<b>872</b>	<b>Aportaciones a otros entes</b>					
	872.10	Aportaciones para compensar pérdidas					
	872.20	Aportaciones para financiar inversiones no rentables					
	872.90	Resto de aportaciones					
	<b>9</b>	<b>PASIVOS FINANCIEROS</b>	<b>3.764.000,00</b>	<b>4.328.047,93</b>	<b>3.416.402,03</b>	<b>3.201.210,47</b>	<b>0,00</b>
-	90	Amortización de Deuda Pública en euros					
	900	Amortización de Deuda Pública en euros a corto plazo					
	901	Amortización de Deuda Pública en euros a largo plazo					
-	91	Amortización de préstamos y de operaciones en euros	<b>3.764.000,00</b>	<b>4.328.047,93</b>	<b>3.416.402,03</b>	<b>3.201.210,47</b>	<b>0,00</b>
	910	Amortización de préstamos a corto plazo de entes del sector público					
	911	Amortización de préstamos a largo plazo de entes del sector público					
	912	Amortización de préstamos a corto plazo de entes de fuera del sector Público					
		Amortización de préstamos a largo plazo de entes de fuera					

913 del sector público		3.764.000,00	4.328.047,93	3.416.402,03	3.201.210,47	0,00
-	92 Amortización de Deuda Pública en moneda distinta del euro					
	920 Amortización de Deuda Pública en moneda distinta del euro a corto plazo					
	921 Amortización de Deuda Pública en moneda distinta del euro a largo plazo					
-	93 Amortización de préstamos en moneda distinta del euro					
	930 Amortización de préstamos en moneda distinta del euro a corto plazo					
	931 Amortización de préstamos en moneda distinta del euro a largo plazo					
-	94 Devolución de depósitos y fianzas					
	940 Devolución de depósitos					
	941 Devolución de fianzas					
<b>TOTAL GASTOS DE OPERACIONES DE CAPITAL Y FINANCIERAS</b>		<b>22.445.437,46</b>	<b>40.571.478,46</b>	<b>19.636.791,65</b>	<b>15.447.725,10</b>	<b>2.970.626,44</b>

(1) Estimación Créditos definitivos al final ejercicio - Presupuesto actualizado, incluyendo las modificaciones ya tramitadas y/o previstas tramitar hasta final de ejercicio.


(2) Datos de ejecución acumulados a final del trimestre vencido

Los totales coinciden con la Económica.

No olvide pulsar "Enviar" antes de abandonar el formulario

**VOLVER**

**IMPRIMIR**



## Ejecuciones trimestrales de las Entidades Locales. Trimestre 4 - Ejercicio 2016

Entidad Local: 07-34-000-DD-000

Diputación Prov. de Palencia

(9015)

v.1.1-10.34.251.164

### F.1.1.9 Calendario y Presupuesto de Tesorería

En este formulario los datos se envían automáticamente.

VOLVER

IMPRIMIR

(Importes en EUROS)

CONCEPTO	RECAUDACION/PAGOS REALES		
	RECAUDACIÓN/PAGOS ACUMULADA HASTA EL 31/12/2016		
	CORRIENTE	CERRADOS	TOTAL (1)
<b>Fondos líquidos al inicio del periodo (1)</b>			<b>22.697.268,00</b>
<b>Cobros presupuestarios</b>	<b>57.002.310,38</b>	<b>1.475.407,21</b>	<b>58.477.717,59</b>
1. Impuestos directos	3.080.378,67	0,00	3.080.378,67
2. Impuestos indirectos	2.310.521,18	0,00	2.310.521,18
3. Tasas y otros ingresos	6.334.728,02	1.371.602,38	7.706.330,40
4. Transferencias corrientes	43.961.260,15	0,00	43.961.260,15
5. Ingresos patrimoniales	173.178,13	13.853,06	187.031,19
6. Enajenación de inversiones reales	27.195,68	0,00	27.195,68
7. Transferencias de capital	743.968,22	89.818,39	833.786,61
8. Activos financieros	371.080,33	133,38	371.213,71
9. Pasivos financieros	0,00	0,00	0,00
<b>Cobros no presupuestarios</b>	<b>37.184.610,64</b>	<b>0,00</b>	<b>37.184.610,64</b>
<b>Cobros realizados pendientes de aplicación definitiva</b>	<b>481.960,08</b>	<b>0,00</b>	<b>481.960,08</b>
<b>Pagos Presupuestarios</b>	<b>51.964.504,36</b>	<b>7.079.695,38</b>	<b>59.044.199,74</b>
1. Gastos de personal	15.596.172,73	278.844,45	15.875.017,18
2. Gastos en bienes corrientes y servicios	15.320.434,14	2.770.874,75	18.091.308,89
3. Gastos financieros	135.299,09	139,58	135.438,67
4. Transferencias corrientes	5.464.873,30	1.059.210,16	6.524.083,46

5. Fondo de contingencia y Otros imprevistos	0,00	0,00	0,00
6. Inversiones reales	6.551.880,54	999.011,66	7.550.892,20
7. Transferencias de capital	5.460.212,21	1.971.614,78	7.431.826,99
8. Activos financieros	234.421,88	0,00	234.421,88
9. Pasivos financieros	3.201.210,47	0,00	3.201.210,47
<b>Pagos no presupuestarios</b>	<b>37.110.737,32</b>	<b>0,00</b>	<b>37.110.737,32</b>
<b>Pagos realizados pendientes de aplicación definitiva</b>	<b>0,00</b>	<b>0,00</b>	<b>0,00</b>
<b>Fondos líquidos al final del periodo</b>			<b>22.686.619,25</b>

<b>OBSERVACIONES</b>
----------------------


(1) En el concepto "Fondos líquidos al inicio del periodo" se reflejará:

- En la columna "Trimestre cerrado Recaudación/Pagos acumulada al final del trimestre vencido" el importe del Fondo líquido existente al COMIENZO DEL EJERCICIO 2016 (a 01-01-2016).

En este formulario los datos se envían automáticamente.

VOLVER

IMPRIMIR



## Ejecuciones trimestrales de las Entidades Locales. Trimestre 4 - Ejercicio 2016

Entidad Local: **07-34-000-DD-000** **Diputación Prov. de Palencia** (9015) v.1.1-10.34.251.164

### F.1.1.8 Remanente de Tesorería

#### Comunicación ejecución trimestral correspondiente al 4º trimestre del ejercicio 2016

(Unidad: Euros)

	CÓDIGO	Situación a final trimestre vencido	Confirm. importe cero (*)
<b>1.(+) FONDOS LÍQUIDOS</b>	<b>R29t</b>	22.686.619,25	
<b>2.(+) TOTAL DERECHOS PENDIENTES DE COBRO</b>	<b>R09t</b>	1.904.321,30	
(+) Del Presupuesto corriente	<b>R01</b>	958.379,16	
(+) De Presupuestos cerrados	<b>R02</b>	774.248,29	
(+) De Otras operaciones no presupuestarias	<b>R04</b>	171.693,85	
<b>3.(-) TOTAL OBLIGACIONES PENDIENTES DE PAGO</b>	<b>R19t</b>	10.732.794,13	
(+) Del Presupuesto corriente	<b>R11</b>	8.105.387,39	
(+) De Presupuestos cerrados	<b>R12</b>	7.108,45	
(+) De Operaciones no presupuestarias	<b>R15</b>	2.620.298,29	
<b>4.(+) PARTIDAS PENDIENTES DE APLICACIÓN</b>	<b>R89t</b>	-358.774,17	


(-) Cobros realizados pendientes de aplicación definitiva	R06	<input type="text" value="358.774,17"/>	
(+) Pagos realizados pendientes de aplicación definitiva	R16	<input type="text" value="0,00"/>	
<b>I. REMANENTE DE TESORERÍA TOTAL (1+2-3+4)</b>	<b>R39t</b>	<input type="text" value="13.499.372,25"/>	
II. Saldos de dudoso cobro	R41	<input type="text" value="638.756,66"/>	<input type="checkbox"/>
III. Exceso de financiación afectada	R42	<input type="text" value="0,00"/>	<input checked="" type="checkbox"/>
<b>IV. REMANENTE DE TESORERÍA PARA GASTOS GENERALES (I-II-III)</b>	<b>R49t</b>	<input type="text" value="12.860.615,59"/>	
V. Saldo de obligaciones pendientes de aplicar al Presupuesto a final de período	R59t	<input type="text" value="98.269,43"/>	<input type="checkbox"/>
VI. Saldo de acreedores por devolución de ingresos a final de periodo	R69t	<input type="text" value="0,00"/>	<input checked="" type="checkbox"/>
<b>VII. REMANENTE DE TESORERÍA PARA GASTOS GENERALES AJUSTADO(IV-V-VI)</b>	<b>R79t</b>	<input type="text" value="12.762.346,16"/>	

(\*) Si el importe a reflejar es cero, marcar en este campo para confirmar.

No olvide pulsar "Enviar" antes de abandonar el formulario

VOLVER

IMPRIMIR



## Ejecuciones trimestrales de las Entidades Locales. Trimestre 4 - Ejercicio 2016

Entidad Local: 07-34-000-DD-000

Diputación Prov. de Palencia

(9015) v.1.1-10.34.251.164

### F1.1.10 - Resumen de Estado de ejecución del presupuesto

(Importes en EUROS)

Los datos se envían automáticamente

VOLVER

IMPRIMIR

INGRESOS	DERECHOS PENDIENTES DE COBRO A 31/12/2015 (EJERCICIOS CERRADOS)	DERECHOS RECONOCIDOS NETOS HASTA EL FIN DEL AÑO (ACUMULADO)	RECAUDACIÓN LÍQUIDA DEL EJERCICIO CORRIENTE HASTA EL FINAL DEL TRIMESTRE (ACDA)	RECAUDACIÓN LÍQUIDA DEL EJERCICIOS CERRADOS HASTA EL FINAL DEL TRIMESTRE (ACDO)	DERECHOS PENDIENTES DE COBRO AL 31/12/2016		
					DE EJERCICIOS CERRADOS	DE EJERCICIOS CORRIENTES	TOTAL
<b>Total Ingresos</b>	<b>2.249.824,93</b>	<b>57.960.689,54</b>	<b>57.002.310,38</b>	<b>1.475.407,21</b>	<b>774.248,29</b>	<b>958.379,16</b>	<b>1.732.627,45</b>
1 Impuestos directos	107.800,28	3.080.378,67	3.080.378,67	0,00	107.800,28	0,00	107.800,28
2 Impuestos indirectos	0,00	2.310.521,18	2.310.521,18	0,00	0,00	0,00	0,00
3 Tasas y otros ingresos	1.761.639,24	7.223.632,25	6.334.728,02	1.371.602,38	390.035,00	888.904,23	1.278.939,23
4 Transferencias corrientes	94,12	43.969.915,59	43.961.260,15	0,00	94,12	8.655,44	8.749,56
5 Ingresos patrimoniales	60.297,61	190.350,75	173.178,13	13.853,06	46.276,98	17.172,62	63.449,60
6 Enajenación de inversiones reales	77.936,49	27.195,68	27.195,68	0,00	77.936,49	0,00	77.936,49
7 Transferencias de capital	107.901,81	787.615,09	743.968,22	89.818,39	18.083,42	43.646,87	61.730,29
8 Activos financieros	134.155,38	371.080,33	371.080,33	133,38	134.022,00	0,00	134.022,00
9 Pasivos financieros	0,00	0,00	0,00	0,00	0,00	0,00	0,00

CONCEPTO	A 31/12/2015	A 31/12/2016
Derechos pendientes de cobro no presupuestarios	114.848,66	171.693,85




<b>Cobros realizados pendientes de aplicación definitiva</b>	<b>200.783,28</b>	<b>358.774,17</b>
--	-------------------	-------------------

GASTOS	OBLIGACIONES PENDIENTES DE PAGO A 31/12/2015 (CERRADOS)	OBLIGACIONES RECONOCIDOS NETOS HASTA EL FIN DEL AÑO (ACUMULADO)	PAGOS LÍQUIDOS DEL EJERCICIO CORRIENTE			PAGOS LÍQUIDOS DE EJERCICIOS CERRADOS	OBLIGACIONES PENDIENTES DE PAGO AL 31/12/2016						
							DE EJERCICIOS CERRADOS			DE EJERCICIOS CORRIENTES			TOTAL
	TOTAL	TOTAL	No INCLUIDOS EN CÁLCULOS PERIODO MEDIO PAGO PROVEE.	INCLUIDOS EN CÁLCULOS PERIODO MEDIO PAGO PROVEE.	TOTAL	TOTAL	No INCLUIDOS EN CÁLCULOS PERIODO MEDIO PAGO PROVEE.	INCLUIDOS EN CÁLCULOS PERIODO MEDIO PAGO PROVEE.	TOTAL	No INCLUIDOS EN CÁLCULOS PERIODO MEDIO PAGO PROVEE.	INCLUIDOS EN CÁLCULOS PERIODO MEDIO PAGO PROVEE.	TOTAL	TOTAL
Total Gastos	7.090.924,75	60.069.891,75	30.092.189,68	21.872.314,68	51.964.504,36	7.079.695,38	7.108,45	0,00	7.108,45	4.731.851,53	3.373.535,86	8.105.387,39	8.112.495,84
1 Gastos de personal	279.623,36	16.155.348,01	15.596.172,73	0,00	15.596.172,73	278.844,45	778,91	0,00	778,91	559.175,28	0,00	559.175,28	559.954,19
2 Gastos en bienes corrientes y servicios	2.770.874,75	17.337.813,81	0,00	15.320.434,14	15.320.434,14	2.770.874,75	0,00	0,00	0,00	0,00	2.017.379,67	2.017.379,67	2.017.379,67
3 Gastos financieros	139,58	143.366,40	135.299,09	0,00	135.299,09	139,58	0,00	0,00	0,00	8.067,31	0,00	8.067,31	8.067,31
4 Transferencias corrientes	1.067.797,79	6.796.571,88	5.464.873,30	0,00	5.464.873,30	1.059.210,16	4.787,12	0,00	4.787,12	1.331.698,58	0,00	1.331.698,58	1.336.485,70
5 Fondo de contingencia y Otros imprevistos	0,00	0,00	0,00	0,00	0,00	0,00	0,00	0,00	0,00	0,00	0,00	0,00	0,00
6 Inversiones reales	999.351,27	7.908.036,73	0,00	6.551.880,54	6.551.880,54	999.011,66	19,20	0,00	19,20	0,00	1.356.156,19	1.356.156,19	1.356.175,39
7 Transferencias de capital	1.973.138,00	8.069.931,01	5.460.212,21	0,00	5.460.212,21	1.971.614,78	1.523,22	0,00	1.523,22	2.609.718,80	0,00	2.609.718,80	2.611.242,02
8 Activos financieros	0,00	242.421,88	234.421,88	0,00	234.421,88	0,00	0,00	0,00	0,00	8.000,00	0,00	8.000,00	8.000,00
9 Pasivos financieros	0,00	3.416.402,03	3.201.210,47	0,00	3.201.210,47	0,00	0,00	0,00	0,00	215.191,56	0,00	215.191,56	215.191,56

CONCEPTO	A 31/12/2015	A 31/12/2016
Obligaciones pendientes de pago no presupuestarias	2.105.760,46	2.620.298,29
Pagos realizados pendientes de aplicación definitiva	0,00	0,00
Saldo de obligaciones pendientes de aplicar al Presupuesto	243.147,74	97.794,23
Saldo de acreedores por devolución de ingresos a final de periodo	0,00	0,00
Saldos de dudoso cobro	629.146,96	638.756,66
Exceso de financiación afectada	936.411,81	0,00
RT gastos generales	14.098.914,33	12.861.394,50
RT gastos generales ajustado	13.855.766,59	12.763.600,27
Saldos de dudoso cobro/Derechos pendientes de cobro	0,26	0,33





## Ejecuciones trimestrales de las Entidades Locales. Trimestre 4 - Ejercicio 2016

Entidad Local: 07-34-000-DD-000

Diputación Prov. de Palencia


(9015) v.1.1-10.34.251.164

### F.1.1.13 Deuda viva y vencimiento mensual previsto en próximo trimestre

(Importes en EUROS)

CONCEPTO	DEUDA VIVA FINAL TRIMESTRE VENCIDO	VENCIMIENTO PREVISTO		
		ENERO	FEBRERO	MARZO
<b>Deuda a corto plazo (operaciones de tesorería)</b>	<b>0,00</b>	<b>0,00</b>	<b>0,00</b>	<b>0,00</b>
<b>Deuda a largo plazo</b>	<b>20.284.240,91</b>	<b>45.576,76</b>	<b>0,00</b>	<b>887.615,42</b>
Emisiones de deuda	0,00	0,00	0,00	0,00
Operaciones con entidades de credito	20.284.240,91	45.576,76	0,00	887.615,42
Factoring sin recurso	0,00	0,00	0,00	0,00
Deuda con Administraciones publicas (exclusivamente FFEL) (1)	0,00	0,00	0,00	0,00
Otras operaciones de credito	0,00	0,00	0,00	0,00
<b>Avales ejecutados hasta final del trimestre vencido</b>	<b>0,00</b>	<b>0,00</b>	<b>0,00</b>	<b>0,00</b>
Entidades dependientes de la corporación local (clasificadas como Admin Pub)	0,00	0,00	0,00	0,00
Resto de Entidades	0,00	0,00	0,00	0,00
<b>Avales reintegrados hasta final del trimestre vencido</b>	<b>0,00</b>	<b>0,00</b>	<b>0,00</b>	<b>0,00</b>
Entidades dependientes de la corporación local (clasificadas como Admin Pub)	0,00	0,00	0,00	0,00
Resto de Entidades	0,00	0,00	0,00	0,00
<b>Total Deuda viva</b>	<b>20.284.240,91</b>	<b>45.576,76</b>	<b>0,00</b>	<b>887.615,42</b>

(1) En las deudas con las Administraciones Públicas únicamente se incluirán los préstamos con el Fondo de Financiación a Entidades Locales, que incluye el Fondo de Impulso Económico, el Fondo de Ordenación y el Fondo en liquidación para la financiación de los Pagos a Proveedores de EELL, en este último tanto si se han instrumentado través de una operación de endeudamiento, como a través de la participación en los tributos del Estado (PTE). Sólo lo cumplimentarán los Ayuntamientos, Diputaciones, Mancomunidades o Consorcios.



## Ejecuciones trimestrales de las Entidades Locales. Trimestre 4 - Ejercicio 2016

Entidad Local: 07-34-000-DD-000

Diputación Prov. de Palencia

(9015) v.1.1-10.34.251.164

### F.1.1.14 Perfil de vencimiento de la deuda en los proximos 10 años (operaciones contratadas y/o previsto realizar hasta 31/12/2016)

Unidades: euros


CONCEPTO	VENCIMIENTOS PREVISTOS EN EL EJERCICIO (INCLUYENDO LAS OPERACIONES PREVISTO REALIZAR HASTA 31/12/2016)									
	2017	2018	2019	2020	2021	2022	2023	2024	2025	2026
Emisiones de deuda	0,00	0,00	0,00	0,00	0,00	0,00	0,00	0,00	0,00	0,00
Operaciones con Entidades de credito	3.687.172,66	3.504.940,97	2.780.266,32	2.277.209,44	2.277.209,44	1.775.209,64	1.425.983,54	1.014.524,80	672.271,68	194.271,76
Factoring sin recurso	0,00	0,00	0,00	0,00	0,00	0,00	0,00	0,00	0,00	0,00
Deuda con Administraciones públicas (exclusivamente FFEL) (1)	0,00	0,00	0,00	0,00	0,00	0,00	0,00	0,00	0,00	0,00
Otras operaciones de credito	0,00	0,00	0,00	0,00	0,00	0,00	0,00	0,00	0,00	0,00
<b>Total vencimientos</b>	<b>3.687.172,66</b>	<b>3.504.940,97</b>	<b>2.780.266,32</b>	<b>2.277.209,44</b>	<b>2.277.209,44</b>	<b>1.775.209,64</b>	<b>1.425.983,54</b>	<b>1.014.524,80</b>	<b>672.271,68</b>	<b>194.271,76</b>

(1) En las deudas con las Administraciones Públicas únicamente se incluirán los préstamos con el Fondo de Financiación a Entidades Locales, que incluye el Fondo de Impulso Económico, el Fondo de Ordenación y el Fondo en liquidación para la financiación de los Pagos a Proveedores de EELL, en este último tanto si se han instrumentado través de una operación de endeudamiento, como a través de la participación en los tributos del Estado (PTE). Sólo lo cumplimentarán los Ayuntamientos, Diputaciones, Mancomunidades o Consorcios.

En este formulario los datos se envían automáticamente.

VOLVER

IMPRIMIR



## Ejecuciones trimestrales de las Entidades Locales. Trimestre 4 - Ejercicio 2016

Entidad Local: **07-34-000-DD-000** **Diputación Prov. de Palencia** (9015) v.1.1-10.34.251.164

### F1.1.12 - Dotación de plantillas y retribuciones

[VOLVER](#)
[IMPRIMIR](#)

Se cumplimentará un cuadro para cada uno de los sectores de actividad de la Entidad

#### Sectores a considerar (X = con datos)

- X - Administración General de la Entidad Local y resto de sectores
- Policía Local (personal que presta servicios en la Policía Local)
- X - Sector Asistencia social y de dependencia
- Sector Sanitario (personal que presta servicio en las Instituciones del Servicio Nacional de Salud)
- X - Educativo Universitario (personal que presta servicio en las Universidades)
- Educativo no universitario (personal que presta servicio en centros de la docencia no universitaria)
- Administración de Justicia (personal que presta servicio en juzgados y tribunales)

#### Datos de Plantillas y retribuciones de un determinado sector

Administración General de la Entidad Local y resto de sectores ▼

Número total de efectivos **277**

Importe total de Gastos **10749246,45**

#### Modelo para cada sector de actividad

(importe en EUROS)


GRUPO DE PERSONAL	DOTACIÓN DE PLANTILLAS A FIN DE TRIMESTRE VENCIDO	OBLIGACIONES RECONOCIDAS A FIN DE TRIMESTRE VENCIDO (ARTÍCULOS: 10,11,12,13,14,15)					ASISTENCIAS A ÓRGANOS DE GOBIERNO (CAPÍTULO 2)
		BASICAS	COMPLEMENTARIAS	INCENTIVOS AL RENDIMIENTO	PLANES DE PENSIONES	TOTAL RETRIBUCIONES	
Titulares de los Organos de Gobierno	25	513.373,73	0,00	0,00	0,00	513.373,73	264.240,57

Personal Directivo	1	63.258,26	0,00	0,00	0,00	63.258,26	0,00
Personal eventual	7	272.021,58	0,00	0,00	0,00	272.021,58	0,00
Funcionarios de carrera	98	1.522.238,70	2.414.691,25	110.098,56	0,00	4.047.028,51	0,00
Funcionarios interinos	20	261.890,53	415.430,75	18.941,69	0,00	696.262,97	0,00
Funcionarios en prácticas	0	0,00	0,00	0,00	0,00	0,00	0,00
Laboral fijo	41	1.964.496,50	0,00	0,00	0,00	1.964.496,50	0,00
Laboral temporal	74	805.704,36	0,00	0,00	0,00	805.704,36	0,00
Otro personal	11	48.749,99	0,00	0,00	0,00	48.749,99	0,00
<b>Total</b>	<b>277</b>	<b>5.451.733,65</b>	<b>2.830.122,00</b>	<b>129.040,25</b>	<b>0,00</b>	<b>8.410.895,90</b>	<b>264.240,57</b>

**Gastos Comunes sin distribuir por tipos de personal**

<b>RETRIBUCIÓN (ARTÍCULO 16)</b>	<b>OBLIGACIONES RECONOCIDAS NETAS A FIN DE TRIMESTRE VENCIDO</b>
Acción social	155.075,26
Seguridad Social	2.133.467,80
Resto del artículo 16 = Resto de Cuotas, prestaciones y gastos sociales a cargo del empleador	49.807,49
<b>Total gastos comunes</b>	<b>2.338.350,55</b>

**OBSERVACIONES****VOLVER****IMPRIMIR**



## Ejecuciones trimestrales de las Entidades Locales. Trimestre 4 - Ejercicio 2016

Entidad Local: 07-34-000-DD-000

Diputación Prov. de Palencia

(9015) v.1.1-10.34.251.164

**F1.1.B1 Ajustes contemplados en el Informe de Evaluación para relacionar el saldo resultante de Ingresos y Gastos previsto a final de ejercicio con la capacidad o necesidad de financiación calculada conforme a las normas del Sistema Europeo de Cuentas.**

**VOLVER**
**IMPRIMIR**

Importes en euros.

Identificador	Concepto: Estimación del Resultado operaciones no financieras del ejercicio (Cap 1 a 7 de Ingresos - Cap 1 a 7 de Gastos) a final del ejercicio	Importe Ajuste aplicado al saldo presupuestario inicial 2016 (+/-)	Estimación de los ajustes a aplicar a los importes de ingresos y gastos a final del ejercicio.	Observaciones
GR000	Ajuste por recaudacion ingresos Capitulo 1	0,00	0,00	
GR000b	Ajuste por recaudacion ingresos Capitulo 2	0,00	0,00	
GR000c	Ajuste por recaudacion ingresos Capitulo 3	0,00	0,00	
GR001	(+)Ajuste por liquidacion PTE - 2008	116.385,00	116.385,00	
GR002	(+)Ajuste por liquidacion PTE - 2009	462.501,48	462.501,73	
GR002b	(+/-) Ajuste por liquidación PTE de ejercicios distintos a 2008 y 2009	205.178,17	2.082.528,07	
GR006	Intereses	0,00	0,00	
GR006b	Diferencias de cambio	0,00	0,00	
GR015	(+/-) Ajuste por grado de ejecución del gasto	5.689.034,78	0,00	
GR009	Inversiones realizadas por Cuenta de la Corporación Local (2)	0,00	0,00	
GR004	Ingresos por Ventas de Acciones (privatizaciones)	0,00	0,00	
GR003	Dividendos y Participacion en beneficios	0,00	0,00	
GR016	Ingresos obtenidos del presupuesto de la Union Europea	0,00	0,00	
GR017	Operaciones de permuta financiera (SWAPS)	0,00	0,00	
GR018	Operaciones de reintegro y ejecucion de avales	0,00	0,00	
GR012	Aportaciones de Capital	0,00	0,00	
GR013	Asunción y cancelacion de deudas	0,00	0,00	
GR014	Gastos realizados en el ejercicio pendientes de aplicar a presupuesto	0,00	0,00	
GR008	Adquisiciones con pago aplazado	0,00	0,00	


GR008a	Arrendamiento financiero	0,00	0,00
GR008b	Contratos de asociacion publico privada (APPs)	0,00	0,00
GR010	Inversiones realizadas por la corporación local por cuenta de otra Administracion Publica (3)	0,00	0,00
GR019	Prestamos	0,00	0,00
GR020	Devoluciones de ingresos pendientes de aplicar a presupuesto	0,00	0,00
GR021	Consolidación de transferencias Con otras Administraciones Públicas	0,00	0,00
GR99	Otros (1)	0,00	0,00
Total	Total de ajustes a Presupuesto de la Entidad	6.473.099,43	2.661.414,80

Importe del ajuste : cantidad con signo (+) incrementa el saldo presupuestario (incrementa la capacidad de financiacion) (-) disminuye el saldo presupuestario (disminuye la capacidad de financiacion).

- (1) Si se incluye este ajuste, en "Observaciones", se hara una breve explicacion del contenido de este ajuste.  
(2) Ajuste por inversiones realizadas por una entidad no integrada en la Corporacion Local para la entidad local.  
(3) Ajuste por inversiones realizadas por la entidad para una entidad no perteneciente a la Corporacion Local.

VOLVER

IMPRIMIR



## Ejecuciones trimestrales de las Entidades Locales. Trimestre 4 - Ejercicio 2016

Entidad Local: **07-34-000-DD-000****Diputación Prov. de Palencia**

(9015)

v.1.1-10.34.251.164

### Anexo B2: Información para la aplicación de la regla del Gasto

**VOLVER****IMPRIMIR**

Importes en euros.

Concepto	Liquidación Ejercicio 2015	Presupuesto inicial 2016	Estimación Liquidación 2016	Observaciones
Suma de los capítulos 1 a 7 de gastos (2)	55.334.210,49	0,00	56.267.701,44	
AJUSTES Calculo empleos no financieros según el SEC	239.460,20	0,00	-144.878,30	
(-) Enajenación de terrenos y demás inversiones reales	0,00	0,00	0,00	
(+/-) Inversiones realizadas por cuenta de la Corporación Local (6)	0,00	0,00	0,00	
(+/-) Ejecución de Aavales	0,00	0,00	0,00	
(+) Aportaciones de capital	0,00	0,00	0,00	
(+/-) Asunción y cancelación de deudas	0,00	0,00	0,00	
(+/-) Gastos realizados en el ejercicio pendientes de aplicar al presupuesto	239.460,20	0,00	-144.878,30	
(+/-) Pagos a socios privados realizados en el marco de las Asociaciones público privadas	0,00	0,00	0,00	
(+/-) Adquisiciones con pago aplazado	0,00	0,00	0,00	
(+/-) Arrendamiento financiero	0,00	0,00	0,00	
(+) Préstamos	0,00	0,00	0,00	
(-) Mecanismo extraordinario de pago proveedores 2012	0,00	0,00	0,00	
(-) Inversiones realizadas por la Corporación local por cuenta de otra Administración Pública (7)	0,00	0,00	0,00	
(+/-) Ajuste por grado de ejecución del gasto	0,00	0,00	0,00	
(+/-) Otros (Especificar) (5)	0,00	0,00	0,00	
Empleos no financieros terminos SEC excepto intereses de la deuda	55.573.670,69	0,00	56.122.823,14	
(-) Pagos por transferencias (y otras operaciones internas) a otras entidades que integran la Corporación Local (3)	0,00	0,00	0,00	
(+/-) Gasto financiado con fondos finalistas procedentes de la Unión Europea o de otras Administraciones públicas	-7.800.647,55	0,00	-8.840.473,91	
Unión Europea	-87.853,30	0,00	-72.020,00	
Estado	0,00	0,00	-249.593,07	
Comunidad Autónoma	-6.948.396,20	0,00	-7.764.741,61	



Diputaciones	0,00	0,00	0,00
Otras Administraciones Publicas	-764.398,05	0,00	-754.119,23
(-) Transferencias por fondos de los sistemas de financiación (4)	0,00	0,00	0,00
<b>Total de Gasto computable del ejercicio</b>	<b>47.773.023,14</b>	<b>0,00</b>	<b>47.282.349,23</b>

(+/-) Incrementos / disminuciones de recaudación por cambios normativos	0	0
---	---	---

#### Detalle de aumentos/disminuciones permanentes de recaudación por cambios normativos (art 12.4)

Id fila	Breve descripción del cambio normativo	Importe Incr(+)/dismin(-) en Presupuesto inicial 2016	Importe Incr(+)/dismin(-) en Liquidación 2016	Norma(s) que cambian	Aplicación económica	Observaciones
---------	--	---	---	----------------------	----------------------	---------------

(-) Disminución gasto computable por inversiones financieramente sostenibles	-2192438,29
--	-------------

#### Detalle de disminución gasto computable por inversiones financieramente sostenibles (DA6 LO 9/2013)

Id fila	Descripción inversión financieramente sostenible	Aplicación económica	Grupo de Programa de gasto	Estimación de Obligaciones Reconocidas Netas en el ejercicio	Observaciones
0	Importe Total			-2.192.438,29	
1	ENSANCHE Y REFUERZO DE LA PP-2131, TRAMO DE COZUELOS DE OJEDA	61901	453	-161.059,63	
2	URBANIZACION DE LA MARGEN IZQUIERDA DE LA PP-4301	61901	453	-32.911,53	
3	ENSANCHE Y REFUERZO DE LA PP-2223, TRAMO DE VEGA DE BUR A AMAYUELAS DE OJEDA	61901	453	-383.570,17	
4	SEGURIDAD VIAL. REGULACIÓN DE INTERSECCIÓN CON SEMÁFOROS EN EL PP-4105, ACCESO A FASA	61901	453	-66.220,55	
5	MEJORA DE SEGURIDAD VIAL. RENOVACIÓN Y MEJORA DE SEÑALIZACIÓN EN CARRETERAS PROVINCIALES 2016	61901	453	-123.282,00	
6	MEJORA DE SEGURIDAD VIAL. INSTALACIÓN DE BARRERAS DE SEGURIDAD METÁLICAS EN CARRETERAS PROVINCIALES 2016	61901	453	-96.853,36	
7	REFUERZO DE FIRME EN LA PP-1302, DE VALDECAÑAS DE CERRATO A LA P-130	61901	453	-150.719,84	
8	REFUERZO DE FIRME EN LA PP-2291, DE FONTECHA A RESPENDA	61901	453	-143.730,00	
9	REFUERZO DEL FIRME Y MEJORA DE LA TRAVESÍA DE PALACIOS DEL ALCOR EN LA PP-4304	61901	453	-16.890,00	
10	REFUERZO DEL FIRME EN LA PP-6200, TRAMO DE P.K. 1,600 A P.K. 8,200	61901	453	-181.700,48	
12	TRATAMIENTO CON MICROAGLOMERADO EN FRÍO EN LA CARRETERA PP-2132 DE SALINAS DE PISUERGA A LA PP-2131 Y CARRETERA PP-6213 SANTA MARÍA DE MAVE A LA N-611	61901	453	-110.805,00	
13	REFUERZO DEL FIRME CON MEZCLA BITUMINOSA DE LA PP2174 DE VERDEÑA	61901	453	-64.725,89	
15	OBRAS EDIFICIO ESCUELA UNIVERSITARIA DE ENFERMERÍA	632	933	-183.776,37	
22	ADECUACIÓN ESPACIO PLANTA PRIMERA EUE	632	933	-22.000,00	
23	INCORPORACIÓN DE VILLAHERREROS ABASTECIMIENTO DE OSORNO	650	161	-169.757,94	

24 INCORPORACION DE QUINTA DEL PUENTE AL ABASTECIMIENTO MANCOMUNADO VECINDAD DE BURGOS Y BAJO ARLANZA	72301	161	-100.046,95
25 ACONDICIONAMIENTO TRAVESIA QUINTANALUENGOS PP-2128	61901	453	-29.962,87
26 ENSANCHE Y REFUERZO DE LA PP-2233, TRAMO DE PAYO DE OJEDA A QUINTANATELLO	61901	453	-4.089,72
27 ENSANCHE Y REFUERZO EN LA PP-9422 FUENTES DE NAVA A LA P-952	61901	453	-127.874,00
28 REFUERZO DEL FIRME CON MEZCLA BITUMINOSA EN CARRETERA PP-2246 DE LOMA DE CASTREJON A CL626	61901	453	-4.234,66
29 SEGURIDAD VIAL. MEJORA SEÑALIZACIÓN CARRETERAS	61901	453	-3.029,05
30 REPOSICIÓN Y ADECUACIÓN SISTEMAS DE CONTENCIÓN DE VEHÍCULOS	61901	453	-8.234,29
31 SEÑALIZACIÓN HORIZONTAL EN VARIAS CARRETERAS	61901	453	-6.963,99

(1) Del Capitulo 3 de gastos financieros unicamente se agregaran los gastos de emisión, formalización, modificación y cancelación de préstamos, deudas y otras operaciones financieras, así como los gastos por ejecución de avales. Subconceptos (301-311-321-331-357)

(2) Ajuste a efectos de consolidación, hay que descontarlo en la entidad pagadora.

(3) solo aplicable a transferencias del sistema de financiación que realizan Diputaciones Forales del País Vasco a la Comunidad Autónoma, y las que realizan los Cabildos Insulares a los Ayuntamientos Canarios.

(4) Si se incluye este ajuste en "Observaciones" se hará una descripción del ajuste.

(5) Ajuste por inversiones realizadas a través de una encomienda, por una entidad no integrada en la Corporación Local, para la Corporación Local.


(6) Ajuste por inversiones realizadas a través de una encomienda por la corporación local, cuyo destinatario es una entidad no perteneciente a la Corporación local.

(7) Deberán detallarse las inversiones financieramente sostenibles que se ajusten en lo dispuesto en la DA sexta de la LO 9/2013 de control de la deuda comercial, detallando una descripción de las mismas, su aplicación económica, el grupo de programa y los créditos iniciales, una estimación de las obligaciones iniciales reconocidas en el ejercicio.

(1) Deberán detallarse las inversiones financieramente sostenibles que se ajusten en lo dispuesto en la DA sexta de la LO 2/2012 de Estabilidad Presupuestaria y Sostenibilidad Financiera, detallando una descripción de las mismas, su aplicación económica, el grupo de programa y los créditos iniciales y una estimación de las obligaciones iniciales reconocidas en el ejercicio.

**VOLVER**

**IMPRIMIR**



## Ejecuciones trimestrales de las Entidades Locales. Trimestre 4 - Ejercicio 2016

Entidad Local: 07-34-000-DD-000

Diputación Prov. de Palencia

(9015) v.1.1-10.34.251.164

### ANEXO IA1. INTERESES Y RENDIMIENTOS DEVENGADOS EN EL TRIMESTRE (GASTOS)

Importes en euros.

	OBLIGACIONES RECONOCIDAS NETAS	INTERESES DEVENGADOS
1. Intereses de deuda pública (conceptos 300 y 320)	0,00	0,00
2. Intereses de préstamos y otras operaciones financieras (conceptos 310 y 330)	140.068,93	163.466,63
3. Intereses de depósitos, fianzas (conceptos 340 y 341)	0,00	0,00
4. Otros intereses (conceptos 352, 357, 358)	2.644,90	2.644,90
5. Operaciones de intercambio financiero (concepto 353)	0,00	0,00
6. Gastos de formalización, emisión, modificación y cancelación (conceptos 301, 311, 321, 331)	0,00	
7. Diferencias de cambio (conceptos 322 y 332)	0,00	
8. Otros gastos financieros (conceptos 309, 319, 329, 339 y 359)	652,57	
<b>TOTAL</b>	<b>143.366,40</b>	<b>166.111,53</b>


En la columna Obligaciones reconocidas netas se consignará el importe que figure en la columna OBLIGACIONES RECONOCIDAS NETAS incluyendo en cada apartado los conceptos indicados.

En la columna de Intereses devengados se consignará para los apartados 1 a 5 el importe que figure en la columna OBLIGACIONES RECONOCIDAS NETAS más los "intereses diferidos" (intereses devengados y no vencidos) y menos los "intereses anticipados" (intereses contabilizados en el ejercicio y que corresponden, por aplicación del principio de devengo, al ejercicio siguiente). El resto de apartados 6 a 8 no se consignará.

En la primera columna (obligaciones reconocidas) los gastos por intereses se consignarán en las casillas números del 1 al 5, sin incluir los gastos de formalización de deudas que puedan darse en las diferentes operaciones financieras y que serán consignados íntegramente en la casilla número 6; ni tampoco las diferencias de cambio que puedan tener lugar en las operaciones de deuda del exterior a largo plazo y de créditos del exterior, las cuales deberán registrarse íntegramente en la casilla número 7.

VOLVER

IMPRIMIR



## Ejecuciones trimestrales de las Entidades Locales. Trimestre 4 - Ejercicio 2016

Entidad Local: **07-34-000-DD-000** **Diputación Prov. de Palencia** (9015) v.1.1-10.34.251.164

### ANEXO IA3. INTERESES DE OPERACIONES CON OTRAS ADMINISTRACIONES PÚBLICAS

Unidades: euros

INTERESES A FAVOR DE OTRAS ADMINISTRACIONES PÚBLICAS		
EJERCICIO 2016	OBLIGACIONES RECONOCIDAS NETAS	INTERESES DEVENGADOS
Al Estado y sus Organismos	0,00	0,00
A la Seguridad Social	0,00	0,00
A las Comunidades Autónomas	2.644,90	0,00
A otras Corporaciones Locales	0,00	0,00
Resto	0,00	0,00
	<b>2.644,90</b>	<b>0,00</b>

Se consignará en este cuadro la parte del capítulo de gastos financieros que corresponda a intereses a favor de otras Administraciones Públicas (al Estado y sus Organismos, a la Seguridad Social, a las Comunidades Autónomas, a otras Corporaciones Locales y a otros entes incluidos en el artículo 2.1 de la Ley Orgánica 2/2012 de Estabilidad Presupuestaria y Sostenibilidad Financiera)

En la columna de **intereses devengados** se consignará el importe que figure en la columna de OBLIGACIONES RECONOCIDAS NETAS más los importes diferidos (intereses devengados y no vencidos) y menos los intereses anticipados (intereses contabilizados en el ejercicio y que corresponden por aplicación del principio de devengo, al ejercicio siguiente).

Unidades: euros

INTERESES DE OTRAS ADMINISTRACIONES PÚBLICAS		
EJERCICIO 2016	DERECHOS RECONOCIDOS NETOS	INTERESES DEVENGADOS
Del Estado y sus Organismos	0,00	0,00
De la Seguridad Social	0,00	0,00
De las Comunidades Autónomas	0,00	0,00
De otras Corporaciones Locales	1.131,65	0,00

Resto	0,00	0,00
	<b>1.131,65</b>	<b>0,00</b>


Se considerará en este cuadro la parte del capítulo de ingresos patrimoniales que corresponda a intereses de otras Administraciones Públicas (del Estado y sus Organismos, de la seguridad social, de las Comunidades Autónomas, de otras Corporaciones Locales y de otros entes incluidos en el artículo 2.1 de la Ley Orgánica 2/2012 de Estabilidad Presupuestaria y Sostenibilidad Financiera)

En la columna de **intereses devengados** se considerará el importe que figure en la columna DERECHOS RECONOCIDOS NETOS más los "intereses diferidos" (intereses devengados cuya liquidación se producirá en un ejercicio posterior) y menos los "intereses anticipados" (intereses contabilizados en el ejercicio y que corresponden, por aplicación del principio de devengo, al ejercicio siguiente).

Los datos se envían automáticamente

VOLVER

IMPRIMIR



## Ejecuciones trimestrales de las Entidades Locales. Trimestre 4 - Ejercicio 2016

Entidad Local: 07-34-000-DD-000

Diputación Prov. de Palencia

(9015) v.1.1-10.34.251.164

### ANEXO IA5. FLUJOS INTERNOS

Obligaciones Reconocidas por la Entidad Local a favor de unidades del sector público

Importes en euros.

ENTIDADES RECEPTORAS	NIF	CAPITULO 1	CAPITULO 2	CAPITULO 4	CAPITULO 6	CAPITULO 7	CAPITULO 8
AGUAS DE LAS CUENCAS DE ESPAÑA, S.A.	A50736784	0,00	0,00	0,00	0,00	100.046,95	0,00
AYUNTAMIENTO DE ANTIGUEDAD	P3401200E	0,00	0,00	6.875,00	0,00	55.206,50	0,00
AYUNTAMIENTO DE PARAMO DE BOEDO	P3412200B	0,00	0,00	1.360,24	0,00	33.265,24	0,00
AYUNTAMIENTO DE PAREDES DE NAVA	P3412300J	0,00	400,33	161.821,91	0,00	204.085,64	0,00
AYUNTAMIENTO DE PAYO DE OJEDA	P3412400H	0,00	0,00	2.877,00	0,00	1.932,41	0,00
AYUNTAMIENTO DE PEDRAZA DE CAMPOS	P3412500E	0,00	0,00	3.348,77	0,00	13.745,72	0,00
AYUNTAMIENTO DE PEDROSA DE LA VEGA	P3412600C	0,00	569,36	5.158,33	0,00	49.390,94	0,00
AYUNTAMIENTO DE PERALES	P3412700A	0,00	0,00	4.586,00	0,00	2.885,09	0,00
AYUNTAMIENTO DE PINA DE CAMPOS	P3413000E	0,00	118,94	7.370,00	0,00	19.211,36	0,00
AYUNTAMIENTO DE PINO DEL RIO	P3412900G	0,00	0,00	4.713,95	0,00	24.265,90	0,00
AYUNTAMIENTO DE POBLACION DE ARROYO	P3413100C	0,00	0,00	4.086,00	0,00	4.186,17	0,00
AYUNTAMIENTO DE POBLACION DE CAMPOS	P3413200A	0,00	0,00	3.786,00	0,00	29.423,88	0,00
AYUNTAMIENTO DE ARCONADA	P3401500H	0,00	0,00	2.952,00	0,00	39.208,81	0,00
AYUNTAMIENTO DE POBLACION DE CERRATO	P3413300I	0,00	0,00	4.732,59	0,00	19.052,19	0,00
AYUNTAMIENTO DE POLENTINOS	P3413400G	0,00	0,00	2.877,00	0,00	17.185,70	0,00
AYUNTAMIENTO DE POMAR DE VALDIVIA	P3413500D	0,00	0,00	20.742,07	0,00	130.194,33	0,00
AYUNTAMIENTO DE POZA DE LA VEGA	P3413600B	0,00	0,00	4.995,00	0,00	17.434,20	0,00
AYUNTAMIENTO DE POZO DE URAMA	P3413700J	0,00	0,00	3.327,00	0,00	10.649,00	0,00
AYUNTAMIENTO DE PRADANOS DE OJEDA	P3413900F	0,00	0,00	3.711,00	0,00	7.264,74	0,00
AYUNTAMIENTO DE QUINTANA DEL PUENTE	P3414100B	0,00	130,72	7.878,00	0,00	70.947,42	0,00
AYUNTAMIENTO DE QUINTANILLA DE ONSONA	P3414300H	0,00	0,00	7.700,00	0,00	26.819,32	0,00
AYUNTAMIENTO DE REINOSO DE CERRATO	P3414600A	0,00	0,00	4.285,20	0,00	16.231,95	0,00
AYUNTAMIENTO DE RENEDO DE LA VEGA	P3414700I	0,00	98,04	10.780,66	0,00	34.554,94	0,00
AYUNTAMIENTO DE ASTUDILLO	P3401700D	0,00	305,52	79.360,97	0,00	23.090,58	0,00



AYUNTAMIENTO DE REQUENA DE CAMPOS	P3414900E	0,00	0,00	3.670,25	0,00	24.308,84	0,00
AYUNTAMIENTO DE RESPENDE DE LA PENA	P3415100A	0,00	0,00	10.375,00	0,00	35.929,22	0,00
AYUNTAMIENTO DE REVENGA DE CAMPOS	P3415200I	0,00	0,00	3.836,00	0,00	22.056,30	0,00
AYUNTAMIENTO DE REVILLA DE COLLAZOS	P3415400E	0,00	107,16	2.877,00	0,00	15.225,08	0,00
AYUNTAMIENTO DE RIBAS DE CAMPOS	P3415500B	0,00	0,00	3.786,00	0,00	933,18	0,00
AYUNTAMIENTO DE RIBEROS DE LA CUEZA	P3415600J	0,00	0,00	3.377,00	0,00	789,90	0,00
AYUNTAMIENTO DE SALDANA	P3415700H	0,00	253,88	149.570,62	0,00	150.075,79	0,00
AYUNTAMIENTO DE SALINAS DE PISUERGA	P3415800F	0,00	0,00	17.321,84	0,00	31.067,21	0,00
AYUNTAMIENTO DE SAN CEBRIAN DE CAMPOS	P3415900D	0,00	711,36	10.861,17	0,00	46.968,29	0,00
AYUNTAMIENTO DE SAN CEBRIAN DE MUDA	P3416000B	0,00	0,00	6.008,04	0,00	28.938,24	0,00
AYUNTAMIENTO DE AUTILLA DEL PINO	P3401800B	0,00	212,42	10.670,25	0,00	500,00	0,00
AYUNTAMIENTO DE SAN CRISTOBAL DE BOEDO	P3416100J	0,00	0,00	2.774,25	0,00	13.063,50	0,00
AYUNTAMIENTO DE SAN MAMES DE CAMPOS	P3416300F	0,00	0,00	3.385,20	0,00	16.484,20	0,00
AYUNTAMIENTO DE SAN ROMAN DE LA CUBA	P3416500A	0,00	0,00	3.327,00	0,00	2.500,68	0,00
AYUNTAMIENTO DE SANTA CECILIA DEL ALCOR	P3416700G	0,00	0,00	4.211,00	0,00	13.904,60	0,00
AYUNTAMIENTO DE SANTA CRUZ DE BOEDO	P3416800E	0,00	0,00	3.786,00	0,00	18.941,90	0,00
AYUNTAMIENTO DE SANTERVAS DE LA VEGA	P3416900C	0,00	0,00	17.460,28	0,00	44.033,45	0,00
AYUNTAMIENTO DE SANTIBANEZ DE ECLA	P3417000A	0,00	0,00	4.048,55	0,00	2.499,64	0,00
AYUNTAMIENTO DE SANTIBANEZ DE LA PENA	P3417100I	0,00	217,74	18.438,20	0,00	126.522,34	0,00
AYUNTAMIENTO DE SANTOYO	P3417400C	0,00	0,00	12.473,72	0,00	2.456,25	0,00
AYUNTAMIENTO DE SOTO DE CERRATO	P3417700F	0,00	0,00	4.711,00	0,00	18.076,65	0,00
AYUNTAMIENTO DE AUTILLO DE CAMPOS	P3401900J	0,00	152,76	9.187,28	0,00	3.550,00	0,00
AYUNTAMIENTO DE SOTOBANADO Y PRIORATO	P3417600H	0,00	99,56	4.694,61	0,00	400,00	0,00
AYUNTAMIENTO DE TABANERA DE CERRATO	P3417800D	0,00	0,00	7.445,50	0,00	30.773,82	0,00
AYUNTAMIENTO DE TABANERA DE VALDAVIA	P3417900B	0,00	0,00	3.164,20	0,00	12.757,26	0,00
AYUNTAMIENTO DE TAMARA DE CAMPOS	P3418000J	0,00	0,00	4.902,00	0,00	17.222,98	0,00


Página 1 de 6: siguiente &gt; | ultima &gt;&gt;

En este cuestionario se deben especificar las obligaciones reconocidas netas por la Entidad Local a favor de las distintas unidades integrantes del sector público (Local, Autonómico o Estatal) por los distintos capítulos presupuestarios indicados. Por tanto, se debe especificar el desglose de las obligaciones reconocidas netas a favor de los organismos, entes y empresas públicas dependientes de la propia Entidad Local, así como a favor de unidades públicas dependientes de otras administraciones (ya se trate de organismos, entes y empresas públicas). Asimismo, se deben especificar las obligaciones reconocidas netas a favor de Fundaciones y de Consorcios en los que participe la Entidad Local.

VOLVER

IMPRIMIR





## Ejecuciones trimestrales de las Entidades Locales. Trimestre 4 - Ejercicio 2016

Entidad Local: 07-34-000-DD-000

Diputación Prov. de Palencia

(9015) v.1.1-10.34.251.164

### Anexo IB1 - Ingresos derivados de ventas de acciones o participaciones en cualquier tipo de sociedad

(Importes en EUROS)

	DERECHOS RECONOCIDOS NETOS	RECAUDACIÓN NETA
(1) Contabilizados en capítulos 1 a 7 de ingresos no financieros	0,00	0,00
(2) Contabilizados en capítulo 8 de ingresos, (enajenación de acciones)	159.823,09	159.823,09
<b>(3 = 1+2) Ingresos totales derivados de ventas de acciones o participaciones</b>	<b>159.823,09</b>	<b>159.823,09</b>

Los datos se envían automáticamente

VOLVER

IMPRIMIR



## Ejecuciones trimestrales de las Entidades Locales. Trimestre 4 - Ejercicio 2016

**Entidad Local:** 07-34-000-DD-000

**Diputación Prov. de Palencia**

(9015)

v.1.1-10.34.251.164

### Anexo IB5: Movimientos de la cuenta 'Acreedores por operaciones pendientes de aplicar a presupuesto'

Unidades: euros

DESCRIPCIÓN	PARTIDA PRESUPUESTARIA	IMPORTE	PAGADO
ABC, NORTE, DIARIO PALENTINO, SÁB	11.91201.220	244,00	0,00
LA MAÑANA EN COPE EN CASTILLA Y	11.92400.22602	2.200,00	0,00
CONSUMO GAS PALACIO	16.92000.22102	3.820,55	0,00
AGUA LEBANZA 33CL PETX24	16.92000.22199	118,80	0,00
13 HORAS SOBRE PRESIDENCIA	16.92000.22201	8,71	0,00
PRESENTACIÓN, ANOT EMBARGO, NO	23.93402.226	98,18	0,00
SACO DE CEMENTO GRIS, PALET MAD	32.45300.210	203,96	0,00
CASQUILLO, GOMA LUNA PUERTA HOF	32.45000.213	866,70	0,00
ITV VEHÍCULO MATRÍCULA P-3148-K	32.45000.214	41,10	0,00
ITV VEHÍCULO MATRÍCULA 6159-CJP	32.45000.214	41,10	0,00
ITV VEHÍCULO MATRÍCULA 6026-CJP	32.45000.214	41,10	0,00
GO REPSOL ENERGY+	32.45000.22103	390,00	0,00
CONSUMO GAS GRUPOS POLÍTICOS	34.15217.221	89,36	0,00
CONSUMO AGUA, ALCANTARILLADO, C	35.24103.22100	65,81	0,00
BOTELLA AGUA, 18,9L, ENVASES EDIF	35.32604.226	55,83	0,00
CURSO DE MERCANCÍAS PELIGROSA	37.13600.227	890,00	0,00
REPARACIÓN MOTOR BOMBA ALTA PR	37.13600.213	525,83	0,00

MILBEMAX PERRO GRANDE, TECNICO	38.41906.22199	168,67	0,00
GASÓLEO 10E VEHÍCULO MATRÍCULA	38.41901.22103	31,00	0,00
N2 LIQ P SANT CRIOBIO TANQUE	38.41901.22199	3.120,26	0,00
TELEASISTENCIA DOMICILIARIA PROG	43.23107.22711	304,50	0,00
REPARACIÓN ASCENSOR RESIDENCIA	44.23101.212	175,30	0,00
ICOM DATA ROUTER BÁSICO WIFI + B	51.32600.22200	50,82	0,00
CONSUMO AGUA, ALCANTARILLADO C	52.33412.22101	23,98	0,00
CONSERVACIÓN CONTADOR CUOTA S	52.33412.22101	1,51	0,00
13 HORAS, 13 HORAS SOBRE	52.33000.22201	18,75	0,00
SUMINISTRO 4 ROLLOS IMPRESORA T	53.43204.22699	6,05	0,00
13 HORAS, KG ADICIONALES	53.43000.22201	30,08	0,00
CAMPAÑA ANUNCIO ABC OCIO NACIO	53.43202.22602	2.420,00	0,00
SERV ESPECIAL TREN DE LA TAPA MA	53.43202.22612	4.356,00	0,00
TEXTO Y CORRECCIÓN ORTOTIPOGRA	53.43202.22608	968,00	0,00
INSERCIÓN PUBLICIDAD GUÍA DEL VIA	53.43202.22602	4.840,00	0,00
CONEXIÓN A CENTRAL RECEPTORA P	53.43203.226	313,57	0,00
ESPECIAL DÍA DE LA PROVINCIA, SPO	53.43202.226	3.000,00	0,00
MICROESPACIOS PUBLICITARIOS PRO	53.43202.22602	5.687,00	0,00
LA DIPUTACIÓN INFORMA (MICRO DIA	11.92400.22602	1.520,00	0,00
CERTIFICACIONES CARTAS DICIEMBR	16.92000.22201	1.804,84	0,00
GENERACIÓN NOTIFICACIONES EMBA	23.93402.22799	85,55	0,00
CERTIFICACIONES CARTAS DICIEMBR	23.93402.22201	31.541,10	0,00
CERTIFICACIONES CARTAS DICIEMBR	35.32604.22201	562,64	0,00
CERTIFICACIONES CARTAS DICIEMBR	43.23100.22201	582,40	0,00
CERTIFICACIONES CARTAS DICIEMBR	52.33000.22201	357,07	0,00
CALENDARIO SOBREMESA Y PARED, I	53.43202.22608	10.393,90	0,00
MANTENIMIENTO ALFOMBRA MOTEAD	53.43000.227	46,13	0,00
CERTIFICACIONES CARTAS DICIEMBR	53.43000.22201	323,15	0,00
ARRENDAMIENTO LOCAL PUNTO INFO	53.43000.202	363,00	0,00
ARRENDAMIENTO LOCAL PUNTO INFO	53.43000.202	363,00	0,00
SERVICIO VISITAS GUIADAS CUEVA D	53.43201.227	10.760,68	0,00
MANT. CONTENEDORES Y ALFOMBRA	53.43201.227	323,06	0,00



## Ejecuciones trimestrales de las Entidades Locales. Trimestre 4 - Ejercicio 2016

Entidad Local: **07-34-000-DD-000**

Diputación Prov. de Palencia

(9015) v.1.1-10.34.251.164

### Anexo IB5: Movimientos de la cuenta 'Acreedores por operaciones pendientes de aplicar a presupuesto'

Unidades: euros

DESCRIPCIÓN	PARTIDA PRESUPUESTARIA	IMPORTE	PAGADO
MANT. INSTALACIONES SAN TELMO, E	44.23101.212	3.244,77	0,00
MANT. INSTALACIONES SAN TELMO, E	51.32600.212	183,59	0,00
MANT. INSTALACIONES SAN TELMO, E	43.23100.212	68,54	0,00
ACTIVIDADES DESARROLLO PROMOC	53.43202.22612	411,40	0,00
SUMINISTROS PALACIO PROVINCIAL	34.93306.22101	63,80	0,00
FACTURAS 413 A 31.12.2015 PAGADAS		0,00	243.147,73
<b>TOTAL</b>		<b>98.269,43</b>	<b>243.147,73</b>

Página 2 de 2: << primera | < anterior

NOTA: En el Plan General de Contabilidad Pública para la Administración Local esta cuenta es la número 413.

VOLVER

IMPRIMIR

CERTIFICACIONES CARTAS DICIEMBR	61.34000.22201	54,29	0,00
---------------------------------	----------------	-------	------

Página 1 de 2: siguiente > | ultima >>

NOTA: En el Plan General de Contabilidad Pública para la Administración Local esta cuenta es la número 413.

VOLVER

IMPRIMIR



## Ejecuciones trimestrales de las Entidades Locales. Trimestre 4 - Ejercicio 2016

Entidad Local: **07-34-000-DD-000** **Diputación Prov. de Palencia**

(9015)

v.1.1-10.34.251.164

### Anexo IB9: Movimientos de la cuenta "Acreedores por devolución de Ingresos".

Unidades: euros

APLICACIÓN PRESUPUESTARIA	DESCRIPCIÓN	PENDIENTES DE PAGO A 1 DE ENERO	MODIFICACIONES AL SALDO INICIAL Y ANULACIONES	RECONOCIDAS EN EL EJERCICIO	TOTAL DEVOLUCIONES RECONOCIDAS	PRESCRIPCIONES	PAGADAS EN EL EJERCICIO	PENDIENTES DE PAGO A 31 DE DICIEMBRE
10000	IMPUESTO SOBRE LA RENTA DE LAS PERSONAS FÍSICAS	0,00	0,00	4.439,15	4.439,15	0,00	4.439,15	0,00
21001	IMPUESTO SOBRE EL VALOR AÑADIDO	0,00	0,00	128.154,33	128.154,33	0,00	128.154,33	0,00
22000	IMPUESTO SOBRE EL ALCOHOL Y BEBIDAS DERIVADAS	0,00	0,00	772,48	772,48	0,00	772,48	0,00
22001	IMPUESTO SOBRE LA CERVEZA	0,00	0,00	160,98	160,98	0,00	160,98	0,00
22003	IMPUESTO SOBRE LAS LABORES DEL TABACO	0,00	0,00	24.576,80	24.576,80	0,00	24.576,80	0,00
22004	IMPUESTO SOBRE HIDROCARBUROS	0,00	0,00	39.771,85	39.771,85	0,00	39.771,85	0,00
31103	TASA ESTANCIA EN SANATORIOS PSIQUIÁTRICOS	0,00	0,00	902,53	902,53	0,00	902,53	0,00
31109	TASA PRESTACIÓN SERVICIO AYUDA DOMICILIO	0,00	0,00	70.955,32	70.955,32	0,00	70.955,32	0,00
31201	TASA ASISTENCIA ESCUELA UNIVERSITARIA ENFERMERÍA	0,00	0,00	433,92	433,92	0,00	433,92	0,00
32901	TASA BOLETIN OFICIAL DE LA PROVINCIA	0,00	0,00	339,19	339,19	0,00	339,19	0,00
32907	TASA DERECHOS DE EXAMEN	0,00	0,00	21,00	21,00	0,00	21,00	0,00
34201		0,00	0,00	50,00	50,00	0,00	50,00	0,00

	PRECIO PÚBLICO ASISTENCIA A CURSOS							
34301	PRECIO PÚBLICO ACTIVIDADES EN LA NIEVE ESCOLARES	0,00	0,00	240,00	240,00	0,00	240,00	0,00
34303	PRECIO PÚBLICO ACTIVIDADES ESCOLARES TIEMPO LIBRE	0,00	0,00	728,00	728,00	0,00	728,00	0,00
34304	PRECIO PÚBLICO CONVIVENCIAS EN LA NIEVE	0,00	0,00	32.835,00	32.835,00	0,00	32.835,00	0,00
34306	PRECIO PÚBLICO CAMPAMENTO DEPORTIVO	0,00	0,00	460,00	460,00	0,00	460,00	0,00
34308	PRECIO PÚBLICO CAMPAMENTO MULTIAVENTURA	0,00	0,00	510,00	510,00	0,00	510,00	0,00
34309	PRECIO PÚBLICO MONTAÑA ESCOLAR	0,00	0,00	430,00	430,00	0,00	430,00	0,00
38901	REINTEGROS DE PRESUPUESTOS CERRADOS	0,00	0,00	5.100,00	5.100,00	0,00	5.100,00	0,00
42010	FONDO COMPLEMENTARIO DE FINANCIACIÓN	0,00	0,00	2.432.792,80	2.432.792,80	0,00	2.432.792,80	0,00
45062	SUBV. JUNTA CASTILLA Y LEÓN AGRICULTURA Y GANADERÍA	0,00	0,00	19.370,29	19.370,29	0,00	19.370,29	0,00
45086	PACTO LOCAL OTRAS TRANSFERENCIAS PARA GASTOS	0,00	0,00	44.366,93	44.366,93	0,00	44.366,93	0,00
45091	SUBV. JUNTA CASTILLA Y LEÓN EN MATERIA DE INMIGRACIÓN	0,00	0,00	1.358,72	1.358,72	0,00	1.358,72	0,00
45104	SUBV. ECYL PROG. MIXTO FORM. Y EMPLEO DESTINO PALENCIA	0,00	0,00	3.791,91	3.791,91	0,00	3.791,91	0,00
45109	SUBV. ECYL TÉCNICOS DINAMIZACIÓN COFINANCIADO FSE	0,00	0,00	5.773,53	5.773,53	0,00	5.773,53	0,00
45512	DE COMUNIDADES AUTÓNOMAS	0,00	0,00	42.326,83	42.326,83	0,00	42.326,83	0,00
48904	APORT. PARTICULARES MEDICINAS RESIDENCIA MAYORES SAN TELMO	0,00	0,00	935,35	935,35	0,00	935,35	0,00

VOLVER

IMPRIMIR





## Ejecuciones trimestrales de las Entidades Locales. Trimestre 4 - Ejercicio 2016

Entidad Local: 07-34-000-DD-000 Diputación Prov. de Palencia (9015)

v.1.1-10.34.251.164

## ANEXO IB10. INTERESES Y RENDIMIENTOS DEVENGADOS (INGRESOS)

Unidades: euros

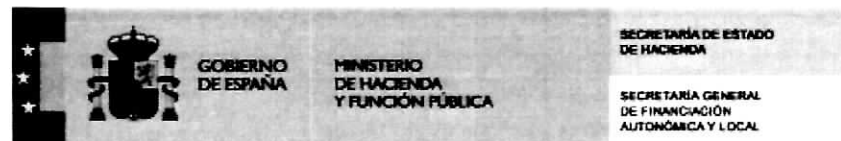
EJERCICIO	DERECHOS RECONOCIDOS NETOS	INTERESES DEVENGADOS
1. Intereses de demora (concepto 393-cuenta 769)	19.332,74	19.332,74
2. Intereses de títulos y valores (artículo 50-cuenta 761)	0,00	0,00
3. Intereses de anticipos y préstamos concedidos (artículo 51-cuentas 762/763)	0,00	0,00
4. Intereses de depósitos (artículo 52-cuenta 769)	105.515,56	105.515,56
<b>TOTAL</b>	<b>124.848,30</b>	<b>124.848,30</b>

En la columna **Derechos reconocidos netos** se consignará el importe que figure en la columna DERECHOS RECONOCIDOS NETOS incluyendo en cada apartado los conceptos o artículos indicados.

En la columna de **Intereses devengados** se consignará el saldo de las cuentas de ingresos correspondientes. En el caso de intereses de demora e intereses de depósitos el importe a consignar será la parte del saldo de la cuenta 769 que corresponda a cada uno de estos ingresos.

VOLVER

IMPRIMIR



## Ejecuciones trimestrales de las Entidades Locales. Trimestre 4 - Ejercicio 2016

Entidad Local: 07-34-000-DD-000

Diputación Prov. de Palencia

(9015) v.1.1-10.34.251.164

### ANEXO IB12: DETALLE DE GASTOS FINANCIADOS CON FONDOS DE LA UNIÓN EUROPEA O DE OTRAS ADMINISTRACIONES PÚBLICAS (GASTOS CON FINANCIACIÓN AFECTADA). Regla de gasto

GASTOS					INGRESOS				
CÓDIGO DEL GASTO (1)	DESCRIPCIÓN DEL GASTO (2)	GASTOS REALIZADOS		APLICACIÓN PRESUPUESTARIA (5)	UE / ADMINISTRACIÓN PÚBLICA QUE FINANCIA EL GASTO (6)	INGRESOS RECIBIDOS DE LA UE O DE OTRAS ADMINISTRACIONES PÚBLICAS (7)		APLICACIÓN PRESUPUESTARIA (8)	
		GASTO DEL AÑO (3)	COEFICIENTE DE FINANCIACIÓN (4)			EJERCICIO	IMPORTE		
2016/SAM	RETRIBUCION	296.031,19	59,54	1392200121	JUNTA DE CASTILLA Y LEON	2.016	176.234,34	45080	Eliminar
2016/SAM	RETRIBUCION	180.134,99	59,54	1392200120	JUNTA DE CASTILLA Y LEON	2.016	107.252,37	45080	Eliminar
2016/CONVEN	CONVENIO CO	4.746,69	34,12	13/92201/48901	AYUNTAMIENTOS	2.016	1.619,77	46201	Eliminar
2015/2/INVER/	OBRAS PAVIM	712.268,06	30,00	311532265001	AYUNTAMIENTOS	2.016	213.680,42	76208	Eliminar
2016/2/PLANE	PAVIMENTACI	599.433,26	30,00	311532265001	AYUNTAMIENTOS	2.016	179.829,98	76201	Eliminar
2015/2/INVER/	ALCANTARILL	79.284,75	20,00	31/16001/65001	AYUNTAMIENTOS	2.016	15.856,95	76208	Eliminar
2016/2/PLANE	ALCANTARILL	151.619,10	20,00	31/16102/65001	AYUNTAMIENTOS	2.016	30.323,82	76201	Eliminar
2015/2/INVER/	ABASTECIMIE	144.209,10	20,00	31/16102/65001	AYUNTAMIENTOS	2.016	28.841,82	76208	Eliminar
2016/2/PLANE	ABASTECIMIE	61.750,00	20,00	31/16102/65002	AYUNTAMIENTOS	2.016	12.350,00	76201	Eliminar
2015/2/INVER/	CEMENTERIOS	0,00	30,00	31/16401/65001	AYUNTAMIENTOS	2.016	0,00	76208	Eliminar
2016/2/PLANE	CEMENTERIOS	14.459,50	30,00	31/16401/65002	AYUNTAMIENTOS	2.016	4.337,85	76201	Eliminar
	CEMENTERIOS	160,06	30,00	31/16401/65003	AYUNTAMIENTOS	2.016	48,01		Eliminar
2015/2/INVER/	ALUMBRADO	14.149,70	20,00	31/16501/65001	AYUNTAMIENTOS	2.016	2.829,94	76208	Eliminar
2016/2/PLANE	ALUMBRADO	151.025,10	20,00	31/16501/65002	AYUNTAMIENTOS	2.016	30.205,02	76201	Eliminar
2016/2/PLANE	OBRAS PARQU	0,00	30,00	31/17101/65002	AYUNTAMIENTOS	2.016	0,00	76201	Eliminar

2015/2/INVER/	INSTALACION	103.478,97	40,00	31/34202/65001	AYUNTAMIENTOS	2.016	41.391,59	76208	Eliminar
2016/2/PLANE	INSTALACION	12.800,00	40,00	31/34202/65002	AYUNTAMIENTOS	2.016	5.120,00	76201	Eliminar
2016/2/PLANE	CAMINOS RUR	0,00	40,00	31/45401/65002	AYUNTAMIENTOS	2.016	0,00	76201	Eliminar
2016/2/PLAN/7	PROYECTOS S	204.510,39	10,00	31/45902/65001	AYUNTAMIENTOS	2.016	20.451,04	76218	Eliminar
2016/ENCUES	RETRIBUCION	92.635,33	0,00	31/92008/120	JUNTA DE CASTILLA Y LE	2.016	8.756,44	45053	Eliminar
2016/2/PLANE	OBRAS CASAS	100.596,83	30,00	31/93302/65002	AYUNTAMIENTOS	2.016	30.179,05	76208	Eliminar
2014/2/INVER/	OBRAS CASAS	2.541,00	30,00	31/93302/65003	AYUNTAMIENTOS	2.016	762,30	76206	Eliminar
2014/2/INVER/	EDIFICIOS USQ	89.219,46	30,00	31/93303/65003	AYUNTAMIENTOS	2.016	26.765,84	76206	Eliminar
2015/2/INVER/	EDIFICIOS USQ	37.312,50	30,00	31/93303/65001	AYUNTAMIENTOS	2.016	11.193,75	76208	Eliminar
2016/2/PLANE	EDIFICIOS USQ	3.956,70	30,00	31/93303/65002	AYUNTAMIENTOS	2.016	1.187,01	76201	Eliminar
2016/3/PROMO	SUBVENCIÓN	394.754,57	100,00	35/24117/46201	JUNTA DE CASTILLA Y LE	2.016	394.754,57	45086	Eliminar
2016/2/MAMB/	CONSTRUCCIÓN	12.018,95	20,00	36/16003/65000	AYUNTAMIENTOS	2.016	2.403,79	76216	Eliminar
2016/3/AGROP	SUBVENCIÓN	11.688,00	62,50	36/16100/46201	JUNTA DE CASTILLA Y LE	2.016	7.305,00	45061	Eliminar
2016/3/AGROP	SUBVENCIÓN	68.640,00	62,50	36/16100/46301	JUNTA DE CASTILLA Y LE	2.016	42.900,00	45061	Eliminar
2016/3/AGROP	SUBVENCIONE	11.880,00	62,50	36/16100/46801	JUNTA DE CASTILLA Y LE	2.016	7.425,00	45061	Eliminar
2015/3/S AGR/	GASTOS DIVER	3.483,47	100,00	38/24120/22699	JUNTA DE CASTILLA Y LE	2.016	3.204,80	45106	Eliminar
2015/3/S AGR/	OTRO PERSON	37.250,39	100,00	38/24120/14301	JUNTA DE CASTILLA Y LE	2.016	34.270,36	45106	Eliminar
2015/3/S AGR/	SEGURIDAD S	4.838,58	100,00	38/24120/16000	JUNTA DE CASTILLA Y LE	2.016	4.451,50	45106	Eliminar
2015/3/AGROP	DESRATIZACI	48.248,56	50,00	38/31102/227	AYUNTAMIENTOS	2.016	24.124,28	46202	Eliminar
2016/3/MAMB/	PERSONAL LA	237.107,52	100,00	36/17223/131	JUNTA DE CASTILLA Y LE	2.016	237.107,52	45101	Eliminar
2016/3/MAMB/	SEGURIDAD S	62.892,48	100,00	36/17223/16000	JUNTA DE CASTILLA Y LE	2.016	62.892,48	45101	Eliminar
2016/PSQUIA	TRABAJOS RE	2.412.216,24	33,27	42/31200/227	JUNTA DE CASTILLA Y LE	2.016	802.736,34	45083	Eliminar
2016/ACUERD	PERSONAL LA	481.993,14	100,00	43/23100/131	JUNTA DE CASTILLA Y LE	2.016	481.993,14	45010	Eliminar
2016/ACUERD	SEGURIDAD S	77.477,86	100,00	43/23100/16000	JUNTA DE CASTILLA Y LE	2.016	77.477,86	45010	Eliminar
2016/ACUERD	SUBVENCIÓN	630.280,00	100,00	43/23104/46201	JUNTA DE CASTILLA Y LE	2.016	630.280,00	45010	Eliminar
2016/ACUERD	SUBVENCIÓN	94.542,00	100,00	43/23104/46301	JUNTA DE CASTILLA Y LE	2.016	94.542,00	45010	Eliminar
2016/ACUERD	RETRIBUCION	31.514,00	100,00	43/23100/120	JUNTA DE CASTILLA Y LE	2.016	31.514,00	45010	Eliminar
2016/SERVICIO		162.091,97	100,00	43/23100/131	JUNTA DE CASTILLA Y LE	2.016	162.091,97	45003	Eliminar
2016/SERVICIO		51.269,03	100,00	43/23100/16000	JUNTA DE CASTILLA Y LE	2.016	51.269,03	45003	Eliminar
2016/3/SSOC/3	SUBVENCIÓN	218.262,00	100,00	43/23100/46201	JUNTA DE CASTILLA Y LE	2.016	218.262,00	45006	Eliminar
2016/3/SSOC/3	SUBVENCIÓN	104.268,00	100,00	43/23104/46301	JUNTA DE CASTILLA Y LE	2.016	104.268,00	45006	Eliminar
2016/3/SSOC/3	PERSONAL LA	23.766,21	100,00	43/23100/131	JUNTA DE CASTILLA Y LE	2.016	31.958,21	45006	Eliminar
2016/3/SSOC/3	SEGURIDAD S	23.766,21	100,00	43/23100/160	JUNTA DE CASTILLA Y LE	2.016	7.747,79	45006	Eliminar
2016/ACUERD	AYUDA A DOM	4.746.297,91	63,51	43/23102/227	JUNTA DE CASTILLA Y LE	2.016	3.014.439,00	45002	Eliminar

2016/3/SSOC/1	PERSONAL LA	12.462,88	63,53	43/23113/131	JUNTA DE CASTILLA Y LE	2.016	7.917,00	45102	Eliminar
---------------	-------------	-----------	-------	--------------	------------------------	-------	----------	-------	----------

Página 1 de 2: siguiente > | última >>

## NOTAS

### Gastos:

- (1) Código del gasto: es el código identificativo que en el sistema contable tenga asignado el gasto.
- (2) Descripción del gasto: se realizará una breve descripción del proyecto del gasto realizado.
- (3) Gasto total del año: se indicará el importe total de las obligaciones reconocidas netas durante el ejercicio correspondientes al proyecto de gasto descrito en la columna anterior.
- (4) Coeficiente de financiación obtenido como cociente entre los ingresos presupuestarios reconocidos y pendientes de reconocer por cada uno de los ingresos afectados a que se refiere este cuestionario y el importe total del gasto presupuestario (realizado y a realizar).
- (5) Aplicación presupuestaria: será la aplicación o aplicaciones presupuestarias de gastos a las que se haya imputado el gasto realizado en el año.


### Ingresos:

- (6) UE/Administración pública que financia el gasto: se indicará si los ingresos proceden de la Unión Europea o de una Administración pública.  
En el caso de que los ingresos provengan de la UE, se señalará el fondo europeo que lo financia. En el caso de que los ingresos afectados procedan de una Administración pública, se indicará el órgano de la Administración o la entidad que lo financia.
- (7) Ingresos recibidos de la UE o de otras Administraciones Públicas: serán los ingresos recibidos hasta el final del ejercicio de referencia del cuestionario, detallados por año, de la UE o de una Administración Pública para financiar los gastos. Los ingresos pueden haberse obtenido en un año distinto al de realización del gasto que financian.
- (8) Aplicación presupuestaria: será la aplicación presupuestaria a la que se hayan imputado los ingresos afectados a la realización de los gastos.

Los datos se envían automáticamente

**VOLVER**

**IMPRIMIR**



## Ejecuciones trimestrales de las Entidades Locales. Trimestre 4 - Ejercicio 2016

Entidad Local: **07-34-000-DD-000** **Diputación Prov. de Palencia** (9015) v.1.1-10.34.251.164

### MEDIDAS ADOPTADAS EN APLICACIÓN DE LA REFORMA APROBADA POR LA LEY DE RACIONALIZACIÓN Y SOSTENIBILIDAD DE LA ADMINISTRACIÓN LOCAL

#### APLICACIÓN Y EFECTOS EN 2014 4º Trimestre Ejercicio 2016

1. ¿Ha dejado de prestar alguna competencia que no es propia ni delegada en aplicación del art. 7.4 LRBRL ?

☐ Sí

☒ No

2. ¿Ha dado la conformidad para la prestación coordinada por la diputación provincial de algún servicio público esencial del art. 26.2 LRBRL?

☐ Sí

☒ No

3. ¿Ha debido aplicar los límites retributivos de los miembros de la corporación local, a los que se refiere el artículo 75.bis LRBRL?

☒ Sí

☐ No

En el caso de que los haya debido aplicar especificar los ahorros para la entidad local

**AHORRO PRODUCIDO  
EN EUROS**

5.809,11

4. ¿Ha aplicado algún límite retributivo al personal al servicio de la entidad local no impuesto por la legislación estatal?

☐ Sí

☒ No

**5. ¿Ha debido limitar el número de cargos públicos con dedicación exclusiva de acuerdo con el art. 75.ter LRBRL?**

☐ Sí

☒ No

**6 ¿Ha aplicado la no exigibilidad de licencias a la que se refiere el art. 84 bis LRBRL?**

☐ Sí

☒ No

**7. ¿Ha debido modificar la forma de gestión de los servicios públicos de acuerdo con el art. 85 LRBRL?**

☐ Sí

☒ No

**8. ¿Ha debido aplicar las limitaciones del número de puestos de trabajo de personal eventual de acuerdo con el art. 104 bis LRBRL?**

☐ Sí

☒ No

**9. ¿Ha reducido el número de entidades dependientes o vinculadas con arreglo a la DA 9ª LRBRL?**

☒ Sí

☐ No

En el caso de que haya aplicado la medida especificar el número de entidades suprimidas y los ahorros para la entidad local

TIPO DE ENTIDAD DEPENDIENTE.	NÚMERO	AHORRO PRODUCIDO EN EUROS
Organismos Autónomos	2	0,00
Sociedades mercantiles	0	0,00
Entidades públicas empresariales	0	0,00
Consortios	0	0,00
Fundaciones	0	0,00
Otros	0	0,00

**10. ¿Ha debido aplicar los límites retributivos establecidos para los contratos mercantiles y de alta dirección del sector público en la DA 12ª LRBRL?**

☐ Sí

☒ No

**11. ¿Ha debido aplicar los límites del número máximo de miembros de los órganos de gobierno de entidades que integran el sector público de acuerdo con la DA 12ª LRBRL?**

☐ Sí

☐ No

**12. ¿Ha aprobado la gestión integrada de servicios públicos conjuntamente con otros municipios?**

☐ Sí

☐ No

**VOLVER**

**IMPRIMIR**





## Ejecuciones trimestrales de las Entidades Locales. Trimestre 4 - Ejercicio 2016

Entidad Local: **07-34-000-DD-000** **Diputación Prov. de Palencia** (9015) v.1.1-10,34,251,164

### F.3.0 Datos generales del Informe actualizado de Evaluación Corporación 4º Trimestre Ejercicio 2016

¿Tiene la Corporación aprobado un Plan Económico Financiero, según la LO 2/2012 de Estabilidad Presupuestaria y Sostenibilidad Financiera (artículo 21), con vigencia en el ejercicio 2016?

☐ SI  
☒ NO

Fecha aprobación del Pleno :  (dd/mm/yyyy)

Órgano de tutela :

Fecha aprobación Órgano tutela :  (dd/mm/yyyy)

Fecha inicio Plan :  (dd/mm/yyyy)

Fecha fin del Plan :  (dd/mm/yyyy)

¿Qué objetivos están contemplados en el Plan Económico Financiero aprobado para el ejercicio 2016?

Capacidad/Necesidad de financiación (en términos SEC) :  (en €)

Límite máximo de gasto (Regla del Gasto) :  (en €)

Nivel de Deuda viva (formalizada) / ingresos corrientes :  %

Observaciones de la Intervención:



## Ejecuciones trimestrales de las Entidades Locales. Trimestre 4 - Ejercicio 2016

Entidad Local: **07-34-000-DD-000** **Diputación Prov. de Palencia** (9015) v.1.1-10.34.251.164

### F.3.2 Informe actualizado Evaluación - Resultado Estabilidad Presupuestaria Grupo Administración Pública

(En el caso de que la Entidad este sometida a Contabilidad Empresarial el Ingreso y Gasto no Financiero ya es directamente el computable a efectos del Sistema Europeo de Cuentas)  
- no aplican ajustes

Entidad	Ingreso no financiero	Gasto no financiero	Ajustes propia Entidad	Ajustes por operaciones internas	Capac./Nec. Financ. Entidad
07-34-000-DD-000 Diputación Prov. de Palencia	57.589.609,21	56.411.067,84	2.661.414,80	0,00	3.839.956,17
Capacidad/Necesidad Financiación de la Corporación Local					3.839.956,17
LA CORPORACIÓN LOCAL CUMPLE CON EL OBJETIVO DE ESTABILIDAD PRESUPUESTARIA					

Observaciones y/o consideraciones al Cumplimiento/Incumplimiento del Objetivo de Estabilidad Presupuestaria del Grupo de Entidades que están dentro del Sector Administraciones Públicas de la Corporación Local



Situación de la entrega: Cumplida obligación



## Ejecuciones trimestrales de las Entidades Locales. Trimestre 4 - Ejercicio 2016

Entidad Local: **07-34-000-DD-000** **Diputación Prov. de Palencia** (9015) v.1.1-10.34.251.164


### F.3.3 Informe actualizado de cumplimiento de la Regla del Gasto 4º Trimestre Ejercicio 2016

Entidad	Gasto computable Liq. 2015 sin IFS (GC2015) (1)	Gasto inversiones financieramente sostenibles (2015) (11)	(2)= ((1)-(11))* (1+TRCPIB)	Aumentos/ disminuciones (art. 12.4) Pto.Act. 2016 (IncNorm2016) (3)	Gasto inversiones financieramente sostenibles (2016) (4)	Límite de la Regla Gasto (5)=(2)+(3)	Gasto computable Liquidación 2016 (GC2016) (6)
07-34-000-DD-000 Diputación Prov. de Palencia	47.773.023,14	-2.821.360,05	45.760.793,03	0,00	2.192.438,29	45.760.793,03	45.089.910,94
<b>Total de gasto computable</b>	<b>47.773.023,14</b>	<b>-2.821.360,00</b>	<b>45.760.793,03</b>	<b>0,00</b>	<b>2.192.438,29</b>	<b>45.760.793,03</b>	<b>45.089.910,94</b>

Diferencia entre el "Límite de la Regla del Gasto" y el "Gasto computable Liq.2016" (GC2016) (5)-(6) **670.882,09**  
% incremento gasto computable 2016 s/ 2015 **-5,62**

**LA CORPORACIÓN CUMPLE CON EL OBJETIVO DE LA REGLA DEL GASTO de acuerdo con LO 2/2012. Esta valoración es sin perjuicio del cumplimiento o incumplimiento establecido en el Plan Económico Financiero (PEF)**

Observaciones y/o consideraciones al Cumplimiento/Incumplimiento del Objetivo de Estabilidad Presupuestaria del Grupo de Entidades que están dentro del Sector Administraciones Públicas de la Corporación Local



Situación de la entrega: Cumplida obligación

## Notas:

- (1) (GC2015) Gasto computable en la liquidación del presupuesto del ejercicio 2015 (no se han restado las IFS 2015). Se toma de los formularios F.1.1.B2 o F.1.2.B2 de de 4T\_2016.
- (11) Importe de las Inversiones financieramente sostenibles L-2015 que disminuyen el gasto computable 2015. Se toma de los formularios F.1.1.B2 o F.1.2.B2 de L-2015.
- (2) (TRCPIB) Tasa de referencia de crecimiento del Producto Interior Bruto (para el ejercicio 2016 es el 1,8%).
- (3) (IncNorm2016) Aumentos/disminuciones permanentes de recaudación por cambios normativos en la Estimación de Previsiones definitivas final del ejercicio 2015.
- (4) Importe de las Inversiones financieramente sostenibles L-2016 que disminuyen el gasto computable 2016.
- (6) (GC2016) Gasto computable en la Liquidación del ejercicio 2016 (en aplicación de la DA 6ª de la LO 2/2012 se elimina el valor absoluto de las Inversiones Financieramente sostenibles del GC2016).

VOLVERIMPRIMIR



## Ejecuciones trimestrales de las Entidades Locales. Trimestre 4 - Ejercicio 2016

Entidad Local: **07-34-000-DD-000** **Diputación Prov. de Palencia** (9015) v.1.1-10.34.251.164

### F.3.4 Informe del nivel de deuda viva al final del periodo actualizado

Entidad	Deuda a corto plazo	Emisiones de deuda	Operaciones con Entidades de crédito	Deuda viva al final del período					Total Deuda viva al final del período
				Factoring sin recurso	Avales ejecutados - reintegrados	Otras operaciones de crédito	Con Administraciones Públicas (1) (FFEL)		
07-34-000-DD-000 Diputación Prov. de Palencia	0,00	0,00	20.284.240,91	0,00	0,00	0,00	0,00	20.284.240,91	
<b>Total Corporación Local</b>	<b>0,00</b>	<b>0,00</b>	<b>20.284.240,91</b>	<b>0,00</b>	<b>0,00</b>	<b>0,00</b>	<b>0,00</b>	<b>20.284.240,91</b>	

Nivel Deuda Viva **20.284.240,91**

Observaciones y/o consideraciones al Nivel de Deuda previsto al final del periodo de la Corporación Local:

(1) En las deudas con las Administraciones Públicas únicamente se incluirán los préstamos con el Fondo de Financiación a Entidades Locales, que incluye el Fondo de Impulso Económico, el Fondo de Ordenación y el Fondo en liquidación para la financiación de los Pagos a Proveedores de EELL, en este último tanto si se han instrumentado través de una operación de endeudamiento, como a través de la participación en los tributos del Estado (PTE). Sólo lo cumplimentarán los Ayuntamientos, Diputaciones, Mancomunidades o Consorcios.