

CUENTAS ANUALES

DIPUTACIÓN PROVINCIAL DE PALENCIA

EJERCICIO 2015

MEMORIA

MEMORIA DEL EJERCICIO 2015

1. ORGANIZACIÓN Y ACTIVIDAD.

La Provincia de Palencia tiene una población según el padrón obtenido a 1 de enero de 2015 de 166.035 habitantes, siendo su superficie de 8.064 Km cuadrados, lo cual supone una densidad de población de 20,59 habitantes por Km. cuadrado.

La provincia está dentro de la Comunidad Autónoma de Castilla y León, siendo su principal sector de actividad el agrario. La provincia cuenta con 191 municipios, 226 entidades locales de ámbito territorial inferior al municipio, 27 Mancomunidades y 6 Mancomunidades interprovinciales.

La Corporación Provincial está constituida por 25 Diputados.

La Diputación Provincial está organizada en las siguientes Áreas y Servicios a efectos de delegaciones:

1.- ÁREA DE HACIENDA Y ASUNTOS GENERALES

Delegado de Área: D. Javier San Millán Merino.

Comprende las acciones relativas a las materias siguientes:

- Hacienda
- Recaudación y Gestión Tributaria
- Presidencia
- Personal
- Organización
- Régimen Interior
- Transparencia y Participación Ciudadana
- Contratación
- Administración del Patrimonio Provincial

- Boletín O. de la Provincia e Imprenta Provincial
- Informática y Administración Electrónica

2.- ÁREA DE ACCION TERRITORIAL

Delegado de Área: D. Urbano Alonso Cagigal.

Comprende las acciones relativas a las materias siguientes:

- Asistencia a Municipios
- Desarrollo Provincial y Planificación del Territorio
- Fomento
- Protección Civil y Extinción de Incendios
- Nuevas Tecnologías en el Territorio
- Infraestructuras provinciales
- Arquitectura
- Vías y Obras
- Parque Móvil de Maquinaria
- Industria
- Planes Provinciales de Obras y Servicios
- Seguridad y salud en los contratos de obras

3.- ÁREA DE PROMOCIÓN ECONÓMICA, EMPLEO, AGRICULTURA Y TURISMO

Delegado de Área: D. Luis Antonio Calderón Nájera.

Comprende las acciones relativas a las materias siguientes:

- Empleo y Promoción Económica
- Turismo
- Cooperación Interterritorial y Asuntos Europeos

- Agricultura, Ganadería y Desarrollo Rural
- Medio Ambiente

4.- ÁREA DE SERVICIOS SOCIALES, JUVENTUD E IGUALDAD

Delegada de Área: D^a María José de la Fuente Fombellida.

Comprende las acciones relativas a las materias siguientes:

- Servicios Sociales
- Inmigración y Cooperación al Desarrollo
- Consumo
- Mujer
- Familia
- Infancia
- Igualdad de Oportunidades
- Juventud
- Escuela Universitaria de Enfermería
- Residencia de Mayores “San Telmo”

5.- ÁREA DE CULTURA Y DEPORTE

Delegada de Área: D^a Carmen Fernández Caballero.

Comprende las acciones relativas a las materias siguientes:

- Cultura
- Museos y Villas Romanas

- Publicaciones culturales

- Archivos
- Deporte, Ocio y Tiempo Libre
- Plaza de Toros

Los datos de personal resultantes de la plantilla aprobada para el 2015 en sesión plenaria de 19 de diciembre de 2014 son los siguientes:

• Personal funcionario:	196	
- Propiedad:	136	
- Vacantes:	60	
- Interino:	20	
• Personal laboral:	154	
- Fijo:	97	
- Vacantes:	57	
- Interino:	31	
• Personal eventual:	9	
TOTAL GENERAL		359

La Diputación de Palencia contaba en 2011 con dos Organismos Autónomos de carácter administrativo: La Fundación Provincial para la Promoción Deportiva y el Patronato Provincial de Turismo. Sin embargo, el Pleno de la Diputación de 25 de octubre de 2012 aprobó la extinción del Patronato Provincial de Turismo con efectos de 1 de enero de 2013. Asimismo la Diputación en sesión plenaria de 30 de octubre de 2014 ha aprobado la extinción de la Fundación Provincial para la Promoción Deportiva con efectos de 1 de enero de 2015.

Asimismo, la Diputación forma parte de dos Consorcios: El Consorcio para la Gestión Turística del Canal de Castilla y el Consorcio Provincial para la Gestión Medioambiental y tratamiento de residuos sólidos urbanos en la provincia de Palencia. Ambos se encuentran adscritos a la Diputación de Palencia.

En el Consorcio para la Gestión Turística del Canal de Castilla participa junto a las Diputaciones de Valladolid y Burgos. Dicho Consorcio fue creado para gestionar el Plan de Excelencia Turística para el Canal de Castilla.

Según el Artículo quinto de sus Estatutos aprobados por el Pleno de la Diputación en sesión plenaria de 29 de junio de 2005 y modificados por acuerdo de la Junta General de 2 de diciembre de 2014, los fines del Consorcio son los siguientes:

“a- El desarrollo y ejecución material de las actuaciones y actividades previstas en el Plan de Excelencia Turística del Canal de Castilla que sean aprobadas por la Comisión de Seguimiento del Plan de Excelencia Turística o en su caso por las Instituciones firmantes de aquel.

b- La planificación, el establecimiento, la gestión y promoción de servicios e infraestructuras de uso turístico en el Canal de Castilla y su entorno.”

La participación de la Diputación en los gastos del Consorcio es de un 44,44 %.

El Consorcio Provincial para la Gestión Medioambiental y tratamiento de residuos sólidos urbanos en la provincia de Palencia se constituye entre el Ayuntamiento de Palencia y la Diputación. Constituye su objeto *“la gestión directa o indirecta de los servicios municipales de tratamiento de residuos sólidos urbanos, en orden a la protección del medio ambiente y en su caso, aprovechamiento de los mismos, mediante la adecuada recuperación.”* La Diputación participa en un 52,50%.

Así se recoge en sus Estatutos aprobados por el Pleno de la Diputación el 21 de diciembre de 2007, y modificados en sesión celebrada por el Consejo de Administración el 24 de octubre de 2014.

En el año 2015 se realizaron a favor de los Consorcios las siguientes aportaciones en concepto de transferencias corrientes:

	APLICACIÓN	IMPORTE
CONSORCIO RESIDUOS	36.16210.46701	75.198,00

CONSORCIO CANAL	53.43207.467.01	13.000,00
TOTAL		88.198,00

Asimismo la Diputación participa en las siguientes Asociaciones y Federaciones:

- Federación Española de Municipios y Provincias.
- Federación Regional de Municipios y Provincias de Castilla y León.
- Asociación "Red de Cooperación Villas Romanas de Hispania"
- Asociación Española de Municipios de Montaña.

Es patrona de las siguientes entidades:

- Fundación Santa M^a La Real.
- Patronato de la UNED.
- Fundación Díaz Caneja.
- Fundación Trinidad Arroyo.

Asimismo forma parte de las siguientes Comisiones:

- Comisión técnica y de seguimiento de la Casa de Acogida para Mujeres Víctimas de Violencia Doméstica o Abandono Familiar según Convenio entre el Ayuntamiento de Palencia y la Diputación.
- Consejo Provincial de la Mujer.
- Consejo Provincial de Personas con Discapacidad.
- Comisión socio-sanitaria de Atención Primaria y Servicios Sociales.
- Comisión de distribución de alimentos de la Comunidad Europea.
- Comisión de seguimiento del Acuerdo Marco de cofinanciación de Servicios Sociales y Prestaciones Sociales. Gerencia territorial de S. Sociales y Diputación.

- Consejo Provincial de Atención y Protección a la Infancia.
- Comisión Mixta según Convenio suscrito entre la Consejería de Familia e Igualdad de Oportunidades y Diputación para el desarrollo del programa "Crecemos".
- Comisión Mixta según Convenio entre Diputación y los municipios de la provincia de Palencia que llevan a cabo el programa "CRECEMOS".

La Diputación participa asimismo en Iberaval, S.G.R. inscrita en el Registro especial del Banco de España con el número 9846. Sus participaciones asciende en capital nominal a 150.000 , Capital desembolsado 90.152 y Capital no desembolsado 59.848

Las principales fuentes de financiación de la entidad son las siguientes, teniendo en cuenta los derechos reconocidos netos en el ejercicio 2015:

a) Ingresos ordinarios:	58.910.446,84 EUR.	(96,49%)
Tributos propios	5.934.764,33 EUR.	(9,72%)
- Recargo IAE	1.560.942,99 EUR.	
- Tasas	4.068.962,24 EUR.	
- Contribuc. Esp.	304.859,10 EUR.	
Precios públicos	2.431.119,82 EUR.	(3,98%)
Tributos cedidos	3.835.695,92 EUR	(6,28%)
Fondo complementario	36.443.376,84 EUR.	(59,69%)
Subvenciones corrientes finalistas	8.453.426,68 EUR.	(13,85%)

Ingresos patrimoniales	320.725,75 EUR.	(0,53%)
Otros ingresos corrientes	1.491.337,50 EUR.	(2,44%)
b) Ingresos por operaciones de capital:	2.140.390,01 EUR.	(3,51 %)
Enajenación de Inversiones Reales	119.471,72 EUR.	(0,20 %)
Transferencias de capital	1.373.129,16 EUR.	(2,25%)
Reembolso de Activos financieros	197.789,13 EUR.	(0,32%)
Préstamos	450.000,00 EUR.	(0,74%)
TOTAL	61.050.836,85 EUR.	

De los ingresos ordinarios se ha destinado un 66,09% (38.932.650,05 EUR.) a satisfacer los gastos ordinarios no financieros del ejercicio, otro 0,47% a satisfacer los gastos financieros (278.485,12 EUR.) y un 5,71 % a las amortizaciones de los préstamos concertados (3.363.267,65 EUR.)

El sistema contable es el adaptado a la Instrucción de Contabilidad para la Administración Local (ICAL) en el modelo NORMAL.

DIPUTACIÓN PROVINCIAL DE PALENCIA

EJERCICIO 2015

2. GESTIÓN INDIRECTA DE SERVICIOS PÚBLICOS, CONVENIOS Y OTRAS FORMAS DE COLABORACIÓN.

El Artículo 36 de la Ley 7/1985, de 2 de abril, en su redacción dada por la Ley 27/2013 de 27 de diciembre, señala las competencias de las Diputaciones Provinciales en el siguiente sentido:

“Son competencias propias de la Diputación o entidad equivalente las que les atribuyan en este concepto, las leyes del Estado y de las Comunidades Autónomas en los diferentes sectores de la acción pública, y en todo caso las siguientes:

- a) La coordinación de los servicios municipales entre sí para la garantía de la prestación integral y adecuada a que se refiere el apartado a) del número 2 del artículo 31.
- b) La asistencia y la cooperación jurídica, económica y técnica a los Municipios, especialmente los de menor capacidad económica y de gestión. En todo caso, garantizará en los municipios de menos de 1.000 habitantes la prestación de los servicios de secretaría e Intervención.
- c) La prestación de servicios públicos de carácter supramunicipal y en su caso supracomarcal y el fomento, o en su caso, coordinación en la prestación unificada de servicios de los municipios de su respectivo ámbito territorial. En particular, asumirá la prestación de los servicios de tratamiento de residuos en los municipios de menos de 5.000 habitantes, y de prevención y extinción de incendios en los de menos de 20.000 habitantes, cuando éstos no procedan a su prestación.
- d) La cooperación en el fomento del desarrollo económico y social y en la planificación en el territorio provincial, de acuerdo con las competencias de las demás Administraciones Públicas en este ámbito.
- e) El ejercicio de funciones de coordinación en los casos previstos en el artículo 116 bis.
- f) Asistencia en la prestación de los servicios de gestión de la recaudación tributaria, en periodo voluntario y ejecutivo, y de servicios de apoyo a la gestión financiera de los municipios con población inferior a 20.000 habitantes
- g) La prestación de los servicios de administración electrónica y la contratación centralizada en los municipios con población inferior a 20.000 habitantes.

- h) El seguimiento de los costes efectivos de los servicios prestados por los municipios de su provincia. Cuando la Diputación detecte que estos costes son superiores a los de los servicios coordinados o prestados por ella, ofrecerá a los municipios su colaboración para una gestión coordinada más eficiente de los servicios que permita reducir estos costes.
- i) La coordinación mediante convenio, con la Comunidad Autónoma respectiva de la prestación del servicio de mantenimiento y limpieza de los consultorios médicos en los municipios con población inferior a 5.000 habitantes.

El único servicio que la Diputación Provincial presta de forma indirecta consiste en el tratamiento de residuos sólidos urbanos, que realiza en colaboración con el Consorcio para la Gestión y Tratamiento de Residuos Sólidos urbanos, a través de un contrato de gestión indirecta suscrito con URBASER S.A. por un período de diez años que comenzó en abril de 2008. Los bienes afectos a la gestión son fundamentalmente el Centro de Tratamiento de Residuos, construido por la Junta de Castilla y León y cedido al Consorcio.

Se adjunta una relación de los Convenios suscritos por esta Diputación en 2015, indicando el Área que los ha gestionado, las partes firmantes, la fecha de su aprobación, el objeto y la cuantía económica de aportación de esta Diputación.

CONVENIOS APROBADOS 2015

AREA	FIRMANTES (junto con la Diputación de Palencia)	OBJETO	APORTACIÓN DIPUTACIÓN	APROBACIÓN (Junta de Gobierno)
DEPORTES	AYUNTAMIENTO DE VENTA DE BAÑOS	CELEBRACIÓN XXXVI CROSS INTERNACIONAL	17.000,00 €	14-12-2015
DEPORTES	CLUB ATLETISMO PUENTECILLAS	PRUEBA "ULTRA MONTAÑA PALENTINA"	3.500,00 €	14-12-2015
FOMENTO	GRUPOS DE ACCIÓN LOCAL PÁRAMOS Y VALLES, MONTAÑA PALENTINA, CERRATO PALENTINO Y ARADUEY CAMPOS	REALIZACIÓN ACTUACIONES DESARROLLO LOCAL	60.047,00 €	14-12-2015
D. Agrario y medioambiente	ASOCIACIÓN GUÍAS MICOLÓGICOS "CORRO DE BRUJAS"	CONCIENCIACIÓN Y VIGILANCIA RECURSOS MICOLÓGICOS PROVINCIA DE PALENCIA	1.500,00 €	23-11-2015
DEPORTES	CLUB BALONMANO PALENCIA FEMENINO	ACTIVIDADES DEL CLUB	3.600,00 €	23-11-2015
DEPORTES	CLUB BALONMANO PALENCIA	ACTIVIDADES DEL CLUB	2.550,00 €	23-11-2015
HACIENDA Y PRESIDENCIA	DIPUTACIÓN PROVINCIAL DE LEÓN	ELABORACIÓN Y EJECUCIÓN PROYECTOS CONJUNTOS		23-11-2015
CULTURA	OBISPADO	REPARACIÓN Y CONSERVACIÓN IGLESIAS Y ERMITAS	60.000,00 €	09-11-2015
PROMOCIÓN ECONÓMICA	COMUNIDAD INTERMUNICIPAL DE MEDIO TEJO (PORTUGAL)	APROBACIÓN TEXTO DEFINITIVO CONVENIO CONSTITUCIÓN Y ESTATUTOS DE LA AGRUPACIÓN EUROPEA DE COOPERACIÓN TERRITORIAL		29-10-2015 (PLENO)
S. Sociales	ASOCIACIÓN ESPAÑOLA DE SÍNDROME DE LOWE	GASTOS DERIVADOS DEL PROYECTO DE PARTICIPACIÓN	5.000,00 €	26-10-2015
DEPORTES	C.D. PALENCIA BALOMPIE	ACTIVIDADES DEL CLUB	8.000,00 €	26-10-2015
DEPORTES	C.D. BECERRIL	ACTIVIDADES DEL CLUB	10.750,00 €	26-10-2015
DEPORTES	C.D. CRISTO ATLÉTICO	ACTIVIDADES DEL CLUB	7.500,00 €	26-10-2015
DEPORTES	C.D. VILLAMURIEL	ACTIVIDADES DEL CLUB	11.250,00 €	26-10-2015

AREA	FIRMANTES (junto con la Diputación de Palencia)	OBJETO	APORTACIÓN DIPUTACIÓN	APROBACIÓN (Junta de Gobierno)
D. Agrario y medioambiente	CAJA BURGOS	PROGRAMAS DE EDUCACIÓN Y VOLUNTARIADO AMBIENTAL	5.000,00 €	13-10-2015
D. Agrario y medioambiente	ITAGRA CT.	INVESTIGACIÓN SECTOR AGROPECUARIO Y AGROALIMENTARIO PROVINCIAL.	5.000 € EJERCICIO 2016-30.000€	13-10-2015
CULTURA	AYUNTAMIENTO FUENTES VALDEPERO	MANTENIMIENTO ENTORNOS DEL CASTILLO	3.000 €	13-10-2015
CULTURA	ASOCIACIÓN DE AMIGOS DEL CAMINO DE SANTIAGO	DIFUSIÓN DEL CAMINO DE SANTIAGO EN SUS ASPECTOS HISTÓRICOS Y CULTURALES	2.500 €	13-10-2015
DEPORTES	CLUB BALONCESTO PALENCIA	ACTIVIDADES DEL CLUB	2.750,00 €	13-10-2015
DEPORTES	C. D. BALONCESTO VENTA DE BAÑOS	ACTIVIDADES DEL CLUB	6.000,00 €	13-10-2015
DEPORTES	C. D. BALONCESTO VILLAMURIEL	ACTIVIDADES DEL CLUB	3.025,00 €	13-10-2015
DEPORTES	C. D. BLANCA DE CASTILLA	ACTIVIDADES DEL CLUB	4.150,00 €	13-10-2015
DEPORTES	CLUB DEPORTIVO MARISTAS DE BALONCESTO	ACTIVIDADES DEL CLUB	60.000 € EJERCICIO 2016 60.000 €	13-10-2015
TURISMO	ASOCIACIÓN PARA LA RESERVA GEOLOGICA DE LAS LORAS, ARGEOL	PROYECTO DE GEOPARQUE DE LAS LORAS, DECLARACIÓN COMO GEOPARQUE INCLUIDO EN LA RED EUROPEA (EUROPEAN GEOPARKS)	5.175 EJERCICIO 2016 5.175 €€	13-10-2015
Cultura	OBISPADO	CREACIÓN DE UN TALLER DE RESTAURACIÓN DE BIENES MUEBLES EN LA PROVINCIA DE PALENCIA	180.000 €	10-08-2015
Cultura	DIRECTOR INSTITUCIÓN TELLO TÉLLEZ MENESES	- ACADEMIA PALENTINA DE HISTORIA, LETRAS Y BELLAS ARTES.		10-08-2015
Deportes	VELILLA DEL RÍO CARRIÓN	REGATA INTERNACIONAL DEL CARRIÓN	9.500 €	10-08-2015
Deportes	UNIÓN CICLISTA	VUELTA CICLISTA DE PALENCIA	26.000 €	10-08-2015
Turismo	CENTRO DE INICIATIVAS TURÍSTICAS DE ALAR	DESCENSO INTERNACIONAL DE PISUERGA 2015	6.000 €	27 julio 2015
Deportes	AYUNTAMIENTO DE BRAÑOSERA	X EDICIÓN DE LA CRONOESCALADA AL TORREÓN (KILÓMETRO VERTICAL).	5.000 €	27 julio 2015

AREA	FIRMANTES (junto con la Diputación de Palencia)	OBJETO	APORTACIÓN DIPUTACIÓN	APROBACIÓN (Junta de Gobierno)
Cultura	JUNTA DE CASTILLA Y LEÓN	REPARACIÓN, CONSERVACIÓN Y MEJORA DE COLEGIOS DE EDUCACIÓN INFANTIL Y PRIMARIA DEL MEDIO RURAL DE LA PROVINCIA. 2015-2016		27 julio 2015
S. Sociales	AYUNTAMIENTO DE AGUILAR	PRÓRROGA DEL CONVENIO PARA LA FINANCIACIÓN DE OBRAS DE ADAPTACIÓN DE LOCALES EN EL COLEGIO DE "LA COMPASIÓN" PARA UBICAR EL CENTRO DE ACCIÓN SOCIAL DE Dicha LOCALIDAD.		27 julio 2015
S. Sociales	GERENCIA DE SERVICIOS SOCIALES	ADENDA AL ACUERDO TIPO DE COLABORACIÓN SOBRE LA COFINANCIACIÓN DE LOS SERVICIOS SOCIALES		27 julio 2015
D. Agrario y medioambiente	ASOCIACIÓN DE GUÍAS MICOLÓGICOS CORRO DE BRUJAS	DESARROLLO DE PROGRAMAS DE EDUCACIÓN AMBIENTAL Y PROTECCIÓN AMBIENTAL EN MONTES Y ÁREAS FORESTALES CON APROVECHAMIENTO MICOLÓGICO.	7.500,00 €	8 junio 2015
Desarrollo Provincial	AYUNTAMIENTO DE VILLOTA DEL PÁRAMO	MANTENIMIENTO Y CONSUMO ELÉCTRICO DEL REPETIDOR DE T.V.	2.710,00 €	8 junio 2015
PROMOCIÓN ECONÓMICA	COMUNIDAD INTERMUNICIPAL DE MEDIO TEJO (PORTUGAL)	CREACIÓN Y ESTATUTOS AGRUPACIÓN EUROPEA DE COOPERACIÓN TERRITORIAL		20-05-2015 (PLENO)
S. Sociales	AYUNTAMIENTOS DE ALAR DEL REY; AMPUDIA; ASTUDILLO; BALTANÁS; BARRUELO DE SANTULLÁN; BUENAVISTA DE VALDAVIA; CALZADA DE LOS MOLINOS; CISNEROS; FRÓMISTA; HERRERA DE PISUERGA; MAGAZ DE PISUERGA; MONZÓN DE CAMPOS; OSORNO; PAREDES DE NAVA; SALINAS DE PISUERGA; SAN CEBRIÁN DE CAMPOS; TORQUEMADA; VILLADA; VILLARRAMIEL Y VILLAUMBRALES	CONTINUIDAD DEL PROGRAMA CRECEMOS, DIRIGIDO A FACILITAR LA CONCILIACIÓN DE LA VIDA FAMILIAR Y LABORAL EN EL ÁMBITO RURAL.	219.864,96 €	11-05-2015
S. Sociales	AYUNTAMIENTO DE HERRERA DE PISUERGA	CONTINUIDAD DE LA 2ª UNIDAD DEL PROGRAMA "CRECEMOS", DIRIGIDO A FACILITAR LA CONCILIACIÓN DE LA VIDA FAMILIAR Y LABORAL EN EL ÁMBITO RURAL.	11.571,84 €	11-05-2015

AREA	FIRMANTES (junto con la Diputación de Palencia)	OBJETO	APORTACIÓN DIPUTACIÓN	APROBACIÓN (Junta de Gobierno)
S. Sociales	ASOCIACIÓN DE ALCOHÓLICOS REHABILITADOS DE GUARDO (ARGU)	ACTIVIDADES DE CAPTACIÓN, REHABILITACIÓN, REINSERCIÓN SOCIAL Y REDUCCIÓN DE DAÑOS EN PERSONAS CON ENFERMEDAD ALCOHÓLICA Y SUS FAMILIAS EN GUARDO Y COMARCA	5.000,00 €	11-05-2015
S. Sociales	PLATAFORMA DEL VOLUNTARIADO DE PALENCIA.	ACTIVIDADES PROPIAS DE LA PLATAFORMA, DIVULGACIÓN DEL VOLUNTARIADO Y MANTENIMIENTO DE LA SEDE.	1.500,00 €	11-05-2015
D. Agrario y medioambiente	CÁMARA AGRARIA PROVINCIAL DE PALENCIA	GASTOS DE FUNCIONAMIENTO E INVERSIONES EN INFRAESTRUCTURAS Y MAQUINARA PARA USO COMÚN DE LAS JUNTAS AGROPECUARIAS LOCALES.	115.000,00 €	11-05-2015
Cultura y Deporte	CASAS DE PALENCIA EN BARACALDO, BILBAO, BURGOS, DURANGO, LA HABANA, LLODIO, MADRID, SANTANDER Y VITORIA	REALIZACIÓN DE ACTIVIDADES CULTURALES EN EL AÑO 2015	13.500,00 €	11-05-2015
Cultura y Deporte	CASA DE PALENCIA EN ARGENTINA	REALIZACIÓN DE ACTIVIDADES CULTURALES EN EL AÑO 2015	2.500,00 €	11-05-2015
Cultura y Deporte	AYUNTAMIENTO DE AGUILAR DE CAMPOO Y LAS HEREDERAS DE D. URSICINO MARTÍNEZ	APERTURA DEL MUSEO DE URSICINO MARTÍNEZ EN AGUILAR DE CAMPOO.	12.000,00 €	11-05-2015
Cultura y Deporte	FUNDACIÓN SANTA MARÍA LA REAL	OBRAS EN LOS BIENES DEL PATRIMONIO CULTURAL DE LA PROVINCIA, ESPECIALMENTE LOS DEL ROMÁNICO NORTE	49.500,00 €	11-05-2015
Cultura y Deporte	FUNDACIÓN SAN CEBRIÁN	APERTURA Y MANTENIMIENTO DEL MUSEO DEL CANAL DE CASTILLA EN LA CASA DEL REY DE VILLAUMBRALES.	30.000,00 €	11-05-2015
Cultura y Deporte	AYUNTAMIENTO DE AGUILAR	CELEBRACIÓN DEL 27 FESTIVAL DE CORTOMETRAJES DE CINE ESPAÑOL	27.000,00 €	11-05-2015
Cultura y Deporte	AYUNTAMIENTO DE BALTANÁS	MANTENIMIENTO DE LA ESCUELA Y BANDA DE MÚSICA DE LA LOCALIDAD	8.000,00 €	11-05-2015
Cultura y Deporte	FUNDACIÓN ANTONIO FONT DE BEDOYA	CONSERVACIÓN Y DIFUSIÓN DEL PATRIMONIO CULTURAL	4.000,00 €	11-05-2015
Cultura y Deporte	ASOCIACIÓN CULTURAL MUSICAL SANTA MARÍA DEL CAMINO.	REALIZACIÓN DE ACTIVIDADES MUSICALES	5.000,00 €	11-05-2015
Cultura y Deporte	ASOCIACIÓN DE AMIGOS DEL MUSEO DE PALENCIA.	REALIZACIÓN DE ACTIVIDADES CULTURALES.	2.400,00 €	11-05-2015

AREA	FIRMANTES (junto con la Diputación de Palencia)	OBJETO	APORTACIÓN DIPUTACIÓN	APROBACIÓN (Junta de Gobierno)
Turismo	ASOCIACIÓN RUTA DEL VINO CIGALES	SEÑALIZACIÓN TURÍSTICA DE LA RUTA DEL VINO CIGALES A SU PASO POR LA PROVINCIA DE PALENCIA.	4.000,00 €	11-05-2015
Turismo	CONSORCIO DE LA RUTA DEL VINO ARLANZA	SEÑALIZACIÓN TURÍSTICA DE LA RUTA DEL VINO ARLANZA SU PASO POR LA PROVINCIA DE PALENCIA.	11.500,00 €	11-05-2015
Hacienda, Cuentas y Presidencia	ILUSTRE COLEGIO OFICIAL DE FARMACÉUTICOS DE PALENCIA	IMPLANTACIÓN DE LA RECETA ELECTRÓNICA DE LA PROVINCIA DE PALENCIA.	49.965,00 €	11-05-2015
Hacienda, Cuentas y Presidencia	DIRECCIÓN GENERAL DE LA GUARDIA CIVIL	REALIZACIÓN DE OBRAS DE CONSERVACIÓN Y REPARACIÓN DE ACUARTELAMIENTOS DE LA GUARDIA CIVIL EN LA PROVINCIA	100.000,00 €	11-05-2015
Cultura y Deporte	COMUNIDAD DE CASTILLA Y LEÓN	REPARACIÓN, CONSERVACIÓN Y MEJORA DE COLEGIOS DE EDUCACIÓN INFANTIL Y PRIMARIA DEL MEDIO RURAL DE LA PROVINCIA DE PALENCIA.	120.000,00 €	27 abril 2015
Cultura y Deporte	CLUB CICLISTA DANISA	"SENA BIKE Y TRAIL 2.0 EL DESAFÍO".	7.000,00 €	27 abril 2015
Cultura y Deporte	PABLO ANDRÉS IGLESIAS.	GASTOS DE ENTRENAMIENTOS Y PREPARACIÓN (PIRAGÜISMO).	1.750,00 €	27 abril 2015
Cultura y Deporte	PALENCIA RUGBY CLUB.	ACTIVIDADES DEL PALENCIA RUGBY CLUB TEMPORADA 2014-2015	3.000,00 €	27 abril 2015
Cultura y Deporte	PAULA ROMÁN CARABAZA.	GASTOS DE ENTRENAMIENTOS Y PREPARACIÓN (TENIS).	1.250,00 €	27 abril 2015
Hacienda, Cuentas y Presidencia	SOCIEDAD ESTATAL "AGUAS DE LAS CUENCAS DE ESPAÑA, S.A.", JUNTA DE CASTILLA Y LEÓN, MANCOMUNIDAD DE MUNICIPIOS "CAMPOS DE MUÑO" Y AYUNTAMIENTO DE QUINTANA DEL PUENTE	CONSTRUCCIÓN Y APROBACIÓN DEL PROYECTO "INCORPORACIÓN DE QUINTANA DEL PUENTE (PALENCIA) AL ABASTECIMIENTO MANCOMUNADO VECINDAD DE BURGOS Y BAJO ARLANZA (BURGOS)".	130.167,72 €	27 abril 2015
FOMENTO	104 MUNICIPIOS PROVINCIA	SERVICIOS MÍNIMOS OBLIGATORIOS MEDIANTE CONTRATACIÓN TRABAJADORES DESEMPLEADOS	306.912,00 €	17 abril 2015 (DECRETO)
S. Sociales	AYUNTAMIENTO DE PALENCIA	MANTENIMIENTO DE LA CASA DE ACOGIDA PARA MUJERES DE PALENCIA	7.252,00 €	13 abril 2015

AREA	FIRMANTES (junto con la Diputación de Palencia)	OBJETO	APORTACIÓN DIPUTACIÓN	APROBACIÓN (Junta de Gobierno)
S. Sociales	CRUZ ROJA ESPAÑOLA	ACTIVIDADES FORMATIVAS Y COMUNITARIAS EN EL MEDIO RURAL.	10.000,00 €	13 abril 2015
Cultura y Deporte	UNIVERSIDAD POPULAR DE PALENCIA	REALIZACIÓN DE DIVERSAS ACTIVIDADES 2015	82.500,00 €	13 abril 2015
Cultura y Deporte	AYUNTAMIENTO DE BECERRIL DE CAMPOS.	APERTURA Y MANTENIMIENTO DE SAN PEDRO CULTURAL.	30.000,00 €	13 abril 2015
S. Sociales	ASOCIACIÓN DE PADRES Y TUTORES DE PERSONAS AFECTADAS POR PARÁLISIS CEREBRAL Y PATOLOGÍAS AFINES, DE PALENCIA (ASPACE-PALENCIA).	TRATAMIENTOS Ó SESIONES DE HIPOTERAPIA.	6.247,00 €	23-03-2015
S. Sociales	CONFEDERACIÓN DE PERSONAS CON DISCAPACIDAD FÍSICA Y ORGÁNICA DE CASTILLA Y LEÓN.	MANTENIMIENTO DE LA SEDE DE LA ENTIDAD ASÍ COMO OTROS GASTOS QUE SE DERIVEN DE LA REALIZACIÓN DE LAS ACTIVIDADES PROPIAS DE LA ASOCIACIÓN.	3.121,00 €	23-03-2015
S. Sociales	COMITÉ CIUDADANO ANTISIDA DE PALENCIA.	PROYECTO DENOMINADO "PROGRAMA DE ATENCIÓN INTEGRAL EN TORNO AL VIH/SIDA Y LA SEXUALIDAD SALUDABLE EN LA PROVINCIA DE PALENCIA".	4.000,00 €	23-03-2015
D. Agrario y medioambiente	ASOCIACIÓN NACIONAL DE CRIADORES DE GANADO OVINO SELECTO DE RAZA CHURRA, "ANCHE"	ACTIVIDADES DE MEJORA Y PROMOCIÓN DE LA RAZA CHURRA.	16.200,00 €	23-03-2015
D. Agrario y medioambiente	ASOCIACIÓN PALENTINA DE PLANTAS AROMÁTICAS Y MEDICINALES.	REALIZACIÓN DE ACTIVIDADES DE PROMOCIÓN, DIVULGACIÓN Y EXPERIENCIAS DE CULTIVO DE PLANTAS AROMÁTICAS Y MEDICINALES EN LA PROVINCIA DE PALENCIA	3.000,00 €	23-03-2015
D. Agrario y medioambiente	UNIVERSIDAD DE VALLADOLID.	MANTENIMIENTO DE LA CÁTEDRA DE MICOLOGÍA.	9.000,00 €	23-03-2015
D. Agrario y medioambiente	FUNDACIÓN DEL PATRIMONIO NATURAL DE CASTILLA Y LEÓN.	DESARROLLO DEL PROGRAMA "V(E)N", EN EL CURSO 2015.	9.000,00 €	23-03-2015
Cultura y Deporte	CLUB CICLISTA CADALSA	CELEBRACIÓN DE LA PRUEBA "INTERNACIONALES DE BTT MONTAÑA PALENTINA.	8.000,00 €	23-03-2015
Cultura y Deporte	CLUB DEPORTIVO GUARDO FÚTBOL-SALA.	ACTIVIDADES DEL CLUB DEPORTIVO GUARDO FÚTBOL-SALA, EN LA TEMPORADA 2014-2015.	10.000,00 €	23-03-2015
Cultura y Deporte	DIEGO COSGAYA NORIEGA.	GASTOS DE ENTRENAMIENTOS Y PREPARACIÓN (PIRAGÜISMO).	2.750,00 €	23-03-2015
Cultura y Deporte	JAVIER GARCÍA DEL BARRIO.	GASTOS DE ENTRENAMIENTOS Y PREPARACIÓN (ATLETISMO).	1.750,00 €	23-03-2015
Cultura y Deporte	CLUB DEPORTIVO CICLISTA DANISA.	ORGANIZACIÓN DEL XXII TROFEO CICLISTA SANTIAGO.	1.800,00 €	23-03-2015

AREA	FIRMANTES (junto con la Diputación de Palencia)	OBJETO	APORTACIÓN DIPUTACIÓN	APROBACIÓN (Junta de Gobierno)
Desarrollo Provincial	86 MUNICIPIOS DE LA PROVINCIA.	REALIZACIÓN DE OBRAS O SERVICIOS DE INTERÉS GENERAL Y SOCIAL MEDIANTE LA CONTRATACIÓN DE PERSONAS DESEMPLEADAS.	430.000,00 €	23-03-2015
Desarrollo Provincial	104 MUNICIPIOS DE LA PROVINCIA DE PALENCIA.	GARANTIZAR LA PRESTACIÓN DE SERVICIOS MÍNIMOS OBLIGATORIOS MEDIANTE LA CONTRATACIÓN DE TRABAJADORES DESEMPLEADOS.	306.912,00 €	23-03-2015
S. Sociales	ASOCIACIÓN DE FIBROMIALGIA Y SÍNDROME DE FATIGA CRÓNICA.	REALIZACIÓN DE LAS ACTIVIDADES PROPIAS DE LA ASOCIACIÓN EN EL DESARROLLO DE SUS TALLERES ANUALES, TRIMESTRALES, ASÍ COMO ACTIVIDADES PUNTUALES.	4.500,00 €	9 marzo 2015
S. Sociales	CARITAS DIOCESANA DE PALENCIA.	GASTOS QUE EL CENTRO DE DÍA "EL CASTILLO" DE GUARDO OCASIONE A CÁRITAS DIOCESANA DE PALENCIA, CON MOTIVO DE SUS GASTOS DE PERSONAL Y DE LA REALIZACIÓN DE LAS ACTIVIDADES QUE SON PROPIAS DE DICHO CENTRO.	15.000,00 €	9 marzo 2015
S. Sociales	CRUZ ROJA ESPAÑOLA.	COLABORACIÓN TÉCNICA, ECONÓMICA Y ADMINISTRATIVA DE LA DIPUTACIÓN DE PALENCIA PARA LA DETECCIÓN, VALORACIÓN Y ATENCIÓN A SITUACIONES DE EMERGENCIA O DE URGENTE NECESIDAD SOCIAL DE LOS CIUDADANOS DE LA PROVINCIA DE PALENCIA.	15.000,00 €	9 marzo 2015
S. Sociales	ASOCIACIÓN "EL AZAR".	REALIZACIÓN DE LAS ACTIVIDADES PROPIAS DE LA ASOCIACIÓN EN EL DESARROLLO DE SUS TALLERES ANUALES, TRIMESTRALES, ASÍ COMO ACTIVIDADES PUNTUALES, CONFERENCIAS, Y CAMPAÑAS ASÍ COMO PARA EL MANTENIMIENTO DE LA SEDE.	3.000,00 €	9 marzo 2015
S. Sociales	ASOCIACIÓN DE VÍCTIMAS DEL TERRORISMO.	PRESTAR, POR UNA PARTE, LA AYUDA NECESARIA, MORAL O MATERIAL, A TODO AQUEL QUE LO NECESITE Y HAYA SIDO VÍCTIMA DEL TERRORISMO, ÉL MISMO O ALGUNO DE SUS FAMILIARES; Y, POR OTRA PARTE, LA SENSIBILIZACIÓN DE LA CIUDADANÍA PARA CONSEGUIR EL APOYO A LAS VÍCTIMAS DE ESTE TIPO DE DELITOS Y A LA REPULSA HACIA LAS ACTIVIDADES TERRORISTAS.	1.000,00 €	9 marzo 2015
S. Sociales	ASOCIACIÓN PARA LA MEDIACIÓN (PROMEDIA).	REALIZACIÓN DE ACTIVIDADES DE MEDIACIÓN INTRAJUDICIAL PENAL Y FAMILIAR EN EL ÁMBITO DE LA PROVINCIA DE PALENCIA.	5.000,00 €	9 marzo 2015
S. Sociales	ASOCIACIÓN SÍNDROME DE DOWN.	REALIZACIÓN DE LOS PROGRAMAS Y ACTIVIDADES PROPIAS DE LA ASOCIACIÓN EN EL DESARROLLO DE SUS TALLERES ANUALES, TRIMESTRALES, ASÍ COMO ACTIVIDADES PUNTUALES Y EL MANTENIMIENTO DE LA SEDE.	4.000,00 €	9 marzo 2015

AREA	FIRMANTES (junto con la Diputación de Palencia)	OBJETO	APORTACIÓN DIPUTACIÓN	APROBACIÓN (Junta de Gobierno)
Cultura y Deporte	UNIVERSIDAD DE VALLADOLID.	ORGANIZACIÓN Y DESARROLLO DE, ACTIVIDADES, CURSOS, CONGRESOS, SIMPOSIUMS, EN EL CAMPUS DE PALENCIA Y, DE INTERÉS PARA EL CONOCIMIENTO, DIVULGACIÓN Y DIFUSIÓN DE LA PROVINCIA DE PALENCIA.	30.000,00 €	9 marzo 2015
Cultura y Deporte	CLUB DE ORIENTACIÓN RÍO CARRIÓN.	ORGANIZACIÓN DEL "II TROFEO INTERNACIONAL DE ORIENTACIÓN NACIMIENTO DEL CANAL DE CASTILLA".	10.000,00 €	9 marzo 2015
Turismo	HERMANDAD DE COFRADÍAS PENITENCIALES.	PROMOCIÓN TURÍSTICA DE LA SEMANA SANTA DE PALENCIA.	8.000,00 €	9 marzo 2015
Turismo	OBISPADO DE PALENCIA.	APERTURA Y DIFUSIÓN DE MONUMENTOS.	54.950,00 €	9 marzo 2015
Desarrollo Provincial	AYUNTAMIENTO DE TORQUEMADA.	PROMOCIÓN DEL PIMIENTO DE TORQUEMADA.	3.500,00 €	9 marzo 2015
Desarrollo Provincial	AYUNTAMIENTO DE PALENZUELA.	PROMOCIÓN DE LA CEBOLLA DE PALENZUELA.	3.500,00 €	9 marzo 2015
Desarrollo Provincial	CONSEJO REGULADOR DE LA I.G.P. LENTEJA DE TIERRA DE CAMPOS.		3.000,00 €	9 marzo 2015
S. Sociales	ASOCIACIÓN DE AYUDA AL DROGODEPENDIENTE (ACLAD).	MANTENIMIENTO Y FUNCIONAMIENTO DE SU ASOCIACIÓN, CON UN PORCENTAJE MÁXIMO DEL 40% DE LA SUBVENCIÓN CONCEDIDA, Y LOS SIGUIENTES PROGRAMAS: REDUCCIÓN DE DAÑOS (EXEO), ATENCIÓN E INTERVENCIÓN CON LOS DROGODEPENDIENTES DE LA PROVINCIA Y ACTUACIONES DERIVADAS COMO CENTRO DE REFERENCIA A LOS JUZGADOS (ASESORAMIENTO, SEGUIMIENTO Y ELABORACIÓN DE INFORMES...ETC.) DESDE EL SERVICIO DE ACLAD CONSIDERADO CENTRO ESPECIFICO DE PRIMER NIVEL DE ATENCIÓN A LAS PERSONAS CON PROBLEMAS DE DROGODEPENDENCIAS	3.100,00 €	23-02-2015
S. Sociales	ASOCIACIÓN DE ALCOHÓLICOS REHABILITADOS DE PALENCIA (ARPA).	MANTENIMIENTO Y FUNCIONAMIENTO DE SU ASOCIACIÓN, CON UN PORCENTAJE MÁXIMO DEL 40% DE LA SUBVENCIÓN CONCEDIDA Y DE LA REALIZACIÓN DE LAS ACTIVIDADES QUE LE SON PROPIAS.	5.000,00 €	23-02-2015
S. Sociales	ASOCIACIÓN COMARCAL DE AYUDA A LA EXCLUSIÓN (ASCAT).	MANTENIMIENTO DE SU SEDE, CON UN PORCENTAJE MÁXIMO DEL 40% DE LA SUBVENCIÓN CONCEDIDA, Y LOS SIGUIENTES PROGRAMAS: PROGRAMA DE ATENCIÓN A LOS DROGODEPENDIENTES EN LA COMARCA DE GUARDO Y NORTE DE PALENCIA, INCLUYENDO LA DISPENSACIÓN DE METADONA, ASÍ COMO LA PUESTA EN MARCHA DE DIFERENTES ACTIVIDADES DE PREVENCIÓN E INTEGRACIÓN SOCIAL.	6.000,00 €	23-02-2015

AREA	FIRMANTES (junto con la Diputación de Palencia)	OBJETO	APORTACIÓN DIPUTACIÓN	APROBACIÓN (Junta de Gobierno)
S. Sociales	ASOCIACIÓN CASTELLANA Y LEONESA DE EDUCACIÓN MATEMÁTICA MIGUEL DE GUZMÁN-SECCIÓN DE PALENCIA.	PROGRAMA "ESTALMAT", Y LA EJECUCIÓN DE LA IX OLIMPIADA MATEMÁTICA DE PALENCIA.	3.500,00 €	23-02-2015
S. Sociales	ASOCIACIÓN DE FAMILIARES DE ENFERMOS DE ALZHEIMER (AFA PALENCIA).	ACTIVIDADES PROPIAS Y LOS GASTOS DE PERSONAL PARA LA EJECUCIÓN Y COORDINACIÓN DE TODOS SUS PROGRAMAS	13.000,00 €	23-02-2015
S. Sociales	TRASTORNO DE DÉFICIT DE ATENCIÓN CON O SIN HIPERACTIVIDAD (TDA-H).	ACTIVIDADES INCLUIDAS EN EL PROGRAMA "CAMINEMOS JUNTOS 2015".	4.500,00 €	23-02-2015
S. Sociales	ASOCIACIÓN DE AUTISMO DE PALENCIA.	GASTOS DE PERSONAL Y DE LAS ACTIVIDADES QUE LE SON PROPIAS.	4.000,00 €	23-02-2015
S. Sociales	HERMANDAD DE DONANTES DE SANGRE DE PALENCIA.	PUBLICIDAD Y PROPAGANDA DE LA CELEBRACIÓN DE SU ASAMBLEA GENERAL ORDINARIA, ASÍ COMO PARA FINANCIAR PROGRAMAS DESTINADOS AL FOMENTO DE LA DONACIÓN ALTRUISTA DE SANGRE.	7.000,00 €	23-02-2015
S. Sociales	FEDERACIÓN PROVINCIAL DE JUBILADOS Y PENSIONISTAS DE PALENCIA.	PROGRAMA DE ACTIVIDADES QUE LE SON PROPIAS Y QUE NO ESTÉN INCLUIDAS DENTRO DE LOS PROGRAMAS DE PROVISIÓN OBLIGATORIA QUE LA DIPUTACIÓN LLEVA A CABO A TRAVÉS DE LOS CENTROS DE ACCIÓN SOCIAL DE LA PROVINCIA SOBRE ENTRENAR LA MENTE, VEJEZ SEGURA, VEJEZ SALUDABLE, ENTRENAMIENTO DE LA MEMORIA, NUEVAS TECNOLOGÍAS EN NUESTROS MAYORES, EN CONCRETO VA DESTINADO A LA REALIZACIÓN DE UN TALLER DE GIMNASIA DE MANTENIMIENTO EN LAS ASOCIACIONES DE JUBILADOS.	8.000,00 €	23-02-2015
S. Sociales	FUNDACIÓN HERMANOS ORTEGA ARCONADA.	MANTENIMIENTO DE LA SEDE DE LA ENTIDAD, ASÍ COMO OTROS GASTOS QUE SE DERIVEN DE LA REALIZACIÓN DE LAS ACTIVIDADES PROPIAS DE LA FUNDACIÓN.	4.000,00 €	23-02-2015
S. Sociales	FUNDACIÓN PARA LA DONACIÓN ALTRUISTA DE SANGRE Y PLASMA EN ESPAÑA (FUNDASPE).	ACTIVIDADES SOCIOSANITARIAS QUE LE SON PROPIAS.	7.000,00 €	23-02-2015
S. Sociales	COMITÉ PROVINCIAL DE PALENCIA DE UNICEF.	MANTENIMIENTO DE LA SEDE ASÍ COMO LOS GASTOS DERIVADOS DE LAS ACTIVIDADES DEL COMITÉ REALIZADOS CON FINES BENÉFICOS.	4.000,00 €	23-02-2015
D. Agrario y medioambiente	ASOCIACIÓN CAMPA.	DESARROLLO DEL PROYECTO DE CARNE DE VACUNO DE CALIDAD "CARNE DE CERVERA".	12.000,00 €	23-02-2015

AREA	FIRMANTES (junto con la Diputación de Palencia)	OBJETO	APORTACIÓN DIPUTACIÓN	APROBACIÓN (Junta de Gobierno)
Desarrollo Provincial	CONSEJO REGULADOR DE LA DENOMINACIÓN DE ORIGEN ARLANZA.	ACTIVIDADES DE PROMOCIÓN Y COMERCIALIZACIÓN DE LOS VINOS QUE ESTÁN DENTRO DE ESTA DENOMINACIÓN DE ORIGEN.	3.000,00 €	23-02-2015
Desarrollo Provincial	CONSEJO REGULADOR DE LA DENOMINACIÓN DE ORIGEN CIGALES.	ACTIVIDADES DE PROMOCIÓN Y COMERCIALIZACIÓN DE LOS VINOS QUE ESTÁN DENTRO DE ESTA DENOMINACIÓN DE ORIGEN.	2.500,00 €	23-02-2015
Cultura y Deporte	ESTER RODRÍGUEZ MORANTE.	GASTOS DE ENTRENAMIENTOS Y PREPARACIÓN PARA COMPETICIONES DE NATACIÓN EN EL AÑO 2015.	1.750,00 €	23-02-2015
Cultura y Deporte	FRANCISCO JESÚS SAN MARTÍN NEMESIO.	GASTOS DE ENTRENAMIENTOS Y PREPARACIÓN PARA COMPETICIONES DE ATLETISMO EN EL AÑO 2015.	1.750,00 €	23-02-2015
S. Sociales	ASOCIACIÓN DE PERSONAS CON DISCAPACIDAD EN EL MUNDO RURAL (ADISMUR).	DESARROLLO ACTIVIDADES SOCIOSANITARIAS PROPIAS DE LA ASOCIACIÓN	4.500,00 €	9-02- 2015
S. Sociales	ASOCIACIÓN DE FAMILIARES DE ENFERMOS DE ALZHEIMER DE GUARDO.	DESARROLLO DE UN PROGRAMA DE ENVEJECIMIENTO ACTIVO, ASÍ COMO LOS GASTOS GENERALES DE LA ASOCIACIÓN.	8.000,00 €	9-02- 2015
S. Sociales	ASOCIACIÓN PALENTINA DE PARKINSON.	GASTOS DE MANTENIMIENTO DE LA SEDE DE LA ENTIDAD ASÍ COMO OTROS GASTOS QUE SE DERIVEN DE LA REALIZACIÓN DE LAS ACTIVIDADES PROPIAS DE LA ASOCIACIÓN EN EL DESARROLLO DE SUS TALLERES.	3.000,00 €	9-02- 2015
S. Sociales	ASOCIACIÓN DE PAYAS Y GITANAS ROMI.	GASTOS DE MANTENIMIENTO DE SEDE DE LA ASOCIACIÓN DE PAYAS Y GITANAS ROMI, ASÍ COMO LOS GASTOS QUE SE OCASIONAN CON MOTIVO DEL EJERCICIO DE LAS ACTIVIDADES QUE LE SON PROPIAS EN ORDEN A LA INTEGRACIÓN Y CONVIVENCIA DE LA POBLACIÓN GITANA EN EL MEDIO RURAL.	4.600,00 €	9-02- 2015
S. Sociales	AYUNTAMIENTO DE PALENCIA.	INFORMACIÓN, FORMACIÓN Y ACTIVIDADES JUVENILES.	20.000,00 €	9-02- 2015
S. Sociales	BANCO DE ALIMENTOS DE PALENCIA.	GASTOS DE FUNCIONAMIENTO DEL BANCO DE ALIMENTOS DE PALENCIA QUE SE OCASIONAN CON MOTIVO DEL EJERCICIO DE LAS ACTIVIDADES QUE LE SON PROPIAS.	5.247,00 €	9-02- 2015
S. Sociales	ASOCIACIÓN PALENTINA DE ESCLEROSIS MÚLTIPLE (APEM).	GASTOS DE LA ASOCIACIÓN PALENTINA DE ESCLEROSIS MÚLTIPLE (EN ADELANTE APEM) QUE SE OCASIONEN CON MOTIVO DE SUS GASTOS DE PERSONAL Y DE LAS ACTIVIDADES QUE LE SON PROPIAS.	6.243,00 €	9-02- 2015
S. Sociales	FUNDACIÓN SAN CEBRIÁN.	GASTOS QUE SE OCASIONEN DE CUALQUIER TIPO PARA LA REALIZACIÓN DE SUS ACTIVIDADES DE TRANSPORTE Y DIVERSOS PROGRAMAS QUE REALIZAN EN LA PROVINCIA DE PALENCIA.	12.000,00 €	9-02- 2015

AREA	FIRMANTES (junto con la Diputación de Palencia)	OBJETO	APORTACIÓN DIPUTACIÓN	APROBACIÓN (Junta de Gobierno)
S. Sociales	ASOCIACIÓN PALENTINA DE LARINGECTOMIZADOS.	GASTOS DE LA ASOCIACIÓN PALENTINA DE LARINGECTOMIZADOS QUE SE OCASIONEN CON MOTIVO DE LOS GASTOS DE LAS ACTIVIDADES QUE LE SON PROPIAS, PROGRAMAS PARA FAVORECER LA INTEGRACIÓN, HABILIDADES SOCIALES, RECUPERACIÓN DE VOZ, FORMACIÓN, ETC Y MANTENIMIENTO DE LA SEDE.	4.500,00 €	9-02- 2015
Cultura y Deporte	ASOCIACIÓN MUSICAL Y CULTURAL ALMUENZA FOLK.	ACTIVIDADES QUE SUPONGAN LA CONSOLIDACIÓN DEL FESTIVAL DE FOLK ASÍ COMO SU DIFUSIÓN Y PROMOCIÓN A TRAVÉS DE TODOS LOS MEDIOS DE COMUNICACIÓN Y PUBLICIDAD TELEMÁTICA, CON EL FIN DE DAR A CONOCER ESTE ACONTECIMIENTO MUSICAL Y A SU VEZ, DE PROMOCIONAR LA PROVINCIA DE PALENCIA.	2.000,00 €	9-02- 2015
Cultura y Deporte	ASOCIACIÓN TORQUEO.	REALIZACIÓN DE MATERIALES AUDIOVISUALES DE LOS PRINCIPALES BIENES CULTURALES DE LA PROVINCIA, Y EN ESPECIAL DE LOS QUE SON PROPIEDAD DE LA DIPUTACIÓN AL OBJETO DE SU MEJOR DIFUSIÓN	4.000,00 €	9-02- 2015
Cultura y Deporte	GRUPO PALENCIA DE FOTOGRAFÍA Y CINE.	EDICIÓN DEL XXVII RALLY FOTOGRÁFICO PALENTINO.	2.500,00 €	9-02- 2015
Cultura y Deporte	CINE CLUB DE PALENCIA.	GASTOS DE LAS ACTIVIDADES DEL CINE CLUB.	5.000,00 €	9-02- 2015
Cultura y Deporte	AGRUPACIÓN MUSICAL DE GUARDO.	MANTENIMIENTO DE LA ESCUELA DE MÚSICA DE GUARDO EN TODAS AQUELLAS ACTIVIDADES FORMATIVAS Y CULTURALES QUE REALICE.	17.000,00 €	9-02- 2015
Cultura y Deporte	ASOCIACIÓN DE AMIGOS DEL CASTILLO Y MONUMENTOS DE FUENTES DE VALDEPERO.	REALIZACIÓN DE TODO TIPO DE ACTIVIDADES CULTURALES TALES COMO EXPOSICIONES, CONFERENCIAS, MESAS REDONDAS, PUBLICACIONES, ETC.	3.600,00 €	9-02- 2015
Cultura y Deporte	ASOCIACIÓN DE AMIGOS DEL ÓRGANO DE PALENCIA.	REALIZACIÓN DE LA XIX ACADEMIA DE ÓRGANO FRAY JOSEPH DE ECHEVARRÍA.	6.000,00 €	9-02- 2015
Cultura y Deporte	ASOCIACIÓN DE AMIGOS DEL CINE DE PALENCIA.	ORGANIZACIÓN DE LA XXIV EDICIÓN DE LA MUESTRA DE CINE INTERNACIONAL DE PALENCIA.	12.000,00 €	9-02- 2015
Cultura y Deporte	AYUNTAMIENTO DE BALTANÁS.	APERTURA Y MANTENIMIENTO DEL MUSEO DEL CERRATO EN BALTANÁS.	20.000,00 €	9-02- 2015
Turismo	ASOCIACIÓN ADECO CANAL DE CASTILLA.	PROMOCIÓN Y DINAMIZACIÓN TURÍSTICA DEL CANAL DE CASTILLA.	7.500,00 €	9-02- 2015
S. Sociales	CENTRO CULTURAL DE SORDOS DE PALENCIA.	GASTOS DE PERSONAL DERIVADOS DEL SERVICIO DE INTÉRPRETES DE LA LENGUA DE SIGNOS, ASÍ COMO LOS "GASTOS DE PERSONAL Y MATERIAL" NECESARIOS PARA LLEVAR A CABO EL "CURSO DE COMUNICACIÓN EN LA LENGUA DE SIGNOS Y	14.000,00 €	26-01-2015

AREA	FIRMANTES (junto con la Diputación de Palencia)	OBJETO	APORTACIÓN DIPUTACIÓN	APROBACIÓN (Junta de Gobierno)
		CONOCIMIENTO DE LA COMUNIDAD SORDA PARA NIÑOS CON DISCAPACIDAD AUDITIVA Y FAMILIAS" QUE GESTIONA EL CENTRO CULTURAL DE SORDOS DE PALENCIA.		
S. Sociales	ASOCIACIÓN ESPAÑOLA CONTRA EL CÁNCER DE PALENCIA.	REALIZACIÓN DE PROGRAMAS Y ACTIVIDADES PROPIAS DE LA ASOCIACIÓN	9.742,00 €	26-01-2015
S. Sociales	ASOCIACIÓN CULTURAL REHABILITADORA DE MINUSVÁLIDOS FÍSICOS. (ACREMIF).	REALIZACIÓN DE ACTIVIDADES Y MANTENIMIENTO DEL CENTRO Y EL PROYECTO DE TRANSPORTE ADAPTADO.	5.000, 00 €	26-01-2015
Cultura y Deporte	FUNDACIÓN DÍAZ CANEJA.	NECESIDADES GENERALES DE SU PRESUPUESTO ORDINARIO.	25.000,00 €	26-01-2015
Cultura y Deporte	FUNDACIÓN BENÉFICA SAN BERNABÉ Y SAN ANTOLÍN.	APERTURA DEL MUSEO DE MEDICINA Y FARMACIA, AL OBJETO DE QUE PUEDA SER VISITADO, Y DE SU DIFUSIÓN.	10.000,00 €	26-01-2015
Cultura y Deporte	ASOCIACIÓN CULTURAL FRAY DOMINGO DE AGUIRRE.	ORGANIZACIÓN Y DESARROLLO DE LA "ESCUELA PROVINCIAL DE ÓRGANO DE PALENCIA"	15.000,00 €	26-01-2015
Cultura y Deporte	FUNDACIÓN PIEDAD ISLA - JUAN TORRES.	MANTENIMIENTO DEL MUSEO ETNOGRÁFICO DE LA FUNDACIÓN.	8.500,00 €	26-01-2015
Cultura y Deporte	CLUB DEPORTIVO TRAIL HISPANIA.	CELEBRACIÓN DE LA PRUEBA "CANAL DE CASTILLA ULTRA RACE".	18.000,00 €	26-01-2015
Hacienda	RCM SERVICIOS PALENTINOS SLU, CENTRO COLABORADOR 34/26361	FORMACIÓN PRÁCTICA EN LA ACCIÓN FORMATIVA "ATENCIÓN SOCIOSANITARIA A PERSONAS DEPENDIENTES EN INSTITUCIONES SOCIALES. Nº 77/FOD/34/2014	0,00 €	26-01-2015
Hacienda	COLEGIO OFICIAL DE GESTORES ADMINISTRATIVOS DE CASTILLA Y LEÓN A TRAVÉS DE INTERNET	LA COLABORACIÓN SOCIAL EN LA GESTIÓN TRIBUTARIA Y RECAUDATORIA DEL IMPUESTO SOBRE VEHÍCULOS DE TRACCIÓN MECÁNICA POR VÍA TELEMÁTICA.	0,00 €	26-01-2015

DIPUTACIÓN PROVINCIAL DE PALENCIA

EJERCICIO 2 0 1 5

3- BASES DE PRESENTACIÓN DE LAS CUENTAS.

Los Principios Contables utilizados para la elaboración de estas cuentas anuales son los recogidos en la Instrucción de Contabilidad Local, Orden HAP/1781/2013, de 20 de septiembre.

DIPUTACIÓN PROVINCIAL DE PALENCIA

EJERCICIO 2015

4. NORMAS DE RECONOCIMIENTO Y VALORACIÓN.

Los criterios de valoración seguidos en la contabilidad de la Diputación de Palencia en el ejercicio 2015 son los que recoge la Instrucción de Contabilidad Local aprobada por Orden HAP/1781/2013, de 20 de septiembre.

- **Inmovilizado Material.**

Los bienes adquiridos ya elaborados se han valorado por el precio de adquisición.

El inmovilizado material en curso está valorado por el importe de las obligaciones reconocidas hasta el 31 de diciembre.

A las obras finalizadas se han incorporado los honorarios profesionales abonados tanto en concepto de redacción de proyecto como de dirección de obra.

No se ha procedido a activación de gastos financieros. .

En el inmovilizado material también se ha seguido el método de amortización lineal, según lo dispuesto en la Base 47ª de las Bases de Ejecución del Presupuesto de 2015, aplicándose los coeficientes de amortización de los elementos de activo recogidos en el artículo 12 de la Ley 27/2014, de 27 de noviembre, del Impuesto sobre Sociedades de acuerdo con lo indicado en la Disposición Transitoria 13ª del mismo texto legal. En concreto, los porcentajes aplicados son los siguientes:

BIEN	MÉTODO	PORCENTAJE
Mobiliario	Lineal	10%
Equipos Información	Lineal	25%
Maquinaria	Lineal	12%

Edificios y otras Construcciones	Lineal	2%
Elementos de Transporte	Lineal	16%
Uillaje	Lineal	30%
Otro Inmovilizado Material	Lineal	10%
Otro Inmovilizado Inmaterial	Lineal	10%

No se ha practicado ninguna actualización de valor de los bienes de inmovilizado material.

El modelo de valoración posterior empleado es siempre el modelo del coste.

- **Patrimonio público del Suelo**

No existe un Patrimonio público del suelo.

- **Inversiones inmobiliarias**

No se gestionan

- **Inmovilizado intangible**

Para la valoración inicial del inmovilizado intangible se ha empleado el criterio del precio de adquisición.

Se ha seguido el método de amortización lineal para todos los bienes pertenecientes a este grupo, amortizándose en un porcentaje de un 10% anual.

No se ha practicado ninguna actualización de valor de los bienes del inmovilizado material.

El modelo de valoración posterior empleado es siempre el modelo del coste.

- **Arrendamientos**

No existen operaciones de arrendamiento financiero o naturaleza similar.

- **Permutas**

Durante el ejercicio 2015 no se ha registrado ninguna operación de permuta.

- **Activos y pasivos financieros**

Todos los activos y pasivos financieros se encuentran clasificados en la categoría de inversiones mantenidas hasta el vencimiento.

Respecto del deterioro de valor de los créditos por operaciones de gestión y otras cuentas a cobrar, las mismas se han estimado de acuerdo con lo establecido en la artículo 193 bis del Texto Refundido de la Ley Reguladora de las Haciendas Locales.

- **Coberturas contables**

No existen

- **Existencias**

La Entidad no trabaja con existencias.

- **Activos construidos o adquiridos para otras entidades.**

En la construcción o adquisición de activos para otras entidades (fundamentalmente los derivados del Plan provincial de obras y servicios) se ha tenido en cuenta la Norma de reconocimiento y valoración nº 2, adoptando el criterio de reconocer los ingresos cuando los activos se entreguen a la entidad destinataria de los mismos.

Los costes asociados con la construcción se han reconocido como existencias en el importe de la parte no financiada por la entidad gestora. En la parte financiada por la entidad (Diputación) se han imputado al resultado del ejercicio como subvención concedida.

- **Transacciones en moneda extranjera**

No existen operaciones de estas características.

- **Ingresos y gastos**

Tratándose de ingresos y gastos que tienen su origen en la ejecución del presupuesto se ha procedido de acuerdo con lo establecido en el punto quinto de Marco conceptual del Plan general de contabilidad pública adaptado a la Administración Local, procediéndose al reconocimiento de los gastos cuando se ha procedido a la aprobación de los correspondientes actos administrativos.

- **Provisiones y contingencias.**

De conformidad con lo establecido en el Artículo 193 bis del Texto Refundido de la Ley Reguladora de las Haciendas Locales, en su redacción dada por la Ley 27/2013, de 27 de diciembre, de Racionalización y Sostenibilidad de la Administración Local:

“Las Entidades Locales deberán informar al Ministerio de Hacienda y Administraciones Públicas y a su Pleno, u órgano equivalente, del resultado de la aplicación de los criterios determinantes de los derechos de difícil o imposible recaudación con los siguientes límites mínimos:

- a) Los derechos pendientes de cobro liquidados dentro de los presupuestos de los dos ejercicios anteriores al que corresponde la liquidación, se minorarán, como mínimo en un 25 por ciento.*
- b) Los derechos pendientes de cobro liquidados dentro de los presupuestos del ejercicio tercero anterior al que corresponde la liquidación, se minorarán, como mínimo en un 50 por ciento.*
- c) Los derechos pendientes de cobro liquidados dentro de los Presupuestos de los ejercicios cuarto a quinto anteriores al que corresponde la liquidación, se minorarán, como mínimo en un 75 por ciento.*

d) Los derechos pendientes de cobro liquidados dentro de los presupuestos de los restantes ejercicios anteriores al que corresponde la liquidación, se minorarán en un 100 por ciento”.

El importe total de los derechos de dudoso cobro asciende a 798.230,11 €, cantidad por la que se han minorado los derechos reconocidos pendientes de cobro totales.

El procedimiento para dotar la provisión ha sido la Dotación Global, contabilizándose la provisión a través de las cuentas 490 “Deterioro de valores” y 698 “Pérdidas por deterioro de valores y otras inversiones financieras” por importe de 629.146,96 €, cantidad que figura como Saldos de dudoso cobro en el Remanente de Tesorería.

No se ha procedido al reconocimiento de otras provisiones.

No existen activos o pasivos contingentes respecto de los que haya que dar cuenta en la memoria, de acuerdo con la Norma de reconocimiento y valoración nº 17.

- **Transferencias y subvenciones**

Las transferencias recibidas se han reconocido simultáneamente al registro del ingreso presupuestario.

Las subvenciones recibidas se han considerado no reintegrables y su imputación presupuestaria se ha producido cuando se ha procedido al registro del ingreso presupuestario.

Las subvenciones para financiar gastos se han imputado al ejercicio en función de las obligaciones reconocidas a 31 de diciembre.

Las subvenciones para la financiación de activos se han imputado al resultado del ejercicio en proporción a la vida útil de los activos financiados.

- **Actividades conjuntas**

No existen

- **Activos en estado de venta**

No existen

DIPUTACIÓN PROVINCIAL DE PALENCIA

EJERCICIO 2015

5. INMOVILIZADO MATERIAL.

Se Adjunta el Cuadro obtenido del sistema informático.

DIPUTACIÓN PROVINCIAL DE PALENCIA

EJERCICIO 2015

6. PATRIMONIO PÚBLICO DEL SUELO.

No existe Patrimonio Público del suelo.

DIPUTACIÓN PROVINCIAL DE PALENCIA

EJERCICIO 2015

7. INMOVILIZACIONES INMOBILIARIAS.

No existen inversiones inmobiliarias.

DIPUTACIÓN PROVINCIAL DE PALENCIA

EJERCICIO 2015

8. INMOVILIZADO INTANGIBLE.

Se adjunta el Cuadro obtenido del Sistema Informático de Contabilidad.

DIPUTACIÓN PROVINCIAL DE PALENCIA

EJERCICIO 2015

9. ARRENDAMIENTOS FINANCIEROS Y OTRAS OPERACIONES DE NATURALEZA SIMILAR.

No existen Arrendamientos financieros ni operaciones de naturaleza similar.

DIPUTACIÓN PROVINCIAL DE PALENCIA

EJERCICIO 2015

10. ACTIVOS FINANCIEROS.

Se Adjunta Cuadros obtenidos del Sistema Informático de Contabilidad.

DIPUTACIÓN PROVINCIAL DE PALENCIA

EJERCICIO 2015

11. PASIVOS FINANCIEROS.

Se adjuntan los correspondientes Cuadros extraídos de la contabilidad.

DIPUTACIÓN PROVINCIAL DE PALENCIA

EJERCICIO 2015

12. COBERTURAS CONTABLES.

No se han contratado instrumentos financieros de cobertura, por lo que no resulta de aplicación la Norma de reconocimiento y valoración número 10.

DIPUTACIÓN PROVINCIAL DE PALENCIA

EJERCICIO 2015

13. ACTIVOS CONSTRUIDOS O ADQUIRIDOS PARA OTRAS ENTIDADES Y OTRAS EXISTENCIAS.

PARTIDA DE BALANCE: 370

- **Importe de las correcciones valorativas** No se han realizado correcciones
- **Importe de los costes capitalizados** No se ha efectuado capitalización de los costes en los que se ha incurrido en las obras con un ciclo de producción superior a un año.
- **Limitaciones en la disponibilidad de las obras** No existen
- **Otras circunstancias de carácter sustantivo que afecte a la titularidad, disponibilidad o valoración de los activos construidos o adquiridos para otras entidades y resto de existencias** No existen

DIPUTACIÓN PROVINCIAL DE PALENCIA

EJERCICIO 2015

14. MONEDA EXTRANJERA.

No existen elementos de activo y pasivo denominados en moneda extranjera.

DIPUTACION PROVINCIAL DE PALENCIA

EJERCICIO 2015

15. TRANSFERENCIAS, SUBVENCIONES Y OTROS INGRESOS Y GASTOS.

Se adjuntan los correspondientes Cuadros extraídos de la contabilidad.

DIPUTACIÓN PROVINCIAL DE PALENCIA

EJERCICIO 2015

16. PROVISIONES Y CONTINGENCIAS.

No se han dotado provisiones. Sí se ha contabilizado el correspondiente asiento como consecuencia de los saldos de dudoso cobro estimados de conformidad con el Artículo 193bis del Texto Refundido de la Ley Reguladora de las Haciendas Locales, por importe de 629.146,96. Se ha realizado un cargo en la cuenta 6983 "Pérdidas por deterioro de créditos a otras entidades" con abono a la cuenta 490 "Deterioro de valor de créditos"

DIPUTACIÓN PROVINCIAL DE PALENCIA

EJERCICIO 2015

17. INFORMACIÓN SOBRE MEDIO AMBIENTE

Se adjuntan los correspondientes Cuadros extraídos de la contabilidad, en los que se reflejan las obligaciones reconocidas con cargo a cada grupo de programas de la política de gasto 17, “Medio Ambiente”.

No existen beneficios fiscales por razones medioambientales que afecten a los tributos propios

DIPUTACIÓN PROVINCIAL DE PALENCIA

EJERCICIO 2015

18. ACTIVOS EN ESTADO DE VENTA.

No existen en el ejercicio 2015

DIPUTACION PROVINCIAL DE PALENCIA

EJERCICIO 2015

19. PRESENTACIÓN POR ACTIVIDADES DE LA CUENTA DEL RESULTADO ECONOMICO PATRIMONIAL.

Se Adjunta el correspondiente Cuadro obtenido del Sistema Informático de Contabilidad.

DIPUTACIÓN PROVINCIAL DE PALENCIA

EJERCICIO 2015

20. OPERACIONES POR ADMINISTRACIÓN DE RECURSOS DE OTROS ENTES.



P3400000J

**SERVICIO DE GESTIÓN TRIBUTARIA Y RECAUDACIÓN -
DIPUTACIÓN PROVINCIAL DE PALENCIA**

**SERVICIO DE GESTIÓN TRIBUTARIA Y RECAUDACIÓN -
DIPUTACIÓN PROVINCIAL DE PALENCIA**

**CUENTA DE GESTIÓN RECAUDATORIA
EJERCICIO 2.015**



P3400000J

SERVICIO DE GESTIÓN TRIBUTARIA Y RECAUDACIÓN - DIPUTACIÓN PROVINCIAL DE PALENCIA

CONTENIDO

1 - CUENTA DE GESTIÓN DE RECIBOS:

- a) Cuenta de gestión con año del contraído de los débitos: 2011 y anteriores.
- b) Cuenta de gestión con año del contraído de los débitos: 2012
- c) Cuenta de gestión con año del contraído de los débitos: 2013
- d) Cuenta de gestión con año del contraído de los débitos: 2014
- e) Cuenta de gestión con año del contraído de los débitos: 2015
- f) Resumen por el año de contraído de los débitos.
- g) Resumen por conceptos.

2 - CUENTA DE GESTIÓN DE LIQUIDACIONES:

- a) Cuenta de gestión de liquidaciones con año del contraído de los débitos: 2011 y anteriores.
- b) Cuenta de gestión de liquidaciones con año del contraído de los débitos: 2012
- c) Cuenta de gestión de liquidaciones con año del contraído de los débitos: 2013
- d) Cuenta de gestión de liquidaciones con año del contraído de los débitos: 2014
- e) Cuenta de gestión de liquidaciones con año del contraído de los débitos: 2015
- f) Resumen por el año de contraído de los débitos.
- g) Resumen por conceptos.

3 - RESUMEN GENERAL DE LA CUENTA DE GESTIÓN RECAUDATORIA

4 - DESGLOSE DE LA CUENTA DE GESTIÓN POR MUNICIPIO:

- a) Cuenta de Gestión de Recibos
- b) Cuenta de Gestión de Liquidaciones de ingreso directo



P3400000J

**SERVICIO DE GESTIÓN TRIBUTARIA Y RECAUDACIÓN -
DIPUTACIÓN PROVINCIAL DE PALENCIA**

1 - CUENTA DE GESTIÓN DE RECIBOS:

- a) Cuenta de gestión con año del contraído de los débitos: 2011 y anteriores.
- b) Cuenta de gestión con año del contraído de los débitos: 2012
- c) Cuenta de gestión con año del contraído de los débitos: 2013
- d) Cuenta de gestión con año del contraído de los débitos: 2014
- e) Cuenta de gestión con año del contraído de los débitos: 2015
- f) Resumen por el año de contraído de los débitos.
- g) Resumen por conceptos.



P3400000J

**SERVICIO DE GESTIÓN TRIBUTARIA Y RECAUDACIÓN -
DIPUTACIÓN PROVINCIAL DE PALENCIA**

CUENTA DE GESTIÓN CON AÑO DEL CONTRAIDO DE LOS DÉBITOS: 2011 y anteriores

RECIBOS PENDIENTES DE COBRO A 1/1/2015	CARGOS		TOTAL A GESTIONAR (DEBE) 4=1 a 3	COBROS						Dcto por domiciliación 11	TOTAL 12=5 a 10	BAJAS					TOTAL GESTIÓN (HABER) 19=12+18	RECIBOS PENDIENTES DE COBRO A 31/12/2015 20=5-19	
	VOLUNTARIA 2	EJECUTIVA 3		VOLUNTARIA		EJECUTIVA		REPUESTOS				Comunicada 13	Otros motivos 14	Comunicada 15	Otros motivos 16	Insolvencias 17			TOTAL 18=(13 a 17)
				Cobros por el Ayto. 5	Resto de cobros 6	Cobros por el Ayto. 7	Resto de cobros 8	Cobros por el Ayto. 9	Resto de cobros 10										
AL - ALCANTARILLADO																			
347	0	0	347	0	0	0	25	0	0	0	25	0	0	10	33	0	43	68	279
1.915,47	0,00	0,00	1.915,47	0,00	0,00	0,00	104,12	0,00	0,00	0,00	104,12	0,00	0,00	53,40	141,98	0,00	195,38	299,50	1.615,97
AP - AGUA POTABLE																			
517	0	0	517	0	0	0	48	0	0	0	48	0	0	10	46	0	56	104	415
18.279,64	0,00	0,00	18.279,64	0,00	0,00	0,00	1.075,85	0,00	0,00	0,00	1.075,85	0,00	0,00	190,10	653,86	0,00	843,96	1.919,81	16.359,83
BA - BASURA																			
570	0	0	570	0	0	0	39	0	0	0	39	0	0	9	46	0	55	94	476
17.781,79	0,00	0,00	17.781,79	0,00	0,00	0,00	1.237,72	0,00	0,00	0,00	1.237,72	0,00	0,00	393,53	992,41	0,00	1.385,94	2.623,66	15.158,13
BI - BIENES INMUEBLES CARACT. ESP.																			
6	0	0	6	0	0	0	0	0	0	0	0	0	0	0	0	0	0	0	6
989,87	0,00	0,00	989,87	0,00	0,00	0,00	0,00	0,00	0,00	0,00	0,00	0,00	0,00	0,00	0,00	0,00	0,00	0,00	989,87
CN - CANALONES																			
79	0	0	79	0	0	0	1	0	0	0	1	0	0	0	0	0	0	1	78
504,84	0,00	0,00	504,84	0,00	0,00	0,00	5,76	0,00	0,00	0,00	5,76	0,00	0,00	0,00	0,00	0,00	0,00	5,76	499,08
CT - TRANSPORTE TRATAMIENTO BASURA																			
12	0	0	12	0	0	0	1	0	0	0	1	0	0	0	0	0	0	1	11
696,62	0,00	0,00	696,62	0,00	0,00	0,00	26,51	0,00	0,00	0,00	26,51	0,00	0,00	0,00	0,00	0,00	0,00	26,51	670,11
DA - DEPURACION AGUAS																			
4	0	0	4	0	0	0	0	0	0	0	0	0	0	0	0	0	0	0	4
167,05	0,00	0,00	167,05	0,00	0,00	0,00	0,00	0,00	0,00	0,00	0,00	0,00	0,00	0,00	0,00	0,00	0,00	0,00	167,05
EV - ENTRADA DE VEHICULOS																			
139	0	0	139	0	0	0	7	0	0	0	7	0	0	2	10	0	12	19	120
1.075,32	0,00	0,00	1.075,32	0,00	0,00	0,00	56,28	0,00	0,00	0,00	56,28	0,00	0,00	10,00	66,12	0,00	76,12	132,40	942,92
IA - ACTIVIDADES ECONOMICAS																			
81	0	0	81	0	0	0	4	0	0	0	4	0	0	2	7	0	9	13	68
30.707,05	0,00	0,00	30.707,05	0,00	0,00	0,00	2.231,60	0,00	0,00	0,00	2.231,60	0,00	0,00	153,02	893,77	0,00	1.046,79	3.278,39	27.428,66
IR - BIENES INMUEBLES RUSTICA																			
910	0	0	910	0	0	0	41	0	1	0	42	0	0	1	224	0	225	267	643
57.753,56	0,00	0,00	57.753,56	0,00	0,00	0,00	713,84	0,00	226,20	0,00	940,04	0,00	0,00	4,41	23.364,82	0,00	23.369,23	24.309,27	33.444,29
IU - BIENES INMUEBLES URBANA																			
2.602	0	0	2.602	0	0	0	180	0	42	0	222	0	0	42	187	0	229	451	2.151
269.341,88	0,00	0,00	269.341,88	0,00	0,00	0,00	14.059,15	0,00	6.780,15	0,00	20.839,30	0,00	0,00	2.703,40	10.334,18	0,00	13.037,58	33.876,88	235.465,00



P3400000J

**SERVICIO DE GESTIÓN TRIBUTARIA Y RECAUDACIÓN -
DIPUTACIÓN PROVINCIAL DE PALENCIA**

CUENTA DE GESTIÓN CON AÑO DEL CONTRAIDO DE LOS DÉBITOS: 2011 y anteriores

RECIBOS PENDIENTES DE COBRO A 1/1/2015	CARGOS		TOTAL A GESTIONAR (DEBE)	COBROS								BAJAS					TOTAL GESTIÓN (HABER)	RECIBOS PENDIENTES DE COBRO A 31/12/2015	
	VOLUNTARIA	EJECUTIVA		VOLUNTARIA		EJECUTIVA		REPUESTOS		Dcto por domiciliación	TOTAL	VOLUNTARIA		EJECUTIVA					TOTAL
				Cobros por el Ayto.	Resto de cobros	Cobros por el Ayto.	Resto de cobros	Cobros por el Ayto.	Resto de cobros			Comunicada	Otros motivos	Comunicada	Otros motivos	Insolvencias			
1	2	3	4=1 a 3	5	6	7	8	9	10	11	12=5 a 10	13	14	15	16	17	18=(13 a 17)	19=12+18	20=5-19
6.553	0	0	6.553	0	0	0	448	0	43	0	491	0	0	123	592	0	715	1.206	5.354
472.782,10	0,00	0,00	472.782,10	0,00	0,00	0,00	25.277,36	0,00	7.006,35	0,00	32.283,71	0,00	0,00	5.792,44	38.566,30	0,00	44.358,74	76.642,45	396.139,65

TOTAL COBROS EJECUTIVA DE PRINCIPAL (7+8)	25.277,36
RECARGO APREMIO 5%	0,16
RECARGO APREMIO 10%	0,00
RECARGO APREMIO 20%	4.990,51
INTERESES DE DEMORA	5.515,60
TOTAL COBROS EJECUTIVA	35.783,63



P3400000J

**SERVICIO DE GESTIÓN TRIBUTARIA Y RECAUDACIÓN -
DIPUTACIÓN PROVINCIAL DE PALENCIA**

CUENTA DE GESTIÓN CON AÑO DEL CONTRAIDO DE LOS DÉBITOS: 2012

RECIBOS PENDIENTES DE COBRO A 1/11/2015	CARGOS		TOTAL A GESTIONAR (DEBE)	COBROS								BAJAS					TOTAL GESTIÓN (HABER)	RECIBOS PENDIENTES DE COBRO A 31/12/2015		
	VOLUNTARIA	EJECUTIVA		VOLUNTARIA		EJECUTIVA		REPUESTOS		Dcto por domiciliación	TOTAL	VOLUNTARIA		EJECUTIVA						
				Cobros por el Ayto.	Resto de cobros	Cobros por el Ayto.	Resto de cobros	Cobros por el Ayto.	Resto de cobros			Comunicada	Otros motivos	Comunicada	Otros motivos	Insolvencias			TOTAL	
1	2	3	4=1 a 3	5	6	7	8	9	10	11	12=5 a 10	13	14	15	16	17	18=(13 a 17)	19=12+18	20=5-19	
AL - ALCANTARILLADO																				
357	0	0	357	0	0	0	23	0	0	0	23	0	0	10	34	0	44	67	290	
2.520,22	0,00	0,00	2.520,22	0,00	0,00	0,00	150,01	0,00	0,00	0,00	150,01	0,00	0,00	14,42	128,32	0,00	142,74	292,75	2.227,47	
AP - AGUA POTABLE																				
625	0	0	625	0	0	0	41	0	0	0	41	0	0	13	47	0	60	101	525	
11.008,19	0,00	0,00	11.008,19	0,00	0,00	0,00	590,01	0,00	0,00	0,00	590,01	0,00	0,00	118,51	417,72	0,00	536,23	1.126,24	9.881,95	
BA - BASURA																				
615	0	0	615	0	0	0	43	0	1	0	44	0	0	16	45	0	61	105	511	
13.397,56	0,00	0,00	13.397,56	0,00	0,00	0,00	781,74	0,00	39,68	0,00	821,42	0,00	0,00	384,45	576,89	0,00	961,34	1.782,76	11.614,80	
BI - BIENES INMUEBLES CARACT. ESP.																				
2	0	0	2	0	0	0	0	0	0	0	0	0	0	0	0	0	0	0	2	
346,84	0,00	0,00	346,84	0,00	0,00	0,00	0,00	0,00	0,00	0,00	0,00	0,00	0,00	0,00	0,00	0,00	0,00	0,00	346,84	
CN - CANALONES																				
29	0	0	29	0	0	0	1	0	0	0	1	0	0	0	0	0	0	1	28	
255,86	0,00	0,00	255,86	0,00	0,00	0,00	2,30	0,00	0,00	0,00	2,30	0,00	0,00	0,00	0,00	0,00	0,00	2,30	253,56	
CT - TRANSPORTE TRATAMIENTO BASURA																				
7	0	0	7	0	0	0	0	0	0	0	0	0	0	0	0	0	0	0	7	
374,82	0,00	0,00	374,82	0,00	0,00	0,00	0,00	0,00	0,00	0,00	0,00	0,00	0,00	0,00	0,00	0,00	0,00	0,00	374,82	
DA - DEPURACION AGUAS																				
189	0	0	189	0	0	0	6	0	0	0	6	0	0	8	18	0	26	32	157	
1.452,74	0,00	0,00	1.452,74	0,00	0,00	0,00	44,48	0,00	0,00	0,00	44,48	0,00	0,00	4,31	72,75	0,00	77,06	121,54	1.331,20	
EV - ENTRADA DE VEHICULOS																				
110	0	0	110	0	0	0	8	0	0	0	8	0	0	4	4	0	8	16	94	
1.551,70	0,00	0,00	1.551,70	0,00	0,00	0,00	42,41	0,00	0,00	0,00	42,41	0,00	0,00	16,40	36,06	0,00	52,46	94,87	1.456,83	
IA - ACTIVIDADES ECONOMICAS																				
85	0	0	85	0	0	0	8	0	0	0	8	0	0	0	1	0	1	9	76	
63.791,26	0,00	0,00	63.791,26	0,00	0,00	0,00	6.661,08	0,00	0,00	0,00	6.661,08	0,00	0,00	0,00	1.719,45	0,00	1.719,45	8.380,53	55.410,73	
IR - BIENES INMUEBLES RUSTICA																				
229	0	0	229	0	0	0	27	0	1	0	28	0	0	0	3	0	3	31	198	
29.685,26	0,00	0,00	29.685,26	0,00	0,00	0,00	1.496,71	0,00	10,27	0,00	1.506,98	0,00	0,00	0,00	64,10	0,00	64,10	1.571,08	28.114,18	
IU - BIENES INMUEBLES URBANA																				
2.130	0	0	2.130	0	0	0	147	0	126	0	273	0	0	24	11	0	35	308	1.822	
377.859,84	0,00	0,00	377.859,84	0,00	0,00	0,00	22.097,77	0,00	41.795,04	0,00	63.892,81	0,00	0,00	1.417,56	1.578,17	0,00	2.995,73	66.888,54	310.971,30	



P3400000J

**SERVICIO DE GESTIÓN TRIBUTARIA Y RECAUDACIÓN -
DIPUTACIÓN PROVINCIAL DE PALENCIA**

CUENTA DE GESTIÓN CON AÑO DEL CONTRAIDO DE LOS DÉBITOS: 2012

RECIBOS PENDIENTES DE COBRO A 1/1/2015	CARGOS		TOTAL A GESTIONAR (DEBE)	COBROS							BAJAS					TOTAL GESTIÓN (HABER)	RECIBOS PENDIENTES DE COBRO A 31/12/2015		
	VOLUNTARIA	EJECUTIVA		VOLUNTARIA		EJECUTIVA		REPUESTOS		Dcto por domiciliación	TOTAL	VOLUNTARIA		EJECUTIVA				TOTAL	
				Cobros por el Ayto.	Resto de cobros	Cobros por el Ayto.	Resto de cobros	Cobros por el Ayto.	Resto de cobros			Comunicada	Otros motivos	Comunicada	Otros motivos				Insolvencias
1	2	3	4=1 a 3	5	6	7	8	9	10	11	12=5 a 10	13	14	15	16	17	18=(13 a 17)	19=12+18	20=5-19
5.977	0	0	5.977	0	0	0	546	0	128	0	674	0	0	117	225	0	342	1.016	4.967
604.487,83	0,00	0,00	604.487,83	0,00	0,00	0,00	48.868,68	0,00	41.844,99	0,00	90.713,67	0,00	0,00	4.371,37	6.812,19	0,00	11.183,56	101.897,23	502.590,60

TOTAL COBROS EJECUTIVA DE PRINCIPAL (7+8)	48.868,68
RECARGO APREMIO 5%	8,37
RECARGO APREMIO 10%	0,00
RECARGO APREMIO 20%	8.279,76
INTERESES DE DEMORA	5.888,16
TOTAL COBROS EJECUTIVA	63.044,97



P3400000J

**SERVICIO DE GESTIÓN TRIBUTARIA Y RECAUDACIÓN -
DIPUTACIÓN PROVINCIAL DE PALENCIA**

CUENTA DE GESTIÓN CON AÑO DEL CONTRAIDO DE LOS DÉBITOS: 2013

RECIBOS PENDIENTES DE COBRO A 1/11/2015	CARGOS		TOTAL A GESTIONAR (DEBE)	COBROS								BAJAS					TOTAL GESTIÓN (HABER)	RECIBOS PENDIENTES DE COBRO A 31/12/2015		
	VOLUNTARIA	EJECUTIVA		VOLUNTARIA		EJECUTIVA		REPUESTOS		Dcto por domiciliación	TOTAL	VOLUNTARIA		EJECUTIVA						
				Cobros por el Ayto.	Resto de cobros	Cobros por el Ayto.	Resto de cobros	Cobros por el Ayto.	Resto de cobros			Comunicada	Otros motivos	Comunicada	Otros motivos	Insolvencias			TOTAL	
1	2	3	4=1 a 3	5	6	7	8	9	10	11	12=5 a 10	13	14	15	16	17	18=(13 a 17)	19=12+18	20=5-19	
AL - ALCANTARILLADO																				
313	0	0	313	0	0	0	45	0	0	0	45	0	0	3	19	0	22	67	246	
3.106,00	0,00	0,00	3.106,00	0,00	0,00	0,00	429,66	0,00	0,00	0,00	429,66	0,00	0,00	22,00	77,84	0,00	99,84	529,50	2.576,50	
AP - AGUA POTABLE																				
566	0	0	566	0	0	0	111	0	0	0	111	0	0	3	22	0	25	136	430	
17.847,59	0,00	0,00	17.847,59	0,00	0,00	0,00	2.353,48	0,00	0,00	0,00	2.353,48	0,00	0,00	70,40	202,79	0,00	273,19	2.626,67	15.220,92	
BA - BASURA																				
496	0	0	496	0	0	0	76	0	0	0	76	0	0	9	20	0	29	105	392	
15.278,67	0,00	0,00	15.278,67	0,00	0,00	0,00	2.355,79	0,00	0,00	0,00	2.355,79	0,00	0,00	419,30	363,34	0,00	782,64	3.138,43	12.140,24	
BI - BIENES INMUEBLES CARACT. ESP.																				
3	0	0	3	0	0	0	0	0	0	0	0	0	0	0	0	0	0	0	3	
2.616,84	0,00	0,00	2.616,84	0,00	0,00	0,00	0,00	0,00	0,00	0,00	0,00	0,00	0,00	0,00	0,00	0,00	0,00	0,00	2.616,84	
CN - CANALONES																				
37	0	0	37	0	0	0	4	0	0	0	4	0	0	0	0	0	0	4	33	
394,40	0,00	0,00	394,40	0,00	0,00	0,00	42,40	0,00	0,00	0,00	42,40	0,00	0,00	0,00	0,00	0,00	0,00	42,40	352,00	
CT - TRANSPORTE TRATAMIENTO BASURA																				
9	0	0	9	0	0	0	2	0	0	0	2	0	0	0	0	0	0	2	7	
508,30	0,00	0,00	508,30	0,00	0,00	0,00	53,02	0,00	0,00	0,00	53,02	0,00	0,00	0,00	0,00	0,00	0,00	53,02	455,28	
DA - DEPURACION AGUAS																				
5	0	0	5	0	0	0	1	0	0	0	1	0	0	0	0	0	0	1	4	
227,32	0,00	0,00	227,32	0,00	0,00	0,00	40,58	0,00	0,00	0,00	40,58	0,00	0,00	0,00	0,00	0,00	0,00	40,58	186,74	
EV - ENTRADA DE VEHICULOS																				
99	0	0	99	0	0	0	16	0	0	0	16	0	0	2	2	0	4	20	79	
1.082,76	0,00	0,00	1.082,76	0,00	0,00	0,00	113,31	0,00	0,00	0,00	113,31	0,00	0,00	9,05	18,03	0,00	27,08	140,39	942,37	
IA - ACTIVIDADES ECONOMICAS																				
50	0	0	50	0	0	0	9	0	0	0	9	0	0	1	1	0	2	11	39	
46.544,49	0,00	0,00	46.544,49	0,00	0,00	0,00	4.396,37	0,00	0,00	0,00	4.396,37	0,00	0,00	2.153,61	1.719,45	0,00	3.873,06	8.269,43	38.275,06	
IR - BIENES INMUEBLES RUSTICA																				
376	0	0	376	0	0	0	90	0	3	0	93	0	0	4	7	0	11	104	272	
51.297,39	0,00	0,00	51.297,39	0,00	0,00	0,00	22.284,74	0,00	109,68	0,00	22.394,42	0,00	0,00	430,44	50,09	0,00	480,53	22.874,95	28.422,44	
IU - BIENES INMUEBLES URBANA																				
2.051	0	0	2.051	0	0	4	325	0	50	0	379	0	0	30	7	0	37	416	1.635	
364.087,67	0,00	0,00	364.087,67	0,00	0,00	3.259,48	41.853,01	0,00	42.217,95	0,00	87.330,44	0,00	0,00	3.577,72	608,72	0,00	4.186,44	91.516,88	272.570,79	



P3400000J

**SERVICIO DE GESTIÓN TRIBUTARIA Y RECAUDACIÓN -
DIPUTACIÓN PROVINCIAL DE PALENCIA**

CUENTA DE GESTIÓN CON AÑO DEL CONTRAIDO DE LOS DÉBITOS: 2013

RECIBOS PENDIENTES DE COBRO A 1/1/2015	CARGOS		TOTAL A GESTIONAR (DEBE)	COBROS							BAJAS					TOTAL GESTIÓN (HABER)	RECIBOS PENDIENTES DE COBRO A 31/12/2015		
	VOLUNTARIA	EJECUTIVA		VOLUNTARIA		EJECUTIVA		REPUESTOS		Dcto por domiciliación	TOTAL	VOLUNTARIA		EJECUTIVA					
				Cobros por el Ayto.	Resto de cobros	Cobros por el Ayto.	Resto de cobros	Cobros por el Ayto.	Resto de cobros			Comunicada	Otros motivos	Comunicada	Otros motivos			Insolvencias	TOTAL
1	2	3	4=1 a 3	5	6	7	8	9	10	11	12=5 a 10	13	14	15	16	17	18=(13 a 17)	19=12+18	20=5-19
5.203	0	0	5.203	0	0	4	964	0	54	0	1.022	0	0	84	118	0	202	1.224	3.983
590.441,84	0,00	0,00	590.441,84	0,00	0,00	3.259,48	95.234,87	0,00	42.399,57	0,00	140.893,92	0,00	0,00	8.694,54	5.350,44	0,00	14.044,98	154.938,90	435.502,94

TOTAL COBROS EJECUTIVA DE PRINCIPAL (7+8)	98.494,35
RECARGO APREMIO 5%	9,01
RECARGO APREMIO 10%	1.799,84
RECARGO APREMIO 20%	13.680,71
INTERESES DE DEMORA	5.742,48
TOTAL COBROS EJECUTIVA	119.726,39



P3400000J

**SERVICIO DE GESTIÓN TRIBUTARIA Y RECAUDACIÓN -
DIPUTACIÓN PROVINCIAL DE PALENCIA**

CUENTA DE GESTIÓN CON AÑO DEL CONTRAIDO DE LOS DÉBITOS: 2014

RECIBOS PENDIENTES DE COBRO A 1/11/2015	CARGOS		TOTAL A GESTIONAR (DEBE)	COBROS								BAJAS					TOTAL GESTIÓN (HABER)	RECIBOS PENDIENTES DE COBRO A 31/12/2015		
	VOLUNTARIA	EJECUTIVA		VOLUNTARIA		EJECUTIVA		REPUESTOS		Docto por domiciliación	TOTAL	VOLUNTARIA		EJECUTIVA					TOTAL	
				Cobros por el Ayto.	Resto de cobros	Cobros por el Ayto.	Resto de cobros	Cobros por el Ayto.	Resto de cobros			Comunicada	Otros motivos	Comunicada	Otros motivos	Insolvencias				
1	2	3	4=1 a 3	5	6	7	8	9	10	11	12=5 a 10	13	14	15	16	17	18=(13 a 17)	19=12+18	20=5-19	
AL - ALCANTARILLADO																				
362	0	0	362	0	0	0	117	0	5	0	122	0	0	7	10	0	17	139	224	
2.857,94	0,00	0,00	2.857,94	0,00	0,00	0,00	718,71	0,00	28,23	0,00	746,94	0,00	0,00	35,62	41,03	0,00	76,65	823,59	2.034,35	
AP - AGUA POTABLE																				
862	0	0	862	0	0	0	375	0	6	0	381	0	0	13	13	0	26	407	455	
21.375,91	0,00	0,00	21.375,91	0,00	0,00	0,00	7.386,26	0,00	72,43	0,00	7.458,69	0,00	0,00	347,41	135,58	0,00	482,99	7.941,68	13.434,23	
BA - BASURA																				
4.099	0	0	4.099	0	3.334	0	282	0	11	0	3.627	0	0	15	18	0	33	3.660	440	
52.928,69	0,00	0,00	52.928,69	0,00	28.636,20	0,00	7.900,88	0,00	290,44	0,00	36.827,52	0,00	0,00	544,96	502,94	0,00	1.047,90	37.875,42	15.053,27	
BI - BIENES INMUEBLES CARACT. ESP.																				
2	0	0	2	0	0	0	0	0	0	0	0	0	0	0	0	0	0	0	0	2
362,43	0,00	0,00	362,43	0,00	0,00	0,00	0,00	0,00	0,00	0,00	0,00	0,00	0,00	0,00	0,00	0,00	0,00	0,00	0,00	362,43
CN - CANALONES																				
55	0	0	55	0	0	0	19	0	3	0	22	0	0	2	2	0	4	26	29	
465,94	0,00	0,00	465,94	0,00	0,00	0,00	182,78	0,00	2,26	0,00	185,04	0,00	0,00	1,24	16,70	0,00	17,94	202,98	262,96	
CT - TRANSPORTE TRATAMIENTO BASURA																				
18	0	0	18	0	0	0	4	0	0	0	4	0	0	0	0	0	0	4	4	14
835,63	0,00	0,00	835,63	0,00	0,00	0,00	212,52	0,00	0,00	0,00	212,52	0,00	0,00	0,00	0,00	0,00	0,00	212,52	623,11	
DA - DEPURACION AGUAS																				
553	0	0	553	0	538	0	10	0	0	0	548	0	0	0	0	0	0	548	5	
22.868,50	0,00	0,00	22.868,50	0,00	22.225,96	0,00	406,60	0,00	0,00	0,00	22.632,56	0,00	0,00	0,00	0,00	0,00	0,00	22.632,56	235,94	
EU - TASA ESCUELA ENFERMERIA																				
1.210	0	0	1.210	0	1.200	0	6	0	0	0	1.206	1	0	0	0	0	1	1.207	3	
145.293,59	0,00	0,00	145.293,59	0,00	144.134,41	0,00	738,34	0,00	0,00	0,00	144.872,75	127,00	0,00	0,00	0,00	0,00	127,00	144.999,75	293,84	
EV - ENTRADA DE VEHICULOS																				
470	0	0	470	0	315	0	51	0	3	0	369	0	0	5	2	0	7	376	94	
4.152,57	0,00	0,00	4.152,57	0,00	2.635,66	0,00	378,14	0,00	15,32	0,00	3.029,12	0,00	0,00	20,53	15,03	0,00	35,56	3.064,68	1.087,89	
HP - TASA HOSPITAL PSIQUIATRICO																				
248	0	0	248	0	239	0	0	0	0	0	239	0	0	0	0	0	0	239	9	
126.664,99	0,00	0,00	126.664,99	0,00	124.526,10	0,00	0,00	0,00	0,00	0,00	124.526,10	0,00	0,00	0,00	0,00	0,00	0,00	124.526,10	2.138,89	
IA - ACTIVIDADES ECONOMICAS																				
53	0	0	53	0	0	0	9	0	0	0	9	0	0	3	1	0	4	13	40	
38.556,83	0,00	0,00	38.556,83	0,00	0,00	0,00	4.246,72	0,00	0,00	0,00	4.246,72	0,00	0,00	3.383,54	1.746,11	0,00	5.129,65	9.376,37	29.180,46	



P3400000J

**SERVICIO DE GESTIÓN TRIBUTARIA Y RECAUDACIÓN -
DIPUTACIÓN PROVINCIAL DE PALENCIA**

CUENTA DE GESTIÓN CON AÑO DEL CONTRAIDO DE LOS DÉBITOS: 2014

RECIBOS PENDIENTES DE COBRO A 1/1/2015	CARGOS		TOTAL A GESTIONAR (DEBE)	COBROS							BAJAS					TOTAL GESTIÓN (HABER)	RECIBOS PENDIENTES DE COBRO A 31/12/2015			
	VOLUNTARIA	EJECUTIVA		VOLUNTARIA		EJECUTIVA		REPUESTOS		Dcto por domiciliación	TOTAL	VOLUNTARIA		EJECUTIVA						
				Cobros por el Ayto.	Resto de cobros	Cobros por el Ayto.	Resto de cobros	Cobros por el Ayto.	Resto de cobros			Comunicada	Otros motivos	Comunicada	Otros motivos			Insolvencias	TOTAL	
1	2	3	4=1 a 3	5	6	7	8	9	10	11	12=5 a 10	13	14	15	16	17	18=(13 a 17)	19=12+18	20=5-19	
IR - BIENES INMUEBLES RUSTICA																				
764	0	0	764	0	0	0	362	0	4	0	366	0	0	8	22	0	30	396	368	
82.218,50	0,00	0,00	82.218,50	0,00	0,00	0,00	23.943,86	0,00	17.931,06	0,00	41.874,92	0,00	0,00	478,28	194,57	0,00	672,85	42.547,77	39.670,73	
IU - BIENES INMUEBLES URBANA																				
3.079	0	0	3.079	0	0	1	1.021	0	77	0	1.099	0	0	45	29	0	74	1.173	1.907	
515.493,46	0,00	0,00	515.493,46	0,00	0,00	607,12	142.570,80	0,00	27.276,88	0,00	170.454,80	0,00	0,00	6.498,97	749,95	0,00	7.248,92	177.703,72	337.789,74	
IV - IMPUESTO VEHICULOS																				
1.649	0	0	1.649	0	0	0	721	0	0	0	721	0	0	26	40	0	66	787	863	
108.124,72	0,00	0,00	108.124,72	0,00	0,00	0,00	47.112,53	0,00	0,00	0,00	47.112,53	0,00	0,00	1.560,06	2.549,60	0,00	4.109,66	51.222,19	56.902,53	
PC - PARCELAS VECINALES																				
4	0	0	4	0	0	0	2	0	0	0	2	0	0	0	0	0	0	2	2	
5.289,05	0,00	0,00	5.289,05	0,00	0,00	0,00	1.448,05	0,00	0,00	0,00	1.448,05	0,00	0,00	0,00	0,00	0,00	0,00	1.448,05	3.841,00	
RR - CUOTA MANTENIMIENTO RED RIEGO																				
2	0	0	2	0	0	0	0	0	0	0	0	0	0	0	1	0	1	1	1	
20,80	0,00	0,00	20,80	0,00	0,00	0,00	0,00	0,00	0,00	0,00	0,00	0,00	0,00	0,00	10,40	0,00	10,40	10,40	10,40	
RS - TASA RESIDENCIA DE MAYORES																				
391	0	0	391	0	390	0	0	0	0	0	390	0	0	0	0	0	0	390	1	
308.831,11	0,00	0,00	308.831,11	0,00	308.799,78	0,00	0,00	0,00	0,00	0,00	308.799,78	0,00	0,00	0,00	0,00	0,00	0,00	308.799,78	31,33	
TB - TRANSPORTE BASURA																				
20	0	0	20	0	0	0	6	0	0	0	6	0	0	0	0	0	0	6	14	
96,14	0,00	0,00	96,14	0,00	0,00	0,00	30,17	0,00	0,00	0,00	30,17	0,00	0,00	0,00	0,00	0,00	0,00	30,17	65,97	
TD - TASA TELEASISTENCIA																				
2.244	0	0	2.244	0	2.225	0	14	0	0	0	2.239	0	0	0	0	0	0	2.239	5	
22.897,47	0,00	0,00	22.897,47	0,00	22.703,62	0,00	132,51	0,00	0,00	0,00	22.836,13	0,00	0,00	0,00	0,00	0,00	0,00	22.836,13	61,34	
TG - TRANSITO DE GANADO																				
7	0	0	7	0	3	0	1	0	0	0	4	0	0	0	0	0	0	4	3	
329,96	0,00	0,00	329,96	0,00	117,23	0,00	0,72	0,00	0,00	0,00	117,95	0,00	0,00	0,00	0,00	0,00	0,00	117,95	212,01	
TR - TRATAMIENTO DE BASURAS																				
21	0	0	21	0	0	0	7	0	0	0	7	0	0	0	0	0	0	7	14	
234,37	0,00	0,00	234,37	0,00	0,00	0,00	82,47	0,00	0,00	0,00	82,47	0,00	0,00	0,00	0,00	0,00	0,00	82,47	151,90	
TT - TASAS Y PRECIOS PUBLICOS																				
118	0	0	118	0	0	0	36	0	2	0	38	0	0	0	6	0	6	44	74	
6.952,75	0,00	0,00	6.952,75	0,00	0,00	0,00	2.770,13	0,00	14,00	0,00	2.784,13	0,00	0,00	0,00	139,88	0,00	139,88	2.924,01	4.028,74	



P3400000J

**SERVICIO DE GESTIÓN TRIBUTARIA Y RECAUDACIÓN -
DIPUTACIÓN PROVINCIAL DE PALENCIA**

CUENTA DE GESTIÓN CON AÑO DEL CONTRAIDO DE LOS DÉBITOS: 2014

RECIBOS PENDIENTES DE COBRO A 1/1/2015	CARGOS		TOTAL A GESTIONAR (DEBE)	COBROS								BAJAS					TOTAL GESTIÓN (HABER)	RECIBOS PENDIENTES DE COBRO A 31/12/2015	
	VOLUNTARIA	EJECUTIVA		VOLUNTARIA		EJECUTIVA		REPUESTOS		Dcto por domiciliación	TOTAL	VOLUNTARIA		EJECUTIVA					
				Cobros por el Ayto.	Resto de cobros	Cobros por el Ayto.	Resto de cobros	Cobros por el Ayto.	Resto de cobros			Comunicada	Otros motivos	Comunicada	Otros motivos	Insolvencias			TOTAL
1	2	3	4=1 a 3	5	6	7	8	9	10	11	12=5 a 10	13	14	15	16	17	18=(13 a 17)	19=12+18	20=5-19
VO - VOLADIZOS Y PUERTAS EXTERIOR																			
4	0	0	4	0	0	0	0	0	0	0	0	0	0	0	0	0	0	0	4
8,40	0,00	0,00	8,40	0,00	0,00	0,00	0,00	0,00	0,00	0,00	0,00	0,00	0,00	0,00	0,00	0,00	0,00	0,00	8,40
16.235	0	0	16.235	0	8.244	1	3.043	0	111	0	11.399	1	0	124	144	0	269	11.668	4.571
1.466.859,75	0,00	0,00	1.466.859,75	0,00	653.778,96	607,12	240.262,19	0,00	45.630,62	0,00	940.278,89	127,00	0,00	12.870,61	6.101,79	0,00	19.099,40	959.378,29	507.481,46

TOTAL COBROS EJECUTIVA DE PRINCIPAL (7+8)	240.869,31
RECARGO APREMIO 5%	1.102,47
RECARGO APREMIO 10%	3.181,95
RECARGO APREMIO 20%	34.104,75
INTERESES DE DEMORA	5.313,37
TOTAL COBROS EJECUTIVA	284.571,85



P3400000J

**SERVICIO DE GESTIÓN TRIBUTARIA Y RECAUDACIÓN -
DIPUTACIÓN PROVINCIAL DE PALENCIA**

CUENTA DE GESTIÓN CON AÑO DEL CONTRAIDO DE LOS DÉBITOS: 2015

RECIBOS PENDIENTES DE COBRO A 1/11/2015	CARGOS		TOTAL A GESTIONAR (DEBE)	COBROS							BAJAS					TOTAL GESTIÓN (HABER)	RECIBOS PENDIENTES DE COBRO A 31/12/2015			
	VOLUNTARIA	EJECUTIVA		VOLUNTARIA		EJECUTIVA		REPUESTOS		Dcto por domiciliación	TOTAL	VOLUNTARIA		EJECUTIVA				TOTAL		
				Cobros por el Ayto.	Resto de cobros	Cobros por el Ayto.	Resto de cobros	Cobros por el Ayto.	Resto de cobros			Comunicada	Otros motivos	Comunicada	Otros motivos				Insolvencias	
1	2	3	4=1 a 3	5	6	7	8	9	10	11	12=5 a 10	13	14	15	16	17	18=(13 a 17)	19=12+18	20=5-19	
AF - ARRENDAMIENTO FINCAS																				
0	8	0	8	0	8	0	0	0	0	0	8	0	0	0	0	0	0	8	0	
0,00	10.775,00	0,00	10.775,00	0,00	10.775,00	0,00	0,00	0,00	0,00	0,00	10.775,00	0,00	0,00	0,00	0,00	0,00	0,00	10.775,00	0,00	
AL - ALCANTARILLADO																				
0	24.513	11	24.524	0	23.691	0	337	0	3	0	24.031	13	6	10	34	0	63	24.094	430	
0,00	175.296,71	147,64	175.444,35	0,00	167.750,77	0,00	3.459,09	0,00	16,06	0,00	171.225,92	105,31	42,50	412,30	315,83	0,00	875,94	172.101,86	3.342,49	
AP - AGUA POTABLE																				
0	44.451	53	44.504	0	42.682	0	820	0	3	0	43.505	50	5	12	34	0	101	43.606	898	
0,00	894.610,98	1.229,28	895.840,26	0,00	847.147,58	0,00	17.176,98	0,00	46,28	0,00	864.370,84	3.486,07	102,21	3.974,30	538,03	0,00	8.100,61	872.471,45	23.368,81	
BA - BASURA																				
0	42.296	36	42.332	0	40.499	0	846	0	6	0	41.351	60	5	22	43	0	130	41.481	851	
0,00	1.175.897,19	504,59	1.176.401,78	0,00	1.128.422,21	0,00	18.664,81	0,00	79,82	0,00	1.147.166,84	1.072,31	140,00	853,41	1.550,91	0,00	3.616,63	1.150.783,47	25.618,31	
BI - BIENES INMUEBLES CARACT. ESP.																				
0	290	0	290	0	282	0	2	1	0	0	285	0	0	0	0	0	0	285	5	
0,00	2.547.109,49	0,00	2.547.109,49	0,00	2.540.697,60	0,00	1.441,16	4.107,35	0,00	0,00	2.546.246,11	0,00	0,00	0,00	0,00	0,00	0,00	2.546.246,11	863,38	
BN - APROV. BIENES COMUNALES																				
0	14	0	14	0	14	0	0	0	0	0	14	0	0	0	0	0	0	14	0	
0,00	7.134,00	0,00	7.134,00	0,00	7.134,00	0,00	0,00	0,00	0,00	0,00	7.134,00	0,00	0,00	0,00	0,00	0,00	0,00	7.134,00	0,00	
BS - BASCULA																				
0	12	0	12	0	10	0	1	0	0	0	11	1	0	0	0	0	1	12	0	
0,00	72,00	0,00	72,00	0,00	60,00	0,00	6,00	0,00	0,00	0,00	66,00	6,00	0,00	0,00	0,00	0,00	6,00	72,00	0,00	
CN - CANALONES																				
0	5.408	0	5.408	0	5.122	0	85	0	2	0	5.209	5	3	0	30	0	38	5.247	161	
0,00	50.229,77	0,00	50.229,77	0,00	46.573,63	0,00	1.033,97	0,00	5,04	0,00	47.612,64	64,94	90,40	0,00	157,51	0,00	312,85	47.925,49	2.304,28	
DA - DEPURACION AGUAS																				
0	596	0	596	0	576	0	8	0	0	0	584	1	0	0	0	0	1	585	11	
0,00	24.633,20	0,00	24.633,20	0,00	23.795,52	0,00	325,28	0,00	0,00	0,00	24.120,80	40,66	0,00	0,00	0,00	0,00	40,66	24.161,46	471,74	
EA - ESCAPARATES Y ANUNCIOS																				
0	13	0	13	0	13	0	0	0	0	0	13	0	0	0	0	0	0	13	0	
0,00	265,20	0,00	265,20	0,00	265,20	0,00	0,00	0,00	0,00	0,00	265,20	0,00	0,00	0,00	0,00	0,00	0,00	265,20	0,00	
ER - ERAS																				
0	4	0	4	0	4	0	0	0	0	0	4	0	0	0	0	0	0	4	0	
0,00	48,08	0,00	48,08	0,00	48,08	0,00	0,00	0,00	0,00	0,00	48,08	0,00	0,00	0,00	0,00	0,00	0,00	48,08	0,00	



P3400000J

**SERVICIO DE GESTIÓN TRIBUTARIA Y RECAUDACIÓN -
DIPUTACIÓN PROVINCIAL DE PALENCIA**

CUENTA DE GESTIÓN CON AÑO DEL CONTRAIDO DE LOS DÉBITOS: 2015

RECIBOS PENDIENTES DE COBRO A 1/1/2015	CARGOS		TOTAL A GESTIONAR (DEBE)	COBROS						BAJAS					TOTAL GESTIÓN (HABER)	RECIBOS PENDIENTES DE COBRO A 31/12/2015				
	VOLUNTARIA	EJECUTIVA		VOLUNTARIA		EJECUTIVA		REPUESTOS		Dcto por domiciliación	TOTAL	VOLUNTARIA		EJECUTIVA						
				Cobros por el Ayto.	Resto de cobros	Cobros por el Ayto.	Resto de cobros	Cobros por el Ayto.	Resto de cobros			Comunicada	Otros motivos	Comunicada			Otros motivos	Insolvencias	TOTAL	
1	2	3	4=1 a 3	5	6	7	8	9	10	11	12=5 a 10	13	14	15	16	17	18=(13 a 17)	19=12+18	20=5-19	
EU - TASA ESCUELA ENFERMERIA																				
0	3.610	0	3.610	0	2.358	0	3	0	0	0	2.361	0	0	0	0	0	0	2.361	1.249	
0,00	433.115,54	0,00	433.115,54	0,00	285.644,19	0,00	381,00	0,00	0,00	0,00	286.025,19	0,00	0,00	0,00	0,00	0,00	0,00	286.025,19	147.090,35	
EV - ENTRADA DE VEHICULOS																				
0	12.623	0	12.623	0	12.145	0	178	0	2	0	12.325	11	2	5	32	0	50	12.375	248	
0,00	110.619,56	0,00	110.619,56	0,00	106.359,78	0,00	1.258,08	0,00	10,31	0,00	107.628,17	118,54	4,05	103,47	312,24	0,00	538,30	108.166,47	2.453,09	
FI - FINCAS ARRENDADAS																				
0	43	0	43	0	37	0	6	0	0	0	43	0	0	0	0	0	0	43	0	
0,00	1.099,71	0,00	1.099,71	0,00	897,11	0,00	202,60	0,00	0,00	0,00	1.099,71	0,00	0,00	0,00	0,00	0,00	0,00	1.099,71	0,00	
GU - GASTOS SUNTUARIOS																				
0	6	0	6	0	4	0	1	0	0	0	5	0	0	0	0	0	0	5	1	
0,00	413,67	0,00	413,67	0,00	230,41	0,00	99,96	0,00	0,00	0,00	330,37	0,00	0,00	0,00	0,00	0,00	0,00	330,37	83,30	
HP - TASA HOSPITAL PSIQUIATRICO																				
0	731	0	731	0	533	0	1	0	0	0	534	0	0	0	0	0	0	534	197	
0,00	355.274,80	0,00	355.274,80	0,00	252.534,38	0,00	238,31	0,00	0,00	0,00	252.772,69	0,00	0,00	0,00	0,00	0,00	0,00	252.772,69	102.502,11	
IA - ACTIVIDADES ECONOMICAS																				
0	677	0	677	0	611	0	15	1	0	0	627	0	0	1	8	0	9	636	41	
0,00	2.442.352,02	0,00	2.442.352,02	0,00	2.398.220,66	0,00	5.829,08	5.397,86	0,00	0,00	2.409.447,60	0,00	0,00	121,87	866,81	0,00	988,68	2.410.436,28	31.915,74	
IR - BIENES INMUEBLES RUSTICA																				
0	46.091	0	46.091	0	44.243	0	779	1	2	0	45.025	36	0	12	329	0	377	45.402	689	
0,00	2.965.257,97	0,00	2.965.257,97	0,00	2.813.097,27	0,00	41.699,62	113,61	526,69	0,00	2.855.437,19	15.577,30	0,00	432,49	3.865,53	0,00	19.875,32	2.875.312,51	89.945,46	
IU - BIENES INMUEBLES URBANA																				
0	87.899	0	87.899	1	82.693	0	1.672	0	12	0	84.378	114	7	37	345	0	503	84.881	3.018	
0,00	11.091.758,86	0,00	11.091.758,86	607,12	10.350.548,85	0,00	176.038,56	0,00	2.294,00	0,00	10.529.488,53	16.694,48	1.964,78	4.949,82	5.589,75	0,00	29.198,83	10.558.687,36	533.071,50	
IV - IMPUESTO VEHICULOS																				
0	43.561	63	43.624	0	39.075	0	2.277	0	10	0	41.362	129	4	67	558	0	758	42.120	1.504	
0,00	2.631.089,49	4.229,97	2.635.319,46	0,00	2.349.751,73	0,00	137.708,11	0,00	646,80	0,00	2.488.106,64	9.091,88	173,07	5.152,72	35.085,75	0,00	49.503,42	2.537.610,06	97.709,40	
OC - OCUPACION VIA PUBLICA																				
0	83	0	83	0	65	0	3	0	1	0	69	0	0	0	1	0	1	70	13	
0,00	2.037,22	0,00	2.037,22	0,00	1.598,37	0,00	80,65	0,00	15,47	0,00	1.694,49	0,00	0,00	0,00	25,26	0,00	25,26	1.719,75	317,47	
PA - PASTOS																				
0	8	0	8	0	8	0	0	0	0	0	8	0	0	0	0	0	0	8	0	
0,00	613,60	0,00	613,60	0,00	613,60	0,00	0,00	0,00	0,00	0,00	613,60	0,00	0,00	0,00	0,00	0,00	0,00	613,60	0,00	



P3400000J

**SERVICIO DE GESTIÓN TRIBUTARIA Y RECAUDACIÓN -
DIPUTACIÓN PROVINCIAL DE PALENCIA**

CUENTA DE GESTIÓN CON AÑO DEL CONTRAIDO DE LOS DÉBITOS: 2015

RECIBOS PENDIENTES DE COBRO A 1/1/2015	CARGOS		TOTAL A GESTIONAR (DEBE)	COBROS								BAJAS					TOTAL GESTIÓN (HABER)	RECIBOS PENDIENTES DE COBRO A 31/12/2015		
	VOLUNTARIA	EJECUTIVA		VOLUNTARIA		EJECUTIVA		REPUESTOS		Docto por domiciliación	TOTAL	VOLUNTARIA		EJECUTIVA					TOTAL	
				Cobros por el Ayto.	Resto de cobros	Cobros por el Ayto.	Resto de cobros	Cobros por el Ayto.	Resto de cobros			Comunicada	Otros motivos	Comunicada	Otros motivos	Insolvencias				
1	2	3	4=1 a 3	5	6	7	8	9	10	11	12=5 a 10	13	14	15	16	17	18=(13 a 17)	19=12+18	20=5-19	
PC - PARCELAS VECINALES																				
0	145	0	145	0	128	0	2	0	1	0	131	0	0	0	0	0	0	131	14	
0,00	39.272,05	0,00	39.272,05	0,00	33.219,40	0,00	152,50	0,00	60,10	0,00	33.432,00	0,00	0,00	0,00	0,00	0,00	0,00	33.432,00	5.840,05	
PD - PORTADAS, ESCAPARATES, VITRINAS																				
0	24	0	24	0	24	0	0	0	0	0	24	0	0	0	0	0	0	24	0	
0,00	80,50	0,00	80,50	0,00	80,50	0,00	0,00	0,00	0,00	0,00	80,50	0,00	0,00	0,00	0,00	0,00	0,00	80,50	0,00	
RO - ROTUROS																				
0	37	0	37	0	32	0	4	0	0	0	36	1	0	0	0	0	1	37	0	
0,00	7.393,67	0,00	7.393,67	0,00	6.393,53	0,00	801,27	0,00	0,00	0,00	7.194,80	198,87	0,00	0,00	0,00	0,00	198,87	7.393,67	0,00	
RR - CUOTA MANTENIMIENTO RED RIEGO																				
0	376	0	376	0	371	0	3	0	0	0	374	0	0	0	0	0	0	374	2	
0,00	8.727,29	0,00	8.727,29	0,00	8.657,61	0,00	34,00	0,00	0,00	0,00	8.691,61	0,00	0,00	0,00	0,00	0,00	0,00	8.691,61	35,68	
RS - TASA RESIDENCIA DE MAYORES																				
0	1.184	0	1.184	0	886	0	0	0	0	0	886	0	0	0	0	0	0	886	298	
0,00	941.482,95	0,00	941.482,95	0,00	695.380,42	0,00	0,00	0,00	0,00	0,00	695.380,42	0,00	0,00	0,00	0,00	0,00	0,00	695.380,42	246.102,53	
TB - TRANSPORTE BASURA																				
0	804	0	804	0	779	0	5	0	0	0	784	0	0	0	2	0	2	786	18	
0,00	3.433,65	0,00	3.433,65	0,00	3.316,12	0,00	20,05	0,00	0,00	0,00	3.336,17	0,00	0,00	0,00	10,55	0,00	10,55	3.346,72	86,93	
TC - TASA DE CEMENTERIO																				
0	74	0	74	0	74	0	0	0	0	0	74	0	0	0	0	0	0	74	0	
0,00	444,00	0,00	444,00	0,00	444,00	0,00	0,00	0,00	0,00	0,00	444,00	0,00	0,00	0,00	0,00	0,00	0,00	444,00	0,00	
TD - TASA TELEASISTENCIA																				
0	6.502	0	6.502	0	3.450	0	7	0	0	0	3.457	0	0	0	0	0	0	3.457	3.045	
0,00	64.808,75	0,00	64.808,75	0,00	34.437,55	0,00	91,35	0,00	0,00	0,00	34.528,90	0,00	0,00	0,00	0,00	0,00	0,00	34.528,90	30.279,85	
TG - TRANSITO DE GANADO																				
0	185	0	185	0	167	0	9	0	0	0	176	2	0	1	0	0	3	179	6	
0,00	11.896,42	0,00	11.896,42	0,00	10.694,94	0,00	588,84	0,00	0,00	0,00	11.283,78	150,50	0,00	0,21	0,00	0,00	150,71	11.434,49	461,93	
TR - TRATAMIENTO DE BASURAS																				
0	804	0	804	0	780	0	4	0	0	0	784	0	0	0	2	0	2	786	18	
0,00	8.111,98	0,00	8.111,98	0,00	7.846,42	0,00	42,90	0,00	0,00	0,00	7.889,32	0,00	0,00	0,00	23,66	0,00	23,66	7.912,98	199,00	
TT - TASAS Y PRECIOS PUBLICOS																				
0	3.623	232	3.855	0	3.388	0	182	0	0	0	3.570	8	0	3	9	0	20	3.590	265	
0,00	97.751,79	11.518,86	109.270,65	0,00	92.992,08	0,00	4.994,92	0,00	0,00	0,00	97.987,00	97,32	0,00	54,16	188,71	0,00	340,19	98.327,19	10.943,46	



P3400000J

**SERVICIO DE GESTIÓN TRIBUTARIA Y RECAUDACIÓN -
DIPUTACIÓN PROVINCIAL DE PALENCIA**

CUENTA DE GESTIÓN CON AÑO DEL CONTRAIDO DE LOS DÉBITOS: 2015

RECIBOS PENDIENTES DE COBRO A 1/1/2015	CARGOS		TOTAL A GESTIONAR (DEBE)	COBROS								BAJAS					TOTAL GESTIÓN (HABER)	RECIBOS PENDIENTES DE COBRO A 31/12/2015	
	VOLUNTARIA	EJECUTIVA		VOLUNTARIA		EJECUTIVA		REPUESTOS		Dcto por domiciliación	TOTAL	VOLUNTARIA		EJECUTIVA					TOTAL
				Cobros por el Ayto.	Resto de cobros	Cobros por el Ayto.	Resto de cobros	Cobros por el Ayto.	Resto de cobros			Comunicada	Otros motivos	Comunicada	Otros motivos	Insolvencias			
1	2	3	4=1 a 3	5	6	7	8	9	10	11	12=5 a 10	13	14	15	16	17	18=(13 a 17)	19=12+18	20=5-19
0	362	0	362	0	352	0	4	0	0	0	356	0	0	0	0	0	0	356	6
0,00	1.077,12	0,00	1.077,12	0,00	1.059,06	0,00	7,14	0,00	0,00	0,00	1.066,20	0,00	0,00	0,00	0,00	0,00	0,00	1.066,20	10,92
0	327.057	395	327.452	1	305.104	0	7.254	3	42	0	312.404	431	32	170	1.427	0	2.060	314.464	12.988
0,00	26.104.184,23	17.630,34	26.121.814,57	607,12	24.226.687,57	0,00	412.376,23	9.618,82	3.700,57	0,00	24.652.990,31	46.704,18	2.517,01	16.054,75	48.530,54	0,00	113.806,48	24.766.796,79	1.355.017,78

TOTAL COBROS EJECUTIVA DE PRINCIPAL (7+8)	412.376,23
RECARGO APREMIO 5%	9.591,91
RECARGO APREMIO 10%	17.751,92
RECARGO APREMIO 20%	6.818,77
INTERESES DE DEMORA	490,22
TOTAL COBROS EJECUTIVA	447.029,05



P3400000J

**SERVICIO DE GESTIÓN TRIBUTARIA Y RECAUDACIÓN -
DIPUTACIÓN PROVINCIAL DE PALENCIA**

CUENTA DE GESTIÓN DE RECIBOS: RESUMEN POR EL AÑO DE CONTRAÍDO DE LOS DÉBITOS.

RECIBOS PENDIENTES DE COBRO A 1/1/2015	CARGOS		TOTAL A GESTIONAR (DEBE) 4=(1 a 3)	COBROS							Dcto.por domiciliación 11	TOTAL 12=(5 a 10)	BAJAS					TOTAL GESTIÓN (HABER) 19=12+18	RECIBOS PENDIENTES DE COBRO A 31/12/2015 20=4-19
	VOLUNTARI 2	EJECUTIVA 3		VOLUNTARIA		EJECUTIVA		REPUESTO		TOTAL 13			VOLUNTARIA		EJECUTIVA				
				Cobros por el Ayto. 5	Resto de cobros 6	Cobros por el Ayto. 7	Resto de cobros 8	Cobros por el Ayto. 9	Resto de cobros 10				Comunicada 14	Otros motivos 15	Comunicada 16	Otros motivos 17	Insolvencias 18		
2011 Y ANT.																			
6.553	0	0	6.553	0	0	0	448	0	43	0	491	0	0	123	592	0	715	1.206	5.354
472.782,10	0,00	0,00	472.782,10	0,00	0,00	0,00	25.277,36	0,00	7.006,35	0,00	32.283,71	0,00	0,00	5.792,44	38.566,30	0,00	44.358,74	76.642,45	396.139,65
2012																			
5.977	0	0	5.977	0	0	0	546	0	128	0	674	0	0	117	225	0	342	1.016	4.967
604.487,83	0,00	0,00	604.487,83	0,00	0,00	0,00	48.868,68	0,00	41.844,99	0,00	90.713,67	0,00	0,00	4.371,37	6.812,19	0,00	11.183,56	101.897,23	502.590,60
2013																			
5.203	0	0	5.203	0	0	4	964	0	54	0	1.022	0	0	84	118	0	202	1.224	3.983
590.441,84	0,00	0,00	590.441,84	0,00	0,00	3.259,48	95.234,87	0,00	42.399,57	0,00	140.893,92	0,00	0,00	8.694,54	5.350,44	0,00	14.044,98	154.938,90	435.502,94
2014																			
16.235	0	0	16.235	0	8.244	1	3.043	0	111	0	11.399	1	0	124	144	0	269	11.668	4.571
1.466.859,75	0,00	0,00	1.466.859,75	0,00	653.778,96	607,12	240.262,19	0,00	45.630,62	0,00	940.278,89	127,00	0,00	12.870,61	6.101,79	0,00	19.099,40	959.378,29	507.481,46
2015																			
0	327.057	395	327.452	1	305.104	0	7.254	3	42	0	312.404	431	32	170	1.427	0	2.060	314.464	12.988
0,00	26.104.184,23	17.630,34	26.121.814,57	607,12	24.226.687,57	0,00	412.376,23	9.618,82	3.700,57	0,00	24.652.990,31	46.704,18	2.517,01	16.054,75	48.530,54	0,00	113.806,48	24.766.796,79	1.355.017,78
33.968	327.057	395	361.420	1	313.348	5	12.255	3	378	0	325.990	432	32	618	2.506	0	3.588	329.578	31.863
3.134.571,52	26.104.184,23	17.630,34	29.256.386,09	607,12	24.880.466,53	3.866,60	822.019,33	9.618,82	140.582,10	0,00	25.857.160,50	46.831,18	2.517,01	47.783,71	105.361,26	0,00	202.493,16	26.059.653,66	3.196.732,43

TOTAL COBROS EJECUTIVA DE PRINCIPAL (7+8)	825.885,93
RECARGO APREMIO 5%	10.711,92
RECARGO APREMIO 10%	22.733,71
RECARGO APREMIO 20%	67.874,50
INTERESES DE DEMORA	22.949,83
TOTAL COBROS EJECUTIVA	950.155,89



P3400000J

**SERVICIO DE GESTIÓN TRIBUTARIA Y RECAUDACIÓN -
DIPUTACIÓN PROVINCIAL DE PALENCIA**

CUENTA DE GESTIÓN DE RECIBOS: RESUMEN POR CONCEPTOS.

RECIBOS PENDIENTES DE COBRO A 1/1/2015	CARGOS		TOTAL A GESTIONAR (DEBE) 4=(1 a 3)	COBROS						Dcto.por domiciliación 11	TOTAL 12=(5 a 10)	BAJAS					TOTAL 18=(13 a 17)	TOTAL GESTIÓN (HABER) 19=12+18	RECIBOS PENDIENTES DE COBRO A 31/12/2015 20=4-19
	VOLUNTARI 2	EJECUTIVA 3		VOLUNTARIA		EJECUTIVA		REPUESTOS				VOLUNTARIA 13	EJECUTIVA						
				Cobros por el Ayto. 5	Resto de cobros 6	Cobros por el Ayto. 7	Resto de cobros 8	Cobros por el Ayto. 9	Resto de cobros 10				Comunicada 14	Otros motivos 15	Insolvencias 16	17			
AF - ARRENDAMIENTO FINCAS																			
0	8	0	8	0	8	0	0	0	0	0	8	0	0	0	0	0	0	8	0
0,00	10.775,00	0,00	10.775,00	0,00	10.775,00	0,00	0,00	0,00	0,00	0,00	10.775,00	0,00	0,00	0,00	0,00	0,00	0,00	10.775,00	0,00
AL - ALCANTARILLADO																			
1.379	24.513	11	25.903	0	23.691	0	547	0	8	0	24.246	13	6	40	130	0	189	24.435	1.469
10.399,63	175.296,71	147,64	185.843,98	0,00	167.750,77	0,00	4.861,59	0,00	44,29	0,00	172.656,65	105,31	42,50	537,74	705,00	0,00	1.390,55	174.047,20	11.796,78
AP - AGUA POTABLE																			
2.570	44.451	53	47.074	0	42.682	0	1.395	0	9	0	44.086	50	5	51	162	0	268	44.354	2.723
68.511,33	894.610,98	1.229,28	964.351,59	0,00	847.147,58	0,00	28.582,58	0,00	118,71	0,00	875.848,87	3.486,07	102,21	4.700,72	1.947,98	0,00	10.236,98	886.085,85	78.265,74
BA - BASURA																			
5.780	42.296	36	48.112	0	43.833	0	1.286	0	18	0	45.137	60	5	71	172	0	308	45.445	2.670
99.386,71	1.175.897,19	504,59	1.275.788,49	0,00	1.157.058,41	0,00	30.940,94	0,00	409,94	0,00	1.188.409,29	1.072,31	140,00	2.595,65	3.986,49	0,00	7.794,45	1.196.203,74	79.584,75
BI - BIENES INMUEBLES CARACT. ESP.																			
13	290	0	303	0	282	0	2	1	0	0	285	0	0	0	0	0	0	285	18
4.315,98	2.547.109,49	0,00	2.551.425,47	0,00	2.540.697,60	0,00	1.441,16	4.107,35	0,00	0,00	2.546.246,11	0,00	0,00	0,00	0,00	0,00	0,00	2.546.246,11	5.179,36
BN - APROV. BIENES COMUNALES																			
0	14	0	14	0	14	0	0	0	0	0	14	0	0	0	0	0	0	14	0
0,00	7.134,00	0,00	7.134,00	0,00	7.134,00	0,00	0,00	0,00	0,00	0,00	7.134,00	0,00	0,00	0,00	0,00	0,00	0,00	7.134,00	0,00
BS - BASCULA																			
0	12	0	12	0	10	0	1	0	0	0	11	1	0	0	0	0	1	12	0
0,00	72,00	0,00	72,00	0,00	60,00	0,00	6,00	0,00	0,00	0,00	66,00	6,00	0,00	0,00	0,00	0,00	6,00	72,00	0,00
CN - CANALONES																			
200	5.408	0	5.608	0	5.122	0	110	0	5	0	5.237	5	3	2	32	0	42	5.279	329
1.621,04	50.229,77	0,00	51.850,81	0,00	46.573,63	0,00	1.267,21	0,00	7,30	0,00	47.848,14	64,94	90,40	1,24	174,21	0,00	330,79	48.178,93	3.671,88
CT - TRANSPORTE TRATAMIENTO BASURA																			
46	0	0	46	0	0	0	7	0	0	0	7	0	0	0	0	0	0	7	39
2.415,37	0,00	0,00	2.415,37	0,00	0,00	0,00	292,05	0,00	0,00	0,00	292,05	0,00	0,00	0,00	0,00	0,00	0,00	292,05	2.123,32
DA - DEPURACION AGUAS																			
751	596	0	1.347	0	1.114	0	25	0	0	0	1.139	1	0	8	18	0	27	1.166	181
24.715,61	24.633,20	0,00	49.348,81	0,00	46.021,48	0,00	816,94	0,00	0,00	0,00	46.838,42	40,66	0,00	4,31	72,75	0,00	117,72	46.956,14	2.392,67
EA - ESCAPARATES Y ANUNCIOS																			
0	13	0	13	0	13	0	0	0	0	0	13	0	0	0	0	0	0	13	0
0,00	265,20	0,00	265,20	0,00	265,20	0,00	0,00	0,00	0,00	0,00	265,20	0,00	0,00	0,00	0,00	0,00	0,00	265,20	0,00



P3400000J

**SERVICIO DE GESTIÓN TRIBUTARIA Y RECAUDACIÓN -
DIPUTACIÓN PROVINCIAL DE PALENCIA**

CUENTA DE GESTIÓN DE RECIBOS: RESUMEN POR CONCEPTOS.

RECIBOS PENDIENTES DE COBRO A 1/1/2015	CARGOS		TOTAL A GESTIONAR (DEBE) 4=(1 a 3)	COBROS								BAJAS					TOTAL GESTIÓN (HABER) 19=12+18	RECIBOS PENDIENTES DE COBRO A 31/12/2015 20=4-19	
	VOLUNTARI	EJECUTIVA		VOLUNTARIA		EJECUTIVA		REPUESTOS		Docto.por domiciliación	TOTAL	VOLUNTARIA		EJECUTIVA					
				Cobros por el Ayto.	Resto de cobros	Cobros por el Ayto.	Resto de cobros	Cobros por el Ayto.	Resto de cobros			Comunicada	Otros motivos	Comunicada	Otros motivos	Insolvencias			TOTAL
1	2	3	5	6	7	8	9	10	11	12=(5 a 10)	13	14	15	16	17	18=(13 a 17)			
ER - ERAS																			
0	4	0	4	0	4	0	0	0	0	4	0	0	0	0	0	0	4	0	
0,00	48,08	0,00	48,08	0,00	48,08	0,00	0,00	0,00	0,00	48,08	0,00	0,00	0,00	0,00	0,00	0,00	48,08	0,00	
EU - TASA ESCUELA ENFERMERIA																			
1.210	3.610	0	4.820	0	3.558	0	9	0	0	3.567	1	0	0	0	0	1	3.568	1.252	
145.293,59	433.115,54	0,00	578.409,13	0,00	429.778,60	0,00	1.119,34	0,00	0,00	430.897,94	127,00	0,00	0,00	0,00	0,00	127,00	431.024,94	147.384,19	
EV - ENTRADA DE VEHICULOS																			
818	12.623	0	13.441	0	12.460	0	260	0	5	12.725	11	2	18	50	0	81	12.806	635	
7.862,35	110.619,56	0,00	118.481,91	0,00	108.995,44	0,00	1.848,22	0,00	25,63	110.869,29	118,54	4,05	159,45	447,48	0,00	729,52	111.598,81	6.883,10	
FI - FINCAS ARRENDADAS																			
0	43	0	43	0	37	0	6	0	0	43	0	0	0	0	0	0	43	0	
0,00	1.099,71	0,00	1.099,71	0,00	897,11	0,00	202,60	0,00	0,00	1.099,71	0,00	0,00	0,00	0,00	0,00	0,00	1.099,71	0,00	
GU - GASTOS SUNTUARIOS																			
0	6	0	6	0	4	0	1	0	0	5	0	0	0	0	0	0	5	1	
0,00	413,67	0,00	413,67	0,00	230,41	0,00	99,96	0,00	0,00	330,37	0,00	0,00	0,00	0,00	0,00	0,00	330,37	83,30	
HP - TASA HOSPITAL PSIQUIATRICO																			
248	731	0	979	0	772	0	1	0	0	773	0	0	0	0	0	0	773	206	
126.664,99	355.274,80	0,00	481.939,79	0,00	377.060,48	0,00	238,31	0,00	0,00	377.298,79	0,00	0,00	0,00	0,00	0,00	0,00	377.298,79	104.641,00	
IA - ACTIVIDADES ECONOMICAS																			
269	677	0	946	0	611	0	45	1	0	657	0	0	7	18	0	25	682	264	
179.599,63	2.442.352,02	0,00	2.621.951,65	0,00	2.398.220,66	0,00	23.364,85	5.397,86	0,00	2.426.983,37	0,00	0,00	5.812,04	6.945,59	0,00	12.757,63	2.439.741,00	182.210,65	
IR - BIENES INMUEBLES RUSTICA																			
2.279	46.091	0	48.370	0	44.243	0	1.299	1	11	45.554	36	0	25	585	0	646	46.200	2.170	
220.954,71	2.965.257,97	0,00	3.186.212,68	0,00	2.813.097,27	0,00	90.138,77	113,61	18.803,90	2.922.153,55	15.577,30	0,00	1.345,62	27.539,11	0,00	44.462,03	2.966.615,58	219.597,10	
IU - BIENES INMUEBLES URBANA																			
9.862	87.899	0	97.761	1	82.693	5	3.345	0	307	86.351	114	7	178	579	0	878	87.229	10.533	
1.526.782,85	11.091.758,86	0,00	12.618.541,71	607,12	10.350.548,85	3.866,60	396.619,29	0,00	120.364,02	10.872.005,88	16.694,48	1.964,78	19.147,47	18.860,77	0,00	56.667,50	10.928.673,38	1.689.868,33	
IV - IMPUESTO VEHICULOS																			
5.042	43.561	63	48.666	0	39.075	0	3.559	0	11	42.645	129	4	212	705	0	1.050	43.695	4.983	
333.566,79	2.631.089,49	4.229,97	2.968.886,25	0,00	2.349.751,73	0,00	219.402,94	0,00	718,74	2.569.873,41	9.091,88	173,07	13.415,12	43.882,52	0,00	66.562,59	2.636.436,00	332.450,25	
KC - CANON ALQUILER CONTADOR																			
118	0	0	118	0	0	0	3	0	0	3	0	0	0	17	0	17	20	98	
213,00	0,00	0,00	213,00	0,00	0,00	0,00	5,10	0,00	0,00	5,10	0,00	0,00	0,00	29,82	0,00	29,82	34,92	178,08	



P3400000J

**SERVICIO DE GESTIÓN TRIBUTARIA Y RECAUDACIÓN -
DIPUTACIÓN PROVINCIAL DE PALENCIA**

CUENTA DE GESTIÓN DE RECIBOS: RESUMEN POR CONCEPTOS.

RECIBOS PENDIENTES DE COBRO A 1/1/2015	CARGOS		TOTAL A GESTIONAR (DEBE) 4=(1 a 3)	COBROS								BAJAS					TOTAL GESTIÓN (HABER) 19=12+18	RECIBOS PENDIENTES DE COBRO A 31/12/2015 20=4-19	
	VOLUNTARI 2	EJECUTIVA 3		VOLUNTARIA		EJECUTIVA		REPUESTOS		Dcto.por domiciliación 11	TOTAL 12=(5 a 10)	VOLUNTARIA		EJECUTIVA					TOTAL 18=(13 a 17)
				Cobros por el Ayto. 5	Resto de cobros 6	Cobros por el Ayto. 7	Resto de cobros 8	Cobros por el Ayto. 9	Resto de cobros 10			Comunicada 13	Otros motivos 14	Comunicada 15	Otros motivos 16	Insolvencias 17			
1	2	3	4	5	6	7	8	9	10	11	12	13	14	15	16	17	18	19	20
OC - OCUPACION VIA PUBLICA																			
5	83	0	88	0	65	0	3	0	1	0	69	0	0	0	1	0	1	70	18
70,20	2.037,22	0,00	2.107,42	0,00	1.598,37	0,00	80,65	0,00	15,47	0,00	1.694,49	0,00	0,00	0,00	25,26	0,00	25,26	1.719,75	387,67
PA - PASTOS																			
0	8	0	8	0	8	0	0	0	0	0	8	0	0	0	0	0	0	8	0
0,00	613,60	0,00	613,60	0,00	613,60	0,00	0,00	0,00	0,00	0,00	613,60	0,00	0,00	0,00	0,00	0,00	0,00	613,60	0,00
PC - PARCELAS VECINALES																			
7	145	0	152	0	128	0	5	0	1	0	134	0	0	0	0	0	0	134	18
14.127,05	39.272,05	0,00	53.399,10	0,00	33.219,40	0,00	5.321,55	0,00	60,10	0,00	38.601,05	0,00	0,00	0,00	0,00	0,00	0,00	38.601,05	14.798,05
PD - PORTADAS, ESCAPARATES, VITRINAS																			
0	24	0	24	0	24	0	0	0	0	0	24	0	0	0	0	0	0	24	0
0,00	80,50	0,00	80,50	0,00	80,50	0,00	0,00	0,00	0,00	0,00	80,50	0,00	0,00	0,00	0,00	0,00	0,00	80,50	0,00
PE - PERROS																			
6	0	0	6	0	0	0	6	0	0	0	6	0	0	0	0	0	0	6	0
40,86	0,00	0,00	40,86	0,00	0,00	0,00	40,86	0,00	0,00	0,00	40,86	0,00	0,00	0,00	0,00	0,00	0,00	40,86	0,00
RD - RODAJE																			
2	0	0	2	0	0	0	0	0	0	0	0	0	0	0	0	0	0	0	2
4,80	0,00	0,00	4,80	0,00	0,00	0,00	0,00	0,00	0,00	0,00	0,00	0,00	0,00	0,00	0,00	0,00	0,00	0,00	4,80
RO - ROTUROS																			
0	37	0	37	0	32	0	4	0	0	0	36	1	0	0	0	0	1	37	0
0,00	7.393,67	0,00	7.393,67	0,00	6.393,53	0,00	801,27	0,00	0,00	0,00	7.194,80	198,87	0,00	0,00	0,00	0,00	198,87	7.393,67	0,00
RR - CUOTA MANTENIMIENTO RED RIEGO																			
18	376	0	394	0	371	0	9	0	0	0	380	0	0	0	1	0	1	381	13
385,09	8.727,29	0,00	9.112,38	0,00	8.657,61	0,00	150,70	0,00	0,00	0,00	8.808,31	0,00	0,00	0,00	10,40	0,00	10,40	8.818,71	293,67
RS - TASA RESIDENCIA DE MAYORES																			
391	1.184	0	1.575	0	1.276	0	0	0	0	0	1.276	0	0	0	0	0	0	1.276	299
308.831,11	941.482,95	0,00	1.250.314,06	0,00	1.004.180,20	0,00	0,00	0,00	0,00	0,00	1.004.180,20	0,00	0,00	0,00	0,00	0,00	0,00	1.004.180,20	246.133,86
TB - TRANSPORTE BASURA																			
59	804	0	863	0	779	0	14	0	0	0	793	0	0	0	2	0	2	795	68
553,83	3.433,65	0,00	3.987,48	0,00	3.316,12	0,00	62,25	0,00	0,00	0,00	3.378,37	0,00	0,00	0,00	10,55	0,00	10,55	3.388,92	598,56
TC - TASA DE CEMENTERIO																			
0	74	0	74	0	74	0	0	0	0	0	74	0	0	0	0	0	0	74	0
0,00	444,00	0,00	444,00	0,00	444,00	0,00	0,00	0,00	0,00	0,00	444,00	0,00	0,00	0,00	0,00	0,00	0,00	444,00	0,00



P3400000J

**SERVICIO DE GESTIÓN TRIBUTARIA Y RECAUDACIÓN -
DIPUTACIÓN PROVINCIAL DE PALENCIA**

CUENTA DE GESTIÓN DE RECIBOS: RESUMEN POR CONCEPTOS.

RECIBOS PENDIENTES DE COBRO A 1/11/2015	CARGOS		TOTAL A GESTIONAR (DEBE) 4=(1 a 3)	COBROS								BAJAS					TOTAL GESTIÓN (HABER) 19=12+18	RECIBOS PENDIENTES DE COBRO A 31/12/2015 20=4-19	
	VOLUNTARI	EJECUTIVA		VOLUNTARIA		EJECUTIVA		REPUESTOS		Dcto.por domiciliación	TOTAL	VOLUNTARIA		EJECUTIVA					TOTAL
				Cobros por el Ayto.	Resto de cobros	Cobros por el Ayto.	Resto de cobros	Cobros por el Ayto.	Resto de cobros			Comunicada	Otros motivos	Comunicada	Otros motivos	Insolvencias			
1	2	3	5	6	7	8	9	10	11	12=(5 a 10)	13	14	15	16	17	18=(13 a 17)			
TD - TASA TELEASISTENCIA																			
2.244	6.502	0	8.746	0	5.675	0	21	0	0	0	5.696	0	0	0	0	0	0	5.696	3.050
22.897,47	64.808,75	0,00	87.706,22	0,00	57.141,17	0,00	223,86	0,00	0,00	0,00	57.365,03	0,00	0,00	0,00	0,00	0,00	0,00	57.365,03	30.341,19
TG - TRANSITO DE GANADO																			
30	185	0	215	0	170	0	13	0	0	0	183	2	0	1	0	0	3	186	29
1.534,80	11.896,42	0,00	13.431,22	0,00	10.812,17	0,00	590,82	0,00	0,00	0,00	11.402,99	150,50	0,00	0,21	0,00	0,00	150,71	11.553,70	1.877,52
TR - TRATAMIENTO DE BASURAS																			
94	804	0	898	0	780	0	19	0	0	0	799	0	0	1	6	0	7	806	93
904,78	8.111,98	0,00	9.016,76	0,00	7.846,42	0,00	189,27	0,00	0,00	0,00	8.035,69	0,00	0,00	6,98	44,60	0,00	51,58	8.087,27	929,49
TT - TASAS Y PRECIOS PUBLICOS																			
509	3.623	232	4.364	0	3.388	0	256	0	2	0	3.646	8	0	4	28	0	40	3.686	678
32.875,53	97.751,79	11.518,86	142.146,18	0,00	92.992,08	0,00	13.303,11	0,00	14,00	0,00	106.309,19	97,32	0,00	57,16	678,73	0,00	833,21	107.142,40	35.003,78
VO - VOLADIZOS Y PUERTAS EXTERIOR																			
18	362	0	380	0	352	0	4	0	0	0	356	0	0	0	0	0	0	356	24
42,42	1.077,12	0,00	1.119,54	0,00	1.059,06	0,00	7,14	0,00	0,00	0,00	1.066,20	0,00	0,00	0,00	0,00	0,00	0,00	1.066,20	53,34
33.968	327.057	395	361.420	1	313.348	5	12.255	3	378	0	325.990	432	32	618	2.506	0	3.588	329.578	31.863
3.134.571,52	26.104.184,23	17.630,34	29.256.386,09	607,12	24.880.466,53	3.866,60	822.019,33	9.618,82	140.582,10	0,00	25.857.160,50	46.831,18	2.517,01	47.783,71	105.361,26	0,00	202.493,16	26.059.653,66	3.196.732,43

TOTAL COBROS EJECUTIVA DE PRINCIPAL (7+8)	825.885,93
RECARGO APREMIO 5%	10.711,92
RECARGO APREMIO 10%	22.733,71
RECARGO APREMIO 20%	67.874,50
INTERESES DE DEMORA	22.949,83
TOTAL COBROS EJECUTIVA	950.155,89



P3400000J

**SERVICIO DE GESTIÓN TRIBUTARIA Y RECAUDACIÓN -
DIPUTACIÓN PROVINCIAL DE PALENCIA**

2 - CUENTA DE GESTIÓN DE LIQUIDACIONES:

- a) Cuenta de gestión de liquidaciones con año del contraído de los débitos: 2011 y anteriores.
- b) Cuenta de gestión de liquidaciones con año del contraído de los débitos: 2012
- c) Cuenta de gestión de liquidaciones con año del contraído de los débitos: 2013
- d) Cuenta de gestión de liquidaciones con año del contraído de los débitos: 2014
- e) Cuenta de gestión de liquidaciones con año del contraído de los débitos: 2015
- f) Resumen por el año de contraído de los débitos.
- g) Resumen por conceptos.



P3400000J

**SERVICIO DE GESTIÓN TRIBUTARIA Y RECAUDACIÓN -
DIPUTACIÓN PROVINCIAL DE PALENCIA**

CUENTA DE GESTIÓN DE LIQUIDACIONES CON AÑO DEL CONTRAIDO DE LOS DÉBITOS: 2011 y anteriores

CONC	LIQUIDACIONES PENDIENTES DE COBRO A 1/1/2015			LIQUIDACIONES CONTRAIDAS /		LIQUIDACIONES COBRADAS							LIQUIDACIONES DATADAS POR BAJA						LIQUIDACIONES PENDIENTES DE COBRO A 31/12/2015		
	VOLUNTAR.	EJECUTIVA	TOTAL	VOLUNTAR.	EJECUTIVA	VOLUNTARIA		EJECUTIVA		REPUESTOS		TOTAL	VOLUNTARIA		EJECUTIVA			TOTAL	VOLUNTAR.	EJECUTIVA	TOTAL
						cobrado por el Ayto.	resto cobros	cobrado por el Ayto.	resto cobros	cobrado por el Ayto.	resto cobros		Comunicada	Otros motivos	Comunicada	Otros motivos	Insolvencias				
1	2	3=1+2	4	5	6	7	8	9	10	11	12=(6 a 11)	13	14	15	16	17	18=(13 a 17)	19	20	21=19+20	
AL - ALCANTARILLADO																					
VAL.	0	9	9	0	0	0	0	0	1	0	0	1	0	0	0	0	0	0	8	8	
IMP.	0,00	103,71	103,71	0,00	0,00	0,00	0,00	0,00	9,62	0,00	0,00	9,62	0,00	0,00	0,00	0,00	0,00	0,00	94,09	94,09	
AP - AGUA POTABLE																					
VAL.	0	2	2	0	0	0	0	0	1	0	0	1	0	0	0	0	0	0	1	1	
IMP.	0,00	56,88	56,88	0,00	0,00	0,00	0,00	0,00	38,52	0,00	0,00	38,52	0,00	0,00	0,00	0,00	0,00	0,00	18,36	18,36	
BA - BASURA																					
VAL.	0	11	11	0	0	0	0	0	0	0	0	0	0	0	0	1	0	1	10	10	
IMP.	0,00	3.629,83	3.629,83	0,00	0,00	0,00	0,00	0,00	0,00	0,00	0,00	0,00	0,00	0,00	0,00	3.350,00	0,00	3.350,00	279,83	279,83	
CE - CONTRIBUCIONES ESPECIALES																					
VAL.	0	3	3	0	0	0	0	0	0	0	0	0	0	0	0	0	0	0	3	3	
IMP.	0,00	407,10	407,10	0,00	0,00	0,00	0,00	0,00	0,00	0,00	0,00	0,00	0,00	0,00	0,00	0,00	0,00	0,00	407,10	407,10	
CN - CANALONES																					
VAL.	0	8	8	0	0	0	0	0	0	0	0	0	0	0	0	0	0	0	8	8	
IMP.	0,00	209,23	209,23	0,00	0,00	0,00	0,00	0,00	0,00	0,00	0,00	0,00	0,00	0,00	0,00	0,00	0,00	0,00	209,23	209,23	
CR - CENTRO TRATAMIENTO DE RESIDUOS																					
VAL.	2	6	8	0	0	1	0	2	0	0	0	3	0	0	0	0	0	0	1	4	5
IMP.	50.700,82	127.068,07	177.768,89	0,00	0,00	25.350,41	0,00	50.231,36	0,00	0,00	0,00	75.581,77	0,00	0,00	0,00	0,00	0,00	0,00	25.350,41	76.836,71	102.187,12
DA - DEPURACION AGUAS																					
VAL.	0	1	1	0	0	0	0	0	0	0	0	0	0	0	0	0	0	0	1	1	
IMP.	0,00	112,20	112,20	0,00	0,00	0,00	0,00	0,00	0,00	0,00	0,00	0,00	0,00	0,00	0,00	0,00	0,00	0,00	112,20	112,20	
EJ - EJECUCIÓN SUBSIDIARIA																					
VAL.	0	3	3	0	0	0	0	0	0	0	0	0	0	0	0	0	0	0	3	3	
IMP.	0,00	9.604,48	9.604,48	0,00	0,00	0,00	0,00	0,00	0,00	0,00	0,00	0,00	0,00	0,00	0,00	0,00	0,00	0,00	9.604,48	9.604,48	
EV - ENTRADA DE VEHICULOS																					
VAL.	0	7	7	0	0	0	0	0	1	0	0	1	0	0	0	1	0	1	5	5	
IMP.	0,00	73,33	73,33	0,00	0,00	0,00	0,00	0,00	9,62	0,00	0,00	9,62	0,00	0,00	0,00	4,51	0,00	4,51	59,20	59,20	
HO - LIQUIDACION HOSPITAL																					
VAL.	0	1	1	0	0	0	0	0	0	0	0	0	0	0	0	0	0	0	1	1	
IMP.	0,00	93,76	93,76	0,00	0,00	0,00	0,00	0,00	0,00	0,00	0,00	0,00	0,00	0,00	0,00	0,00	0,00	0,00	93,76	93,76	
IA - ACTIVIDADES ECONOMICAS																					
VAL.	0	26	26	0	0	0	0	0	1	0	0	1	0	0	4	3	0	7	18	18	
IMP.	0,00	5.315,78	5.315,78	0,00	0,00	0,00	0,00	0,00	28,30	0,00	0,00	28,30	0,00	0,00	267,68	217,29	0,00	484,97	4.802,51	4.802,51	



P3400000J

**SERVICIO DE GESTIÓN TRIBUTARIA Y RECAUDACIÓN -
DIPUTACIÓN PROVINCIAL DE PALENCIA**

CUENTA DE GESTIÓN DE LIQUIDACIONES CON AÑO DEL CONTRAIDO DE LOS DÉBITOS: 2011 y anteriores

CONC	LIQUIDACIONES PENDIENTES DE COBRO A 1/1/2015			LIQUIDACIONES CONTRAIDAS /		LIQUIDACIONES COBRADAS							LIQUIDACIONES DATADAS POR BAJA						LIQUIDACIONES PENDIENTES DE COBRO A 31/12/2015		
	VOLUNTAR.	EJECUTIVA	TOTAL	VOLUNTAR.	EJECUTIVA	VOLUNTARIA		EJECUTIVA		REPUESTOS		TOTAL	VOLUNTARIA		EJECUTIVA			TOTAL	VOLUNTAR.	EJECUTIVA	TOTAL
						cobrado por el Ayto.	resto cobros	cobrado por el Ayto.	resto cobros	cobrado por el Ayto.	resto cobros		12=(6 a 11)	Comunicada	Otros motivos	Comunicada	Otros motivos				
1	2	3=1+2	4	5	6	7	8	9	10	11	12=(6 a 11)	13	14	15	16	17	18=(13 a 17)	19	20	21=19+20	
IO - IMPUESTO CONSTRUCCIONES Y OBRA																					
VAL.	0	1	1	0	0	0	0	0	0	0	0	0	0	0	0	0	0	0	0	1	1
IMP.	0,00	1.574,00	1.574,00	0,00	0,00	0,00	0,00	0,00	0,00	0,00	0,00	0,00	0,00	0,00	0,00	0,00	0,00	0,00	0,00	1.574,00	1.574,00
IR - BIENES INMUEBLES RUSTICA																					
VAL.	0	3	3	0	0	0	0	0	0	0	0	0	0	0	0	0	0	0	0	3	3
IMP.	0,00	98,04	98,04	0,00	0,00	0,00	0,00	0,00	0,00	0,00	0,00	0,00	0,00	0,00	0,00	0,00	0,00	0,00	0,00	98,04	98,04
IU - BIENES INMUEBLES URBANA																					
VAL.	1	122	123	0	0	0	0	11	0	0	11	0	0	3	2	0	5	1	106	107	
IMP.	201,15	38.022,86	38.224,01	0,00	0,00	0,00	0,00	1.323,09	0,00	0,00	1.323,09	0,00	0,00	626,63	157,67	0,00	784,30	201,15	35.915,47	36.116,62	
IV - IMPUESTO VEHICULOS																					
VAL.	1	26	27	0	0	0	0	4	0	0	4	0	0	1	0	0	1	1	21	22	
IMP.	39,19	1.391,60	1.430,79	0,00	0,00	0,00	0,00	251,16	0,00	0,00	251,16	0,00	0,00	71,94	0,00	0,00	71,94	39,19	1.068,50	1.107,69	
KU - CUOTAS DE URBANIZACIÓN																					
VAL.	0	1	1	0	0	0	0	0	0	0	0	0	0	0	0	0	0	0	0	1	1
IMP.	0,00	7.688,08	7.688,08	0,00	0,00	0,00	0,00	0,00	0,00	0,00	0,00	0,00	0,00	0,00	0,00	0,00	0,00	0,00	0,00	7.688,08	7.688,08
LQ - LIQUIDACIONES IBI RUSTICA																					
VAL.	0	25	25	0	0	0	0	0	0	0	0	0	0	0	2	0	2	0	23	23	
IMP.	0,00	1.669,98	1.669,98	0,00	0,00	0,00	0,00	0,00	0,00	0,00	0,00	0,00	0,00	0,00	15,64	0,00	15,64	0,00	1.654,34	1.654,34	
LU - TASA LICENCIAS URBANÍSTICAS																					
VAL.	0	2	2	0	0	0	0	0	0	0	0	0	0	0	1	0	1	0	1	1	
IMP.	0,00	675.459,48	675.459,48	0,00	0,00	0,00	0,00	0,00	0,00	0,00	0,00	0,00	0,00	0,00	675.109,48	0,00	675.109,48	0,00	350,00	350,00	
OC - OCUPACION VIA PUBLICA																					
VAL.	0	5	5	0	0	0	0	0	0	0	0	0	0	0	0	0	0	0	0	5	5
IMP.	0,00	98,10	98,10	0,00	0,00	0,00	0,00	0,00	0,00	0,00	0,00	0,00	0,00	0,00	0,00	0,00	0,00	0,00	0,00	98,10	98,10
OI - OTROS INGRESOS DERECHO PUBLICO																					
VAL.	0	2	2	0	0	0	0	0	0	0	0	0	0	0	0	0	0	0	0	2	2
IMP.	0,00	1.775,81	1.775,81	0,00	0,00	0,00	0,00	0,00	0,00	0,00	0,00	0,00	0,00	0,00	0,00	0,00	0,00	0,00	0,00	1.775,81	1.775,81
PO - PERMISO DE OBRAS																					
VAL.	0	1	1	0	0	0	0	0	0	0	0	0	0	0	0	0	0	0	0	1	1
IMP.	0,00	45,08	45,08	0,00	0,00	0,00	0,00	0,00	0,00	0,00	0,00	0,00	0,00	0,00	0,00	0,00	0,00	0,00	0,00	45,08	45,08
PR - PRECIOS PÚBLICOS																					
VAL.	0	8	8	0	0	0	0	5	0	0	5	0	0	0	0	0	0	0	0	3	3
IMP.	0,00	476,27	476,27	0,00	0,00	0,00	0,00	333,23	0,00	0,00	333,23	0,00	0,00	0,00	0,00	0,00	0,00	0,00	0,00	143,04	143,04



P3400000J

**SERVICIO DE GESTIÓN TRIBUTARIA Y RECAUDACIÓN -
DIPUTACIÓN PROVINCIAL DE PALENCIA**

CUENTA DE GESTIÓN DE LIQUIDACIONES CON AÑO DEL CONTRAIDO DE LOS DÉBITOS: 2011 y anteriores

CONC	LIQUIDACIONES PENDIENTES DE COBRO A 1/1/2015			LIQUIDACIONES CONTRAIDAS /		LIQUIDACIONES COBRADAS							LIQUIDACIONES DATADAS POR BAJA					LIQUIDACIONES PENDIENTES DE COBRO A 31/12/2015			
	VOLUNTAR.	EJECUTIVA	TOTAL	VOLUNTAR.	EJECUTIVA	VOLUNTARIA		EJECUTIVA		REPUESTOS		TOTAL	VOLUNTARIA		EJECUTIVA			TOTAL	VOLUNTAR.	EJECUTIVA	TOTAL
						cobrado por el Ayto.	resto cobros	cobrado por el Ayto.	resto cobros	cobrado por el Ayto.	resto cobros		Comunicada	Otros motivos	Comunicada	Otros motivos	Insolvencias				
1	2	3=1+2	4	5	6	7	8	9	10	11	12=(6 a 11)	13	14	15	16	17	18=(13 a 17)	19	20	21=19+20	
TP - TRANSPORTE DE BASURAS																					
VAL.	0	2	2	0	0	0	0	0	0	0	0	0	0	0	0	0	0	0	0	2	2
IMP.	0,00	16,04	16,04	0,00	0,00	0,00	0,00	0,00	0,00	0,00	0,00	0,00	0,00	0,00	0,00	0,00	0,00	0,00	0,00	16,04	16,04
TR - TRATAMIENTO DE BASURAS																					
VAL.	0	2	2	0	0	0	0	0	0	0	0	0	0	0	0	0	0	0	0	2	2
IMP.	0,00	28,20	28,20	0,00	0,00	0,00	0,00	0,00	0,00	0,00	0,00	0,00	0,00	0,00	0,00	0,00	0,00	0,00	0,00	28,20	28,20
TT - TASAS Y PRECIOS PUBLICOS																					
VAL.	0	42	42	0	0	0	0	0	0	16	0	16	0	0	0	0	0	0	0	26	26
IMP.	0,00	4.290,19	4.290,19	0,00	0,00	0,00	0,00	0,00	1.024,33	0,00	0,00	1.024,33	0,00	0,00	0,00	0,00	0,00	0,00	0,00	3.265,86	3.265,86
VT - INCREMENTO VALOR TERRENO NATUR																					
VAL.	0	3	3	0	0	0	0	0	0	0	0	0	0	0	0	0	0	0	0	3	3
IMP.	0,00	662,26	662,26	0,00	0,00	0,00	0,00	0,00	0,00	0,00	0,00	0,00	0,00	0,00	0,00	0,00	0,00	0,00	0,00	662,26	662,26
TOT																					
VAL.	4	322	326	0	0	1	0	2	40	0	0	43	0	0	8	10	0	18	3	262	265
IMP.	50.941,16	879.970,36	930.911,52	0,00	0,00	25.350,41	0,00	50.231,36	3.017,87	0,00	0,00	78.599,64	0,00	0,00	966,25	678.854,59	0,00	679.820,84	25.590,75	146.900,29	172.491,04

TOTAL COBROS EJECUTIVA DE PRINCIPAL (8+9)	53.249,23
RECARGO APREMIO 5%	0,00
RECARGO APREMIO 10%	0,00
RECARGO APREMIO 20%	603,59
INTERESES DE DEMORA	479,73
I. DEMORA LIQ. VOLUNTARIA	0,00
TOTAL COBROS EJECUTIVA	54.332,55



P3400000J

**SERVICIO DE GESTIÓN TRIBUTARIA Y RECAUDACIÓN -
DIPUTACIÓN PROVINCIAL DE PALENCIA**

CUENTA DE GESTIÓN DE LIQUIDACIONES CON AÑO DEL CONTRAIDO DE LOS DÉBITOS: 2012

CONC	LIQUIDACIONES PENDIENTES DE COBRO A 1/1/2015			LIQUIDACIONES CONTRAIDAS /		LIQUIDACIONES COBRADAS							LIQUIDACIONES DATADAS POR BAJA						LIQUIDACIONES PENDIENTES DE COBRO A 31/12/2015		
	VOLUNTAR.	EJECUTIVA	TOTAL	VOLUNTAR.	EJECUTIVA	VOLUNTARIA		EJECUTIVA		REPUESTOS		TOTAL	VOLUNTARIA		EJECUTIVA			TOTAL	VOLUNTAR.	EJECUTIVA	TOTAL
						cobrado por el Ayto.	resto cobros	cobrado por el Ayto.	resto cobros	cobrado por el Ayto.	resto cobros		Comunicada	Otros motivos	Comunicada	Otros motivos	Insolvencias				
1	2	3=1+2	4	5	6	7	8	9	10	11	12=(6 a 11)	13	14	15	16	17	18=(13 a 17)	19	20	21=19+20	
AF - ARRENDAMIENTO FINCAS																					
VAL.	0	2	2	0	0	0	0	0	0	0	0	0	0	0	0	0	0	0	0	2	2
IMP.	0,00	2.980,47	2.980,47	0,00	0,00	0,00	0,00	0,00	0,00	0,00	0,00	0,00	0,00	0,00	0,00	0,00	0,00	0,00	0,00	2.980,47	2.980,47
AL - ALCANTARILLADO																					
VAL.	0	1	1	0	0	0	0	0	0	0	0	0	0	0	0	0	0	0	0	1	1
IMP.	0,00	10,80	10,80	0,00	0,00	0,00	0,00	0,00	0,00	0,00	0,00	0,00	0,00	0,00	0,00	0,00	0,00	0,00	0,00	10,80	10,80
AP - AGUA POTABLE																					
VAL.	0	5	5	0	0	0	0	0	0	0	0	0	0	0	0	0	0	0	0	5	5
IMP.	0,00	244,78	244,78	0,00	0,00	0,00	0,00	0,00	0,00	0,00	0,00	0,00	0,00	0,00	0,00	0,00	0,00	0,00	0,00	244,78	244,78
BA - BASURA																					
VAL.	0	1	1	0	0	0	0	0	0	0	0	0	0	0	0	0	0	0	0	1	1
IMP.	0,00	84,16	84,16	0,00	0,00	0,00	0,00	0,00	0,00	0,00	0,00	0,00	0,00	0,00	0,00	0,00	0,00	0,00	0,00	84,16	84,16
EJ - EJECUCIÓN SUBSIDIARIA																					
VAL.	0	3	3	0	0	0	0	0	0	0	0	0	0	0	0	0	0	0	0	3	3
IMP.	0,00	12.707,57	12.707,57	0,00	0,00	0,00	0,00	0,00	0,00	0,00	0,00	0,00	0,00	0,00	0,00	0,00	0,00	0,00	0,00	12.707,57	12.707,57
IA - ACTIVIDADES ECONOMICAS																					
VAL.	0	8	8	0	0	0	0	2	0	0	2	0	0	0	0	0	0	0	0	6	6
IMP.	0,00	14.455,95	14.455,95	0,00	0,00	0,00	0,00	776,58	0,00	0,00	776,58	0,00	0,00	0,00	0,00	0,00	0,00	0,00	0,00	13.679,37	13.679,37
ID - INTERESES DE DEMORA																					
VAL.	0	74	74	0	0	0	0	0	0	0	0	0	0	0	0	0	0	0	0	74	74
IMP.	0,00	2.955,72	2.955,72	0,00	0,00	0,00	0,00	0,00	0,00	0,00	0,00	0,00	0,00	0,00	0,00	0,00	0,00	0,00	0,00	2.955,72	2.955,72
IO - IMPUESTO CONSTRUCCIONES Y OBRA																					
VAL.	0	3	3	0	0	0	0	0	0	0	0	0	0	0	0	0	0	0	0	3	3
IMP.	0,00	71.196,21	71.196,21	0,00	0,00	0,00	0,00	0,00	0,00	0,00	0,00	0,00	0,00	0,00	0,00	0,00	0,00	0,00	0,00	71.196,21	71.196,21
IU - BIENES INMUEBLES URBANA																					
VAL.	1	44	45	0	0	0	0	5	0	2	7	0	0	0	0	0	0	0	1	37	38
IMP.	14,41	15.292,85	15.307,26	0,00	0,00	0,00	0,00	1.819,29	0,00	282,41	2.101,70	0,00	0,00	0,00	0,00	0,00	0,00	0,00	14,41	13.191,15	13.205,56
IV - IMPUESTO VEHICULOS																					
VAL.	1	3	4	0	0	0	1	0	1	0	2	0	1	0	0	0	1	0	0	2	2
IMP.	42,60	540,13	582,73	0,00	0,00	0,00	41,47	0,00	83,30	0,00	124,77	0,00	1,13	0,00	0,00	0,00	1,13	0,00	456,83	456,83	
LA - LICENCIA DE APERTURA																					
VAL.	0	3	3	0	0	0	0	0	0	0	0	0	0	0	0	0	0	0	0	3	3
IMP.	0,00	1.590,00	1.590,00	0,00	0,00	0,00	0,00	0,00	0,00	0,00	0,00	0,00	0,00	0,00	0,00	0,00	0,00	0,00	0,00	1.590,00	1.590,00



P3400000J

**SERVICIO DE GESTIÓN TRIBUTARIA Y RECAUDACIÓN -
DIPUTACIÓN PROVINCIAL DE PALENCIA**

CUENTA DE GESTIÓN DE LIQUIDACIONES CON AÑO DEL CONTRAIDO DE LOS DÉBITOS: 2012

CONC	LIQUIDACIONES PENDIENTES DE COBRO A 1/1/2015			LIQUIDACIONES CONTRAIDAS /		LIQUIDACIONES COBRADAS							LIQUIDACIONES DATADAS POR BAJA						LIQUIDACIONES PENDIENTES DE COBRO A 31/12/2015		
	VOLUNTAR.	EJECUTIVA	TOTAL	VOLUNTAR.	EJECUTIVA	VOLUNTARIA		EJECUTIVA		REPUESTOS		TOTAL	VOLUNTARIA		EJECUTIVA			TOTAL	VOLUNTAR.	EJECUTIVA	TOTAL
						cobrado por el Ayto.	resto cobros	cobrado por el Ayto.	resto cobros	cobrado por el Ayto.	resto cobros		Comunicada	Otros motivos	Comunicada	Otros motivos	Insolvencias				
1	2	3=1+2	4	5	6	7	8	9	10	11	12=(6 a 11)	13	14	15	16	17	18=(13 a 17)	19	20	21=19+20	
LQ - LIQUIDACIONES IBI RUSTICA																					
VAL.	0	14	14	0	0	0	0	0	0	0	3	0	0	1	0	0	1	0	10	10	
IMP.	0,00	2.989,43	2.989,43	0,00	0,00	0,00	0,00	0,00	23,81	0,00	0,00	23,81	0,00	0,00	132,08	0,00	0,00	0,00	2.833,54	2.833,54	
OC - OCUPACION VIA PUBLICA																					
VAL.	0	2	2	0	0	0	0	0	0	0	0	0	0	0	0	0	0	0	2	2	
IMP.	0,00	1.225,50	1.225,50	0,00	0,00	0,00	0,00	0,00	0,00	0,00	0,00	0,00	0,00	0,00	0,00	0,00	0,00	0,00	1.225,50	1.225,50	
OI - OTROS INGRESOS DERECHO PUBLICO																					
VAL.	0	4	4	0	0	0	0	0	0	0	0	0	0	0	0	0	0	0	4	4	
IMP.	0,00	88.630,44	88.630,44	0,00	0,00	0,00	0,00	0,00	0,00	0,00	0,00	0,00	0,00	0,00	0,00	0,00	0,00	0,00	88.630,44	88.630,44	
TT - TASAS Y PRECIOS PUBLICOS																					
VAL.	1	50	51	0	0	0	0	0	0	28	0	28	0	0	0	0	0	1	22	23	
IMP.	15,02	15.326,36	15.341,38	0,00	0,00	0,00	0,00	0,00	9.299,23	0,00	0,00	9.299,23	0,00	0,00	0,00	0,00	0,00	15,02	6.027,13	6.042,15	
VT - INCREMENTO VALOR TERRENO NATUR																					
VAL.	0	144	144	0	0	0	0	0	0	0	1	0	0	0	0	0	0	0	143	143	
IMP.	0,00	42.873,60	42.873,60	0,00	0,00	0,00	0,00	0,00	0,00	0,00	867,80	0,00	0,00	0,00	0,00	0,00	0,00	0,00	42.005,80	42.005,80	
TOT																					
VAL.	3	361	364	0	0	0	1	0	40	0	2	43	0	1	1	0	2	2	318	320	
IMP.	72,03	273.103,97	273.176,00	0,00	0,00	0,00	41,47	0,00	12.870,01	0,00	282,41	13.193,89	0,00	1,13	132,08	0,00	133,21	29,43	259.819,47	259.848,90	

TOTAL COBROS EJECUTIVA DE PRINCIPAL (8+9)	12.870,01
RECARGO APREMIO 5%	10,93
RECARGO APREMIO 10%	0,00
RECARGO APREMIO 20%	2.530,32
INTERESES DE DEMORA	1.895,29
I. DEMORA LIQ. VOLUNTARIA	0,00
TOTAL COBROS EJECUTIVA	17.306,55



P3400000J

**SERVICIO DE GESTIÓN TRIBUTARIA Y RECAUDACIÓN -
DIPUTACIÓN PROVINCIAL DE PALENCIA**

CUENTA DE GESTIÓN DE LIQUIDACIONES CON AÑO DEL CONTRAIDO DE LOS DÉBITOS: 2013

CONC	LIQUIDACIONES PENDIENTES DE COBRO A 1/1/2015			LIQUIDACIONES CONTRAIDAS /		LIQUIDACIONES COBRADAS							LIQUIDACIONES DATADAS POR BAJA						LIQUIDACIONES PENDIENTES DE COBRO A 31/12/2015		
	VOLUNTAR.	EJECUTIVA	TOTAL	VOLUNTAR.	EJECUTIVA	VOLUNTARIA		EJECUTIVA		REPUESTOS		TOTAL	VOLUNTARIA		EJECUTIVA			TOTAL	VOLUNTAR.	EJECUTIVA	TOTAL
						cobrado por el Ayto.	resto cobros	cobrado por el Ayto.	resto cobros	cobrado por el Ayto.	resto cobros		Comunicada	Otros motivos	Comunicada	Otros motivos	Insolvencias				
1	2	3=1+2	4	5	6	7	8	9	10	11	12=(6 a 11)	13	14	15	16	17	18=(13 a 17)	19	20	21=19+20	
AL - ALCANTARILLADO																					
VAL.	0	1	1	0	0	0	0	0	0	0	0	0	0	0	0	0	0	0	0	1	1
IMP.	0,00	4,32	4,32	0,00	0,00	0,00	0,00	0,00	0,00	0,00	0,00	0,00	0,00	0,00	0,00	0,00	0,00	0,00	0,00	4,32	4,32
AP - AGUA POTABLE																					
VAL.	2	1	3	0	0	0	0	0	0	0	0	0	1	0	0	0	0	1	1	1	2
IMP.	69,96	19,81	89,77	0,00	0,00	0,00	0,00	0,00	0,00	0,00	0,00	0,00	34,98	0,00	0,00	0,00	0,00	34,98	34,98	19,81	54,79
BA - BASURA																					
VAL.	0	1	1	0	0	0	0	0	0	0	0	0	0	0	0	0	0	0	0	1	1
IMP.	0,00	42,08	42,08	0,00	0,00	0,00	0,00	0,00	0,00	0,00	0,00	0,00	0,00	0,00	0,00	0,00	0,00	0,00	0,00	42,08	42,08
BI - BIENES INMUEBLES CARACT. ESP.																					
VAL.	0	1	1	0	0	0	0	0	0	0	0	0	0	0	0	0	0	0	0	1	1
IMP.	0,00	101,92	101,92	0,00	0,00	0,00	0,00	0,00	0,00	0,00	0,00	0,00	0,00	0,00	0,00	0,00	0,00	0,00	0,00	101,92	101,92
CU - CUOTAS URBANIZACION																					
VAL.	0	2	2	0	0	0	0	0	0	0	0	0	0	0	0	0	0	0	0	2	2
IMP.	0,00	8.265,16	8.265,16	0,00	0,00	0,00	0,00	0,00	0,00	0,00	0,00	0,00	0,00	0,00	0,00	0,00	0,00	0,00	0,00	8.265,16	8.265,16
EJ - EJECUCIÓN SUBSIDIARIA																					
VAL.	0	1	1	0	0	0	0	0	0	0	0	0	0	0	0	0	0	0	0	1	1
IMP.	0,00	1.394,41	1.394,41	0,00	0,00	0,00	0,00	0,00	0,00	0,00	0,00	0,00	0,00	0,00	0,00	0,00	0,00	0,00	0,00	1.394,41	1.394,41
EV - ENTRADA DE VEHICULOS																					
VAL.	0	4	4	0	0	0	0	0	1	0	0	1	0	0	0	0	0	0	0	3	3
IMP.	0,00	18,04	18,04	0,00	0,00	0,00	0,00	0,00	4,51	0,00	0,00	4,51	0,00	0,00	0,00	0,00	0,00	0,00	0,00	13,53	13,53
IA - ACTIVIDADES ECONOMICAS																					
VAL.	0	1	1	0	0	0	0	0	0	0	0	0	0	0	0	0	0	0	0	1	1
IMP.	0,00	437,81	437,81	0,00	0,00	0,00	0,00	0,00	0,00	0,00	0,00	0,00	0,00	0,00	0,00	0,00	0,00	0,00	0,00	437,81	437,81
ID - INTERESES DE DEMORA																					
VAL.	0	127	127	0	0	0	0	0	3	0	0	3	0	0	0	0	0	0	0	124	124
IMP.	0,00	2.667,34	2.667,34	0,00	0,00	0,00	0,00	0,00	12,95	0,00	0,00	12,95	0,00	0,00	0,00	0,00	0,00	0,00	0,00	2.654,39	2.654,39
IO - IMPUESTO CONSTRUCCIONES Y OBRA																					
VAL.	0	6	6	0	0	0	0	0	0	0	0	0	0	0	0	0	0	0	0	6	6
IMP.	0,00	20.909,27	20.909,27	0,00	0,00	0,00	0,00	0,00	0,00	0,00	0,00	0,00	0,00	0,00	0,00	0,00	0,00	0,00	0,00	20.909,27	20.909,27
IR - BIENES INMUEBLES RUSTICA																					
VAL.	5	10	15	0	0	0	3	0	2	0	0	5	0	0	0	0	0	0	2	8	10
IMP.	2,97	296,27	299,24	0,00	0,00	0,00	2,19	0,00	81,20	0,00	0,00	83,39	0,00	0,00	0,00	0,00	0,00	0,00	0,78	215,07	215,85



P3400000J

**SERVICIO DE GESTIÓN TRIBUTARIA Y RECAUDACIÓN -
DIPUTACIÓN PROVINCIAL DE PALENCIA**

CUENTA DE GESTIÓN DE LIQUIDACIONES CON AÑO DEL CONTRAIDO DE LOS DÉBITOS: 2013

CONC	LIQUIDACIONES PENDIENTES DE COBRO A 1/1/2015			LIQUIDACIONES CONTRAIDAS /		LIQUIDACIONES COBRADAS						LIQUIDACIONES DATADAS POR BAJA						LIQUIDACIONES PENDIENTES DE COBRO A 31/12/2015			
	VOLUNTAR.	EJECUTIVA	TOTAL	VOLUNTAR.	EJECUTIVA	VOLUNTARIA		EJECUTIVA		REPUESTOS		TOTAL	VOLUNTARIA		EJECUTIVA			TOTAL	VOLUNTAR.	EJECUTIVA	TOTAL
						cobrado por el Ayto.	resto cobros	cobrado por el Ayto.	resto cobros	cobrado por el Ayto.	resto cobros		Comunicada	Otros motivos	Comunicada	Otros motivos	Insolvencias				
1	2	3=1+2	4	5	6	7	8	9	10	11	12=(6 a 11)	13	14	15	16	17	18=(13 a 17)	19	20	21=19+20	
IU - BIENES INMUEBLES URBANA																					
VAL.	2	64	66	0	0	0	1	0	8	0	0	9	0	0	0	3	0	3	1	54	55
IMP.	1.506,14	26.313,82	27.819,96	0,00	0,00	0,00	1.418,76	0,00	10.583,32	0,00	0,00	12.002,08	0,00	0,00	0,00	240,78	0,00	240,78	87,38	15.489,72	15.577,10
IV - IMPUESTO VEHICULOS																					
VAL.	0	5	5	0	0	0	0	0	1	0	0	1	0	0	0	0	0	0	0	4	4
IMP.	0,00	189,79	189,79	0,00	0,00	0,00	0,00	0,00	82,73	0,00	0,00	82,73	0,00	0,00	0,00	0,00	0,00	0,00	0,00	107,06	107,06
LQ - LIQUIDACIONES IBI RUSTICA																					
VAL.	0	3	3	0	0	0	0	0	0	0	0	0	0	0	0	0	0	0	0	3	3
IMP.	0,00	94,25	94,25	0,00	0,00	0,00	0,00	0,00	0,00	0,00	0,00	0,00	0,00	0,00	0,00	0,00	0,00	0,00	0,00	94,25	94,25
LU - TASA LICENCIAS URBANÍSTICAS																					
VAL.	0	1	1	0	0	0	0	0	0	0	0	0	0	0	0	0	0	0	0	1	1
IMP.	0,00	127.142,83	127.142,83	0,00	0,00	0,00	0,00	0,00	0,00	0,00	0,00	0,00	0,00	0,00	0,00	0,00	0,00	0,00	0,00	127.142,83	127.142,83
MX - MULTA EXPEDIENTE SANCIONADOR																					
VAL.	0	59	59	0	0	0	0	0	0	0	0	0	0	0	0	0	0	0	0	59	59
IMP.	0,00	6.006,74	6.006,74	0,00	0,00	0,00	0,00	0,00	0,00	0,00	0,00	0,00	0,00	0,00	0,00	0,00	0,00	0,00	0,00	6.006,74	6.006,74
OC - OCUPACION VIA PUBLICA																					
VAL.	0	20	20	0	0	0	0	0	1	0	0	1	0	0	0	0	0	0	0	19	19
IMP.	0,00	3.780,70	3.780,70	0,00	0,00	0,00	0,00	0,00	129,90	0,00	0,00	129,90	0,00	0,00	0,00	0,00	0,00	0,00	0,00	3.650,80	3.650,80
OI - OTROS INGRESOS DERECHO PUBLICO																					
VAL.	0	7	7	0	0	0	0	0	0	0	0	0	0	0	0	2	0	2	0	5	5
IMP.	0,00	81.666,94	81.666,94	0,00	0,00	0,00	0,00	0,00	0,00	0,00	0,00	0,00	0,00	0,00	0,00	1.207,09	0,00	1.207,09	0,00	80.459,85	80.459,85
TT - TASAS Y PRECIOS PUBLICOS																					
VAL.	0	165	165	0	0	0	0	0	25	0	0	25	0	0	1	0	0	1	0	139	139
IMP.	0,00	21.981,54	21.981,54	0,00	0,00	0,00	0,00	0,00	12.345,46	0,00	0,00	12.345,46	0,00	0,00	51,96	0,00	0,00	51,96	0,00	9.584,12	9.584,12
VT - INCREMENTO VALOR TERRENO NATUR																					
VAL.	1	160	161	0	0	0	0	0	4	0	0	4	0	0	0	0	0	0	0	157	157
IMP.	722,77	58.163,27	58.886,04	0,00	0,00	0,00	0,00	0,00	809,21	0,00	0,00	809,21	0,00	0,00	0,00	0,00	0,00	0,00	0,00	58.076,83	58.076,83



P3400000J

**SERVICIO DE GESTIÓN TRIBUTARIA Y RECAUDACIÓN -
DIPUTACIÓN PROVINCIAL DE PALENCIA**

CUENTA DE GESTIÓN DE LIQUIDACIONES CON AÑO DEL CONTRAIDO DE LOS DÉBITOS: 2013

CONC	LIQUIDACIONES PENDIENTES DE COBRO A 1/1/2015			LIQUIDACIONES CONTRAIDAS /		LIQUIDACIONES COBRADAS						LIQUIDACIONES DATADAS POR BAJA					LIQUIDACIONES PENDIENTES DE COBRO A 31/12/2015				
	VOLUNTAR.	EJECUTIVA	TOTAL	VOLUNTAR.	EJECUTIVA	VOLUNTARIA		EJECUTIVA		REPUESTOS		TOTAL	VOLUNTARIA		EJECUTIVA			TOTAL	VOLUNTAR.	EJECUTIVA	TOTAL
						cobrado por el Ayto.	resto cobros	cobrado por el Ayto.	resto cobros	cobrado por el Ayto.	resto cobros		Comunicada	Otros motivos	Comunicada	Otros motivos	Insolvencias				
1	2	3=1+2	4	5	6	7	8	9	10	11	12=(6 a 11)	13	14	15	16	17	18=(13 a 17)	19	20	21=19+20	
TOT																					
VAL.	10	639	649	0	0	0	4	0	45	0	0	49	1	0	1	5	0	7	4	590	594
IMP.	2.301,84	359.496,31	361.798,15	0,00	0,00	0,00	1.420,95	0,00	24.049,28	0,00	0,00	25.470,23	34,98	0,00	51,96	1.447,87	0,00	1.534,81	123,14	334.669,97	334.793,11

TOTAL COBROS EJECUTIVA DE PRINCIPAL (8+9)	24.049,28
RECARGO APREMIO 5%	0,00
RECARGO APREMIO 10%	0,00
RECARGO APREMIO 20%	3.378,09
INTERESES DE DEMORA	1.772,24
I. DEMORA LIQ. VOLUNTARIA	0,00
TOTAL COBROS EJECUTIVA	29.199,61



P3400000J

**SERVICIO DE GESTIÓN TRIBUTARIA Y RECAUDACIÓN -
DIPUTACIÓN PROVINCIAL DE PALENCIA**

CUENTA DE GESTIÓN DE LIQUIDACIONES CON AÑO DEL CONTRAIDO DE LOS DÉBITOS: 2014

CONC	LIQUIDACIONES PENDIENTES DE COBRO A 1/1/2015			LIQUIDACIONES CONTRAIDAS /		LIQUIDACIONES COBRADAS							LIQUIDACIONES DATADAS POR BAJA						LIQUIDACIONES PENDIENTES DE COBRO A 31/12/2015		
	VOLUNTAR.	EJECUTIVA	TOTAL	VOLUNTAR.	EJECUTIVA	VOLUNTARIA		EJECUTIVA		REPUESTOS		TOTAL	VOLUNTARIA		EJECUTIVA			TOTAL	VOLUNTAR.	EJECUTIVA	TOTAL
						cobrado por el Ayto.	resto cobros	cobrado por el Ayto.	resto cobros	cobrado por el Ayto.	resto cobros		Comunicada	Otros motivos	Comunicada	Otros motivos	Insolvencias				
1	2	3=1+2	4	5	6	7	8	9	10	11	12=(6 a 11)	13	14	15	16	17	18=(13 a 17)	19	20	21=19+20	
AL - ALCANTARILLADO																					
VAL.	2	0	2	0	0	0	1	0	1	0	0	2	0	0	0	0	0	0	0	0	0
IMP.	40,80	0,00	40,80	0,00	0,00	0,00	28,80	0,00	12,00	0,00	0,00	40,80	0,00	0,00	0,00	0,00	0,00	0,00	0,00	0,00	0,00
AP - AGUA POTABLE																					
VAL.	16	3	19	0	0	0	15	0	1	0	0	16	0	0	0	0	0	0	0	3	3
IMP.	399,06	950,00	1.349,06	0,00	0,00	0,00	379,04	0,00	20,02	0,00	0,00	399,06	0,00	0,00	0,00	0,00	0,00	0,00	0,00	950,00	950,00
BA - BASURA																					
VAL.	4	0	4	0	0	0	1	0	1	0	0	2	0	0	0	0	0	0	1	1	2
IMP.	267,93	0,00	267,93	0,00	0,00	0,00	171,78	0,00	22,50	0,00	0,00	194,28	0,00	0,00	0,00	0,00	0,00	0,00	16,39	57,26	73,65
CR - CENTRO TRATAMIENTO DE RESIDUOS																					
VAL.	54	6	60	0	0	1	37	3	17	0	2	60	0	0	0	0	0	0	0	0	0
IMP.	88.737,77	23.389,87	112.127,64	0,00	0,00	1.544,21	40.603,95	9.040,99	49.756,40	0,00	11.182,09	112.127,64	0,00	0,00	0,00	0,00	0,00	0,00	0,00	0,00	0,00
CU - CUOTAS URBANIZACION																					
VAL.	0	1	1	0	0	0	0	0	1	0	0	1	0	0	0	0	0	0	0	0	0
IMP.	0,00	1.536,00	1.536,00	0,00	0,00	0,00	0,00	0,00	1.536,00	0,00	0,00	1.536,00	0,00	0,00	0,00	0,00	0,00	0,00	0,00	0,00	0,00
EJ - EJECUCIÓN SUBSIDIARIA																					
VAL.	0	1	1	0	0	0	0	0	1	0	0	1	0	0	0	0	0	0	0	0	0
IMP.	0,00	1.052,80	1.052,80	0,00	0,00	0,00	0,00	0,00	1.052,80	0,00	0,00	1.052,80	0,00	0,00	0,00	0,00	0,00	0,00	0,00	0,00	0,00
EV - ENTRADA DE VEHICULOS																					
VAL.	0	2	2	0	0	0	0	0	1	0	0	1	0	0	0	0	0	0	0	1	1
IMP.	0,00	20,05	20,05	0,00	0,00	0,00	0,00	0,00	16,00	0,00	0,00	16,00	0,00	0,00	0,00	0,00	0,00	0,00	0,00	4,05	4,05
GU - GASTOS SUNTUARIOS																					
VAL.	0	1	1	0	0	0	0	0	0	0	0	0	0	0	0	0	0	0	0	1	1
IMP.	0,00	12.376,16	12.376,16	0,00	0,00	0,00	0,00	0,00	0,00	0,00	0,00	0,00	0,00	0,00	0,00	0,00	0,00	0,00	0,00	12.376,16	12.376,16
IA - ACTIVIDADES ECONOMICAS																					
VAL.	44	4	48	0	0	0	41	0	1	0	0	42	0	3	0	0	0	3	0	3	3
IMP.	21.664,13	2.961,32	24.625,45	0,00	0,00	0,00	21.049,78	0,00	28,03	0,00	0,00	21.077,81	0,00	614,35	0,00	0,00	0,00	614,35	0,00	2.933,29	2.933,29
ID - INTERESES DE DEMORA																					
VAL.	48	83	131	0	0	1	21	0	4	0	0	26	0	0	0	2	0	2	1	102	103
IMP.	3.860,22	4.309,92	8.170,14	0,00	0,00	14,69	1.111,29	0,00	10,50	0,00	0,00	1.136,48	0,00	0,00	0,00	23,76	0,00	23,76	67,11	6.942,79	7.009,90
IR - BIENES INMUEBLES RUSTICA																					
VAL.	53	20	73	0	0	0	24	0	13	0	0	37	0	8	4	0	0	12	6	18	24
IMP.	5.318,81	503,34	5.822,15	0,00	0,00	0,00	195,05	0,00	747,65	0,00	0,00	942,70	0,00	28,84	3.923,69	0,00	0,00	3.952,53	759,80	167,12	926,92



P3400000J

**SERVICIO DE GESTIÓN TRIBUTARIA Y RECAUDACIÓN -
DIPUTACIÓN PROVINCIAL DE PALENCIA**

CUENTA DE GESTIÓN DE LIQUIDACIONES CON AÑO DEL CONTRAIDO DE LOS DÉBITOS: 2014

CONC	LIQUIDACIONES PENDIENTES DE COBRO A 1/1/2015			LIQUIDACIONES CONTRAIDAS /		LIQUIDACIONES COBRADAS							LIQUIDACIONES DATADAS POR BAJA						LIQUIDACIONES PENDIENTES DE COBRO A 31/12/2015		
	VOLUNTAR.	EJECUTIVA	TOTAL	VOLUNTAR.	EJECUTIVA	VOLUNTARIA		EJECUTIVA		REPUESTOS		TOTAL	VOLUNTARIA		EJECUTIVA			TOTAL	VOLUNTAR.	EJECUTIVA	TOTAL
						cobrado por el Ayto.	resto cobros	cobrado por el Ayto.	resto cobros	cobrado por el Ayto.	resto cobros		Comunicada	Otros motivos	Comunicada	Otros motivos	Insolvencias				
1	2	3=1+2	4	5	6	7	8	9	10	11	12=(6 a 11)	13	14	15	16	17	18=(13 a 17)	19	20	21=19+20	
IU - BIENES INMUEBLES URBANA																					
VAL.	109	50	159	0	0	0	66	0	28	0	5	99	3	1	3	1	0	8	9	43	52
IMP.	27.123,31	9.674,66	36.797,97	0,00	0,00	0,00	14.535,12	0,00	4.212,39	0,00	1.082,65	19.830,16	1.163,51	106,70	1.448,65	252,42	0,00	2.971,28	4.251,52	9.745,01	13.996,53
IV - IMPUESTO VEHICULOS																					
VAL.	3	10	13	0	0	0	1	0	10	0	0	11	0	0	0	0	0	0	2	0	2
IMP.	301,70	966,90	1.268,60	0,00	0,00	0,00	215,82	0,00	966,90	0,00	0,00	1.182,72	0,00	0,00	0,00	0,00	0,00	0,00	85,88	0,00	85,88
LQ - LIQUIDACIONES IBI RUSTICA																					
VAL.	1	0	1	0	0	0	1	0	0	0	0	1	0	0	0	0	0	0	0	0	0
IMP.	1,88	0,00	1,88	0,00	0,00	0,00	1,88	0,00	0,00	0,00	0,00	1,88	0,00	0,00	0,00	0,00	0,00	0,00	0,00	0,00	0,00
LU - TASA LICENCIAS URBANÍSTICAS																					
VAL.	0	1	1	0	0	0	0	0	1	0	0	1	0	0	0	0	0	0	0	0	0
IMP.	0,00	1.981,00	1.981,00	0,00	0,00	0,00	0,00	0,00	1.981,00	0,00	0,00	1.981,00	0,00	0,00	0,00	0,00	0,00	0,00	0,00	0,00	0,00
MA - MATRÍCULA ESCUELA ENFERMERÍA																					
VAL.	337	0	337	0	0	0	337	0	0	0	0	337	0	0	0	0	0	0	0	0	0
IMP.	181.684,21	0,00	181.684,21	0,00	0,00	0,00	181.684,21	0,00	0,00	0,00	0,00	181.684,21	0,00	0,00	0,00	0,00	0,00	0,00	0,00	0,00	0,00
MX - MULTA EXPEDIENTE SANCIONADOR																					
VAL.	0	54	54	0	0	0	0	0	1	0	0	1	0	0	0	0	0	0	0	53	53
IMP.	0,00	2.832,53	2.832,53	0,00	0,00	0,00	0,00	0,00	200,77	0,00	0,00	200,77	0,00	0,00	0,00	0,00	0,00	0,00	0,00	2.631,76	2.631,76
OC - OCUPACION VIA PUBLICA																					
VAL.	0	1	1	0	0	0	0	0	1	0	0	1	0	0	0	0	0	0	0	0	0
IMP.	0,00	460,00	460,00	0,00	0,00	0,00	0,00	0,00	460,00	0,00	0,00	460,00	0,00	0,00	0,00	0,00	0,00	0,00	0,00	0,00	0,00
OI - OTROS INGRESOS DERECHO PUBLICO																					
VAL.	0	1	1	0	0	0	0	0	0	0	0	0	0	0	0	0	0	0	0	1	1
IMP.	0,00	2.104,90	2.104,90	0,00	0,00	0,00	0,00	0,00	0,00	0,00	0,00	0,00	0,00	0,00	0,00	0,00	0,00	0,00	0,00	2.104,90	2.104,90
RR - CUOTA MANTENIMIENTO RED RIEGO																					
VAL.	0	1	1	0	0	0	0	0	0	0	0	0	0	0	0	0	0	0	0	1	1
IMP.	0,00	55,49	55,49	0,00	0,00	0,00	0,00	0,00	0,00	0,00	0,00	0,00	0,00	0,00	0,00	0,00	0,00	0,00	0,00	55,49	55,49
TT - TASAS Y PRECIOS PUBLICOS																					
VAL.	18	98	116	0	0	0	1	0	23	0	0	24	0	0	0	0	0	0	14	78	92
IMP.	820,93	5.370,02	6.190,95	0,00	0,00	0,00	17,00	0,00	1.323,72	0,00	0,00	1.340,72	0,00	0,00	0,00	0,00	0,00	0,00	631,54	4.218,69	4.850,23
VT - INCREMENTO VALOR TERRENO NATUR																					
VAL.	134	161	295	0	0	0	102	0	7	0	0	109	0	0	0	2	0	2	7	177	184
IMP.	33.596,28	50.234,28	83.830,56	0,00	0,00	0,00	23.435,49	0,00	1.233,34	0,00	0,00	24.668,83	0,00	0,00	0,00	649,93	0,00	649,93	784,79	57.727,01	58.511,80



P3400000J

**SERVICIO DE GESTIÓN TRIBUTARIA Y RECAUDACIÓN -
DIPUTACIÓN PROVINCIAL DE PALENCIA**

CUENTA DE GESTIÓN DE LIQUIDACIONES CON AÑO DEL CONTRAIDO DE LOS DÉBITOS: 2014

CONC	LIQUIDACIONES PENDIENTES DE COBRO A 1/1/2015			LIQUIDACIONES CONTRAIDAS /		LIQUIDACIONES COBRADAS						LIQUIDACIONES DATADAS POR BAJA					LIQUIDACIONES PENDIENTES DE COBRO A 31/12/2015				
	VOLUNTAR.	EJECUTIVA	TOTAL	VOLUNTAR.	EJECUTIVA	VOLUNTARIA		EJECUTIVA		REPUESTOS		TOTAL	VOLUNTARIA		EJECUTIVA			TOTAL	VOLUNTAR.	EJECUTIVA	TOTAL
						cobrado por el Ayto.	resto cobros	cobrado por el Ayto.	resto cobros	cobrado por el Ayto.	resto cobros		Comunicada	Otros motivos	Comunicada	Otros motivos	Insolvencias				
1	2	3=1+2	4	5	6	7	8	9	10	11	12=(6 a 11)	13	14	15	16	17	18=(13 a 17)	19	20	21=19+20	
TOT																					
VAL.	823	498	1.321	0	0	2	648	3	112	0	7	772	3	12	7	5	0	27	40	482	522
IMP.	363.817,03	120.779,24	484.596,27	0,00	0,00	1.558,90	283.429,21	9.040,99	63.580,02	0,00	12.264,74	369.873,86	1.163,51	749,89	5.372,34	926,11	0,00	8.211,85	6.597,03	99.913,53	106.510,56

TOTAL COBROS EJECUTIVA DE PRINCIPAL (8+9)	72.621,01
RECARGO APREMIO 5%	56,38
RECARGO APREMIO 10%	237,95
RECARGO APREMIO 20%	2.063,35
INTERESES DE DEMORA	441,41
I. DEMORA LIQ. VOLUNTARIA	0,00
TOTAL COBROS EJECUTIVA	75.420,10



P3400000J

**SERVICIO DE GESTIÓN TRIBUTARIA Y RECAUDACIÓN -
DIPUTACIÓN PROVINCIAL DE PALENCIA**

CUENTA DE GESTIÓN DE LIQUIDACIONES CON AÑO DEL CONTRAIDO DE LOS DÉBITOS: 2015

CONC	LIQUIDACIONES PENDIENTES DE COBRO A 1/1/2015			LIQUIDACIONES CONTRAIDAS /		LIQUIDACIONES COBRADAS							LIQUIDACIONES DATADAS POR BAJA						LIQUIDACIONES PENDIENTES DE COBRO A 31/12/2015		
	VOLUNTAR.	EJECUTIVA	TOTAL	VOLUNTAR.	EJECUTIVA	VOLUNTARIA		EJECUTIVA		REPUESTOS		TOTAL	VOLUNTARIA		EJECUTIVA		TOTAL	VOLUNTAR.	EJECUTIVA	TOTAL	
						cobrado por el Ayto.	resto cobros	cobrado por el Ayto.	resto cobros	cobrado por el Ayto.	resto cobros		Comunicada	Otros motivos	Comunicada	Otros motivos					Insolvencias
1	2	3=1+2	4	5	6	7	8	9	10	11	12=(6 a 11)	13	14	15	16	17	18=(13 a 17)	19	20	21=19+20	
AL - ALCANTARILLADO																					
VAL.	0	0	0	31	0	0	23	0	0	0	0	23	1	0	0	0	0	1	7	0	7
IMP.	0,00	0,00	0,00	336,21	0,00	0,00	230,09	0,00	0,00	0,00	0,00	230,09	18,06	0,00	0,00	0,00	0,00	18,06	88,06	0,00	88,06
AP - AGUA POTABLE																					
VAL.	0	0	0	87	3	0	58	0	1	0	0	59	6	0	0	0	0	6	23	2	25
IMP.	0,00	0,00	0,00	1.937,88	90,00	0,00	1.314,15	0,00	30,00	0,00	0,00	1.344,15	100,32	0,00	0,00	0,00	0,00	100,32	523,41	60,00	583,41
BA - BASURA																					
VAL.	0	0	0	46	0	0	31	0	0	0	0	31	1	0	0	0	0	1	14	0	14
IMP.	0,00	0,00	0,00	2.091,98	0,00	0,00	1.420,97	0,00	0,00	0,00	0,00	1.420,97	150,00	0,00	0,00	0,00	0,00	150,00	521,01	0,00	521,01
BN - APROV. BIENES COMUNALES																					
VAL.	0	0	0	0	3	0	0	0	0	0	0	0	0	0	0	0	0	0	0	3	3
IMP.	0,00	0,00	0,00	0,00	151,50	0,00	0,00	0,00	0,00	0,00	0,00	0,00	0,00	0,00	0,00	0,00	0,00	0,00	0,00	151,50	151,50
CN - CANALONES																					
VAL.	0	0	0	6	0	0	4	0	0	0	0	4	0	0	0	0	0	0	2	0	2
IMP.	0,00	0,00	0,00	70,04	0,00	0,00	64,90	0,00	0,00	0,00	0,00	64,90	0,00	0,00	0,00	0,00	0,00	0,00	5,14	0,00	5,14
CR - CENTRO TRATAMIENTO DE RESIDUOS																					
VAL.	0	0	0	748	0	6	665	1	11	1	0	684	0	0	0	0	0	0	63	2	65
IMP.	0,00	0,00	0,00	1.937.079,49	0,00	17.968,65	1.710.364,83	993,16	65.670,13	8.797,51	0,00	1.803.794,28	0,00	0,00	0,00	0,00	0,00	0,00	132.695,69	589,52	133.285,21
EU - TASA ESCUELA ENFERMERIA																					
VAL.	0	0	0	421	0	0	412	0	0	0	0	412	0	0	0	0	0	0	9	0	9
IMP.	0,00	0,00	0,00	30.383,72	0,00	0,00	29.812,23	0,00	0,00	0,00	0,00	29.812,23	0,00	0,00	0,00	0,00	0,00	0,00	571,49	0,00	571,49
EV - ENTRADA DE VEHICULOS																					
VAL.	0	0	0	13	0	0	11	0	0	0	0	11	0	0	0	0	0	0	2	0	2
IMP.	0,00	0,00	0,00	126,98	0,00	0,00	107,63	0,00	0,00	0,00	0,00	107,63	0,00	0,00	0,00	0,00	0,00	0,00	19,35	0,00	19,35
GU - GASTOS SUNTUARIOS																					
VAL.	0	0	0	0	1	0	0	0	1	0	0	1	0	0	0	0	0	0	0	0	0
IMP.	0,00	0,00	0,00	0,00	216,98	0,00	0,00	0,00	216,98	0,00	0,00	216,98	0,00	0,00	0,00	0,00	0,00	0,00	0,00	0,00	0,00
IA - ACTIVIDADES ECONOMICAS																					
VAL.	0	0	0	66	0	0	53	0	0	0	0	53	2	0	0	0	0	2	10	1	11
IMP.	0,00	0,00	0,00	45.246,42	0,00	0,00	38.128,25	0,00	0,00	0,00	0,00	38.128,25	2.166,71	0,00	0,00	0,00	0,00	2.166,71	3.602,00	1.349,46	4.951,46
ID - INTERESES DE DEMORA																					
VAL.	0	0	0	579	0	3	426	0	1	0	8	438	0	4	0	0	0	4	105	32	137
IMP.	0,00	0,00	0,00	9.367,82	0,00	47,85	2.482,77	0,00	7,71	0,00	308,73	2.847,06	0,00	111,68	0,00	0,00	0,00	111,68	4.005,61	2.403,47	6.409,08



P3400000J

**SERVICIO DE GESTIÓN TRIBUTARIA Y RECAUDACIÓN -
DIPUTACIÓN PROVINCIAL DE PALENCIA**

CUENTA DE GESTIÓN DE LIQUIDACIONES CON AÑO DEL CONTRAIDO DE LOS DÉBITOS: 2015

CONC	LIQUIDACIONES PENDIENTES DE COBRO A 1/1/2015			LIQUIDACIONES CONTRAIDAS /		LIQUIDACIONES COBRADAS							LIQUIDACIONES DATADAS POR BAJA						LIQUIDACIONES PENDIENTES DE COBRO A 31/12/2015		
	VOLUNTAR.	EJECUTIVA	TOTAL	VOLUNTAR.	EJECUTIVA	VOLUNTARIA		EJECUTIVA		REPUESTOS		TOTAL	VOLUNTARIA		EJECUTIVA		TOTAL	VOLUNTAR.	EJECUTIVA	TOTAL	
						cobrado por el Ayto.	resto cobros	cobrado por el Ayto.	resto cobros	cobrado por el Ayto.	resto cobros		Comunicada	Otros motivos	Comunicada	Otros motivos					Insolvencias
1	2	3=1+2	4	5	6	7	8	9	10	11	12=(6 a 11)	13	14	15	16	17	18=(13 a 17)	19	20	21=19+20	
IO - IMPUESTO CONSTRUCCIONES Y OBRA																					
VAL.	0	0	0	0	1	0	0	0	1	0	0	1	0	0	0	0	0	0	0	0	0
IMP.	0,00	0,00	0,00	0,00	10,00	0,00	0,00	0,00	10,00	0,00	0,00	10,00	0,00	0,00	0,00	0,00	0,00	0,00	0,00	0,00	0,00
IR - BIENES INMUEBLES RUSTICA																					
VAL.	0	0	0	706	0	0	544	0	12	0	1	557	3	6	0	0	0	9	130	10	140
IMP.	0,00	0,00	0,00	131.924,79	0,00	0,00	34.872,27	0,00	7.100,59	0,00	11,54	41.984,40	166,08	63,27	0,00	0,00	0,00	229,35	86.136,12	3.574,92	89.711,04
IU - BIENES INMUEBLES URBANA																					
VAL.	0	0	0	1.938	0	0	1.634	0	23	0	15	1.672	17	3	4	4	0	28	203	35	238
IMP.	0,00	0,00	0,00	563.704,27	0,00	0,00	375.525,32	0,00	20.639,82	0,00	2.545,94	398.711,08	3.947,39	432,90	837,24	63,10	0,00	5.280,63	96.809,01	62.903,55	159.712,56
IV - IMPUESTO VEHICULOS																					
VAL.	0	0	0	1.114	0	0	1.057	0	2	0	1	1.060	2	2	0	0	0	4	50	0	50
IMP.	0,00	0,00	0,00	42.950,90	0,00	0,00	39.384,82	0,00	169,74	0,00	34,08	39.588,64	131,88	61,53	0,00	0,00	0,00	193,41	3.168,85	0,00	3.168,85
LQ - LIQUIDACIONES IBI RUSTICA																					
VAL.	0	0	0	5	0	0	5	0	0	0	0	5	0	0	0	0	0	0	0	0	0
IMP.	0,00	0,00	0,00	10,92	0,00	0,00	10,92	0,00	0,00	0,00	0,00	10,92	0,00	0,00	0,00	0,00	0,00	0,00	0,00	0,00	0,00
MA - MATRÍCULA ESCUELA ENFERMERÍA																					
VAL.	0	0	0	260	0	0	260	0	0	0	0	260	0	0	0	0	0	0	0	0	0
IMP.	0,00	0,00	0,00	169.121,13	0,00	0,00	169.121,13	0,00	0,00	0,00	0,00	169.121,13	0,00	0,00	0,00	0,00	0,00	0,00	0,00	0,00	0,00
MX - MULTA EXPEDIENTE SANCIONADOR																					
VAL.	0	0	0	2	1	0	2	0	1	0	0	3	0	0	0	0	0	0	0	0	0
IMP.	0,00	0,00	0,00	2.500,00	450,00	0,00	2.500,00	0,00	450,00	0,00	0,00	2.950,00	0,00	0,00	0,00	0,00	0,00	0,00	0,00	0,00	0,00
OC - OCUPACION VIA PUBLICA																					
VAL.	0	0	0	0	15	0	0	0	8	0	0	8	0	0	0	0	0	0	0	7	7
IMP.	0,00	0,00	0,00	0,00	271,50	0,00	0,00	0,00	155,50	0,00	0,00	155,50	0,00	0,00	0,00	0,00	0,00	0,00	0,00	116,00	116,00
OI - OTROS INGRESOS DERECHO PUBLICO																					
VAL.	0	0	0	388	0	0	10	0	0	0	0	10	0	0	0	0	0	0	378	0	378
IMP.	0,00	0,00	0,00	25.546,94	0,00	0,00	25.123,58	0,00	0,00	0,00	0,00	25.123,58	0,00	0,00	0,00	0,00	0,00	0,00	423,36	0,00	423,36
OR - OTROS APROVECHAMIENTOS																					
VAL.	0	0	0	0	3	0	0	0	3	0	0	3	0	0	0	0	0	0	0	0	0
IMP.	0,00	0,00	0,00	0,00	745,23	0,00	0,00	0,00	745,23	0,00	0,00	745,23	0,00	0,00	0,00	0,00	0,00	0,00	0,00	0,00	0,00
PC - PARCELAS VECINALES																					
VAL.	0	0	0	0	7	0	0	0	2	0	0	2	0	0	0	0	0	0	0	5	5
IMP.	0,00	0,00	0,00	0,00	4.946,30	0,00	0,00	0,00	1.276,50	0,00	0,00	1.276,50	0,00	0,00	0,00	0,00	0,00	0,00	0,00	3.669,80	3.669,80



**SERVICIO DE GESTIÓN TRIBUTARIA Y RECAUDACIÓN -
DIPUTACIÓN PROVINCIAL DE PALENCIA**

CUENTA DE GESTIÓN DE LIQUIDACIONES CON AÑO DEL CONTRAIDO DE LOS DÉBITOS: 2015

CONC	LIQUIDACIONES PENDIENTES DE COBRO A 1/1/2015			LIQUIDACIONES CONTRAIDAS /		LIQUIDACIONES COBRADAS							LIQUIDACIONES DATADAS POR BAJA						LIQUIDACIONES PENDIENTES DE COBRO A 31/12/2015		
	VOLUNTAR.	EJECUTIVA	TOTAL	VOLUNTAR.	EJECUTIVA	VOLUNTARIA		EJECUTIVA		REPUESTOS		TOTAL	VOLUNTARIA		EJECUTIVA			TOTAL	VOLUNTAR.	EJECUTIVA	TOTAL
						cobrado por el Ayto.	resto cobros	cobrado por el Ayto.	resto cobros	cobrado por el Ayto.	resto cobros		Comunicada	Otros motivos	Comunicada	Otros motivos	Insolvencias				
1	2	3=1+2	4	5	6	7	8	9	10	11	12=(6 a 11)	13	14	15	16	17	18=(13 a 17)	19	20	21=19+20	
RR - CUOTA MANTENIMIENTO RED RIEGO																					
VAL.	0	0	0	1	0	0	0	0	0	0	0	0	0	0	0	0	0	0	1	0	1
IMP.	0,00	0,00	0,00	10,40	0,00	0,00	0,00	0,00	0,00	0,00	0,00	0,00	0,00	0,00	0,00	0,00	0,00	0,00	10,40	0,00	10,40
RS - TASA RESIDENCIA DE MAYORES																					
VAL.	0	0	0	1	0	0	1	0	0	0	1	0	0	0	0	0	0	0	0	0	0
IMP.	0,00	0,00	0,00	313,33	0,00	0,00	313,33	0,00	0,00	0,00	313,33	0,00	0,00	0,00	0,00	0,00	0,00	0,00	0,00	0,00	0,00
SU - REINTEGRO SUBVENCIÓN																					
VAL.	0	0	0	3	0	0	2	0	0	0	2	0	0	0	0	0	0	0	0	1	1
IMP.	0,00	0,00	0,00	57.367,66	0,00	0,00	25.807,06	0,00	0,00	0,00	25.807,06	0,00	0,00	0,00	0,00	0,00	0,00	0,00	0,00	31.560,60	31.560,60
TG - TRANSITO DE GANADO																					
VAL.	0	0	0	1	0	0	0	0	0	0	0	0	0	0	0	0	0	0	1	0	1
IMP.	0,00	0,00	0,00	157,50	0,00	0,00	0,00	0,00	0,00	0,00	0,00	0,00	0,00	0,00	0,00	0,00	0,00	0,00	157,50	0,00	157,50
TT - TASAS Y PRECIOS PUBLICOS																					
VAL.	0	0	0	94	25	0	28	0	12	0	45	0	1	0	0	0	1	34	39	73	
IMP.	0,00	0,00	0,00	6.082,77	9.186,71	0,00	1.526,37	0,00	1.183,49	0,00	424,20	3.134,06	0,00	75,98	0,00	0,00	75,98	1.743,63	10.315,81	12.059,44	
VT - INCREMENTO VALOR TERRENO NATUR																					
VAL.	0	0	0	1.154	0	0	756	0	2	0	770	0	5	0	0	0	5	336	43	379	
IMP.	0,00	0,00	0,00	274.693,37	0,00	0,00	131.253,94	0,00	936,07	0,00	3.323,67	135.513,68	0,00	729,64	0,00	0,00	729,64	93.546,84	44.903,21	138.450,05	
TOT																					
VAL.	0	0	0	7.664	59	9	5.982	1	80	1	42	6.115	32	21	4	4	0	61	1.368	180	1.548
IMP.	0,00	0,00	0,00	3.301.024,52	16.068,22	18.016,50	2.589.364,56	993,16	98.591,76	8.797,51	6.648,16	2.722.411,65	6.680,44	1.475,00	837,24	63,10	0,00	9.055,78	424.027,47	161.597,84	585.625,31

TOTAL COBROS EJECUTIVA DE PRINCIPAL (8+9)	99.584,92
RECARGO APREMIO 5%	886,42
RECARGO APREMIO 10%	979,32
RECARGO APREMIO 20%	1.012,88
INTERESES DE DEMORA	74,00
I. DEMORA LIQ. VOLUNTARIA	0,00
TOTAL COBROS EJECUTIVA	102.537,54



P3400000J

**SERVICIO DE GESTIÓN TRIBUTARIA Y RECAUDACIÓN -
DIPUTACIÓN PROVINCIAL DE PALENCIA**

CUENTA DE GESTIÓN DE LIQUIDACIONES: RESUMEN POR EL AÑO DE CONTRAÍDO DE LOS DÉBITOS.

CONC	LIQUIDACIONES PENDIENTES DE COBRO A 1/1/2015			LIQUIDACIONES CONTRAIDAS /		LIQUIDACIONES COBRADAS						LIQUIDACIONES DATADAS POR BAJA					LIQUIDACIONES PENDIENTES DE COBRO A 31/12/2015				
	VOLUNTAR.	EJECUTIVA	TOTAL	VOLUNTAR.	EJECUTIVA	VOLUNTARIA		EJECUTIVA		REPUESTOS		TOTAL	VOLUNTARIA		EJECUTIVA			TOTAL	VOLUNTAR.	EJECUTIVA	TOTAL
						cobrado por el Ayto.	resto cobros	cobrado por el Ayto.	resto cobros	cobrado por el Ayto.	resto cobros		Comunicada	Otros motivos	Comunicada	Otros motivos	Insolvencias				
1	2	3=1+2	4	5	6	7	8	9	10	11	12=(6 a 11)	13	14	15	16	17	18=(13 a 17)	19	20	21=19+20	
2011 Y ANT.																					
VAL.	4	322	326	0	0	1	0	2	40	0	0	43	0	0	8	10	0	18	3	262	265
IMP.	50.941,16	879.970,36	930.911,52	0,00	0,00	25.350,41	0,00	50.231,36	3.017,87	0,00	0,00	78.599,64	0,00	0,00	966,25	678.854,59	0,00	679.820,84	25.590,75	146.900,29	172.491,04
2012																					
VAL.	3	361	364	0	0	0	1	0	40	0	2	43	0	1	1	0	0	2	2	318	320
IMP.	72,03	273.103,97	273.176,00	0,00	0,00	0,00	41,47	0,00	12.870,01	0,00	282,41	13.193,89	0,00	1,13	132,08	0,00	0,00	133,21	29,43	259.819,47	259.848,90
2013																					
VAL.	10	639	649	0	0	0	4	0	45	0	0	49	1	0	1	5	0	7	4	590	594
IMP.	2.301,84	359.496,31	361.798,15	0,00	0,00	0,00	1.420,95	0,00	24.049,28	0,00	0,00	25.470,23	34,98	0,00	51,96	1.447,87	0,00	1.534,81	123,14	334.669,97	334.793,11
2014																					
VAL.	823	498	1.321	0	0	2	648	3	112	0	7	772	3	12	7	5	0	27	40	482	522
IMP.	363.817,03	120.779,24	484.596,27	0,00	0,00	1.558,90	283.429,21	9.040,99	63.580,02	0,00	12.264,74	369.873,86	1.163,51	749,89	5.372,34	926,11	0,00	8.211,85	6.597,03	99.913,53	106.510,56
2015																					
VAL.	0	0	0	7.664	59	9	5.982	1	80	1	42	6.115	32	21	4	4	0	61	1.368	180	1.548
IMP.	0,00	0,00	0,00	3.301.024,52	16.068,22	18.016,50	2.589.364,56	993,16	98.591,76	8.797,51	6.648,16	2.722.411,65	6.680,44	1.475,00	837,24	63,10	0,00	9.055,78	424.027,47	161.597,84	585.625,31
TOT																					
VAL.	840	1.820	2.660	7.664	59	12	6.635	6	317	1	51	7.022	36	34	21	24	0	115	1.417	1.832	3.249
IMP.	417.132,06	1.633.349,88	2.050.481,94	3.301.024,52	16.068,22	44.925,81	2.874.256,19	60.265,51	202.108,94	8.797,51	19.195,31	3.209.549,27	7.878,93	2.226,02	7.359,87	681.291,67	0,00	698.756,49	456.367,82	1.002.901,10	1.459.268,92

TOTAL COBROS EJECUTIVA DE PRINCIPAL (8+9)	262.374,45
RECARGO APREMIO 5%	953,73
RECARGO APREMIO 10%	1.217,27
RECARGO APREMIO 20%	9.588,23
INTERESES DE DEMORA	4.662,67
I. DEMORA LIQ. VOLUNTARIA	0,00
TOTAL COBROS EJECUTIVA	278.796,35



P3400000J

**SERVICIO DE GESTIÓN TRIBUTARIA Y RECAUDACIÓN -
DIPUTACIÓN PROVINCIAL DE PALENCIA**

CUENTA DE GESTIÓN DE LIQUIDACIONES: RESUMEN POR CONCEPTOS.

CONC	LIQUIDACIONES PENDIENTES DE COBRO A 1/1/2015			LIQUIDACIONES CONTRAIDAS /		LIQUIDACIONES COBRADAS						LIQUIDACIONES DATADAS POR BAJA					LIQUIDACIONES PENDIENTES DE COBRO A 31/12/2015				
	VOLUNTAR.	EJECUTIVA	TOTAL	VOLUNTAR.	EJECUTIVA	VOLUNTARIA		EJECUTIVA		REPUESTOS		TOTAL	VOLUNTARIA		EJECUTIVA			TOTAL	VOLUNTAR.	EJECUTIVA	TOTAL
						cobrado por el Ayto.	resto cobros	cobrado por el Ayto.	resto cobros	cobrado por el Ayto.	resto cobros		Comunicada	Otros motivos	Comunicada	Otros motivos	Insolvencias				
1	2	3=1+2	4	5	6	7	8	9	10	11	12=(6 a 11)	13	14	15	16	17	18=(13 a 16)	18	19	20=18+19	
AF - ARRENDAMIENTO FINCAS																					
VAL.	0	2	2	0	0	0	0	0	0	0	0	0	0	0	0	0	0	0	2	2	
IMP.	0,00	2.980,47	2.980,47	0,00	0,00	0,00	0,00	0,00	0,00	0,00	0,00	0,00	0,00	0,00	0,00	0,00	0,00	0,00	2.980,47	2.980,47	
AL - ALCANTARILLADO																					
VAL.	2	11	13	31	0	0	24	0	2	0	26	1	0	0	0	0	1	7	10	17	
IMP.	40,80	118,83	159,63	336,21	0,00	0,00	258,89	0,00	21,62	0,00	280,51	18,06	0,00	0,00	0,00	0,00	18,06	88,06	109,21	197,27	
AP - AGUA POTABLE																					
VAL.	18	11	29	87	3	0	73	0	3	0	76	7	0	0	0	0	7	24	12	36	
IMP.	469,02	1.271,47	1.740,49	1.937,88	90,00	0,00	1.693,19	0,00	88,54	0,00	1.781,73	135,30	0,00	0,00	0,00	0,00	135,30	558,39	1.292,95	1.851,34	
BA - BASURA																					
VAL.	4	13	17	46	0	0	32	0	1	0	33	1	0	0	1	0	2	15	13	28	
IMP.	267,93	3.756,07	4.024,00	2.091,98	0,00	0,00	1.592,75	0,00	22,50	0,00	1.615,25	150,00	0,00	0,00	3.350,00	0,00	3.500,00	537,40	463,33	1.000,73	
BI - BIENES INMUEBLES CARACT. ESP.																					
VAL.	0	1	1	0	0	0	0	0	0	0	0	0	0	0	0	0	0	0	1	1	
IMP.	0,00	101,92	101,92	0,00	0,00	0,00	0,00	0,00	0,00	0,00	0,00	0,00	0,00	0,00	0,00	0,00	0,00	0,00	101,92	101,92	
BN - APROV. BIENES COMUNALES																					
VAL.	0	0	0	0	3	0	0	0	0	0	0	0	0	0	0	0	0	0	3	3	
IMP.	0,00	0,00	0,00	0,00	151,50	0,00	0,00	0,00	0,00	0,00	0,00	0,00	0,00	0,00	0,00	0,00	0,00	0,00	151,50	151,50	
CE - CONTRIBUCIONES ESPECIALES																					
VAL.	0	3	3	0	0	0	0	0	0	0	0	0	0	0	0	0	0	0	3	3	
IMP.	0,00	407,10	407,10	0,00	0,00	0,00	0,00	0,00	0,00	0,00	0,00	0,00	0,00	0,00	0,00	0,00	0,00	0,00	407,10	407,10	
CN - CANALONES																					
VAL.	0	8	8	6	0	0	4	0	0	0	4	0	0	0	0	0	0	2	8	10	
IMP.	0,00	209,23	209,23	70,04	0,00	0,00	64,90	0,00	0,00	0,00	64,90	0,00	0,00	0,00	0,00	0,00	0,00	5,14	209,23	214,37	
CR - CENTRO TRATAMIENTO DE RESIDUOS																					
VAL.	56	12	68	748	0	8	702	6	28	1	747	0	0	0	0	0	0	64	6	70	
IMP.	139.438,59	150.457,94	289.896,53	1.937.079,49	0,00	44.863,27	1.750.968,78	60.265,51	115.426,53	8.797,51	11.182,09	1.991.503,69	0,00	0,00	0,00	0,00	0,00	158.046,10	77.426,23	235.472,33	
CU - CUOTAS URBANIZACION																					
VAL.	0	3	3	0	0	0	0	0	1	0	1	0	0	0	0	0	0	0	2	2	
IMP.	0,00	9.801,16	9.801,16	0,00	0,00	0,00	0,00	0,00	1.536,00	0,00	1.536,00	0,00	0,00	0,00	0,00	0,00	0,00	0,00	8.265,16	8.265,16	
DA - DEPURACION AGUAS																					
VAL.	0	1	1	0	0	0	0	0	0	0	0	0	0	0	0	0	0	0	1	1	
IMP.	0,00	112,20	112,20	0,00	0,00	0,00	0,00	0,00	0,00	0,00	0,00	0,00	0,00	0,00	0,00	0,00	0,00	0,00	112,20	112,20	



P3400000J

**SERVICIO DE GESTIÓN TRIBUTARIA Y RECAUDACIÓN -
DIPUTACIÓN PROVINCIAL DE PALENCIA**

CUENTA DE GESTIÓN DE LIQUIDACIONES: RESUMEN POR CONCEPTOS.

CONC	LIQUIDACIONES PENDIENTES DE COBRO A 1/1/2015			LIQUIDACIONES CONTRAIDAS /		LIQUIDACIONES COBRADAS						LIQUIDACIONES DATADAS POR BAJA						LIQUIDACIONES PENDIENTES DE COBRO A 31/12/2015			
	VOLUNTAR.	EJECUTIVA	TOTAL	VOLUNTAR.	EJECUTIVA	VOLUNTARIA		EJECUTIVA		REPUESTOS		TOTAL	VOLUNTARIA		EJECUTIVA			TOTAL	VOLUNTAR.	EJECUTIVA	TOTAL
						cobrado por el Ayto.	resto cobros	cobrado por el Ayto.	resto cobros	cobrado por el Ayto.	resto cobros		Comunicada	Otros motivos	Comunicada	Otros motivos	Insolvencias				
1	2	3=1+2	4	5	6	7	8	9	10	11	12=(6 a 11)	13	14	15	16	17	18=(13 a 16)	18	19	20=18+19	
EJ - EJECUCIÓN SUBSIDIARIA																					
VAL.	0	8	8	0	0	0	0	0	1	0	0	1	0	0	0	0	0	0	0	7	7
IMP.	0,00	24.759,26	24.759,26	0,00	0,00	0,00	0,00	0,00	1.052,80	0,00	0,00	1.052,80	0,00	0,00	0,00	0,00	0,00	0,00	0,00	23.706,46	23.706,46
EU - TASA ESCUELA ENFERMERIA																					
VAL.	0	0	0	421	0	0	412	0	0	0	0	412	0	0	0	0	0	0	9	0	9
IMP.	0,00	0,00	0,00	30.383,72	0,00	0,00	29.812,23	0,00	0,00	0,00	0,00	29.812,23	0,00	0,00	0,00	0,00	0,00	0,00	571,49	0,00	571,49
EV - ENTRADA DE VEHICULOS																					
VAL.	0	13	13	13	0	0	11	0	3	0	0	14	0	0	0	1	0	1	2	9	11
IMP.	0,00	111,42	111,42	126,98	0,00	0,00	107,63	0,00	30,13	0,00	0,00	137,76	0,00	0,00	0,00	4,51	0,00	4,51	19,35	76,78	96,13
GU - GASTOS SUNTUARIOS																					
VAL.	0	1	1	0	1	0	0	0	1	0	0	1	0	0	0	0	0	0	0	1	1
IMP.	0,00	12.376,16	12.376,16	0,00	216,98	0,00	0,00	0,00	216,98	0,00	0,00	216,98	0,00	0,00	0,00	0,00	0,00	0,00	0,00	12.376,16	12.376,16
HO - LIQUIDACION HOSPITAL																					
VAL.	0	1	1	0	0	0	0	0	0	0	0	0	0	0	0	0	0	0	0	1	1
IMP.	0,00	93,76	93,76	0,00	0,00	0,00	0,00	0,00	0,00	0,00	0,00	0,00	0,00	0,00	0,00	0,00	0,00	0,00	0,00	93,76	93,76
IA - ACTIVIDADES ECONOMICAS																					
VAL.	44	39	83	66	0	0	94	0	4	0	0	98	2	3	4	3	0	12	10	29	39
IMP.	21.664,13	23.170,86	44.834,99	45.246,42	0,00	0,00	59.178,03	0,00	832,91	0,00	0,00	60.010,94	2.166,71	614,35	267,68	217,29	0,00	3.266,03	3.602,00	23.202,44	26.804,44
ID - INTERESES DE DEMORA																					
VAL.	48	284	332	579	0	4	447	0	8	0	8	467	0	4	0	2	0	6	106	332	438
IMP.	3.860,22	9.932,98	13.793,20	9.367,82	0,00	62,54	3.594,06	0,00	31,16	0,00	308,73	3.996,49	0,00	111,68	0,00	23,76	0,00	135,44	4.072,72	14.956,37	19.029,09
IO - IMPUESTO CONSTRUCCIONES Y OBRA																					
VAL.	0	10	10	0	1	0	0	0	1	0	0	1	0	0	0	0	0	0	0	10	10
IMP.	0,00	93.679,48	93.679,48	0,00	10,00	0,00	0,00	0,00	10,00	0,00	0,00	10,00	0,00	0,00	0,00	0,00	0,00	0,00	0,00	93.679,48	93.679,48
IR - BIENES INMUEBLES RUSTICA																					
VAL.	58	33	91	706	0	0	571	0	27	0	1	599	3	14	4	0	0	21	138	39	177
IMP.	5.321,78	897,65	6.219,43	131.924,79	0,00	0,00	35.069,51	0,00	7.929,44	0,00	11,54	43.010,49	166,08	92,11	3.923,69	0,00	0,00	4.181,88	86.896,70	4.055,15	90.951,85
IU - BIENES INMUEBLES URBANA																					
VAL.	113	280	393	1.938	0	0	1.701	0	75	0	22	1.798	20	4	10	10	0	44	215	275	490
IMP.	28.845,01	89.304,19	118.149,20	563.704,27	0,00	0,00	391.479,20	0,00	38.577,91	0,00	3.911,00	433.968,11	5.110,90	539,60	2.912,52	713,97	0,00	9.276,99	101.363,47	137.244,90	238.608,37
IV - IMPUESTO VEHICULOS																					
VAL.	5	44	49	1.114	0	0	1.059	0	18	0	1	1.078	2	3	1	0	0	6	53	27	80
IMP.	383,49	3.088,42	3.471,91	42.950,90	0,00	0,00	39.642,11	0,00	1.553,83	0,00	34,08	41.230,02	131,88	62,66	71,94	0,00	0,00	266,48	3.293,92	1.632,39	4.926,31



P3400000J

**SERVICIO DE GESTIÓN TRIBUTARIA Y RECAUDACIÓN -
DIPUTACIÓN PROVINCIAL DE PALENCIA**

CUENTA DE GESTIÓN DE LIQUIDACIONES: RESUMEN POR CONCEPTOS.

CONC	LIQUIDACIONES PENDIENTES DE COBRO A 1/1/2015			LIQUIDACIONES CONTRAIDAS /		LIQUIDACIONES COBRADAS						LIQUIDACIONES DATADAS POR BAJA					LIQUIDACIONES PENDIENTES DE COBRO A 31/12/2015				
	VOLUNTAR.	EJECUTIVA	TOTAL	VOLUNTAR.	EJECUTIVA	VOLUNTARIA		EJECUTIVA		REPUESTOS		TOTAL	VOLUNTARIA		EJECUTIVA			TOTAL	VOLUNTAR.	EJECUTIVA	TOTAL
						cobrado por el Ayto.	resto cobros	cobrado por el Ayto.	resto cobros	cobrado por el Ayto.	resto cobros		Comunicada	Otros motivos	Comunicada	Otros motivos	Insolvencias				
1	2	3=1+2	4	5	6	7	8	9	10	11	12=(6 a 11)	13	14	15	16	17	18=(13 a 16)	18	19	20=18+19	
KU - CUOTAS DE URBANIZACIÓN																					
VAL.	0	1	1	0	0	0	0	0	0	0	0	0	0	0	0	0	0	0	0	1	1
IMP.	0,00	7.688,08	7.688,08	0,00	0,00	0,00	0,00	0,00	0,00	0,00	0,00	0,00	0,00	0,00	0,00	0,00	0,00	0,00	0,00	7.688,08	7.688,08
LA - LICENCIA DE APERTURA																					
VAL.	0	3	3	0	0	0	0	0	0	0	0	0	0	0	0	0	0	0	0	3	3
IMP.	0,00	1.590,00	1.590,00	0,00	0,00	0,00	0,00	0,00	0,00	0,00	0,00	0,00	0,00	0,00	0,00	0,00	0,00	0,00	0,00	1.590,00	1.590,00
LQ - LIQUIDACIONES IBI RUSTICA																					
VAL.	1	42	43	5	0	0	6	0	3	0	9	0	0	1	2	0	3	0	0	36	36
IMP.	1,88	4.753,66	4.755,54	10,92	0,00	0,00	12,80	0,00	23,81	0,00	36,61	0,00	0,00	132,08	15,64	0,00	147,72	0,00	0,00	4.582,13	4.582,13
LU - TASA LICENCIAS URBANÍSTICAS																					
VAL.	0	4	4	0	0	0	0	0	1	0	1	0	0	0	1	0	1	0	0	2	2
IMP.	0,00	804.583,31	804.583,31	0,00	0,00	0,00	0,00	0,00	1.981,00	0,00	1.981,00	0,00	0,00	0,00	675.109,48	0,00	675.109,48	0,00	0,00	127.492,83	127.492,83
MA - MATRÍCULA ESCUELA ENFERMERÍA																					
VAL.	337	0	337	260	0	0	597	0	0	0	597	0	0	0	0	0	0	0	0	0	0
IMP.	181.684,21	0,00	181.684,21	169.121,13	0,00	0,00	350.805,34	0,00	0,00	0,00	350.805,34	0,00	0,00	0,00	0,00	0,00	0,00	0,00	0,00	0,00	0,00
MX - MULTA EXPEDIENTE SANCIONADOR																					
VAL.	0	113	113	2	1	0	2	0	2	0	4	0	0	0	0	0	0	0	0	112	112
IMP.	0,00	8.839,27	8.839,27	2.500,00	450,00	0,00	2.500,00	0,00	650,77	0,00	3.150,77	0,00	0,00	0,00	0,00	0,00	0,00	0,00	0,00	8.638,50	8.638,50
OC - OCUPACION VIA PUBLICA																					
VAL.	0	28	28	0	15	0	0	0	10	0	10	0	0	0	0	0	0	0	0	33	33
IMP.	0,00	5.564,30	5.564,30	0,00	271,50	0,00	0,00	0,00	745,40	0,00	745,40	0,00	0,00	0,00	0,00	0,00	0,00	0,00	0,00	5.090,40	5.090,40
OI - OTROS INGRESOS DERECHO PUBLICO																					
VAL.	0	14	14	388	0	0	10	0	0	0	10	0	0	0	2	0	2	0	0	378	390
IMP.	0,00	174.178,09	174.178,09	25.546,94	0,00	0,00	25.123,58	0,00	0,00	0,00	25.123,58	0,00	0,00	0,00	1.207,09	0,00	1.207,09	0,00	423,36	172.971,00	173.394,36
OR - OTROS APROVECHAMIENTOS																					
VAL.	0	0	0	0	3	0	0	0	3	0	3	0	0	0	0	0	0	0	0	0	0
IMP.	0,00	0,00	0,00	0,00	745,23	0,00	0,00	0,00	745,23	0,00	745,23	0,00	0,00	0,00	0,00	0,00	0,00	0,00	0,00	0,00	0,00
PC - PARCELAS VECINALES																					
VAL.	0	0	0	0	7	0	0	0	2	0	2	0	0	0	0	0	0	0	0	5	5
IMP.	0,00	0,00	0,00	0,00	4.946,30	0,00	0,00	0,00	1.276,50	0,00	1.276,50	0,00	0,00	0,00	0,00	0,00	0,00	0,00	0,00	3.669,80	3.669,80
PO - PERMISO DE OBRAS																					
VAL.	0	1	1	0	0	0	0	0	0	0	0	0	0	0	0	0	0	0	0	1	1
IMP.	0,00	45,08	45,08	0,00	0,00	0,00	0,00	0,00	0,00	0,00	0,00	0,00	0,00	0,00	0,00	0,00	0,00	0,00	0,00	45,08	45,08



P3400000J

**SERVICIO DE GESTIÓN TRIBUTARIA Y RECAUDACIÓN -
DIPUTACIÓN PROVINCIAL DE PALENCIA**

CUENTA DE GESTIÓN DE LIQUIDACIONES: RESUMEN POR CONCEPTOS.

CONC	LIQUIDACIONES PENDIENTES DE COBRO A 1/1/2015			LIQUIDACIONES CONTRAIDAS /		LIQUIDACIONES COBRADAS						LIQUIDACIONES DATADAS POR BAJA						LIQUIDACIONES PENDIENTES DE COBRO A 31/12/2015			
	VOLUNTAR.	EJECUTIVA	TOTAL	VOLUNTAR.	EJECUTIVA	VOLUNTARIA		EJECUTIVA		REPUESTOS		TOTAL	VOLUNTARIA		EJECUTIVA			TOTAL	VOLUNTAR.	EJECUTIVA	TOTAL
						cobrado por el Ayto.	resto cobros	cobrado por el Ayto.	resto cobros	cobrado por el Ayto.	resto cobros		Comunicada	Otros motivos	Comunicada	Otros motivos	Insolvencias				
1	2	3=1+2	4	5	6	7	8	9	10	11	12=(6 a 11)	13	14	15	16	17	18=(13 a 16)	18	19	20=18+19	
PR - PRECIOS PÚBLICOS																					
VAL.	0	8	8	0	0	0	0	0	5	0	0	5	0	0	0	0	0	0	3	3	
IMP.	0,00	476,27	476,27	0,00	0,00	0,00	0,00	0,00	333,23	0,00	0,00	333,23	0,00	0,00	0,00	0,00	0,00	0,00	143,04	143,04	
RR - CUOTA MANTENIMIENTO RED RIEGO																					
VAL.	0	1	1	1	0	0	0	0	0	0	0	0	0	0	0	0	0	1	1	2	
IMP.	0,00	55,49	55,49	10,40	0,00	0,00	0,00	0,00	0,00	0,00	0,00	0,00	0,00	0,00	0,00	0,00	0,00	10,40	55,49	65,89	
RS - TASA RESIDENCIA DE MAYORES																					
VAL.	0	0	0	1	0	0	1	0	0	0	0	1	0	0	0	0	0	0	0	0	
IMP.	0,00	0,00	0,00	313,33	0,00	0,00	313,33	0,00	0,00	0,00	0,00	313,33	0,00	0,00	0,00	0,00	0,00	0,00	0,00	0,00	
SU - REINTEGRO SUBVENCIÓN																					
VAL.	0	0	0	3	0	0	2	0	0	0	0	2	0	0	0	0	0	0	1	1	
IMP.	0,00	0,00	0,00	57.367,66	0,00	0,00	25.807,06	0,00	0,00	0,00	0,00	25.807,06	0,00	0,00	0,00	0,00	0,00	0,00	31.560,60	31.560,60	
TG - TRANSITO DE GANADO																					
VAL.	0	0	0	1	0	0	0	0	0	0	0	0	0	0	0	0	0	1	0	1	
IMP.	0,00	0,00	0,00	157,50	0,00	0,00	0,00	0,00	0,00	0,00	0,00	0,00	0,00	0,00	0,00	0,00	0,00	157,50	0,00	157,50	
TP - TRANSPORTE DE BASURAS																					
VAL.	0	2	2	0	0	0	0	0	0	0	0	0	0	0	0	0	0	0	2	2	
IMP.	0,00	16,04	16,04	0,00	0,00	0,00	0,00	0,00	0,00	0,00	0,00	0,00	0,00	0,00	0,00	0,00	0,00	0,00	16,04	16,04	
TR - TRATAMIENTO DE BASURAS																					
VAL.	0	2	2	0	0	0	0	0	0	0	0	0	0	0	0	0	0	0	2	2	
IMP.	0,00	28,20	28,20	0,00	0,00	0,00	0,00	0,00	0,00	0,00	0,00	0,00	0,00	0,00	0,00	0,00	0,00	0,00	28,20	28,20	
TT - TASAS Y PRECIOS PUBLICOS																					
VAL.	19	355	374	94	25	0	29	0	104	0	5	138	0	1	1	0	0	2	49	353	
IMP.	835,95	46.968,11	47.804,06	6.082,77	9.186,71	0,00	1.543,37	0,00	25.176,23	0,00	424,20	27.143,80	0,00	75,98	51,96	0,00	0,00	127,94	2.390,19	33.411,61	
VT - INCREMENTO VALOR TERRENO NATUR																					
VAL.	135	468	603	1.154	0	0	858	0	14	0	12	884	0	5	0	2	0	7	343	866	
IMP.	34.319,05	151.933,41	186.252,46	274.693,37	0,00	0,00	154.689,43	0,00	3.846,42	0,00	3.323,67	161.859,52	0,00	729,64	0,00	649,93	0,00	1.379,57	94.331,63	297.706,74	



P3400000J

**SERVICIO DE GESTIÓN TRIBUTARIA Y RECAUDACIÓN -
DIPUTACIÓN PROVINCIAL DE PALENCIA**

CUENTA DE GESTIÓN DE LIQUIDACIONES: RESUMEN POR CONCEPTOS.

CONC	LIQUIDACIONES PENDIENTES DE COBRO A 1/1/2015			LIQUIDACIONES CONTRAIDAS /		LIQUIDACIONES COBRADAS						LIQUIDACIONES DATADAS POR BAJA						LIQUIDACIONES PENDIENTES DE COBRO A 31/12/2015			
	VOLUNTAR.	EJECUTIVA	TOTAL	VOLUNTAR.	EJECUTIVA	VOLUNTARIA		EJECUTIVA		REPUESTOS		TOTAL	VOLUNTARIA		EJECUTIVA			TOTAL	VOLUNTAR.	EJECUTIVA	TOTAL
						cobrado por el Ayto.	resto cobros	cobrado por el Ayto.	resto cobros	cobrado por el Ayto.	resto cobros		Comunicada	Otros motivos	Comunicada	Otros motivos	Insolvencias				
1	2	3=1+2	4	5	6	7	8	9	10	11	12=(6 a 11)	13	14	15	16	17	18=(13 a 16)	18	19	20=18+19	
TOT																					
VAL.	840	1.820	2.660	7.664	59	12	6.635	6	317	1	51	7.022	36	34	21	24	0	115	1.417	1.832	3.249
IMP.	417.132,06	1.633.349,88	2.050.481,94	3.301.024,52	16.068,22	44.925,81	2.874.256,19	60.265,51	202.108,94	8.797,51	19.195,31	3.209.549,27	7.878,93	2.226,02	7.359,87	681.291,67	0,00	698.756,49	456.367,82	1.002.901,10	1.459.268,92

TOTAL COBROS EJECUTIVA DE PRINCIPAL (8+9)	262.374,45
RECARGO APREMIO 5%	953,73
RECARGO APREMIO 10%	1.217,27
RECARGO APREMIO 20%	9.588,23
INTERESES DE DEMORA	4.662,67
I. DEMORA LIQ. VOLUNTARIA	0,00
TOTAL COBROS EJECUTIVA	278.796,35



P3400000J

**SERVICIO DE GESTIÓN TRIBUTARIA Y RECAUDACIÓN -
DIPUTACIÓN PROVINCIAL DE PALENCIA**

3 - RESUMEN GENERAL DE LA CUENTA DE GESTIÓN RECAUDATORIA



P3400000J

**SERVICIO DE GESTIÓN TRIBUTARIA Y RECAUDACIÓN -
DIPUTACIÓN PROVINCIAL DE PALENCIA**

Resumen general de la Cuenta de Gestión Recaudatoria

	(DEBE) TOTAL A GESTIONAR		(HABER) TOTAL GESTIONADO		TOTAL PENDIENTE	
	VALORES	IMPORTE	VALORES	IMPORTE	VALORES	IMPORTE
RECIBOS	361.420	29.256.386,09	329.578	26.059.653,66	31.842	3.196.732,43
LIQUIDACIONES	10.383	5.367.574,68	7.137	3.908.305,76	3.246	1.459.268,92
TOTAL	371.803	34.623.960,77	336.715	29.967.959,42	35.088	4.656.001,35

Palencia, a 01 de Enero de 2016

EL TESORERO.



P3400000J

**SERVICIO DE GESTIÓN TRIBUTARIA Y RECAUDACIÓN -
DIPUTACIÓN PROVINCIAL DE PALENCIA**

4 - DESGLOSE DE LA CUENTA DE GESTIÓN POR MUNICIPIO:

- a) Cuenta de Gestión de Recibos
- b) Cuenta de Gestión de Liquidaciones de ingreso directo



P3400000J

**SERVICIO DE GESTIÓN TRIBUTARIA Y RECAUDACIÓN -
DIPUTACIÓN PROVINCIAL DE PALENCIA**

DESGLOSE DE LA CUENTA DE GESTIÓN POR MUNICIPIO: CUENTA DE GESTIÓN DE LOS RECIBOS

CONC	RECIBOS PENDIENTES DE COBRO A 1/1/2015	CARGOS		TOTAL A GESTIONAR (DEBE) 4=(1 a 3)	COBROS						BAJAS					TOTAL GESTIÓN (HABER) 18=11+17	RECIBOS PENDIENTES DE COBRO A 31/12/2015		
		VOLUNTARIA 2	EJECUTIVA 3		VOLUNTARIA		EJECUTIVA		REPUESTOS		TOTAL 11=(5 a 10)	VOLUNTARIA		EJECUTIVA					
					Cobros por el Ayto. 5	Resto de cobros 6	Cobros por el Ayto. 7	Resto de cobros 8	Cobros por el Ayto. 9	Resto de cobros 10		Comunicadas 12	Otros motivos 13	Comunicadas 14	Otros motivos 15			Insolvencias 16	
																			TOTAL 17=(11 a 16)
1	2	3	4	5	6	7	8	9	10	11	12	13	14	15	16	17	18	19	
ABARCA - 34001																			
VAL.	28	390	0	418	0	368	0	11	0	0	379	0	0	4	20	0	24	403	15
IMP.	1.489,32	22.000,18	0,00	23.489,50	0,00	20.495,13	0,00	1.249,99	0,00	0,00	21.745,12	0,00	0,00	76,56	609,99	0,00	686,55	22.431,67	1.057,83
ABIA DE LAS TORRES - 34003																			
VAL.	47	1.038	0	1.085	0	1.003	0	12	0	0	1.015	0	0	0	8	0	8	1.023	62
IMP.	1.680,97	45.316,20	0,00	46.997,17	0,00	44.172,05	0,00	692,79	0,00	0,00	44.864,84	0,00	0,00	0,00	211,31	0,00	211,31	45.076,15	1.921,02
ALAR DEL REY - 34005																			
VAL.	239	2.740	0	2.979	1	2.539	1	130	0	0	2.671	10	0	13	59	0	82	2.753	227
IMP.	16.291,96	316.791,49	0,00	333.083,45	607,12	264.013,91	607,12	12.260,34	0,00	0,00	277.488,49	1.238,25	0,00	1.349,65	2.378,00	0,00	4.965,90	282.454,39	50.629,06
ALBA DE CERRATO - 34006																			
VAL.	18	629	0	647	0	605	0	28	0	0	633	0	0	1	2	0	3	636	11
IMP.	862,13	37.405,49	0,00	38.267,62	0,00	35.612,33	0,00	2.483,51	0,00	0,00	38.095,84	0,00	0,00	3,02	22,69	0,00	25,71	38.121,55	146,07
AMAYUELAS DE ARRIBA - 34009																			
VAL.	7	467	0	474	0	464	0	2	0	0	466	0	0	0	0	0	0	466	8
IMP.	34,02	20.027,16	0,00	20.061,18	0,00	19.993,10	0,00	29,42	0,00	0,00	20.022,52	0,00	0,00	0,00	0,00	0,00	0,00	20.022,52	38,66
AMPUDIA - 34010																			
VAL.	213	1.758	0	1.971	0	1.643	0	73	0	3	1.719	4	0	4	13	0	21	1.740	231
IMP.	50.163,59	968.671,24	0,00	1.018.834,83	0,00	947.216,55	0,00	5.693,57	0,00	5.202,74	958.112,86	656,26	0,00	123,59	377,77	0,00	1.157,62	959.270,48	59.564,35
AMUSCO - 34011																			
VAL.	212	8.434	0	8.646	0	8.207	0	202	1	0	8.410	8	0	1	9	0	18	8.428	220
IMP.	26.096,95	251.840,07	0,00	277.937,02	0,00	242.505,43	0,00	12.048,58	113,61	0,00	254.667,62	250,67	0,00	91,63	214,78	0,00	557,08	255.224,70	22.712,32
ANTIGUEDAD - 34012																			
VAL.	40	1.173	0	1.213	0	1.136	0	26	0	0	1.162	2	0	0	19	0	21	1.183	30
IMP.	2.858,00	66.623,18	0,00	69.481,18	0,00	64.869,77	0,00	2.025,69	0,00	0,00	66.895,46	109,75	0,00	0,00	134,76	0,00	244,51	67.139,97	2.341,21
ARCONADA - 34015																			
VAL.	10	542	0	552	0	497	0	23	0	0	520	3	0	1	7	0	11	531	21
IMP.	340,38	30.150,74	0,00	30.491,12	0,00	28.184,92	0,00	991,72	0,00	0,00	29.176,64	129,30	0,00	40,00	198,33	0,00	367,63	29.544,27	946,85
ASTUDILLO - 34017																			
VAL.	476	6.780	0	7.256	0	6.467	0	176	0	1	6.644	11	1	4	41	0	57	6.701	555
IMP.	28.509,63	660.560,15	0,00	689.069,78	0,00	643.399,59	0,00	8.781,59	0,00	356,48	652.537,66	519,03	10,40	238,91	1.242,78	0,00	2.011,12	654.548,78	34.521,00
AUTILLA DEL PINO - 34018																			
VAL.	46	2.342	0	2.388	0	2.277	0	29	0	0	2.306	7	0	5	4	0	16	2.322	66
IMP.	903,98	110.957,68	0,00	111.861,66	0,00	108.124,86	0,00	1.437,12	0,00	0,00	109.561,98	292,13	0,00	163,60	52,61	0,00	508,34	110.070,32	1.791,34



P3400000J

**SERVICIO DE GESTIÓN TRIBUTARIA Y RECAUDACIÓN -
DIPUTACIÓN PROVINCIAL DE PALENCIA**

DESGLOSE DE LA CUENTA DE GESTIÓN POR MUNICIPIO: CUENTA DE GESTIÓN DE LOS RECIBOS

CONC	RECIBOS PENDIENTES DE COBRO A 1/1/2015			TOTAL A GESTIONAR (DEBE) 4=(1 a 3)	COBROS						TOTAL 11=(5 a 10)	BAJAS					TOTAL GESTIÓN (HABER) 18=11+17	RECIBOS PENDIENTES DE COBRO A 31/12/2015 19=4-18		
	CARGOS		VOLUNTARIA		VOLUNTARIA		EJECUTIVA		REPUESTOS			TOTAL	VOLUNTARIA		EJECUTIVA					
	1	2			3	Cobros por el Ayto.	Resto de cobros	Cobros por el Ayto.	Resto de cobros	Cobros por el Ayto.			Resto de cobros	Comunicadas	Otros motivos	Comunicadas			Otros motivos	Insolvencias
	1	2			3	5	6	7	8	9			10	12	13	14			15	16
AUTILLO DE CAMPOS - 34019																				
VAL.	18	1.169	0	1.187	0	1.132	0	33	0	0	1.165	1	0	0	3	0	4	1.169	18	
IMP.	729,35	63.714,87	0,00	64.444,22	0,00	62.165,01	0,00	1.227,35	0,00	0,00	63.392,36	34,08	0,00	0,00	88,87	0,00	122,95	63.515,31	928,91	
AYUELA - 34020																				
VAL.	14	653	0	667	0	638	0	15	0	5	658	0	0	0	3	0	3	661	6	
IMP.	138,56	12.553,76	0,00	12.692,32	0,00	12.297,06	0,00	298,41	0,00	42,13	12.637,60	0,00	0,00	0,00	12,07	0,00	12,07	12.649,67	42,65	
BALTANAS - 34022																				
VAL.	107	3.014	0	3.121	0	2.917	0	56	0	1	2.974	0	0	9	8	0	17	2.991	130	
IMP.	13.248,99	491.184,95	0,00	504.433,94	0,00	478.983,68	0,00	5.736,42	0,00	4,49	484.724,59	0,00	0,00	1.051,98	138,29	0,00	1.190,27	485.914,86	18.519,08	
BAQUERIN DE CAMPOS - 34024																				
VAL.	61	321	0	382	0	273	0	30	0	0	303	0	0	0	7	0	7	310	72	
IMP.	2.468,82	25.090,80	0,00	27.559,62	0,00	23.186,52	0,00	1.140,59	0,00	0,00	24.327,11	0,00	0,00	0,00	93,38	0,00	93,38	24.420,49	3.139,13	
BARCENA DE CAMPOS - 34025																				
VAL.	8	476	0	484	0	466	0	11	0	0	477	0	0	0	0	0	0	477	7	
IMP.	231,82	23.212,55	0,00	23.444,37	0,00	22.716,53	0,00	617,09	0,00	0,00	23.333,62	0,00	0,00	0,00	0,00	0,00	0,00	23.333,62	110,75	
BASCONES DE OJEDA - 34028																				
VAL.	50	967	0	1.017	0	911	0	40	0	1	952	4	0	0	2	0	6	958	59	
IMP.	1.785,05	51.578,09	0,00	53.363,14	0,00	47.936,06	0,00	2.821,01	0,00	9,67	50.766,74	373,17	0,00	0,00	23,10	0,00	396,27	51.163,01	2.200,13	
BECERRIL DE CAMPOS - 34029																				
VAL.	1.236	8.446	0	9.682	0	8.038	0	328	0	18	8.384	4	6	13	235	0	258	8.642	1.040	
IMP.	42.335,42	347.866,62	0,00	390.202,04	0,00	326.299,60	0,00	17.244,66	0,00	670,20	344.214,46	421,55	47,58	478,89	2.671,34	0,00	3.619,36	347.833,82	42.368,22	
BELMONTE DE CAMPOS - 34031																				
VAL.	76	217	0	293	0	166	0	39	0	0	205	0	0	0	9	0	9	214	79	
IMP.	3.856,80	15.973,93	0,00	19.830,73	0,00	12.627,85	0,00	2.389,64	0,00	0,00	15.017,49	0,00	0,00	0,00	671,93	0,00	671,93	15.689,42	4.141,31	
BERZOSILLA - 34032																				
VAL.	54	405	0	459	0	373	0	35	0	0	408	0	0	3	14	0	17	425	34	
IMP.	1.824,50	17.637,50	0,00	19.462,00	0,00	16.644,58	0,00	1.158,31	0,00	0,00	17.802,89	0,00	0,00	26,48	403,16	0,00	429,64	18.232,53	1.229,47	
BOADA DE CAMPOS - 34033																				
VAL.	13	212	0	225	0	203	0	5	0	0	208	0	0	0	2	0	2	210	15	
IMP.	354,09	8.754,78	0,00	9.108,87	0,00	8.488,08	0,00	129,86	0,00	0,00	8.617,94	0,00	0,00	0,00	35,09	0,00	35,09	8.653,03	455,84	
BOADILLA DEL CAMINO - 34034																				
VAL.	53	1.202	0	1.255	0	1.055	0	72	0	2	1.129	0	2	0	14	0	16	1.145	110	
IMP.	3.578,74	59.840,38	0,00	63.419,12	0,00	55.542,15	0,00	1.740,83	0,00	5,04	57.288,02	0,00	80,00	0,00	85,63	0,00	165,63	57.453,65	5.965,47	



P3400000J

**SERVICIO DE GESTIÓN TRIBUTARIA Y RECAUDACIÓN -
DIPUTACIÓN PROVINCIAL DE PALENCIA**

DESGLOSE DE LA CUENTA DE GESTIÓN POR MUNICIPIO: CUENTA DE GESTIÓN DE LOS RECIBOS

CONC	RECIBOS PENDIENTES DE COBRO A 1/1/2015			TOTAL A GESTIONAR (DEBE) 4=(1 a 3)	COBROS						TOTAL 11=(5 a 10)	BAJAS					TOTAL GESTIÓN (HABER) 18=11+17	RECIBOS PENDIENTES DE COBRO A 31/12/2015 19=4-18	
	CARGOS		1		VOLUNTARIA		EJECUTIVA		REPUESTOS			12	VOLUNTARIA		EJECUTIVA				
	VOLUNTARIA	EJECUTIVA			Cobros por el Ayto.	Resto de cobros	Cobros por el Ayto.	Resto de cobros	Cobros por el Ayto.	Resto de cobros			Comunicadas	Otros motivos	Comunicadas	Otros motivos			Insolvencias
	2	3			5	6	7	8	9	10			13	14	15	16			
1	2	3	4=(1 a 3)	5	6	7	8	9	10	11=(5 a 10)	12	13	14	15	16	17=(11 a 16)	18=11+17	19=4-18	
BOADILLA DE RIOSECO - 34035																			
VAL.	93	1.320	0	1.413	0	1.234	0	48	0	3	1.285	0	3	21	34	0	58	1.343	70
IMP.	2.091,67	89.052,35	0,00	91.144,02	0,00	84.775,41	0,00	3.034,19	0,00	210,58	88.020,18	0,00	60,70	338,49	1.017,28	0,00	1.416,47	89.436,65	1.707,37
BRAÑOSERA - 34036																			
VAL.	288	1.168	0	1.456	0	1.039	0	143	2	2	1.186	1	0	6	32	0	39	1.225	232
IMP.	17.856,69	105.514,53	0,00	123.371,22	0,00	85.382,63	0,00	11.323,34	9.505,21	183,40	106.394,58	36,93	0,00	670,39	545,55	0,00	1.252,87	107.647,45	15.723,77
BUENAVISTA DE VALDAVIA - 34037																			
VAL.	119	3.908	0	4.027	0	3.789	0	77	0	0	3.866	2	0	2	18	0	22	3.888	140
IMP.	4.069,85	142.805,91	0,00	146.875,76	0,00	137.499,92	0,00	4.477,66	0,00	0,00	141.977,58	161,55	0,00	46,79	247,38	0,00	455,72	142.433,30	4.442,46
BUSTILLO DE LA VEGA - 34038																			
VAL.	45	1.106	0	1.151	0	1.056	0	47	0	0	1.103	2	0	0	3	0	5	1.108	43
IMP.	1.893,96	71.715,78	0,00	73.609,74	0,00	68.710,74	0,00	2.087,35	0,00	0,00	70.798,09	117,38	0,00	0,00	49,48	0,00	166,86	70.964,95	2.644,79
BUSTILLO DEL PARAMO - 34039																			
VAL.	11	274	0	285	0	266	0	7	0	0	273	0	0	0	0	0	0	273	12
IMP.	99,12	11.151,74	0,00	11.250,86	0,00	11.003,24	0,00	138,92	0,00	0,00	11.142,16	0,00	0,00	0,00	0,00	0,00	0,00	11.142,16	108,70
CALAHORRA DE BOEDO - 34041																			
VAL.	65	870	0	935	0	823	0	17	0	0	840	0	0	0	6	0	6	846	89
IMP.	1.519,14	19.389,28	0,00	20.908,42	0,00	18.540,85	0,00	574,69	0,00	0,00	19.115,54	0,00	0,00	0,00	59,20	0,00	59,20	19.174,74	1.733,68
CALZADA DE LOS MOLINOS - 34042																			
VAL.	108	2.001	0	2.109	0	1.881	0	97	0	1	1.979	1	0	2	4	0	7	1.986	123
IMP.	9.685,56	100.251,09	0,00	109.936,65	0,00	93.702,92	0,00	4.018,57	0,00	6,60	97.728,09	83,30	0,00	603,25	114,88	0,00	801,43	98.529,52	11.407,13
CAPILLAS - 34045																			
VAL.	21	796	0	817	0	768	0	23	0	0	791	0	0	0	10	0	10	801	16
IMP.	487,65	35.721,38	0,00	36.209,03	0,00	34.360,27	0,00	1.222,64	0,00	0,00	35.582,91	0,00	0,00	0,00	395,41	0,00	395,41	35.978,32	230,71
CARDEÑOSA DE VOLPEJERA - 34046																			
VAL.	5	298	0	303	0	282	0	9	0	0	291	0	0	1	5	0	6	297	6
IMP.	55,42	42.241,19	0,00	42.296,61	0,00	41.566,57	0,00	606,06	0,00	0,00	42.172,63	0,00	0,00	12,02	61,44	0,00	73,46	42.246,09	50,52
CASTIL DE VELA - 34048																			
VAL.	6	315	0	321	0	286	0	18	0	0	304	5	0	0	3	0	8	312	9
IMP.	313,22	26.547,71	0,00	26.860,93	0,00	24.455,39	0,00	1.506,89	0,00	0,00	25.962,28	259,37	0,00	0,00	215,82	0,00	475,19	26.437,47	423,46
CASTREJON DE LA PEÑA - 34049																			
VAL.	311	5.285	0	5.596	0	5.114	0	165	0	0	5.279	4	0	1	13	0	18	5.297	299
IMP.	10.345,23	130.582,04	0,00	140.927,27	0,00	124.538,11	0,00	5.770,62	0,00	0,00	130.308,73	396,92	0,00	35,50	184,00	0,00	616,42	130.925,15	10.002,12



P3400000J

**SERVICIO DE GESTIÓN TRIBUTARIA Y RECAUDACIÓN -
DIPUTACIÓN PROVINCIAL DE PALENCIA**

DESGLOSE DE LA CUENTA DE GESTIÓN POR MUNICIPIO: CUENTA DE GESTIÓN DE LOS RECIBOS

CONC	RECIBOS PENDIENTES DE COBRO A 1/1/2015			TOTAL A GESTIONAR (DEBE) 4=(1 a 3)	COBROS						TOTAL 11=(5 a 10)	BAJAS					TOTAL GESTIÓN (HABER) 18=11+17	RECIBOS PENDIENTES DE COBRO A 31/12/2015 19=4-18	
	CARGOS				VOLUNTARIA		EJECUTIVA		REPUESTOS			VOLUNTARIA		EJECUTIVA					
	VOLUNTARIA	EJECUTIVA			Cobros por el Ayto.	Resto de cobros	Cobros por el Ayto.	Resto de cobros	Cobros por el Ayto.	Resto de cobros		Comunicadas	Otros motivos	Comunicadas	Otros motivos	Insolvencias			
	1	2	3		5	6	7	8	9	10		12	13	14	15	16			17=(11 a 16)
CASTRILLO DE DON JUAN - 34050																			
VAL.	57	815	0	872	0	775	0	28	0	0	803	0	0	0	0	0	0	803	69
IMP.	2.318,23	56.795,00	0,00	59.113,23	0,00	54.543,77	0,00	1.358,14	0,00	0,00	55.901,91	0,00	0,00	0,00	0,00	0,00	0,00	55.901,91	3.211,32
CASTRILLO DE ONIELO - 34051																			
VAL.	18	920	0	938	0	890	0	18	0	0	908	0	0	0	0	0	0	908	30
IMP.	601,78	41.452,58	0,00	42.054,36	0,00	40.565,68	0,00	490,93	0,00	0,00	41.056,61	0,00	0,00	0,00	0,00	0,00	0,00	41.056,61	997,75
CASTRILLO DE VILLAVEGA - 34052																			
VAL.	32	1.549	0	1.581	0	1.519	0	27	0	2	1.548	2	0	1	0	0	3	1.551	30
IMP.	1.648,49	68.795,62	0,00	70.444,11	0,00	67.855,05	0,00	1.060,35	0,00	1,30	68.916,70	42,39	0,00	5,56	0,00	0,00	47,95	68.964,65	1.479,46
CASTROMOCHO - 34053																			
VAL.	125	1.681	0	1.806	0	1.538	0	64	0	0	1.602	3	0	0	22	0	25	1.627	179
IMP.	7.042,27	112.963,97	0,00	120.006,24	0,00	102.960,93	0,00	5.649,12	0,00	0,00	108.610,05	144,45	0,00	0,00	644,83	0,00	789,28	109.399,33	10.606,91
CERVATOS DE LA CUEZA - 34056																			
VAL.	111	4.578	0	4.689	0	4.385	0	187	0	0	4.572	1	0	0	15	0	16	4.588	101
IMP.	2.058,98	90.025,31	0,00	92.084,29	0,00	85.581,11	0,00	4.422,15	0,00	0,00	90.003,26	23,67	0,00	0,00	109,87	0,00	133,54	90.136,80	1.947,49
CERVERA DE PISUERGA - 34057																			
VAL.	986	7.953	0	8.939	0	7.364	0	431	0	21	7.816	10	0	7	146	0	163	7.979	960
IMP.	138.597,49	817.974,80	0,00	956.572,29	0,00	760.247,31	0,00	37.652,21	0,00	2.115,18	800.014,70	2.052,86	0,00	1.203,73	3.369,79	0,00	6.626,38	806.641,08	149.931,21
CEVICO DE LA TORRE - 34058																			
VAL.	74	1.487	0	1.561	0	1.436	0	27	0	2	1.465	2	0	4	9	0	15	1.480	81
IMP.	3.855,07	134.539,91	0,00	138.394,98	0,00	127.422,33	0,00	5.191,10	0,00	212,74	132.826,17	803,30	0,00	516,93	189,10	0,00	1.509,33	134.335,50	4.059,48
CEVICO NAVERO - 34059																			
VAL.	33	1.789	0	1.822	0	1.750	0	15	0	0	1.765	1	1	3	4	0	9	1.774	48
IMP.	696,64	79.581,90	0,00	80.278,54	0,00	77.754,63	0,00	808,37	0,00	0,00	78.563,00	25,13	4,42	10,41	149,70	0,00	189,66	78.752,66	1.525,88
CISNEROS - 34060																			
VAL.	61	1.125	0	1.186	0	1.088	0	25	0	0	1.113	1	0	0	3	0	4	1.117	69
IMP.	3.722,03	124.406,68	0,00	128.128,71	0,00	121.272,73	0,00	3.253,64	0,00	0,00	124.526,37	19,43	0,00	0,00	17,76	0,00	37,19	124.563,56	3.565,15
COBOS DE CERRATO - 34061																			
VAL.	58	2.480	0	2.538	0	2.380	0	81	0	1	2.462	5	0	3	1	0	9	2.471	67
IMP.	1.379,12	76.055,98	0,00	77.435,10	0,00	73.198,00	0,00	2.453,93	0,00	15,47	75.667,40	136,11	0,00	120,72	25,26	0,00	282,09	75.949,49	1.485,61
COLLAZOS DE BOEDO - 34062																			
VAL.	48	688	0	736	0	651	0	25	0	0	676	0	0	0	2	0	2	678	58
IMP.	3.237,96	33.299,69	0,00	36.537,65	0,00	31.209,02	0,00	960,45	0,00	0,00	32.169,47	0,00	0,00	0,00	20,56	0,00	20,56	32.190,03	4.347,62



P3400000J

**SERVICIO DE GESTIÓN TRIBUTARIA Y RECAUDACIÓN -
DIPUTACIÓN PROVINCIAL DE PALENCIA**

DESGLOSE DE LA CUENTA DE GESTIÓN POR MUNICIPIO: CUENTA DE GESTIÓN DE LOS RECIBOS

CONC	RECIBOS PENDIENTES DE COBRO A 1/1/2015			TOTAL A GESTIONAR (DEBE) 4=(1 a 3)	COBROS						TOTAL 11=(5 a 10)	BAJAS					TOTAL GESTIÓN (HABER) 18=11+17	RECIBOS PENDIENTES DE COBRO A 31/12/2015 19=4-18		
	CARGOS		1		VOLUNTARIA		EJECUTIVA		REPUESTOS			12	VOLUNTARIA		EJECUTIVA				17=(11 a 16)	
	VOLUNTARIA	EJECUTIVA			Cobros por el Ayto.	Resto de cobros	Cobros por el Ayto.	Resto de cobros	Cobros por el Ayto.	Resto de cobros			Comunicadas	Otros motivos	Comunicadas	Otros motivos				Insolvencias
	2	3			5	6	7	8	9	10			13	14	15	16				
CONGOSTO DE VALDAVIA - 34063																				
VAL.	94	1.726	0	1.820	0	1.641	0	66	0	1	1.708	2	0	0	18	0	20	1.728	92	
IMP.	2.465,30	50.918,97	0,00	53.384,27	0,00	48.099,66	0,00	2.602,91	0,00	19,55	50.722,12	45,88	0,00	0,00	318,65	0,00	364,53	51.086,65	2.297,62	
CORDOVILLA LA REAL - 34064																				
VAL.	32	362	0	394	0	340	0	12	0	1	353	1	0	0	7	0	8	361	33	
IMP.	35.968,11	66.954,16	0,00	102.922,27	0,00	46.390,63	0,00	18.157,03	0,00	17.858,12	82.405,78	98,48	0,00	0,00	356,19	0,00	454,67	82.860,45	20.061,82	
CUBILLAS DE CERRATO - 34066																				
VAL.	16	758	0	774	0	726	0	22	0	0	748	0	0	0	2	0	2	750	24	
IMP.	235,06	33.492,72	0,00	33.727,78	0,00	32.235,76	0,00	1.009,98	0,00	0,00	33.245,74	0,00	0,00	0,00	41,00	0,00	41,00	33.286,74	441,04	
DEHESA DE MONTEJO - 34067																				
VAL.	66	1.001	0	1.067	0	928	0	37	0	0	965	0	1	0	26	0	27	992	75	
IMP.	1.911,16	36.490,22	0,00	38.401,38	0,00	34.223,78	0,00	940,88	0,00	0,00	35.164,66	0,00	7,56	0,00	926,07	0,00	933,63	36.098,29	2.303,09	
DEHESA DE ROMANOS - 34068																				
VAL.	24	236	0	260	0	226	0	15	0	0	241	0	0	0	0	0	0	241	19	
IMP.	261,08	8.773,91	0,00	9.034,99	0,00	8.632,19	0,00	260,43	0,00	0,00	8.892,62	0,00	0,00	0,00	0,00	0,00	0,00	8.892,62	142,37	
ESPINOSA DE CERRATO - 34070																				
VAL.	92	3.345	0	3.437	0	3.244	0	73	0	1	3.318	1	0	0	10	0	11	3.329	108	
IMP.	1.855,69	104.652,52	0,00	106.508,21	0,00	102.251,71	0,00	2.001,49	0,00	7,51	104.260,71	83,30	0,00	0,00	80,33	0,00	163,63	104.424,34	2.083,87	
ESPINOSA DE VILLAGONZALO - 34071																				
VAL.	19	1.137	0	1.156	0	1.094	1	33	0	0	1.128	0	0	1	1	0	2	1.130	26	
IMP.	1.512,26	46.497,24	0,00	48.009,50	0,00	44.360,41	192,91	1.710,09	0,00	0,00	46.263,41	0,00	0,00	15,15	42,39	0,00	57,54	46.320,95	1.688,55	
FRECHILLA - 34072																				
VAL.	99	2.362	0	2.461	0	2.302	0	31	0	1	2.334	1	0	2	23	0	26	2.360	102	
IMP.	2.911,46	97.425,27	0,00	100.336,73	0,00	95.303,55	0,00	1.237,75	0,00	226,20	96.767,50	38,00	0,00	604,33	983,15	0,00	1.625,48	98.392,98	1.943,75	
FRESNO DEL RIO - 34073																				
VAL.	48	1.196	0	1.244	0	1.151	0	48	0	0	1.199	1	0	0	2	0	3	1.202	42	
IMP.	1.328,12	47.902,36	0,00	49.230,48	0,00	46.494,06	0,00	1.684,83	0,00	0,00	48.178,89	58,52	0,00	0,00	10,10	0,00	68,62	48.247,51	982,97	
FROMISTA - 34074																				
VAL.	4.448	6.676	0	11.124	0	10.637	0	179	0	3	10.819	15	0	3	25	0	43	10.862	262	
IMP.	63.643,40	314.716,60	0,00	378.360,00	0,00	356.627,46	0,00	8.268,14	0,00	120,99	365.016,59	533,75	0,00	23,73	763,27	0,00	1.320,75	366.337,34	12.022,66	
FUENTES DE NAVA - 34076																				
VAL.	62	1.818	0	1.880	0	1.741	0	50	0	0	1.791	1	0	0	14	0	15	1.806	75	
IMP.	5.628,84	208.800,21	0,00	214.429,05	0,00	200.066,17	0,00	7.251,75	0,00	0,00	207.317,92	5,26	0,00	0,00	911,23	0,00	916,49	208.234,41	6.194,64	



**SERVICIO DE GESTIÓN TRIBUTARIA Y RECAUDACIÓN -
DIPUTACIÓN PROVINCIAL DE PALENCIA**

DESGLOSE DE LA CUENTA DE GESTIÓN POR MUNICIPIO: CUENTA DE GESTIÓN DE LOS RECIBOS

CONC	RECIBOS PENDIENTES DE COBRO A 1/1/2015			TOTAL A GESTIONAR (DEBE) 4=(1 a 3)	COBROS						TOTAL 11=(5 a 10)	BAJAS					TOTAL GESTIÓN (HABER) 18=11+17	RECIBOS PENDIENTES DE COBRO A 31/12/2015 19=4-18		
	CARGOS		VOLUNTARIA		VOLUNTARIA		EJECUTIVA		REPUESTOS			TOTAL	VOLUNTARIA		EJECUTIVA					
	1	2			3	Cobros por el Ayto.	Resto de cobros	Cobros por el Ayto.	Resto de cobros	Cobros por el Ayto.			Resto de cobros	Comunicadas	Otros motivos	Comunicadas			Otros motivos	Insolvencias
	1	2			3	5	6	7	8	9			10	12	13	14			15	16
FUENTES DE VALDEPERO - 34077																				
VAL.	691	4.628	0	5.319	0	4.261	0	147	0	5	4.413	7	3	3	30	0	43	4.456	863	
IMP.	48.744,02	509.919,67	0,00	558.663,69	0,00	482.089,96	0,00	12.198,08	0,00	94,39	494.382,43	363,04	35,37	101,44	1.456,85	0,00	1.956,70	496.339,13	62.324,56	
GRIJOTA - 34079																				
VAL.	1.833	4.632	221	6.686	0	3.878	0	516	0	58	4.452	5	1	22	58	0	86	4.538	2.150	
IMP.	282.497,86	779.113,45	11.346,10	1.072.957,41	0,00	663.523,58	0,00	46.860,65	0,00	17.894,92	728.279,15	841,66	5,08	1.717,40	2.440,73	0,00	5.004,87	733.284,02	339.673,39	
GUAZA DE CAMPOS - 34081																				
VAL.	140	836	0	976	0	772	0	38	0	0	810	1	0	0	11	0	12	822	154	
IMP.	3.916,36	39.694,43	0,00	43.610,79	0,00	37.310,31	0,00	1.831,96	0,00	0,00	39.142,27	9,11	0,00	0,00	219,20	0,00	228,31	39.370,58	4.240,21	
HERMEDES DE CERRATO - 34082																				
VAL.	84	830	0	914	0	796	0	22	0	0	818	0	0	0	2	0	2	820	94	
IMP.	3.087,52	52.213,94	0,00	55.301,46	0,00	50.768,55	0,00	761,40	0,00	0,00	51.529,95	0,00	0,00	0,00	94,33	0,00	94,33	51.624,28	3.677,18	
HERRERA DE VALDECAÑAS - 34084																				
VAL.	82	708	0	790	0	671	0	21	0	1	693	2	0	0	5	0	7	700	90	
IMP.	9.970,49	186.946,80	0,00	196.917,29	0,00	180.167,12	0,00	3.219,47	0,00	18,03	183.404,62	88,75	0,00	0,00	67,30	0,00	156,05	183.560,67	13.356,62	
HONTORIA DE CERRATO - 34086																				
VAL.	28	435	0	463	0	413	0	15	0	0	428	0	0	0	5	0	5	433	30	
IMP.	606,38	63.130,58	0,00	63.736,96	0,00	62.195,09	0,00	782,42	0,00	0,00	62.977,51	0,00	0,00	0,00	116,71	0,00	116,71	63.094,22	642,74	
HORNILLOS DE CERRATO - 34087																				
VAL.	108	963	0	1.071	0	903	0	62	0	0	965	1	0	0	0	0	1	966	105	
IMP.	19.323,86	287.039,76	0,00	306.363,62	0,00	280.518,14	0,00	1.532,77	0,00	0,00	282.050,91	917,40	0,00	0,00	0,00	0,00	917,40	282.968,31	23.395,31	
HUSILLOS - 34088																				
VAL.	435	3.551	0	3.986	0	3.277	0	316	0	1	3.594	6	1	6	17	0	30	3.624	362	
IMP.	21.141,19	183.661,39	0,00	204.802,58	0,00	172.401,59	0,00	12.075,08	0,00	472,65	184.949,32	344,44	1,80	514,50	265,44	0,00	1.126,18	186.075,50	18.727,08	
ITERO DE LA VEGA - 34089																				
VAL.	14	1.007	0	1.021	0	953	0	29	0	0	982	1	0	0	10	0	11	993	28	
IMP.	388,01	55.162,69	0,00	55.550,70	0,00	53.843,30	0,00	857,72	0,00	0,00	54.701,02	90,98	0,00	0,00	110,88	0,00	201,86	54.902,88	647,82	
LOMA DE UCIEZA - 34090																				
VAL.	130	3.650	0	3.780	0	3.467	0	50	0	0	3.517	10	0	2	11	0	23	3.540	240	
IMP.	2.455,43	88.407,19	0,00	90.862,62	0,00	84.441,39	0,00	1.184,67	0,00	0,00	85.626,06	146,38	0,00	438,49	104,72	0,00	689,59	86.315,65	4.546,97	
LAGARTOS - 34091																				
VAL.	8	726	0	734	0	707	0	19	0	0	726	0	0	1	2	0	3	729	5	
IMP.	317,61	43.802,30	0,00	44.119,91	0,00	43.211,82	0,00	687,23	0,00	0,00	43.899,05	0,00	0,00	60,00	19,56	0,00	79,56	43.978,61	141,30	



P3400000J

**SERVICIO DE GESTIÓN TRIBUTARIA Y RECAUDACIÓN -
DIPUTACIÓN PROVINCIAL DE PALENCIA**

DESGLOSE DE LA CUENTA DE GESTIÓN POR MUNICIPIO: CUENTA DE GESTIÓN DE LOS RECIBOS

CONC	RECIBOS PENDIENTES DE COBRO A 1/1/2015			TOTAL A GESTIONAR (DEBE) 4=(1 a 3)	COBROS						TOTAL 11=(5 a 10)	BAJAS					TOTAL GESTIÓN (HABER) 18=11+17	RECIBOS PENDIENTES DE COBRO A 31/12/2015 19=4-18		
	CARGOS		1		VOLUNTARIA		EJECUTIVA		REPUESTOS			12	VOLUNTARIA		EJECUTIVA				17=(11 a 16)	
	VOLUNTARIA	EJECUTIVA			Cobros por el Ayto.	Resto de cobros	Cobros por el Ayto.	Resto de cobros	Cobros por el Ayto.	Resto de cobros			Comunicadas	Otros motivos	Comunicadas	Otros motivos				Insolvencias
	2	3			5	6	7	8	9	10			13	14	15	16				
LANTADILLA - 34092																				
VAL.	153	8.131	0	8.284	0	7.281	0	553	0	0	7.834	52	0	5	15	0	72	7.906	378	
IMP.	4.886,67	187.240,78	0,00	192.127,45	0,00	177.236,93	0,00	5.761,70	0,00	0,00	182.998,63	489,60	0,00	30,05	1.035,63	0,00	1.555,28	184.553,91	7.573,54	
LA VID DE OJEDA - 34093																				
VAL.	7	311	0	318	0	302	0	6	0	0	308	0	0	0	0	0	0	308	10	
IMP.	254,15	16.466,63	0,00	16.720,78	0,00	16.058,35	0,00	174,70	0,00	0,00	16.233,05	0,00	0,00	0,00	0,00	0,00	0,00	16.233,05	487,73	
LEDIGOS - 34094																				
VAL.	35	610	0	645	0	590	0	11	0	0	601	0	0	0	8	0	8	609	36	
IMP.	521,60	18.780,99	0,00	19.302,59	0,00	18.395,69	0,00	248,96	0,00	0,00	18.644,65	0,00	0,00	0,00	82,83	0,00	82,83	18.727,48	575,11	
LOMAS DE CAMPOS - 34096																				
VAL.	28	461	0	489	0	433	0	20	0	0	453	0	0	0	10	0	10	463	26	
IMP.	487,58	25.769,08	0,00	26.256,66	0,00	23.851,67	0,00	1.188,82	0,00	0,00	25.040,49	0,00	0,00	0,00	62,83	0,00	62,83	25.103,32	1.153,34	
MAGAZ DE PISUERGA - 34098																				
VAL.	588	2.648	0	3.236	0	2.395	0	179	0	6	2.580	5	0	11	25	0	41	2.621	615	
IMP.	121.874,75	364.159,99	0,00	486.034,74	0,00	317.513,52	0,00	23.520,41	0,00	26.356,42	367.390,35	433,25	0,00	816,07	1.573,35	0,00	2.822,67	370.213,02	115.821,72	
MANQUILLOS - 34099																				
VAL.	16	512	0	528	0	475	0	28	0	0	503	0	0	0	8	0	8	511	17	
IMP.	541,45	28.625,06	0,00	29.166,51	0,00	27.432,51	0,00	954,40	0,00	0,00	28.386,91	0,00	0,00	0,00	185,88	0,00	185,88	28.572,79	593,72	
MANTINOS - 34100																				
VAL.	29	829	0	858	0	784	0	30	0	0	814	2	0	0	8	0	10	824	34	
IMP.	1.614,32	37.686,31	0,00	39.300,63	0,00	35.879,47	0,00	1.502,05	0,00	0,00	37.381,52	150,14	0,00	0,00	370,25	0,00	520,39	37.901,91	1.398,72	
MARCILLA DE CAMPOS - 34101																				
VAL.	19	546	0	565	0	526	0	16	0	0	542	0	0	1	2	0	3	545	20	
IMP.	1.023,29	36.834,99	0,00	37.858,28	0,00	35.668,95	0,00	933,52	0,00	0,00	36.602,47	0,00	0,00	11,44	45,22	0,00	56,66	36.659,13	1.199,15	
MAZARIEGOS - 34102																				
VAL.	6	872	0	878	0	855	0	13	0	0	868	1	0	1	1	0	3	871	7	
IMP.	332,48	75.089,87	0,00	75.422,35	0,00	74.444,49	0,00	543,93	0,00	0,00	74.988,42	19,63	0,00	32,75	71,94	0,00	124,32	75.112,74	309,61	
MAZUECOS DE VALDEGINATE - 34103																				
VAL.	18	960	0	978	0	928	0	19	0	6	953	1	0	0	3	0	4	957	21	
IMP.	809,56	42.364,83	0,00	43.174,39	0,00	40.635,80	0,00	1.120,47	0,00	286,28	42.042,55	180,82	0,00	0,00	44,50	0,00	225,32	42.267,87	906,52	
MELGAR DE YUSO - 34104																				
VAL.	231	2.314	0	2.545	0	2.209	0	67	0	0	2.276	1	0	0	4	0	5	2.281	264	
IMP.	14.662,55	246.298,92	0,00	260.961,47	0,00	240.713,94	0,00	3.884,81	0,00	0,00	244.598,75	10,82	0,00	0,00	91,85	0,00	102,67	244.701,42	16.260,05	



P3400000J

**SERVICIO DE GESTIÓN TRIBUTARIA Y RECAUDACIÓN -
DIPUTACIÓN PROVINCIAL DE PALENCIA**

DESGLOSE DE LA CUENTA DE GESTIÓN POR MUNICIPIO: CUENTA DE GESTIÓN DE LOS RECIBOS

CONC	RECIBOS PENDIENTES DE COBRO A 1/1/2015			TOTAL A GESTIONAR (DEBE) 4=(1 a 3)	COBROS						TOTAL 11=(5 a 10)	BAJAS					TOTAL GESTIÓN (HABER) 17=(11 a 16)	RECIBOS PENDIENTES DE COBRO A 31/12/2015 18=11+17	19=4-18
	CARGOS				VOLUNTARIA		EJECUTIVA		REPUESTOS			VOLUNTARIA		EJECUTIVA					
	VOLUNTARIA	EJECUTIVA			Cobros por el Ayto.	Resto de cobros	Cobros por el Ayto.	Resto de cobros	Cobros por el Ayto.	Resto de cobros		Comunicadas	Otros motivos	Comunicadas	Otros motivos	Insolvencias			
	1	2	3		5	6	7	8	9	10		12	13	14	15	16			
MENESES DE CAMPOS - 34106																			
VAL.	101	998	0	1.099	0	925	0	51	0	0	976	4	0	23	10	0	37	1.013	86
IMP.	5.283,01	62.215,62	0,00	67.498,63	0,00	59.001,28	0,00	1.712,70	0,00	0,00	60.713,98	467,50	0,00	1.735,19	366,41	0,00	2.569,10	63.283,08	4.215,55
MICIECES DE OJEDA - 34107																			
VAL.	7	323	0	330	0	318	0	8	0	0	326	0	0	0	2	0	2	328	2
IMP.	268,98	12.615,50	0,00	12.884,48	0,00	12.536,60	0,00	283,09	0,00	0,00	12.819,69	0,00	0,00	0,00	9,24	0,00	9,24	12.828,93	55,55
MONZON DE CAMPOS - 34108																			
VAL.	85	1.124	0	1.209	0	1.036	0	29	0	6	1.071	2	0	1	20	0	23	1.094	115
IMP.	10.552,02	229.197,29	0,00	239.749,31	0,00	219.657,94	0,00	2.396,94	0,00	529,53	222.584,41	367,96	0,00	24,36	188,46	0,00	580,78	223.165,19	16.584,12
MORATINOS - 34109																			
VAL.	23	425	0	448	0	414	0	7	0	0	421	1	0	0	0	0	1	422	26
IMP.	354,92	25.310,04	0,00	25.664,96	0,00	24.936,55	0,00	205,47	0,00	0,00	25.142,02	83,30	0,00	0,00	0,00	0,00	83,30	25.225,32	439,64
MUDA - 34110																			
VAL.	78	326	0	404	0	300	0	14	0	0	314	0	0	0	0	0	0	314	90
IMP.	7.232,40	23.779,16	0,00	31.011,56	0,00	21.396,05	0,00	887,30	0,00	0,00	22.283,35	0,00	0,00	0,00	0,00	0,00	0,00	22.283,35	8.728,21
NOGAL DE LAS HUERTAS - 34112																			
VAL.	16	434	0	450	0	420	0	14	0	0	434	0	0	0	4	0	4	438	12
IMP.	637,89	18.594,21	0,00	19.232,10	0,00	18.405,99	0,00	629,88	0,00	0,00	19.035,87	0,00	0,00	0,00	50,68	0,00	50,68	19.086,55	145,55
OLEA DE BOEDO - 34113																			
VAL.	2	123	0	125	0	121	0	4	0	0	125	0	0	0	0	0	0	125	0
IMP.	88,45	5.421,41	0,00	5.509,86	0,00	5.359,94	0,00	149,92	0,00	0,00	5.509,86	0,00	0,00	0,00	0,00	0,00	0,00	5.509,86	0,00
OLMOS DE OJEDA - 34114																			
VAL.	70	1.597	0	1.667	0	1.539	0	39	0	1	1.579	2	0	0	7	0	9	1.588	79
IMP.	4.268,48	71.759,21	0,00	76.027,69	0,00	68.050,00	0,00	2.965,71	0,00	10,64	71.026,35	81,87	0,00	0,00	89,00	0,00	170,87	71.197,22	4.830,47
OSORNILLO - 34116																			
VAL.	38	737	0	775	0	716	0	17	0	0	733	0	0	0	7	0	7	740	35
IMP.	1.880,63	30.416,95	0,00	32.297,58	0,00	29.531,46	0,00	655,76	0,00	0,00	30.187,22	0,00	0,00	0,00	192,92	0,00	192,92	30.380,14	1.917,44
OSORNO LA MAYOR - 34117																			
VAL.	1.014	10.946	0	11.960	0	10.457	0	312	0	4	10.773	14	0	17	72	0	103	10.876	1.085
IMP.	55.205,00	594.712,37	0,00	649.917,37	0,00	559.419,90	0,00	21.785,07	0,00	1.120,41	582.325,38	1.113,42	0,00	167,13	3.477,79	0,00	4.758,34	587.083,72	62.833,65
PALENZUELA - 34121																			
VAL.	46	1.398	0	1.444	0	1.332	0	64	0	0	1.396	1	0	0	9	0	10	1.406	38
IMP.	2.247,20	80.537,39	0,00	82.784,59	0,00	77.596,80	0,00	3.347,22	0,00	0,00	80.944,02	91,63	0,00	0,00	81,77	0,00	173,40	81.117,42	1.667,17



P3400000J

**SERVICIO DE GESTIÓN TRIBUTARIA Y RECAUDACIÓN -
DIPUTACIÓN PROVINCIAL DE PALENCIA**

DESGLOSE DE LA CUENTA DE GESTIÓN POR MUNICIPIO: CUENTA DE GESTIÓN DE LOS RECIBOS

CONC	RECIBOS PENDIENTES DE COBRO A 1/1/2015			TOTAL A GESTIONAR (DEBE) 4=(1 a 3)	COBROS						TOTAL 11=(5 a 10)	BAJAS					TOTAL GESTIÓN (HABER) 18=11+17	RECIBOS PENDIENTES DE COBRO A 31/12/2015 19=4-18		
	CARGOS		1		VOLUNTARIA		EJECUTIVA		REPUESTOS			12	VOLUNTARIA		EJECUTIVA				17=(11 a 16)	
	VOLUNTARIA	EJECUTIVA			Cobros por el Ayto.	Resto de cobros	Cobros por el Ayto.	Resto de cobros	Cobros por el Ayto.	Resto de cobros			Comunicadas	Otros motivos	Comunicadas	Otros motivos				Insolvencias
	2	3			5	6	7	8	9	10			13	14	15	16				
PARAMO DE BOEDO - 34122																				
VAL.	34	653	0	687	0	601	0	24	0	0	625	0	0	1	2	0	3	628	59	
IMP.	1.555,15	41.865,92	0,00	43.421,07	0,00	39.092,49	0,00	1.293,75	0,00	0,00	40.386,24	0,00	0,00	76,00	20,30	0,00	96,30	40.482,54	2.938,53	
PAREDES DE NAVA - 34123																				
VAL.	670	4.912	111	5.693	0	4.655	0	204	0	3	4.862	6	0	8	29	0	43	4.905	788	
IMP.	51.704,48	607.230,72	2.054,27	660.989,47	0,00	583.597,28	0,00	16.639,07	0,00	243,45	600.479,80	628,42	0,00	1.804,18	1.644,36	0,00	4.076,96	604.556,76	56.432,71	
PAYO DE OJEDA - 34124																				
VAL.	27	341	0	368	0	328	0	18	0	0	346	0	0	4	3	0	7	353	15	
IMP.	1.020,81	17.427,14	0,00	18.447,95	0,00	17.054,01	0,00	973,85	0,00	0,00	18.027,86	0,00	0,00	169,12	54,05	0,00	223,17	18.251,03	196,92	
PEDRAZA DE CAMPOS - 34125																				
VAL.	23	676	0	699	0	642	0	22	0	0	664	3	0	0	5	0	8	672	27	
IMP.	621,90	118.597,10	0,00	119.219,00	0,00	116.852,01	0,00	1.039,30	0,00	0,00	117.891,31	226,51	0,00	0,00	163,03	0,00	389,54	118.280,85	938,15	
PEDROSA DE LA VEGA - 34126																				
VAL.	90	1.375	0	1.465	0	1.304	0	58	0	0	1.362	0	0	0	8	0	8	1.370	95	
IMP.	3.617,46	72.968,27	0,00	76.585,73	0,00	66.586,98	0,00	5.837,02	0,00	0,00	72.424,00	0,00	0,00	0,00	252,41	0,00	252,41	72.676,41	3.909,32	
PERALES - 34127																				
VAL.	152	995	0	1.147	0	926	0	16	0	0	942	0	0	5	23	0	28	970	177	
IMP.	33.372,71	68.898,99	0,00	102.271,70	0,00	55.220,49	0,00	1.407,40	0,00	0,00	56.627,89	0,00	0,00	321,84	801,88	0,00	1.123,72	57.751,61	44.520,09	
PINO DEL RIO - 34129																				
VAL.	38	1.744	0	1.782	0	1.696	0	50	0	0	1.746	0	0	0	3	0	3	1.749	33	
IMP.	1.146,87	73.670,55	0,00	74.817,42	0,00	72.369,06	0,00	1.364,32	0,00	0,00	73.733,38	0,00	0,00	0,00	62,50	0,00	62,50	73.795,88	1.021,54	
PIÑA DE CAMPOS - 34130																				
VAL.	25	723	0	748	0	660	0	51	0	0	711	0	0	0	14	0	14	725	23	
IMP.	4.628,10	70.330,11	0,00	74.958,21	0,00	65.071,22	0,00	6.370,18	0,00	0,00	71.441,40	0,00	0,00	0,00	99,46	0,00	99,46	71.540,86	3.417,35	
POBLACION DE ARROYO - 34131																				
VAL.	62	515	0	577	0	482	0	28	0	0	510	1	0	2	11	0	14	524	53	
IMP.	2.259,91	22.107,25	0,00	24.367,16	0,00	20.986,64	0,00	1.759,55	0,00	0,00	22.746,19	44,61	0,00	75,87	103,82	0,00	224,30	22.970,49	1.396,67	
POBLACION DE CAMPOS - 34132																				
VAL.	84	1.551	0	1.635	0	1.458	0	56	0	2	1.516	1	0	0	3	0	4	1.520	115	
IMP.	2.541,52	60.653,86	0,00	63.195,38	0,00	57.916,52	0,00	2.007,47	0,00	21,00	59.944,99	7,21	0,00	0,00	43,38	0,00	50,59	59.995,58	3.199,80	
POBLACION DE CERRATO - 34133																				
VAL.	137	787	0	924	0	696	0	52	0	0	748	5	0	0	3	0	8	756	168	
IMP.	6.967,91	36.171,88	0,00	43.139,79	0,00	29.994,56	0,00	2.911,37	0,00	0,00	32.905,93	204,15	0,00	0,00	71,95	0,00	276,10	33.182,03	9.957,76	



**SERVICIO DE GESTIÓN TRIBUTARIA Y RECAUDACIÓN -
DIPUTACIÓN PROVINCIAL DE PALENCIA**

DESGLOSE DE LA CUENTA DE GESTIÓN POR MUNICIPIO: CUENTA DE GESTIÓN DE LOS RECIBOS

CONC	RECIBOS PENDIENTES DE COBRO A 1/1/2015			TOTAL A GESTIONAR (DEBE) 4=(1 a 3)	COBROS						TOTAL 11=(5 a 10)	BAJAS					TOTAL GESTIÓN (HABER) 18=11+17	RECIBOS PENDIENTES DE COBRO A 31/12/2015 19=4-18	
	CARGOS		TOTAL		VOLUNTARIA		EJECUTIVA		REPUESTOS			TOTAL	VOLUNTARIA		EJECUTIVA				
	VOLUNTARIA	EJECUTIVA			Cobros por el Ayto.	Resto de cobros	Cobros por el Ayto.	Resto de cobros	Cobros por el Ayto.	Resto de cobros			Comunicadas	Otros motivos	Comunicadas	Otros motivos			Insolvencias
	1	2			3	5	6	7	8	9			10	12	13	14			15
POLENTINOS - 34134																			
VAL.	28	214	0	242	0	200	0	20	0	0	220	0	0	1	0	0	1	221	21
IMP.	996,21	9.667,22	0,00	10.663,43	0,00	8.998,27	0,00	527,68	0,00	0,00	9.525,95	0,00	0,00	55,80	0,00	0,00	55,80	9.581,75	1.081,68
POMAR DE VALDIVIA - 34135																			
VAL.	489	3.927	0	4.416	0	3.650	0	154	0	0	3.804	11	0	53	29	0	93	3.897	519
IMP.	36.001,85	244.300,86	0,00	280.302,71	0,00	223.310,13	0,00	11.366,93	0,00	0,00	234.677,06	994,00	0,00	2.546,73	831,64	0,00	4.372,37	239.049,43	41.253,28
POZA DE LA VEGA - 34136																			
VAL.	28	945	0	973	0	904	0	26	0	0	930	7	0	0	3	0	10	940	33
IMP.	648,72	38.950,45	0,00	39.599,17	0,00	37.148,72	0,00	1.288,10	0,00	0,00	38.436,82	418,25	0,00	0,00	111,44	0,00	529,69	38.966,51	632,66
POZO DE URAMA - 34137																			
VAL.	11	321	0	332	0	314	0	11	0	0	325	0	0	0	1	0	1	326	6
IMP.	509,18	17.784,43	0,00	18.293,61	0,00	17.398,73	0,00	476,57	0,00	0,00	17.875,30	0,00	0,00	0,00	20,62	0,00	20,62	17.895,92	397,69
PRADANOS DE OJEDA - 34139																			
VAL.	158	1.511	0	1.669	0	1.422	0	43	0	0	1.465	2	0	2	15	0	19	1.484	185
IMP.	6.542,14	64.922,09	0,00	71.464,23	0,00	60.342,73	0,00	1.993,31	0,00	0,00	62.336,04	567,19	0,00	152,59	648,91	0,00	1.368,69	63.704,73	7.759,50
PUEBLA DE VALDAVIA - 34140																			
VAL.	99	922	0	1.021	0	869	0	64	0	0	933	1	0	0	5	0	6	939	82
IMP.	4.644,23	28.277,00	0,00	32.921,23	0,00	25.708,31	0,00	4.005,11	0,00	0,00	29.713,42	9,17	0,00	0,00	22,61	0,00	31,78	29.745,20	3.176,03
QUINTANA DEL PUENTE - 34141																			
VAL.	56	1.228	0	1.284	0	1.158	0	41	0	2	1.201	4	0	0	4	0	8	1.209	75
IMP.	3.487,75	117.451,83	0,00	120.939,58	0,00	102.797,46	0,00	1.764,43	0,00	41,02	104.602,91	252,10	0,00	0,00	118,94	0,00	371,04	104.973,95	15.965,63
QUINTANILLA DE OÑOÑA - 34143																			
VAL.	45	1.158	0	1.203	0	1.120	0	34	0	0	1.154	3	0	0	3	0	6	1.160	43
IMP.	1.962,81	49.757,59	0,00	51.720,40	0,00	48.203,02	0,00	1.874,86	0,00	0,00	50.077,88	67,26	0,00	0,00	13,74	0,00	81,00	50.158,88	1.561,52
REINOÑO DE CERRATO - 34146																			
VAL.	85	1.129	0	1.214	0	1.070	0	55	0	0	1.125	0	0	1	9	0	10	1.135	79
IMP.	1.986,61	37.712,94	0,00	39.699,55	0,00	36.201,78	0,00	1.414,06	0,00	0,00	37.615,84	0,00	0,00	88,00	125,63	0,00	213,63	37.829,47	1.870,08
RENEO DE LA VEGA - 34147																			
VAL.	316	2.086	0	2.402	0	1.946	0	252	0	1	2.199	2	0	39	27	0	68	2.267	135
IMP.	37.774,68	97.831,14	0,00	135.605,82	0,00	80.415,53	0,00	16.728,34	0,00	89,37	97.233,24	21,89	0,00	3.227,62	784,80	0,00	4.034,31	101.267,55	34.338,27
REQUENA DE CAMPOS - 34149																			
VAL.	6	251	0	257	0	240	0	6	0	0	246	0	0	0	2	0	2	248	9
IMP.	298,14	16.885,20	0,00	17.183,34	0,00	16.288,15	0,00	498,45	0,00	0,00	16.786,60	0,00	0,00	0,00	13,34	0,00	13,34	16.799,94	383,40



P3400000J

**SERVICIO DE GESTIÓN TRIBUTARIA Y RECAUDACIÓN -
DIPUTACIÓN PROVINCIAL DE PALENCIA**

DESGLOSE DE LA CUENTA DE GESTIÓN POR MUNICIPIO: CUENTA DE GESTIÓN DE LOS RECIBOS

CONC	RECIBOS PENDIENTES DE COBRO A 1/1/2015			TOTAL A GESTIONAR (DEBE) 4=(1 a 3)	COBROS						TOTAL 11=(5 a 10)	BAJAS					TOTAL GESTIÓN (HABER) 18=11+17	RECIBOS PENDIENTES DE COBRO A 31/12/2015 19=4-18		
	CARGOS		VOLUNTARIA		VOLUNTARIA		EJECUTIVA		REPUESTOS			TOTAL	VOLUNTARIA		EJECUTIVA					
	1	2			3	Cobros por el Ayto.	Resto de cobros	Cobros por el Ayto.	Resto de cobros	Cobros por el Ayto.			Resto de cobros	Comunicadas	Otros motivos	Comunicadas			Otros motivos	Insolvencias
	1	2			3	5	6	7	8	9			10	12	13	14			15	16
RESPENDE DE LA PEÑA - 34151																				
VAL.	30	1.353	0	1.383	0	1.307	0	32	0	1	1.340	0	0	0	3	0	3	1.343	40	
IMP.	853,31	50.983,21	0,00	51.836,52	0,00	49.406,92	0,00	1.125,30	0,00	71,94	50.604,16	0,00	0,00	0,00	65,47	0,00	65,47	50.669,63	1.166,89	
REVENGA DE CAMPOS - 34152																				
VAL.	64	1.079	0	1.143	0	1.033	0	35	0	13	1.081	2	0	7	2	0	11	1.092	51	
IMP.	6.254,51	64.972,10	0,00	71.226,61	0,00	61.854,95	0,00	3.667,15	0,00	1.903,43	67.425,53	75,71	0,00	430,58	106,02	0,00	612,31	68.037,84	3.188,77	
REVILLA DE COLLAZOS - 34154																				
VAL.	25	464	0	489	0	446	0	13	0	0	459	0	0	0	0	0	0	459	30	
IMP.	5.466,08	20.749,58	0,00	26.215,66	0,00	20.239,20	0,00	187,23	0,00	0,00	20.426,43	0,00	0,00	0,00	0,00	0,00	0,00	20.426,43	5.789,23	
RIBAS DE CAMPOS - 34155																				
VAL.	128	1.829	0	1.957	0	1.718	0	68	0	0	1.786	1	1	22	28	0	52	1.838	120	
IMP.	26.173,13	74.310,76	0,00	100.483,89	0,00	69.999,37	0,00	2.277,10	0,00	0,00	72.276,47	79,86	71,94	235,37	17.709,26	0,00	18.096,43	90.372,90	10.110,99	
RIBEROS DE LA CUEZA - 34156																				
VAL.	13	390	0	403	0	367	0	27	0	0	394	0	0	0	2	0	2	396	7	
IMP.	269,39	15.966,42	0,00	16.235,81	0,00	15.249,94	0,00	819,98	0,00	0,00	16.069,92	0,00	0,00	0,00	46,50	0,00	46,50	16.116,42	119,39	
SALDAÑA - 34157																				
VAL.	612	5.765	0	6.377	0	5.544	2	267	0	13	5.826	1	0	6	27	0	34	5.860	517	
IMP.	190.831,27	868.233,39	0,00	1.059.064,66	0,00	820.205,33	2.711,19	43.041,07	0,00	6.271,84	872.229,43	122,12	0,00	1.097,54	5.756,89	0,00	6.976,55	879.205,98	179.858,68	
SALINAS DE PISUERGA - 34158																				
VAL.	104	831	0	935	0	747	0	58	0	0	805	1	0	2	14	0	17	822	113	
IMP.	10.231,51	103.983,53	0,00	114.215,04	0,00	96.281,34	0,00	4.150,76	0,00	0,00	100.432,10	373,11	0,00	776,64	388,34	0,00	1.538,09	101.970,19	12.244,85	
SAN CEBRIAN DE CAMPOS - 34159																				
VAL.	217	4.096	0	4.313	0	3.951	0	72	0	0	4.023	2	0	1	16	0	19	4.042	271	
IMP.	8.314,40	184.390,32	0,00	192.704,72	0,00	177.768,38	0,00	3.190,45	0,00	0,00	180.958,83	525,86	0,00	18,00	1.482,15	0,00	2.026,01	182.984,84	9.719,88	
SAN CEBRIAN DE MUDA - 34160																				
VAL.	129	672	0	801	0	628	0	31	0	0	659	0	0	0	4	0	4	663	138	
IMP.	9.638,21	52.070,03	0,00	61.708,24	0,00	48.315,28	0,00	2.955,24	0,00	0,00	51.270,52	0,00	0,00	0,00	127,29	0,00	127,29	51.397,81	10.310,43	
SAN CRISTOBAL DE BOEDO - 34161																				
VAL.	6	198	0	204	0	186	0	10	0	0	196	0	0	0	0	0	0	196	8	
IMP.	158,99	18.622,79	0,00	18.781,78	0,00	18.106,39	0,00	410,12	0,00	0,00	18.516,51	0,00	0,00	0,00	0,00	0,00	0,00	18.516,51	265,27	
SAN MAMES DE CAMPOS - 34163																				
VAL.	13	347	0	360	0	334	0	8	0	0	342	1	0	0	0	0	1	343	17	
IMP.	128,63	20.617,52	0,00	20.746,15	0,00	19.955,60	0,00	502,37	0,00	0,00	20.457,97	83,30	0,00	0,00	0,00	0,00	83,30	20.541,27	204,88	



P3400000J

**SERVICIO DE GESTIÓN TRIBUTARIA Y RECAUDACIÓN -
DIPUTACIÓN PROVINCIAL DE PALENCIA**

DESGLOSE DE LA CUENTA DE GESTIÓN POR MUNICIPIO: CUENTA DE GESTIÓN DE LOS RECIBOS

CONC	RECIBOS PENDIENTES DE COBRO A 1/1/2015			TOTAL A GESTIONAR (DEBE) 4=(1 a 3)	COBROS						TOTAL 11=(5 a 10)	BAJAS					TOTAL GESTIÓN (HABER) 18=11+17	RECIBOS PENDIENTES DE COBRO A 31/12/2015 19=4-18	
	CARGOS				VOLUNTARIA		EJECUTIVA		REPUESTOS			VOLUNTARIA		EJECUTIVA					
	VOLUNTARIA	EJECUTIVA			Cobros por el Ayto.	Resto de cobros	Cobros por el Ayto.	Resto de cobros	Cobros por el Ayto.	Resto de cobros		Comunicadas	Otros motivos	Comunicadas	Otros motivos	Insolvencias			
	1	2	3		5	6	7	8	9	10		12	13	14	15	16			17=(11 a 16)
SAN ROMAN DE LA CUBA - 34165																			
VAL.	19	594	0	613	0	574	0	17	0	0	591	0	0	0	0	0	0	591	22
IMP.	439,10	35.016,33	0,00	35.455,43	0,00	34.105,14	0,00	783,95	0,00	0,00	34.889,09	0,00	0,00	0,00	0,00	0,00	0,00	34.889,09	566,34
LA PERNIA - 34166																			
VAL.	197	2.148	0	2.345	0	1.971	0	156	0	0	2.127	3	2	4	38	0	47	2.174	171
IMP.	9.655,11	128.861,91	0,00	138.517,02	0,00	116.073,19	0,00	8.245,50	0,00	0,00	124.318,69	157,08	6,30	257,38	616,97	0,00	1.037,73	125.356,42	13.160,60
SANTA CECILIA DEL ALCOR - 34167																			
VAL.	66	1.060	0	1.126	0	1.021	0	23	0	0	1.044	2	0	1	6	0	9	1.053	73
IMP.	2.132,93	42.046,20	0,00	44.179,13	0,00	40.842,07	0,00	566,61	0,00	0,00	41.408,68	111,07	0,00	125,56	60,50	0,00	297,13	41.705,81	2.473,32
SANTA CRUZ DE BOEDO - 34168																			
VAL.	3	338	0	341	0	327	0	4	0	0	331	0	0	0	4	0	4	335	6
IMP.	102,19	18.003,44	0,00	18.105,63	0,00	17.710,45	0,00	173,13	0,00	0,00	17.883,58	0,00	0,00	0,00	23,82	0,00	23,82	17.907,40	198,23
SANTERVAS DE LA VEGA - 34169																			
VAL.	83	2.372	0	2.455	0	2.268	0	87	0	0	2.355	1	0	7	11	0	19	2.374	81
IMP.	3.100,26	107.271,47	0,00	110.371,73	0,00	103.321,62	0,00	3.500,03	0,00	0,00	106.821,65	83,30	0,00	346,72	265,58	0,00	695,60	107.517,25	2.854,48
SANTIBAÑEZ DE ECLA - 34170																			
VAL.	50	404	0	454	0	386	0	6	0	0	392	0	0	0	4	0	4	396	58
IMP.	1.895,76	17.120,85	0,00	19.016,61	0,00	16.378,69	0,00	164,46	0,00	0,00	16.543,15	0,00	0,00	0,00	98,42	0,00	98,42	16.641,57	2.375,04
SANTIBAÑEZ DE LA PEÑA - 34171																			
VAL.	334	4.452	0	4.786	0	4.188	0	151	0	4	4.343	7	0	7	27	0	41	4.384	402
IMP.	32.503,01	327.387,01	0,00	359.890,02	0,00	311.743,32	0,00	7.304,28	0,00	2.003,98	321.051,58	493,54	0,00	423,21	1.671,05	0,00	2.587,80	323.639,38	36.250,64
SANTOYO - 34174																			
VAL.	56	1.363	0	1.419	0	1.289	0	41	0	0	1.330	0	0	5	3	0	8	1.338	81
IMP.	2.210,32	72.699,89	0,00	74.910,21	0,00	69.099,54	0,00	1.362,30	0,00	0,00	70.461,84	0,00	0,00	292,18	13,42	0,00	305,60	70.767,44	4.142,77
SERNA (LA) - 34175																			
VAL.	53	687	0	740	0	641	0	37	0	0	678	6	0	23	9	0	38	716	25
IMP.	2.274,67	32.236,62	0,00	34.511,29	0,00	30.324,12	0,00	1.606,83	0,00	0,00	31.930,95	270,10	0,00	911,90	310,50	0,00	1.492,50	33.423,45	1.087,84
SOTOBAÑADO Y PRIORATO - 34176																			
VAL.	49	693	0	742	0	650	0	33	0	0	683	2	0	1	0	0	3	686	56
IMP.	1.738,02	28.334,66	0,00	30.072,68	0,00	26.297,67	0,00	1.438,78	0,00	0,00	27.736,45	17,60	0,00	4,53	0,00	0,00	22,13	27.758,58	2.314,10
SOTO DE CERRATO - 34177																			
VAL.	85	1.258	0	1.343	0	1.194	0	33	0	0	1.227	0	1	0	2	0	3	1.230	113
IMP.	4.467,02	59.795,85	0,00	64.262,87	0,00	56.635,43	0,00	1.397,86	0,00	0,00	58.033,29	0,00	51,81	0,00	37,65	0,00	89,46	58.122,75	6.140,12



P3400000J

**SERVICIO DE GESTIÓN TRIBUTARIA Y RECAUDACIÓN -
DIPUTACIÓN PROVINCIAL DE PALENCIA**

DESGLOSE DE LA CUENTA DE GESTIÓN POR MUNICIPIO: CUENTA DE GESTIÓN DE LOS RECIBOS

CONC	RECIBOS PENDIENTES DE COBRO A 1/1/2015			TOTAL A GESTIONAR (DEBE) 4=(1 a 3)	COBROS						TOTAL 11=(5 a 10)	BAJAS					TOTAL GESTIÓN (HABER) 18=11+17	RECIBOS PENDIENTES DE COBRO A 31/12/2015 19=4-18		
	CARGOS				VOLUNTARIA		EJECUTIVA		REPUESTOS			VOLUNTARIA		EJECUTIVA						
	VOLUNTARIA	EJECUTIVA			Cobros por el Ayto.	Resto de cobros	Cobros por el Ayto.	Resto de cobros	Cobros por el Ayto.	Resto de cobros		Comunicadas	Otros motivos	Comunicadas	Otros motivos	Insolvencias				
	1	2	3		5	6	7	8	9	10		12	13	14	15	16			17=(11 a 16)	
TABANERA DE CERRATO - 34178																				
VAL.	18	1.153	0	1.171	0	1.118	0	17	0	6	1.141	0	0	0	3	0	3	1.144	27	
IMP.	446,59	55.582,63	0,00	56.029,22	0,00	53.376,39	0,00	1.286,50	0,00	894,89	55.557,78	0,00	0,00	0,00	26,51	0,00	26,51	55.584,29	444,93	
TABANERA DE VALDAVIA - 34179																				
VAL.	3	187	0	190	0	187	0	3	0	0	190	0	0	0	0	0	0	190	0	
IMP.	30,47	5.594,88	0,00	5.625,35	0,00	5.594,88	0,00	30,47	0,00	0,00	5.625,35	0,00	0,00	0,00	0,00	0,00	0,00	5.625,35	0,00	
TAMARA DE CAMPOS - 34180																				
VAL.	6	533	0	539	0	518	0	14	0	0	532	0	0	0	0	0	0	532	7	
IMP.	638,38	38.851,30	0,00	39.489,68	0,00	37.557,91	0,00	1.276,86	0,00	0,00	38.834,77	0,00	0,00	0,00	0,00	0,00	0,00	38.834,77	654,91	
TARIEGO - 34181																				
VAL.	163	1.188	0	1.351	0	1.051	0	125	0	2	1.178	2	0	0	13	0	15	1.193	158	
IMP.	17.489,12	122.427,05	0,00	139.916,17	0,00	111.574,21	0,00	8.494,61	0,00	258,42	120.327,24	154,18	0,00	0,00	803,26	0,00	957,44	121.284,68	18.631,49	
TORQUEMADA - 34182																				
VAL.	324	3.087	0	3.411	0	2.882	0	129	0	0	3.011	4	0	2	67	0	73	3.084	327	
IMP.	34.375,03	511.995,17	0,00	546.370,20	0,00	472.451,43	0,00	13.047,80	0,00	0,00	485.499,23	13.980,11	0,00	166,60	4.319,76	0,00	18.466,47	503.965,70	42.404,50	
TORREMORMOJON - 34184																				
VAL.	10	686	0	696	0	656	0	13	0	0	669	1	0	1	2	0	4	673	23	
IMP.	417,35	40.928,67	0,00	41.346,02	0,00	39.948,95	0,00	679,55	0,00	0,00	40.628,50	6,07	0,00	67,20	9,44	0,00	82,71	40.711,21	634,81	
TRIOLO - 34185																				
VAL.	19	436	0	455	0	407	0	14	0	0	421	1	1	0	0	0	2	423	32	
IMP.	631,32	35.924,34	0,00	36.555,66	0,00	34.874,24	0,00	456,23	0,00	0,00	35.330,47	43,10	3,21	0,00	0,00	0,00	46,31	35.376,78	1.178,88	
VALBUENA DE PISUERGA - 34186																				
VAL.	10	336	0	346	0	323	0	9	0	0	332	0	0	0	0	0	0	332	14	
IMP.	463,02	19.560,38	0,00	20.023,40	0,00	19.014,72	0,00	512,64	0,00	0,00	19.527,36	0,00	0,00	0,00	0,00	0,00	0,00	19.527,36	496,04	
VALDEOLMILLOS - 34189																				
VAL.	21	897	0	918	0	876	0	19	0	0	895	0	0	0	4	0	4	899	19	
IMP.	355,80	39.126,90	0,00	39.482,70	0,00	38.619,04	0,00	491,92	0,00	0,00	39.110,96	0,00	0,00	0,00	31,56	0,00	31,56	39.142,52	340,18	
VALDERRABANO - 34190																				
VAL.	26	322	0	348	0	310	0	14	0	0	324	0	0	0	1	0	1	325	23	
IMP.	4.634,15	13.776,94	0,00	18.411,09	0,00	13.169,42	0,00	668,39	0,00	0,00	13.837,81	0,00	0,00	0,00	34,08	0,00	34,08	13.871,89	4.539,20	
VALDE-UCIEZA - 34192																				
VAL.	82	732	0	814	0	689	0	35	0	1	725	1	0	0	6	0	7	732	82	
IMP.	1.905,45	30.074,33	0,00	31.979,78	0,00	28.904,80	0,00	810,36	0,00	33,35	29.748,51	49,72	0,00	0,00	135,40	0,00	185,12	29.933,63	2.046,15	



P3400000J

**SERVICIO DE GESTIÓN TRIBUTARIA Y RECAUDACIÓN -
DIPUTACIÓN PROVINCIAL DE PALENCIA**

DESGLOSE DE LA CUENTA DE GESTIÓN POR MUNICIPIO: CUENTA DE GESTIÓN DE LOS RECIBOS

CONC	RECIBOS PENDIENTES DE COBRO A 1/1/2015			TOTAL A GESTIONAR (DEBE) 4=(1 a 3)	COBROS						TOTAL 11=(5 a 10)	BAJAS					TOTAL GESTIÓN (HABER) 18=11+17	RECIBOS PENDIENTES DE COBRO A 31/12/2015 19=4-18		
	CARGOS		1		VOLUNTARIA		EJECUTIVA		REPUESTOS			12	VOLUNTARIA		EJECUTIVA				17=(11 a 16)	
	VOLUNTARIA	EJECUTIVA			Cobros por el Ayto.	Resto de cobros	Cobros por el Ayto.	Resto de cobros	Cobros por el Ayto.	Resto de cobros			Comunicadas	Otros motivos	Comunicadas	Otros motivos				Insolvencias
	2	3			5	6	7	8	9	10			13	14	15	16				
VALLE DE CERRATO - 34196																				
VAL.	18	445	0	463	0	422	0	17	0	0	439	0	0	0	3	0	3	442	21	
IMP.	1.141,33	28.248,00	0,00	29.389,33	0,00	26.945,04	0,00	882,82	0,00	0,00	27.827,86	0,00	0,00	0,00	129,07	0,00	129,07	27.956,93	1.432,40	
VELILLA DEL RIO CARRION - 34199																				
VAL.	740	11.701	0	12.441	0	11.236	0	314	0	1	11.551	7	0	15	80	0	102	11.653	789	
IMP.	38.209,61	1.680.906,78	0,00	1.719.116,39	0,00	1.660.992,78	0,00	12.389,79	0,00	559,75	1.673.942,32	659,08	0,00	781,29	2.214,39	0,00	3.654,76	1.677.597,08	41.519,31	
VERTAVILLO - 34201																				
VAL.	88	2.227	0	2.315	0	2.133	0	46	0	0	2.179	0	0	0	5	0	5	2.184	131	
IMP.	2.364,85	71.895,20	0,00	74.260,05	0,00	69.044,32	0,00	1.755,73	0,00	0,00	70.800,05	0,00	0,00	0,00	135,13	0,00	135,13	70.935,18	3.324,87	
VILLABASTA - 34202																				
VAL.	5	294	0	299	0	288	0	8	0	0	296	0	0	0	1	0	1	297	2	
IMP.	468,91	10.298,86	0,00	10.767,77	0,00	9.777,48	0,00	898,06	0,00	0,00	10.675,54	0,00	0,00	0,00	4,24	0,00	4,24	10.679,78	87,99	
VILLACIDALER - 34204																				
VAL.	36	955	0	991	0	914	0	23	0	0	937	0	0	0	16	0	16	953	38	
IMP.	517,90	30.763,05	0,00	31.280,95	0,00	29.597,61	0,00	720,52	0,00	0,00	30.318,13	0,00	0,00	0,00	99,98	0,00	99,98	30.418,11	862,84	
VILLACONANCIO - 34205																				
VAL.	65	420	0	485	0	379	0	12	0	0	391	6	0	0	0	0	6	397	88	
IMP.	3.300,04	27.561,74	0,00	30.861,78	0,00	25.366,97	0,00	301,15	0,00	0,00	25.668,12	86,50	0,00	0,00	0,00	0,00	86,50	25.754,62	5.107,16	
VILLADA - 34206																				
VAL.	212	2.863	0	3.075	0	2.664	0	124	0	1	2.789	10	1	7	44	0	62	2.851	224	
IMP.	23.690,88	297.086,99	0,00	320.777,87	0,00	278.882,17	0,00	11.018,81	0,00	10,27	289.911,25	421,22	91,63	169,99	2.629,98	0,00	3.312,82	293.224,07	27.553,80	
VILLAELES DE VALDAVIA - 34208																				
VAL.	59	1.168	0	1.227	0	1.146	0	11	0	0	1.157	1	0	7	7	0	15	1.172	55	
IMP.	1.642,77	29.839,07	0,00	31.481,84	0,00	29.361,55	0,00	188,48	0,00	0,00	29.550,03	83,30	0,00	41,70	144,85	0,00	269,85	29.819,88	1.661,96	
VILLAHAN - 34210																				
VAL.	6	780	0	786	0	754	0	19	0	0	773	6	0	0	0	0	6	779	7	
IMP.	293,06	69.920,48	0,00	70.213,54	0,00	67.843,71	0,00	1.577,21	0,00	0,00	69.420,92	562,29	0,00	0,00	0,00	0,00	562,29	69.983,21	230,33	
VILLAHERREROS - 34211																				
VAL.	41	963	0	1.004	0	924	0	28	0	0	952	5	0	1	0	0	6	958	46	
IMP.	1.147,45	61.139,38	0,00	62.286,83	0,00	58.990,73	0,00	1.158,10	0,00	0,00	60.148,83	700,09	0,00	73,28	0,00	0,00	773,37	60.922,20	1.364,63	
VILLALACO - 34213																				
VAL.	9	519	0	528	0	500	0	11	0	0	511	0	0	0	6	0	6	517	11	
IMP.	392,55	25.882,33	0,00	26.274,88	0,00	25.265,15	0,00	467,83	0,00	0,00	25.732,98	0,00	0,00	0,00	47,20	0,00	47,20	25.780,18	494,70	



P3400000J

**SERVICIO DE GESTIÓN TRIBUTARIA Y RECAUDACIÓN -
DIPUTACIÓN PROVINCIAL DE PALENCIA**

DESGLOSE DE LA CUENTA DE GESTIÓN POR MUNICIPIO: CUENTA DE GESTIÓN DE LOS RECIBOS

CONC	RECIBOS PENDIENTES DE COBRO A 1/1/2015			TOTAL A GESTIONAR (DEBE) 4=(1 a 3)	COBROS						BAJAS					TOTAL GESTIÓN (HABER) 18=11+17	RECIBOS PENDIENTES DE COBRO A 31/12/2015 19=4-18		
	CARGOS				VOLUNTARIA		EJECUTIVA		REPUESTOS		TOTAL 11=(5 a 10)	VOLUNTARIA		EJECUTIVA				TOTAL 17=(11 a 16)	
	1	2	3		Cobros por el Ayto. 5	Resto de cobros 6	Cobros por el Ayto. 7	Resto de cobros 8	Cobros por el Ayto. 9	Resto de cobros 10		Comunicadas 12	Otros motivos 13	Comunicadas 14	Otros motivos 15				Insolvencias 16
VILLALBA DE GUARDO - 34214																			
VAL.	31	1.406	0	1.437	0	1.330	0	70	0	0	1.400	1	0	1	8	0	10	1.410	27
IMP.	756,72	58.331,22	0,00	59.087,94	0,00	55.800,35	0,00	1.877,76	0,00	0,00	57.678,11	345,70	0,00	1,80	396,40	0,00	743,90	58.422,01	665,93
VILLALCAZAR DE SIRGA - 34215																			
VAL.	51	1.633	0	1.684	0	1.599	0	37	0	0	1.636	0	0	0	6	0	6	1.642	42
IMP.	2.952,04	67.203,60	0,00	70.155,64	0,00	64.766,24	0,00	2.167,44	0,00	0,00	66.933,68	0,00	0,00	0,00	54,22	0,00	54,22	66.987,90	3.167,74
VILLALCON - 34216																			
VAL.	35	1.185	0	1.220	0	1.119	0	42	0	0	1.161	1	0	0	2	0	3	1.164	56
IMP.	959,99	45.586,61	0,00	46.546,60	0,00	43.431,53	0,00	1.679,84	0,00	0,00	45.111,37	27,77	0,00	0,00	61,51	0,00	89,28	45.200,65	1.345,95
VILLALOBON - 34217																			
VAL.	593	11.220	0	11.813	0	10.610	0	362	0	11	10.983	7	0	2	37	0	46	11.029	785
IMP.	62.817,64	596.869,37	0,00	659.687,01	0,00	551.078,22	0,00	25.205,31	0,00	1.600,39	577.883,92	375,05	0,00	67,10	1.620,02	0,00	2.062,17	579.946,09	79.740,92
VILLALUENGA DE LA VEGA - 34218																			
VAL.	103	1.487	63	1.653	0	1.447	0	38	0	0	1.485	0	0	1	4	0	5	1.490	163
IMP.	4.827,61	83.536,31	4.229,97	92.593,89	0,00	82.675,97	0,00	1.520,35	0,00	0,00	84.196,32	0,00	0,00	4,41	15,77	0,00	20,18	84.216,50	8.377,39
VALLE DE RETORTILLO - 34219																			
VAL.	90	2.067	0	2.157	0	1.967	0	67	0	0	2.034	1	0	3	19	0	23	2.057	100
IMP.	2.680,60	101.932,14	0,00	104.612,74	0,00	98.452,25	0,00	2.272,90	0,00	0,00	100.725,15	26,00	0,00	112,47	395,40	0,00	533,87	101.259,02	3.353,72
VILLAMARTIN DE CAMPOS - 34220																			
VAL.	188	1.539	0	1.727	0	1.444	0	55	0	0	1.499	0	0	1	13	0	14	1.513	214
IMP.	18.256,49	109.904,39	0,00	128.160,88	0,00	96.017,68	0,00	5.689,59	0,00	0,00	101.707,27	0,00	0,00	4,83	415,52	0,00	420,35	102.127,62	26.033,26
VILLAMEDIANA - 34221																			
VAL.	108	2.050	0	2.158	0	1.937	0	86	0	0	2.023	1	0	0	9	0	10	2.033	125
IMP.	20.919,24	106.744,69	0,00	127.663,93	0,00	87.111,23	0,00	5.804,25	0,00	0,00	92.915,48	71,94	0,00	0,00	224,66	0,00	296,60	93.212,08	34.451,85
VILLAMERIEL - 34222																			
VAL.	110	598	0	708	0	553	0	36	0	0	589	1	0	1	9	0	11	600	108
IMP.	3.191,51	23.474,48	0,00	26.665,99	0,00	22.025,68	0,00	1.455,87	0,00	0,00	23.481,55	83,30	0,00	83,30	118,12	0,00	284,72	23.766,27	2.899,72
VILLAMORONTA - 34223																			
VAL.	53	2.439	0	2.492	0	2.370	0	55	0	1	2.426	4	0	1	1	0	6	2.432	60
IMP.	1.817,27	80.791,05	0,00	82.608,32	0,00	78.252,74	0,00	1.755,50	0,00	60,10	80.068,34	51,01	0,00	15,00	71,94	0,00	137,95	80.206,29	2.402,03
VILLAMUERA DE LA CUEZA - 34224																			
VAL.	61	427	0	488	0	396	0	19	0	0	415	0	0	0	0	0	0	415	73
IMP.	14.895,37	60.535,05	0,00	75.430,42	0,00	54.112,55	0,00	5.584,73	0,00	0,00	59.697,28	0,00	0,00	0,00	0,00	0,00	0,00	59.697,28	15.733,14



P3400000J

**SERVICIO DE GESTIÓN TRIBUTARIA Y RECAUDACIÓN -
DIPUTACIÓN PROVINCIAL DE PALENCIA**

DESGLOSE DE LA CUENTA DE GESTIÓN POR MUNICIPIO: CUENTA DE GESTIÓN DE LOS RECIBOS

CONC	RECIBOS PENDIENTES DE COBRO A 1/1/2015			TOTAL A GESTIONAR (DEBE) 4=(1 a 3)	COBROS						TOTAL 11=(5 a 10)	BAJAS					TOTAL GESTIÓN (HABER) 18=11+17	RECIBOS PENDIENTES DE COBRO A 31/12/2015 19=4-18	
	CARGOS				VOLUNTARIA		EJECUTIVA		REPUESTOS			VOLUNTARIA		EJECUTIVA					
	VOLUNTARIA	EJECUTIVA			Cobros por el Ayto.	Resto de cobros	Cobros por el Ayto.	Resto de cobros	Cobros por el Ayto.	Resto de cobros		Comunicadas	Otros motivos	Comunicadas	Otros motivos	Insolvencias			
	1	2	3		5	6	7	8	9	10		12	13	14	15	16			17=(11 a 16)
VILLAMURIEL DE CERRATO - 34225																			
VAL.	3.599	11.682	0	15.281	0	10.425	0	943	0	152	11.520	37	3	113	325	0	478	11.998	3.289
IMP.	506.689,54	2.561.307,46	0,00	3.067.997,00	0,00	2.401.577,20	0,00	106.278,78	0,00	52.058,39	2.559.914,37	6.567,47	1.947,71	13.493,11	18.724,70	0,00	40.732,99	2.600.647,36	467.349,64
VILLANUEVA DEL REBOLLAR - 34228																			
VAL.	1	290	0	291	0	284	0	5	0	0	289	0	0	0	2	0	2	291	0
IMP.	3,01	123.974,08	0,00	123.977,09	0,00	123.890,85	0,00	79,72	0,00	0,00	123.970,57	0,00	0,00	0,00	6,52	0,00	6,52	123.977,09	0,00
VILLANUÑO DE VALDAVIA - 34229																			
VAL.	23	1.547	0	1.570	0	1.516	0	15	0	0	1.531	0	3	2	0	0	5	1.536	34
IMP.	1.656,57	53.587,31	0,00	55.243,88	0,00	48.943,28	0,00	575,79	0,00	0,00	49.519,07	0,00	21,50	3.633,75	0,00	0,00	3.655,25	53.174,32	2.069,56
VILLAPROVEDO - 34230																			
VAL.	34	327	0	361	0	309	0	12	0	0	321	0	0	0	22	0	22	343	18
IMP.	1.449,97	13.610,63	0,00	15.060,60	0,00	13.079,45	0,00	347,49	0,00	0,00	13.426,94	0,00	0,00	0,00	492,39	0,00	492,39	13.919,33	1.141,27
VILLARMENTERO DE CAMPOS - 34231																			
VAL.	10	356	0	366	0	339	0	15	0	0	354	0	0	1	3	0	4	358	8
IMP.	337,27	10.252,63	0,00	10.589,90	0,00	9.810,23	0,00	534,87	0,00	0,00	10.345,10	0,00	0,00	5,91	75,16	0,00	81,07	10.426,17	163,73
VILLARRABE - 34232																			
VAL.	130	1.932	0	2.062	0	1.855	0	57	0	0	1.912	2	0	3	7	0	12	1.924	138
IMP.	2.544,17	55.900,77	0,00	58.444,94	0,00	53.881,69	0,00	1.501,79	0,00	0,00	55.383,48	47,86	0,00	12,63	18,60	0,00	79,09	55.462,57	2.982,37
VILLARRAMIEL - 34233																			
VAL.	185	1.892	0	2.077	0	1.817	0	31	0	1	1.849	2	0	12	4	0	18	1.867	210
IMP.	13.577,02	188.950,21	0,00	202.527,23	0,00	181.750,82	0,00	3.598,37	0,00	92,98	185.442,17	238,43	0,00	487,82	88,98	0,00	815,23	186.257,40	16.269,83
VILLASARRACINO - 34234																			
VAL.	18	767	0	785	0	739	0	29	0	0	768	1	0	0	3	0	4	772	13
IMP.	813,69	45.106,78	0,00	45.920,47	0,00	44.030,11	0,00	1.439,68	0,00	0,00	45.469,79	57,18	0,00	0,00	16,78	0,00	73,96	45.543,75	376,72
VILLASILA DE VALDAVIA - 34235																			
VAL.	4	927	0	931	0	919	0	5	0	0	924	1	0	0	0	0	1	925	6
IMP.	78,53	30.208,56	0,00	30.287,09	0,00	30.043,62	0,00	23,69	0,00	0,00	30.067,31	1,20	0,00	0,00	0,00	0,00	1,20	30.068,51	218,58
VILLATURDE - 34237																			
VAL.	27	1.416	0	1.443	0	1.354	0	65	0	0	1.419	3	0	3	4	0	10	1.429	14
IMP.	1.328,96	83.493,04	0,00	84.822,00	0,00	80.385,31	0,00	3.380,38	0,00	0,00	83.765,69	3,79	0,00	2,20	21,11	0,00	27,10	83.792,79	1.029,21
VILLAUMBRALES - 34238																			
VAL.	140	2.218	0	2.358	0	2.058	0	129	0	0	2.187	2	0	7	11	0	20	2.207	151
IMP.	17.163,66	179.445,13	0,00	196.608,79	0,00	164.748,92	0,00	12.826,95	0,00	0,00	177.575,87	114,30	0,00	472,04	759,27	0,00	1.345,61	178.921,48	17.687,31



P3400000J

**SERVICIO DE GESTIÓN TRIBUTARIA Y RECAUDACIÓN -
DIPUTACIÓN PROVINCIAL DE PALENCIA**

DESGLOSE DE LA CUENTA DE GESTIÓN POR MUNICIPIO: CUENTA DE GESTIÓN DE LOS RECIBOS

CONC	RECIBOS PENDIENTES DE COBRO A 1/1/2015			TOTAL A GESTIONAR (DEBE) 4=(1 a 3)	COBROS						TOTAL 11=(5 a 10)	BAJAS					TOTAL GESTIÓN (HABER) 18=11+17	RECIBOS PENDIENTES DE COBRO A 31/12/2015 19=4-18		
	CARGOS		1		VOLUNTARIA		EJECUTIVA		REPUESTOS			12	VOLUNTARIA		EJECUTIVA				17=(11 a 16)	
	VOLUNTARIA	EJECUTIVA			Cobros por el Ayto.	Resto de cobros	Cobros por el Ayto.	Resto de cobros	Cobros por el Ayto.	Resto de cobros			Comunicadas	Otros motivos	Comunicadas	Otros motivos				Insolvencias
	2	3			5	6	7	8	9	10			13	14	15	16				
VILLAVIUDAS - 34239																				
VAL.	22	908	0	930	0	891	0	16	0	0	907	0	0	0	5	0	5	912	18	
IMP.	1.241,81	81.473,75	0,00	82.715,56	0,00	80.288,46	0,00	601,43	0,00	0,00	80.889,89	0,00	0,00	0,00	188,06	0,00	188,06	81.077,95	1.637,61	
VILLERIAS - 34241																				
VAL.	6	456	0	462	0	436	0	10	0	1	447	6	0	0	2	0	8	455	7	
IMP.	269,83	21.434,28	0,00	21.704,11	0,00	20.469,25	0,00	395,52	0,00	71,94	20.936,71	436,32	0,00	0,00	95,92	0,00	532,24	21.468,95	235,16	
VILLODRE - 34242																				
VAL.	17	336	0	353	0	322	0	3	0	0	325	5	0	5	0	0	10	335	18	
IMP.	338,02	43.273,68	0,00	43.611,70	0,00	42.763,53	0,00	92,95	0,00	0,00	42.856,48	161,22	0,00	94,42	0,00	0,00	255,64	43.112,12	499,58	
VILLODRIGO - 34243																				
VAL.	27	528	0	555	0	495	0	20	0	0	515	1	0	0	5	0	6	521	34	
IMP.	3.793,37	63.342,38	0,00	67.135,75	0,00	61.176,80	0,00	3.183,58	0,00	0,00	64.360,38	27,77	0,00	0,00	170,40	0,00	198,17	64.558,55	2.577,20	
VILLOLDO - 34244																				
VAL.	151	1.172	0	1.323	0	1.065	1	78	0	1	1.145	0	0	7	24	0	31	1.176	147	
IMP.	11.686,86	114.524,97	0,00	126.211,83	0,00	105.671,96	355,38	7.134,53	0,00	17,67	113.179,54	0,00	0,00	325,64	708,89	0,00	1.034,53	114.214,07	11.997,76	
VILLOTA DEL PARAMO - 34246																				
VAL.	44	1.976	0	2.020	0	1.929	0	43	0	3	1.975	0	1	5	6	0	12	1.987	33	
IMP.	3.206,39	100.838,02	0,00	104.044,41	0,00	98.686,78	0,00	1.807,54	0,00	226,26	100.720,58	0,00	70,00	294,96	96,28	0,00	461,24	101.181,82	2.862,59	
VILLOVIECO - 34247																				
VAL.	24	937	0	961	0	893	0	51	0	0	944	0	0	2	1	0	3	947	14	
IMP.	418,52	33.415,25	0,00	33.833,77	0,00	32.306,14	0,00	1.148,52	0,00	0,00	33.454,66	0,00	0,00	169,79	8,59	0,00	178,38	33.633,04	200,73	
SAN SALVADOR CANTAMUD J.V. - 34249																				
VAL.	3	0	0	3	0	0	0	0	0	0	0	0	0	0	1	0	1	1	2	
IMP.	105,36	0,00	0,00	105,36	0,00	0,00	0,00	0,00	0,00	0,00	0,00	0,00	0,00	0,00	25,68	0,00	25,68	25,68	79,68	
VILLARRABE J.V. - 34251																				
VAL.	3	118	0	121	0	109	0	3	0	0	112	1	0	1	1	0	3	115	6	
IMP.	40,42	5.948,25	0,00	5.988,67	0,00	5.842,98	0,00	29,04	0,00	0,00	5.872,02	6,93	0,00	7,59	29,37	0,00	43,89	5.915,91	72,76	
CASCON DE LA NAVA - 34252																				
VAL.	117	834	0	951	0	790	0	27	0	0	817	0	0	4	8	0	12	829	123	
IMP.	3.581,29	28.107,77	0,00	31.689,06	0,00	26.300,02	0,00	910,71	0,00	0,00	27.210,73	0,00	0,00	257,39	465,27	0,00	722,66	27.933,39	3.755,67	
VILLARMENZO J.V. - 34254																				
VAL.	1	178	0	179	0	165	0	12	0	0	177	0	0	0	0	0	0	177	2	
IMP.	9,02	1.801,45	0,00	1.810,47	0,00	1.661,96	0,00	127,05	0,00	0,00	1.789,01	0,00	0,00	0,00	0,00	0,00	0,00	1.789,01	21,46	



P3400000J

**SERVICIO DE GESTIÓN TRIBUTARIA Y RECAUDACIÓN -
DIPUTACIÓN PROVINCIAL DE PALENCIA**

DESGLOSE DE LA CUENTA DE GESTIÓN POR MUNICIPIO: CUENTA DE GESTIÓN DE LOS RECIBOS

CONC	RECIBOS PENDIENTES DE COBRO A 1/1/2015			TOTAL A GESTIONAR (DEBE) 4=(1 a 3)	COBROS						TOTAL 11=(5 a 10)	BAJAS					TOTAL GESTIÓN (HABER) 18=11+17	RECIBOS PENDIENTES DE COBRO A 31/12/2015 19=4-18		
	CARGOS				VOLUNTARIA		EJECUTIVA		REPUESTOS			VOLUNTARIA		EJECUTIVA						
	VOLUNTARIA	EJECUTIVA			Cobros por el Ayto.	Resto de cobros	Cobros por el Ayto.	Resto de cobros	Cobros por el Ayto.	Resto de cobros		Comunicadas	Otros motivos	Comunicadas	Otros motivos	Insolvencias				
	1	2	3		5	6	7	8	9	10		12	13	14	15	16			17=(11 a 16)	
DIPUTACION PROVINCIAL - 34255																				
VAL.	4.108	12.027	0	16.135	0	11.281	0	37	0	0	11.318	1	0	0	0	0	1	11.319	4.816	
IMP.	613.001,48	1.794.682,04	0,00	2.407.683,52	0,00	1.868.160,45	0,00	6.293,22	0,00	0,00	1.874.453,67	127,00	0,00	0,00	0,00	0,00	127,00	1.874.580,67	533.102,85	
VILLATURDE J.V. - 34257																				
VAL.	0	5	0	5	0	5	0	0	0	0	5	0	0	0	0	0	0	5	0	
IMP.	0,00	2.610,50	0,00	2.610,50	0,00	2.610,50	0,00	0,00	0,00	0,00	2.610,50	0,00	0,00	0,00	0,00	0,00	0,00	2.610,50	0,00	
VILLOSILLA DE LA VEGA - 34258																				
VAL.	7	119	0	126	0	117	0	7	0	0	124	0	0	0	0	0	0	124	2	
IMP.	329,20	6.981,72	0,00	7.310,92	0,00	6.895,22	0,00	329,20	0,00	0,00	7.224,42	0,00	0,00	0,00	0,00	0,00	0,00	7.224,42	86,50	
RELEA DE LA LOMA J.V. - 34259																				
VAL.	0	56	0	56	0	55	0	0	0	0	55	0	0	0	0	0	0	55	1	
IMP.	0,00	1.945,44	0,00	1.945,44	0,00	1.837,38	0,00	0,00	0,00	0,00	1.837,38	0,00	0,00	0,00	0,00	0,00	0,00	1.837,38	108,06	
ACERA DE LA VEGA COMUNIDAD REGANTES - 34261																				
VAL.	10	376	0	386	0	371	0	7	0	0	378	0	0	0	1	0	1	379	7	
IMP.	133,29	8.727,29	0,00	8.860,58	0,00	8.657,61	0,00	105,29	0,00	0,00	8.762,90	0,00	0,00	0,00	10,40	0,00	10,40	8.773,30	87,28	
QUINTANILLA DE ONSOÑA J.V. - 34262																				
VAL.	1	70	0	71	0	69	0	1	0	0	70	0	0	0	0	0	0	70	1	
IMP.	160,38	2.885,52	0,00	3.045,90	0,00	2.849,22	0,00	160,38	0,00	0,00	3.009,60	0,00	0,00	0,00	0,00	0,00	0,00	3.009,60	36,30	
VILLAMBROZ - 34700																				
VAL.	1	134	0	135	0	132	0	3	0	0	135	0	0	0	0	0	0	135	0	
IMP.	49,39	4.010,60	0,00	4.059,99	0,00	3.920,40	0,00	139,59	0,00	0,00	4.059,99	0,00	0,00	0,00	0,00	0,00	0,00	4.059,99	0,00	
RESPENDE DE LA PEÑA J.V. - 34701																				
VAL.	0	107	0	107	0	100	0	3	0	0	103	0	0	0	0	0	0	103	4	
IMP.	0,00	1.530,10	0,00	1.530,10	0,00	1.430,00	0,00	42,90	0,00	0,00	1.472,90	0,00	0,00	0,00	0,00	0,00	0,00	1.472,90	57,20	
RIOSMENUDOS DE LA PEÑA J.V. - 34702																				
VAL.	0	49	0	49	0	47	0	2	0	0	49	0	0	0	0	0	0	49	0	
IMP.	0,00	1.509,20	0,00	1.509,20	0,00	1.447,60	0,00	61,60	0,00	0,00	1.509,20	0,00	0,00	0,00	0,00	0,00	0,00	1.509,20	0,00	
VEGA DE RIACOS J.V. - 34703																				
VAL.	0	11	0	11	0	11	0	0	0	0	11	0	0	0	0	0	0	11	0	
IMP.	0,00	157,30	0,00	157,30	0,00	157,30	0,00	0,00	0,00	0,00	157,30	0,00	0,00	0,00	0,00	0,00	0,00	157,30	0,00	
CANAL DE CASTILLA RAMAL CAMPOS I.P COMUNIDAD DE REGANTES - 34704																				
VAL.	8	0	0	8	0	0	0	2	0	0	2	0	0	0	0	0	0	2	6	
IMP.	251,80	0,00	0,00	251,80	0,00	0,00	0,00	45,41	0,00	0,00	45,41	0,00	0,00	0,00	0,00	0,00	0,00	45,41	206,39	



P3400000J

**SERVICIO DE GESTIÓN TRIBUTARIA Y RECAUDACIÓN -
DIPUTACIÓN PROVINCIAL DE PALENCIA**

DESGLOSE DE LA CUENTA DE GESTIÓN POR MUNICIPIO: CUENTA DE GESTIÓN DE LOS RECIBOS

CONC	RECIBOS PENDIENTES DE COBRO A 1/1/2015	CARGOS		TOTAL A GESTIONAR (DEBE) 4=(1 a 3)	COBROS						BAJAS					TOTAL GESTIÓN (HABER) 18=11+17	RECIBOS PENDIENTES DE COBRO A 31/12/2015 19=4-18		
		VOLUNTARIA 2	EJECUTIVA 3		VOLUNTARIA		EJECUTIVA		REPUESTOS		TOTAL 11=(5 a 10)	VOLUNTARIA		EJECUTIVA					
					Cobros por el Ayto. 5	Resto de cobros 6	Cobros por el Ayto. 7	Resto de cobros 8	Cobros por el Ayto. 9	Resto de cobros 10		Comunicadas 12	Otros motivos 13	Comunicadas 14	Otros motivos 15			Insolvencias 16	TOTAL 17=(11 a 16)
VILLANTODRIGO J.V. - 34705																			
VAL.	0	17	0	17	0	14	0	1	0	0	15	0	0	0	0	0	0	15	2
IMP.	0,00	1.509,09	0,00	1.509,09	0,00	1.344,09	0,00	55,00	0,00	0,00	1.399,09	0,00	0,00	0,00	0,00	0,00	0,00	1.399,09	110,00
TOT																			
VAL.	33.968	327.057	395	361.420	1	313.348	5	12.255	3	378	325.990	432	32	618	2.506	0	3.588	329.578	31.863
IMP.	3.134.571,52	26.104.184,23	17.630,34	29.256.386,09	607,12	24.880.466,53	3.866,60	822.019,33	9.618,82	140.582,10	25.857.160,50	46.831,18	2.517,01	47.783,71	105.361,26	0,00	202.493,16	26.059.653,66	3.196.732,43

TOTAL COBROS EJECUTIVA DE PRINCIPAL (7+8)	825.885,93
RECARGO APREMIO 5%	10.711,92
RECARGO APREMIO 10%	22.733,71
RECARGO APREMIO 20%	67.874,50
INTERESES DE DEMORA	22.949,83
TOTAL COBROS EJECUTIVA	950.155,89



P3400000J

**SERVICIO DE GESTIÓN TRIBUTARIA Y RECAUDACIÓN -
DIPUTACIÓN PROVINCIAL DE PALENCIA**

DESGLOSE DE LA CUENTA DE GESTIÓN POR MUNICIPIO: CUENTA DE GESTIÓN DE LIQUIDACIONES DE INGRESO DIRECTO

CONC	LIQUIDACIONES PENDIENTES DE COBRO A 1/1/2015			LIQUIDACIONES CONTRAIDAS /		LIQUIDACIONES COBRADAS						LIQUIDACIONES DATADAS POR BAJA					LIQUIDACIONES PENDIENTES DE COBRO A 31/12/2015				
	VOLUNTAR.	EJECUTIVA	TOTAL	VOLUNTAR.	EJECUTIVA	VOLUNTARIA		EJECUTIVA		REPUESTOS		TOTAL	VOLUNTARIA		EJECUTIVA			TOTAL	VOLUNTAR.	EJECUTIVA	TOTAL
						cobrado por el Ayto.	resto cobros	cobrado por el Ayto.	resto cobros	cobrado por el Ayto.	resto cobros		Comunicada	Otros motivos	Comunicada	Otros motivos	Insolvencias				
1	2	3=1+2	4	5	6	7	8	9	10	11	12=(6 a 11)	13	14	15	16	17	18=(13 a 17)	19	20	21=19+20	
ABARCA - 34001																					
VAL.	0	2	2	1	0	0	1	0	0	0	0	1	0	0	0	0	0	0	2	2	
IMP.	0,00	401,79	401,79	3,32	0,00	0,00	3,32	0,00	0,00	0,00	0,00	3,32	0,00	0,00	0,00	0,00	0,00	0,00	401,79	401,79	
ABIA DE LAS TORRES - 34003																					
VAL.	0	3	3	3	0	0	3	0	0	0	0	3	0	0	0	0	0	0	3	3	
IMP.	0,00	38,84	38,84	27,63	0,00	0,00	27,63	0,00	0,00	0,00	0,00	27,63	0,00	0,00	0,00	0,00	0,00	0,00	38,84	38,84	
ALAR DEL REY - 34005																					
VAL.	20	151	171	354	0	0	334	0	14	0	7	355	0	0	1	0	0	18	151	169	
IMP.	737,89	9.303,21	10.041,10	106.821,25	0,00	0,00	50.842,38	0,00	16.404,57	0,00	2.381,02	69.627,97	0,00	0,00	51,96	0,00	0,00	51,96	1.295,95	45.886,47	47.182,42
ALBA DE CERRATO - 34006																					
VAL.	0	1	1	5	0	0	5	0	0	0	0	5	0	0	0	0	0	0	1	1	
IMP.	0,00	12.376,16	12.376,16	124,33	0,00	0,00	124,33	0,00	0,00	0,00	0,00	124,33	0,00	0,00	0,00	0,00	0,00	0,00	12.376,16	12.376,16	
AMAYUELAS DE ARRIBA - 34009																					
VAL.	0	0	0	3	0	0	1	0	0	0	0	1	0	0	0	0	0	0	2	2	
IMP.	0,00	0,00	0,00	24,59	0,00	0,00	17,99	0,00	0,00	0,00	0,00	17,99	0,00	0,00	0,00	0,00	0,00	0,00	6,60	6,60	
AMPUDIA - 34010																					
VAL.	0	90	90	111	22	0	91	0	2	0	0	93	2	0	0	0	0	2	11	128	
IMP.	0,00	139.407,92	139.407,92	23.546,26	8.886,71	0,00	19.119,60	0,00	441,98	0,00	0,00	19.561,58	395,13	0,00	0,00	0,00	0,00	395,13	1.726,16	150.158,02	151.884,18
AMUSCO - 34011																					
VAL.	5	1	6	27	0	0	26	0	0	0	0	26	0	0	0	0	0	0	5	7	
IMP.	91,58	21,72	113,30	3.027,34	0,00	0,00	2.263,50	0,00	0,00	0,00	0,00	2.263,50	0,00	0,00	0,00	0,00	0,00	793,84	83,30	877,14	
ANTIGUEDAD - 34012																					
VAL.	0	1	1	8	0	0	3	0	0	0	0	3	0	0	0	1	0	1	5	5	
IMP.	0,00	22,94	22,94	1.414,37	0,00	0,00	239,02	0,00	0,00	0,00	0,00	239,02	0,00	0,00	0,00	22,94	0,00	22,94	1.175,35	1.175,35	
ARCONADA - 34015																					
VAL.	0	0	0	4	0	0	3	0	0	0	0	3	0	0	0	0	0	0	1	1	
IMP.	0,00	0,00	0,00	141,37	0,00	0,00	133,08	0,00	0,00	0,00	0,00	133,08	0,00	0,00	0,00	0,00	0,00	0,00	8,29	8,29	
ASTULLO - 34017																					
VAL.	6	22	28	57	0	0	47	0	6	0	1	54	0	1	0	0	0	1	13	30	
IMP.	1.530,71	2.442,66	3.973,37	61.088,41	0,00	0,00	2.808,76	0,00	216,72	0,00	661,40	3.686,88	0,00	106,70	0,00	0,00	0,00	106,70	58.840,90	61.268,20	
AUTILLA DEL PINO - 34018																					
VAL.	0	0	0	64	0	0	55	0	0	0	0	55	0	0	0	0	0	0	9	9	
IMP.	0,00	0,00	0,00	15.183,54	0,00	0,00	14.612,78	0,00	0,00	0,00	0,00	14.612,78	0,00	0,00	0,00	0,00	0,00	0,00	570,76	570,76	



**SERVICIO DE GESTIÓN TRIBUTARIA Y RECAUDACIÓN -
DIPUTACIÓN PROVINCIAL DE PALENCIA**

DESGLOSE DE LA CUENTA DE GESTIÓN POR MUNICIPIO: CUENTA DE GESTIÓN DE LIQUIDACIONES DE INGRESO DIRECTO

CONC	LIQUIDACIONES PENDIENTES DE COBRO A 1/1/2015			LIQUIDACIONES CONTRAIDAS /		LIQUIDACIONES COBRADAS						LIQUIDACIONES DATADAS POR BAJA					LIQUIDACIONES PENDIENTES DE COBRO A 31/12/2015				
	VOLUNTAR.	EJECUTIVA	TOTAL	VOLUNTAR.	EJECUTIVA	VOLUNTARIA		EJECUTIVA		REPUESTOS		TOTAL	VOLUNTARIA		EJECUTIVA			TOTAL	VOLUNTAR.	EJECUTIVA	TOTAL
						cobrado por el Ayto.	resto cobros	cobrado por el Ayto.	resto cobros	cobrado por el Ayto.	resto cobros		Comunicada	Otros motivos	Comunicada	Otros motivos	Insolvencias				
1	2	3=1+2	4	5	6	7	8	9	10	11	12=(6 a 11)	13	14	15	16	17	18=(13 a 17)	19	20	21=19+20	
BOADILLA DE RIOSECO - 34035																					
VAL.	0	2	2	10	0	0	6	0	1	0	0	7	0	0	0	0	0	4	1	5	
IMP.	0,00	76,65	76,65	246,88	0,00	0,00	94,38	0,00	13,52	0,00	0,00	107,90	0,00	0,00	0,00	0,00	0,00	152,50	63,13	215,63	
BRÑOSERA - 34036																					
VAL.	3	10	13	19	0	0	15	0	3	0	0	18	0	1	1	0	0	5	7	12	
IMP.	285,79	1.915,31	2.201,10	2.438,84	0,00	0,00	1.088,11	0,00	179,22	0,00	0,00	1.267,33	0,00	0,36	71,94	0,00	0,00	286,70	3.013,61	3.300,31	
BUENAVISTA DE VALDAVIA - 34037																					
VAL.	0	0	0	10	0	0	10	0	0	0	0	10	0	0	0	0	0	0	0	0	
IMP.	0,00	0,00	0,00	312,84	0,00	0,00	312,84	0,00	0,00	0,00	0,00	312,84	0,00	0,00	0,00	0,00	0,00	0,00	0,00	0,00	
BUSTILLO DE LA VEGA - 34038																					
VAL.	1	1	2	5	0	0	4	0	1	0	0	5	0	1	0	0	0	1	1	1	
IMP.	280,85	227,20	508,05	232,63	0,00	0,00	207,07	0,00	227,20	0,00	0,00	434,27	0,00	280,85	0,00	0,00	0,00	25,56	0,00	25,56	
BUSTILLO DEL PARAMO - 34039																					
VAL.	0	2	2	2	0	0	2	0	0	0	0	2	0	0	0	0	0	0	2	2	
IMP.	0,00	21,77	21,77	71,00	0,00	0,00	71,00	0,00	0,00	0,00	0,00	71,00	0,00	0,00	0,00	0,00	0,00	0,00	21,77	21,77	
CALAHORRA DE BOEDO - 34041																					
VAL.	4	0	4	1	0	0	4	0	0	0	0	4	0	1	0	0	0	0	0	0	
IMP.	275,88	0,00	275,88	6,31	0,00	0,00	213,22	0,00	0,00	0,00	0,00	213,22	0,00	68,97	0,00	0,00	0,00	0,00	0,00	0,00	
CALZADA DE LOS MOLINOS - 34042																					
VAL.	0	0	0	20	0	0	13	0	0	0	0	13	0	0	0	0	0	7	0	7	
IMP.	0,00	0,00	0,00	1.068,44	0,00	0,00	438,40	0,00	0,00	0,00	0,00	438,40	0,00	0,00	0,00	0,00	0,00	630,04	0,00	630,04	
CARDEÑOSA DE VOLPEJERA - 34046																					
VAL.	0	0	0	1	0	0	1	0	0	0	0	1	0	0	0	0	0	0	0	0	
IMP.	0,00	0,00	0,00	35,97	0,00	0,00	35,97	0,00	0,00	0,00	0,00	35,97	0,00	0,00	0,00	0,00	0,00	0,00	0,00	0,00	
CASTIL DE VELA - 34048																					
VAL.	0	0	0	4	0	0	4	0	0	0	0	4	0	0	0	0	0	0	0	0	
IMP.	0,00	0,00	0,00	134,80	0,00	0,00	134,80	0,00	0,00	0,00	0,00	134,80	0,00	0,00	0,00	0,00	0,00	0,00	0,00	0,00	
CASTREJON DE LA PEÑA - 34049																					
VAL.	5	0	5	252	1	0	228	0	3	0	1	232	2	0	0	0	0	22	2	24	
IMP.	21,24	0,00	21,24	55.546,43	450,00	0,00	49.025,45	0,00	1.132,51	0,00	190,15	50.348,11	455,71	0,00	0,00	0,00	0,00	5.199,67	14,18	5.213,85	
CASTRILLO DE DON JUAN - 34050																					
VAL.	0	1	1	7	0	0	6	0	0	0	0	6	0	0	0	0	0	1	1	2	
IMP.	0,00	117,64	117,64	906,07	0,00	0,00	518,25	0,00	0,00	0,00	0,00	518,25	0,00	0,00	0,00	0,00	0,00	387,82	117,64	505,46	



P3400000J

**SERVICIO DE GESTIÓN TRIBUTARIA Y RECAUDACIÓN -
DIPUTACIÓN PROVINCIAL DE PALENCIA**

DESGLOSE DE LA CUENTA DE GESTIÓN POR MUNICIPIO: CUENTA DE GESTIÓN DE LIQUIDACIONES DE INGRESO DIRECTO

CONC	LIQUIDACIONES PENDIENTES DE COBRO A 1/1/2015			LIQUIDACIONES CONTRAIDAS /		LIQUIDACIONES COBRADAS						LIQUIDACIONES DATADAS POR BAJA						LIQUIDACIONES PENDIENTES DE COBRO A 31/12/2015			
	VOLUNTAR.	EJECUTIVA	TOTAL	VOLUNTAR.	EJECUTIVA	VOLUNTARIA		EJECUTIVA		REPUESTOS		TOTAL	VOLUNTARIA		EJECUTIVA			TOTAL	VOLUNTAR.	EJECUTIVA	TOTAL
						cobrado por el Ayto.	resto cobros	cobrado por el Ayto.	resto cobros	cobrado por el Ayto.	resto cobros		Comunicada	Otros motivos	Comunicada	Otros motivos	Insolvencias				
1	2	3=1+2	4	5	6	7	8	9	10	11	12=(6 a 11)	13	14	15	16	17	18=(13 a 17)	19	20	21=19+20	
CASTRILLO DE ONIELO - 34051																					
VAL.	0	0	0	5	0	0	5	0	0	0	0	5	0	0	0	0	0	0	0	0	
IMP.	0,00	0,00	0,00	191,27	0,00	0,00	191,27	0,00	0,00	0,00	0,00	191,27	0,00	0,00	0,00	0,00	0,00	0,00	0,00	0,00	
CASTRILLO DE VILLAVEGA - 34052																					
VAL.	0	2	2	5	0	0	5	0	2	0	0	7	0	0	0	0	0	0	0	0	
IMP.	0,00	2.238,23	2.238,23	54,42	0,00	0,00	54,42	0,00	2.238,23	0,00	0,00	2.292,65	0,00	0,00	0,00	0,00	0,00	0,00	0,00	0,00	
CASTROMOCHO - 34053																					
VAL.	1	0	1	18	0	0	17	0	0	0	0	17	0	0	0	0	0	0	2	0	
IMP.	1.418,76	0,00	1.418,76	2.486,34	0,00	0,00	2.498,61	0,00	0,00	0,00	0,00	2.498,61	0,00	0,00	0,00	0,00	0,00	0,00	1.406,49	0,00	
CERVATOS DE LA CUEZA - 34056																					
VAL.	0	1	1	15	0	0	12	0	0	0	0	12	0	0	0	0	0	0	3	1	
IMP.	0,00	14,92	14,92	598,06	0,00	0,00	454,10	0,00	0,00	0,00	0,00	454,10	0,00	0,00	0,00	0,00	0,00	0,00	143,96	14,92	
CERVERA DE PISUERGA - 34057																					
VAL.	16	87	103	100	0	0	85	0	5	0	4	94	0	0	1	1	0	2	26	81	
IMP.	807,35	87.920,65	88.728,00	14.479,15	0,00	0,00	12.537,70	0,00	477,72	0,00	421,25	13.436,67	0,00	0,00	350,52	59,72	0,00	410,24	2.255,61	87.104,63	
CEVICO DE LA TORRE - 34058																					
VAL.	0	0	0	20	0	0	17	0	0	0	0	17	0	0	0	0	0	0	3	0	
IMP.	0,00	0,00	0,00	1.320,02	0,00	0,00	1.116,49	0,00	0,00	0,00	0,00	1.116,49	0,00	0,00	0,00	0,00	0,00	0,00	203,53	0,00	
CEVICO NAVERO - 34059																					
VAL.	2	0	2	21	0	0	18	0	0	0	0	18	2	0	0	0	0	2	3	0	
IMP.	129,74	0,00	129,74	260,30	0,00	0,00	142,96	0,00	0,00	0,00	0,00	142,96	129,74	0,00	0,00	0,00	0,00	129,74	117,34	0,00	
CISNEROS - 34060																					
VAL.	0	2	2	11	0	0	8	0	0	0	0	8	0	0	0	0	0	0	3	2	
IMP.	0,00	286,05	286,05	1.421,24	0,00	0,00	840,00	0,00	0,00	0,00	0,00	840,00	0,00	0,00	0,00	0,00	0,00	0,00	581,24	286,05	
COBOS DE CERRATO - 34061																					
VAL.	0	0	0	12	0	0	9	0	0	0	0	9	0	0	0	0	0	0	3	0	
IMP.	0,00	0,00	0,00	203,61	0,00	0,00	146,64	0,00	0,00	0,00	0,00	146,64	0,00	0,00	0,00	0,00	0,00	0,00	56,97	0,00	
COLLAZOS DE BOEDO - 34062																					
VAL.	0	3	3	2	0	0	2	0	1	0	0	3	0	0	0	0	0	0	0	2	
IMP.	0,00	501,86	501,86	71,00	0,00	0,00	71,00	0,00	92,88	0,00	0,00	163,88	0,00	0,00	0,00	0,00	0,00	0,00	0,00	408,98	
CONGOSTO DE VALDAVIA - 34063																					
VAL.	0	0	0	18	0	0	9	0	0	0	0	9	8	0	0	0	0	8	1	0	
IMP.	0,00	0,00	0,00	698,55	0,00	0,00	427,17	0,00	0,00	0,00	0,00	427,17	268,38	0,00	0,00	0,00	0,00	268,38	3,00	0,00	



P3400000J

**SERVICIO DE GESTIÓN TRIBUTARIA Y RECAUDACIÓN -
DIPUTACIÓN PROVINCIAL DE PALENCIA**

DESGLOSE DE LA CUENTA DE GESTIÓN POR MUNICIPIO: CUENTA DE GESTIÓN DE LIQUIDACIONES DE INGRESO DIRECTO

CONC	LIQUIDACIONES PENDIENTES DE COBRO A 1/1/2015			LIQUIDACIONES CONTRAIDAS /		LIQUIDACIONES COBRADAS						LIQUIDACIONES DATADAS POR BAJA						LIQUIDACIONES PENDIENTES DE COBRO A 31/12/2015			
	VOLUNTAR.	EJECUTIVA	TOTAL	VOLUNTAR.	EJECUTIVA	VOLUNTARIA		EJECUTIVA		REPUESTOS		TOTAL	VOLUNTARIA		EJECUTIVA			TOTAL	VOLUNTAR.	EJECUTIVA	TOTAL
						cobrado por el Ayto.	resto cobros	cobrado por el Ayto.	resto cobros	cobrado por el Ayto.	resto cobros		Comunicada	Otros motivos	Comunicada	Otros motivos	Insolvencias				
1	2	3=1+2	4	5	6	7	8	9	10	11	12=(6 a 11)	13	14	15	16	17	18=(13 a 17)	19	20	21=19+20	
CORDOVILLA LA REAL - 34064																					
VAL.	1	0	1	14	0	0	15	0	0	0	0	15	0	0	0	0	0	0	0	0	0
IMP.	33,96	0,00	33,96	1.532,38	0,00	0,00	1.566,34	0,00	0,00	0,00	0,00	1.566,34	0,00	0,00	0,00	0,00	0,00	0,00	0,00	0,00	0,00
CUBILLAS DE CERRATO - 34066																					
VAL.	1	0	1	2	0	0	3	0	0	0	0	3	0	0	0	0	0	0	0	0	0
IMP.	4,25	0,00	4,25	79,52	0,00	0,00	83,77	0,00	0,00	0,00	0,00	83,77	0,00	0,00	0,00	0,00	0,00	0,00	0,00	0,00	0,00
DEHESA DE MONTEJO - 34067																					
VAL.	2	2	4	24	0	0	24	0	0	0	0	24	0	0	0	0	0	0	2	2	4
IMP.	0,36	85,94	86,30	10,29	0,00	0,00	10,15	0,00	0,00	0,00	0,00	10,15	0,00	0,00	0,00	0,00	0,00	0,00	0,50	85,94	86,44
ESPINOSA DE CERRATO - 34070																					
VAL.	10	0	10	2	0	0	6	0	0	0	0	6	0	4	0	0	0	4	0	2	2
IMP.	78,78	0,00	78,78	73,14	0,00	0,00	119,70	0,00	0,00	0,00	0,00	119,70	0,00	12,08	0,00	0,00	0,00	12,08	0,00	20,14	20,14
ESPINOSA DE VILLAGONZALO - 34071																					
VAL.	0	1	1	3	0	0	2	0	0	0	0	2	0	0	0	0	0	0	1	1	2
IMP.	0,00	38,61	38,61	131,56	0,00	0,00	125,00	0,00	0,00	0,00	0,00	125,00	0,00	0,00	0,00	0,00	0,00	0,00	6,56	38,61	45,17
FRECHILLA - 34072																					
VAL.	0	0	0	5	0	0	5	0	0	0	0	5	0	0	0	0	0	0	0	0	0
IMP.	0,00	0,00	0,00	151,00	0,00	0,00	151,00	0,00	0,00	0,00	0,00	151,00	0,00	0,00	0,00	0,00	0,00	0,00	0,00	0,00	0,00
FRESNO DEL RIO - 34073																					
VAL.	0	0	0	7	0	0	6	0	0	0	0	6	0	0	0	0	0	0	1	0	1
IMP.	0,00	0,00	0,00	482,59	0,00	0,00	457,00	0,00	0,00	0,00	0,00	457,00	0,00	0,00	0,00	0,00	0,00	0,00	25,59	0,00	25,59
FROMISTA - 34074																					
VAL.	0	19	19	28	0	0	26	0	0	0	0	26	0	0	0	0	0	0	2	19	21
IMP.	0,00	590,03	590,03	3.220,05	0,00	0,00	1.648,04	0,00	0,00	0,00	0,00	1.648,04	0,00	0,00	0,00	0,00	0,00	0,00	1.572,01	590,03	2.162,04
FUENTES DE NAVA - 34076																					
VAL.	3	1	4	12	0	0	12	0	0	0	0	12	0	0	0	0	0	0	3	1	4
IMP.	202,16	82,91	285,07	913,43	0,00	0,00	573,97	0,00	0,00	0,00	0,00	573,97	0,00	0,00	0,00	0,00	0,00	0,00	541,62	82,91	624,53
FUENTES DE VALDEPERO - 34077																					
VAL.	6	18	24	60	0	0	60	0	1	0	0	61	1	0	0	1	0	2	5	16	21
IMP.	2.075,07	5.628,68	7.703,75	5.600,05	0,00	0,00	6.018,43	0,00	4,51	0,00	0,00	6.022,94	1.033,77	0,00	0,00	4,51	0,00	1.038,28	622,92	5.619,66	6.242,58
GRIJOTA - 34079																					
VAL.	65	725	790	473	0	0	269	0	23	0	3	295	0	6	0	4	0	10	155	803	958
IMP.	13.018,03	97.106,67	110.124,70	101.276,02	0,00	0,00	33.610,61	0,00	4.317,08	0,00	346,44	38.274,13	0,00	764,00	0,00	634,16	0,00	1.398,16	61.546,96	110.181,47	171.728,43



P3400000J

**SERVICIO DE GESTIÓN TRIBUTARIA Y RECAUDACIÓN -
DIPUTACIÓN PROVINCIAL DE PALENCIA**

DESGLOSE DE LA CUENTA DE GESTIÓN POR MUNICIPIO: CUENTA DE GESTIÓN DE LIQUIDACIONES DE INGRESO DIRECTO

CONC	LIQUIDACIONES PENDIENTES DE COBRO A 1/1/2015			LIQUIDACIONES CONTRAIDAS /		LIQUIDACIONES COBRADAS						LIQUIDACIONES DATADAS POR BAJA					LIQUIDACIONES PENDIENTES DE COBRO A 31/12/2015				
	VOLUNTAR.	EJECUTIVA	TOTAL	VOLUNTAR.	EJECUTIVA	VOLUNTARIA		EJECUTIVA		REPUESTOS		TOTAL	VOLUNTARIA		EJECUTIVA			TOTAL	VOLUNTAR.	EJECUTIVA	TOTAL
						cobrado por el Ayto.	resto cobros	cobrado por el Ayto.	resto cobros	cobrado por el Ayto.	resto cobros		Comunicada	Otros motivos	Comunicada	Otros motivos	Insolvencias				
1	2	3=1+2	4	5	6	7	8	9	10	11	12=(6 a 11)	13	14	15	16	17	18=(13 a 17)	19	20	21=19+20	
MAGAZ DE PISUERGA - 34098																					
VAL.	9	25	34	210	0	0	213	0	2	0	0	215	0	1	0	1	0	2	3	24	27
IMP.	1.461,16	702.103,00	703.564,16	42.039,56	0,00	0,00	42.860,09	0,00	4,58	0,00	0,00	42.864,67	0,00	264,53	0,00	675.109,48	0,00	675.374,01	371,52	26.993,52	27.365,04
MANQUILLOS - 34099																					
VAL.	0	0	0	9	0	0	9	0	0	0	0	9	0	0	0	0	0	0	0	0	0
IMP.	0,00	0,00	0,00	673,45	0,00	0,00	673,45	0,00	0,00	0,00	0,00	673,45	0,00	0,00	0,00	0,00	0,00	0,00	0,00	0,00	0,00
MANTINOS - 34100																					
VAL.	0	0	0	6	0	0	5	0	0	0	0	5	0	0	0	0	0	0	1	0	1
IMP.	0,00	0,00	0,00	161,35	0,00	0,00	154,72	0,00	0,00	0,00	0,00	154,72	0,00	0,00	0,00	0,00	0,00	0,00	6,63	0,00	6,63
MARCILLA DE CAMPOS - 34101																					
VAL.	0	0	0	3	0	0	2	0	0	0	0	2	0	0	0	0	0	0	1	0	1
IMP.	0,00	0,00	0,00	37,00	0,00	0,00	25,56	0,00	0,00	0,00	0,00	25,56	0,00	0,00	0,00	0,00	0,00	0,00	11,44	0,00	11,44
MAZARIEGOS - 34102																					
VAL.	0	0	0	10	0	0	9	0	0	0	0	9	0	0	0	0	0	0	1	0	1
IMP.	0,00	0,00	0,00	1.311,44	0,00	0,00	1.278,69	0,00	0,00	0,00	0,00	1.278,69	0,00	0,00	0,00	0,00	0,00	0,00	32,75	0,00	32,75
MAZUECOS DE VALDEGINATE - 34103																					
VAL.	0	0	0	6	0	0	6	0	0	0	0	6	0	0	0	0	0	0	0	0	0
IMP.	0,00	0,00	0,00	212,25	0,00	0,00	212,25	0,00	0,00	0,00	0,00	212,25	0,00	0,00	0,00	0,00	0,00	0,00	0,00	0,00	0,00
MELGAR DE YUSO - 34104																					
VAL.	0	3	3	60	0	0	52	0	7	0	0	59	0	0	1	0	0	1	0	3	3
IMP.	0,00	696,22	696,22	11.628,94	0,00	0,00	7.846,00	0,00	4.116,87	0,00	0,00	11.962,87	0,00	0,00	132,08	0,00	0,00	132,08	0,00	230,21	230,21
MENESES DE CAMPOS - 34106																					
VAL.	0	0	0	10	0	0	8	0	0	0	0	8	0	0	0	0	0	0	2	0	2
IMP.	0,00	0,00	0,00	1.974,33	0,00	0,00	1.060,66	0,00	0,00	0,00	0,00	1.060,66	0,00	0,00	0,00	0,00	0,00	0,00	913,67	0,00	913,67
MICIECES DE OJEDA - 34107																					
VAL.	0	0	0	4	0	0	4	0	0	0	0	4	0	0	0	0	0	0	0	0	0
IMP.	0,00	0,00	0,00	318,68	0,00	0,00	318,68	0,00	0,00	0,00	0,00	318,68	0,00	0,00	0,00	0,00	0,00	0,00	0,00	0,00	0,00
MONZON DE CAMPOS - 34108																					
VAL.	2	5	7	12	0	0	10	0	0	0	0	10	0	0	0	0	0	0	4	5	9
IMP.	180,56	2.060,87	2.241,43	521,92	0,00	0,00	275,57	0,00	0,00	0,00	0,00	275,57	0,00	0,00	0,00	0,00	0,00	0,00	426,91	2.060,87	2.487,78
MORATINOS - 34109																					
VAL.	0	1	1	0	0	0	0	0	0	0	0	0	0	0	0	0	0	0	0	1	1
IMP.	0,00	150,03	150,03	0,00	0,00	0,00	0,00	0,00	0,00	0,00	0,00	0,00	0,00	0,00	0,00	0,00	0,00	0,00	0,00	150,03	150,03



P3400000J

**SERVICIO DE GESTIÓN TRIBUTARIA Y RECAUDACIÓN -
DIPUTACIÓN PROVINCIAL DE PALENCIA**

DESGLOSE DE LA CUENTA DE GESTIÓN POR MUNICIPIO: CUENTA DE GESTIÓN DE LIQUIDACIONES DE INGRESO DIRECTO

CONC	LIQUIDACIONES PENDIENTES DE COBRO A 1/1/2015			LIQUIDACIONES CONTRAIDAS /		LIQUIDACIONES COBRADAS						LIQUIDACIONES DATADAS POR BAJA					LIQUIDACIONES PENDIENTES DE COBRO A 31/12/2015				
	VOLUNTAR.	EJECUTIVA	TOTAL	VOLUNTAR.	EJECUTIVA	VOLUNTARIA		EJECUTIVA		REPUESTOS		TOTAL	VOLUNTARIA		EJECUTIVA			TOTAL	VOLUNTAR.	EJECUTIVA	TOTAL
						cobrado por el Ayto.	resto cobros	cobrado por el Ayto.	resto cobros	cobrado por el Ayto.	resto cobros		Comunicada	Otros motivos	Comunicada	Otros motivos	Insolvencias				
1	2	3=1+2	4	5	6	7	8	9	10	11	12=(6 a 11)	13	14	15	16	17	18=(13 a 17)	19	20	21=19+20	
MUDA - 34110																					
VAL.	0	0	0	3	0	0	3	0	0	0	0	3	0	0	0	0	0	0	0	0	0
IMP.	0,00	0,00	0,00	138,13	0,00	0,00	138,13	0,00	0,00	0,00	0,00	138,13	0,00	0,00	0,00	0,00	0,00	0,00	0,00	0,00	0,00
NOGAL DE LAS HUERTAS - 34112																					
VAL.	0	0	0	2	0	0	2	0	0	0	0	2	0	0	0	0	0	0	0	0	0
IMP.	0,00	0,00	0,00	3,40	0,00	0,00	3,40	0,00	0,00	0,00	0,00	3,40	0,00	0,00	0,00	0,00	0,00	0,00	0,00	0,00	0,00
OLMOS DE OJEDA - 34114																					
VAL.	2	1	3	17	0	0	19	0	0	0	0	19	0	0	0	0	0	0	0	1	1
IMP.	683,16	106,93	790,09	2.003,25	0,00	0,00	2.686,41	0,00	0,00	0,00	0,00	2.686,41	0,00	0,00	0,00	0,00	0,00	0,00	0,00	106,93	106,93
OSORNILLO - 34116																					
VAL.	0	0	0	2	0	0	2	0	0	0	0	2	0	0	0	0	0	0	0	0	0
IMP.	0,00	0,00	0,00	88,68	0,00	0,00	88,68	0,00	0,00	0,00	0,00	88,68	0,00	0,00	0,00	0,00	0,00	0,00	0,00	0,00	0,00
OSORNO LA MAYOR - 34117																					
VAL.	5	7	12	51	0	0	41	0	0	0	0	41	0	1	0	0	0	1	13	9	22
IMP.	1.259,37	2.024,42	3.283,79	2.922,21	0,00	0,00	3.612,05	0,00	0,00	0,00	0,00	3.612,05	0,00	1,13	0,00	0,00	0,00	1,13	223,13	2.369,69	2.592,82
PALENZUELA - 34121																					
VAL.	0	2	2	22	0	0	15	0	0	0	0	15	0	2	0	0	0	2	5	2	7
IMP.	0,00	8,59	8,59	982,31	0,00	0,00	857,70	0,00	0,00	0,00	0,00	857,70	0,00	5,54	0,00	0,00	0,00	5,54	119,07	8,59	127,66
PARAMO DE BOEDO - 34122																					
VAL.	2	0	2	5	0	0	7	0	0	0	0	7	0	0	0	0	0	0	0	0	0
IMP.	6,34	0,00	6,34	340,61	0,00	0,00	346,95	0,00	0,00	0,00	0,00	346,95	0,00	0,00	0,00	0,00	0,00	0,00	0,00	0,00	0,00
PAREDES DE NAVA - 34123																					
VAL.	3	22	25	288	19	0	256	0	22	0	0	278	0	1	1	0	0	2	14	38	52
IMP.	318,44	3.702,20	4.020,64	81.777,83	1.022,00	0,00	57.521,78	0,00	7.735,74	0,00	0,00	65.257,52	0,00	337,75	421,34	0,00	0,00	759,09	13.836,36	6.967,50	20.803,86
PAYO DE OJEDA - 34124																					
VAL.	0	2	2	3	0	0	2	0	1	0	0	3	0	0	0	0	0	0	1	1	2
IMP.	0,00	463,42	463,42	53,18	0,00	0,00	19,10	0,00	383,26	0,00	0,00	402,36	0,00	0,00	0,00	0,00	0,00	0,00	34,08	80,16	114,24
PEDRAZA DE CAMPOS - 34125																					
VAL.	0	1	1	5	0	0	4	0	0	0	0	4	0	0	0	0	0	0	1	1	2
IMP.	0,00	63,41	63,41	184,63	0,00	0,00	130,68	0,00	0,00	0,00	0,00	130,68	0,00	0,00	0,00	0,00	0,00	0,00	53,95	63,41	117,36
PEDROSA DE LA VEGA - 34126																					
VAL.	2	1	3	8	0	0	9	0	1	0	0	10	0	0	0	0	0	0	1	0	1
IMP.	100,99	3,47	104,46	734,95	0,00	0,00	773,47	0,00	3,47	0,00	0,00	776,94	0,00	0,00	0,00	0,00	0,00	0,00	62,47	0,00	62,47



P3400000J

**SERVICIO DE GESTIÓN TRIBUTARIA Y RECAUDACIÓN -
DIPUTACIÓN PROVINCIAL DE PALENCIA**

DESGLOSE DE LA CUENTA DE GESTIÓN POR MUNICIPIO: CUENTA DE GESTIÓN DE LIQUIDACIONES DE INGRESO DIRECTO

CONC	LIQUIDACIONES PENDIENTES DE COBRO A 1/1/2015			LIQUIDACIONES CONTRAIDAS /		LIQUIDACIONES COBRADAS						LIQUIDACIONES DATADAS POR BAJA						LIQUIDACIONES PENDIENTES DE COBRO A 31/12/2015			
	VOLUNTAR.	EJECUTIVA	TOTAL	VOLUNTAR.	EJECUTIVA	VOLUNTARIA		EJECUTIVA		REPUESTOS		TOTAL	VOLUNTARIA		EJECUTIVA			TOTAL	VOLUNTAR.	EJECUTIVA	TOTAL
						cobrado por el Ayto.	resto cobros	cobrado por el Ayto.	resto cobros	cobrado por el Ayto.	resto cobros		Comunicada	Otros motivos	Comunicada	Otros motivos	Insolvencias				
1	2	3=1+2	4	5	6	7	8	9	10	11	12=(6 a 11)	13	14	15	16	17	18=(13 a 17)	19	20	21=19+20	
PERALES - 34127																					
VAL.	0	1	1	10	0	0	10	0	0	0	0	10	0	0	0	0	0	0	0	1	1
IMP.	0,00	12.416,18	12.416,18	2.545,35	0,00	0,00	2.545,35	0,00	0,00	0,00	0,00	2.545,35	0,00	0,00	0,00	0,00	0,00	0,00	0,00	12.416,18	12.416,18
PINO DEL RIO - 34129																					
VAL.	2	0	2	14	0	0	11	0	0	0	0	11	0	0	0	0	0	0	5	0	5
IMP.	29,81	0,00	29,81	361,01	0,00	0,00	322,68	0,00	0,00	0,00	0,00	322,68	0,00	0,00	0,00	0,00	0,00	0,00	68,14	0,00	68,14
PIÑA DE CAMPOS - 34130																					
VAL.	4	0	4	20	0	0	23	0	0	0	0	23	0	0	0	0	0	0	1	0	1
IMP.	8,13	0,00	8,13	476,70	0,00	0,00	476,31	0,00	0,00	0,00	0,00	476,31	0,00	0,00	0,00	0,00	0,00	0,00	8,52	0,00	8,52
POBLACION DE ARROYO - 34131																					
VAL.	0	1	1	4	0	0	4	0	0	0	0	4	0	0	0	0	0	0	0	1	1
IMP.	0,00	80,13	80,13	130,77	0,00	0,00	130,77	0,00	0,00	0,00	0,00	130,77	0,00	0,00	0,00	0,00	0,00	0,00	0,00	80,13	80,13
POBLACION DE CAMPOS - 34132																					
VAL.	0	0	0	8	0	0	7	0	0	0	0	7	0	0	0	0	0	0	1	0	1
IMP.	0,00	0,00	0,00	536,38	0,00	0,00	446,77	0,00	0,00	0,00	0,00	446,77	0,00	0,00	0,00	0,00	0,00	0,00	89,61	0,00	89,61
POBLACION DE CERRATO - 34133																					
VAL.	0	2	2	13	8	0	10	0	0	0	0	10	0	0	0	0	0	0	3	10	13
IMP.	0,00	75,66	75,66	312,19	3.821,30	0,00	217,60	0,00	0,00	0,00	0,00	217,60	0,00	0,00	0,00	0,00	0,00	0,00	94,59	3.896,96	3.991,55
POLENTINOS - 34134																					
VAL.	1	1	2	2	0	0	1	0	0	0	1	2	0	0	1	0	0	1	1	0	1
IMP.	5,87	169,81	175,68	81,36	0,00	0,00	25,56	0,00	0,00	0,00	55,80	81,36	0,00	0,00	169,81	0,00	0,00	169,81	5,87	0,00	5,87
POMAR DE VALDIVIA - 34135																					
VAL.	3	10	13	43	0	0	41	0	3	0	0	44	0	0	0	0	0	0	4	8	12
IMP.	228,83	1.104,91	1.333,74	5.687,74	0,00	0,00	5.540,39	0,00	191,57	0,00	0,00	5.731,96	0,00	0,00	0,00	0,00	0,00	0,00	374,00	915,52	1.289,52
POZA DE LA VEGA - 34136																					
VAL.	0	1	1	31	0	0	27	0	1	0	0	28	0	1	0	0	0	1	3	0	3
IMP.	0,00	7,84	7,84	1.599,08	0,00	0,00	1.000,70	0,00	7,84	0,00	0,00	1.008,54	0,00	9,10	0,00	0,00	0,00	9,10	589,28	0,00	589,28
PRADANOS DE OJEDA - 34139																					
VAL.	2	0	2	8	0	0	9	0	0	0	0	9	0	0	0	0	0	0	1	0	1
IMP.	76,24	0,00	76,24	269,02	0,00	0,00	260,90	0,00	0,00	0,00	0,00	260,90	0,00	0,00	0,00	0,00	0,00	0,00	84,36	0,00	84,36
PUEBLA DE VALDAVIA - 34140																					
VAL.	0	1	1	15	0	0	12	0	0	0	0	12	0	0	0	0	0	0	3	1	4
IMP.	0,00	9,40	9,40	825,51	0,00	0,00	718,40	0,00	0,00	0,00	0,00	718,40	0,00	0,00	0,00	0,00	0,00	0,00	107,11	9,40	116,51



**SERVICIO DE GESTIÓN TRIBUTARIA Y RECAUDACIÓN -
DIPUTACIÓN PROVINCIAL DE PALENCIA**

DESGLOSE DE LA CUENTA DE GESTIÓN POR MUNICIPIO: CUENTA DE GESTIÓN DE LIQUIDACIONES DE INGRESO DIRECTO

CONC	LIQUIDACIONES PENDIENTES DE COBRO A 1/1/2015			LIQUIDACIONES CONTRAIDAS /		LIQUIDACIONES COBRADAS						LIQUIDACIONES DATADAS POR BAJA					LIQUIDACIONES PENDIENTES DE COBRO A 31/12/2015				
	VOLUNTAR.	EJECUTIVA	TOTAL	VOLUNTAR.	EJECUTIVA	VOLUNTARIA		EJECUTIVA		REPUESTOS		TOTAL	VOLUNTARIA		EJECUTIVA			TOTAL	VOLUNTAR.	EJECUTIVA	TOTAL
						cobrado por el Ayto.	resto cobros	cobrado por el Ayto.	resto cobros	cobrado por el Ayto.	resto cobros		Comunicada	Otros motivos	Comunicada	Otros motivos	Insolvencias				
1	2	3=1+2	4	5	6	7	8	9	10	11	12=(6 a 11)	13	14	15	16	17	18=(13 a 17)	19	20	21=19+20	
QUINTANA DEL PUENTE - 34141																					
VAL.	8	0	8	9	0	0	15	0	0	0	0	15	0	0	0	0	0	2	0	2	
IMP.	1.242,50	0,00	1.242,50	254,89	0,00	0,00	1.413,05	0,00	0,00	0,00	0,00	1.413,05	0,00	0,00	0,00	0,00	0,00	84,34	0,00	84,34	
QUINTANILLA DE ONSOÑA - 34143																					
VAL.	1	1	2	9	0	0	8	0	0	0	0	8	1	0	0	0	0	1	1	2	
IMP.	7,13	42,28	49,41	282,85	0,00	0,00	209,07	0,00	0,00	0,00	0,00	209,07	73,78	0,00	0,00	0,00	0,00	73,78	7,13	42,28	49,41
REINOSO DE CERRATO - 34146																					
VAL.	1	1	2	1	0	0	0	0	1	0	0	1	0	0	0	1	0	1	1	0	1
IMP.	13,54	8,93	22,47	9,90	0,00	0,00	0,00	0,00	13,54	0,00	0,00	13,54	0,00	0,00	0,00	8,93	0,00	8,93	9,90	0,00	9,90
RENEDE DE LA VEGA - 34147																					
VAL.	2	1	3	22	0	0	20	0	1	0	0	21	0	0	0	0	0	4	0	4	
IMP.	16,93	8,86	25,79	1.447,44	0,00	0,00	1.440,11	0,00	8,86	0,00	0,00	1.448,97	0,00	0,00	0,00	0,00	0,00	24,26	0,00	24,26	
REQUENA DE CAMPOS - 34149																					
VAL.	0	0	0	30	0	0	22	0	0	0	0	22	0	0	0	0	0	8	0	8	
IMP.	0,00	0,00	0,00	434,04	0,00	0,00	324,54	0,00	0,00	0,00	0,00	324,54	0,00	0,00	0,00	0,00	0,00	109,50	0,00	109,50	
RESPENDA DE LA PEÑA - 34151																					
VAL.	0	2	2	2	0	0	2	0	0	0	0	2	0	0	1	0	0	1	0	1	
IMP.	0,00	104,35	104,35	21,75	0,00	0,00	21,75	0,00	0,00	0,00	0,00	21,75	0,00	0,00	98,45	0,00	0,00	98,45	0,00	5,90	5,90
REVENGA DE CAMPOS - 34152																					
VAL.	0	3	3	13	0	0	6	0	0	0	0	6	1	1	0	0	0	2	5	3	8
IMP.	0,00	1.417,96	1.417,96	635,81	0,00	0,00	376,88	0,00	0,00	0,00	0,00	376,88	46,97	46,97	0,00	0,00	0,00	93,94	164,99	1.417,96	1.582,95
REVILLA DE COLLAZOS - 34154																					
VAL.	0	0	0	1	0	0	1	0	0	0	0	1	0	0	0	0	0	0	0	0	
IMP.	0,00	0,00	0,00	103,63	0,00	0,00	103,63	0,00	0,00	0,00	0,00	103,63	0,00	0,00	0,00	0,00	0,00	0,00	0,00	0,00	
RIBAS DE CAMPOS - 34155																					
VAL.	1	2	3	7	0	0	8	0	1	0	0	9	0	0	0	0	0	0	0	1	
IMP.	329,16	1.071,77	1.400,93	1.219,28	0,00	0,00	1.548,44	0,00	691,03	0,00	0,00	2.239,47	0,00	0,00	0,00	0,00	0,00	0,00	0,00	380,74	380,74
RIBEROS DE LA CUEZA - 34156																					
VAL.	0	0	0	3	0	0	3	0	0	0	0	3	0	0	0	0	0	0	0	0	
IMP.	0,00	0,00	0,00	59,64	0,00	0,00	59,64	0,00	0,00	0,00	0,00	59,64	0,00	0,00	0,00	0,00	0,00	0,00	0,00	0,00	
SALDAÑA - 34157																					
VAL.	40	94	134	418	0	0	334	0	5	0	0	339	1	2	4	2	0	9	118	86	204
IMP.	7.815,55	18.084,27	25.899,82	48.617,04	0,00	0,00	42.635,90	0,00	766,52	0,00	0,00	43.402,42	488,38	37,55	350,56	83,21	0,00	959,70	12.687,58	17.467,16	30.154,74



P3400000J

**SERVICIO DE GESTIÓN TRIBUTARIA Y RECAUDACIÓN -
DIPUTACIÓN PROVINCIAL DE PALENCIA**

DESGLOSE DE LA CUENTA DE GESTIÓN POR MUNICIPIO: CUENTA DE GESTIÓN DE LIQUIDACIONES DE INGRESO DIRECTO

CONC	LIQUIDACIONES PENDIENTES DE COBRO A 1/1/2015			LIQUIDACIONES CONTRAIDAS /		LIQUIDACIONES COBRADAS						LIQUIDACIONES DATADAS POR BAJA					LIQUIDACIONES PENDIENTES DE COBRO A 31/12/2015				
	VOLUNTAR.	EJECUTIVA	TOTAL	VOLUNTAR.	EJECUTIVA	VOLUNTARIA		EJECUTIVA		REPUESTOS		TOTAL	VOLUNTARIA		EJECUTIVA			TOTAL	VOLUNTAR.	EJECUTIVA	TOTAL
						cobrado por el Ayto.	resto cobros	cobrado por el Ayto.	resto cobros	cobrado por el Ayto.	resto cobros		Comunicada	Otros motivos	Comunicada	Otros motivos	Insolvencias				
1	2	3=1+2	4	5	6	7	8	9	10	11	12=(6 a 11)	13	14	15	16	17	18=(13 a 17)	19	20	21=19+20	
VALDE-UCIEZA - 34192																					
VAL.	0	3	3	4	0	0	4	0	0	0	0	4	0	0	0	0	0	0	0	3	3
IMP.	0,00	34,25	34,25	129,27	0,00	0,00	129,27	0,00	0,00	0,00	0,00	129,27	0,00	0,00	0,00	0,00	0,00	0,00	0,00	34,25	34,25
VALLE DE CERRATO - 34196																					
VAL.	0	0	0	5	0	0	4	0	0	0	0	4	0	0	0	0	0	0	1	0	1
IMP.	0,00	0,00	0,00	570,92	0,00	0,00	233,24	0,00	0,00	0,00	0,00	233,24	0,00	0,00	0,00	0,00	0,00	0,00	337,68	0,00	337,68
VELILLA DEL RIO CARRION - 34199																					
VAL.	17	31	48	441	0	0	408	0	5	0	1	414	2	1	2	0	0	5	32	38	70
IMP.	1.847,43	6.507,92	8.355,35	99.178,75	0,00	0,00	87.220,02	0,00	942,56	0,00	142,28	88.304,86	67,42	39,77	136,78	0,00	0,00	243,97	10.262,26	8.723,01	18.985,27
VERTAVILLO - 34201																					
VAL.	0	0	0	9	0	0	9	0	0	0	0	9	0	0	0	0	0	0	0	0	0
IMP.	0,00	0,00	0,00	178,70	0,00	0,00	178,70	0,00	0,00	0,00	0,00	178,70	0,00	0,00	0,00	0,00	0,00	0,00	0,00	0,00	0,00
VILLACIDALER - 34204																					
VAL.	0	2	2	1	0	0	1	0	0	0	0	1	0	0	0	0	0	0	0	2	2
IMP.	0,00	1.294,32	1.294,32	7,28	0,00	0,00	7,28	0,00	0,00	0,00	0,00	7,28	0,00	0,00	0,00	0,00	0,00	0,00	0,00	1.294,32	1.294,32
VILLACONANCIO - 34205																					
VAL.	2	0	2	27	0	0	19	0	1	0	0	20	2	0	0	5	0	7	2	0	2
IMP.	331,82	0,00	331,82	629,44	0,00	0,00	164,30	0,00	79,40	0,00	0,00	243,70	63,11	0,00	0,00	315,52	0,00	378,63	338,93	0,00	338,93
VILLADA - 34206																					
VAL.	8	11	19	148	0	0	118	0	2	0	6	126	0	0	0	0	0	0	32	9	41
IMP.	890,81	1.645,83	2.536,64	13.039,09	0,00	0,00	9.643,05	0,00	7,18	0,00	92,72	9.742,95	0,00	0,00	0,00	0,00	0,00	0,00	4.194,13	1.638,65	5.832,78
VILLAELES DE VALDAVIA - 34208																					
VAL.	0	0	0	4	0	0	1	0	0	0	0	1	0	0	0	0	0	0	3	0	3
IMP.	0,00	0,00	0,00	556,39	0,00	0,00	35,97	0,00	0,00	0,00	0,00	35,97	0,00	0,00	0,00	0,00	0,00	0,00	520,42	0,00	520,42
VILLAHAN - 34210																					
VAL.	0	0	0	5	0	0	5	0	0	0	0	5	0	0	0	0	0	0	0	0	0
IMP.	0,00	0,00	0,00	121,94	0,00	0,00	121,94	0,00	0,00	0,00	0,00	121,94	0,00	0,00	0,00	0,00	0,00	0,00	0,00	0,00	0,00
VILLAHERREROS - 34211																					
VAL.	0	0	0	11	0	0	8	0	0	0	0	8	0	0	0	0	0	0	3	0	3
IMP.	0,00	0,00	0,00	899,59	0,00	0,00	682,43	0,00	0,00	0,00	0,00	682,43	0,00	0,00	0,00	0,00	0,00	0,00	217,16	0,00	217,16
VILLALACO - 34213																					
VAL.	3	0	3	28	0	0	27	0	0	0	0	27	0	0	0	0	0	0	4	0	4
IMP.	228,57	0,00	228,57	1.371,02	0,00	0,00	1.123,56	0,00	0,00	0,00	0,00	1.123,56	0,00	0,00	0,00	0,00	0,00	0,00	476,03	0,00	476,03



P3400000J

**SERVICIO DE GESTIÓN TRIBUTARIA Y RECAUDACIÓN -
DIPUTACIÓN PROVINCIAL DE PALENCIA**

DESGLOSE DE LA CUENTA DE GESTIÓN POR MUNICIPIO: CUENTA DE GESTIÓN DE LIQUIDACIONES DE INGRESO DIRECTO

CONC	LIQUIDACIONES PENDIENTES DE COBRO A 1/1/2015			LIQUIDACIONES CONTRAIDAS /		LIQUIDACIONES COBRADAS						LIQUIDACIONES DATADAS POR BAJA						LIQUIDACIONES PENDIENTES DE COBRO A 31/12/2015			
	VOLUNTAR.	EJECUTIVA	TOTAL	VOLUNTAR.	EJECUTIVA	VOLUNTARIA		EJECUTIVA		REPUESTOS		TOTAL	VOLUNTARIA		EJECUTIVA			TOTAL	VOLUNTAR.	EJECUTIVA	TOTAL
						cobrado por el Ayto.	resto cobros	cobrado por el Ayto.	resto cobros	cobrado por el Ayto.	resto cobros		Comunicada	Otros motivos	Comunicada	Otros motivos	Insolvencias				
1	2	3=1+2	4	5	6	7	8	9	10	11	12=(6 a 11)	13	14	15	16	17	18=(13 a 17)	19	20	21=19+20	
VILLALBA DE GUARDO - 34214																					
VAL.	0	0	0	9	0	0	8	0	0	0	8	0	0	0	0	0	0	1	0	1	
IMP.	0,00	0,00	0,00	496,73	0,00	0,00	460,76	0,00	0,00	0,00	460,76	0,00	0,00	0,00	0,00	0,00	0,00	35,97	0,00	35,97	
VILLALCAZAR DE SIRGA - 34215																					
VAL.	0	0	0	8	0	0	7	0	0	0	7	0	0	0	0	0	0	1	0	1	
IMP.	0,00	0,00	0,00	210,47	0,00	0,00	138,53	0,00	0,00	0,00	138,53	0,00	0,00	0,00	0,00	0,00	0,00	71,94	0,00	71,94	
VILLALOBON - 34217																					
VAL.	3	24	27	101	0	0	97	0	2	0	99	0	0	0	2	0	2	7	21	28	
IMP.	946,52	13.257,71	14.204,23	4.143,84	0,00	0,00	4.507,33	0,00	8.315,77	0,00	12.823,10	0,00	0,00	0,00	81,07	0,00	81,07	583,03	4.860,87	5.443,90	
VILLALUENGA DE LA VEGA - 34218																					
VAL.	2	0	2	5	0	0	3	0	2	0	5	0	0	2	0	0	2	0	0	0	
IMP.	1.352,31	0,00	1.352,31	110,05	0,00	0,00	47,45	0,00	62,60	0,00	110,05	0,00	0,00	1.352,31	0,00	0,00	1.352,31	0,00	0,00	0,00	
VALLE DE RETORTILLO - 34219																					
VAL.	0	0	0	23	0	0	17	0	0	0	17	0	0	0	0	0	0	6	0	6	
IMP.	0,00	0,00	0,00	9.712,06	0,00	0,00	347,25	0,00	0,00	0,00	347,25	0,00	0,00	0,00	0,00	0,00	0,00	9.364,81	0,00	9.364,81	
VILLAMARTIN DE CAMPOS - 34220																					
VAL.	0	3	3	15	0	0	13	0	0	0	13	1	0	0	0	0	1	1	3	4	
IMP.	0,00	379,38	379,38	877,35	0,00	0,00	853,90	0,00	0,00	0,00	853,90	18,62	0,00	0,00	0,00	0,00	18,62	4,83	379,38	384,21	
VILLAMEDIANA - 34221																					
VAL.	5	3	8	13	0	0	12	0	3	0	15	0	0	0	0	0	0	3	3	6	
IMP.	112,39	86,86	199,25	840,90	0,00	0,00	780,14	0,00	54,52	0,00	834,66	0,00	0,00	0,00	0,00	0,00	0,00	118,63	86,86	205,49	
VILLAMERIEL - 34222																					
VAL.	0	2	2	4	0	0	3	0	1	0	4	0	0	0	0	0	0	1	1	2	
IMP.	0,00	208,94	208,94	182,91	0,00	0,00	132,85	0,00	141,63	0,00	274,48	0,00	0,00	0,00	0,00	0,00	0,00	50,06	67,31	117,37	
VILLAMORONTA - 34223																					
VAL.	0	0	0	5	0	0	5	0	0	0	5	0	0	0	0	0	0	0	0	0	
IMP.	0,00	0,00	0,00	72,51	0,00	0,00	72,51	0,00	0,00	0,00	72,51	0,00	0,00	0,00	0,00	0,00	0,00	0,00	0,00	0,00	
VILLAMUERA DE LA CUEZA - 34224																					
VAL.	0	2	2	0	0	0	0	0	0	0	0	0	0	0	0	0	0	0	2	2	
IMP.	0,00	661,95	661,95	0,00	0,00	0,00	0,00	0,00	0,00	0,00	0,00	0,00	0,00	0,00	0,00	0,00	0,00	0,00	661,95	661,95	
VILLAMURIEL DE CERRATO - 34225																					
VAL.	54	144	198	856	0	0	654	0	16	0	686	7	2	0	2	0	11	203	154	357	
IMP.	35.272,60	92.813,48	128.086,08	275.984,67	0,00	0,00	167.339,36	0,00	3.791,53	0,00	3.016,41	174.147,30	3.935,18	95,15	0,00	280,31	0,00	4.310,64	73.371,58	152.241,23	



P3400000J

**SERVICIO DE GESTIÓN TRIBUTARIA Y RECAUDACIÓN -
DIPUTACIÓN PROVINCIAL DE PALENCIA**

DESGLOSE DE LA CUENTA DE GESTIÓN POR MUNICIPIO: CUENTA DE GESTIÓN DE LIQUIDACIONES DE INGRESO DIRECTO

CONC	LIQUIDACIONES PENDIENTES DE COBRO A 1/1/2015			LIQUIDACIONES CONTRAIDAS /		LIQUIDACIONES COBRADAS						LIQUIDACIONES DATADAS POR BAJA						LIQUIDACIONES PENDIENTES DE COBRO A 31/12/2015			
	VOLUNTAR.	EJECUTIVA	TOTAL	VOLUNTAR.	EJECUTIVA	VOLUNTARIA		EJECUTIVA		REPUESTOS		TOTAL	VOLUNTARIA		EJECUTIVA			TOTAL	VOLUNTAR.	EJECUTIVA	TOTAL
						cobrado por el Ayto.	resto cobros	cobrado por el Ayto.	resto cobros	cobrado por el Ayto.	resto cobros		Comunicada	Otros motivos	Comunicada	Otros motivos	Insolvencias				
1	2	3=1+2	4	5	6	7	8	9	10	11	12=(6 a 11)	13	14	15	16	17	18=(13 a 17)	19	20	21=19+20	
VILLANUEVA DEL REBOLLAR - 34228																					
VAL.	0	0	0	1	0	0	1	0	0	0	0	1	0	0	0	0	0	0	0	0	0
IMP.	0,00	0,00	0,00	71,94	0,00	0,00	71,94	0,00	0,00	0,00	0,00	71,94	0,00	0,00	0,00	0,00	0,00	0,00	0,00	0,00	0,00
VILLANUÑO DE VALDAVIA - 34229																					
VAL.	0	0	0	5	6	0	5	0	6	0	0	11	0	0	0	0	0	0	0	0	0
IMP.	0,00	0,00	0,00	183,31	1.798,21	0,00	183,31	0,00	1.798,21	0,00	0,00	1.981,52	0,00	0,00	0,00	0,00	0,00	0,00	0,00	0,00	0,00
VILLARMENTERO DE CAMPOS - 34231																					
VAL.	0	0	0	2	0	0	1	0	0	0	0	1	0	0	0	0	0	0	1	0	1
IMP.	0,00	0,00	0,00	8,37	0,00	0,00	2,46	0,00	0,00	0,00	0,00	2,46	0,00	0,00	0,00	0,00	0,00	0,00	5,91	0,00	5,91
VILLARRABE - 34232																					
VAL.	3	0	3	9	0	0	11	0	0	0	0	11	0	0	0	0	0	0	1	0	1
IMP.	18,60	0,00	18,60	68,19	0,00	0,00	74,16	0,00	0,00	0,00	0,00	74,16	0,00	0,00	0,00	0,00	0,00	0,00	12,63	0,00	12,63
VILLARRAMIEL - 34233																					
VAL.	4	8	12	31	0	0	32	0	2	0	0	34	0	0	0	0	0	0	1	8	9
IMP.	993,87	11.653,98	12.647,85	6.764,85	0,00	0,00	7.250,35	0,00	163,69	0,00	0,00	7.414,04	0,00	0,00	0,00	0,00	0,00	0,00	344,68	11.653,98	11.998,66
VILLASARRACINO - 34234																					
VAL.	1	1	2	10	0	0	9	0	1	0	0	10	0	0	0	0	0	0	2	0	2
IMP.	14,36	83,30	97,66	785,47	0,00	0,00	350,14	0,00	83,30	0,00	0,00	433,44	0,00	0,00	0,00	0,00	0,00	0,00	449,69	0,00	449,69
VILLASILA DE VALDAVIA - 34235																					
VAL.	3	0	3	2	0	0	5	0	0	0	0	5	0	0	0	0	0	0	0	0	0
IMP.	52,56	0,00	52,56	44,49	0,00	0,00	97,05	0,00	0,00	0,00	0,00	97,05	0,00	0,00	0,00	0,00	0,00	0,00	0,00	0,00	0,00
VILLATURDE - 34237																					
VAL.	3	0	3	10	0	0	10	0	0	0	1	11	0	0	0	0	0	0	2	0	2
IMP.	279,66	0,00	279,66	288,93	0,00	0,00	521,33	0,00	0,00	0,00	45,27	566,60	0,00	0,00	0,00	0,00	0,00	0,00	1,99	0,00	1,99
VILLAUMBRALES - 34238																					
VAL.	0	2	2	15	0	0	12	0	0	0	0	12	1	0	0	2	0	3	2	0	2
IMP.	0,00	1.207,09	1.207,09	1.039,38	0,00	0,00	528,11	0,00	0,00	0,00	0,00	528,11	281,83	0,00	0,00	1.207,09	0,00	1.488,92	229,44	0,00	229,44
VILLAVIUDAS - 34239																					
VAL.	4	1	5	4	0	0	0	0	0	0	0	0	0	0	0	0	0	0	8	1	9
IMP.	733,96	32,20	766,16	170,10	0,00	0,00	0,00	0,00	0,00	0,00	0,00	0,00	0,00	0,00	0,00	0,00	0,00	0,00	904,06	32,20	936,26
VILLERIAS - 34241																					
VAL.	0	0	0	10	0	0	7	0	0	0	1	8	1	0	0	0	0	1	1	0	1
IMP.	0,00	0,00	0,00	712,44	0,00	0,00	500,40	0,00	0,00	0,00	34,08	534,48	34,08	0,00	0,00	0,00	0,00	34,08	143,88	0,00	143,88



P3400000J

**SERVICIO DE GESTIÓN TRIBUTARIA Y RECAUDACIÓN -
DIPUTACIÓN PROVINCIAL DE PALENCIA**

DESGLOSE DE LA CUENTA DE GESTIÓN POR MUNICIPIO: CUENTA DE GESTIÓN DE LIQUIDACIONES DE INGRESO DIRECTO

CONC	LIQUIDACIONES PENDIENTES DE COBRO A 1/1/2015			LIQUIDACIONES CONTRAIDAS /		LIQUIDACIONES COBRADAS						LIQUIDACIONES DATADAS POR BAJA					LIQUIDACIONES PENDIENTES DE COBRO A 31/12/2015				
	VOLUNTAR.	EJECUTIVA	TOTAL	VOLUNTAR.	EJECUTIVA	VOLUNTARIA		EJECUTIVA		REPUESTOS		TOTAL	VOLUNTARIA		EJECUTIVA			TOTAL	VOLUNTAR.	EJECUTIVA	TOTAL
						cobrado por el Ayto.	resto cobros	cobrado por el Ayto.	resto cobros	cobrado por el Ayto.	resto cobros		Comunicada	Otros motivos	Comunicada	Otros motivos	Insolvencias				
1	2	3=1+2	4	5	6	7	8	9	10	11	12=(6 a 11)	13	14	15	16	17	18=(13 a 17)	19	20	21=19+20	
CANAL DE CASTILLA RAMAL CAMPOS I.P COMUNIDAD DE REGANTES - 34704																					
VAL.	0	1	1	0	0	0	0	0	0	0	0	0	0	0	0	0	0	0	0	1	1
IMP.	0,00	55,49	55,49	0,00	0,00	0,00	0,00	0,00	0,00	0,00	0,00	0,00	0,00	0,00	0,00	0,00	0,00	0,00	0,00	55,49	55,49
SAN MARTIN DEL VALLE J.V. - 34706																					
VAL.	0	0	0	2	0	0	1	0	0	0	1	0	0	0	0	0	0	0	1	0	1
IMP.	0,00	0,00	0,00	47,08	0,00	0,00	18,26	0,00	0,00	0,00	18,26	0,00	0,00	0,00	0,00	0,00	0,00	0,00	28,82	0,00	28,82
RUESGA J.V. - 34709																					
VAL.	0	3	3	0	3	0	0	0	1	0	1	0	0	0	0	0	0	0	0	5	5
IMP.	0,00	950,00	950,00	0,00	90,00	0,00	0,00	0,00	30,00	0,00	30,00	0,00	0,00	0,00	0,00	0,00	0,00	0,00	0,00	1.010,00	1.010,00
TOT																					
VAL.	840	1.820	2.660	7.664	59	12	6.635	6	317	1	51	7.022	36	34	21	24	0	115	1.417	1.832	3.249
IMP.	417.132,06	1.633.349,88	2.050.481,94	3.301.024,52	16.068,22	44.925,81	2.874.256,19	60.265,51	202.108,94	8.797,51	19.195,31	3.209.549,27	7.878,93	2.226,02	7.359,87	681.291,67	0,00	698.756,49	456.367,82	1.002.901,10	1.459.268,92

TOTAL COBROS EJECUTIVA DE PRINCIPAL (8+9)	262.374,45
RECARGO APREMIO 5%	953,73
RECARGO APREMIO 10%	1.217,27
RECARGO APREMIO 20%	9.588,23
INTERESES DE DEMORA	4.662,67
TOTAL COBROS EJECUTIVA	278.796,35

RELACIÓN DE DEVOLUCIONES POR CONCEPTO

Fecha: 03/06/2016

Página 1

CONCEPTO: AL -- ALCANTARILLADO

EJER. DEUDA	PRINCIPAL	RECARGO	INT. DEMORA	COSTAS
2014	8,16	0,00	0,00	0,00
2015	6,01	0,00	0,00	0,00

TOTAL: AL -- ALCANTARILLADO : 14,17

CONCEPTO: AP -- AGUA POTABLE

EJER. DEUDA	PRINCIPAL	RECARGO	INT. DEMORA	COSTAS
2012	50,03	0,00	0,00	0,00
2013	70,63	0,00	0,00	0,00
2014	866,43	0,00	0,00	0,00
2015	15,42	0,00	0,00	0,00

TOTAL: AP -- AGUA POTABLE : 1.002,51

CONCEPTO: BA -- BASURA

EJER. DEUDA	PRINCIPAL	RECARGO	INT. DEMORA	COSTAS
2013	76,00	7,60	0,00	0,00
2014	75,57	0,00	0,00	0,00
2015	57,37	0,00	0,00	0,00

TOTAL: BA -- BASURA : 216,54

CONCEPTO: EV -- ENTRADA DE VEHÍCULOS

EJER. DEUDA	PRINCIPAL	RECARGO	INT. DEMORA	COSTAS
2015	114,19	0,00	0,00	0,00

TOTAL: EV -- ENTRADA DE VEHÍCULOS : 114,19

RELACIÓN DE DEVOLUCIONES POR CONCEPTO

Fecha: 03/06/2016

Página 2

CONCEPTO: IA -- ACTIVIDADES ECONOMICAS

<u>EJER. DEUDA</u>	<u>PRINCIPAL</u>	<u>RECARGO</u>	<u>INT. DEMORA</u>	<u>COSTAS</u>
2012	6.443,19	57,74	0,00	0,00
2013	8.946,33	477,07	0,00	0,00
2014	11.283,34	0,00	50,61	0,00
2015	520,86	0,00	0,00	0,00

TOTAL: IA -- ACTIVIDADES ECONOMICAS : 27.779,14

CONCEPTO: IR -- BIENES INMUEBLES RUSTICA

<u>EJER. DEUDA</u>	<u>PRINCIPAL</u>	<u>RECARGO</u>	<u>INT. DEMORA</u>	<u>COSTAS</u>
2012	124,38	0,00	0,00	0,00
2013	137,64	0,00	0,00	0,00
2014	138,23	0,00	0,00	0,00
2015	53,15	0,00	0,00	0,00

TOTAL: IR -- BIENES INMUEBLES RUSTICA : 453,40

CONCEPTO: IU -- BIENES INMUEBLES URBANA

<u>EJER. DEUDA</u>	<u>PRINCIPAL</u>	<u>RECARGO</u>	<u>INT. DEMORA</u>	<u>COSTAS</u>
2011	1.364,06	7,94	0,00	0,00
2012	1.489,77	42,68	3,73	0,00
2013	1.892,26	20,06	2,35	0,00
2014	3.401,65	4,83	0,00	0,00
2015	300,25	0,00	0,00	0,00

TOTAL: IU -- BIENES INMUEBLES URBANA : 8.529,58

CONCEPTO: IV -- IMPUESTO VEHICULOS

<u>EJER. DEUDA</u>	<u>PRINCIPAL</u>	<u>RECARGO</u>	<u>INT. DEMORA</u>	<u>COSTAS</u>
2011	25,56	0,00	0,00	0,00
2012	299,91	39,69	15,66	0,00

RELACIÓN DE DEVOLUCIONES POR CONCEPTO

Fecha: 03/06/2016

Página 3

2013	323,67	24,55	4,10	0,00
2014	1.101,73	19,16	3,35	0,00
2015	8.678,23	17,49	0,00	0,00

TOTAL: IV -- IMPUESTO VEHICULOS : 10.553,10

CONCEPTO: MA -- MATADERO

EJER. DEUDA	PRINCIPAL	RECARGO	INT. DEMORA	COSTAS
2015	1.507,32	0,00	0,00	0,00

TOTAL: MA -- MATADERO : 1.507,32

CONCEPTO: RO -- RODAJE DE BICICLETAS

EJER. DEUDA	PRINCIPAL	RECARGO	INT. DEMORA	COSTAS
2015	202,86	0,00	0,00	0,00

TOTAL: RO -- RODAJE DE BICICLETAS : 202,86

CONCEPTO: RS -- REINTEGROS REGADÍOS SAN MILLÁN

EJER. DEUDA	PRINCIPAL	RECARGO	INT. DEMORA	COSTAS
2014	210,73	0,00	0,00	0,00

TOTAL: RS -- REINTEGROS REGADÍOS SAN MILLÁN : 210,73

CONCEPTO: TT -- TASAS Y PRECIOS PUBLICOS

EJER. DEUDA	PRINCIPAL	RECARGO	INT. DEMORA	COSTAS
2014	0,00	6,05	0,00	0,00

TOTAL: TT -- TASAS Y PRECIOS PUBLICOS : 6,05

CONCEPTO: VT -- INCREMENTO VALOR TERRENO NATUR

EJER. DEUDA	PRINCIPAL	RECARGO	INT. DEMORA	COSTAS
-------------	-----------	---------	-------------	--------

RELACIÓN DE DEVOLUCIONES POR CONCEPTO

Fecha: 03/06/2016

Página 4

2014	67,86	0,00	0,00	0,00
2015	335,39	0,00	0,00	0,00

TOTAL: VT -- INCREMENTO VALOR TERRENO NATUR : 403,25

TOTAL CONCEPTOS: 50.992,84



RESUMEN DE LA RECAUDACIÓN. EJERCICIO 2015

34001 ABARCA

TOTAL GESTIÓN													
TIPO VALOR	PRINCIPAL	REC.APREMIO	I.DEMORA	DESCUENTOS Y	TERCEROS	DEVOLUCIONES	EXTRAORD./DESC.D	ANTIC.ORDINARIO	T.GESTIÓN	T.APREMIOS	A TRANSFERIR	SALDO A 31/12/2015	
	(1)	(2)	(3)	(4)	(5)	(6)	(7)	(8)	(9)	(10)	(11)	12=1+2+3-4-5-6-7-8-9-10-11	
Rec.Voluntaria	20.495,13	0,00	0,00	0,00	0,00	0,00	0,00	8.314,88	1.100,02	0,00	11.080,23	0,00	
Rec.Ejecutiva	1.249,99	151,57	17,80	0,00	0,00	0,00	0,00	0,00	0,00	75,81	1.343,55	0,00	
Liquidaciones Vol	3,32	0,00	0,00	0,00	0,00	0,00	0,00	0,00	0,17	0,00	3,15	0,00	
Liq.Ejecutiva	0,00	0,00	0,00	0,00	0,00	0,00	0,00	0,00	0,00	0,00	0,00	0,00	
	0,00	0,00	0,00	0,00	0,00	53,96	0,00	0,00	0,00	0,00	-53,96	0,00	
TOTAL GESTIONADO	21.748,44	151,57	17,80	0,00	0,00	53,96	0,00	8.314,88	1.100,19	75,81	12.372,97	0,00	
TOTAL TRANSFERIDO											12.372,97		

SALDO A 31/12/2015 :

0,00



RESUMEN DE LA RECAUDACIÓN. EJERCICIO 2015

34003 ABIA DE LAS TORRES

TOTAL GESTIÓN													
TIPO VALOR	PRINCIPAL	REC.APREMIO	I.DEMORA	DESCUENTOS Y	TERCEROS	DEVOLUCIONES	EXTRAORD./DESC.D	ANTIC.ORDINARIO	T.GESTIÓN	T.APREMIOS	A TRANSFERIR	SALDO A 31/12/2015	
	(1)	(2)	(3)	(4)	(5)	(6)	(7)	(8)	(9)	(10)	(11)	12=1+2+3-4-5-6-7-8-9-10-11	
Rec.Voluntaria	44.172,05	0,00	0,00	0,00	0,00	0,00	0,00	14.276,48	2.265,80	0,00	27.629,77	0,00	
Rec.Ejecutiva	692,79	96,17	8,95	0,00	0,00	0,00	0,00	0,00	0,00	48,10	749,81	0,00	
Liquidaciones Vol	27,63	0,00	0,00	0,00	0,00	0,00	0,00	0,00	1,38	0,00	26,25	0,00	
Liq.Ejecutiva	0,00	0,00	0,00	0,00	0,00	0,00	0,00	0,00	0,00	0,00	0,00	0,00	
	0,00	0,00	0,00	0,00	0,00	78,80	0,00	0,00	0,00	0,00	-78,80	0,00	
TOTAL GESTIONADO	44.892,47	96,17	8,95	0,00	0,00	78,80	0,00	14.276,48	2.267,18	48,10	28.327,03	0,00	
TOTAL TRANSFERIDO											28.327,03		

SALDO A 31/12/2015 :

0,00



RESUMEN DE LA RECAUDACIÓN. EJERCICIO 2015

34005 ALAR DEL REY

TOTAL GESTIÓN												
TIPO VALOR	PRINCIPAL	REC.APREMIO	I.DEMORA	DESCUENTOS Y	TERCEROS	DEVOLUCIONES	EXTRAORD./DESC.D	ANTIC.ORDINARIO	T.GESTIÓN	T.APREMIOS	A TRANSFERIR	SALDO A 31/12/2015
	(1)	(2)	(3)	(4)	(5)	(6)	(7)	(8)	(9)	(10)	(11)	12=1+2+3-4-5-6-7-8-9-10-11
Rec.Voluntaria	258.026,15	0,00	0,00	0,00	0,00	0,00	607,12	102.278,08	15.475,70	0,00	139.665,25	0,00
Rec.Ejecutiva	12.184,87	1.102,60	241,50	0,00	607,12	0,00	0,00	0,00	0,00	551,36	12.370,49	0,00
Liquidaciones Vol	50.806,87	0,00	0,00	15,45	0,00	0,00	0,00	0,00	5.339,28	0,00	45.452,14	0,00
Liq.Ejecutiva	18.475,03	1.046,57	15,23	0,00	0,00	0,00	0,00	0,00	0,00	523,29	19.013,54	0,00
Ejec.Directa	310,56	62,10	30,68	0,00	0,00	0,00	0,00	0,00	15,55	31,05	356,74	0,00
	0,00	0,00	0,00	0,00	0,00	635,27	0,00	0,00	0,00	0,00	-635,27	0,00
TOTAL GESTIONADO	339.803,48	2.211,27	287,41	15,45	607,12	635,27	607,12	102.278,08	20.830,53	1.105,70	216.222,89	0,00
TOTAL TRANSFERIDO											216.222,89	

SALDO A 31/12/2015 :

0,00



RESUMEN DE LA RECAUDACIÓN. EJERCICIO 2015

34006 ALBA DE CERRATO

TOTAL GESTIÓN												
TIPO VALOR	PRINCIPAL (1)	REC.APREMIO (2)	I.DEMORA (3)	DESCUENTOS Y (4)	TERCEROS (5)	DEVOLUCIONES (6)	EXTRAORD./DESC.D CMI (7)	ANTIC.ORDINARIO (8)	T.GESTIÓN (9)	T.APREMIOS (10)	A TRANSFERIR (11)	SALDO A 31/12/2015 12=1+2+3-4-5-6-7-8-9-10-11
Rec.Voluntaria	35.612,33	0,00	0,00	0,00	0,00	0,00	0,00	13.163,60	1.870,26	0,00	20.578,47	0,00
Rec.Ejecutiva	2.483,51	290,25	26,02	0,00	0,00	0,00	0,00	0,00	0,00	145,16	2.654,62	0,00
Liquidaciones Vol	124,33	0,00	0,00	0,00	0,00	0,00	0,00	0,00	6,22	0,00	118,11	0,00
Ejec.Directa	0,00	0,00	0,00	0,00	0,00	0,00	0,00	0,00	0,00	0,00	0,00	0,00
TOTAL GESTIONADO	38.220,17	290,25	26,02	0,00	0,00	0,00	0,00	13.163,60	1.876,48	145,16	23.351,20	0,00
TOTAL TRANSFERIDO											23.351,20	

SALDO A 31/12/2015 :

0,00



RESUMEN DE LA RECAUDACIÓN. EJERCICIO 2015

34009 AMAYUELAS DE ARRIBA

TOTAL GESTIÓN													
TIPO VALOR	PRINCIPAL (1)	REC.APREMIO (2)	I.DEMORA (3)	DESCUENTOS Y (4)	TERCEROS (5)	DEVOLUCIONES (6)	EXTRAORD./DESC.D C.M. (7)	ANTIC.ORDINARIO (8)	T.GESTIÓN (9)	T.APREMIOS (10)	A TRANSFERIR (11)	SALDO A 31/12/2015 12=1+2+3-4-5-6-7-8-9-10-11	
Rec.Voluntaria	19.858,74	0,00	0,00	0,00	0,00	0,00	0,00	8.032,32	994,66	0,00	10.831,76	0,00	
Rec.Ejecutiva	29,42	3,38	0,03	0,00	0,00	0,00	0,00	0,00	0,00	1,69	31,14	0,00	
Liquidaciones Vol	17,99	0,00	0,00	0,00	0,00	0,00	0,00	0,00	1,24	0,00	16,75	0,00	
TOTAL GESTIONADO	19.906,15	3,38	0,03	0,00	0,00	0,00	0,00	8.032,32	995,90	1,69	10.879,65	0,00	
TOTAL TRANSFERIDO											10.879,65		

SALDO A 31/12/2015 :

0,00



RESUMEN DE LA RECAUDACIÓN. EJERCICIO 2015

34010 AMPUDIA

TOTAL GESTIÓN													
TIPO VALOR	PRINCIPAL	REC.APREMIO	I.DEMORA	DESCUENTOS Y	TERCEROS	DEVOLUCIONES	EXTRAORD./DESC.D	ANTIC.ORDINARIO	T.GESTIÓN	T.APREMIOS	A TRANSFERIR	SALDO A 31/12/2015	
	(1)	(2)	(3)	(4)	(5)	(6)	(7)	(8)	(9)	(10)	(11)	12=1+2+3-4-5-6-7-8-9-10-11	
Rec.Voluntaria	855.582,81	0,00	0,00	0,00	0,00	0,00	0,00	358.301,20	43.851,89	0,00	453.429,72	0,00	
Rec.Ejecutiva	10.525,79	625,69	102,38	0,00	0,00	0,00	0,00	0,00	0,00	312,90	10.940,96	0,00	
Liquidaciones Vol	19.119,60	0,00	0,00	0,00	0,00	0,00	0,00	0,00	1.177,31	0,00	17.942,29	0,00	
Liq.Ejecutiva	441,98	44,20	0,00	0,00	0,00	0,00	0,00	0,00	0,00	22,10	464,08	0,00	
Ejec.Directa	0,00	0,00	0,00	0,00	0,00	0,00	0,00	0,00	0,00	0,00	0,00	0,00	
	0,00	0,00	0,00	0,00	0,00	104,13	0,00	0,00	0,00	0,00	-104,13	0,00	
TOTAL GESTIONADO	885.670,18	669,89	102,38	0,00	0,00	104,13	0,00	358.301,20	45.029,20	335,00	482.672,92	0,00	
TOTAL TRANSFERIDO											482.672,92		

SALDO A 31/12/2015 :

0,00



RESUMEN DE LA RECAUDACIÓN. EJERCICIO 2015

34011 AMUSCO

TOTAL GESTIÓN												
TIPO VALOR	PRINCIPAL (1)	REC.APREMIO (2)	I.DEMORA (3)	DESCUENTOS Y (4)	TERCEROS (5)	DEVOLUCIONES (6)	EXTRAORD./DESC.D CMI (7)	ANTIC.ORDINARIO (8)	T.GESTIÓN (9)	T.APREMIOS (10)	A TRANSFERIR (11)	SALDO A 31/12/2015 12=1+2+3-4-5-6-7-8-9-10-11
Rec.Voluntaria	241.939,38	0,00	0,00	0,00	0,00	0,00	0,00	85.191,76	12.561,99	0,00	144.185,63	0,00
Rec.Ejecutiva	12.162,19	1.201,05	49,30	0,00	113,61	0,00	0,00	0,00	0,00	600,59	12.698,34	0,00
Liquidaciones Vol	2.254,87	0,00	0,00	0,00	0,00	0,00	0,00	0,00	150,93	0,00	2.103,94	0,00
Liq.Ejecutiva	0,00	0,00	0,00	0,00	0,00	0,00	0,00	0,00	0,00	0,00	0,00	0,00
	0,00	0,00	0,00	0,00	0,00	569,14	0,00	0,00	0,00	0,00	-569,14	0,00
TOTAL GESTIONADO	256.356,44	1.201,05	49,30	0,00	113,61	569,14	0,00	85.191,76	12.712,92	600,59	158.418,77	0,00
TOTAL TRANSFERIDO											158.418,77	

SALDO A 31/12/2015 :

0,00



RESUMEN DE LA RECAUDACIÓN. EJERCICIO 2015

34012 ANTIGUEDAD

TOTAL GESTIÓN													
TIPO VALOR	PRINCIPAL (1)	REC.APREMIO (2)	I.DEMORA (3)	DESCUENTOS Y (4)	TERCEROS (5)	DEVOLUCIONES (6)	EXTRAORD./DESC.D CMI (7)	ANTIC.ORDINARIO (8)	T.GESTIÓN (9)	T.APREMIOS (10)	A TRANSFERIR (11)	SALDO A 31/12/2015 12=1+2+3-4-5-6-7-8-9-10-11	
Rec.Voluntaria	64.869,77	0,00	0,00	0,00	0,00	0,00	0,00	38.344,80	3.331,15	0,00	23.193,82	0,00	0,00
Rec.Ejecutiva	2.025,69	246,42	17,03	0,00	0,00	0,00	0,00	0,00	0,00	123,23	2.165,91	0,00	0,00
Liquidaciones Vol	239,02	0,00	0,00	0,00	0,00	0,00	0,00	0,00	69,62	0,00	169,40	0,00	0,00
Liq.Ejecutiva	0,00	0,00	0,00	0,00	0,00	0,00	0,00	0,00	0,00	0,00	0,00	0,00	0,00
TOTAL GESTIONADO	67.134,48	246,42	17,03	0,00	0,00	0,00	0,00	38.344,80	3.400,77	123,23	25.529,13	0,00	0,00
TOTAL TRANSFERIDO											25.529,13		

SALDO A 31/12/2015 :

0,00



RESUMEN DE LA RECAUDACIÓN. EJERCICIO 2015

34015 ARCONADA

TOTAL GESTIÓN													
TIPO VALOR	PRINCIPAL	REC.APREMIO	I.DEMORA	DESCUENTOS Y	TERCEROS	DEVOLUCIONES	EXTRAORD./DESC.D	ANTIC.ORDINARIO	T.GESTIÓN	T.APREMIOS	A TRANSFERIR	SALDO A 31/12/2015	
	(1)	(2)	(3)	(4)	(5)	(6)	(7)	(8)	(9)	(10)	(11)	12=1+2+3-4-5-6-7-8-9-10-11	
Rec.Voluntaria	28.184,92	0,00	0,00	0,00	0,00	0,00	0,00	11.752,08	1.507,54	0,00	14.925,30	0,00	
Rec.Ejecutiva	991,72	106,75	7,77	0,00	0,00	0,00	0,00	0,00	0,00	53,38	1.052,86	0,00	
Liquidaciones Vol	133,08	0,00	0,00	0,00	0,00	0,00	0,00	0,00	7,07	0,00	126,01	0,00	
TOTAL GESTIONADO	29.309,72	106,75	7,77	0,00	0,00	0,00	0,00	11.752,08	1.514,61	53,38	16.104,17	0,00	
TOTAL TRANSFERIDO											16.104,17		

SALDO A 31/12/2015 :

0,00



RESUMEN DE LA RECAUDACIÓN. EJERCICIO 2015

34017 ASTUDILLO

TOTAL GESTIÓN													
TIPO VALOR	PRINCIPAL	REC.APREMIO	I.DEMORA	DESCUENTOS Y	TERCEROS	DEVOLUCIONES	EXTRAORD./DESC.D	ANTIC.ORDINARIO	T.GESTIÓN	T.APREMIOS	A TRANSFERIR	SALDO A 31/12/2015	
	(1)	(2)	(3)	(4)	(5)	(6)	(7)	(8)	(9)	(10)	(11)	12=1+2+3-4-5-6-7-8-9-10-11	
Rec.Voluntaria	611.057,19	0,00	0,00	0,00	0,00	0,00	0,00	267.870,88	31.407,64	0,00	311.778,67	0,00	
Rec.Ejecutiva	9.138,07	1.082,14	171,36	0,00	0,00	0,00	0,00	0,00	0,00	541,13	9.850,44	0,00	
Liquidaciones Vol	2.644,65	0,00	0,00	0,00	0,00	0,00	0,00	0,00	3.046,21	0,00	-401,56	0,00	
Liq.Ejecutiva	870,11	38,74	7,92	0,00	0,00	0,00	0,00	0,00	0,00	19,39	897,38	0,00	
	0,00	0,00	0,00	0,00	0,00	971,27	0,00	0,00	0,00	0,00	-971,27	0,00	
TOTAL GESTIONADO	623.710,02	1.120,88	179,28	0,00	0,00	971,27	0,00	267.870,88	34.453,85	560,52	321.153,66	0,00	
TOTAL TRANSFERIDO												321.153,66	

SALDO A 31/12/2015 :

0,00



RESUMEN DE LA RECAUDACIÓN. EJERCICIO 2015

34018 AUTILLA DEL PINO

TOTAL GESTIÓN													
TIPO VALOR	PRINCIPAL (1)	REC.APREMIO (2)	I.DEMORA (3)	DESCUENTOS Y (4)	TERCEROS (5)	DEVOLUCIONES (6)	EXTRAORD./DESC.D C.M. (7)	ANTIC.ORDINARIO (8)	T.GESTIÓN (9)	T.APREMIOS (10)	A TRANSFERIR (11)	SALDO A 31/12/2015 12=1+2+3-4-5-6-7-8-9-10-11	
Rec.Voluntaria	107.992,27	0,00	0,00	0,00	0,00	0,00	0,00	34.657,36	5.541,26	0,00	67.793,65	0,00	
Rec.Ejecutiva	1.437,12	163,47	14,15	0,00	0,00	0,00	0,00	0,00	0,00	81,78	1.532,96	0,00	
Liquidaciones Vol	14.612,78	0,00	0,00	0,00	0,00	0,00	0,00	0,00	759,18	0,00	13.853,60	0,00	
	0,00	0,00	0,00	0,00	0,00	41,15	0,00	0,00	0,00	0,00	-41,15	0,00	
TOTAL GESTIONADO	124.042,17	163,47	14,15	0,00	0,00	41,15	0,00	34.657,36	6.300,44	81,78	83.139,06	0,00	
TOTAL TRANSFERIDO											83.139,06		

SALDO A 31/12/2015 :

0,00



RESUMEN DE LA RECAUDACIÓN. EJERCICIO 2015

34019 AUTILLO DE CAMPOS

TOTAL GESTIÓN													
TIPO VALOR	PRINCIPAL	REC.APREMIO	I.DEMORA	DESCUENTOS Y	TERCEROS	DEVOLUCIONES	EXTRAORD./DESC.D	ANTIC.ORDINARIO	T.GESTIÓN	T.APREMIOS	A TRANSFERIR	SALDO A 31/12/2015	
	(1)	(2)	(3)	(4)	(5)	(6)	(7)	(8)	(9)	(10)	(11)	12=1+2+3-4-5-6-7-8-9-10-11	
Rec.Voluntaria	62.157,08	0,00	0,00	0,00	0,00	0,00	0,00	18.590,16	3.185,35	0,00	40.381,57	0,00	
Rec.Ejecutiva	1.227,35	149,37	25,32	0,00	0,00	0,00	0,00	0,00	0,00	74,71	1.327,33	0,00	
Liquidaciones Vol	130,74	0,00	0,00	0,00	0,00	0,00	0,00	0,00	6,55	0,00	124,19	0,00	
TOTAL GESTIONADO	63.515,17	149,37	25,32	0,00	0,00	0,00	0,00	18.590,16	3.191,90	74,71	41.833,09	0,00	
TOTAL TRANSFERIDO											41.833,09		

SALDO A 31/12/2015 :

0,00



RESUMEN DE LA RECAUDACIÓN. EJERCICIO 2015

34020 AYUELA

TOTAL GESTIÓN												
TIPO VALOR	PRINCIPAL	REC.APREMIO	I.DEMORA	DESCUENTOS Y	TERCEROS	DEVOLUCIONES	EXTRAORD./DESC.D	ANTIC.ORDINARIO	T.GESTIÓN	T.APREMIOS	A TRANSFERIR	SALDO A 31/12/2015
	(1)	(2)	(3)	(4)	(5)	(6)	(7)	(8)	(9)	(10)	(11)	12=1+2+3-4-5-6-7-8-9-10-11
Rec.Voluntaria	12.297,06	0,00	0,00	0,00	0,00	0,00	0,00	2.602,40	627,68	0,00	9.066,98	0,00
Rec.Ejecutiva	340,54	32,71	1,57	0,00	0,00	0,00	0,00	0,00	0,00	16,37	358,45	0,00
Liquidaciones Vol	29,38	0,00	0,00	0,00	0,00	0,00	0,00	0,00	6,47	0,00	22,91	0,00
Liq.Ejecutiva	1,05	0,11	0,00	0,00	0,00	0,00	0,00	0,00	0,00	0,06	1,10	0,00
TOTAL GESTIONADO	12.668,03	32,82	1,57	0,00	0,00	0,00	0,00	2.602,40	634,15	16,43	9.449,44	0,00
TOTAL TRANSFERIDO											9.449,44	

SALDO A 31/12/2015 :

0,00



RESUMEN DE LA RECAUDACIÓN. EJERCICIO 2015

34022 BALTANAS

TOTAL GESTIÓN													
TIPO VALOR	PRINCIPAL	REC.APREMIO	I.DEMORA	DESCUENTOS Y	TERCEROS	DEVOLUCIONES	EXTRAORD./DESC.D	ANTIC.ORDINARIO	T.GESTIÓN	T.APREMIOS	A TRANSFERIR	SALDO A 31/12/2015	
	(1)	(2)	(3)	(4)	(5)	(6)	(7)	(8)	(9)	(10)	(11)	12=1+2+3-4-5-6-7-8-9-10-11	
Rec.Voluntaria	462.678,85	0,00	0,00	0,00	0,00	0,00	0,00	243.284,96	23.725,69	0,00	195.668,20	0,00	
Rec.Ejecutiva	5.740,91	600,77	77,83	0,00	0,00	0,00	0,00	0,00	0,00	300,42	6.119,09	0,00	
Liquidaciones Vol	8.246,97	0,00	0,00	0,00	0,00	0,00	0,00	0,00	303,89	0,00	7.943,08	0,00	
Liq.Ejecutiva	1.509,69	301,93	42,87	0,00	0,00	0,00	0,00	0,00	0,00	150,97	1.703,52	0,00	
	0,00	0,00	0,00	0,00	0,00	653,25	0,00	0,00	0,00	0,00	-653,25	0,00	
TOTAL GESTIONADO	478.176,42	902,70	120,70	0,00	0,00	653,25	0,00	243.284,96	24.029,58	451,39	210.780,64	0,00	
TOTAL TRANSFERIDO											210.780,64		

SALDO A 31/12/2015 :

0,00



RESUMEN DE LA RECAUDACIÓN. EJERCICIO 2015

34024 BAQUERIN DE CAMPOS

TOTAL GESTIÓN													
TIPO VALOR	PRINCIPAL (1)	REC.APREMIO (2)	I.DEMORA (3)	DESCUENTOS Y (4)	TERCEROS (5)	DEVOLUCIONES (6)	EXTRAORD./DESC.D CMI (7)	ANTIC.ORDINARIO (8)	T.GESTIÓN (9)	T.APREMIOS (10)	A TRANSFERIR (11)	SALDO A 31/12/2015 12=1+2+3-4-5-6-7-8-9-10-11	
Rec.Voluntaria	23.186,52	0,00	0,00	0,00	0,00	0,00	0,00	8.139,36	1.254,54	0,00	13.792,62	0,00	
Rec.Ejecutiva	1.140,59	193,21	51,88	0,00	0,00	0,00	0,00	0,00	0,00	96,64	1.289,04	0,00	
Liquidaciones Vol	3,41	0,00	0,00	0,00	0,00	0,00	0,00	0,00	0,17	0,00	3,24	0,00	
Liq.Ejecutiva	0,00	0,00	0,00	0,00	0,00	0,00	0,00	0,00	0,00	0,00	0,00	0,00	
TOTAL GESTIONADO	24.330,52	193,21	51,88	0,00	0,00	0,00	0,00	8.139,36	1.254,71	96,64	15.084,90	0,00	
TOTAL TRANSFERIDO											15.084,90		

SALDO A 31/12/2015 :

0,00



RESUMEN DE LA RECAUDACIÓN. EJERCICIO 2015

34025 BARCENA DE CAMPOS

TOTAL GESTIÓN													
TIPO VALOR	PRINCIPAL	REC.APREMIO	I.DEMORA	DESCUENTOS Y	TERCEROS	DEVOLUCIONES	EXTRAORD./DESC.D	ANTIC.ORDINARIO	T.GESTIÓN	T.APREMIOS	A TRANSFERIR	SALDO A 31/12/2015	
	(1)	(2)	(3)	(4)	(5)	(6)	(7)	(8)	(9)	(10)	(11)	12=1+2+3-4-5-6-7-8-9-10-11	
Rec.Voluntaria	22.716,53	0,00	0,00	0,00	0,00	0,00	0,00	11.229,60	1.160,63	0,00	10.326,30	0,00	
Rec.Ejecutiva	617,09	85,60	12,81	0,00	0,00	0,00	0,00	0,00	0,00	42,82	672,68	0,00	
Liquidaciones Vol	19,25	0,00	0,00	0,00	0,00	0,00	0,00	0,00	0,96	0,00	18,29	0,00	
TOTAL GESTIONADO	23.352,87	85,60	12,81	0,00	0,00	0,00	0,00	11.229,60	1.161,59	42,82	11.017,27	0,00	
TOTAL TRANSFERIDO											11.017,27		

SALDO A 31/12/2015 :

0,00



RESUMEN DE LA RECAUDACIÓN. EJERCICIO 2015

34027 BARRUELO DE SANTULLAN

SALDO A 31/12/2015 :

0,00



RESUMEN DE LA RECAUDACIÓN. EJERCICIO 2015

34028 BASCONES DE OJEDA

TOTAL GESTIÓN												
TIPO VALOR	PRINCIPAL	REC.APREMIO	I.DEMORA	DESCUENTOS Y	TERCEROS	DEVOLUCIONES	EXTRAORD./DESC.D	ANTIC.ORDINARIO	T.GESTIÓN	T.APREMIOS	A TRANSFERIR	SALDO A 31/12/2015
	(1)	(2)	(3)	(4)	(5)	(6)	(7)	(8)	(9)	(10)	(11)	12=1+2+3-4-5-6-7-8-9-10-11
Rec.Voluntaria	47.936,06	0,00	0,00	0,00	0,00	0,00	0,00	11.003,60	2.578,91	0,00	34.353,55	0,00
Rec.Ejecutiva	2.830,68	201,13	0,00	0,00	0,00	0,00	0,00	0,00	0,00	100,60	2.931,21	0,00
Liquidaciones Vol	100,34	0,00	0,00	0,00	0,00	0,00	0,00	0,00	5,02	0,00	95,32	0,00
	0,00	0,00	0,00	0,00	0,00	202,86	0,00	0,00	0,00	0,00	-202,86	0,00
TOTAL GESTIONADO	50.867,08	201,13	0,00	0,00	0,00	202,86	0,00	11.003,60	2.583,93	100,60	37.177,22	0,00
TOTAL TRANSFERIDO											37.177,22	

SALDO A 31/12/2015 :

0,00



RESUMEN DE LA RECAUDACIÓN. EJERCICIO 2015

34029 BECERRIL DE CAMPOS

TOTAL GESTIÓN													
TIPO VALOR	PRINCIPAL	REC.APREMIO	I.DEMORA	DESCUENTOS Y	TERCEROS	DEVOLUCIONES	EXTRAORD./DESC.D	ANTIC.ORDINARIO	T.GESTIÓN	T.APREMIOS	A TRANSFERIR	SALDO A 31/12/2015	
	(1)	(2)	(3)	(4)	(5)	(6)	(7)	(8)	(9)	(10)	(11)	12=1+2+3-4-5-6-7-8-9-10-11	
Rec.Voluntaria	323.738,00	0,00	0,00	0,00	0,00	0,00	0,00	136.227,92	17.225,41	0,00	170.284,67	0,00	
Rec.Ejecutiva	17.483,41	2.415,84	526,01	0,00	0,00	0,00	0,00	0,00	0,00	1.208,03	19.217,23	0,00	
Liquidaciones Vol	1.140,42	0,00	0,00	0,00	0,00	0,00	0,00	0,00	61,69	0,00	1.078,73	0,00	
Liq.Ejecutiva	514,90	25,75	0,00	0,00	0,00	0,00	0,00	0,00	0,00	12,88	527,77	0,00	
Ejec.Directa	83,30	16,66	61,16	0,00	0,00	0,00	0,00	0,00	4,17	8,33	148,62	0,00	
	0,00	0,00	0,00	0,00	0,00	126,95	0,00	0,00	0,00	0,00	-126,95	0,00	
TOTAL GESTIONADO	342.960,03	2.458,25	587,17	0,00	0,00	126,95	0,00	136.227,92	17.291,27	1.229,24	191.130,07	0,00	
TOTAL TRANSFERIDO												191.130,07	

SALDO A 31/12/2015 :

0,00



RESUMEN DE LA RECAUDACIÓN. EJERCICIO 2015

34031 BELMONTE DE CAMPOS

TOTAL GESTIÓN													
TIPO VALOR	PRINCIPAL	REC.APREMIO	I.DEMORA	DESCUENTOS Y	TERCEROS	DEVOLUCIONES	EXTRAORD./DESC.D	ANTIC.ORDINARIO	T.GESTIÓN	T.APREMIOS	A TRANSFERIR	SALDO A 31/12/2015	
	(1)	(2)	(3)	(4)	(5)	(6)	(7)	(8)	(9)	(10)	(11)	12=1+2+3-4-5-6-7-8-9-10-11	
Rec.Voluntaria	12.487,04	0,00	0,00	0,00	0,00	0,00	0,00	7.460,32	791,65	0,00	4.235,07	0,00	
Rec.Ejecutiva	2.389,64	253,29	36,86	0,00	0,00	0,00	0,00	0,00	0,00	126,68	2.553,11	0,00	
Liquidaciones Vol	109,66	0,00	0,00	0,00	0,00	0,00	0,00	0,00	24,45	0,00	85,21	0,00	
TOTAL GESTIONADO	14.986,34	253,29	36,86	0,00	0,00	0,00	0,00	7.460,32	816,10	126,68	6.873,39	0,00	
TOTAL TRANSFERIDO											6.873,39		

SALDO A 31/12/2015 :

0,00



RESUMEN DE LA RECAUDACIÓN. EJERCICIO 2015

34032 BERZOSILLA

TOTAL GESTIÓN												
TIPO VALOR	PRINCIPAL (1)	REC.APREMIO (2)	I.DEMORA (3)	DESCUENTOS Y (4)	TERCEROS (5)	DEVOLUCIONES (6)	EXTRAORD./DESC.D CMI (7)	ANTIC.ORDINARIO (8)	T.GESTIÓN (9)	T.APREMIOS (10)	A TRANSFERIR (11)	SALDO A 31/12/2015 12=1+2+3-4-5-6-7-8-9-10-11
Rec.Voluntaria	16.644,58	0,00	0,00	0,00	0,00	0,00	0,00	8.537,20	881,87	0,00	7.225,51	0,00
Rec.Ejecutiva	1.158,31	95,64	34,50	0,00	0,00	0,00	0,00	0,00	0,00	47,87	1.240,58	0,00
Liquidaciones Vol	394,97	0,00	0,00	0,00	0,00	0,00	0,00	0,00	399,85	0,00	-4,88	0,00
Liq.Ejecutiva	11,54	0,00	0,00	0,00	0,00	0,00	0,00	0,00	0,00	0,00	11,54	0,00
	0,00	0,00	0,00	0,00	0,00	10,57	0,00	0,00	0,00	0,00	-10,57	0,00
TOTAL GESTIONADO	18.209,40	95,64	34,50	0,00	0,00	10,57	0,00	8.537,20	1.281,72	47,87	8.462,18	0,00
TOTAL TRANSFERIDO											8.462,18	

SALDO A 31/12/2015 :

0,00



RESUMEN DE LA RECAUDACIÓN. EJERCICIO 2015

34033 BOADA DE CAMPOS

TOTAL GESTIÓN													
TIPO VALOR	PRINCIPAL (1)	REC.APREMIO (2)	I.DEMORA (3)	DESCUENTOS Y (4)	TERCEROS (5)	DEVOLUCIONES (6)	EXTRAORD./DESC.D CMI (7)	ANTIC.ORDINARIO (8)	T.GESTIÓN (9)	T.APREMIOS (10)	A TRANSFERIR (11)	SALDO A 31/12/2015 12=1+2+3-4-5-6-7-8-9-10-11	
Rec.Voluntaria	8.488,08	0,00	0,00	0,00	0,00	0,00	0,00	4.505,52	437,74	0,00	3.544,82	0,00	
Rec.Ejecutiva	129,86	11,50	1,10	0,00	0,00	0,00	0,00	0,00	0,00	5,76	136,70	0,00	
Liquidaciones Vol	0,00	0,00	0,00	0,00	0,00	0,00	0,00	0,00	0,00	0,00	0,00	0,00	
Liq.Ejecutiva	0,00	0,00	0,00	0,00	0,00	0,00	0,00	0,00	0,00	0,00	0,00	0,00	
TOTAL GESTIONADO	8.617,94	11,50	1,10	0,00	0,00	0,00	0,00	4.505,52	437,74	5,76	3.681,52	0,00	
TOTAL TRANSFERIDO											3.681,52		

SALDO A 31/12/2015 :

0,00



RESUMEN DE LA RECAUDACIÓN. EJERCICIO 2015

34034 BOADILLA DEL CAMINO

TOTAL GESTIÓN													
TIPO VALOR	PRINCIPAL	REC.APREMIO	I.DEMORA	DESCUENTOS Y	TERCEROS	DEVOLUCIONES	EXTRAORD./DESC.D	ANTIC.ORDINARIO	T.GESTIÓN	T.APREMIOS	A TRANSFERIR	SALDO A 31/12/2015	
	(1)	(2)	(3)	(4)	(5)	(6)	(7)	(8)	(9)	(10)	(11)	12=1+2+3-4-5-6-7-8-9-10-11	
Rec.Voluntaria	55.542,15	0,00	0,00	0,00	0,00	0,00	0,00	25.127,12	2.992,03	0,00	27.423,00	0,00	
Rec.Ejecutiva	1.745,87	197,90	24,61	0,00	0,00	0,00	0,00	0,00	0,00	99,01	1.869,37	0,00	
Liquidaciones Vol	77,63	0,00	0,00	0,00	0,00	0,00	0,00	0,00	3,88	0,00	73,75	0,00	
Liq.Ejecutiva	66,81	13,36	13,33	0,00	0,00	0,00	0,00	0,00	0,00	6,68	86,82	0,00	
	0,00	0,00	0,00	0,00	0,00	87,46	0,00	0,00	0,00	0,00	-87,46	0,00	
TOTAL GESTIONADO	57.432,46	211,26	37,94	0,00	0,00	87,46	0,00	25.127,12	2.995,91	105,69	29.365,48	0,00	
TOTAL TRANSFERIDO												29.365,48	

SALDO A 31/12/2015 :

0,00



RESUMEN DE LA RECAUDACIÓN. EJERCICIO 2015

34035 BOADILLA DE RIOSECO

TOTAL GESTIÓN												
TIPO VALOR	PRINCIPAL	REC.APREMIO	I.DEMORA	DESCUENTOS Y	TERCEROS	DEVOLUCIONES	EXTRAORD./DESC.D	ANTIC.ORDINARIO	T.GESTIÓN	T.APREMIOS	A TRANSFERIR	SALDO A 31/12/2015
	(1)	(2)	(3)	(4)	(5)	(6)	(7)	(8)	(9)	(10)	(11)	12=1+2+3-4-5-6-7-8-9-10-11
Rec.Voluntaria	84.775,41	0,00	0,00	0,00	0,00	0,00	0,00	37.338,96	4.452,61	0,00	42.983,84	0,00
Rec.Ejecutiva	3.244,77	269,69	23,59	0,00	0,00	0,00	0,00	0,00	0,00	134,88	3.403,17	0,00
Liquidaciones Vol	94,38	0,00	0,00	0,00	0,00	0,00	0,00	0,00	12,34	0,00	82,04	0,00
Liq.Ejecutiva	13,52	2,70	0,61	0,00	0,00	0,00	0,00	0,00	0,00	1,35	15,48	0,00
	0,00	0,00	0,00	0,00	0,00	53,96	0,00	0,00	0,00	0,00	-53,96	0,00
TOTAL GESTIONADO	88.128,08	272,39	24,20	0,00	0,00	53,96	0,00	37.338,96	4.464,95	136,23	46.430,57	0,00
TOTAL TRANSFERIDO											46.430,57	

SALDO A 31/12/2015 :

0,00



RESUMEN DE LA RECAUDACIÓN. EJERCICIO 2015

34036 BRAÑOSERA

TOTAL GESTIÓN												
TIPO VALOR	PRINCIPAL	REC.APREMIO	I.DEMORA	DESCUENTOS Y	TERCEROS	DEVOLUCIONES	EXTRAORD./DESC.D	ANTIC.ORDINARIO	T.GESTIÓN	T.APREMIOS	A TRANSFERIR	SALDO A 31/12/2015
	(1)	(2)	(3)	(4)	(5)	(6)	(7)	(8)	(9)	(10)	(11)	12=1+2+3-4-5-6-7-8-9-10-11
Rec.Voluntaria	85.281,86	0,00	0,00	0,00	0,00	0,00	0,00	52.466,80	5.193,59	0,00	27.621,47	0,00
Rec.Ejecutiva	19.469,70	1.559,49	1.052,93	0,00	7.962,96	0,00	0,00	0,00	0,00	779,84	13.339,32	0,00
Liquidaciones Vol	1.088,11	0,00	0,00	0,00	0,00	0,00	0,00	0,00	102,68	0,00	985,43	0,00
Liq.Ejecutiva	179,22	35,84	23,11	0,00	0,00	0,00	0,00	0,00	0,00	17,93	220,24	0,00
	0,00	0,00	0,00	0,00	0,00	50,36	0,00	0,00	0,00	0,00	-50,36	0,00
TOTAL GESTIONADO	106.018,89	1.595,33	1.076,04	0,00	7.962,96	50,36	0,00	52.466,80	5.296,27	797,77	42.116,10	0,00
TOTAL TRANSFERIDO											42.116,10	

SALDO A 31/12/2015 :

0,00



RESUMEN DE LA RECAUDACIÓN. EJERCICIO 2015

34037 BUENAVISTA DE VALDAVIA

TOTAL GESTIÓN												
TIPO VALOR	PRINCIPAL	REC.APREMIO	I.DEMORA	DESCUENTOS Y	TERCEROS	DEVOLUCIONES	EXTRAORD./DESC.D	ANTIC.ORDINARIO	T.GESTIÓN	T.APREMIOS	A TRANSFERIR	SALDO A 31/12/2015
	(1)	(2)	(3)	(4)	(5)	(6)	(7)	(8)	(9)	(10)	(11)	12=1+2+3-4-5-6-7-8-9-10-11
Rec.Voluntaria	137.028,49	0,00	0,00	0,00	0,00	0,00	0,00	47.370,40	7.116,73	0,00	82.541,36	0,00
Rec.Ejecutiva	4.477,66	566,46	56,44	0,00	0,00	0,00	0,00	0,00	0,00	283,28	4.817,28	0,00
Liquidaciones Vol	312,84	0,00	0,00	0,00	0,00	0,00	0,00	0,00	15,64	0,00	297,20	0,00
	0,00	0,00	0,00	0,00	0,00	289,22	0,00	0,00	0,00	0,00	-289,22	0,00
TOTAL GESTIONADO	141.818,99	566,46	56,44	0,00	0,00	289,22	0,00	47.370,40	7.132,37	283,28	87.366,62	0,00
TOTAL TRANSFERIDO											87.366,62	

SALDO A 31/12/2015 :

0,00



RESUMEN DE LA RECAUDACIÓN. EJERCICIO 2015

34038 BUSTILLO DE LA VEGA

TOTAL GESTIÓN												
TIPO VALOR	PRINCIPAL (1)	REC.APREMIO (2)	I.DEMORA (3)	DESCUENTOS Y (4)	TERCEROS (5)	DEVOLUCIONES (6)	EXTRAORD./DESC.D CMI (7)	ANTIC.ORDINARIO (8)	T.GESTIÓN (9)	T.APREMIOS (10)	A TRANSFERIR (11)	SALDO A 31/12/2015 12=1+2+3-4-5-6-7-8-9-10-11
Rec.Voluntaria	68.641,19	0,00	0,00	0,00	0,00	0,00	0,00	29.000,96	3.582,31	0,00	36.057,92	0,00
Rec.Ejecutiva	2.087,35	300,94	41,61	0,00	0,00	0,00	0,00	0,00	0,00	150,52	2.279,38	0,00
Liquidaciones Vol	207,07	0,00	0,00	0,00	0,00	0,00	0,00	0,00	11,63	0,00	195,44	0,00
Liq.Ejecutiva	227,20	45,44	6,34	0,00	0,00	0,00	0,00	0,00	0,00	22,72	256,26	0,00
	0,00	0,00	0,00	0,00	0,00	89,93	0,00	0,00	0,00	0,00	-89,93	0,00
TOTAL GESTIONADO	71.162,81	346,38	47,95	0,00	0,00	89,93	0,00	29.000,96	3.593,94	173,24	38.699,07	0,00
TOTAL TRANSFERIDO											38.699,07	

SALDO A 31/12/2015 :

0,00



RESUMEN DE LA RECAUDACIÓN. EJERCICIO 2015

34039 BUSTILLO DEL PARAMO

TOTAL GESTIÓN												
TIPO VALOR	PRINCIPAL	REC.APREMIO	I.DEMORA	DESCUENTOS Y	TERCEROS	DEVOLUCIONES	EXTRAORD./DESC.D	ANTIC.ORDINARIO	T.GESTIÓN	T.APREMIOS	A TRANSFERIR	SALDO A 31/12/2015
	(1)	(2)	(3)	(4)	(5)	(6)	(7)	(8)	(9)	(10)	(11)	12=1+2+3-4-5-6-7-8-9-10-11
Rec.Voluntaria	11.003,24	0,00	0,00	0,00	0,00	0,00	0,00	4.664,80	557,58	0,00	5.780,86	0,00
Rec.Ejecutiva	138,92	22,86	0,73	0,00	0,00	0,00	0,00	0,00	0,00	11,44	151,07	0,00
Liquidaciones Vol	71,00	0,00	0,00	0,00	0,00	0,00	0,00	0,00	3,55	0,00	67,45	0,00
Liq.Ejecutiva	0,00	0,00	0,00	0,00	0,00	0,00	0,00	0,00	0,00	0,00	0,00	0,00
TOTAL GESTIONADO	11.213,16	22,86	0,73	0,00	0,00	0,00	0,00	4.664,80	561,13	11,44	5.999,38	0,00
TOTAL TRANSFERIDO											5.999,38	

SALDO A 31/12/2015 :

0,00



RESUMEN DE LA RECAUDACIÓN. EJERCICIO 2015

34041 CALAHORRA DE BOEDO

TOTAL GESTIÓN													
TIPO VALOR	PRINCIPAL	REC.APREMIO	I.DEMORA	DESCUENTOS Y	TERCEROS	DEVOLUCIONES	EXTRAORD./DESC.D	ANTIC.ORDINARIO	T.GESTIÓN	T.APREMIOS	A TRANSFERIR	SALDO A 31/12/2015	
	(1)	(2)	(3)	(4)	(5)	(6)	(7)	(8)	(9)	(10)	(11)	12=1+2+3-4-5-6-7-8-9-10-11	
Rec.Voluntaria	18.521,14	0,00	0,00	0,00	0,00	0,00	9,84	7.991,84	968,49	0,00	9.550,97	0,00	
Rec.Ejecutiva	574,69	69,85	3,09	0,00	0,00	0,00	0,00	0,00	0,00	34,95	612,68	0,00	
Liquidaciones Vol	154,09	0,00	0,00	0,00	0,00	0,00	0,00	0,00	-2,14	0,00	156,23	0,00	
	0,00	0,00	0,00	0,00	0,00	71,95	0,00	0,00	0,00	0,00	-71,95	0,00	
TOTAL GESTIONADO	19.249,92	69,85	3,09	0,00	0,00	71,95	9,84	7.991,84	966,35	34,95	10.247,93	0,00	
TOTAL TRANSFERIDO											10.247,93		

SALDO A 31/12/2015 :

0,00



RESUMEN DE LA RECAUDACIÓN. EJERCICIO 2015

34042 CALZADA DE LOS MOLINOS

TOTAL GESTIÓN												
TIPO VALOR	PRINCIPAL (1)	REC.APREMIO (2)	I.DEMORA (3)	DESCUENTOS Y (4)	TERCEROS (5)	DEVOLUCIONES (6)	EXTRAORD./DESC.D CMI (7)	ANTIC.ORDINARIO (8)	T.GESTIÓN (9)	T.APREMIOS (10)	A TRANSFERIR (11)	SALDO A 31/12/2015 12=1+2+3-4-5-6-7-8-9-10-11
Rec.Voluntaria	93.544,27	0,00	0,00	0,00	0,00	0,00	0,00	35.180,24	4.998,26	0,00	53.365,77	0,00
Rec.Ejecutiva	3.897,95	588,05	131,73	0,00	0,00	0,00	0,00	0,00	0,00	294,09	4.323,64	0,00
Liquidaciones Vol	438,40	0,00	0,00	0,00	0,00	0,00	0,00	0,00	53,42	0,00	384,98	0,00
	0,00	0,00	0,00	0,00	0,00	879,24	0,00	0,00	0,00	0,00	-879,24	0,00
TOTAL GESTIONADO	97.880,62	588,05	131,73	0,00	0,00	879,24	0,00	35.180,24	5.051,68	294,09	57.195,15	0,00
TOTAL TRANSFERIDO											57.195,15	

SALDO A 31/12/2015 :

0,00



RESUMEN DE LA RECAUDACIÓN. EJERCICIO 2015

34045 CAPILLAS

TOTAL GESTIÓN													
TIPO VALOR	PRINCIPAL (1)	REC.APREMIO (2)	I.DEMORA (3)	DESCUENTOS Y (4)	TERCEROS (5)	DEVOLUCIONES (6)	EXTRAORD./DESC.D CMI (7)	ANTIC.ORDINARIO (8)	T.GESTIÓN (9)	T.APREMIOS (10)	A TRANSFERIR (11)	SALDO A 31/12/2015 12=1+2+3-4-5-6-7-8-9-10-11	
Rec.Voluntaria	34.360,27	0,00	0,00	0,00	0,00	0,00	0,00	13.354,72	1.786,07	0,00	19.219,48	0,00	
Rec.Ejecutiva	1.222,64	90,94	6,52	0,00	0,00	0,00	0,00	0,00	0,00	45,50	1.274,60	0,00	
TOTAL GESTIONADO	35.582,91	90,94	6,52	0,00	0,00	0,00	0,00	13.354,72	1.786,07	45,50	20.494,08	0,00	
TOTAL TRANSFERIDO											20.494,08		

SALDO A 31/12/2015 :

0,00



RESUMEN DE LA RECAUDACIÓN. EJERCICIO 2015

34046 CARDEÑOSA DE VOLPEJERA

TOTAL GESTIÓN													
TIPO VALOR	PRINCIPAL	REC.APREMIO	I.DEMORA	DESCUENTOS Y	TERCEROS	DEVOLUCIONES	EXTRAORD./DESC.D	ANTIC.ORDINARIO	T.GESTIÓN	T.APREMIOS	A TRANSFERIR	SALDO A 31/12/2015	
	(1)	(2)	(3)	(4)	(5)	(6)	(7)	(8)	(9)	(10)	(11)	12=1+2+3-4-5-6-7-8-9-10-11	
Rec.Voluntaria	38.450,92	0,00	0,00	0,00	0,00	0,00	0,00	15.817,52	1.956,27	0,00	20.677,13	0,00	
Rec.Ejecutiva	606,06	71,56	1,46	0,00	0,00	0,00	0,00	0,00	0,00	35,79	643,29	0,00	
Liquidaciones Vol	35,97	0,00	0,00	0,00	0,00	0,00	0,00	0,00	1,80	0,00	34,17	0,00	
TOTAL GESTIONADO	39.092,95	71,56	1,46	0,00	0,00	0,00	0,00	15.817,52	1.958,07	35,79	21.354,59	0,00	
TOTAL TRANSFERIDO											21.354,59		

SALDO A 31/12/2015 :

0,00



RESUMEN DE LA RECAUDACIÓN. EJERCICIO 2015

34048 CASTIL DE VELA

TOTAL GESTIÓN													
TIPO VALOR	PRINCIPAL (1)	REC.APREMIO (2)	I.DEMORA (3)	DESCUENTOS Y (4)	TERCEROS (5)	DEVOLUCIONES (6)	EXTRAORD./DESC.D C.M. (7)	ANTIC.ORDINARIO (8)	T.GESTIÓN (9)	T.APREMIOS (10)	A TRANSFERIR (11)	SALDO A 31/12/2015 12=1+2+3-4-5-6-7-8-9-10-11	
Rec.Voluntaria	24.455,39	0,00	0,00	0,00	0,00	0,00	0,00	12.533,52	1.327,38	0,00	10.594,49	0,00	
Rec.Ejecutiva	1.506,89	103,66	0,00	0,00	0,00	0,00	0,00	0,00	0,00	51,83	1.558,72	0,00	
Liquidaciones Vol	134,80	0,00	0,00	0,00	0,00	0,00	0,00	0,00	6,74	0,00	128,06	0,00	
TOTAL GESTIONADO	26.097,08	103,66	0,00	0,00	0,00	0,00	0,00	12.533,52	1.334,12	51,83	12.281,27	0,00	
TOTAL TRANSFERIDO											12.281,27		

SALDO A 31/12/2015 :

0,00



RESUMEN DE LA RECAUDACIÓN. EJERCICIO 2015

34049 CASTREJON DE LA PEÑA

TOTAL GESTIÓN													
TIPO VALOR	PRINCIPAL	REC.APREMIO	I.DEMORA	DESCUENTOS Y	TERCEROS	DEVOLUCIONES	EXTRAORD./DESC.D	ANTIC.ORDINARIO	T.GESTIÓN	T.APREMIOS	A TRANSFERIR	SALDO A 31/12/2015	
	(1)	(2)	(3)	(4)	(5)	(6)	(7)	(8)	(9)	(10)	(11)	12=1+2+3-4-5-6-7-8-9-10-11	
Rec.Voluntaria	124.491,55	0,00	0,00	0,00	0,00	0,00	0,00	28.858,32	6.519,03	0,00	89.114,20	0,00	
Rec.Ejecutiva	5.770,62	709,45	337,01	0,00	0,00	0,00	0,00	0,00	0,00	354,84	6.462,24	0,00	
Liquidaciones Vol	49.025,45	0,00	0,00	0,00	0,00	0,00	0,00	0,00	2.777,31	0,00	46.248,14	0,00	
Liq.Ejecutiva	872,66	56,26	0,00	0,00	0,00	0,00	0,00	0,00	0,00	28,13	900,79	0,00	
Ejec.Directa	450,00	90,00	26,16	0,00	0,00	0,00	0,00	0,00	22,50	45,00	498,66	0,00	
	0,00	0,00	0,00	0,00	0,00	27,77	0,00	0,00	0,00	0,00	-27,77	0,00	
TOTAL GESTIONADO	180.610,28	855,71	363,17	0,00	0,00	27,77	0,00	28.858,32	9.318,84	427,97	143.196,26	0,00	
TOTAL TRANSFERIDO												143.196,26	

SALDO A 31/12/2015 :

0,00



RESUMEN DE LA RECAUDACIÓN. EJERCICIO 2015

34050 CASTRILLO DE DON JUAN

TOTAL GESTIÓN												
TIPO VALOR	PRINCIPAL	REC.APREMIO	I.DEMORA	DESCUENTOS Y	TERCEROS	DEVOLUCIONES	EXTRAORD./DESC.D	ANTIC.ORDINARIO	T.GESTIÓN	T.APREMIOS	A TRANSFERIR	SALDO A 31/12/2015
	(1)	(2)	(3)	(4)	(5)	(6)	(7)	(8)	(9)	(10)	(11)	12=1+2+3-4-5-6-7-8-9-10-11
Rec.Voluntaria	54.543,77	0,00	0,00	0,00	0,00	0,00	0,00	33.780,00	2.839,75	0,00	17.924,02	0,00
Rec.Ejecutiva	1.358,14	158,36	46,79	0,00	0,00	0,00	0,00	0,00	0,00	79,21	1.484,08	0,00
Liquidaciones Vol	518,25	0,00	0,00	0,00	0,00	0,00	0,00	0,00	45,30	0,00	472,95	0,00
Liq.Ejecutiva	0,00	0,00	0,00	0,00	0,00	0,00	0,00	0,00	0,00	0,00	0,00	0,00
TOTAL GESTIONADO	56.420,16	158,36	46,79	0,00	0,00	0,00	0,00	33.780,00	2.885,05	79,21	19.881,05	0,00
TOTAL TRANSFERIDO											19.881,05	

SALDO A 31/12/2015 :

0,00



RESUMEN DE LA RECAUDACIÓN. EJERCICIO 2015

34051 CASTRILLO DE ONIELO

TOTAL GESTIÓN													
TIPO VALOR	PRINCIPAL (1)	REC.APREMIO (2)	I.DEMORA (3)	DESCUENTOS Y (4)	TERCEROS (5)	DEVOLUCIONES (6)	EXTRAORD./DESC.D CMI (7)	ANTIC.ORDINARIO (8)	T.GESTIÓN (9)	T.APREMIOS (10)	A TRANSFERIR (11)	SALDO A 31/12/2015 12=1+2+3-4-5-6-7-8-9-10-11	
Rec.Voluntaria	40.565,68	0,00	0,00	0,00	0,00	0,00	0,00	14.660,16	2.072,62	0,00	23.832,90	0,00	
Rec.Ejecutiva	490,93	57,54	3,39	0,00	0,00	0,00	0,00	0,00	0,00	28,80	523,06	0,00	
Liquidaciones Vol	191,27	0,00	0,00	0,00	0,00	0,00	0,00	0,00	9,57	0,00	181,70	0,00	
	0,00	0,00	0,00	0,00	0,00	39,57	0,00	0,00	0,00	0,00	-39,57	0,00	
TOTAL GESTIONADO	41.247,88	57,54	3,39	0,00	0,00	39,57	0,00	14.660,16	2.082,19	28,80	24.498,09	0,00	
TOTAL TRANSFERIDO											24.498,09		

SALDO A 31/12/2015 :

0,00



RESUMEN DE LA RECAUDACIÓN. EJERCICIO 2015

34052 CASTRILLO DE VILLAVEGA

TOTAL GESTIÓN												
TIPO VALOR	PRINCIPAL	REC.APREMIO	I.DEMORA	DESCUENTOS Y	TERCEROS	DEVOLUCIONES	EXTRAORD./DESC.D	ANTIC.ORDINARIO	T.GESTIÓN	T.APREMIOS	A TRANSFERIR	SALDO A 31/12/2015
	(1)	(2)	(3)	(4)	(5)	(6)	(7)	(8)	(9)	(10)	(11)	12=1+2+3-4-5-6-7-8-9-10-11
Rec.Voluntaria	67.766,59	0,00	0,00	0,00	0,00	0,00	0,00	30.275,92	3.435,36	0,00	34.055,31	0,00
Rec.Ejecutiva	1.061,65	180,34	35,48	0,00	0,00	0,00	0,00	0,00	0,00	90,20	1.187,27	0,00
Liquidaciones Vol	54,42	0,00	0,00	0,00	0,00	0,00	0,00	0,00	2,72	0,00	51,70	0,00
Liq.Ejecutiva	2.238,23	249,55	14,16	0,00	0,00	0,00	0,00	0,00	0,00	124,78	2.377,16	0,00
TOTAL GESTIONADO	71.120,89	429,89	49,64	0,00	0,00	0,00	0,00	30.275,92	3.438,08	214,98	37.671,44	0,00
TOTAL TRANSFERIDO											37.671,44	

SALDO A 31/12/2015 :

0,00



RESUMEN DE LA RECAUDACIÓN. EJERCICIO 2015

34053 CASTROMOCHO

TOTAL GESTIÓN													
TIPO VALOR	PRINCIPAL (1)	REC.APREMIO (2)	I.DEMORA (3)	DESCUENTOS Y (4)	TERCEROS (5)	DEVOLUCIONES (6)	EXTRAORD./DESC.D CMI (7)	ANTIC.ORDINARIO (8)	T.GESTIÓN (9)	T.APREMIOS (10)	A TRANSFERIR (11)	SALDO A 31/12/2015 12=1+2+3-4-5-6-7-8-9-10-11	
Rec.Voluntaria	102.845,08	0,00	0,00	0,00	0,00	0,00	0,00	41.240,00	5.642,41	0,00	55.962,67	0,00	0,00
Rec.Ejecutiva	5.649,12	403,69	20,41	0,00	0,00	0,00	0,00	0,00	0,00	201,87	5.871,35	0,00	0,00
Liquidaciones Vol	2.498,61	0,00	0,00	0,00	0,00	0,00	0,00	0,00	124,32	0,00	2.374,29	0,00	0,00
	0,00	0,00	0,00	0,00	0,00	35,97	0,00	0,00	0,00	0,00	-35,97	0,00	0,00
TOTAL GESTIONADO	110.992,81	403,69	20,41	0,00	0,00	35,97	0,00	41.240,00	5.766,73	201,87	64.172,34	0,00	0,00
TOTAL TRANSFERIDO											64.172,34		

SALDO A 31/12/2015 :

0,00



RESUMEN DE LA RECAUDACIÓN. EJERCICIO 2015

34056 CERVATOS DE LA CUEZA

TOTAL GESTIÓN													
TIPO VALOR	PRINCIPAL	REC.APREMIO	I.DEMORA	DESCUENTOS Y	TERCEROS	DEVOLUCIONES	EXTRAORD./DESC.D	ANTIC.ORDINARIO	T.GESTIÓN	T.APREMIOS	A TRANSFERIR	SALDO A 31/12/2015	
	(1)	(2)	(3)	(4)	(5)	(6)	(7)	(8)	(9)	(10)	(11)	12=1+2+3-4-5-6-7-8-9-10-11	
Rec.Voluntaria	85.438,86	0,00	0,00	0,00	0,00	0,00	0,00	28.409,12	4.494,15	0,00	52.535,59	0,00	
Rec.Ejecutiva	4.422,15	443,83	66,94	0,00	0,00	0,00	0,00	0,00	0,00	222,03	4.710,89	0,00	
Liquidaciones Vol	454,10	0,00	0,00	0,00	0,00	0,00	0,00	0,00	29,90	0,00	424,20	0,00	
Liq.Ejecutiva	0,00	0,00	0,00	0,00	0,00	0,00	0,00	0,00	0,00	0,00	0,00	0,00	
	0,00	0,00	0,00	0,00	0,00	71,94	0,00	0,00	0,00	0,00	-71,94	0,00	
TOTAL GESTIONADO	90.315,11	443,83	66,94	0,00	0,00	71,94	0,00	28.409,12	4.524,05	222,03	57.598,74	0,00	
TOTAL TRANSFERIDO											57.598,74		

SALDO A 31/12/2015 :

0,00



RESUMEN DE LA RECAUDACIÓN. EJERCICIO 2015

34057 CERVERA DE PISUERGA

TOTAL GESTIÓN													
TIPO VALOR	PRINCIPAL (1)	REC.APREMIO (2)	I.DEMORA (3)	DESCUENTOS Y (4)	TERCEROS (5)	DEVOLUCIONES (6)	EXTRAORD./DESC.D CMI (7)	ANTIC.ORDINARIO (8)	T.GESTIÓN (9)	T.APREMIOS (10)	A TRANSFERIR (11)	SALDO A 31/12/2015 12=1+2+3-4-5-6-7-8-9-10-11	
Rec.Voluntaria	755.734,85	0,00	0,00	0,00	0,00	0,00	0,00	421.580,80	40.673,11	0,00	293.480,94	0,00	
Rec.Ejecutiva	39.567,95	4.118,33	941,58	0,00	0,00	0,00	0,00	0,00	0,00	2.059,28	42.568,58	0,00	
Liquidaciones Vol	12.537,70	0,00	0,00	0,00	0,00	0,00	0,00	0,00	723,98	0,00	11.813,72	0,00	
Liq.Ejecutiva	565,13	21,58	21,60	0,00	0,00	0,00	0,00	0,00	0,00	10,80	597,51	0,00	
Ejec.Directa	333,84	66,77	28,26	0,00	0,00	0,00	0,00	0,00	16,69	33,39	378,79	0,00	
	0,00	0,00	0,00	0,00	0,00	994,02	2.542,84	0,00	0,00	0,00	-3.536,86	0,00	
TOTAL GESTIONADO	808.739,47	4.206,68	991,44	0,00	0,00	994,02	2.542,84	421.580,80	41.413,78	2.103,47	345.302,68	0,00	
TOTAL TRANSFERIDO											345.302,68		

SALDO A 31/12/2015 :

0,00



RESUMEN DE LA RECAUDACIÓN. EJERCICIO 2015

34058 CEVICO DE LA TORRE

TOTAL GESTIÓN												
TIPO VALOR	PRINCIPAL	REC.APREMIO	I.DEMORA	DESCUENTOS Y	TERCEROS	DEVOLUCIONES	EXTRAORD./DESC.D	ANTIC.ORDINARIO	T.GESTIÓN	T.APREMIOS	A TRANSFERIR	SALDO A 31/12/2015
	(1)	(2)	(3)	(4)	(5)	(6)	(7)	(8)	(9)	(10)	(11)	12=1+2+3-4-5-6-7-8-9-10-11
Rec.Voluntaria	126.929,74	0,00	0,00	0,00	0,00	0,00	0,00	62.379,28	6.702,37	0,00	57.848,09	0,00
Rec.Ejecutiva	5.403,84	323,95	13,01	0,00	0,00	0,00	0,00	0,00	0,00	162,00	5.578,80	0,00
Liquidaciones Vol	1.116,49	0,00	0,00	0,00	0,00	0,00	0,00	0,00	66,01	0,00	1.050,48	0,00
	0,00	0,00	0,00	0,00	0,00	519,72	0,00	0,00	0,00	0,00	-519,72	0,00
TOTAL GESTIONADO	133.450,07	323,95	13,01	0,00	0,00	519,72	0,00	62.379,28	6.768,38	162,00	63.957,65	0,00
TOTAL TRANSFERIDO											63.957,65	

SALDO A 31/12/2015 :

0,00



RESUMEN DE LA RECAUDACIÓN. EJERCICIO 2015

34059 CEVICO NAVERO

TOTAL GESTIÓN													
TIPO VALOR	PRINCIPAL	REC.APREMIO	I.DEMORA	DESCUENTOS Y	TERCEROS	DEVOLUCIONES	EXTRAORD./DESC.D	ANTIC.ORDINARIO	T.GESTIÓN	T.APREMIOS	A TRANSFERIR	SALDO A 31/12/2015	
	(1)	(2)	(3)	(4)	(5)	(6)	(7)	(8)	(9)	(10)	(11)	12=1+2+3-4-5-6-7-8-9-10-11	
Rec.Voluntaria	77.474,57	0,00	0,00	0,00	0,00	0,00	0,00	27.286,80	3.965,08	0,00	46.222,69	0,00	
Rec.Ejecutiva	808,37	83,15	1,69	0,00	0,00	0,00	0,00	0,00	0,00	41,59	851,62	0,00	
Liquidaciones Vol	142,96	0,00	0,00	0,00	0,00	0,00	0,00	0,00	13,02	0,00	129,94	0,00	
	0,00	0,00	0,00	0,00	0,00	50,68	0,00	0,00	0,00	0,00	-50,68	0,00	
TOTAL GESTIONADO	78.425,90	83,15	1,69	0,00	0,00	50,68	0,00	27.286,80	3.978,10	41,59	47.153,57	0,00	
TOTAL TRANSFERIDO											47.153,57		

SALDO A 31/12/2015 :

0,00



RESUMEN DE LA RECAUDACIÓN. EJERCICIO 2015

34060 CISNEROS

TOTAL GESTIÓN												
TIPO VALOR	PRINCIPAL	REC.APREMIO	I.DEMORA	DESCUENTOS Y	TERCEROS	DEVOLUCIONES	EXTRAORD./DESC.D	ANTIC.ORDINARIO	T.GESTIÓN	T.APREMIOS	A TRANSFERIR	SALDO A 31/12/2015
	(1)	(2)	(3)	(4)	(5)	(6)	(7)	(8)	(9)	(10)	(11)	12=1+2+3-4-5-6-7-8-9-10-11
Rec.Voluntaria	120.865,49	0,00	0,00	0,00	0,00	0,00	0,00	72.814,72	6.199,98	0,00	41.850,79	0,00
Rec.Ejecutiva	3.253,64	318,34	35,45	0,00	0,00	0,00	0,00	0,00	0,00	159,18	3.448,25	0,00
Liquidaciones Vol	840,00	0,00	0,00	0,00	0,00	0,00	0,00	0,00	71,04	0,00	768,96	0,00
Liq.Ejecutiva	0,00	0,00	0,00	0,00	0,00	0,00	0,00	0,00	0,00	0,00	0,00	0,00
	0,00	0,00	0,00	0,00	0,00	307,96	0,00	0,00	0,00	0,00	-307,96	0,00
TOTAL GESTIONADO	124.959,13	318,34	35,45	0,00	0,00	307,96	0,00	72.814,72	6.271,02	159,18	45.760,04	0,00
TOTAL TRANSFERIDO											45.760,04	

SALDO A 31/12/2015 :

0,00



RESUMEN DE LA RECAUDACIÓN. EJERCICIO 2015

34061 COBOS DE CERRATO

TOTAL GESTIÓN													
TIPO VALOR	PRINCIPAL	REC.APREMIO	I.DEMORA	DESCUENTOS Y	TERCEROS	DEVOLUCIONES	EXTRAORD./DESC.D	ANTIC.ORDINARIO	T.GESTIÓN	T.APREMIOS	A TRANSFERIR	SALDO A 31/12/2015	
	(1)	(2)	(3)	(4)	(5)	(6)	(7)	(8)	(9)	(10)	(11)	12=1+2+3-4-5-6-7-8-9-10-11	
Rec.Voluntaria	73.198,00	0,00	0,00	0,00	0,00	0,00	0,00	23.449,68	3.802,81	0,00	45.945,51	0,00	
Rec.Ejecutiva	2.469,40	302,36	33,70	0,00	0,00	0,00	0,00	0,00	0,00	151,22	2.654,24	0,00	
Liquidaciones Vol	146,64	0,00	0,00	0,00	0,00	0,00	0,00	0,00	10,18	0,00	136,46	0,00	
TOTAL GESTIONADO	75.814,04	302,36	33,70	0,00	0,00	0,00	0,00	23.449,68	3.812,99	151,22	48.736,21	0,00	
TOTAL TRANSFERIDO											48.736,21		

SALDO A 31/12/2015 :

0,00



RESUMEN DE LA RECAUDACIÓN. EJERCICIO 2015

34062 COLLAZOS DE BOEDO

TOTAL GESTIÓN													
TIPO VALOR	PRINCIPAL	REC.APREMIO	I.DEMORA	DESCUENTOS Y	TERCEROS	DEVOLUCIONES	EXTRAORD./DESC.D	ANTIC.ORDINARIO	T.GESTIÓN	T.APREMIOS	A TRANSFERIR	SALDO A 31/12/2015	
	(1)	(2)	(3)	(4)	(5)	(6)	(7)	(8)	(9)	(10)	(11)	12=1+2+3-4-5-6-7-8-9-10-11	
Rec.Voluntaria	31.209,02	0,00	0,00	0,00	0,00	0,00	0,00	7.368,24	1.664,99	0,00	22.175,79	0,00	
Rec.Ejecutiva	960,45	124,40	20,42	0,00	0,00	0,00	0,00	0,00	0,00	62,24	1.043,03	0,00	
Liquidaciones Vol	71,00	0,00	0,00	0,00	0,00	0,00	0,00	0,00	3,55	0,00	67,45	0,00	
Liq.Ejecutiva	92,88	18,58	2,89	0,00	0,00	0,00	0,00	0,00	0,00	9,29	105,06	0,00	
	0,00	0,00	0,00	0,00	0,00	130,33	0,00	0,00	0,00	0,00	-130,33	0,00	
TOTAL GESTIONADO	32.333,35	142,98	23,31	0,00	0,00	130,33	0,00	7.368,24	1.668,54	71,53	23.261,00	0,00	
TOTAL TRANSFERIDO												23.261,00	

SALDO A 31/12/2015 :

0,00



RESUMEN DE LA RECAUDACIÓN. EJERCICIO 2015

34063 CONGOSTO DE VALDAVIA

TOTAL GESTIÓN													
TIPO VALOR	PRINCIPAL (1)	REC.APREMIO (2)	I.DEMORA (3)	DESCUENTOS Y (4)	TERCEROS (5)	DEVOLUCIONES (6)	EXTRAORD./DESC.D CMM (7)	ANTIC.ORDINARIO (8)	T.GESTIÓN (9)	T.APREMIOS (10)	A TRANSFERIR (11)	SALDO A 31/12/2015 12=1+2+3-4-5-6-7-8-9-10-11	
Rec.Voluntaria	48.099,66	0,00	0,00	0,00	0,00	0,00	0,00	14.149,84	2.545,95	0,00	31.403,87	0,00	0,00
Rec.Ejecutiva	2.622,46	345,47	59,21	0,00	0,00	0,00	0,00	0,00	0,00	172,80	2.854,34	0,00	0,00
Liquidaciones Vol	427,17	0,00	0,00	0,00	0,00	0,00	0,00	0,00	34,95	0,00	392,22	0,00	0,00
	0,00	0,00	0,00	0,00	0,00	35,97	0,00	0,00	0,00	0,00	-35,97	0,00	0,00
TOTAL GESTIONADO	51.149,29	345,47	59,21	0,00	0,00	35,97	0,00	14.149,84	2.580,90	172,80	34.614,46	0,00	0,00
TOTAL TRANSFERIDO											34.614,46		

SALDO A 31/12/2015 :

0,00



RESUMEN DE LA RECAUDACIÓN. EJERCICIO 2015

34064 CORDOVILLA LA REAL

TOTAL GESTIÓN													
TIPO VALOR	PRINCIPAL	REC.APREMIO	I.DEMORA	DESCUENTOS Y	TERCEROS	DEVOLUCIONES	EXTRAORD./DESC.D	ANTIC.ORDINARIO	T.GESTIÓN	T.APREMIOS	A TRANSFERIR	SALDO A 31/12/2015	
	(1)	(2)	(3)	(4)	(5)	(6)	(7)	(8)	(9)	(10)	(11)	12=1+2+3-4-5-6-7-8-9-10-11	
Rec.Voluntaria	46.081,44	0,00	0,00	0,00	0,00	0,00	0,00	32.318,32	3.321,33	0,00	10.441,79	0,00	
Rec.Ejecutiva	35.796,82	1.798,52	520,33	0,00	0,00	0,00	0,00	0,00	0,00	899,28	37.216,39	0,00	
Liquidaciones Vol	1.556,64	0,00	0,00	0,00	0,00	0,00	0,00	0,00	76,63	0,00	1.480,01	0,00	
TOTAL GESTIONADO	83.434,90	1.798,52	520,33	0,00	0,00	0,00	0,00	32.318,32	3.397,96	899,28	49.138,19	0,00	
TOTAL TRANSFERIDO											49.138,19		

SALDO A 31/12/2015 :

0,00



RESUMEN DE LA RECAUDACIÓN. EJERCICIO 2015

34066 CUBILLAS DE CERRATO

TOTAL GESTIÓN													
TIPO VALOR	PRINCIPAL	REC.APREMIO	I.DEMORA	DESCUENTOS Y	TERCEROS	DEVOLUCIONES	EXTRAORD./DESC.D	ANTIC.ORDINARIO	T.GESTIÓN	T.APREMIOS	A TRANSFERIR	SALDO A 31/12/2015	
	(1)	(2)	(3)	(4)	(5)	(6)	(7)	(8)	(9)	(10)	(11)	12=1+2+3-4-5-6-7-8-9-10-11	
Rec.Voluntaria	32.235,76	0,00	0,00	0,00	0,00	0,00	0,00	13.023,60	1.674,65	0,00	17.537,51	0,00	
Rec.Ejecutiva	1.009,98	70,44	0,62	0,00	0,00	0,00	0,00	0,00	0,00	35,23	1.045,81	0,00	
Liquidaciones Vol	83,77	0,00	0,00	0,00	0,00	0,00	0,00	0,00	3,98	0,00	79,79	0,00	
TOTAL GESTIONADO	33.329,51	70,44	0,62	0,00	0,00	0,00	0,00	13.023,60	1.678,63	35,23	18.663,11	0,00	
TOTAL TRANSFERIDO											18.663,11		

SALDO A 31/12/2015 :

0,00



RESUMEN DE LA RECAUDACIÓN. EJERCICIO 2015

34067 DEHESA DE MONTEJO

TOTAL GESTIÓN													
TIPO VALOR	PRINCIPAL (1)	REC.APREMIO (2)	I.DEMORA (3)	DESCUENTOS Y (4)	TERCEROS (5)	DEVOLUCIONES (6)	EXTRAORD./DESC.D CMI (7)	ANTIC.ORDINARIO (8)	T.GESTIÓN (9)	T.APREMIOS (10)	A TRANSFERIR (11)	SALDO A 31/12/2015 12=1+2+3-4-5-6-7-8-9-10-11	
Rec.Voluntaria	34.223,78	0,00	0,00	0,00	0,00	0,00	0,00	10.089,84	1.824,52	0,00	22.309,42	0,00	
Rec.Ejecutiva	940,88	119,70	37,40	0,00	0,00	0,00	0,00	0,00	0,00	59,91	1.038,07	0,00	
Liquidaciones Vol	10,15	0,00	0,00	0,00	0,00	0,00	0,00	0,00	0,52	0,00	9,63	0,00	
Liq.Ejecutiva	0,00	0,00	0,00	0,00	0,00	0,00	0,00	0,00	0,00	0,00	0,00	0,00	
TOTAL GESTIONADO	35.174,81	119,70	37,40	0,00	0,00	0,00	0,00	10.089,84	1.825,04	59,91	23.357,12	0,00	
TOTAL TRANSFERIDO											23.357,12		

SALDO A 31/12/2015 :

0,00



RESUMEN DE LA RECAUDACIÓN. EJERCICIO 2015

34068 DEHESA DE ROMANOS

TOTAL GESTIÓN													
TIPO VALOR	PRINCIPAL	REC.APREMIO	I.DEMORA	DESCUENTOS Y	TERCEROS	DEVOLUCIONES	EXTRAORD./DESC.D	ANTIC.ORDINARIO	T.GESTIÓN	T.APREMIOS	A TRANSFERIR	SALDO A 31/12/2015	
	(1)	(2)	(3)	(4)	(5)	(6)	(7)	(8)	(9)	(10)	(11)	12=1+2+3-4-5-6-7-8-9-10-11	
Rec.Voluntaria	8.632,19	0,00	0,00	0,00	0,00	0,00	0,00	5.263,76	438,70	0,00	2.929,73	0,00	
Rec.Ejecutiva	260,43	27,72	4,82	0,00	0,00	0,00	0,00	0,00	0,00	13,87	279,10	0,00	
TOTAL GESTIONADO	8.892,62	27,72	4,82	0,00	0,00	0,00	0,00	5.263,76	438,70	13,87	3.208,83	0,00	
TOTAL TRANSFERIDO												3.208,83	

SALDO A 31/12/2015 :

0,00



RESUMEN DE LA RECAUDACIÓN. EJERCICIO 2015

34070 ESPINOSA DE CERRATO

TOTAL GESTIÓN													
TIPO VALOR	PRINCIPAL	REC.APREMIO	I.DEMORA	DESCUENTOS Y	TERCEROS	DEVOLUCIONES	EXTRAORD./DESC.D	ANTIC.ORDINARIO	T.GESTIÓN	T.APREMIOS	A TRANSFERIR	SALDO A 31/12/2015	
	(1)	(2)	(3)	(4)	(5)	(6)	(7)	(8)	(9)	(10)	(11)	12=1+2+3-4-5-6-7-8-9-10-11	
Rec.Voluntaria	101.313,67	0,00	0,00	0,00	0,00	0,00	0,00	32.192,80	5.185,72	0,00	63.935,15	0,00	
Rec.Ejecutiva	2.009,00	183,14	2,70	0,00	0,00	0,00	0,00	0,00	0,00	91,60	2.103,24	0,00	
Liquidaciones Vol	119,70	0,00	0,00	0,00	0,00	0,00	0,00	0,00	3,66	0,00	116,04	0,00	
Liq.Ejecutiva	0,00	0,00	0,00	0,00	0,00	0,00	0,00	0,00	0,00	0,00	0,00	0,00	
	0,00	0,00	0,00	0,00	0,00	25,56	0,00	0,00	0,00	0,00	-25,56	0,00	
TOTAL GESTIONADO	103.442,37	183,14	2,70	0,00	0,00	25,56	0,00	32.192,80	5.189,38	91,60	66.128,87	0,00	
TOTAL TRANSFERIDO											66.128,87		

SALDO A 31/12/2015 :

0,00



RESUMEN DE LA RECAUDACIÓN. EJERCICIO 2015

34071 ESPINOSA DE VILLAGONZALO

TOTAL GESTIÓN												
TIPO VALOR	PRINCIPAL (1)	REC.APREMIO (2)	I.DEMORA (3)	DESCUENTOS Y (4)	TERCEROS (5)	DEVOLUCIONES (6)	EXTRAORD./DESC.D CMI (7)	ANTIC.ORDINARIO (8)	T.GESTIÓN (9)	T.APREMIOS (10)	A TRANSFERIR (11)	SALDO A 31/12/2015 12=1+2+3-4-5-6-7-8-9-10-11
Rec.Voluntaria	44.360,41	0,00	0,00	0,00	0,00	0,00	0,00	16.054,40	2.324,86	0,00	25.981,15	0,00
Rec.Ejecutiva	1.903,00	197,83	20,92	0,00	192,91	0,00	0,00	0,00	0,00	98,93	1.829,91	0,00
Liquidaciones Vol	125,00	0,00	0,00	0,00	0,00	0,00	0,00	0,00	6,58	0,00	118,42	0,00
Liq.Ejecutiva	0,00	0,00	0,00	0,00	0,00	0,00	0,00	0,00	0,00	0,00	0,00	0,00
	0,00	0,00	0,00	0,00	0,00	107,92	0,00	0,00	0,00	0,00	-107,92	0,00
TOTAL GESTIONADO	46.388,41	197,83	20,92	0,00	192,91	107,92	0,00	16.054,40	2.331,44	98,93	27.821,56	0,00
TOTAL TRANSFERIDO											27.821,56	

SALDO A 31/12/2015 :

0,00



RESUMEN DE LA RECAUDACIÓN. EJERCICIO 2015

34072 FRECHILLA

TOTAL GESTIÓN													
TIPO VALOR	PRINCIPAL	REC.APREMIO	I.DEMORA	DESCUENTOS Y	TERCEROS	DEVOLUCIONES	EXTRAORD./DESC.D	ANTIC.ORDINARIO	T.GESTIÓN	T.APREMIOS	A TRANSFERIR	SALDO A 31/12/2015	
	(1)	(2)	(3)	(4)	(5)	(6)	(7)	(8)	(9)	(10)	(11)	12=1+2+3-4-5-6-7-8-9-10-11	
Rec.Voluntaria	95.166,08	0,00	0,00	0,00	0,00	0,00	0,00	29.240,56	4.864,41	0,00	61.061,11	0,00	
Rec.Ejecutiva	1.463,95	129,60	5,36	0,00	0,00	0,00	0,00	0,00	0,00	64,81	1.534,10	0,00	
Liquidaciones Vol	151,00	0,00	0,00	0,00	0,00	0,00	0,00	0,00	7,55	0,00	143,45	0,00	
	0,00	0,00	0,00	0,00	0,00	53,96	0,00	0,00	0,00	0,00	-53,96	0,00	
TOTAL GESTIONADO	96.781,03	129,60	5,36	0,00	0,00	53,96	0,00	29.240,56	4.871,96	64,81	62.684,70	0,00	
TOTAL TRANSFERIDO											62.684,70		

SALDO A 31/12/2015 :

0,00



RESUMEN DE LA RECAUDACIÓN. EJERCICIO 2015

34073 FRESNO DEL RIO

TOTAL GESTIÓN													
TIPO VALOR	PRINCIPAL	REC.APREMIO	I.DEMORA	DESCUENTOS Y	TERCEROS	DEVOLUCIONES	EXTRAORD./DESC.D	ANTIC.ORDINARIO	T.GESTIÓN	T.APREMIOS	A TRANSFERIR	SALDO A 31/12/2015	
	(1)	(2)	(3)	(4)	(5)	(6)	(7)	(8)	(9)	(10)	(11)	12=1+2+3-4-5-6-7-8-9-10-11	
Rec.Voluntaria	46.494,06	0,00	0,00	0,00	0,00	0,00	0,00	15.611,92	2.395,13	0,00	28.487,01	0,00	
Rec.Ejecutiva	1.684,83	186,97	135,25	0,00	0,00	0,00	0,00	0,00	0,00	93,55	1.913,50	0,00	
Liquidaciones Vol	457,00	0,00	0,00	0,00	0,00	0,00	0,00	0,00	24,13	0,00	432,87	0,00	
	0,00	0,00	0,00	0,00	0,00	31,71	0,00	0,00	0,00	0,00	-31,71	0,00	
TOTAL GESTIONADO	48.635,89	186,97	135,25	0,00	0,00	31,71	0,00	15.611,92	2.419,26	93,55	30.801,67	0,00	
TOTAL TRANSFERIDO											30.801,67		

SALDO A 31/12/2015 :

0,00



RESUMEN DE LA RECAUDACIÓN. EJERCICIO 2015

34074 FROMISTA

TOTAL GESTIÓN													
TIPO VALOR	PRINCIPAL	REC.APREMIO	I.DEMORA	DESCUENTOS Y	TERCEROS	DEVOLUCIONES	EXTRAORD./DESC.D	ANTIC.ORDINARIO	T.GESTIÓN	T.APREMIOS	A TRANSFERIR	SALDO A 31/12/2015	
	(1)	(2)	(3)	(4)	(5)	(6)	(7)	(8)	(9)	(10)	(11)	12=1+2+3-4-5-6-7-8-9-10-11	
Rec.Voluntaria	301.956,09	0,00	0,00	0,00	0,00	0,00	0,00	120.378,08	15.673,00	0,00	165.905,01	0,00	
Rec.Ejecutiva	8.389,13	896,83	119,51	0,00	0,00	0,00	0,00	0,00	0,00	448,50	8.956,97	0,00	
Liquidaciones Vol	1.598,29	0,00	0,00	0,00	0,00	0,00	0,00	0,00	158,50	0,00	1.439,79	0,00	
Liq.Ejecutiva	0,00	0,00	0,00	0,00	0,00	0,00	0,00	0,00	0,00	0,00	0,00	0,00	
	0,00	0,00	0,00	0,00	0,00	318,08	0,00	0,00	0,00	0,00	-318,08	0,00	
TOTAL GESTIONADO	311.943,51	896,83	119,51	0,00	0,00	318,08	0,00	120.378,08	15.831,50	448,50	175.983,69	0,00	
TOTAL TRANSFERIDO											175.983,69		

SALDO A 31/12/2015 :

0,00



RESUMEN DE LA RECAUDACIÓN. EJERCICIO 2015

34076 FUENTES DE NAVA

TOTAL GESTIÓN													
TIPO VALOR	PRINCIPAL	REC.APREMIO	I.DEMORA	DESCUENTOS Y	TERCEROS	DEVOLUCIONES	EXTRAORD./DESC.D	ANTIC.ORDINARIO	T.GESTIÓN	T.APREMIOS	A TRANSFERIR SALDO A 31/12/2015		
	(1)	(2)	(3)	(4)	(5)	(6)	(7)	(8)	(9)	(10)	(11)	12=1+2+3-4-5-6-7-8-9-10-11	
Rec.Voluntaria	197.653,37	0,00	0,00	0,00	0,00	0,00	0,00	88.051,04	10.319,36	0,00	99.282,97	0,00	
Rec.Ejecutiva	7.251,75	706,23	69,03	0,00	0,00	0,00	0,00	0,00	0,00	353,14	7.673,87	0,00	
Liquidaciones Vol	529,03	0,00	0,00	0,00	0,00	0,00	0,00	0,00	45,68	0,00	483,35	0,00	
Liq.Ejecutiva	0,00	0,00	0,00	0,00	0,00	0,00	0,00	0,00	0,00	0,00	0,00	0,00	
	0,00	0,00	0,00	0,00	0,00	21,40	0,00	0,00	0,00	0,00	-21,40	0,00	
TOTAL GESTIONADO	205.434,15	706,23	69,03	0,00	0,00	21,40	0,00	88.051,04	10.365,04	353,14	107.418,79	0,00	
TOTAL TRANSFERIDO											107.418,79		

SALDO A 31/12/2015 :

0,00



RESUMEN DE LA RECAUDACIÓN. EJERCICIO 2015

34077 FUENTES DE VALDEPERO

TOTAL GESTIÓN												
TIPO VALOR	PRINCIPAL	REC.APREMIO	I.DEMORA	DESCUENTOS Y	TERCEROS	DEVOLUCIONES	EXTRAORD./DESC.D	ANTIC.ORDINARIO	T.GESTIÓN	T.APREMIOS	A TRANSFERIR	SALDO A 31/12/2015
	(1)	(2)	(3)	(4)	(5)	(6)	(7)	(8)	(9)	(10)	(11)	12=1+2+3-4-5-6-7-8-9-10-11
Rec.Voluntaria	462.270,20	0,00	0,00	0,00	0,00	0,00	0,00	172.762,16	24.501,94	0,00	265.006,10	0,00
Rec.Ejecutiva	12.292,47	1.989,99	390,78	0,00	0,00	0,00	0,00	0,00	0,00	995,11	13.678,13	0,00
Liquidaciones Vol	5.928,88	0,00	0,00	0,00	0,00	0,00	0,00	0,00	275,54	0,00	5.653,34	0,00
Liq.Ejecutiva	4,51	0,90	0,15	0,00	0,00	0,00	0,00	0,00	0,00	0,45	5,11	0,00
	0,00	0,00	0,00	0,00	0,00	188,37	0,00	0,00	0,00	0,00	-188,37	0,00
TOTAL GESTIONADO	480.496,06	1.990,89	390,93	0,00	0,00	188,37	0,00	172.762,16	24.777,48	995,56	284.154,31	0,00
TOTAL TRANSFERIDO											284.154,31	

SALDO A 31/12/2015 :

0,00



RESUMEN DE LA RECAUDACIÓN. EJERCICIO 2015

34079 GRIJOTA

TOTAL GESTIÓN												
TIPO VALOR	PRINCIPAL	REC.APREMIO	I.DEMORA	DESCUENTOS Y	TERCEROS	DEVOLUCIONES	EXTRAORD./DESC.D	ANTIC.ORDINARIO	T.GESTIÓN	T.APREMIOS	A TRANSFERIR	SALDO A 31/12/2015
	(1)	(2)	(3)	(4)	(5)	(6)	(7)	(8)	(9)	(10)	(11)	12=1+2+3-4-5-6-7-8-9-10-11
Rec.Voluntaria	660.359,63	0,00	0,00	0,00	0,00	0,00	0,00	368.170,24	38.772,44	0,00	253.416,95	0,00
Rec.Ejecutiva	60.664,18	5.989,51	1.609,17	0,00	0,00	0,00	0,00	0,00	0,00	2.994,85	65.268,01	0,00
Liquidaciones Vol	33.344,79	0,00	0,00	69,26	0,00	0,00	0,00	0,00	5.020,78	0,00	28.254,75	0,00
Liq.Ejecutiva	4.663,52	571,72	235,13	0,00	0,00	0,00	0,00	0,00	0,00	285,92	5.184,45	0,00
Ejec.Directa	4.091,39	546,12	166,89	0,00	0,00	0,00	0,00	0,00	204,56	273,10	4.326,74	0,00
	0,00	0,00	0,00	0,00	0,00	832,96	0,00	0,00	0,00	0,00	-832,96	0,00
TOTAL GESTIONADO	763.123,51	7.107,35	2.011,19	69,26	0,00	832,96	0,00	368.170,24	43.997,78	3.553,87	355.617,94	0,00
TOTAL TRANSFERIDO											355.617,94	

SALDO A 31/12/2015 :

0,00



RESUMEN DE LA RECAUDACIÓN. EJERCICIO 2015

34081 GUAZA DE CAMPOS

TOTAL GESTIÓN												
TIPO VALOR	PRINCIPAL (1)	REC.APREMIO (2)	I.DEMORA (3)	DESCUENTOS Y (4)	TERCEROS (5)	DEVOLUCIONES (6)	EXTRAORD./DESC.D CMI (7)	ANTIC.ORDINARIO (8)	T.GESTIÓN (9)	T.APREMIOS (10)	A TRANSFERIR (11)	SALDO A 31/12/2015 12=1+2+3-4-5-6-7-8-9-10-11
Rec.Voluntaria	37.310,31	0,00	0,00	0,00	0,00	0,00	0,00	14.682,24	1.984,72	0,00	20.643,35	0,00
Rec.Ejecutiva	1.831,96	261,54	31,54	0,00	0,00	0,00	0,00	0,00	0,00	130,81	1.994,23	0,00
TOTAL GESTIONADO	39.142,27	261,54	31,54	0,00	0,00	0,00	0,00	14.682,24	1.984,72	130,81	22.637,58	0,00
TOTAL TRANSFERIDO											22.637,58	

SALDO A 31/12/2015 :

0,00



RESUMEN DE LA RECAUDACIÓN. EJERCICIO 2015

34082 HERMEDES DE CERRATO

TOTAL GESTIÓN												
TIPO VALOR	PRINCIPAL (1)	REC.APREMIO (2)	I.DEMORA (3)	DESCUENTOS Y (4)	TERCEROS (5)	DEVOLUCIONES (6)	EXTRAORD./DESC.D CMI (7)	ANTIC.ORDINARIO (8)	T.GESTIÓN (9)	T.APREMIOS (10)	A TRANSFERIR (11)	SALDO A 31/12/2015 12=1+2+3-4-5-6-7-8-9-10-11
Rec.Voluntaria	50.768,55	0,00	0,00	0,00	0,00	0,00	0,00	23.516,08	2.609,39	0,00	24.643,08	0,00
Rec.Ejecutiva	761,40	69,41	1,41	0,00	0,00	0,00	0,00	0,00	0,00	34,72	797,50	0,00
Liquidaciones Vol	56,11	0,00	0,00	0,00	0,00	0,00	0,00	0,00	2,87	0,00	53,24	0,00
	0,00	0,00	0,00	0,00	0,00	138,92	0,00	0,00	0,00	0,00	-138,92	0,00
TOTAL GESTIONADO	51.586,06	69,41	1,41	0,00	0,00	138,92	0,00	23.516,08	2.612,26	34,72	25.354,90	0,00
TOTAL TRANSFERIDO											25.354,90	

SALDO A 31/12/2015 :

0,00



RESUMEN DE LA RECAUDACIÓN. EJERCICIO 2015

34084 HERRERA DE VALDECAÑAS

TOTAL GESTIÓN													
TIPO VALOR	PRINCIPAL (1)	REC.APREMIO (2)	I.DEMORA (3)	DESCUENTOS Y (4)	TERCEROS (5)	DEVOLUCIONES (6)	EXTRAORD./DESC.D C.M. (7)	ANTIC.ORDINARIO (8)	T.GESTIÓN (9)	T.APREMIOS (10)	A TRANSFERIR (11)	SALDO A 31/12/2015 12=1+2+3-4-5-6-7-8-9-10-11	
Rec.Voluntaria	165.194,01	0,00	0,00	0,00	0,00	0,00	0,00	76.244,24	8.578,13	0,00	80.371,64	0,00	
Rec.Ejecutiva	2.672,01	384,17	77,04	0,00	0,00	0,00	0,00	0,00	0,00	192,11	2.941,11	0,00	
Liquidaciones Vol	55,58	0,00	0,00	0,00	0,00	0,00	0,00	0,00	3,05	0,00	52,53	0,00	
Liq.Ejecutiva	0,00	0,00	0,00	0,00	0,00	0,00	0,00	0,00	0,00	0,00	0,00	0,00	
TOTAL GESTIONADO	167.921,60	384,17	77,04	0,00	0,00	0,00	0,00	76.244,24	8.581,18	192,11	83.365,28	0,00	
TOTAL TRANSFERIDO											83.365,28		

SALDO A 31/12/2015 :

0,00



RESUMEN DE LA RECAUDACIÓN. EJERCICIO 2015

34086 HONTORIA DE CERRATO

TOTAL GESTIÓN													
TIPO VALOR	PRINCIPAL (1)	REC.APREMIO (2)	I.DEMORA (3)	DESCUENTOS Y (4)	TERCEROS (5)	DEVOLUCIONES (6)	EXTRAORD./DESC.D C.M. (7)	ANTIC.ORDINARIO (8)	T.GESTIÓN (9)	T.APREMIOS (10)	A TRANSFERIR (11)	SALDO A 31/12/2015 12=1+2+3-4-5-6-7-8-9-10-11	
Rec.Voluntaria	56.144,65	0,00	0,00	0,00	0,00	0,00	0,00	21.155,36	2.854,01	0,00	32.135,28	0,00	
Rec.Ejecutiva	782,42	73,02	4,80	0,00	0,00	0,00	0,00	0,00	0,00	36,53	823,71	0,00	
Liquidaciones Vol	154,05	0,00	0,00	0,00	0,00	0,00	0,00	0,00	7,70	0,00	146,35	0,00	
TOTAL GESTIONADO	57.081,12	73,02	4,80	0,00	0,00	0,00	0,00	21.155,36	2.861,71	36,53	33.105,34	0,00	
TOTAL TRANSFERIDO											33.105,34		

SALDO A 31/12/2015 :

0,00



RESUMEN DE LA RECAUDACIÓN. EJERCICIO 2015

34087 HORNILLOS DE CERRATO

TOTAL GESTIÓN												
TIPO VALOR	PRINCIPAL (1)	REC.APREMIO (2)	I.DEMORA (3)	DESCUENTOS Y (4)	TERCEROS (5)	DEVOLUCIONES (6)	EXTRAORD./DESC.D CMM (7)	ANTIC.ORDINARIO (8)	T.GESTIÓN (9)	T.APREMIOS (10)	A TRANSFERIR (11)	SALDO A 31/12/2015 12=1+2+3-4-5-6-7-8-9-10-11
Rec.Voluntaria	248.957,77	0,00	0,00	0,00	0,00	0,00	0,00	94.337,92	12.740,71	0,00	141.879,14	0,00
Rec.Ejecutiva	1.532,77	183,45	45,69	0,00	0,00	0,00	0,00	0,00	0,00	91,79	1.670,12	0,00
Liquidaciones Vol	3,47	0,00	0,00	0,00	0,00	0,00	0,00	0,00	1,44	0,00	2,03	0,00
Liq.Ejecutiva	0,00	0,00	0,00	0,00	0,00	0,00	0,00	0,00	0,00	0,00	0,00	0,00
Ejec.Directa	0,00	0,00	0,00	0,00	0,00	0,00	0,00	0,00	0,00	0,00	0,00	0,00
TOTAL GESTIONADO	250.494,01	183,45	45,69	0,00	0,00	0,00	0,00	94.337,92	12.742,15	91,79	143.551,29	0,00
TOTAL TRANSFERIDO											143.551,29	

SALDO A 31/12/2015 :

0,00



RESUMEN DE LA RECAUDACIÓN. EJERCICIO 2015

34088 HUSILLOS

TOTAL GESTIÓN												
TIPO VALOR	PRINCIPAL	REC.APREMIO	I.DEMORA	DESCUENTOS Y	TERCEROS	DEVOLUCIONES	EXTRAORD./DESC.D	ANTIC.ORDINARIO	T.GESTIÓN	T.APREMIOS	A TRANSFERIR	SALDO A 31/12/2015
	(1)	(2)	(3)	(4)	(5)	(6)	(7)	(8)	(9)	(10)	(11)	12=1+2+3-4-5-6-7-8-9-10-11
Rec.Voluntaria	172.381,44	0,00	0,00	0,00	0,00	0,00	0,00	73.830,80	9.182,06	0,00	89.368,58	0,00
Rec.Ejecutiva	12.547,73	1.707,47	374,44	0,00	0,00	0,00	0,00	0,00	0,00	853,90	13.775,74	0,00
Liquidaciones Vol	3.070,87	0,00	0,00	5,18	0,00	0,00	0,00	0,00	184,02	0,00	2.881,67	0,00
Liq.Ejecutiva	0,00	0,00	0,00	0,00	0,00	0,00	0,00	0,00	0,00	0,00	0,00	0,00
Ejec.Directa	1.536,00	307,20	0,00	0,00	0,00	0,00	0,00	0,00	76,80	153,60	1.612,80	0,00
TOTAL GESTIONADO	189.536,04	2.014,67	374,44	5,18	0,00	0,00	0,00	73.830,80	9.442,88	1.007,50	107.638,79	0,00
TOTAL TRANSFERIDO											107.638,79	

SALDO A 31/12/2015 :

0,00



RESUMEN DE LA RECAUDACIÓN. EJERCICIO 2015

34089 ITERO DE LA VEGA

TOTAL GESTIÓN												
TIPO VALOR	PRINCIPAL	REC.APREMIO	I.DEMORA	DESCUENTOS Y	TERCEROS	DEVOLUCIONES	EXTRAORD./DESC.D	ANTIC.ORDINARIO	T.GESTIÓN	T.APREMIOS	A TRANSFERIR	SALDO A 31/12/2015
	(1)	(2)	(3)	(4)	(5)	(6)	(7)	(8)	(9)	(10)	(11)	12=1+2+3-4-5-6-7-8-9-10-11
Rec.Voluntaria	53.810,37	0,00	0,00	0,00	0,00	0,00	0,00	25.464,64	2.756,49	0,00	25.589,24	0,00
Rec.Ejecutiva	857,72	88,04	17,12	0,00	0,00	0,00	0,00	0,00	0,00	44,03	918,85	0,00
Liquidaciones Vol	1.548,65	0,00	0,00	0,00	0,00	0,00	0,00	0,00	89,33	0,00	1.459,32	0,00
Liq.Ejecutiva	0,00	0,00	0,00	0,00	0,00	0,00	0,00	0,00	0,00	0,00	0,00	0,00
TOTAL GESTIONADO	56.216,74	88,04	17,12	0,00	0,00	0,00	0,00	25.464,64	2.845,82	44,03	27.967,41	0,00
TOTAL TRANSFERIDO											27.967,41	

SALDO A 31/12/2015 :

0,00



RESUMEN DE LA RECAUDACIÓN. EJERCICIO 2015

34090 LOMA DE UCIEZA

TOTAL GESTIÓN													
TIPO VALOR	PRINCIPAL (1)	REC.APREMIO (2)	I.DEMORA (3)	DESCUENTOS Y (4)	TERCEROS (5)	DEVOLUCIONES (6)	EXTRAORD./DESC.D C.M. (7)	ANTIC.ORDINARIO (8)	T.GESTIÓN (9)	T.APREMIOS (10)	A TRANSFERIR (11)	SALDO A 31/12/2015 12=1+2+3-4-5-6-7-8-9-10-11	
Rec.Voluntaria	84.173,97	0,00	0,00	0,00	0,00	0,00	0,00	23.132,32	4.406,99	0,00	56.634,66	0,00	
Rec.Ejecutiva	1.184,67	106,16	1,97	0,00	0,00	0,00	0,00	0,00	0,00	53,13	1.239,67	0,00	
Liquidaciones Vol	175,54	0,00	0,00	0,00	0,00	0,00	0,00	0,00	8,29	0,00	167,25	0,00	
TOTAL GESTIONADO	85.534,18	106,16	1,97	0,00	0,00	0,00	0,00	23.132,32	4.415,28	53,13	58.041,58	0,00	
TOTAL TRANSFERIDO											58.041,58		

SALDO A 31/12/2015 :

0,00



RESUMEN DE LA RECAUDACIÓN. EJERCICIO 2015

34091 LAGARTOS

TOTAL GESTIÓN													
TIPO VALOR	PRINCIPAL (1)	REC.APREMIO (2)	I.DEMORA (3)	DESCUENTOS Y (4)	TERCEROS (5)	DEVOLUCIONES (6)	EXTRAORD./DESC.D C.M. (7)	ANTIC.ORDINARIO (8)	T.GESTIÓN (9)	T.APREMIOS (10)	A TRANSFERIR (11)	SALDO A 31/12/2015 12=1+2+3-4-5-6-7-8-9-10-11	
Rec.Voluntaria	43.211,82	0,00	0,00	0,00	0,00	0,00	0,00	17.352,08	2.190,11	0,00	23.669,63	0,00	
Rec.Ejecutiva	687,23	65,87	5,13	0,00	0,00	0,00	0,00	0,00	0,00	32,95	725,28	0,00	
Liquidaciones Vol	38,19	0,00	0,00	0,00	0,00	0,00	0,00	0,00	1,91	0,00	36,28	0,00	
TOTAL GESTIONADO	43.937,24	65,87	5,13	0,00	0,00	0,00	0,00	17.352,08	2.192,02	32,95	24.431,19	0,00	
TOTAL TRANSFERIDO											24.431,19		

SALDO A 31/12/2015 :

0,00



RESUMEN DE LA RECAUDACIÓN. EJERCICIO 2015

34092 LANTADILLA

TOTAL GESTIÓN													
TIPO VALOR	PRINCIPAL (1)	REC.APREMIO (2)	I.DEMORA (3)	DESCUENTOS Y (4)	TERCEROS (5)	DEVOLUCIONES (6)	EXTRAORD./DESC.D CMI (7)	ANTIC.ORDINARIO (8)	T.GESTIÓN (9)	T.APREMIOS (10)	A TRANSFERIR (11)	SALDO A 31/12/2015 12=1+2+3-4-5-6-7-8-9-10-11	
Rec.Voluntaria	176.792,07	0,00	0,00	0,00	0,00	0,00	0,00	58.966,72	9.339,80	0,00	108.485,55	0,00	0,00
Rec.Ejecutiva	5.761,70	604,20	13,81	0,00	0,00	0,00	0,00	0,00	0,00	302,18	6.077,53	0,00	0,00
Liquidaciones Vol	6.052,57	0,00	0,00	0,00	0,00	0,00	0,00	0,00	315,65	0,00	5.736,92	0,00	0,00
Liq.Ejecutiva	420,44	45,96	8,45	0,00	0,00	0,00	0,00	0,00	0,00	22,98	451,87	0,00	0,00
	0,00	0,00	0,00	0,00	0,00	760,44	0,00	0,00	0,00	0,00	-760,44	0,00	0,00
TOTAL GESTIONADO	189.026,78	650,16	22,26	0,00	0,00	760,44	0,00	58.966,72	9.655,45	325,16	119.991,43	0,00	0,00
TOTAL TRANSFERIDO											119.991,43		

SALDO A 31/12/2015 :

0,00



RESUMEN DE LA RECAUDACIÓN. EJERCICIO 2015

34093 LA VID DE OJEDA

TOTAL GESTIÓN												
TIPO VALOR	PRINCIPAL (1)	REC.APREMIO (2)	I.DEMORA (3)	DESCUENTOS Y (4)	TERCEROS (5)	DEVOLUCIONES (6)	EXTRAORD./DESC.D CMI (7)	ANTIC.ORDINARIO (8)	T.GESTIÓN (9)	T.APREMIOS (10)	A TRANSFERIR (11)	SALDO A 31/12/2015 12=1+2+3-4-5-6-7-8-9-10-11
Rec.Voluntaria	16.058,35	0,00	0,00	0,00	0,00	0,00	0,00	9.698,16	823,33	0,00	5.536,86	0,00
Rec.Ejecutiva	174,70	12,54	0,00	0,00	0,00	0,00	0,00	0,00	0,00	6,28	180,96	0,00
TOTAL GESTIONADO	16.233,05	12,54	0,00	0,00	0,00	0,00	0,00	9.698,16	823,33	6,28	5.717,82	0,00
TOTAL TRANSFERIDO											5.717,82	

SALDO A 31/12/2015 :

0,00



RESUMEN DE LA RECAUDACIÓN. EJERCICIO 2015

34094 LEDIGOS

TOTAL GESTIÓN														
TIPO VALOR	PRINCIPAL	REC.APREMIO	I.DEMORA	DESCUENTOS Y	TERCEROS	DEVOLUCIONES	EXTRAORD./DESC.D	ANTIC.ORDINARIO	T.GESTIÓN	T.APREMIOS	A TRANSFERIR			SALDO A 31/12/2015
	(1)	(2)	(3)	(4)	(5)	(6)	(7)	(8)	(9)	(10)	(11)	12=1+2+3-4-5-6-7-8-9-10-11		
Rec.Voluntaria	18.395,69	0,00	0,00	0,00	0,00	0,00	0,00	5.649,20	939,04	0,00	11.807,45	0,00		
Rec.Ejecutiva	248,96	31,22	2,14	0,00	0,00	0,00	0,00	0,00	0,00	15,63	266,69	0,00		
Liquidaciones Vol	17,99	0,00	0,00	0,00	0,00	0,00	0,00	0,00	0,90	0,00	17,09	0,00		
TOTAL GESTIONADO	18.662,64	31,22	2,14	0,00	0,00	0,00	0,00	5.649,20	939,94	15,63	12.091,23	0,00		
TOTAL TRANSFERIDO												12.091,23		

SALDO A 31/12/2015 :

0,00



RESUMEN DE LA RECAUDACIÓN. EJERCICIO 2015

34096 LOMAS DE CAMPOS

TOTAL GESTIÓN													
TIPO VALOR	PRINCIPAL (1)	REC.APREMIO (2)	I.DEMORA (3)	DESCUENTOS Y (4)	TERCEROS (5)	DEVOLUCIONES (6)	EXTRAORD./DESC.D C.M. (7)	ANTIC.ORDINARIO (8)	T.GESTIÓN (9)	T.APREMIOS (10)	A TRANSFERIR (11)	SALDO A 31/12/2015 12=1+2+3-4-5-6-7-8-9-10-11	
Rec.Voluntaria	23.851,67	0,00	0,00	0,00	0,00	0,00	0,00	10.808,64	1.288,46	0,00	11.754,57	0,00	
Rec.Ejecutiva	1.188,82	115,97	14,57	0,00	0,00	0,00	0,00	0,00	0,00	58,00	1.261,36	0,00	
Liquidaciones Vol	411,80	0,00	0,00	0,00	0,00	0,00	0,00	0,00	20,59	0,00	391,21	0,00	
TOTAL GESTIONADO	25.452,29	115,97	14,57	0,00	0,00	0,00	0,00	10.808,64	1.309,05	58,00	13.407,14	0,00	
TOTAL TRANSFERIDO											13.407,14		

SALDO A 31/12/2015 :

0,00



RESUMEN DE LA RECAUDACIÓN. EJERCICIO 2015

34098 MAGAZ DE PISUERGA

TOTAL GESTIÓN													
TIPO VALOR	PRINCIPAL	REC.APREMIO	I.DEMORA	DESCUENTOS Y	TERCEROS	DEVOLUCIONES	EXTRAORD./DESC.D	ANTIC.ORDINARIO	T.GESTIÓN	T.APREMIOS	A TRANSFERIR	SALDO A 31/12/2015	
	(1)	(2)	(3)	(4)	(5)	(6)	(7)	(8)	(9)	(10)	(11)	12=1+2+3-4-5-6-7-8-9-10-11	
Rec.Voluntaria	301.480,60	0,00	0,00	0,00	0,00	0,00	0,00	173.698,64	17.394,04	0,00	110.387,92	0,00	
Rec.Ejecutiva	48.860,22	3.027,77	756,20	0,00	0,00	0,00	0,00	0,00	0,00	1.513,94	51.130,25	0,00	
Liquidaciones Vol	42.439,90	0,00	0,00	0,00	0,00	0,00	0,00	0,00	2.077,90	0,00	40.362,00	0,00	
Liq.Ejecutiva	4,58	0,46	0,00	0,00	0,00	0,00	0,00	0,00	0,00	0,23	4,81	0,00	
Ejec.Directa	0,00	0,00	0,00	0,00	0,00	0,00	0,00	0,00	0,00	0,00	0,00	0,00	
	0,00	0,00	0,00	0,00	0,00	117,62	0,00	0,00	0,00	0,00	-117,62	0,00	
TOTAL GESTIONADO	392.785,30	3.028,23	756,20	0,00	0,00	117,62	0,00	173.698,64	19.471,94	1.514,17	201.767,36	0,00	
TOTAL TRANSFERIDO												201.767,36	

SALDO A 31/12/2015 :

0,00



RESUMEN DE LA RECAUDACIÓN. EJERCICIO 2015

34099 MANQUILLOS

TOTAL GESTIÓN													
TIPO VALOR	PRINCIPAL (1)	REC.APREMIO (2)	I.DEMORA (3)	DESCUENTOS Y (4)	TERCEROS (5)	DEVOLUCIONES (6)	EXTRAORD./DESC.D C.M. (7)	ANTIC.ORDINARIO (8)	T.GESTIÓN (9)	T.APREMIOS (10)	A TRANSFERIR (11)	SALDO A 31/12/2015 12=1+2+3-4-5-6-7-8-9-10-11	
Rec.Voluntaria	27.432,51	0,00	0,00	0,00	0,00	0,00	0,00	11.879,52	1.431,26	0,00	14.121,73	0,00	
Rec.Ejecutiva	954,40	119,13	12,50	0,00	0,00	0,00	0,00	0,00	0,00	59,59	1.026,44	0,00	
Liquidaciones Vol	673,45	0,00	0,00	0,00	0,00	0,00	0,00	0,00	33,68	0,00	639,77	0,00	
TOTAL GESTIONADO	29.060,36	119,13	12,50	0,00	0,00	0,00	0,00	11.879,52	1.464,94	59,59	15.787,94	0,00	
TOTAL TRANSFERIDO											15.787,94		

SALDO A 31/12/2015 :

0,00



RESUMEN DE LA RECAUDACIÓN. EJERCICIO 2015

34100 MANTINOS

TOTAL GESTIÓN													
TIPO VALOR	PRINCIPAL	REC.APREMIO	I.DEMORA	DESCUENTOS Y	TERCEROS	DEVOLUCIONES	EXTRAORD./DESC.D	ANTIC.ORDINARIO	T.GESTIÓN	T.APREMIOS	A TRANSFERIR	SALDO A 31/12/2015	
	(1)	(2)	(3)	(4)	(5)	(6)	(7)	(8)	(9)	(10)	(11)	12=1+2+3-4-5-6-7-8-9-10-11	
Rec.Voluntaria	35.771,96	0,00	0,00	0,00	0,00	0,00	0,00	0,00	1.878,94	0,00	33.893,02	0,00	
Rec.Ejecutiva	1.502,05	192,97	66,12	0,00	0,00	0,00	0,00	0,00	0,00	96,51	1.664,63	0,00	
Liquidaciones Vol	154,72	0,00	0,00	0,00	0,00	0,00	0,00	0,00	8,07	0,00	146,65	0,00	
TOTAL GESTIONADO	37.428,73	192,97	66,12	0,00	0,00	0,00	0,00	0,00	1.887,01	96,51	35.704,30	0,00	
TOTAL TRANSFERIDO												35.704,30	

SALDO A 31/12/2015 :

0,00



RESUMEN DE LA RECAUDACIÓN. EJERCICIO 2015

34101 MARCILLA DE CAMPOS

TOTAL GESTIÓN													
TIPO VALOR	PRINCIPAL (1)	REC.APREMIO (2)	I.DEMORA (3)	DESCUENTOS Y (4)	TERCEROS (5)	DEVOLUCIONES (6)	EXTRAORD./DESC.D CMI (7)	ANTIC.ORDINARIO (8)	T.GESTIÓN (9)	T.APREMIOS (10)	A TRANSFERIR (11)	SALDO A 31/12/2015 12=1+2+3-4-5-6-7-8-9-10-11	
Rec.Voluntaria	35.668,95	0,00	0,00	0,00	0,00	0,00	0,00	16.349,76	1.841,76	0,00	17.477,43	0,00	
Rec.Ejecutiva	933,52	78,86	8,75	0,00	0,00	0,00	0,00	0,00	0,00	39,47	981,66	0,00	
Liquidaciones Vol	25,56	0,00	0,00	0,00	0,00	0,00	0,00	0,00	1,85	0,00	23,71	0,00	
	0,00	0,00	0,00	0,00	0,00	67,21	0,00	0,00	0,00	0,00	-67,21	0,00	
TOTAL GESTIONADO	36.628,03	78,86	8,75	0,00	0,00	67,21	0,00	16.349,76	1.843,61	39,47	18.415,59	0,00	
TOTAL TRANSFERIDO											18.415,59		

SALDO A 31/12/2015 :

0,00



RESUMEN DE LA RECAUDACIÓN. EJERCICIO 2015

34102 MAZARIEGOS

TOTAL GESTIÓN													
TIPO VALOR	PRINCIPAL	REC.APREMIO	I.DEMORA	DESCUENTOS Y	TERCEROS	DEVOLUCIONES	EXTRAORD./DESC.D	ANTIC.ORDINARIO	T.GESTIÓN	T.APREMIOS	A TRANSFERIR	SALDO A 31/12/2015	
	(1)	(2)	(3)	(4)	(5)	(6)	(7)	(8)	(9)	(10)	(11)	12=1+2+3-4-5-6-7-8-9-10-11	
Rec.Voluntaria	74.345,96	0,00	0,00	0,00	0,00	0,00	0,00	34.769,76	3.749,57	0,00	35.826,63	0,00	
Rec.Ejecutiva	543,93	57,96	11,18	0,00	0,00	0,00	0,00	0,00	0,00	29,00	584,07	0,00	
Liquidaciones Vol	1.278,69	0,00	0,00	0,00	0,00	0,00	0,00	0,00	65,58	0,00	1.213,11	0,00	
TOTAL GESTIONADO	76.168,58	57,96	11,18	0,00	0,00	0,00	0,00	34.769,76	3.815,15	29,00	37.623,81	0,00	
TOTAL TRANSFERIDO											37.623,81		

SALDO A 31/12/2015 :

0,00



RESUMEN DE LA RECAUDACIÓN. EJERCICIO 2015

34103 MAZUECOS DE VALDEGINATE

TOTAL GESTIÓN													
TIPO VALOR	PRINCIPAL (1)	REC.APREMIO (2)	I.DEMORA (3)	DESCUENTOS Y (4)	TERCEROS (5)	DEVOLUCIONES (6)	EXTRAORD./DESC.D C.M. (7)	ANTIC.ORDINARIO (8)	T.GESTIÓN (9)	T.APREMIOS (10)	A TRANSFERIR (11)	SALDO A 31/12/2015 12=1+2+3-4-5-6-7-8-9-10-11	
Rec.Voluntaria	40.635,80	0,00	0,00	0,00	0,00	0,00	0,00	15.114,16	2.118,24	0,00	23.403,40	0,00	
Rec.Ejecutiva	1.406,75	140,44	6,51	0,00	0,00	0,00	0,00	0,00	0,00	70,27	1.483,43	0,00	
Liquidaciones Vol	212,25	0,00	0,00	0,00	0,00	0,00	0,00	0,00	10,62	0,00	201,63	0,00	
TOTAL GESTIONADO	42.254,80	140,44	6,51	0,00	0,00	0,00	0,00	15.114,16	2.128,86	70,27	25.088,46	0,00	
TOTAL TRANSFERIDO											25.088,46		

SALDO A 31/12/2015 :

0,00



RESUMEN DE LA RECAUDACIÓN. EJERCICIO 2015

34104 MELGAR DE YUSO

TOTAL GESTIÓN												
TIPO VALOR	PRINCIPAL	REC.APREMIO	I.DEMORA	DESCUENTOS Y	TERCEROS	DEVOLUCIONES	EXTRAORD./DESC.D	ANTIC.ORDINARIO	T.GESTIÓN	T.APREMIOS	A TRANSFERIR	SALDO A 31/12/2015
	(1)	(2)	(3)	(4)	(5)	(6)	(7)	(8)	(9)	(10)	(11)	12=1+2+3-4-5-6-7-8-9-10-11
Rec.Voluntaria	229.458,66	0,00	0,00	0,00	0,00	0,00	0,00	86.380,64	11.752,18	0,00	131.325,84	0,00
Rec.Ejecutiva	3.884,81	530,01	247,03	0,00	0,00	0,00	0,00	0,00	0,00	265,06	4.396,79	0,00
Liquidaciones Vol	7.846,00	0,00	0,00	0,00	0,00	0,00	0,00	0,00	581,46	0,00	7.264,54	0,00
Liq.Ejecutiva	4.116,87	466,14	22,00	0,00	0,00	0,00	0,00	0,00	0,00	233,09	4.371,92	0,00
TOTAL GESTIONADO	245.306,34	996,15	269,03	0,00	0,00	0,00	0,00	86.380,64	12.333,64	498,15	147.359,09	0,00
TOTAL TRANSFERIDO											147.359,09	

SALDO A 31/12/2015 :

0,00



RESUMEN DE LA RECAUDACIÓN. EJERCICIO 2015

34106 MESESES DE CAMPOS

TOTAL GESTIÓN													
TIPO VALOR	PRINCIPAL	REC.APREMIO	I.DEMORA	DESCUENTOS Y	TERCEROS	DEVOLUCIONES	EXTRAORD./DESC.D	ANTIC.ORDINARIO	T.GESTIÓN	T.APREMIOS	A TRANSFERIR	SALDO A 31/12/2015	
	(1)	(2)	(3)	(4)	(5)	(6)	(7)	(8)	(9)	(10)	(11)	12=1+2+3-4-5-6-7-8-9-10-11	
Rec.Voluntaria	58.827,30	0,00	0,00	0,00	0,00	0,00	0,00	24.117,28	3.102,09	0,00	31.607,93	0,00	
Rec.Ejecutiva	1.712,70	165,10	14,79	0,00	0,00	0,00	0,00	0,00	0,00	82,58	1.810,01	0,00	
Liquidaciones Vol	1.060,66	0,00	0,00	0,00	0,00	0,00	0,00	0,00	98,72	0,00	961,94	0,00	
	0,00	0,00	0,00	0,00	0,00	35,97	0,00	0,00	0,00	0,00	-35,97	0,00	
TOTAL GESTIONADO	61.600,66	165,10	14,79	0,00	0,00	35,97	0,00	24.117,28	3.200,81	82,58	34.343,91	0,00	
TOTAL TRANSFERIDO											34.343,91		

SALDO A 31/12/2015 :

0,00



RESUMEN DE LA RECAUDACIÓN. EJERCICIO 2015

34107 MICIECES DE OJEDA

TOTAL GESTIÓN												
TIPO VALOR	PRINCIPAL	REC.APREMIO	I.DEMORA	DESCUENTOS Y	TERCEROS	DEVOLUCIONES	EXTRAORD./DESC.D	ANTIC.ORDINARIO	T.GESTIÓN	T.APREMIOS	A TRANSFERIR	SALDO A 31/12/2015
	(1)	(2)	(3)	(4)	(5)	(6)	(7)	(8)	(9)	(10)	(11)	12=1+2+3-4-5-6-7-8-9-10-11
Rec.Voluntaria	12.536,60	0,00	0,00	0,00	0,00	0,00	0,00	5.046,24	630,78	0,00	6.859,58	0,00
Rec.Ejecutiva	283,09	53,80	29,21	0,00	0,00	0,00	0,00	0,00	0,00	26,91	339,19	0,00
Liquidaciones Vol	318,68	0,00	0,00	0,00	0,00	0,00	0,00	0,00	15,93	0,00	302,75	0,00
	0,00	0,00	0,00	0,00	0,00	143,25	0,00	0,00	0,00	0,00	-143,25	0,00
TOTAL GESTIONADO	13.138,37	53,80	29,21	0,00	0,00	143,25	0,00	5.046,24	646,71	26,91	7.358,27	0,00
TOTAL TRANSFERIDO											7.358,27	

SALDO A 31/12/2015 :

0,00



RESUMEN DE LA RECAUDACIÓN. EJERCICIO 2015

34108 MONZON DE CAMPOS

TOTAL GESTIÓN													
TIPO VALOR	PRINCIPAL (1)	REC.APREMIO (2)	I.DEMORA (3)	DESCUENTOS Y (4)	TERCEROS (5)	DEVOLUCIONES (6)	EXTRAORD./DESC.D CMI (7)	ANTIC.ORDINARIO (8)	T.GESTIÓN (9)	T.APREMIOS (10)	A TRANSFERIR (11)	SALDO A 31/12/2015 12=1+2+3-4-5-6-7-8-9-10-11	
Rec.Voluntaria	208.100,31	0,00	0,00	0,00	0,00	0,00	0,00	106.794,64	10.881,98	0,00	90.423,69	0,00	
Rec.Ejecutiva	2.926,47	307,42	51,52	0,00	0,00	0,00	0,00	0,00	0,00	153,73	3.131,68	0,00	
Liquidaciones Vol	275,57	0,00	0,00	0,00	0,00	0,00	0,00	0,00	25,09	0,00	250,48	0,00	
Liq.Ejecutiva	0,00	0,00	0,00	0,00	0,00	0,00	0,00	0,00	0,00	0,00	0,00	0,00	
TOTAL GESTIONADO	211.302,35	307,42	51,52	0,00	0,00	0,00	0,00	106.794,64	10.907,07	153,73	93.805,85	0,00	
TOTAL TRANSFERIDO											93.805,85		

SALDO A 31/12/2015 :

0,00



RESUMEN DE LA RECAUDACIÓN. EJERCICIO 2015

34109 MORATINOS

TOTAL GESTIÓN													
TIPO VALOR	PRINCIPAL	REC.APREMIO	I.DEMORA	DESCUENTOS Y	TERCEROS	DEVOLUCIONES	EXTRAORD./DESC.D	ANTIC.ORDINARIO	T.GESTIÓN	T.APREMIOS	A TRANSFERIR	SALDO A 31/12/2015	
	(1)	(2)	(3)	(4)	(5)	(6)	(7)	(8)	(9)	(10)	(11)	12=1+2+3-4-5-6-7-8-9-10-11	
Rec.Voluntaria	24.936,55	0,00	0,00	0,00	0,00	0,00	0,00	9.216,72	1.265,50	0,00	14.454,33	0,00	
Rec.Ejecutiva	205,47	35,52	1,92	0,00	0,00	0,00	0,00	0,00	0,00	17,77	225,14	0,00	
Liq.Ejecutiva	0,00	0,00	0,00	0,00	0,00	0,00	0,00	0,00	0,00	0,00	0,00	0,00	
TOTAL GESTIONADO	25.142,02	35,52	1,92	0,00	0,00	0,00	0,00	9.216,72	1.265,50	17,77	14.679,47	0,00	
TOTAL TRANSFERIDO											14.679,47		

SALDO A 31/12/2015 :

0,00



RESUMEN DE LA RECAUDACIÓN. EJERCICIO 2015

34110 MUDA

TIPO VALOR	PRINCIPAL (1)	REC.APREMIO (2)	I.DEMORA (3)	DESCUENTOS Y (4)	TERCEROS (5)	DEVOLUCIONES (6)	EXTRAORD./DESC.D C.M. (7)	ANTIC.ORDINARIO (8)	T.GESTIÓN (9)	T.APREMIOS (10)	A TRANSFERIR (11)	SALDO A 31/12/2015 12=1+2+3-4-5-6-7-8-9-10-11
TOTAL GESTIÓN												
Rec.Voluntaria	21.396,05	0,00	0,00	0,00	0,00	0,00	0,00	8.158,00	1.188,96	0,00	12.049,09	0,00
Rec.Ejecutiva	887,30	103,21	18,77	0,00	0,00	0,00	0,00	0,00	0,00	51,63	957,65	0,00
Liquidaciones Vol	138,13	0,00	0,00	0,00	0,00	0,00	0,00	0,00	6,91	0,00	131,22	0,00
TOTAL GESTIONADO	22.421,48	103,21	18,77	0,00	0,00	0,00	0,00	8.158,00	1.195,87	51,63	13.137,96	0,00
TOTAL TRANSFERIDO											13.137,96	

SALDO A 31/12/2015 :

0,00



RESUMEN DE LA RECAUDACIÓN. EJERCICIO 2015

34112 NOGAL DE LAS HUERTAS

TOTAL GESTIÓN													
TIPO VALOR	PRINCIPAL (1)	REC.APREMIO (2)	I.DEMORA (3)	DESCUENTOS Y (4)	TERCEROS (5)	DEVOLUCIONES (6)	EXTRAORD./DESC.D C.M. (7)	ANTIC.ORDINARIO (8)	T.GESTIÓN (9)	T.APREMIOS (10)	A TRANSFERIR (11)	SALDO A 31/12/2015 12=1+2+3-4-5-6-7-8-9-10-11	
Rec.Voluntaria	18.405,99	0,00	0,00	0,00	0,00	0,00	0,00	7.391,44	929,72	0,00	10.084,83	0,00	
Rec.Ejecutiva	629,88	120,30	14,18	0,00	0,00	0,00	0,00	0,00	0,00	60,16	704,20	0,00	
Liquidaciones Vol	3,40	0,00	0,00	0,00	0,00	0,00	0,00	0,00	0,17	0,00	3,23	0,00	
TOTAL GESTIONADO	19.039,27	120,30	14,18	0,00	0,00	0,00	0,00	7.391,44	929,89	60,16	10.792,26	0,00	
TOTAL TRANSFERIDO											10.792,26		

SALDO A 31/12/2015 :

0,00



RESUMEN DE LA RECAUDACIÓN. EJERCICIO 2015

34113 OLEA DE BOEDO

TOTAL GESTIÓN													
TIPO VALOR	PRINCIPAL (1)	REC.APREMIO (2)	I.DEMORA (3)	DESCUENTOS Y (4)	TERCEROS (5)	DEVOLUCIONES (6)	EXTRAORD./DESC.D CMM (7)	ANTIC.ORDINARIO (8)	T.GESTIÓN (9)	T.APREMIOS (10)	A TRANSFERIR (11)	SALDO A 31/12/2015 12=1+2+3-4-5-6-7-8-9-10-11	
Rec.Voluntaria	5.359,94	0,00	0,00	0,00	0,00	0,00	0,01	3.273,68	271,07	0,00	1.815,18	0,00	
Rec.Ejecutiva	149,92	23,84	3,50	0,00	0,00	0,00	0,00	0,00	0,00	11,93	165,33	0,00	
	0,00	0,00	0,00	0,00	0,00	0,00	0,01	0,00	0,00	0,00	-0,01	0,00	
TOTAL GESTIONADO	5.509,86	23,84	3,50	0,00	0,00	0,00	0,02	3.273,68	271,07	11,93	1.980,50	0,00	
TOTAL TRANSFERIDO											1.980,50		

SALDO A 31/12/2015 :

0,00



RESUMEN DE LA RECAUDACIÓN. EJERCICIO 2015

34114 OLMOS DE OJEDA

TOTAL GESTIÓN													
TIPO VALOR	PRINCIPAL (1)	REC.APREMIO (2)	I.DEMORA (3)	DESCUENTOS Y (4)	TERCEROS (5)	DEVOLUCIONES (6)	EXTRAORD./DESC.D CMI (7)	ANTIC.ORDINARIO (8)	T.GESTIÓN (9)	T.APREMIOS (10)	A TRANSFERIR (11)	SALDO A 31/12/2015 12=1+2+3-4-5-6-7-8-9-10-11	
Rec.Voluntaria	68.050,00	0,00	0,00	0,00	0,00	0,00	0,00	25.723,84	3.587,97	0,00	38.738,19	0,00	
Rec.Ejecutiva	2.976,35	510,42	38,88	0,00	0,00	0,00	0,00	0,00	0,00	255,23	3.270,42	0,00	
Liquidaciones Vol	2.686,41	0,00	0,00	0,00	0,00	0,00	0,00	0,00	100,18	0,00	2.586,23	0,00	
Liq.Ejecutiva	0,00	0,00	0,00	0,00	0,00	0,00	0,00	0,00	0,00	0,00	0,00	0,00	
TOTAL GESTIONADO	73.712,76	510,42	38,88	0,00	0,00	0,00	0,00	25.723,84	3.688,15	255,23	44.594,84	0,00	
TOTAL TRANSFERIDO											44.594,84		

SALDO A 31/12/2015 :

0,00



RESUMEN DE LA RECAUDACIÓN. EJERCICIO 2015

34116 OSORNILLO

TOTAL GESTIÓN													
TIPO VALOR	PRINCIPAL (1)	REC.APREMIO (2)	I.DEMORA (3)	DESCUENTOS Y (4)	TERCEROS (5)	DEVOLUCIONES (6)	EXTRAORD./DESC.D C.M. (7)	ANTIC.ORDINARIO (8)	T.GESTIÓN (9)	T.APREMIOS (10)	A TRANSFERIR (11)	SALDO A 31/12/2015 12=1+2+3-4-5-6-7-8-9-10-11	
Rec.Voluntaria	29.531,46	0,00	0,00	0,00	0,00	0,00	0,00	12.431,28	1.519,05	0,00	15.581,13	0,00	
Rec.Ejecutiva	655,76	97,09	15,97	0,00	0,00	0,00	0,00	0,00	0,00	48,56	720,26	0,00	
Liquidaciones Vol	88,68	0,00	0,00	0,00	0,00	0,00	0,00	0,00	4,43	0,00	84,25	0,00	
TOTAL GESTIONADO	30.275,90	97,09	15,97	0,00	0,00	0,00	0,00	12.431,28	1.523,48	48,56	16.385,64	0,00	
TOTAL TRANSFERIDO											16.385,64		

SALDO A 31/12/2015 :

0,00



RESUMEN DE LA RECAUDACIÓN. EJERCICIO 2015

34117 OSORNO LA MAYOR

TOTAL GESTIÓN													
TIPO VALOR	PRINCIPAL (1)	REC.APREMIO (2)	I.DEMORA (3)	DESCUENTOS Y (4)	TERCEROS (5)	DEVOLUCIONES (6)	EXTRAORD./DESC.D CMI (7)	ANTIC.ORDINARIO (8)	T.GESTIÓN (9)	T.APREMIOS (10)	A TRANSFERIR (11)	SALDO A 31/12/2015 12=1+2+3-4-5-6-7-8-9-10-11	
Rec.Voluntaria	553.028,24	0,00	0,00	0,00	0,00	0,00	0,00	188.788,80	29.379,20	0,00	334.860,24	0,00	0,00
Rec.Ejecutiva	22.527,72	3.028,08	588,54	0,00	0,00	0,00	0,00	0,00	0,00	1.514,14	24.630,20	0,00	0,00
Liquidaciones Vol	2.972,32	0,00	0,00	0,00	0,00	0,00	0,00	0,00	131,51	0,00	2.840,81	0,00	0,00
Liq.Ejecutiva	0,00	0,00	0,00	0,00	0,00	0,00	0,00	0,00	0,00	0,00	0,00	0,00	0,00
	0,00	0,00	0,00	0,00	0,00	1.245,56	0,00	0,00	0,00	0,00	-1.245,56	0,00	0,00
TOTAL GESTIONADO	578.528,28	3.028,08	588,54	0,00	0,00	1.245,56	0,00	188.788,80	29.510,71	1.514,14	361.085,69	0,00	0,00
TOTAL TRANSFERIDO											361.085,69		

SALDO A 31/12/2015 :

0,00



RESUMEN DE LA RECAUDACIÓN. EJERCICIO 2015

34121 PALENZUELA

TOTAL GESTIÓN												
TIPO VALOR	PRINCIPAL	REC.APREMIO	I.DEMORA	DESCUENTOS Y	TERCEROS	DEVOLUCIONES	EXTRAORD./DESC.D	ANTIC.ORDINARIO	T.GESTIÓN	T.APREMIOS	A TRANSFERIR	SALDO A 31/12/2015
	(1)	(2)	(3)	(4)	(5)	(6)	(7)	(8)	(9)	(10)	(11)	12=1+2+3-4-5-6-7-8-9-10-11
Rec.Voluntaria	77.456,45	0,00	0,00	0,00	0,00	0,00	0,00	36.418,32	4.019,85	0,00	37.018,28	0,00
Rec.Ejecutiva	3.347,22	415,28	79,22	0,00	0,00	0,00	0,00	0,00	0,00	207,70	3.634,02	0,00
Liquidaciones Vol	857,70	0,00	0,00	0,00	0,00	0,00	0,00	0,00	49,11	0,00	808,59	0,00
Liq.Ejecutiva	0,00	0,00	0,00	0,00	0,00	0,00	0,00	0,00	0,00	0,00	0,00	0,00
TOTAL GESTIONADO	81.661,37	415,28	79,22	0,00	0,00	0,00	0,00	36.418,32	4.068,96	207,70	41.460,89	0,00
TOTAL TRANSFERIDO											41.460,89	

SALDO A 31/12/2015 :

0,00



RESUMEN DE LA RECAUDACIÓN. EJERCICIO 2015

34122 PARAMO DE BOEDO

TOTAL GESTIÓN													
TIPO VALOR	PRINCIPAL	REC.APREMIO	I.DEMORA	DESCUENTOS Y	TERCEROS	DEVOLUCIONES	EXTRAORD./DESC.D	ANTIC.ORDINARIO	T.GESTIÓN	T.APREMIOS	A TRANSFERIR	SALDO A 31/12/2015	
	(1)	(2)	(3)	(4)	(5)	(6)	(7)	(8)	(9)	(10)	(11)	12=1+2+3-4-5-6-7-8-9-10-11	
Rec.Voluntaria	39.092,49	0,00	0,00	0,00	0,00	0,00	0,00	12.512,08	2.093,29	0,00	24.487,12	0,00	
Rec.Ejecutiva	1.293,75	152,20	12,13	0,00	0,00	0,00	0,00	0,00	0,00	76,13	1.381,95	0,00	
Liquidaciones Vol	346,95	0,00	0,00	0,00	0,00	0,00	0,00	0,00	17,02	0,00	329,93	0,00	
	0,00	0,00	0,00	0,00	0,00	288,74	0,00	0,00	0,00	0,00	-288,74	0,00	
TOTAL GESTIONADO	40.733,19	152,20	12,13	0,00	0,00	288,74	0,00	12.512,08	2.110,31	76,13	25.910,26	0,00	
TOTAL TRANSFERIDO											25.910,26		

SALDO A 31/12/2015 :

0,00



RESUMEN DE LA RECAUDACIÓN. EJERCICIO 2015

34123 PAREDES DE NAVA

TOTAL GESTIÓN													
TIPO VALOR	PRINCIPAL	REC.APREMIO	I.DEMORA	DESCUENTOS Y	TERCEROS	DEVOLUCIONES	EXTRAORD./DESC.D	ANTIC.ORDINARIO	T.GESTIÓN	T.APREMIOS	A TRANSFERIR	SALDO A 31/12/2015	
	(1)	(2)	(3)	(4)	(5)	(6)	(7)	(8)	(9)	(10)	(11)	12=1+2+3-4-5-6-7-8-9-10-11	
Rec.Voluntaria	581.169,01	0,00	0,00	0,00	0,00	0,00	0,00	266.489,68	30.240,13	0,00	284.439,20	0,00	
Rec.Ejecutiva	16.532,02	2.107,44	629,05	0,00	0,00	0,00	0,00	0,00	0,00	1.053,84	18.214,67	0,00	
Liquidaciones Vol	57.373,13	0,00	0,00	0,00	0,00	0,00	0,00	0,00	4.082,42	0,00	53.290,71	0,00	
Liq.Ejecutiva	5.947,04	832,41	30,60	0,00	0,00	0,00	0,00	0,00	0,00	416,22	6.393,83	0,00	
Ejec.Directa	2.139,20	357,71	280,09	0,00	0,00	0,00	0,00	0,00	106,99	178,89	2.491,12	0,00	
	0,00	0,00	0,00	0,00	0,00	1.933,43	0,00	0,00	0,00	0,00	-1.933,43	0,00	
TOTAL GESTIONADO	663.160,40	3.297,56	939,74	0,00	0,00	1.933,43	0,00	266.489,68	34.429,54	1.648,95	362.896,10	0,00	
TOTAL TRANSFERIDO												362.896,10	

SALDO A 31/12/2015 :

0,00



RESUMEN DE LA RECAUDACIÓN. EJERCICIO 2015

34124 PAYO DE OJEDA

TOTAL GESTIÓN													
TIPO VALOR	PRINCIPAL (1)	REC.APREMIO (2)	I.DEMORA (3)	DESCUENTOS Y (4)	TERCEROS (5)	DEVOLUCIONES (6)	EXTRAORD./DESC.D CMI (7)	ANTIC.ORDINARIO (8)	T.GESTIÓN (9)	T.APREMIOS (10)	A TRANSFERIR (11)	SALDO A 31/12/2015 12=1+2+3-4-5-6-7-8-9-10-11	
Rec.Voluntaria	17.054,01	0,00	0,00	0,00	0,00	0,00	0,00	7.004,00	871,36	0,00	9.178,65	0,00	0,00
Rec.Ejecutiva	973,85	145,73	176,43	0,00	0,00	0,00	0,00	0,00	0,00	72,88	1.223,13	0,00	0,00
Liquidaciones Vol	19,10	0,00	0,00	0,00	0,00	0,00	0,00	0,00	2,66	0,00	16,44	0,00	0,00
Liq.Ejecutiva	383,26	76,65	13,28	0,00	0,00	0,00	0,00	0,00	0,00	38,33	434,86	0,00	0,00
	0,00	0,00	0,00	0,00	0,00	35,97	0,00	0,00	0,00	0,00	-35,97	0,00	0,00
TOTAL GESTIONADO	18.430,22	222,38	189,71	0,00	0,00	35,97	0,00	7.004,00	874,02	111,21	10.817,11	0,00	0,00
TOTAL TRANSFERIDO											10.817,11		

SALDO A 31/12/2015 :

0,00



RESUMEN DE LA RECAUDACIÓN. EJERCICIO 2015

34125 PEDRAZA DE CAMPOS

TOTAL GESTIÓN												
TIPO VALOR	PRINCIPAL	REC.APREMIO	I.DEMORA	DESCUENTOS Y	TERCEROS	DEVOLUCIONES	EXTRAORD./DESC.D	ANTIC.ORDINARIO	T.GESTIÓN	T.APREMIOS	A TRANSFERIR	SALDO A 31/12/2015
	(1)	(2)	(3)	(4)	(5)	(6)	(7)	(8)	(9)	(10)	(11)	12=1+2+3-4-5-6-7-8-9-10-11
Rec.Voluntaria	107.476,21	0,00	0,00	0,00	0,00	0,00	0,00	46.061,52	5.461,07	0,00	55.953,62	0,00
Rec.Ejecutiva	1.039,30	99,31	4,79	0,00	0,00	0,00	0,00	0,00	0,00	49,67	1.093,73	0,00
Liquidaciones Vol	130,68	0,00	0,00	0,00	0,00	0,00	0,00	0,00	9,23	0,00	121,45	0,00
Liq.Ejecutiva	0,00	0,00	0,00	0,00	0,00	0,00	0,00	0,00	0,00	0,00	0,00	0,00
	0,00	0,00	0,00	0,00	0,00	143,89	0,00	0,00	0,00	0,00	-143,89	0,00
TOTAL GESTIONADO	108.646,19	99,31	4,79	0,00	0,00	143,89	0,00	46.061,52	5.470,30	49,67	57.024,91	0,00
TOTAL TRANSFERIDO											57.024,91	

SALDO A 31/12/2015 :

0,00



RESUMEN DE LA RECAUDACIÓN. EJERCICIO 2015

34126 PEDROSA DE LA VEGA

TOTAL GESTIÓN													
TIPO VALOR	PRINCIPAL	REC.APREMIO	I.DEMORA	DESCUENTOS Y	TERCEROS	DEVOLUCIONES	EXTRAORD./DESC.D	ANTIC.ORDINARIO	T.GESTIÓN	T.APREMIOS	A TRANSFERIR	SALDO A 31/12/2015	
	(1)	(2)	(3)	(4)	(5)	(6)	(7)	(8)	(9)	(10)	(11)	12=1+2+3-4-5-6-7-8-9-10-11	
Rec.Voluntaria	66.248,56	0,00	0,00	0,00	0,00	0,00	0,00	23.553,36	3.631,49	0,00	39.063,71	0,00	
Rec.Ejecutiva	5.837,02	346,87	35,23	0,00	0,00	0,00	0,00	0,00	0,00	173,47	6.045,65	0,00	
Liquidaciones Vol	604,96	0,00	0,00	0,00	0,00	0,00	0,00	0,00	29,28	0,00	575,68	0,00	
Liq.Ejecutiva	3,47	0,35	0,00	0,00	0,00	0,00	0,00	0,00	0,00	0,18	3,64	0,00	
	0,00	0,00	0,00	0,00	0,00	3,02	0,00	0,00	0,00	0,00	-3,02	0,00	
TOTAL GESTIONADO	72.694,01	347,22	35,23	0,00	0,00	3,02	0,00	23.553,36	3.660,77	173,65	45.685,66	0,00	
TOTAL TRANSFERIDO											45.685,66		

SALDO A 31/12/2015 :

0,00



RESUMEN DE LA RECAUDACIÓN. EJERCICIO 2015

34127 PERALES

TOTAL GESTIÓN													
TIPO VALOR	PRINCIPAL (1)	REC.APREMIO (2)	I.DEMORA (3)	DESCUENTOS Y (4)	TERCEROS (5)	DEVOLUCIONES (6)	EXTRAORD./DESC.D CMI (7)	ANTIC.ORDINARIO (8)	T.GESTIÓN (9)	T.APREMIOS (10)	A TRANSFERIR (11)	SALDO A 31/12/2015 12=1+2+3-4-5-6-7-8-9-10-11	
Rec.Voluntaria	55.220,49	0,00	0,00	0,00	0,00	0,00	0,00	29.627,12	3.444,95	0,00	22.148,42	0,00	0,00
Rec.Ejecutiva	1.407,40	164,46	7,72	0,00	0,00	0,00	0,00	0,00	0,00	82,26	1.497,32	0,00	0,00
Liquidaciones Vol	2.545,35	0,00	0,00	0,00	0,00	0,00	0,00	0,00	127,26	0,00	2.418,09	0,00	0,00
Liq.Ejecutiva	0,00	0,00	0,00	0,00	0,00	0,00	0,00	0,00	0,00	0,00	0,00	0,00	0,00
	0,00	0,00	0,00	0,00	0,00	966,00	0,00	0,00	0,00	0,00	-966,00	0,00	0,00
TOTAL GESTIONADO	59.173,24	164,46	7,72	0,00	0,00	966,00	0,00	29.627,12	3.572,21	82,26	25.097,83	0,00	0,00
TOTAL TRANSFERIDO											25.097,83		

SALDO A 31/12/2015 :

0,00



RESUMEN DE LA RECAUDACIÓN. EJERCICIO 2015

34129 PINO DEL RIO

TOTAL GESTIÓN												
TIPO VALOR	PRINCIPAL	REC.APREMIO	I.DEMORA	DESCUENTOS Y	TERCEROS	DEVOLUCIONES	EXTRAORD./DESC.D	ANTIC.ORDINARIO	T.GESTIÓN	T.APREMIOS	A TRANSFERIR	SALDO A 31/12/2015
	(1)	(2)	(3)	(4)	(5)	(6)	(7)	(8)	(9)	(10)	(11)	12=1+2+3-4-5-6-7-8-9-10-11
Rec.Voluntaria	72.369,06	0,00	0,00	0,00	0,00	0,00	0,00	24.077,68	3.683,54	0,00	44.607,84	0,00
Rec.Ejecutiva	1.364,32	128,96	13,83	0,00	0,00	0,00	0,00	0,00	0,00	64,53	1.442,58	0,00
Liquidaciones Vol	322,68	0,00	0,00	0,00	0,00	0,00	0,00	0,00	18,05	0,00	304,63	0,00
	0,00	0,00	0,00	0,00	0,00	30,56	0,00	0,00	0,00	0,00	-30,56	0,00
TOTAL GESTIONADO	74.056,06	128,96	13,83	0,00	0,00	30,56	0,00	24.077,68	3.701,59	64,53	46.324,49	0,00
TOTAL TRANSFERIDO											46.324,49	

SALDO A 31/12/2015 :

0,00



RESUMEN DE LA RECAUDACIÓN. EJERCICIO 2015

34130 PIÑA DE CAMPOS

TOTAL GESTIÓN													
TIPO VALOR	PRINCIPAL (1)	REC.APREMIO (2)	I.DEMORA (3)	DESCUENTOS Y (4)	TERCEROS (5)	DEVOLUCIONES (6)	EXTRAORD./DESC.D CMI (7)	ANTIC.ORDINARIO (8)	T.GESTIÓN (9)	T.APREMIOS (10)	A TRANSFERIR (11)	SALDO A 31/12/2015 12=1+2+3-4-5-6-7-8-9-10-11	
Rec.Voluntaria	65.051,96	0,00	0,00	0,00	0,00	0,00	0,00	33.388,00	3.515,55	0,00	28.148,41	0,00	0,00
Rec.Ejecutiva	6.370,18	982,21	201,19	0,00	0,00	0,00	0,00	0,00	0,00	491,14	7.062,44	0,00	0,00
Liquidaciones Vol	476,31	0,00	0,00	0,00	0,00	0,00	0,00	0,00	23,85	0,00	452,46	0,00	0,00
	0,00	0,00	0,00	0,00	0,00	89,94	0,00	0,00	0,00	0,00	-89,94	0,00	0,00
TOTAL GESTIONADO	71.898,45	982,21	201,19	0,00	0,00	89,94	0,00	33.388,00	3.539,40	491,14	35.573,37	0,00	0,00
TOTAL TRANSFERIDO											35.573,37		

SALDO A 31/12/2015 :

0,00



RESUMEN DE LA RECAUDACIÓN. EJERCICIO 2015

34131 POBLACION DE ARROYO

TOTAL GESTIÓN												
TIPO VALOR	PRINCIPAL	REC.APREMIO	I.DEMORA	DESCUENTOS Y	TERCEROS	DEVOLUCIONES	EXTRAORD./DESC.D	ANTIC.ORDINARIO	T.GESTIÓN	T.APREMIOS	A TRANSFERIR	SALDO A 31/12/2015
	(1)	(2)	(3)	(4)	(5)	(6)	(7)	(8)	(9)	(10)	(11)	12=1+2+3-4-5-6-7-8-9-10-11
Rec.Voluntaria	20.885,87	0,00	0,00	0,00	0,00	0,00	0,00	8.180,72	1.100,33	0,00	11.604,82	0,00
Rec.Ejecutiva	1.759,55	161,25	17,68	0,00	0,00	0,00	0,00	0,00	0,00	80,65	1.857,83	0,00
Liquidaciones Vol	130,77	0,00	0,00	0,00	0,00	0,00	0,00	0,00	6,53	0,00	124,24	0,00
Liq.Ejecutiva	0,00	0,00	0,00	0,00	0,00	0,00	0,00	0,00	0,00	0,00	0,00	0,00
	0,00	0,00	0,00	0,00	0,00	17,99	0,00	0,00	0,00	0,00	-17,99	0,00
TOTAL GESTIONADO	22.776,19	161,25	17,68	0,00	0,00	17,99	0,00	8.180,72	1.106,86	80,65	13.568,90	0,00
TOTAL TRANSFERIDO											13.568,90	

SALDO A 31/12/2015 :

0,00



RESUMEN DE LA RECAUDACIÓN. EJERCICIO 2015

34132 POBLACION DE CAMPOS

TOTAL GESTIÓN													
TIPO VALOR	PRINCIPAL	REC.APREMIO	I.DEMORA	DESCUENTOS Y	TERCEROS	DEVOLUCIONES	EXTRAORD./DESC.D	ANTIC.ORDINARIO	T.GESTIÓN	T.APREMIOS	A TRANSFERIR	SALDO A 31/12/2015	
	(1)	(2)	(3)	(4)	(5)	(6)	(7)	(8)	(9)	(10)	(11)	12=1+2+3-4-5-6-7-8-9-10-11	
Rec.Voluntaria	57.916,52	0,00	0,00	0,00	0,00	0,00	0,00	25.661,12	3.032,70	0,00	29.222,70	0,00	
Rec.Ejecutiva	2.028,47	200,12	18,13	0,00	0,00	0,00	0,00	0,00	0,00	100,08	2.146,64	0,00	
Liquidaciones Vol	446,77	0,00	0,00	0,00	0,00	0,00	0,00	0,00	26,82	0,00	419,95	0,00	
	0,00	0,00	0,00	0,00	0,00	68,16	0,00	0,00	0,00	0,00	-68,16	0,00	
TOTAL GESTIONADO	60.391,76	200,12	18,13	0,00	0,00	68,16	0,00	25.661,12	3.059,52	100,08	31.721,13	0,00	
TOTAL TRANSFERIDO											31.721,13		

SALDO A 31/12/2015 :

0,00



RESUMEN DE LA RECAUDACIÓN. EJERCICIO 2015

34133 POBLACION DE CERRATO

TOTAL GESTIÓN												
TIPO VALOR	PRINCIPAL (1)	REC.APREMIO (2)	I.DEMORA (3)	DESCUENTOS Y (4)	TERCEROS (5)	DEVOLUCIONES (6)	EXTRAORD./DESC.D CMI (7)	ANTIC.ORDINARIO (8)	T.GESTIÓN (9)	T.APREMIOS (10)	A TRANSFERIR (11)	SALDO A 31/12/2015 12=1+2+3-4-5-6-7-8-9-10-11
Rec.Voluntaria	29.994,56	0,00	0,00	0,00	0,00	0,00	0,00	12.342,40	1.808,59	0,00	15.843,57	0,00
Rec.Ejecutiva	2.911,37	484,56	97,37	0,00	0,00	0,00	0,00	0,00	0,00	242,32	3.250,98	0,00
Liquidaciones Vol	217,60	0,00	0,00	0,00	0,00	0,00	0,00	0,00	15,62	0,00	201,98	0,00
Liq.Ejecutiva	0,00	0,00	0,00	0,00	0,00	0,00	0,00	0,00	0,00	0,00	0,00	0,00
Ejec.Directa	0,00	0,00	0,00	0,00	0,00	0,00	0,00	0,00	0,00	0,00	0,00	0,00
TOTAL GESTIONADO	33.123,53	484,56	97,37	0,00	0,00	0,00	0,00	12.342,40	1.824,21	242,32	19.296,53	0,00
TOTAL TRANSFERIDO											19.296,53	

SALDO A 31/12/2015 :

0,00



RESUMEN DE LA RECAUDACIÓN. EJERCICIO 2015

34134 POLENTINOS

TOTAL GESTIÓN													
TIPO VALOR	PRINCIPAL (1)	REC.APREMIO (2)	I.DEMORA (3)	DESCUENTOS Y (4)	TERCEROS (5)	DEVOLUCIONES (6)	EXTRAORD./DESC.D CMI (7)	ANTIC.ORDINARIO (8)	T.GESTIÓN (9)	T.APREMIOS (10)	A TRANSFERIR (11)	SALDO A 31/12/2015 12=1+2+3-4-5-6-7-8-9-10-11	
Rec.Voluntaria	8.998,27	0,00	0,00	0,00	0,00	0,00	0,00	2.990,56	483,36	0,00	5.524,35	0,00	
Rec.Ejecutiva	527,68	68,07	16,55	0,00	0,00	0,00	0,00	0,00	0,00	34,08	578,22	0,00	
Liquidaciones Vol	25,56	0,00	0,00	0,00	0,00	0,00	0,00	0,00	4,07	0,00	21,49	0,00	
Liq.Ejecutiva	55,80	0,00	0,00	0,00	0,00	0,00	0,00	0,00	0,00	0,00	55,80	0,00	
TOTAL GESTIONADO	9.607,31	68,07	16,55	0,00	0,00	0,00	0,00	2.990,56	487,43	34,08	6.179,86	0,00	
TOTAL TRANSFERIDO											6.179,86		

SALDO A 31/12/2015 :

0,00



RESUMEN DE LA RECAUDACIÓN. EJERCICIO 2015

34135 POMAR DE VALDIVIA

TOTAL GESTIÓN												
TIPO VALOR	PRINCIPAL (1)	REC.APREMIO (2)	I.DEMORA (3)	DESCUENTOS Y (4)	TERCEROS (5)	DEVOLUCIONES (6)	EXTRAORD./DESC.D CMM (7)	ANTIC.ORDINARIO (8)	T.GESTIÓN (9)	T.APREMIOS (10)	A TRANSFERIR (11)	SALDO A 31/12/2015 12=1+2+3-4-5-6-7-8-9-10-11
Rec.Voluntaria	222.432,87	0,00	0,00	0,00	0,00	0,00	0,00	84.642,24	12.171,18	0,00	125.619,45	0,00
Rec.Ejecutiva	11.366,93	947,75	81,30	0,00	0,00	0,00	0,00	0,00	0,00	473,92	11.922,06	0,00
Liquidaciones Vol	5.439,62	0,00	0,00	0,00	0,00	0,00	0,00	0,00	279,34	0,00	5.160,28	0,00
Liq.Ejecutiva	191,57	30,84	11,64	0,00	0,00	0,00	0,00	0,00	0,00	15,43	218,62	0,00
	0,00	0,00	0,00	0,00	0,00	321,43	0,00	0,00	0,00	0,00	-321,43	0,00
TOTAL GESTIONADO	239.430,99	978,59	92,94	0,00	0,00	321,43	0,00	84.642,24	12.450,52	489,35	142.598,98	0,00
TOTAL TRANSFERIDO											142.598,98	

SALDO A 31/12/2015 :

0,00



RESUMEN DE LA RECAUDACIÓN. EJERCICIO 2015

34136 POZA DE LA VEGA

TOTAL GESTIÓN													
TIPO VALOR	PRINCIPAL (1)	REC.APREMIO (2)	I.DEMORA (3)	DESCUENTOS Y (4)	TERCEROS (5)	DEVOLUCIONES (6)	EXTRAORD./DESC.D CMI (7)	ANTIC.ORDINARIO (8)	T.GESTIÓN (9)	T.APREMIOS (10)	A TRANSFERIR (11)	SALDO A 31/12/2015 12=1+2+3-4-5-6-7-8-9-10-11	
Rec.Voluntaria	37.148,72	0,00	0,00	0,00	0,00	0,00	0,00	12.246,16	1.947,53	0,00	22.955,03	0,00	
Rec.Ejecutiva	1.288,10	141,30	5,68	0,00	0,00	0,00	0,00	0,00	0,00	70,68	1.364,40	0,00	
Liquidaciones Vol	1.000,70	0,00	0,00	0,00	0,00	0,00	0,00	0,00	79,97	0,00	920,73	0,00	
Liq.Ejecutiva	7,84	1,57	0,64	0,00	0,00	0,00	0,00	0,00	0,00	0,79	9,26	0,00	
TOTAL GESTIONADO	39.445,36	142,87	6,32	0,00	0,00	0,00	0,00	12.246,16	2.027,50	71,47	25.249,42	0,00	
TOTAL TRANSFERIDO											25.249,42		

SALDO A 31/12/2015 :

0,00



RESUMEN DE LA RECAUDACIÓN. EJERCICIO 2015

34137 POZO DE URAMA

TOTAL GESTIÓN												
TIPO VALOR	PRINCIPAL	REC.APREMIO	I.DEMORA	DESCUENTOS Y	TERCEROS	DEVOLUCIONES	EXTRAORD./DESC.D	ANTIC.ORDINARIO	T.GESTIÓN	T.APREMIOS	A TRANSFERIR	SALDO A 31/12/2015
	(1)	(2)	(3)	(4)	(5)	(6)	(7)	(8)	(9)	(10)	(11)	12=1+2+3-4-5-6-7-8-9-10-11
Rec.Voluntaria	17.398,73	0,00	0,00	0,00	0,00	0,00	0,00	7.360,88	889,22	0,00	9.148,63	0,00
Rec.Ejecutiva	476,57	58,06	12,14	0,00	0,00	0,00	0,00	0,00	0,00	29,05	517,72	0,00
TOTAL GESTIONADO	17.875,30	58,06	12,14	0,00	0,00	0,00	0,00	7.360,88	889,22	29,05	9.666,35	0,00
TOTAL TRANSFERIDO											9.666,35	

SALDO A 31/12/2015 :

0,00



RESUMEN DE LA RECAUDACIÓN. EJERCICIO 2015

34139 PRADANOS DE OJEDA

TOTAL GESTIÓN													
TIPO VALOR	PRINCIPAL	REC.APREMIO	I.DEMORA	DESCUENTOS Y	TERCEROS	DEVOLUCIONES	EXTRAORD./DESC.D	ANTIC.ORDINARIO	T.GESTIÓN	T.APREMIOS	A TRANSFERIR	SALDO A 31/12/2015	
	(1)	(2)	(3)	(4)	(5)	(6)	(7)	(8)	(9)	(10)	(11)	12=1+2+3-4-5-6-7-8-9-10-11	
Rec.Voluntaria	60.342,73	0,00	0,00	0,00	0,00	0,00	0,00	15.571,36	3.246,09	0,00	41.525,28	0,00	
Rec.Ejecutiva	1.993,31	288,42	33,10	0,00	0,00	0,00	0,00	0,00	0,00	144,28	2.170,55	0,00	
Liquidaciones Vol	260,90	0,00	0,00	0,00	0,00	0,00	0,00	0,00	13,46	0,00	247,44	0,00	
	0,00	0,00	0,00	0,00	0,00	274,96	0,00	0,00	0,00	0,00	-274,96	0,00	
TOTAL GESTIONADO	62.596,94	288,42	33,10	0,00	0,00	274,96	0,00	15.571,36	3.259,55	144,28	43.668,31	0,00	
TOTAL TRANSFERIDO											43.668,31		

SALDO A 31/12/2015 :

0,00



RESUMEN DE LA RECAUDACIÓN. EJERCICIO 2015

34140 PUEBLA DE VALDAVIA

TOTAL GESTIÓN													
TIPO VALOR	PRINCIPAL (1)	REC.APREMIO (2)	I.DEMORA (3)	DESCUENTOS Y (4)	TERCEROS (5)	DEVOLUCIONES (6)	EXTRAORD./DESC.D CMM (7)	ANTIC.ORDINARIO (8)	T.GESTIÓN (9)	T.APREMIOS (10)	A TRANSFERIR (11)	SALDO A 31/12/2015 12=1+2+3-4-5-6-7-8-9-10-11	
Rec.Voluntaria	25.708,31	0,00	0,00	0,00	0,00	0,00	0,00	0,00	1.413,85	0,00	24.294,46	0,00	
Rec.Ejecutiva	4.005,11	494,67	115,00	0,00	0,00	0,00	0,00	0,00	0,00	247,42	4.367,36	0,00	
Liquidaciones Vol	718,40	0,00	0,00	0,00	0,00	0,00	0,00	0,00	41,29	0,00	677,11	0,00	
Liq.Ejecutiva	0,00	0,00	0,00	0,00	0,00	0,00	0,00	0,00	0,00	0,00	0,00	0,00	
	0,00	0,00	0,00	0,00	0,00	3,32	0,00	0,00	0,00	0,00	-3,32	0,00	
TOTAL GESTIONADO	30.431,82	494,67	115,00	0,00	0,00	3,32	0,00	0,00	1.455,14	247,42	29.335,61	0,00	
TOTAL TRANSFERIDO											29.335,61		

SALDO A 31/12/2015 :

0,00



RESUMEN DE LA RECAUDACIÓN. EJERCICIO 2015

34141 QUINTANA DEL PUENTE

TOTAL GESTIÓN												
TIPO VALOR	PRINCIPAL	REC.APREMIO	I.DEMORA	DESCUENTOS Y	TERCEROS	DEVOLUCIONES	EXTRAORD./DESC.D	ANTIC.ORDINARIO	T.GESTIÓN	T.APREMIOS	A TRANSFERIR	SALDO A 31/12/2015
	(1)	(2)	(3)	(4)	(5)	(6)	(7)	(8)	(9)	(10)	(11)	12=1+2+3-4-5-6-7-8-9-10-11
Rec.Voluntaria	99.719,34	0,00	0,00	0,00	0,00	0,00	2.513,44	41.526,24	5.718,70	0,00	49.960,96	0,00
Rec.Ejecutiva	1.805,45	234,26	20,59	0,00	0,00	0,00	0,00	0,00	0,00	117,18	1.943,12	0,00
Liquidaciones Vol	1.058,03	0,00	0,00	0,00	0,00	0,00	0,00	0,00	12,75	0,00	1.045,28	0,00
	0,00	0,00	0,00	0,00	0,00	4.859,69	0,00	0,00	0,00	0,00	-4.859,69	0,00
TOTAL GESTIONADO	102.582,82	234,26	20,59	0,00	0,00	4.859,69	2.513,44	41.526,24	5.731,45	117,18	48.089,67	0,00
TOTAL TRANSFERIDO											48.089,67	

SALDO A 31/12/2015 :

0,00



RESUMEN DE LA RECAUDACIÓN. EJERCICIO 2015

34143 QUINTANILLA DE ONSOÑA

TOTAL GESTIÓN													
TIPO VALOR	PRINCIPAL	REC.APREMIO	I.DEMORA	DESCUENTOS Y	TERCEROS	DEVOLUCIONES	EXTRAORD./DESC.D	ANTIC.ORDINARIO	T.GESTIÓN	T.APREMIOS	A TRANSFERIR	SALDO A 31/12/2015	
	(1)	(2)	(3)	(4)	(5)	(6)	(7)	(8)	(9)	(10)	(11)	12=1+2+3-4-5-6-7-8-9-10-11	
Rec.Voluntaria	48.203,02	0,00	0,00	0,00	0,00	0,00	0,00	16.405,60	2.487,89	0,00	29.309,53	0,00	
Rec.Ejecutiva	1.874,86	264,46	51,36	0,00	0,00	0,00	0,00	0,00	0,00	132,25	2.058,43	0,00	
Liquidaciones Vol	209,07	0,00	0,00	0,00	0,00	0,00	0,00	0,00	14,14	0,00	194,93	0,00	
Liq.Ejecutiva	0,00	0,00	0,00	0,00	0,00	0,00	0,00	0,00	0,00	0,00	0,00	0,00	
	0,00	0,00	0,00	0,00	0,00	53,96	0,00	0,00	0,00	0,00	-53,96	0,00	
TOTAL GESTIONADO	50.286,95	264,46	51,36	0,00	0,00	53,96	0,00	16.405,60	2.502,03	132,25	31.508,93	0,00	
TOTAL TRANSFERIDO												31.508,93	

SALDO A 31/12/2015 :

0,00



RESUMEN DE LA RECAUDACIÓN. EJERCICIO 2015

34146 REINOSO DE CERRATO

TOTAL GESTIÓN													
TIPO VALOR	PRINCIPAL	REC.APREMIO	I.DEMORA	DESCUENTOS Y	TERCEROS	DEVOLUCIONES	EXTRAORD./DESC.D	ANTIC.ORDINARIO	T.GESTIÓN	T.APREMIOS	A TRANSFERIR	SALDO A 31/12/2015	
	(1)	(2)	(3)	(4)	(5)	(6)	(7)	(8)	(9)	(10)	(11)	12=1+2+3-4-5-6-7-8-9-10-11	
Rec.Voluntaria	36.201,78	0,00	0,00	0,00	0,00	0,00	0,00	11.184,24	1.885,64	0,00	23.131,90	0,00	
Rec.Ejecutiva	1.414,06	204,86	27,71	0,00	0,00	0,00	0,00	0,00	0,00	102,53	1.544,10	0,00	
Liquidaciones Vol	0,00	0,00	0,00	0,00	0,00	0,00	0,00	0,00	0,50	0,00	-0,50	0,00	
Liq.Ejecutiva	13,54	0,68	0,00	0,00	0,00	0,00	0,00	0,00	0,00	0,34	13,88	0,00	
TOTAL GESTIONADO	37.629,38	205,54	27,71	0,00	0,00	0,00	0,00	11.184,24	1.886,14	102,87	24.689,38	0,00	
TOTAL TRANSFERIDO											24.689,38		

SALDO A 31/12/2015 :

0,00



RESUMEN DE LA RECAUDACIÓN. EJERCICIO 2015

34147 RENEDO DE LA VEGA

TOTAL GESTIÓN													
TIPO VALOR	PRINCIPAL (1)	REC.APREMIO (2)	I.DEMORA (3)	DESCUENTOS Y (4)	TERCEROS (5)	DEVOLUCIONES (6)	EXTRAORD./DESC.D CMM (7)	ANTIC.ORDINARIO (8)	T.GESTIÓN (9)	T.APREMIOS (10)	A TRANSFERIR (11)	SALDO A 31/12/2015 12=1+2+3-4-5-6-7-8-9-10-11	
Rec.Voluntaria	79.566,43	0,00	0,00	0,00	0,00	0,00	0,00	28.861,76	4.728,54	0,00	45.976,13	0,00	0,00
Rec.Ejecutiva	16.817,71	2.918,72	1.499,02	0,00	0,00	0,00	0,00	0,00	0,00	1.459,46	19.775,99	0,00	0,00
Liquidaciones Vol	1.179,64	0,00	0,00	0,00	0,00	0,00	0,00	0,00	59,36	0,00	1.120,28	0,00	0,00
Liq.Ejecutiva	8,86	0,89	0,00	0,00	0,00	0,00	0,00	0,00	0,00	0,45	9,30	0,00	0,00
	0,00	0,00	0,00	0,00	0,00	521,95	0,00	0,00	0,00	0,00	-521,95	0,00	0,00
TOTAL GESTIONADO	97.572,64	2.919,61	1.499,02	0,00	0,00	521,95	0,00	28.861,76	4.787,90	1.459,91	66.359,75	0,00	0,00
TOTAL TRANSFERIDO											66.359,75		

SALDO A 31/12/2015 :

0,00



RESUMEN DE LA RECAUDACIÓN. EJERCICIO 2015

34149 REQUENA DE CAMPOS

TOTAL GESTIÓN													
TIPO VALOR	PRINCIPAL (1)	REC.APREMIO (2)	I.DEMORA (3)	DESCUENTOS Y (4)	TERCEROS (5)	DEVOLUCIONES (6)	EXTRAORD./DESC.D C.M. (7)	ANTIC.ORDINARIO (8)	T.GESTIÓN (9)	T.APREMIOS (10)	A TRANSFERIR (11)	SALDO A 31/12/2015 12=1+2+3-4-5-6-7-8-9-10-11	
Rec.Voluntaria	16.288,15	0,00	0,00	0,00	0,00	0,00	0,00	8.587,76	844,26	0,00	6.856,13	0,00	
Rec.Ejecutiva	498,45	53,58	2,86	0,00	0,00	0,00	0,00	0,00	0,00	26,80	528,09	0,00	
Liquidaciones Vol	324,54	0,00	0,00	0,00	0,00	0,00	0,00	0,00	21,70	0,00	302,84	0,00	
TOTAL GESTIONADO	17.111,14	53,58	2,86	0,00	0,00	0,00	0,00	8.587,76	865,96	26,80	7.687,06	0,00	
TOTAL TRANSFERIDO											7.687,06		

SALDO A 31/12/2015 :

0,00



RESUMEN DE LA RECAUDACIÓN. EJERCICIO 2015

34151 RESPENSA DE LA PEÑA

TOTAL GESTIÓN													
TIPO VALOR	PRINCIPAL (1)	REC.APREMIO (2)	I.DEMORA (3)	DESCUENTOS Y (4)	TERCEROS (5)	DEVOLUCIONES (6)	EXTRAORD./DESC.D CMI (7)	ANTIC.ORDINARIO (8)	T.GESTIÓN (9)	T.APREMIOS (10)	A TRANSFERIR (11)	SALDO A 31/12/2015 12=1+2+3-4-5-6-7-8-9-10-11	
Rec.Voluntaria	49.306,15	0,00	0,00	0,00	0,00	0,00	0,00	13.702,16	2.544,13	0,00	33.059,86	0,00	
Rec.Ejecutiva	1.197,24	148,97	8,74	0,00	0,00	0,00	0,00	0,00	0,00	74,50	1.280,45	0,00	
Liquidaciones Vol	21,75	0,00	0,00	0,00	0,00	0,00	0,00	0,00	1,09	0,00	20,66	0,00	
Liq.Ejecutiva	0,00	0,00	0,00	0,00	0,00	0,00	0,00	0,00	0,00	0,00	0,00	0,00	
TOTAL GESTIONADO	50.525,14	148,97	8,74	0,00	0,00	0,00	0,00	13.702,16	2.545,22	74,50	34.360,97	0,00	
TOTAL TRANSFERIDO											34.360,97		

SALDO A 31/12/2015 :

0,00



RESUMEN DE LA RECAUDACIÓN. EJERCICIO 2015

34152 REVENGA DE CAMPOS

TOTAL GESTIÓN													
TIPO VALOR	PRINCIPAL	REC.APREMIO	I.DEMORA	DESCUENTOS Y	TERCEROS	DEVOLUCIONES	EXTRAORD./DESC.D	ANTIC.ORDINARIO	T.GESTIÓN	T.APREMIOS	A TRANSFERIR	SALDO A 31/12/2015	
	(1)	(2)	(3)	(4)	(5)	(6)	(7)	(8)	(9)	(10)	(11)	12=1+2+3-4-5-6-7-8-9-10-11	
Rec.Voluntaria	61.853,99	0,00	0,00	0,00	0,00	0,00	0,00	29.380,48	3.248,55	0,00	29.224,96	0,00	
Rec.Ejecutiva	5.570,58	666,65	196,33	0,00	0,00	0,00	0,00	0,00	0,00	333,36	6.100,20	0,00	
Liquidaciones Vol	301,30	0,00	0,00	0,00	0,00	0,00	0,00	0,00	28,03	0,00	273,27	0,00	
Liq.Ejecutiva	0,00	0,00	0,00	0,00	0,00	0,00	0,00	0,00	0,00	0,00	0,00	0,00	
Ejec.Directa	0,00	0,00	0,00	0,00	0,00	0,00	0,00	0,00	0,00	0,00	0,00	0,00	
	0,00	0,00	0,00	0,00	0,00	62,19	0,00	0,00	0,00	0,00	-62,19	0,00	
TOTAL GESTIONADO	67.725,87	666,65	196,33	0,00	0,00	62,19	0,00	29.380,48	3.276,58	333,36	35.536,24	0,00	
TOTAL TRANSFERIDO												35.536,24	

SALDO A 31/12/2015 :

0,00



RESUMEN DE LA RECAUDACIÓN. EJERCICIO 2015

34154 REVILLA DE COLLAZOS

TOTAL GESTIÓN													
TIPO VALOR	PRINCIPAL (1)	REC.APREMIO (2)	I.DEMORA (3)	DESCUENTOS Y (4)	TERCEROS (5)	DEVOLUCIONES (6)	EXTRAORD./DESC.D C.M. (7)	ANTIC.ORDINARIO (8)	T.GESTIÓN (9)	T.APREMIOS (10)	A TRANSFERIR (11)	SALDO A 31/12/2015 12=1+2+3-4-5-6-7-8-9-10-11	
Rec.Voluntaria	20.239,20	0,00	0,00	0,00	0,00	0,00	0,00	6.936,88	1.037,47	0,00	12.264,85	0,00	
Rec.Ejecutiva	187,23	21,37	5,17	0,00	0,00	0,00	0,00	0,00	0,00	10,71	203,06	0,00	
Liquidaciones Vol	103,63	0,00	0,00	0,00	0,00	0,00	0,00	0,00	5,18	0,00	98,45	0,00	
TOTAL GESTIONADO	20.530,06	21,37	5,17	0,00	0,00	0,00	0,00	6.936,88	1.042,65	10,71	12.566,36	0,00	
TOTAL TRANSFERIDO											12.566,36		

SALDO A 31/12/2015 :

0,00



RESUMEN DE LA RECAUDACIÓN. EJERCICIO 2015

34155 RIBAS DE CAMPOS

TOTAL GESTIÓN												
TIPO VALOR	PRINCIPAL (1)	REC.APREMIO (2)	I.DEMORA (3)	DESCUENTOS Y (4)	TERCEROS (5)	DEVOLUCIONES (6)	EXTRAORD./DESC.D CMI (7)	ANTIC.ORDINARIO (8)	T.GESTIÓN (9)	T.APREMIOS (10)	A TRANSFERIR (11)	SALDO A 31/12/2015 12=1+2+3-4-5-6-7-8-9-10-11
Rec.Voluntaria	69.999,37	0,00	0,00	0,00	0,00	0,00	0,00	29.147,76	3.715,54	0,00	37.136,07	0,00
Rec.Ejecutiva	2.277,10	272,48	37,41	0,00	0,00	0,00	0,00	0,00	0,00	136,31	2.450,68	0,00
Liquidaciones Vol	1.414,08	0,00	0,00	0,00	0,00	0,00	0,00	0,00	54,25	0,00	1.359,83	0,00
Liq.Ejecutiva	493,59	98,72	51,99	0,00	0,00	0,00	0,00	0,00	0,00	49,36	594,94	0,00
	0,00	0,00	0,00	0,00	0,00	407,85	0,00	0,00	0,00	0,00	-407,85	0,00
TOTAL GESTIONADO	74.184,14	371,20	89,40	0,00	0,00	407,85	0,00	29.147,76	3.769,79	185,67	41.133,67	0,00
TOTAL TRANSFERIDO											41.133,67	

SALDO A 31/12/2015 :

0,00



RESUMEN DE LA RECAUDACIÓN. EJERCICIO 2015

34156 RIBEROS DE LA CUEZA

TOTAL GESTIÓN													
TIPO VALOR	PRINCIPAL (1)	REC.APREMIO (2)	I.DEMORA (3)	DESCUENTOS Y (4)	TERCEROS (5)	DEVOLUCIONES (6)	EXTRAORD./DESC.D C.M. (7)	ANTIC.ORDINARIO (8)	T.GESTIÓN (9)	T.APREMIOS (10)	A TRANSFERIR (11)	SALDO A 31/12/2015 12=1+2+3-4-5-6-7-8-9-10-11	
Rec.Voluntaria	15.249,94	0,00	0,00	0,00	0,00	0,00	0,00	5.543,20	798,32	0,00	8.908,42	0,00	
Rec.Ejecutiva	819,98	88,99	5,36	0,00	0,00	0,00	0,00	0,00	0,00	44,53	869,80	0,00	
Liquidaciones Vol	59,64	0,00	0,00	0,00	0,00	0,00	0,00	0,00	2,98	0,00	56,66	0,00	
TOTAL GESTIONADO	16.129,56	88,99	5,36	0,00	0,00	0,00	0,00	5.543,20	801,30	44,53	9.834,88	0,00	
TOTAL TRANSFERIDO											9.834,88		

SALDO A 31/12/2015 :

0,00



RESUMEN DE LA RECAUDACIÓN. EJERCICIO 2015

34157 SALDAÑA

TOTAL GESTIÓN												
TIPO VALOR	PRINCIPAL	REC.APREMIO	I.DEMORA	DESCUENTOS Y	TERCEROS	DEVOLUCIONES	EXTRAORD./DESC.D	ANTIC.ORDINARIO	T.GESTIÓN	T.APREMIOS	A TRANSFERIR	SALDO A 31/12/2015
	(1)	(2)	(3)	(4)	(5)	(6)	(7)	(8)	(9)	(10)	(11)	12=1+2+3-4-5-6-7-8-9-10-11
Rec.Voluntaria	813.317,00	0,00	0,00	0,00	0,00	0,00	0,00	503.046,48	43.040,57	0,00	267.229,95	0,00
Rec.Ejecutiva	52.024,10	4.275,29	739,88	0,00	2.711,19	0,00	0,00	0,00	0,00	2.137,71	52.190,37	0,00
Liquidaciones Vol	41.809,99	0,00	0,00	40,14	0,00	0,00	0,00	0,00	2.392,18	0,00	39.377,67	0,00
Liq.Ejecutiva	766,52	153,31	55,79	0,00	0,00	0,00	0,00	0,00	0,00	76,67	898,95	0,00
	0,00	0,00	0,00	0,00	0,00	189,55	0,00	0,00	0,00	0,00	-189,55	0,00
TOTAL GESTIONADO	907.917,61	4.428,60	795,67	40,14	2.711,19	189,55	0,00	503.046,48	45.432,75	2.214,38	359.507,39	0,00
TOTAL TRANSFERIDO											359.507,39	

SALDO A 31/12/2015 :

0,00



RESUMEN DE LA RECAUDACIÓN. EJERCICIO 2015

34158 SALINAS DE PISUERGA

TOTAL GESTIÓN												
TIPO VALOR	PRINCIPAL	REC.APREMIO	I.DEMORA	DESCUENTOS Y	TERCEROS	DEVOLUCIONES	EXTRAORD./DESC.D	ANTIC.ORDINARIO	T.GESTIÓN	T.APREMIOS	A TRANSFERIR	SALDO A 31/12/2015
	(1)	(2)	(3)	(4)	(5)	(6)	(7)	(8)	(9)	(10)	(11)	12=1+2+3-4-5-6-7-8-9-10-11
Rec.Voluntaria	96.200,39	0,00	0,00	0,00	0,00	0,00	0,00	52.995,60	5.195,13	0,00	38.009,66	0,00
Rec.Ejecutiva	4.150,76	385,76	43,07	0,00	0,00	0,00	0,00	0,00	0,00	192,90	4.386,69	0,00
Liquidaciones Vol	2.960,22	0,00	0,00	0,00	0,00	0,00	0,00	0,00	125,45	0,00	2.834,77	0,00
Liq.Ejecutiva	0,00	0,00	0,00	0,00	0,00	0,00	0,00	0,00	0,00	0,00	0,00	0,00
Ejec.Directa	460,00	92,00	24,49	0,00	0,00	0,00	0,00	0,00	23,00	46,00	507,49	0,00
	0,00	0,00	0,00	0,00	0,00	53,96	521,36	0,00	0,00	0,00	-575,32	0,00
TOTAL GESTIONADO	103.771,37	477,76	67,56	0,00	0,00	53,96	521,36	52.995,60	5.343,58	238,90	45.163,29	0,00
TOTAL TRANSFERIDO											45.163,29	

SALDO A 31/12/2015 :

0,00



RESUMEN DE LA RECAUDACIÓN. EJERCICIO 2015

34159 SAN CEBRIAN DE CAMPOS

TOTAL GESTIÓN												
TIPO VALOR	PRINCIPAL (1)	REC.APREMIO (2)	I.DEMORA (3)	DESCUENTOS Y (4)	TERCEROS (5)	DEVOLUCIONES (6)	EXTRAORD./DESC.D CMI (7)	ANTIC.ORDINARIO (8)	T.GESTIÓN (9)	T.APREMIOS (10)	A TRANSFERIR (11)	SALDO A 31/12/2015 12=1+2+3-4-5-6-7-8-9-10-11
Rec.Voluntaria	177.598,78	0,00	0,00	0,00	0,00	0,00	0,00	61.247,44	9.211,05	0,00	107.140,29	0,00
Rec.Ejecutiva	3.190,45	310,56	38,16	0,00	0,00	0,00	0,00	0,00	0,00	155,37	3.383,80	0,00
Liquidaciones Vol	618,97	0,00	0,00	0,00	0,00	0,00	0,00	0,00	35,48	0,00	583,49	0,00
Ejec.Directa	0,00	0,00	0,00	0,00	0,00	0,00	0,00	0,00	0,00	0,00	0,00	0,00
	0,00	0,00	0,00	0,00	0,00	124,01	0,00	0,00	0,00	0,00	-124,01	0,00
TOTAL GESTIONADO	181.408,20	310,56	38,16	0,00	0,00	124,01	0,00	61.247,44	9.246,53	155,37	110.983,57	0,00
TOTAL TRANSFERIDO											110.983,57	

SALDO A 31/12/2015 :

0,00



RESUMEN DE LA RECAUDACIÓN. EJERCICIO 2015

34160 SAN CEBRIAN DE MUDA

TOTAL GESTIÓN													
TIPO VALOR	PRINCIPAL	REC.APREMIO	I.DEMORA	DESCUENTOS Y	TERCEROS	DEVOLUCIONES	EXTRAORD./DESC.D	ANTIC.ORDINARIO	T.GESTIÓN	T.APREMIOS	A TRANSFERIR	SALDO A 31/12/2015	
	(1)	(2)	(3)	(4)	(5)	(6)	(7)	(8)	(9)	(10)	(11)	12=1+2+3-4-5-6-7-8-9-10-11	
Rec.Voluntaria	48.315,28	0,00	0,00	0,00	0,00	0,00	0,00	25.815,44	2.603,51	0,00	19.896,33	0,00	
Rec.Ejecutiva	2.955,24	345,44	48,58	0,00	0,00	0,00	0,00	0,00	0,00	172,74	3.176,52	0,00	
Liquidaciones Vol	181,32	0,00	0,00	0,00	0,00	0,00	0,00	0,00	1,15	0,00	180,17	0,00	
Liq.Ejecutiva	0,00	0,00	0,00	0,00	0,00	0,00	0,00	0,00	0,00	0,00	0,00	0,00	
	0,00	0,00	0,00	0,00	0,00	17,04	0,00	0,00	0,00	0,00	-17,04	0,00	
TOTAL GESTIONADO	51.451,84	345,44	48,58	0,00	0,00	17,04	0,00	25.815,44	2.604,66	172,74	23.235,98	0,00	
TOTAL TRANSFERIDO												23.235,98	

SALDO A 31/12/2015 :

0,00



RESUMEN DE LA RECAUDACIÓN. EJERCICIO 2015

34161 SAN CRISTOBAL DE BOEDO

TOTAL GESTIÓN												
TIPO VALOR	PRINCIPAL (1)	REC.APREMIO (2)	I.DEMORA (3)	DESCUENTOS Y (4)	TERCEROS (5)	DEVOLUCIONES (6)	EXTRAORD./DESC.D CMI (7)	ANTIC.ORDINARIO (8)	T.GESTIÓN (9)	T.APREMIOS (10)	A TRANSFERIR (11)	SALDO A 31/12/2015 12=1+2+3-4-5-6-7-8-9-10-11
Rec.Voluntaria	18.106,39	0,00	0,00	0,00	0,00	0,00	0,00	3.504,24	931,13	0,00	13.671,02	0,00
Rec.Ejecutiva	410,12	60,36	14,73	0,00	0,00	0,00	0,00	0,00	0,00	30,20	455,01	0,00
TOTAL GESTIONADO	18.516,51	60,36	14,73	0,00	0,00	0,00	0,00	3.504,24	931,13	30,20	14.126,03	0,00
TOTAL TRANSFERIDO											14.126,03	

SALDO A 31/12/2015 :

0,00



RESUMEN DE LA RECAUDACIÓN. EJERCICIO 2015

34163 SAN MAMES DE CAMPOS

TOTAL GESTIÓN												
TIPO VALOR	PRINCIPAL (1)	REC.APREMIO (2)	I.DEMORA (3)	DESCUENTOS Y (4)	TERCEROS (5)	DEVOLUCIONES (6)	EXTRAORD./DESC.D C.M. (7)	ANTIC.ORDINARIO (8)	T.GESTIÓN (9)	T.APREMIOS (10)	A TRANSFERIR (11)	SALDO A 31/12/2015 12=1+2+3-4-5-6-7-8-9-10-11
Rec.Voluntaria	19.955,60	0,00	0,00	0,00	0,00	0,00	0,00	9.434,64	1.030,88	0,00	9.490,08	0,00
Rec.Ejecutiva	502,37	33,18	0,00	0,00	0,00	0,00	0,00	0,00	0,00	16,60	518,95	0,00
TOTAL GESTIONADO	20.457,97	33,18	0,00	0,00	0,00	0,00	0,00	9.434,64	1.030,88	16,60	10.009,03	0,00
TOTAL TRANSFERIDO											10.009,03	

SALDO A 31/12/2015 :

0,00



RESUMEN DE LA RECAUDACIÓN. EJERCICIO 2015

34165 SAN ROMAN DE LA CUBA

TOTAL GESTIÓN												
TIPO VALOR	PRINCIPAL	REC.APREMIO	I.DEMORA	DESCUENTOS Y	TERCEROS	DEVOLUCIONES	EXTRAORD./DESC.D	ANTIC.ORDINARIO	T.GESTIÓN	T.APREMIOS	A TRANSFERIR	SALDO A 31/12/2015
	(1)	(2)	(3)	(4)	(5)	(6)	(7)	(8)	(9)	(10)	(11)	12=1+2+3-4-5-6-7-8-9-10-11
Rec.Voluntaria	34.105,14	0,00	0,00	0,00	0,00	0,00	0,00	14.280,80	1.750,82	0,00	18.073,52	0,00
Rec.Ejecutiva	783,95	62,87	0,00	0,00	0,00	0,00	0,00	0,00	0,00	31,46	815,36	0,00
Liq.Ejecutiva	0,00	0,00	0,00	0,00	0,00	0,00	0,00	0,00	0,00	0,00	0,00	0,00
TOTAL GESTIONADO	34.889,09	62,87	0,00	0,00	0,00	0,00	0,00	14.280,80	1.750,82	31,46	18.888,88	0,00
TOTAL TRANSFERIDO											18.888,88	

SALDO A 31/12/2015 :

0,00



RESUMEN DE LA RECAUDACIÓN. EJERCICIO 2015

34166 LA PERNIA

TOTAL GESTIÓN													
TIPO VALOR	PRINCIPAL (1)	REC.APREMIO (2)	I.DEMORA (3)	DESCUENTOS Y (4)	TERCEROS (5)	DEVOLUCIONES (6)	EXTRAORD./DESC.D CMI (7)	ANTIC.ORDINARIO (8)	T.GESTIÓN (9)	T.APREMIOS (10)	A TRANSFERIR (11)	SALDO A 31/12/2015 12=1+2+3-4-5-6-7-8-9-10-11	
Rec.Voluntaria	115.974,66	0,00	0,00	0,00	0,00	0,00	0,00	38.217,36	6.436,25	0,00	71.321,05	0,00	0,00
Rec.Ejecutiva	8.207,18	1.080,09	267,61	0,00	0,00	0,00	0,00	0,00	0,00	540,14	9.014,74	0,00	0,00
Liquidaciones Vol	900,69	0,00	0,00	0,00	0,00	0,00	0,00	0,00	51,88	0,00	848,81	0,00	0,00
Liq.Ejecutiva	773,14	138,58	13,20	0,00	0,00	0,00	0,00	0,00	0,00	69,30	855,62	0,00	0,00
	0,00	0,00	0,00	0,00	0,00	154,62	0,00	0,00	0,00	0,00	-154,62	0,00	0,00
TOTAL GESTIONADO	125.855,67	1.218,67	280,81	0,00	0,00	154,62	0,00	38.217,36	6.488,13	609,44	81.885,60	0,00	0,00
TOTAL TRANSFERIDO											81.885,60		

SALDO A 31/12/2015 :

0,00



RESUMEN DE LA RECAUDACIÓN. EJERCICIO 2015

34167 SANTA CECILIA DEL ALCOR

TOTAL GESTIÓN													
TIPO VALOR	PRINCIPAL (1)	REC.APREMIO (2)	I.DEMORA (3)	DESCUENTOS Y (4)	TERCEROS (5)	DEVOLUCIONES (6)	EXTRAORD./DESC.D C.M. (7)	ANTIC.ORDINARIO (8)	T.GESTIÓN (9)	T.APREMIOS (10)	A TRANSFERIR (11)	SALDO A 31/12/2015 12=1+2+3-4-5-6-7-8-9-10-11	
Rec.Voluntaria	40.759,33	0,00	0,00	0,00	0,00	0,00	0,00	11.761,84	2.098,18	0,00	26.899,31	0,00	
Rec.Ejecutiva	566,61	59,15	25,81	0,00	0,00	0,00	0,00	0,00	0,00	29,62	621,95	0,00	
Liquidaciones Vol	2.373,79	0,00	0,00	0,00	0,00	0,00	0,00	0,00	118,72	0,00	2.255,07	0,00	
TOTAL GESTIONADO	43.699,73	59,15	25,81	0,00	0,00	0,00	0,00	11.761,84	2.216,90	29,62	29.776,33	0,00	
TOTAL TRANSFERIDO											29.776,33		

SALDO A 31/12/2015 :

0,00



RESUMEN DE LA RECAUDACIÓN. EJERCICIO 2015

34168 SANTA CRUZ DE BOEDO

TOTAL GESTIÓN												
TIPO VALOR	PRINCIPAL (1)	REC.APREMIO (2)	I.DEMORA (3)	DESCUENTOS Y (4)	TERCEROS (5)	DEVOLUCIONES (6)	EXTRAORD./DESC.D C.M. (7)	ANTIC.ORDINARIO (8)	T.GESTIÓN (9)	T.APREMIOS (10)	A TRANSFERIR (11)	SALDO A 31/12/2015 12=1+2+3-4-5-6-7-8-9-10-11
Rec.Voluntaria	17.710,45	0,00	0,00	0,00	0,00	0,00	0,00	6.385,68	900,17	0,00	10.424,60	0,00
Rec.Ejecutiva	173,13	19,58	0,43	0,00	0,00	0,00	0,00	0,00	0,00	9,80	183,34	0,00
TOTAL GESTIONADO	17.883,58	19,58	0,43	0,00	0,00	0,00	0,00	6.385,68	900,17	9,80	10.607,94	0,00
TOTAL TRANSFERIDO											10.607,94	

SALDO A 31/12/2015 :

0,00



RESUMEN DE LA RECAUDACIÓN. EJERCICIO 2015

34169 SANTERVAS DE LA VEGA

TOTAL GESTIÓN												
TIPO VALOR	PRINCIPAL	REC.APREMIO	I.DEMORA	DESCUENTOS Y	TERCEROS	DEVOLUCIONES	EXTRAORD./DESC.D	ANTIC.ORDINARIO	T.GESTIÓN	T.APREMIOS	A TRANSFERIR	SALDO A 31/12/2015
	(1)	(2)	(3)	(4)	(5)	(6)	(7)	(8)	(9)	(10)	(11)	12=1+2+3-4-5-6-7-8-9-10-11
Rec.Voluntaria	103.321,62	0,00	0,00	0,00	0,00	0,00	0,00	35.686,96	5.363,58	0,00	62.271,08	0,00
Rec.Ejecutiva	3.500,03	486,70	88,26	0,00	0,00	0,00	0,00	0,00	0,00	243,43	3.831,56	0,00
Liquidaciones Vol	1.049,05	0,00	0,00	0,00	0,00	0,00	0,00	0,00	54,15	0,00	994,90	0,00
	0,00	0,00	0,00	0,00	0,00	401,55	0,00	0,00	0,00	0,00	-401,55	0,00
TOTAL GESTIONADO	107.870,70	486,70	88,26	0,00	0,00	401,55	0,00	35.686,96	5.417,73	243,43	66.695,99	0,00
TOTAL TRANSFERIDO											66.695,99	

SALDO A 31/12/2015 :

0,00



RESUMEN DE LA RECAUDACIÓN. EJERCICIO 2015

34170 SANTIBAÑEZ DE ECLA

TOTAL GESTIÓN													
TIPO VALOR	PRINCIPAL (1)	REC.APREMIO (2)	I.DEMORA (3)	DESCUENTOS Y (4)	TERCEROS (5)	DEVOLUCIONES (6)	EXTRAORD./DESC.D C.M. (7)	ANTIC.ORDINARIO (8)	T.GESTIÓN (9)	T.APREMIOS (10)	A TRANSFERIR (11)	SALDO A 31/12/2015 12=1+2+3-4-5-6-7-8-9-10-11	
Rec.Voluntaria	16.378,69	0,00	0,00	0,00	0,00	0,00	0,00	4.642,24	856,03	0,00	10.880,42	0,00	
Rec.Ejecutiva	164,46	16,46	0,00	0,00	0,00	0,00	0,00	0,00	0,00	8,24	172,68	0,00	
Liquidaciones Vol	71,94	0,00	0,00	0,00	0,00	0,00	0,00	0,00	3,60	0,00	68,34	0,00	
TOTAL GESTIONADO	16.615,09	16,46	0,00	0,00	0,00	0,00	0,00	4.642,24	859,63	8,24	11.121,44	0,00	
TOTAL TRANSFERIDO											11.121,44		

SALDO A 31/12/2015 :

0,00



RESUMEN DE LA RECAUDACIÓN. EJERCICIO 2015

34171 SANTIBAÑEZ DE LA PEÑA

TOTAL GESTIÓN												
TIPO VALOR	PRINCIPAL	REC.APREMIO	I.DEMORA	DESCUENTOS Y	TERCEROS	DEVOLUCIONES	EXTRAORD./DESC.D	ANTIC.ORDINARIO	T.GESTIÓN	T.APREMIOS	A TRANSFERIR	SALDO A 31/12/2015
	(1)	(2)	(3)	(4)	(5)	(6)	(7)	(8)	(9)	(10)	(11)	12=1+2+3-4-5-6-7-8-9-10-11
Rec.Voluntaria	307.407,94	0,00	0,00	0,00	0,00	0,00	0,00	110.376,64	16.152,59	0,00	180.878,71	0,00
Rec.Ejecutiva	9.308,26	852,43	87,24	0,00	0,00	0,00	0,00	0,00	0,00	426,26	9.821,67	0,00
Liquidaciones Vol	1.514,99	0,00	0,00	0,00	0,00	0,00	0,00	0,00	84,74	0,00	1.430,25	0,00
Liq.Ejecutiva	0,00	0,00	0,00	0,00	0,00	0,00	0,00	0,00	0,00	0,00	0,00	0,00
	0,00	0,00	0,00	0,00	0,00	454,66	0,00	0,00	0,00	0,00	-454,66	0,00
TOTAL GESTIONADO	318.231,19	852,43	87,24	0,00	0,00	454,66	0,00	110.376,64	16.237,33	426,26	191.675,97	0,00
TOTAL TRANSFERIDO											191.675,97	

SALDO A 31/12/2015 :

0,00



RESUMEN DE LA RECAUDACIÓN. EJERCICIO 2015

34174 SANTOYO

TOTAL GESTIÓN													
TIPO VALOR	PRINCIPAL	REC.APREMIO	I.DEMORA	DESCUENTOS Y	TERCEROS	DEVOLUCIONES	EXTRAORD./DESC.D	ANTIC.ORDINARIO	T.GESTIÓN	T.APREMIOS	A TRANSFERIR	SALDO A 31/12/2015	
	(1)	(2)	(3)	(4)	(5)	(6)	(7)	(8)	(9)	(10)	(11)	12=1+2+3-4-5-6-7-8-9-10-11	
Rec.Voluntaria	69.099,54	0,00	0,00	0,00	0,00	0,00	0,00	33.387,44	3.635,01	0,00	32.077,09	0,00	
Rec.Ejecutiva	1.362,30	167,07	16,49	0,00	0,00	0,00	0,00	0,00	0,00	83,58	1.462,28	0,00	
Liquidaciones Vol	2.088,37	0,00	0,00	0,00	0,00	0,00	0,00	0,00	109,03	0,00	1.979,34	0,00	
Liq.Ejecutiva	328,50	65,70	8,23	0,00	0,00	0,00	0,00	0,00	0,00	32,86	369,57	0,00	
	0,00	0,00	0,00	0,00	0,00	35,97	0,00	0,00	0,00	0,00	-35,97	0,00	
TOTAL GESTIONADO	72.878,71	232,77	24,72	0,00	0,00	35,97	0,00	33.387,44	3.744,04	116,44	35.852,31	0,00	
TOTAL TRANSFERIDO												35.852,31	

SALDO A 31/12/2015 :

0,00



RESUMEN DE LA RECAUDACIÓN. EJERCICIO 2015

34175 SERNA (LA)

TOTAL GESTIÓN												
TIPO VALOR	PRINCIPAL	REC.APREMIO	I.DEMORA	DESCUENTOS Y	TERCEROS	DEVOLUCIONES	EXTRAORD./DESC.D	ANTIC.ORDINARIO	T.GESTIÓN	T.APREMIOS	A TRANSFERIR	SALDO A 31/12/2015
	(1)	(2)	(3)	(4)	(5)	(6)	(7)	(8)	(9)	(10)	(11)	12=1+2+3-4-5-6-7-8-9-10-11
Rec.Voluntaria	30.324,12	0,00	0,00	0,00	0,00	0,00	0,00	10.760,80	1.611,83	0,00	17.951,49	0,00
Rec.Ejecutiva	1.606,83	174,64	51,17	0,00	0,00	0,00	0,00	0,00	0,00	87,35	1.745,29	0,00
Liquidaciones Vol	372,36	0,00	0,00	0,00	0,00	0,00	0,00	0,00	10,02	0,00	362,34	0,00
	0,00	0,00	0,00	0,00	0,00	248,33	0,00	0,00	0,00	0,00	-248,33	0,00
TOTAL GESTIONADO	32.303,31	174,64	51,17	0,00	0,00	248,33	0,00	10.760,80	1.621,85	87,35	19.810,79	0,00
TOTAL TRANSFERIDO											19.810,79	

SALDO A 31/12/2015 :

0,00



RESUMEN DE LA RECAUDACIÓN. EJERCICIO 2015

34176 SOTOBAÑADO Y PRIORATO

TOTAL GESTIÓN												
TIPO VALOR	PRINCIPAL	REC.APREMIO	I.DEMORA	DESCUENTOS Y	TERCEROS	DEVOLUCIONES	EXTRAORD./DESC.D	ANTIC.ORDINARIO	T.GESTIÓN	T.APREMIOS	A TRANSFERIR	SALDO A 31/12/2015
	(1)	(2)	(3)	(4)	(5)	(6)	(7)	(8)	(9)	(10)	(11)	12=1+2+3-4-5-6-7-8-9-10-11
Rec.Voluntaria	26.297,67	0,00	0,00	0,00	0,00	0,00	0,00	11.690,32	1.416,73	0,00	13.190,62	0,00
Rec.Ejecutiva	1.438,78	146,99	12,43	0,00	0,00	0,00	0,00	0,00	0,00	73,51	1.524,69	0,00
Liquidaciones Vol	413,52	0,00	0,00	0,00	0,00	0,00	0,00	0,00	20,68	0,00	392,84	0,00
	0,00	0,00	0,00	0,00	0,00	79,52	0,00	0,00	0,00	0,00	-79,52	0,00
TOTAL GESTIONADO	28.149,97	146,99	12,43	0,00	0,00	79,52	0,00	11.690,32	1.437,41	73,51	15.028,63	0,00
TOTAL TRANSFERIDO											15.028,63	

SALDO A 31/12/2015 :

0,00



RESUMEN DE LA RECAUDACIÓN. EJERCICIO 2015

34177 SOTO DE CERRATO

TOTAL GESTIÓN													
TIPO VALOR	PRINCIPAL (1)	REC.APREMIO (2)	I.DEMORA (3)	DESCUENTOS Y (4)	TERCEROS (5)	DEVOLUCIONES (6)	EXTRAORD./DESC.D CMI (7)	ANTIC.ORDINARIO (8)	T.GESTIÓN (9)	T.APREMIOS (10)	A TRANSFERIR (11)	SALDO A 31/12/2015 12=1+2+3-4-5-6-7-8-9-10-11	
Rec.Voluntaria	55.818,00	0,00	0,00	0,00	0,00	0,00	0,00	18.608,16	2.945,20	0,00	34.264,64	0,00	
Rec.Ejecutiva	1.397,86	125,08	11,55	0,00	0,00	0,00	0,00	0,00	0,00	62,57	1.471,92	0,00	
Liquidaciones Vol	217,80	0,00	0,00	0,00	0,00	0,00	0,00	0,00	10,89	0,00	206,91	0,00	
	0,00	0,00	0,00	0,00	0,00	35,97	0,00	0,00	0,00	0,00	-35,97	0,00	
TOTAL GESTIONADO	57.433,66	125,08	11,55	0,00	0,00	35,97	0,00	18.608,16	2.956,09	62,57	35.907,50	0,00	
TOTAL TRANSFERIDO											35.907,50		

SALDO A 31/12/2015 :

0,00



RESUMEN DE LA RECAUDACIÓN. EJERCICIO 2015

34178 TABANERA DE CERRATO

TOTAL GESTIÓN													
TIPO VALOR	PRINCIPAL (1)	REC.APREMIO (2)	I.DEMORA (3)	DESCUENTOS Y (4)	TERCEROS (5)	DEVOLUCIONES (6)	EXTRAORD./DESC.D C.M. (7)	ANTIC.ORDINARIO (8)	T.GESTIÓN (9)	T.APREMIOS (10)	A TRANSFERIR (11)	SALDO A 31/12/2015 12=1+2+3-4-5-6-7-8-9-10-11	
Rec.Voluntaria	53.376,39	0,00	0,00	0,00	0,00	0,00	0,00	18.861,44	2.779,13	0,00	31.735,82	0,00	
Rec.Ejecutiva	2.181,39	127,54	6,09	0,00	0,00	0,00	0,00	0,00	0,00	63,78	2.251,24	0,00	
Liquidaciones Vol	91,95	0,00	0,00	0,00	0,00	0,00	0,00	0,00	3,10	0,00	88,85	0,00	
TOTAL GESTIONADO	55.649,73	127,54	6,09	0,00	0,00	0,00	0,00	18.861,44	2.782,23	63,78	34.075,91	0,00	
TOTAL TRANSFERIDO											34.075,91		

SALDO A 31/12/2015 :

0,00



RESUMEN DE LA RECAUDACIÓN. EJERCICIO 2015

34179 TABANERA DE VALDAVIA

TOTAL GESTIÓN													
TIPO VALOR	PRINCIPAL	REC.APREMIO	I.DEMORA	DESCUENTOS Y	TERCEROS	DEVOLUCIONES	EXTRAORD./DESC.D	ANTIC.ORDINARIO	T.GESTIÓN	T.APREMIOS	A TRANSFERIR	SALDO A 31/12/2015	
	(1)	(2)	(3)	(4)	(5)	(6)	(7)	(8)	(9)	(10)	(11)	12=1+2+3-4-5-6-7-8-9-10-11	
Rec.Voluntaria	5.594,88	0,00	0,00	0,00	0,00	0,00	0,00	3.360,72	279,75	0,00	1.954,41	0,00	
Rec.Ejecutiva	30,47	3,52	0,92	0,00	0,00	0,00	0,00	0,00	0,00	1,77	33,14	0,00	
Liquidaciones Vol	6,28	0,00	0,00	0,00	0,00	0,00	0,00	0,00	0,31	0,00	5,97	0,00	
TOTAL GESTIONADO	5.631,63	3,52	0,92	0,00	0,00	0,00	0,00	3.360,72	280,06	1,77	1.993,52	0,00	
TOTAL TRANSFERIDO											1.993,52		

SALDO A 31/12/2015 :

0,00



RESUMEN DE LA RECAUDACIÓN. EJERCICIO 2015

34180 TAMARA DE CAMPOS

TOTAL GESTIÓN													
TIPO VALOR	PRINCIPAL	REC.APREMIO	I.DEMORA	DESCUENTOS Y	TERCEROS	DEVOLUCIONES	EXTRAORD./DESC.D	ANTIC.ORDINARIO	T.GESTIÓN	T.APREMIOS	A TRANSFERIR	SALDO A 31/12/2015	
	(1)	(2)	(3)	(4)	(5)	(6)	(7)	(8)	(9)	(10)	(11)	12=1+2+3-4-5-6-7-8-9-10-11	
Rec.Voluntaria	37.557,91	0,00	0,00	0,00	0,00	0,00	0,00	19.274,64	1.942,58	0,00	16.340,69	0,00	
Rec.Ejecutiva	1.276,86	185,75	32,47	0,00	0,00	0,00	0,00	0,00	0,00	92,90	1.402,18	0,00	
	0,00	0,00	0,00	0,00	0,00	23,10	0,00	0,00	0,00	0,00	-23,10	0,00	
TOTAL GESTIONADO	38.834,77	185,75	32,47	0,00	0,00	23,10	0,00	19.274,64	1.942,58	92,90	17.719,77	0,00	
TOTAL TRANSFERIDO											17.719,77		

SALDO A 31/12/2015 :

0,00



RESUMEN DE LA RECAUDACIÓN. EJERCICIO 2015

34181 TARIEGO

TOTAL GESTIÓN												
TIPO VALOR	PRINCIPAL (1)	REC.APREMIO (2)	I.DEMORA (3)	DESCUENTOS Y (4)	TERCEROS (5)	DEVOLUCIONES (6)	EXTRAORD./DESC.D CMMI (7)	ANTIC.ORDINARIO (8)	T.GESTIÓN (9)	T.APREMIOS (10)	A TRANSFERIR (11)	SALDO A 31/12/2015 12=1+2+3-4-5-6-7-8-9-10-11
Rec.Voluntaria	106.817,79	0,00	0,00	0,00	0,00	0,00	0,00	51.987,68	5.882,23	0,00	48.947,88	0,00
Rec.Ejecutiva	8.753,03	1.201,84	198,89	0,00	0,00	0,00	0,00	0,00	0,00	600,98	9.552,78	0,00
Liquidaciones Vol	422,52	0,00	0,00	0,00	0,00	0,00	0,00	0,00	24,73	0,00	397,79	0,00
Liq.Ejecutiva	13,57	1,36	0,00	0,00	0,00	0,00	0,00	0,00	0,00	0,68	14,25	0,00
	0,00	0,00	0,00	0,00	0,00	52,07	0,00	0,00	0,00	0,00	-52,07	0,00
TOTAL GESTIONADO	116.006,91	1.203,20	198,89	0,00	0,00	52,07	0,00	51.987,68	5.906,96	601,66	58.860,63	0,00
TOTAL TRANSFERIDO											58.860,63	

SALDO A 31/12/2015 :

0,00



RESUMEN DE LA RECAUDACIÓN. EJERCICIO 2015

34182 TORQUEMADA

TOTAL GESTIÓN												
TIPO VALOR	PRINCIPAL	REC.APREMIO	I.DEMORA	DESCUENTOS Y	TERCEROS	DEVOLUCIONES	EXTRAORD./DESC.D	ANTIC.ORDINARIO	T.GESTIÓN	T.APREMIOS	A TRANSFERIR	SALDO A 31/12/2015
	(1)	(2)	(3)	(4)	(5)	(6)	(7)	(8)	(9)	(10)	(11)	12=1+2+3-4-5-6-7-8-9-10-11
Rec.Voluntaria	456.885,81	0,00	0,00	0,00	0,00	0,00	0,00	231.502,40	24.814,47	0,00	200.568,94	0,00
Rec.Ejecutiva	13.028,54	1.567,43	422,70	0,00	0,00	0,00	0,00	0,00	0,00	783,77	14.234,90	0,00
Liquidaciones Vol	1.882,97	0,00	0,00	0,00	0,00	0,00	0,00	0,00	531,45	0,00	1.351,52	0,00
Liq.Ejecutiva	0,00	0,00	0,00	0,00	0,00	0,00	0,00	0,00	0,00	0,00	0,00	0,00
	0,00	0,00	0,00	0,00	0,00	174,18	0,00	0,00	0,00	0,00	-174,18	0,00
TOTAL GESTIONADO	471.797,32	1.567,43	422,70	0,00	0,00	174,18	0,00	231.502,40	25.345,92	783,77	215.981,18	0,00
TOTAL TRANSFERIDO											215.981,18	

SALDO A 31/12/2015 :

0,00



RESUMEN DE LA RECAUDACIÓN. EJERCICIO 2015

34184 TORREMORMOJON

TOTAL GESTIÓN													
TIPO VALOR	PRINCIPAL (1)	REC.APREMIO (2)	I.DEMORA (3)	DESCUENTOS Y (4)	TERCEROS (5)	DEVOLUCIONES (6)	EXTRAORD./DESC.D C.M. (7)	ANTIC.ORDINARIO (8)	T.GESTIÓN (9)	T.APREMIOS (10)	A TRANSFERIR (11)	SALDO A 31/12/2015 12=1+2+3-4-5-6-7-8-9-10-11	
Rec.Voluntaria	39.805,52	0,00	0,00	0,00	0,00	0,00	0,00	17.185,52	2.039,26	0,00	20.580,74	0,00	0,00
Rec.Ejecutiva	679,55	94,15	9,57	0,00	0,00	0,00	0,00	0,00	0,00	47,10	736,17	0,00	0,00
Liquidaciones Vol	139,14	0,00	0,00	0,00	0,00	0,00	0,00	0,00	6,96	0,00	132,18	0,00	0,00
Liq.Ejecutiva	0,00	0,00	0,00	0,00	0,00	0,00	0,00	0,00	0,00	0,00	0,00	0,00	0,00
TOTAL GESTIONADO	40.624,21	94,15	9,57	0,00	0,00	0,00	0,00	17.185,52	2.046,22	47,10	21.449,09	0,00	0,00
TOTAL TRANSFERIDO											21.449,09		

SALDO A 31/12/2015 :

0,00



RESUMEN DE LA RECAUDACIÓN. EJERCICIO 2015

34185 TRIOLLO

TOTAL GESTIÓN												
TIPO VALOR	PRINCIPAL (1)	REC.APREMIO (2)	I.DEMORA (3)	DESCUENTOS Y (4)	TERCEROS (5)	DEVOLUCIONES (6)	EXTRAORD./DESC.D CMM (7)	ANTIC.ORDINARIO (8)	T.GESTIÓN (9)	T.APREMIOS (10)	A TRANSFERIR (11)	SALDO A 31/12/2015 12=1+2+3-4-5-6-7-8-9-10-11
Rec.Voluntaria	34.823,85	0,00	0,00	0,00	0,00	0,00	0,00	14.384,24	1.793,70	0,00	18.645,91	0,00
Rec.Ejecutiva	456,23	46,86	14,73	0,00	0,00	0,00	0,00	0,00	0,00	23,45	494,37	0,00
Liquidaciones Vol	945,16	0,00	0,00	0,00	0,00	0,00	0,00	0,00	27,09	0,00	918,07	0,00
Liq.Ejecutiva	1.060,11	201,14	15,81	0,00	0,00	0,00	0,00	0,00	0,00	100,59	1.176,47	0,00
	0,00	0,00	0,00	0,00	0,00	392,57	224,39	0,00	0,00	0,00	-616,96	0,00
TOTAL GESTIONADO	37.285,35	248,00	30,54	0,00	0,00	392,57	224,39	14.384,24	1.820,79	124,04	20.617,86	0,00
TOTAL TRANSFERIDO											20.617,86	

SALDO A 31/12/2015 :

0,00



RESUMEN DE LA RECAUDACIÓN. EJERCICIO 2015

34186 VALBUENA DE PISUERGA

TOTAL GESTIÓN													
TIPO VALOR	PRINCIPAL	REC.APREMIO	I.DEMORA	DESCUENTOS Y	TERCEROS	DEVOLUCIONES	EXTRAORD./DESC.D	ANTIC.ORDINARIO	T.GESTIÓN	T.APREMIOS	A TRANSFERIR	SALDO A 31/12/2015	
	(1)	(2)	(3)	(4)	(5)	(6)	(7)	(8)	(9)	(10)	(11)	12=1+2+3-4-5-6-7-8-9-10-11	
Rec.Voluntaria	19.014,72	0,00	0,00	0,00	0,00	0,00	0,00	8.415,92	978,03	0,00	9.620,77	0,00	
Rec.Ejecutiva	512,64	78,62	6,21	0,00	0,00	0,00	0,00	0,00	0,00	39,32	558,15	0,00	
Liquidaciones Vol	743,42	0,00	0,00	0,00	0,00	0,00	0,00	0,00	37,18	0,00	706,24	0,00	
Liq.Ejecutiva	4,49	0,22	0,00	0,00	0,00	0,00	0,00	0,00	0,00	0,11	4,60	0,00	
TOTAL GESTIONADO	20.275,27	78,84	6,21	0,00	0,00	0,00	0,00	8.415,92	1.015,21	39,43	10.889,76	0,00	
TOTAL TRANSFERIDO											10.889,76		

SALDO A 31/12/2015 :

0,00



RESUMEN DE LA RECAUDACIÓN. EJERCICIO 2015

34189 VALDEOLMILLOS

TOTAL GESTIÓN													
TIPO VALOR	PRINCIPAL (1)	REC.APREMIO (2)	I.DEMORA (3)	DESCUENTOS Y (4)	TERCEROS (5)	DEVOLUCIONES (6)	EXTRAORD./DESC.D C.M. (7)	ANTIC.ORDINARIO (8)	T.GESTIÓN (9)	T.APREMIOS (10)	A TRANSFERIR (11)	SALDO A 31/12/2015 12=1+2+3-4-5-6-7-8-9-10-11	
Rec.Voluntaria	38.619,04	0,00	0,00	0,00	0,00	0,00	0,00	11.414,96	1.956,34	0,00	25.247,74	0,00	
Rec.Ejecutiva	491,92	77,29	11,22	0,00	0,00	0,00	0,00	0,00	0,00	38,67	541,76	0,00	
Liquidaciones Vol	319,64	0,00	0,00	0,00	0,00	0,00	0,00	0,00	15,99	0,00	303,65	0,00	
TOTAL GESTIONADO	39.430,60	77,29	11,22	0,00	0,00	0,00	0,00	11.414,96	1.972,33	38,67	26.093,15	0,00	
TOTAL TRANSFERIDO											26.093,15		

SALDO A 31/12/2015 :

0,00



RESUMEN DE LA RECAUDACIÓN. EJERCICIO 2015

34190 VALDERRABANO

TOTAL GESTIÓN													
TIPO VALOR	PRINCIPAL	REC.APREMIO	I.DEMORA	DESCUENTOS Y	TERCEROS	DEVOLUCIONES	EXTRAORD./DESC.D	ANTIC.ORDINARIO	T.GESTIÓN	T.APREMIOS	A TRANSFERIR	SALDO A 31/12/2015	
	(1)	(2)	(3)	(4)	(5)	(6)	(7)	(8)	(9)	(10)	(11)	12=1+2+3-4-5-6-7-8-9-10-11	
Rec.Voluntaria	13.169,42	0,00	0,00	0,00	0,00	0,00	0,00	5.242,72	688,85	0,00	7.237,85	0,00	
Rec.Ejecutiva	668,39	78,04	11,94	0,00	0,00	0,00	0,00	0,00	0,00	39,03	719,34	0,00	
Liquidaciones Vol	17,04	0,00	0,00	0,00	0,00	0,00	0,00	0,00	0,85	0,00	16,19	0,00	
TOTAL GESTIONADO	13.854,85	78,04	11,94	0,00	0,00	0,00	0,00	5.242,72	689,70	39,03	7.973,38	0,00	
TOTAL TRANSFERIDO											7.973,38		

SALDO A 31/12/2015 :

0,00



RESUMEN DE LA RECAUDACIÓN. EJERCICIO 2015

34192 VALDE-UCIEZA

TOTAL GESTIÓN													
TIPO VALOR	PRINCIPAL	REC.APREMIO	I.DEMORA	DESCUENTOS Y	TERCEROS	DEVOLUCIONES	EXTRAORD./DESC.D	ANTIC.ORDINARIO	T.GESTIÓN	T.APREMIOS	A TRANSFERIR	SALDO A 31/12/2015	
	(1)	(2)	(3)	(4)	(5)	(6)	(7)	(8)	(9)	(10)	(11)	12=1+2+3-4-5-6-7-8-9-10-11	
Rec.Voluntaria	28.904,80	0,00	0,00	0,00	0,00	0,00	0,00	13.648,56	1.503,72	0,00	13.752,52	0,00	
Rec.Ejecutiva	843,71	85,16	8,57	0,00	0,00	0,00	0,00	0,00	0,00	42,62	894,82	0,00	
Liquidaciones Vol	129,27	0,00	0,00	0,00	0,00	0,00	0,00	0,00	6,47	0,00	122,80	0,00	
Liq.Ejecutiva	0,00	0,00	0,00	0,00	0,00	0,00	0,00	0,00	0,00	0,00	0,00	0,00	
TOTAL GESTIONADO	29.877,78	85,16	8,57	0,00	0,00	0,00	0,00	13.648,56	1.510,19	42,62	14.770,14	0,00	
TOTAL TRANSFERIDO											14.770,14		

SALDO A 31/12/2015 :

0,00



RESUMEN DE LA RECAUDACIÓN. EJERCICIO 2015

34196 VALLE DE CERRATO

TOTAL GESTIÓN													
TIPO VALOR	PRINCIPAL (1)	REC.APREMIO (2)	I.DEMORA (3)	DESCUENTOS Y (4)	TERCEROS (5)	DEVOLUCIONES (6)	EXTRAORD./DESC.D C.M. (7)	ANTIC.ORDINARIO (8)	T.GESTIÓN (9)	T.APREMIOS (10)	A TRANSFERIR (11)	SALDO A 31/12/2015 12=1+2+3-4-5-6-7-8-9-10-11	
Rec.Voluntaria	26.945,04	0,00	0,00	0,00	0,00	0,00	0,00	13.408,64	1.411,10	0,00	12.125,30	0,00	
Rec.Ejecutiva	882,82	112,65	8,08	0,00	0,00	0,00	0,00	0,00	0,00	56,35	947,20	0,00	
Liquidaciones Vol	233,24	0,00	0,00	0,00	0,00	0,00	0,00	0,00	28,54	0,00	204,70	0,00	
TOTAL GESTIONADO	28.061,10	112,65	8,08	0,00	0,00	0,00	0,00	13.408,64	1.439,64	56,35	13.277,20	0,00	
TOTAL TRANSFERIDO											13.277,20		

SALDO A 31/12/2015 :

0,00



RESUMEN DE LA RECAUDACIÓN. EJERCICIO 2015

34199 VELILLA DEL RIO CARRION

TOTAL GESTIÓN												
TIPO VALOR	PRINCIPAL	REC.APREMIO	I.DEMORA	DESCUENTOS Y	TERCEROS	DEVOLUCIONES	EXTRAORD./DESC.D	ANTIC.ORDINARIO	T.GESTIÓN	T.APREMIOS	A TRANSFERIR	SALDO A 31/12/2015
	(1)	(2)	(3)	(4)	(5)	(6)	(7)	(8)	(9)	(10)	(11)	12=1+2+3-4-5-6-7-8-9-10-11
Rec.Voluntaria	1.543.225,71	0,00	0,00	0,00	0,00	0,00	0,00	653.853,68	78.156,99	0,00	811.215,04	0,00
Rec.Ejecutiva	12.949,54	1.701,41	387,46	0,00	0,00	0,00	0,00	0,00	0,00	850,89	14.187,52	0,00
Liquidaciones Vol	87.220,02	0,00	0,00	133,62	0,00	0,00	0,00	0,00	4.958,96	0,00	82.127,44	0,00
Liq.Ejecutiva	1.084,84	156,36	39,33	0,00	0,00	0,00	0,00	0,00	0,00	78,19	1.202,34	0,00
	0,00	0,00	0,00	0,00	0,00	230,32	8.014,49	0,00	0,00	0,00	-8.244,81	0,00
TOTAL GESTIONADO	1.644.480,11	1.857,77	426,79	133,62	0,00	230,32	8.014,49	653.853,68	83.115,95	929,08	900.487,53	0,00
TOTAL TRANSFERIDO											900.487,53	

SALDO A 31/12/2015 :

0,00



RESUMEN DE LA RECAUDACIÓN. EJERCICIO 2015

34201 VERTAVILLO

TOTAL GESTIÓN												
TIPO VALOR	PRINCIPAL	REC.APREMIO	I.DEMORA	DESCUENTOS Y	TERCEROS	DEVOLUCIONES	EXTRAORD./DESC.D	ANTIC.ORDINARIO	T.GESTIÓN	T.APREMIOS	A TRANSFERIR	SALDO A 31/12/2015
	(1)	(2)	(3)	(4)	(5)	(6)	(7)	(8)	(9)	(10)	(11)	12=1+2+3-4-5-6-7-8-9-10-11
Rec.Voluntaria	69.044,32	0,00	0,00	0,00	0,00	0,00	0,00	25.141,44	3.594,77	0,00	40.308,11	0,00
Rec.Ejecutiva	1.755,73	192,62	22,34	0,00	0,00	0,00	0,00	0,00	0,00	96,35	1.874,34	0,00
Liquidaciones Vol	178,70	0,00	0,00	0,00	0,00	0,00	0,00	0,00	8,93	0,00	169,77	0,00
	0,00	0,00	0,00	0,00	0,00	57,14	0,00	0,00	0,00	0,00	-57,14	0,00
TOTAL GESTIONADO	70.978,75	192,62	22,34	0,00	0,00	57,14	0,00	25.141,44	3.603,70	96,35	42.295,08	0,00
TOTAL TRANSFERIDO											42.295,08	

SALDO A 31/12/2015 :

0,00



RESUMEN DE LA RECAUDACIÓN. EJERCICIO 2015

34202 VILLABASTA

TOTAL GESTIÓN												
TIPO VALOR	PRINCIPAL (1)	REC.APREMIO (2)	I.DEMORA (3)	DESCUENTOS Y (4)	TERCEROS (5)	DEVOLUCIONES (6)	EXTRAORD./DESC.D C.M. (7)	ANTIC.ORDINARIO (8)	T.GESTIÓN (9)	T.APREMIOS (10)	A TRANSFERIR (11)	SALDO A 31/12/2015 12=1+2+3-4-5-6-7-8-9-10-11
Rec.Voluntaria	9.777,48	0,00	0,00	0,00	0,00	0,00	0,00	3.028,56	514,94	0,00	6.233,98	0,00
Rec.Ejecutiva	898,06	105,98	5,27	0,00	0,00	0,00	0,00	0,00	0,00	53,02	956,29	0,00
TOTAL GESTIONADO	10.675,54	105,98	5,27	0,00	0,00	0,00	0,00	3.028,56	514,94	53,02	7.190,27	0,00
TOTAL TRANSFERIDO											7.190,27	

SALDO A 31/12/2015 :

0,00



RESUMEN DE LA RECAUDACIÓN. EJERCICIO 2015

34204 VILLACIDALER

TOTAL GESTIÓN													
TIPO VALOR	PRINCIPAL	REC.APREMIO	I.DEMORA	DESCUENTOS Y	TERCEROS	DEVOLUCIONES	EXTRAORD./DESC.D	ANTIC.ORDINARIO	T.GESTIÓN	T.APREMIOS	A TRANSFERIR	SALDO A 31/12/2015	
	(1)	(2)	(3)	(4)	(5)	(6)	(7)	(8)	(9)	(10)	(11)	12=1+2+3-4-5-6-7-8-9-10-11	
Rec.Voluntaria	29.597,61	0,00	0,00	0,00	0,00	0,00	0,00	12.256,64	1.538,17	0,00	15.802,80	0,00	
Rec.Ejecutiva	720,52	74,25	2,41	0,00	0,00	0,00	0,00	0,00	0,00	37,16	760,02	0,00	
Liquidaciones Vol	7,28	0,00	0,00	0,00	0,00	0,00	0,00	0,00	0,36	0,00	6,92	0,00	
Liq.Ejecutiva	0,00	0,00	0,00	0,00	0,00	0,00	0,00	0,00	0,00	0,00	0,00	0,00	
TOTAL GESTIONADO	30.325,41	74,25	2,41	0,00	0,00	0,00	0,00	12.256,64	1.538,53	37,16	16.569,74	0,00	
TOTAL TRANSFERIDO											16.569,74		

SALDO A 31/12/2015 :

0,00



RESUMEN DE LA RECAUDACIÓN. EJERCICIO 2015

34205 VILLACONANCIO

TOTAL GESTIÓN												
TIPO VALOR	PRINCIPAL	REC.APREMIO	I.DEMORA	DESCUENTOS Y	TERCEROS	DEVOLUCIONES	EXTRAORD./DESC.D	ANTIC.ORDINARIO	T.GESTIÓN	T.APREMIOS	A TRANSFERIR	SALDO A 31/12/2015
	(1)	(2)	(3)	(4)	(5)	(6)	(7)	(8)	(9)	(10)	(11)	12=1+2+3-4-5-6-7-8-9-10-11
Rec.Voluntaria	25.366,97	0,00	0,00	0,00	0,00	0,00	0,00	13.492,80	1.378,09	0,00	10.496,08	0,00
Rec.Ejecutiva	301,15	46,39	17,97	0,00	0,00	0,00	0,00	0,00	0,00	23,20	342,31	0,00
Liquidaciones Vol	164,30	0,00	0,00	0,00	0,00	0,00	0,00	0,00	31,48	0,00	132,82	0,00
Liq.Ejecutiva	79,40	7,94	0,00	0,00	0,00	0,00	0,00	0,00	0,00	3,97	83,37	0,00
	0,00	0,00	0,00	0,00	0,00	146,48	137,86	0,00	0,00	0,00	-284,34	0,00
TOTAL GESTIONADO	25.911,82	54,33	17,97	0,00	0,00	146,48	137,86	13.492,80	1.409,57	27,17	10.770,24	0,00
TOTAL TRANSFERIDO											10.770,24	

SALDO A 31/12/2015 :

0,00



RESUMEN DE LA RECAUDACIÓN. EJERCICIO 2015

34206 VILLADA

TOTAL GESTIÓN												
TIPO VALOR	PRINCIPAL (1)	REC.APREMIO (2)	I.DEMORA (3)	DESCUENTOS Y (4)	TERCEROS (5)	DEVOLUCIONES (6)	EXTRAORD./DESC.D CMI (7)	ANTIC.ORDINARIO (8)	T.GESTIÓN (9)	T.APREMIOS (10)	A TRANSFERIR (11)	SALDO A 31/12/2015 12=1+2+3-4-5-6-7-8-9-10-11
Rec.Voluntaria	268.538,09	0,00	0,00	0,00	0,00	0,00	0,00	123.481,68	14.337,16	0,00	130.719,25	0,00
Rec.Ejecutiva	11.029,08	1.104,57	77,77	0,00	0,00	0,00	0,00	0,00	0,00	552,33	11.659,09	0,00
Liquidaciones Vol	9.030,96	0,00	0,00	3,31	0,00	0,00	0,00	0,00	623,87	0,00	8.403,78	0,00
Liq.Ejecutiva	99,90	1,44	0,35	0,00	0,00	0,00	0,00	0,00	0,00	0,73	100,96	0,00
Ejec.Directa	0,00	0,00	0,00	0,00	0,00	0,00	0,00	0,00	0,00	0,00	0,00	0,00
	0,00	0,00	0,00	0,00	0,00	302,21	0,00	0,00	0,00	0,00	-302,21	0,00
TOTAL GESTIONADO	288.698,03	1.106,01	78,12	3,31	0,00	302,21	0,00	123.481,68	14.961,03	553,06	150.580,87	0,00
TOTAL TRANSFERIDO											150.580,87	

SALDO A 31/12/2015 :

0,00



RESUMEN DE LA RECAUDACIÓN. EJERCICIO 2015

34208 VILLAELES DE VALDAVIA

TOTAL GESTIÓN													
TIPO VALOR	PRINCIPAL	REC.APREMIO	I.DEMORA	DESCUENTOS Y	TERCEROS	DEVOLUCIONES	EXTRAORD./DESC.D	ANTIC.ORDINARIO	T.GESTIÓN	T.APREMIOS	A TRANSFERIR	SALDO A 31/12/2015	
	(1)	(2)	(3)	(4)	(5)	(6)	(7)	(8)	(9)	(10)	(11)	12=1+2+3-4-5-6-7-8-9-10-11	
Rec.Voluntaria	29.361,55	0,00	0,00	0,00	0,00	0,00	529,81	9.585,68	1.491,95	0,00	17.754,11	0,00	
Rec.Ejecutiva	188,48	14,71	0,10	0,00	0,00	0,00	0,00	0,00	0,00	7,38	195,91	0,00	
Liquidaciones Vol	35,97	0,00	0,00	0,00	0,00	0,00	0,00	0,00	27,82	0,00	8,15	0,00	
TOTAL GESTIONADO	29.586,00	14,71	0,10	0,00	0,00	0,00	529,81	9.585,68	1.519,77	7,38	17.958,17	0,00	
TOTAL TRANSFERIDO												17.958,17	

SALDO A 31/12/2015 :

0,00



RESUMEN DE LA RECAUDACIÓN. EJERCICIO 2015

34210 VILLAHAN

TOTAL GESTIÓN													
TIPO VALOR	PRINCIPAL (1)	REC.APREMIO (2)	I.DEMORA (3)	DESCUENTOS Y (4)	TERCEROS (5)	DEVOLUCIONES (6)	EXTRAORD./DESC.D C.M. (7)	ANTIC.ORDINARIO (8)	T.GESTIÓN (9)	T.APREMIOS (10)	A TRANSFERIR (11)	SALDO A 31/12/2015 12=1+2+3-4-5-6-7-8-9-10-11	
Rec.Voluntaria	66.285,89	0,00	0,00	0,00	0,00	0,00	0,00	24.636,32	3.418,14	0,00	38.231,43	0,00	0,00
Rec.Ejecutiva	1.577,21	118,59	5,15	0,00	0,00	0,00	0,00	0,00	0,00	59,32	1.641,63	0,00	0,00
Liquidaciones Vol	121,94	0,00	0,00	0,00	0,00	0,00	0,00	0,00	6,09	0,00	115,85	0,00	0,00
TOTAL GESTIONADO	67.985,04	118,59	5,15	0,00	0,00	0,00	0,00	24.636,32	3.424,23	59,32	39.988,91	0,00	0,00
TOTAL TRANSFERIDO											39.988,91		

SALDO A 31/12/2015 :

0,00



RESUMEN DE LA RECAUDACIÓN. EJERCICIO 2015

34211 VILLAHERREROS

TOTAL GESTIÓN													
TIPO VALOR	PRINCIPAL (1)	REC.APREMIO (2)	I.DEMORA (3)	DESCUENTOS Y (4)	TERCEROS (5)	DEVOLUCIONES (6)	EXTRAORD./DESC.D CMI (7)	ANTIC.ORDINARIO (8)	T.GESTIÓN (9)	T.APREMIOS (10)	A TRANSFERIR (11)	SALDO A 31/12/2015 12=1+2+3-4-5-6-7-8-9-10-11	
Rec.Voluntaria	58.356,41	0,00	0,00	0,00	0,00	0,00	0,00	25.301,04	3.025,26	0,00	30.030,11	0,00	
Rec.Ejecutiva	1.158,10	143,93	7,46	0,00	0,00	0,00	0,00	0,00	0,00	72,00	1.237,49	0,00	
Liquidaciones Vol	682,43	0,00	0,00	0,00	0,00	0,00	0,00	0,00	44,98	0,00	637,45	0,00	
	0,00	0,00	0,00	0,00	0,00	98,45	0,00	0,00	0,00	0,00	-98,45	0,00	
TOTAL GESTIONADO	60.196,94	143,93	7,46	0,00	0,00	98,45	0,00	25.301,04	3.070,24	72,00	31.806,60	0,00	
TOTAL TRANSFERIDO											31.806,60		

SALDO A 31/12/2015 :

0,00



RESUMEN DE LA RECAUDACIÓN. EJERCICIO 2015

34213 VILLALACO

TOTAL GESTIÓN													
TIPO VALOR	PRINCIPAL (1)	REC.APREMIO (2)	I.DEMORA (3)	DESCUENTOS Y (4)	TERCEROS (5)	DEVOLUCIONES (6)	EXTRAORD./DESC.D C.M. (7)	ANTIC.ORDINARIO (8)	T.GESTIÓN (9)	T.APREMIOS (10)	A TRANSFERIR (11)	SALDO A 31/12/2015 12=1+2+3-4-5-6-7-8-9-10-11	
Rec.Voluntaria	25.265,15	0,00	0,00	0,00	0,00	0,00	0,00	11.604,72	1.294,12	0,00	12.366,31	0,00	
Rec.Ejecutiva	467,83	62,33	16,44	0,00	0,00	0,00	0,00	0,00	0,00	31,18	515,42	0,00	
Liquidaciones Vol	1.058,26	0,00	0,00	0,00	0,00	0,00	0,00	0,00	68,55	0,00	989,71	0,00	
TOTAL GESTIONADO	26.791,24	62,33	16,44	0,00	0,00	0,00	0,00	11.604,72	1.362,67	31,18	13.871,44	0,00	
TOTAL TRANSFERIDO											13.871,44		

SALDO A 31/12/2015 :

0,00



RESUMEN DE LA RECAUDACIÓN. EJERCICIO 2015

34214 VILLALBA DE GUARDO

TOTAL GESTIÓN													
TIPO VALOR	PRINCIPAL	REC.APREMIO	I.DEMORA	DESCUENTOS Y	TERCEROS	DEVOLUCIONES	EXTRAORD./DESC.D	ANTIC.ORDINARIO	T.GESTIÓN	T.APREMIOS	A TRANSFERIR	SALDO A 31/12/2015	
	(1)	(2)	(3)	(4)	(5)	(6)	(7)	(8)	(9)	(10)	(11)	12=1+2+3-4-5-6-7-8-9-10-11	
Rec.Voluntaria	53.018,77	0,00	0,00	0,00	0,00	0,00	0,00	24.383,84	2.777,48	0,00	25.857,45	0,00	
Rec.Ejecutiva	1.877,76	218,98	26,35	0,00	0,00	0,00	0,00	0,00	0,00	109,53	2.013,56	0,00	
Liquidaciones Vol	460,76	0,00	0,00	0,00	0,00	0,00	0,00	0,00	24,83	0,00	435,93	0,00	
	0,00	0,00	0,00	0,00	0,00	17,99	0,00	0,00	0,00	0,00	-17,99	0,00	
TOTAL GESTIONADO	55.357,29	218,98	26,35	0,00	0,00	17,99	0,00	24.383,84	2.802,31	109,53	28.288,95	0,00	
TOTAL TRANSFERIDO											28.288,95		

SALDO A 31/12/2015 :

0,00



RESUMEN DE LA RECAUDACIÓN. EJERCICIO 2015

34215 VILLALCAZAR DE SIRGA

TOTAL GESTIÓN													
TIPO VALOR	PRINCIPAL (1)	REC.APREMIO (2)	I.DEMORA (3)	DESCUENTOS Y (4)	TERCEROS (5)	DEVOLUCIONES (6)	EXTRAORD./DESC.D C.M. (7)	ANTIC.ORDINARIO (8)	T.GESTIÓN (9)	T.APREMIOS (10)	A TRANSFERIR (11)	SALDO A 31/12/2015 12=1+2+3-4-5-6-7-8-9-10-11	
Rec.Voluntaria	64.766,24	0,00	0,00	0,00	0,00	0,00	5.405,68	24.141,12	3.360,17	0,00	31.859,27	0,00	
Rec.Ejecutiva	2.167,44	269,17	52,47	0,00	0,00	0,00	0,00	0,00	0,00	134,65	2.354,43	0,00	
Liquidaciones Vol	138,53	0,00	0,00	0,00	0,00	0,00	0,00	0,00	10,53	0,00	128,00	0,00	
TOTAL GESTIONADO	67.072,21	269,17	52,47	0,00	0,00	0,00	5.405,68	24.141,12	3.370,70	134,65	34.341,70	0,00	
TOTAL TRANSFERIDO											34.341,70		

SALDO A 31/12/2015 :

0,00



RESUMEN DE LA RECAUDACIÓN. EJERCICIO 2015

34216 VILLALCON

TOTAL GESTIÓN												
TIPO VALOR	PRINCIPAL (1)	REC.APREMIO (2)	I.DEMORA (3)	DESCUENTOS Y (4)	TERCEROS (5)	DEVOLUCIONES (6)	EXTRAORD./DESC.D C.M. (7)	ANTIC.ORDINARIO (8)	T.GESTIÓN (9)	T.APREMIOS (10)	A TRANSFERIR (11)	SALDO A 31/12/2015 12=1+2+3-4-5-6-7-8-9-10-11
Rec.Voluntaria	43.431,53	0,00	0,00	0,00	0,00	0,00	0,00	17.331,60	2.279,33	0,00	23.820,60	0,00
Rec.Ejecutiva	1.679,84	164,88	9,16	0,00	0,00	0,00	0,00	0,00	0,00	82,50	1.771,38	0,00
TOTAL GESTIONADO	45.111,37	164,88	9,16	0,00	0,00	0,00	0,00	17.331,60	2.279,33	82,50	25.591,98	0,00
TOTAL TRANSFERIDO											25.591,98	

SALDO A 31/12/2015 :

0,00



RESUMEN DE LA RECAUDACIÓN. EJERCICIO 2015

34217 VILLALOBON

TOTAL GESTIÓN													
TIPO VALOR	PRINCIPAL (1)	REC.APREMIO (2)	I.DEMORA (3)	DESCUENTOS Y (4)	TERCEROS (5)	DEVOLUCIONES (6)	EXTRAORD./DESC.D CMI (7)	ANTIC.ORDINARIO (8)	T.GESTIÓN (9)	T.APREMIOS (10)	A TRANSFERIR (11)	SALDO A 31/12/2015 12=1+2+3-4-5-6-7-8-9-10-11	
Rec.Voluntaria	546.638,35	0,00	0,00	0,00	0,00	0,00	23.093,98	190.537,76	29.621,49	0,00	303.385,12	0,00	
Rec.Ejecutiva	26.805,70	3.440,95	698,75	0,00	0,00	0,00	0,00	0,00	0,00	1.720,59	29.224,81	0,00	
Liquidaciones Vol	4.247,11	0,00	0,00	0,00	0,00	0,00	0,00	0,00	202,48	0,00	4.044,63	0,00	
Liq.Ejecutiva	8.291,33	381,25	23,37	0,00	0,00	0,00	0,00	0,00	0,00	190,63	8.505,32	0,00	
	0,00	0,00	0,00	0,00	0,00	545,69	0,00	0,00	0,00	0,00	-545,69	0,00	
TOTAL GESTIONADO	585.982,49	3.822,20	722,12	0,00	0,00	545,69	23.093,98	190.537,76	29.823,97	1.911,22	344.614,19	0,00	
TOTAL TRANSFERIDO											344.614,19		

SALDO A 31/12/2015 :

0,00



RESUMEN DE LA RECAUDACIÓN. EJERCICIO 2015

34218 VILLALUENGA DE LA VEGA

TOTAL GESTIÓN													
TIPO VALOR	PRINCIPAL	REC.APREMIO	I.DEMORA	DESCUENTOS Y	TERCEROS	DEVOLUCIONES	EXTRAORD./DESC.D	ANTIC.ORDINARIO	T.GESTIÓN	T.APREMIOS	A TRANSFERIR	SALDO A 31/12/2015	
	(1)	(2)	(3)	(4)	(5)	(6)	(7)	(8)	(9)	(10)	(11)	12=1+2+3-4-5-6-7-8-9-10-11	
Rec.Voluntaria	82.315,39	0,00	0,00	0,00	0,00	0,00	0,00	41.921,36	4.158,78	0,00	36.235,25	0,00	
Rec.Ejecutiva	808,51	62,21	0,78	0,00	0,00	0,00	0,00	0,00	0,00	31,12	840,38	0,00	
Liquidaciones Vol	47,45	0,00	0,00	0,00	0,00	0,00	0,00	0,00	5,50	0,00	41,95	0,00	
Liq.Ejecutiva	62,60	6,26	0,00	0,00	0,00	0,00	0,00	0,00	0,00	3,13	65,73	0,00	
Ejec.Directa	711,84	78,36	5,68	0,00	0,00	0,00	0,00	0,00	35,59	39,19	721,10	0,00	
TOTAL GESTIONADO	83.945,79	146,83	6,46	0,00	0,00	0,00	0,00	41.921,36	4.199,87	73,44	37.904,41	0,00	
TOTAL TRANSFERIDO												37.904,41	

SALDO A 31/12/2015 :

0,00



RESUMEN DE LA RECAUDACIÓN. EJERCICIO 2015

34219 VALLE DE RETORTILLO

TOTAL GESTIÓN													
TIPO VALOR	PRINCIPAL (1)	REC.APREMIO (2)	I.DEMORA (3)	DESCUENTOS Y (4)	TERCEROS (5)	DEVOLUCIONES (6)	EXTRAORD./DESC.D CMI (7)	ANTIC.ORDINARIO (8)	T.GESTIÓN (9)	T.APREMIOS (10)	A TRANSFERIR (11)	SALDO A 31/12/2015 12=1+2+3-4-5-6-7-8-9-10-11	
Rec.Voluntaria	98.146,98	0,00	0,00	0,00	0,00	0,00	0,00	36.626,80	5.081,34	0,00	56.438,84	0,00	0,00
Rec.Ejecutiva	2.272,90	215,47	5,15	0,00	0,00	0,00	0,00	0,00	0,00	107,76	2.385,76	0,00	0,00
Liquidaciones Vol	347,25	0,00	0,00	0,00	0,00	0,00	0,00	0,00	485,61	0,00	-138,36	0,00	0,00
	0,00	0,00	0,00	0,00	0,00	154,08	0,00	0,00	0,00	0,00	-154,08	0,00	0,00
TOTAL GESTIONADO	100.767,13	215,47	5,15	0,00	0,00	154,08	0,00	36.626,80	5.566,95	107,76	58.532,16	0,00	0,00
TOTAL TRANSFERIDO											58.532,16		

SALDO A 31/12/2015 :

0,00



RESUMEN DE LA RECAUDACIÓN. EJERCICIO 2015

34220 VILLAMARTIN DE CAMPOS

TOTAL GESTIÓN												
TIPO VALOR	PRINCIPAL	REC.APREMIO	I.DEMORA	DESCUENTOS Y	TERCEROS	DEVOLUCIONES	EXTRAORD./DESC.D	ANTIC.ORDINARIO	T.GESTIÓN	T.APREMIOS	A TRANSFERIR	SALDO A 31/12/2015
	(1)	(2)	(3)	(4)	(5)	(6)	(7)	(8)	(9)	(10)	(11)	12=1+2+3-4-5-6-7-8-9-10-11
Rec.Voluntaria	95.616,86	0,00	0,00	0,00	0,00	0,00	0,00	43.096,40	5.475,18	0,00	47.045,28	0,00
Rec.Ejecutiva	5.689,59	512,08	53,68	0,00	0,00	0,00	0,00	0,00	0,00	256,09	5.999,26	0,00
Liquidaciones Vol	853,90	0,00	0,00	0,00	0,00	0,00	0,00	0,00	43,88	0,00	810,02	0,00
Liq.Ejecutiva	0,00	0,00	0,00	0,00	0,00	0,00	0,00	0,00	0,00	0,00	0,00	0,00
TOTAL GESTIONADO	102.160,35	512,08	53,68	0,00	0,00	0,00	0,00	43.096,40	5.519,06	256,09	53.854,56	0,00
TOTAL TRANSFERIDO											53.854,56	

SALDO A 31/12/2015 :

0,00



RESUMEN DE LA RECAUDACIÓN. EJERCICIO 2015

34221 VILLAMEDIANA

TOTAL GESTIÓN												
TIPO VALOR	PRINCIPAL	REC.APREMIO	I.DEMORA	DESCUENTOS Y	TERCEROS	DEVOLUCIONES	EXTRAORD./DESC.D	ANTIC.ORDINARIO	T.GESTIÓN	T.APREMIOS	A TRANSFERIR	SALDO A 31/12/2015
	(1)	(2)	(3)	(4)	(5)	(6)	(7)	(8)	(9)	(10)	(11)	12=1+2+3-4-5-6-7-8-9-10-11
Rec.Voluntaria	86.605,73	0,00	0,00	0,00	0,00	0,00	0,00	39.518,32	5.293,99	0,00	41.793,42	0,00
Rec.Ejecutiva	5.701,84	773,49	114,23	0,00	0,00	0,00	0,00	0,00	0,00	386,79	6.202,77	0,00
Liquidaciones Vol	645,78	0,00	0,00	0,00	0,00	0,00	0,00	0,00	35,33	0,00	610,45	0,00
Liq.Ejecutiva	54,52	2,73	0,00	0,00	0,00	0,00	0,00	0,00	0,00	1,37	55,88	0,00
	0,00	0,00	0,00	0,00	0,00	361,47	0,00	0,00	0,00	0,00	-361,47	0,00
TOTAL GESTIONADO	93.007,87	776,22	114,23	0,00	0,00	361,47	0,00	39.518,32	5.329,32	388,16	48.301,05	0,00
TOTAL TRANSFERIDO											48.301,05	

SALDO A 31/12/2015 :

0,00



RESUMEN DE LA RECAUDACIÓN. EJERCICIO 2015

34222 VILLAMERIEL

TOTAL GESTIÓN													
TIPO VALOR	PRINCIPAL	REC.APREMIO	I.DEMORA	DESCUENTOS Y	TERCEROS	DEVOLUCIONES	EXTRAORD./DESC.D	ANTIC.ORDINARIO	T.GESTIÓN	T.APREMIOS	A TRANSFERIR	SALDO A 31/12/2015	
	(1)	(2)	(3)	(4)	(5)	(6)	(7)	(8)	(9)	(10)	(11)	12=1+2+3-4-5-6-7-8-9-10-11	
Rec.Voluntaria	22.025,68	0,00	0,00	0,00	0,00	0,00	0,00	9.528,64	1.173,73	0,00	11.323,31	0,00	
Rec.Ejecutiva	1.455,87	143,05	86,66	0,00	0,00	0,00	0,00	0,00	0,00	71,55	1.614,03	0,00	
Liquidaciones Vol	132,85	0,00	0,00	0,00	0,00	0,00	0,00	0,00	9,14	0,00	123,71	0,00	
Liq.Ejecutiva	141,63	28,33	42,65	0,00	0,00	0,00	0,00	0,00	0,00	14,17	198,44	0,00	
	0,00	0,00	0,00	0,00	0,00	53,96	0,00	0,00	0,00	0,00	-53,96	0,00	
TOTAL GESTIONADO	23.756,03	171,38	129,31	0,00	0,00	53,96	0,00	9.528,64	1.182,87	85,72	13.205,53	0,00	
TOTAL TRANSFERIDO												13.205,53	

SALDO A 31/12/2015 :

0,00



RESUMEN DE LA RECAUDACIÓN. EJERCICIO 2015

34223 VILLAMORONTA

TOTAL GESTIÓN													
TIPO VALOR	PRINCIPAL (1)	REC.APREMIO (2)	I.DEMORA (3)	DESCUENTOS Y (4)	TERCEROS (5)	DEVOLUCIONES (6)	EXTRAORD./DESC.D CMI (7)	ANTIC.ORDINARIO (8)	T.GESTIÓN (9)	T.APREMIOS (10)	A TRANSFERIR (11)	SALDO A 31/12/2015 12=1+2+3-4-5-6-7-8-9-10-11	
Rec.Voluntaria	78.106,90	0,00	0,00	0,00	0,00	0,00	0,00	21.617,44	4.032,27	0,00	52.457,19	0,00	
Rec.Ejecutiva	1.815,60	223,72	23,58	0,00	0,00	0,00	0,00	0,00	0,00	111,92	1.950,98	0,00	
Liquidaciones Vol	72,51	0,00	0,00	0,00	0,00	0,00	0,00	0,00	3,63	0,00	68,88	0,00	
TOTAL GESTIONADO	79.995,01	223,72	23,58	0,00	0,00	0,00	0,00	21.617,44	4.035,90	111,92	54.477,05	0,00	
TOTAL TRANSFERIDO											54.477,05		

SALDO A 31/12/2015 :

0,00



RESUMEN DE LA RECAUDACIÓN. EJERCICIO 2015

34224 VILLAMUERA DE LA CUEZA

TOTAL GESTIÓN													
TIPO VALOR	PRINCIPAL (1)	REC.APREMIO (2)	I.DEMORA (3)	DESCUENTOS Y (4)	TERCEROS (5)	DEVOLUCIONES (6)	EXTRAORD./DESC.D CMI (7)	ANTIC.ORDINARIO (8)	T.GESTIÓN (9)	T.APREMIOS (10)	A TRANSFERIR (11)	SALDO A 31/12/2015 12=1+2+3-4-5-6-7-8-9-10-11	
Rec.Voluntaria	52.722,86	0,00	0,00	0,00	0,00	0,00	0,00	12.001,84	2.957,26	0,00	37.763,76	0,00	
Rec.Ejecutiva	5.584,73	1.094,21	432,62	0,00	0,00	0,00	0,00	0,00	0,00	547,13	6.564,43	0,00	
Liq.Ejecutiva	0,00	0,00	0,00	0,00	0,00	0,00	0,00	0,00	0,00	0,00	0,00	0,00	
TOTAL GESTIONADO	58.307,59	1.094,21	432,62	0,00	0,00	0,00	0,00	12.001,84	2.957,26	547,13	44.328,19	0,00	
TOTAL TRANSFERIDO											44.328,19		

SALDO A 31/12/2015 :

0,00



RESUMEN DE LA RECAUDACIÓN. EJERCICIO 2015

34225 VILLAMURIEL DE CERRATO

TOTAL GESTIÓN													
TIPO VALOR	PRINCIPAL	REC.APREMIO	I.DEMORA	DESCUENTOS Y	TERCEROS	DEVOLUCIONES	EXTRAORD./DESC.D	ANTIC.ORDINARIO	T.GESTIÓN	T.APREMIOS	A TRANSFERIR	SALDO A 31/12/2015	
	(1)	(2)	(3)	(4)	(5)	(6)	(7)	(8)	(9)	(10)	(11)	12=1+2+3-4-5-6-7-8-9-10-11	
Rec.Voluntaria	2.271.774,63	0,00	0,00	0,00	0,00	0,00	91.951,25	1.167.296,96	121.497,08	0,00	891.029,34	0,00	
Rec.Ejecutiva	123.295,41	12.870,83	2.280,56	0,00	0,00	0,00	0,00	0,00	0,00	6.435,49	132.011,31	0,00	
Liquidaciones Vol	159.904,55	0,00	0,00	90,98	0,00	0,00	0,00	0,00	13.520,70	0,00	146.292,87	0,00	
Liq.Ejecutiva	5.940,14	388,12	51,34	0,00	0,00	0,00	0,00	0,00	0,00	194,09	6.185,51	0,00	
Ejec.Directa	34.684,38	1.292,59	1.532,54	0,00	0,00	0,00	0,00	0,00	1.734,28	646,45	35.128,78	0,00	
	0,00	0,00	0,00	0,00	0,00	16.139,00	0,00	0,00	0,00	0,00	-16.139,00	0,00	
TOTAL GESTIONADO	2.595.599,11	14.551,54	3.864,44	90,98	0,00	16.139,00	91.951,25	1.167.296,96	136.752,06	7.276,03	1.194.508,81	0,00	
TOTAL TRANSFERIDO											1.194.508,81		

SALDO A 31/12/2015 :

0,00



RESUMEN DE LA RECAUDACIÓN. EJERCICIO 2015

34228 VILLANUEVA DEL REBOLLAR

TOTAL GESTIÓN													
TIPO VALOR	PRINCIPAL	REC.APREMIO	I.DEMORA	DESCUENTOS Y	TERCEROS	DEVOLUCIONES	EXTRAORD./DESC.D	ANTIC.ORDINARIO	T.GESTIÓN	T.APREMIOS	A TRANSFERIR		SALDO A 31/12/2015
	(1)	(2)	(3)	(4)	(5)	(6)	(7)	(8)	(9)	(10)	(11)	12=1+2+3-4-5-6-7-8-9-10-11	
Rec.Voluntaria	112.674,52	0,00	0,00	0,00	0,00	0,00	0,00	47.276,24	5.637,89	0,00	59.760,39	0,00	
Rec.Ejecutiva	79,72	7,97	0,00	0,00	0,00	0,00	0,00	0,00	0,00	3,99	83,70	0,00	
Liquidaciones Vol	71,94	0,00	0,00	0,00	0,00	0,00	0,00	0,00	3,60	0,00	68,34	0,00	
TOTAL GESTIONADO	112.826,18	7,97	0,00	0,00	0,00	0,00	0,00	47.276,24	5.641,49	3,99	59.912,43	0,00	
TOTAL TRANSFERIDO											59.912,43		

SALDO A 31/12/2015 :

0,00



RESUMEN DE LA RECAUDACIÓN. EJERCICIO 2015

34229 VILLANUÑO DE VALDAVIA

TOTAL GESTIÓN													
TIPO VALOR	PRINCIPAL (1)	REC.APREMIO (2)	I.DEMORA (3)	DESCUENTOS Y (4)	TERCEROS (5)	DEVOLUCIONES (6)	EXTRAORD./DESC.D C.M. (7)	ANTIC.ORDINARIO (8)	T.GESTIÓN (9)	T.APREMIOS (10)	A TRANSFERIR (11)	SALDO A 31/12/2015 12=1+2+3-4-5-6-7-8-9-10-11	
Rec.Voluntaria	48.943,28	0,00	0,00	0,00	0,00	0,00	0,00	14.991,44	2.678,66	0,00	31.273,18	0,00	
Rec.Ejecutiva	575,79	80,06	12,10	0,00	0,00	0,00	0,00	0,00	0,00	40,06	627,89	0,00	
Liquidaciones Vol	183,31	0,00	0,00	0,00	0,00	0,00	0,00	0,00	9,17	0,00	174,14	0,00	
Ejec.Directa	1.798,21	135,71	0,95	902,19	0,00	0,00	0,00	0,00	89,91	67,86	874,91	0,00	
TOTAL GESTIONADO	51.500,59	215,77	13,05	902,19	0,00	0,00	0,00	14.991,44	2.777,74	107,92	32.950,12	0,00	
TOTAL TRANSFERIDO											32.950,12		

SALDO A 31/12/2015 :

0,00



RESUMEN DE LA RECAUDACIÓN. EJERCICIO 2015

34230 VILLAPROVEDO

TOTAL GESTIÓN													
TIPO VALOR	PRINCIPAL (1)	REC.APREMIO (2)	I.DEMORA (3)	DESCUENTOS Y (4)	TERCEROS (5)	DEVOLUCIONES (6)	EXTRAORD./DESC.D C.M. (7)	ANTIC.ORDINARIO (8)	T.GESTIÓN (9)	T.APREMIOS (10)	A TRANSFERIR (11)	SALDO A 31/12/2015 12=1+2+3-4-5-6-7-8-9-10-11	
Rec.Voluntaria	13.079,45	0,00	0,00	0,00	0,00	0,00	0,00	6.296,00	680,53	0,00	6.102,92	0,00	
Rec.Ejecutiva	347,49	27,65	0,68	0,00	0,00	0,00	0,00	0,00	0,00	13,85	361,97	0,00	
	0,00	0,00	0,00	0,00	0,00	71,94	0,00	0,00	0,00	0,00	-71,94	0,00	
TOTAL GESTIONADO	13.426,94	27,65	0,68	0,00	0,00	71,94	0,00	6.296,00	680,53	13,85	6.392,95	0,00	
TOTAL TRANSFERIDO											6.392,95		

SALDO A 31/12/2015 :

0,00



RESUMEN DE LA RECAUDACIÓN. EJERCICIO 2015

34231 VILLARMENTERO DE CAMPOS

TOTAL GESTIÓN												
TIPO VALOR	PRINCIPAL	REC.APREMIO	I.DEMORA	DESCUENTOS Y	TERCEROS	DEVOLUCIONES	EXTRAORD./DESC.D	ANTIC.ORDINARIO	T.GESTIÓN	T.APREMIOS	A TRANSFERIR	SALDO A 31/12/2015
	(1)	(2)	(3)	(4)	(5)	(6)	(7)	(8)	(9)	(10)	(11)	12=1+2+3-4-5-6-7-8-9-10-11
Rec.Voluntaria	9.810,23	0,00	0,00	0,00	0,00	0,00	0,00	3.795,20	512,63	0,00	5.502,40	0,00
Rec.Ejecutiva	534,87	81,72	10,29	0,00	0,00	0,00	0,00	0,00	0,00	40,90	585,98	0,00
Liquidaciones Vol	2,46	0,00	0,00	0,00	0,00	0,00	0,00	0,00	0,42	0,00	2,04	0,00
	0,00	0,00	0,00	0,00	0,00	25,56	0,00	0,00	0,00	0,00	-25,56	0,00
TOTAL GESTIONADO	10.347,56	81,72	10,29	0,00	0,00	25,56	0,00	3.795,20	513,05	40,90	6.064,86	0,00
TOTAL TRANSFERIDO											6.064,86	

SALDO A 31/12/2015 :

0,00



RESUMEN DE LA RECAUDACIÓN. EJERCICIO 2015

34232 VILLARRABE

TOTAL GESTIÓN													
TIPO VALOR	PRINCIPAL (1)	REC.APREMIO (2)	I.DEMORA (3)	DESCUENTOS Y (4)	TERCEROS (5)	DEVOLUCIONES (6)	EXTRAORD./DESC.D CMI (7)	ANTIC.ORDINARIO (8)	T.GESTIÓN (9)	T.APREMIOS (10)	A TRANSFERIR (11)	SALDO A 31/12/2015 12=1+2+3-4-5-6-7-8-9-10-11	
Rec.Voluntaria	53.881,69	0,00	0,00	0,00	0,00	0,00	0,00	17.022,00	2.795,04	0,00	34.064,65	0,00	0,00
Rec.Ejecutiva	1.501,79	149,59	12,17	0,00	0,00	0,00	0,00	0,00	0,00	74,84	1.588,71	0,00	0,00
Liquidaciones Vol	74,16	0,00	0,00	0,00	0,00	0,00	0,00	0,00	3,39	0,00	70,77	0,00	0,00
	0,00	0,00	0,00	0,00	0,00	53,96	0,00	0,00	0,00	0,00	-53,96	0,00	0,00
TOTAL GESTIONADO	55.457,64	149,59	12,17	0,00	0,00	53,96	0,00	17.022,00	2.798,43	74,84	35.670,17	0,00	0,00
TOTAL TRANSFERIDO											35.670,17		

SALDO A 31/12/2015 :

0,00



RESUMEN DE LA RECAUDACIÓN. EJERCICIO 2015

34233 VILLARRAMIEL

TOTAL GESTIÓN												
TIPO VALOR	PRINCIPAL	REC.APREMIO	I.DEMORA	DESCUENTOS Y	TERCEROS	DEVOLUCIONES	EXTRAORD./DESC.D	ANTIC.ORDINARIO	T.GESTIÓN	T.APREMIOS	A TRANSFERIR	SALDO A 31/12/2015
	(1)	(2)	(3)	(4)	(5)	(6)	(7)	(8)	(9)	(10)	(11)	12=1+2+3-4-5-6-7-8-9-10-11
Rec.Voluntaria	180.822,58	0,00	0,00	0,00	0,00	0,00	0,00	101.528,80	9.401,10	0,00	69.892,68	0,00
Rec.Ejecutiva	3.691,35	465,27	71,74	0,00	0,00	0,00	0,00	0,00	0,00	232,68	3.995,68	0,00
Liquidaciones Vol	7.250,35	0,00	0,00	0,00	0,00	0,00	0,00	0,00	338,24	0,00	6.912,11	0,00
Liq.Ejecutiva	163,69	16,37	0,00	0,00	0,00	0,00	0,00	0,00	0,00	8,19	171,87	0,00
Ejec.Directa	0,00	0,00	0,00	0,00	0,00	0,00	0,00	0,00	0,00	0,00	0,00	0,00
	0,00	0,00	0,00	0,00	0,00	453,06	0,00	0,00	0,00	0,00	-453,06	0,00
TOTAL GESTIONADO	191.927,97	481,64	71,74	0,00	0,00	453,06	0,00	101.528,80	9.739,34	240,87	80.519,28	0,00
TOTAL TRANSFERIDO											80.519,28	

SALDO A 31/12/2015 :

0,00



RESUMEN DE LA RECAUDACIÓN. EJERCICIO 2015

34234 VILLASARRACINO

TOTAL GESTIÓN													
TIPO VALOR	PRINCIPAL (1)	REC.APREMIO (2)	I.DEMORA (3)	DESCUENTOS Y (4)	TERCEROS (5)	DEVOLUCIONES (6)	EXTRAORD./DESC.D CMMI (7)	ANTIC.ORDINARIO (8)	T.GESTIÓN (9)	T.APREMIOS (10)	A TRANSFERIR (11)	SALDO A 31/12/2015 12=1+2+3-4-5-6-7-8-9-10-11	
Rec.Voluntaria	44.030,11	0,00	0,00	0,00	0,00	0,00	0,00	20.255,44	2.255,34	0,00	21.519,33	0,00	0,00
Rec.Ejecutiva	1.439,68	235,28	68,79	0,00	0,00	0,00	0,00	0,00	0,00	117,67	1.626,08	0,00	0,00
Liquidaciones Vol	350,14	0,00	0,00	0,00	0,00	0,00	0,00	0,00	39,28	0,00	310,86	0,00	0,00
Liq.Ejecutiva	83,30	16,66	11,16	0,00	0,00	0,00	0,00	0,00	0,00	8,33	102,79	0,00	0,00
	0,00	0,00	0,00	0,00	0,00	71,94	0,00	0,00	0,00	0,00	-71,94	0,00	0,00
TOTAL GESTIONADO	45.903,23	251,94	79,95	0,00	0,00	71,94	0,00	20.255,44	2.294,62	126,00	23.487,12	0,00	0,00
TOTAL TRANSFERIDO											23.487,12		

SALDO A 31/12/2015 :

0,00



RESUMEN DE LA RECAUDACIÓN. EJERCICIO 2015

34235 VILLASILA DE VALDAVIA

TOTAL GESTIÓN													
TIPO VALOR	PRINCIPAL	REC.APREMIO	I.DEMORA	DESCUENTOS Y	TERCEROS	DEVOLUCIONES	EXTRAORD./DESC.D	ANTIC.ORDINARIO	T.GESTIÓN	T.APREMIOS	A TRANSFERIR	SALDO A 31/12/2015	
	(1)	(2)	(3)	(4)	(5)	(6)	(7)	(8)	(9)	(10)	(11)	12=1+2+3-4-5-6-7-8-9-10-11	
Rec.Voluntaria	30.043,62	0,00	0,00	0,00	0,00	0,00	0,00	10.353,52	1.510,42	0,00	18.179,68	0,00	
Rec.Ejecutiva	23,69	1,32	0,00	0,00	0,00	0,00	0,00	0,00	0,00	0,67	24,34	0,00	
Liquidaciones Vol	97,05	0,00	0,00	0,00	0,00	0,00	0,00	0,00	2,23	0,00	94,82	0,00	
TOTAL GESTIONADO	30.164,36	1,32	0,00	0,00	0,00	0,00	0,00	10.353,52	1.512,65	0,67	18.298,84	0,00	
TOTAL TRANSFERIDO											18.298,84		

SALDO A 31/12/2015 :

0,00



RESUMEN DE LA RECAUDACIÓN. EJERCICIO 2015

34237 VILLATURDE

TOTAL GESTIÓN												
TIPO VALOR	PRINCIPAL (1)	REC.APREMIO (2)	I.DEMORA (3)	DESCUENTOS Y (4)	TERCEROS (5)	DEVOLUCIONES (6)	EXTRAORD./DESC.D CMI (7)	ANTIC.ORDINARIO (8)	T.GESTIÓN (9)	T.APREMIOS (10)	A TRANSFERIR (11)	SALDO A 31/12/2015 12=1+2+3-4-5-6-7-8-9-10-11
Rec.Voluntaria	80.385,31	0,00	0,00	0,00	0,00	0,00	0,00	21.656,56	4.174,67	0,00	54.554,08	0,00
Rec.Ejecutiva	3.380,38	405,22	51,41	0,00	0,00	0,00	0,00	0,00	0,00	202,65	3.634,36	0,00
Liquidaciones Vol	521,33	0,00	0,00	0,00	0,00	0,00	0,00	0,00	14,45	0,00	506,88	0,00
Liq.Ejecutiva	45,27	0,00	0,00	0,00	0,00	0,00	0,00	0,00	0,00	0,00	45,27	0,00
	0,00	0,00	0,00	0,00	0,00	31,71	0,00	0,00	0,00	0,00	-31,71	0,00
TOTAL GESTIONADO	84.332,29	405,22	51,41	0,00	0,00	31,71	0,00	21.656,56	4.189,12	202,65	58.708,88	0,00
TOTAL TRANSFERIDO											58.708,88	

SALDO A 31/12/2015 :

0,00



RESUMEN DE LA RECAUDACIÓN. EJERCICIO 2015

34238 VILLAUMBRALES

TOTAL GESTIÓN												
TIPO VALOR	PRINCIPAL (1)	REC.APREMIO (2)	I.DEMORA (3)	DESCUENTOS Y (4)	TERCEROS (5)	DEVOLUCIONES (6)	EXTRAORD./DESC.D CMI (7)	ANTIC.ORDINARIO (8)	T.GESTIÓN (9)	T.APREMIOS (10)	A TRANSFERIR (11)	SALDO A 31/12/2015 12=1+2+3-4-5-6-7-8-9-10-11
Rec.Voluntaria	164.748,92	0,00	0,00	0,00	0,00	0,00	0,00	82.857,28	8.972,27	0,00	72.919,37	0,00
Rec.Ejecutiva	12.826,95	805,81	73,67	0,00	0,00	0,00	0,00	0,00	0,00	402,94	13.303,49	0,00
Liquidaciones Vol	528,11	0,00	0,00	0,00	0,00	0,00	0,00	0,00	51,99	0,00	476,12	0,00
Ejec.Directa	0,00	0,00	0,00	0,00	0,00	0,00	0,00	0,00	0,00	0,00	0,00	0,00
	0,00	0,00	0,00	0,00	0,00	17,99	0,00	0,00	0,00	0,00	-17,99	0,00
TOTAL GESTIONADO	178.103,98	805,81	73,67	0,00	0,00	17,99	0,00	82.857,28	9.024,26	402,94	86.680,99	0,00
TOTAL TRANSFERIDO											86.680,99	

SALDO A 31/12/2015 :

0,00



RESUMEN DE LA RECAUDACIÓN. EJERCICIO 2015

34239 VILLAVIUDAS

TOTAL GESTIÓN													
TIPO VALOR	PRINCIPAL (1)	REC.APREMIO (2)	I.DEMORA (3)	DESCUENTOS Y (4)	TERCEROS (5)	DEVOLUCIONES (6)	EXTRAORD./DESC.D C.M. (7)	ANTIC.ORDINARIO (8)	T.GESTIÓN (9)	T.APREMIOS (10)	A TRANSFERIR (11)	SALDO A 31/12/2015 12=1+2+3-4-5-6-7-8-9-10-11	
Rec.Voluntaria	80.018,77	0,00	0,00	0,00	0,00	0,00	0,00	46.899,44	4.060,20	0,00	29.059,13	0,00	
Rec.Ejecutiva	601,43	83,78	13,02	0,00	0,00	0,00	0,00	0,00	0,00	41,92	656,31	0,00	
Liquidaciones Vol	0,00	0,00	0,00	0,00	0,00	0,00	0,00	0,00	8,50	0,00	-8,50	0,00	
Liq.Ejecutiva	0,00	0,00	0,00	0,00	0,00	0,00	0,00	0,00	0,00	0,00	0,00	0,00	
TOTAL GESTIONADO	80.620,20	83,78	13,02	0,00	0,00	0,00	0,00	46.899,44	4.068,70	41,92	29.706,94	0,00	
TOTAL TRANSFERIDO											29.706,94		

SALDO A 31/12/2015 :

0,00



RESUMEN DE LA RECAUDACIÓN. EJERCICIO 2015

34241 VILLERIAS

TOTAL GESTIÓN													
TIPO VALOR	PRINCIPAL	REC.APREMIO	I.DEMORA	DESCUENTOS Y	TERCEROS	DEVOLUCIONES	EXTRAORD./DESC.D	ANTIC.ORDINARIO	T.GESTIÓN	T.APREMIOS	A TRANSFERIR	SALDO A 31/12/2015	
	(1)	(2)	(3)	(4)	(5)	(6)	(7)	(8)	(9)	(10)	(11)	12=1+2+3-4-5-6-7-8-9-10-11	
Rec.Voluntaria	20.469,25	0,00	0,00	0,00	0,00	0,00	0,00	7.905,04	1.071,71	0,00	11.492,50	0,00	
Rec.Ejecutiva	467,46	42,05	1,97	0,00	0,00	0,00	0,00	0,00	0,00	21,04	490,44	0,00	
Liquidaciones Vol	500,40	0,00	0,00	0,00	0,00	0,00	0,00	0,00	35,61	0,00	464,79	0,00	
Liq.Ejecutiva	34,08	0,00	0,00	0,00	0,00	0,00	0,00	0,00	0,00	0,00	34,08	0,00	
	0,00	0,00	0,00	0,00	0,00	197,84	0,00	0,00	0,00	0,00	-197,84	0,00	
TOTAL GESTIONADO	21.471,19	42,05	1,97	0,00	0,00	197,84	0,00	7.905,04	1.107,32	21,04	12.283,97	0,00	
TOTAL TRANSFERIDO											12.283,97		

SALDO A 31/12/2015 :

0,00



RESUMEN DE LA RECAUDACIÓN. EJERCICIO 2015

34242 VILLODRE

TOTAL GESTIÓN													
TIPO VALOR	PRINCIPAL	REC.APREMIO	I.DEMORA	DESCUENTOS Y	TERCEROS	DEVOLUCIONES	EXTRAORD./DESC.D	ANTIC.ORDINARIO	T.GESTIÓN	T.APREMIOS	A TRANSFERIR	SALDO A 31/12/2015	
	(1)	(2)	(3)	(4)	(5)	(6)	(7)	(8)	(9)	(10)	(11)	12=1+2+3-4-5-6-7-8-9-10-11	
Rec.Voluntaria	40.446,27	0,00	0,00	0,00	0,00	0,00	0,00	17.035,20	2.047,84	0,00	21.363,23	0,00	
Rec.Ejecutiva	92,95	6,09	0,44	0,00	0,00	0,00	0,00	0,00	0,00	3,05	96,43	0,00	
Liquidaciones Vol	536,39	0,00	0,00	0,00	0,00	0,00	0,00	0,00	26,83	0,00	509,56	0,00	
TOTAL GESTIONADO	41.075,61	6,09	0,44	0,00	0,00	0,00	0,00	17.035,20	2.074,67	3,05	21.969,22	0,00	
TOTAL TRANSFERIDO											21.969,22		

SALDO A 31/12/2015 :

0,00



RESUMEN DE LA RECAUDACIÓN. EJERCICIO 2015

34243 VILLODRIGO

TOTAL GESTIÓN													
TIPO VALOR	PRINCIPAL	REC.APREMIO	I.DEMORA	DESCUENTOS Y	TERCEROS	DEVOLUCIONES	EXTRAORD./DESC.D	ANTIC.ORDINARIO	T.GESTIÓN	T.APREMIOS	A TRANSFERIR	SALDO A 31/12/2015	
	(1)	(2)	(3)	(4)	(5)	(6)	(7)	(8)	(9)	(10)	(11)	12=1+2+3-4-5-6-7-8-9-10-11	
Rec.Voluntaria	59.852,77	0,00	0,00	0,00	0,00	0,00	0,00	23.178,00	3.094,57	0,00	33.580,20	0,00	
Rec.Ejecutiva	2.635,33	444,94	146,53	0,00	0,00	0,00	0,00	0,00	0,00	222,51	3.004,29	0,00	
Liquidaciones Vol	221,81	0,00	0,00	0,00	0,00	0,00	0,00	0,00	0,25	0,00	221,56	0,00	
Liq.Ejecutiva	3,84	0,77	0,54	0,00	0,00	0,00	0,00	0,00	0,00	0,39	4,76	0,00	
TOTAL GESTIONADO	62.713,75	445,71	147,07	0,00	0,00	0,00	0,00	23.178,00	3.094,82	222,90	36.810,81	0,00	
TOTAL TRANSFERIDO											36.810,81		

SALDO A 31/12/2015 :

0,00



RESUMEN DE LA RECAUDACIÓN. EJERCICIO 2015

34244 VILLOLDO

TOTAL GESTIÓN												
TIPO VALOR	PRINCIPAL	REC.APREMIO	I.DEMORA	DESCUENTOS Y	TERCEROS	DEVOLUCIONES	EXTRAORD./DESC.D	ANTIC.ORDINARIO	T.GESTIÓN	T.APREMIOS	A TRANSFERIR	SALDO A 31/12/2015
	(1)	(2)	(3)	(4)	(5)	(6)	(7)	(8)	(9)	(10)	(11)	12=1+2+3-4-5-6-7-8-9-10-11
Rec.Voluntaria	105.253,46	0,00	0,00	0,00	0,00	0,00	0,00	54.254,80	5.705,33	0,00	45.293,33	0,00
Rec.Ejecutiva	7.507,58	797,52	126,47	0,00	355,38	0,00	0,00	0,00	0,00	398,84	7.677,35	0,00
Liquidaciones Vol	1.808,17	0,00	0,00	0,00	0,00	0,00	0,00	0,00	84,18	0,00	1.723,99	0,00
Liq.Ejecutiva	0,00	0,00	0,00	0,00	0,00	0,00	0,00	0,00	0,00	0,00	0,00	0,00
	0,00	0,00	0,00	0,00	0,00	102,24	0,00	0,00	0,00	0,00	-102,24	0,00
TOTAL GESTIONADO	114.569,21	797,52	126,47	0,00	355,38	102,24	0,00	54.254,80	5.789,51	398,84	54.592,43	0,00
TOTAL TRANSFERIDO											54.592,43	

SALDO A 31/12/2015 :

0,00



RESUMEN DE LA RECAUDACIÓN. EJERCICIO 2015

34246 VILLOTA DEL PARAMO

TOTAL GESTIÓN													
TIPO VALOR	PRINCIPAL (1)	REC.APREMIO (2)	I.DEMORA (3)	DESCUENTOS Y (4)	TERCEROS (5)	DEVOLUCIONES (6)	EXTRAORD./DESC.D CMI (7)	ANTIC.ORDINARIO (8)	T.GESTIÓN (9)	T.APREMIOS (10)	A TRANSFERIR (11)	SALDO A 31/12/2015 12=1+2+3-4-5-6-7-8-9-10-11	
Rec.Voluntaria	97.041,33	0,00	0,00	0,00	0,00	0,00	0,00	25.256,56	4.959,64	0,00	66.825,13	0,00	0,00
Rec.Ejecutiva	2.033,80	300,86	99,17	0,00	0,00	0,00	0,00	0,00	0,00	150,46	2.283,37	0,00	0,00
Liquidaciones Vol	427,03	0,00	0,00	0,00	0,00	0,00	0,00	0,00	17,28	0,00	409,75	0,00	0,00
Liq.Ejecutiva	21,77	4,35	17,01	0,00	0,00	0,00	0,00	0,00	0,00	2,18	40,95	0,00	0,00
	0,00	0,00	0,00	0,00	0,00	53,01	0,00	0,00	0,00	0,00	-53,01	0,00	0,00
TOTAL GESTIONADO	99.523,93	305,21	116,18	0,00	0,00	53,01	0,00	25.256,56	4.976,92	152,64	69.506,19	0,00	0,00
TOTAL TRANSFERIDO											69.506,19		

SALDO A 31/12/2015 :

0,00



RESUMEN DE LA RECAUDACIÓN. EJERCICIO 2015

34247 VILLOVIECO

TOTAL GESTIÓN													
TIPO VALOR	PRINCIPAL (1)	REC.APREMIO (2)	I.DEMORA (3)	DESCUENTOS Y (4)	TERCEROS (5)	DEVOLUCIONES (6)	EXTRAORD./DESC.D C.M. (7)	ANTIC.ORDINARIO (8)	T.GESTIÓN (9)	T.APREMIOS (10)	A TRANSFERIR (11)	SALDO A 31/12/2015 12=1+2+3-4-5-6-7-8-9-10-11	
Rec.Voluntaria	32.305,18	0,00	0,00	0,00	0,00	0,00	0,00	13.366,96	1.670,71	0,00	17.267,51	0,00	
Rec.Ejecutiva	1.148,52	137,48	14,52	0,00	0,00	0,00	0,00	0,00	0,00	68,77	1.231,75	0,00	
Liquidaciones Vol	219,88	0,00	0,00	0,00	0,00	0,00	0,00	0,00	14,52	0,00	205,36	0,00	
TOTAL GESTIONADO	33.673,58	137,48	14,52	0,00	0,00	0,00	0,00	13.366,96	1.685,23	68,77	18.704,62	0,00	
TOTAL TRANSFERIDO											18.704,62		

SALDO A 31/12/2015 :

0,00



RESUMEN DE LA RECAUDACIÓN. EJERCICIO 2015

34249 SAN SALVADOR CANTAMUD J.V.

TIPO VALOR	PRINCIPAL (1)	REC.APREMIO (2)	I.DEMORA (3)	DESCUENTOS Y (4)	TERCEROS (5)	DEVOLUCIONES (6)	EXTRAORD./DESC.D C.M. (7)	ANTIC.ORDINARIO (8)	T.GESTIÓN (9)	T.APREMIOS (10)	A TRANSFERIR (11)	SALDO A 31/12/2015 12=1+2+3-4-5-6-7-8-9-10-11
TOTAL GESTIÓN												
Rec.Ejecutiva	0,00	0,00	0,00	0,00	0,00	0,00	0,00	0,00	0,00	0,00	0,00	0,00
TOTAL GESTIONADO	0,00	0,00	0,00	0,00	0,00	0,00	0,00	0,00	0,00	0,00	0,00	0,00
TOTAL TRANSFERIDO											0,00	

SALDO A 31/12/2015 :

0,00



RESUMEN DE LA RECAUDACIÓN. EJERCICIO 2015

34250 TREMAYA J.V.

SALDO A 31/12/2015 :

0,00



RESUMEN DE LA RECAUDACIÓN. EJERCICIO 2015

34251 VILLARRABE J.V.

TOTAL GESTIÓN													
TIPO VALOR	PRINCIPAL (1)	REC.APREMIO (2)	I.DEMORA (3)	DESCUENTOS Y (4)	TERCEROS (5)	DEVOLUCIONES (6)	EXTRAORD./DESC.D C.M. (7)	ANTIC.ORDINARIO (8)	T.GESTIÓN (9)	T.APREMIOS (10)	A TRANSFERIR (11)	SALDO A 31/12/2015 12=1+2+3-4-5-6-7-8-9-10-11	
Rec.Voluntaria	5.842,98	0,00	0,00	0,00	0,00	0,00	0,00	0,00	297,42	0,00	5.545,56	0,00	
Rec.Ejecutiva	29,04	1,88	0,00	0,00	0,00	0,00	0,00	0,00	0,00	0,94	29,98	0,00	
Liquidaciones Vol	14,52	0,00	0,00	0,00	0,00	0,00	0,00	0,00	0,73	0,00	13,79	0,00	
TOTAL GESTIONADO	5.886,54	1,88	0,00	0,00	0,00	0,00	0,00	0,00	298,15	0,94	5.589,33	0,00	
TOTAL TRANSFERIDO											5.589,33		

SALDO A 31/12/2015 :

0,00



RESUMEN DE LA RECAUDACIÓN. EJERCICIO 2015

34252 CASCON DE LA NAVA

TOTAL GESTIÓN													
TIPO VALOR	PRINCIPAL	REC.APREMIO	I.DEMORA	DESCUENTOS Y	TERCEROS	DEVOLUCIONES	EXTRAORD./DESC.D	ANTIC.ORDINARIO	T.GESTIÓN	T.APREMIOS	A TRANSFERIR SALDO A 31/12/2015		
	(1)	(2)	(3)	(4)	(5)	(6)	(7)	(8)	(9)	(10)	(11)	12=1+2+3-4-5-6-7-8-9-10-11	
Rec.Voluntaria	26.300,02	0,00	0,00	0,00	0,00	0,00	0,00	0,00	1.405,40	0,00	24.894,62	0,00	0,00
Rec.Ejecutiva	910,71	129,51	11,19	0,00	0,00	0,00	0,00	0,00	0,00	64,77	986,64	0,00	0,00
Liquidaciones Vol	336,05	0,00	0,00	0,00	0,00	0,00	0,00	0,00	16,80	0,00	319,25	0,00	0,00
	0,00	0,00	0,00	0,00	0,00	25,56	0,00	0,00	0,00	0,00	-25,56	0,00	0,00
TOTAL GESTIONADO	27.546,78	129,51	11,19	0,00	0,00	25,56	0,00	0,00	1.422,20	64,77	26.174,95	0,00	0,00
TOTAL TRANSFERIDO											26.174,95		

SALDO A 31/12/2015 :

0,00



RESUMEN DE LA RECAUDACIÓN. EJERCICIO 2015

34253 VALDESPINA

SALDO A 31/12/2015 :

0,00



RESUMEN DE LA RECAUDACIÓN. EJERCICIO 2015

34254 VILLARMIENZO J.V..

TOTAL GESTIÓN													
TIPO VALOR	PRINCIPAL (1)	REC.APREMIO (2)	I.DEMORA (3)	DESCUENTOS Y (4)	TERCEROS (5)	DEVOLUCIONES (6)	EXTRAORD./DESC.D C.M. (7)	ANTIC.ORDINARIO (8)	T.GESTIÓN (9)	T.APREMIOS (10)	A TRANSFERIR (11)	SALDO A 31/12/2015 12=1+2+3-4-5-6-7-8-9-10-11	
Rec.Voluntaria	1.661,96	0,00	0,00	0,00	0,00	0,00	0,00	0,00	90,07	0,00	1.571,89	0,00	0,00
Rec.Ejecutiva	127,05	11,45	0,16	0,00	0,00	0,00	0,00	0,00	0,00	5,73	132,93	0,00	0,00
TOTAL GESTIONADO	1.789,01	11,45	0,16	0,00	0,00	0,00	0,00	0,00	90,07	5,73	1.704,82	0,00	0,00
TOTAL TRANSFERIDO											1.704,82		

SALDO A 31/12/2015 :

0,00



RESUMEN DE LA RECAUDACIÓN. EJERCICIO 2015

34257 VILLATURDE J.V..

TOTAL GESTIÓN												
TIPO VALOR	PRINCIPAL (1)	REC.APREMIO (2)	I.DEMORA (3)	DESCUENTOS Y (4)	TERCEROS (5)	DEVOLUCIONES (6)	EXTRAORD./DESC.D CMI (7)	ANTIC.ORDINARIO (8)	T.GESTIÓN (9)	T.APREMIOS (10)	A TRANSFERIR (11)	SALDO A 31/12/2015 12=1+2+3-4-5-6-7-8-9-10-11
Rec.Voluntaria	2.610,50	0,00	0,00	0,00	0,00	0,00	0,00	0,00	130,53	0,00	2.479,97	0,00
TOTAL GESTIONADO	2.610,50	0,00	0,00	0,00	0,00	0,00	0,00	0,00	130,53	0,00	2.479,97	0,00
TOTAL TRANSFERIDO											2.479,97	

SALDO A 31/12/2015 :

0,00



RESUMEN DE LA RECAUDACIÓN. EJERCICIO 2015

34258 VILLOSILLA DE LA VEGA

TOTAL GESTIÓN													
TIPO VALOR	PRINCIPAL	REC.APREMIO	I.DEMORA	DESCUENTOS Y	TERCEROS	DEVOLUCIONES	EXTRAORD./DESC.D	ANTIC.ORDINARIO	T.GESTIÓN	T.APREMIOS	A TRANSFERIR	SALDO A 31/12/2015	
	(1)	(2)	(3)	(4)	(5)	(6)	(7)	(8)	(9)	(10)	(11)	12=1+2+3-4-5-6-7-8-9-10-11	
Rec.Voluntaria	6.895,22	0,00	0,00	0,00	0,00	0,00	0,00	0,00	349,09	0,00	6.546,13	0,00	
Rec.Ejecutiva	329,20	57,19	24,58	0,00	0,00	0,00	0,00	0,00	0,00	28,60	382,37	0,00	
TOTAL GESTIONADO	7.224,42	57,19	24,58	0,00	0,00	0,00	0,00	0,00	349,09	28,60	6.928,50	0,00	
TOTAL TRANSFERIDO											6.928,50		

SALDO A 31/12/2015 :

0,00



RESUMEN DE LA RECAUDACIÓN. EJERCICIO 2015

34259 JUNTA VECINAL DE RELEA DE LA LOMA

TOTAL GESTIÓN													
TIPO VALOR	PRINCIPAL (1)	REC.APREMIO (2)	I.DEMORA (3)	DESCUENTOS Y (4)	TERCEROS (5)	DEVOLUCIONES (6)	EXTRAORD./DESC.D CMI (7)	ANTIC.ORDINARIO (8)	T.GESTIÓN (9)	T.APREMIOS (10)	A TRANSFERIR (11)	SALDO A 31/12/2015 12=1+2+3-4-5-6-7-8-9-10-11	
Rec.Voluntaria	1.837,38	0,00	0,00	0,00	0,00	0,00	0,00	0,00	97,27	0,00	1.740,11	0,00	
Rec.Ejecutiva	0,00	0,00	0,00	0,00	0,00	0,00	0,00	0,00	0,00	0,00	0,00	0,00	
TOTAL GESTIONADO	1.837,38	0,00	0,00	0,00	0,00	0,00	0,00	0,00	97,27	0,00	1.740,11	0,00	0,00
TOTAL TRANSFERIDO												1.740,11	

SALDO A 31/12/2015 :

0,00



RESUMEN DE LA RECAUDACIÓN. EJERCICIO 2015

34260 OLLEROS PAREDES RUBIAS J.V.

SALDO A 31/12/2015 :

0,00



RESUMEN DE LA RECAUDACIÓN. EJERCICIO 2015

34261 CDAD REGANTES ACERA DE LA VEGA

TOTAL GESTIÓN													
TIPO VALOR	PRINCIPAL (1)	REC.APREMIO (2)	I.DEMORA (3)	DESCUENTOS Y (4)	TERCEROS (5)	DEVOLUCIONES (6)	EXTRAORD./DESC.D C.M. (7)	ANTIC.ORDINARIO (8)	T.GESTIÓN (9)	T.APREMIOS (10)	A TRANSFERIR (11)	SALDO A 31/12/2015 12=1+2+3-4-5-6-7-8-9-10-11	
Rec.Voluntaria	8.657,61	0,00	0,00	0,00	0,00	0,00	0,00	0,00	480,00	0,00	8.177,61	0,00	0,00
Rec.Ejecutiva	105,29	16,48	5,43	0,00	0,00	0,00	0,00	0,00	0,00	8,30	118,90	0,00	0,00
Liquidaciones Vol	0,00	0,00	0,00	0,00	0,00	0,00	0,00	0,00	0,57	0,00	-0,57	0,00	0,00
TOTAL GESTIONADO	8.762,90	16,48	5,43	0,00	0,00	0,00	0,00	0,00	480,57	8,30	8.295,94	0,00	0,00
TOTAL TRANSFERIDO											8.295,94		

SALDO A 31/12/2015 :

0,00



RESUMEN DE LA RECAUDACIÓN. EJERCICIO 2015

34262 J.V. QUINTANILLA DE ONSOÑA

TOTAL GESTIÓN													
TIPO VALOR	PRINCIPAL (1)	REC.APREMIO (2)	I.DEMORA (3)	DESCUENTOS Y (4)	TERCEROS (5)	DEVOLUCIONES (6)	EXTRAORD./DESC.D C.M. (7)	ANTIC.ORDINARIO (8)	T.GESTIÓN (9)	T.APREMIOS (10)	A TRANSFERIR (11)	SALDO A 31/12/2015 12=1+2+3-4-5-6-7-8-9-10-11	
Rec.Voluntaria	2.849,22	0,00	0,00	0,00	0,00	0,00	0,00	0,00	144,28	0,00	2.704,94	0,00	
Rec.Ejecutiva	160,38	32,08	7,25	0,00	0,00	0,00	0,00	0,00	0,00	16,04	183,67	0,00	
Liquidaciones Vol	260,00	0,00	0,00	0,00	0,00	0,00	0,00	0,00	13,00	0,00	247,00	0,00	
TOTAL GESTIONADO	3.269,60	32,08	7,25	0,00	0,00	0,00	0,00	0,00	157,28	16,04	3.135,61	0,00	
TOTAL TRANSFERIDO											3.135,61		

SALDO A 31/12/2015 :

0,00



RESUMEN DE LA RECAUDACIÓN. EJERCICIO 2015

34700 VILLAMBROZ J.V.

TOTAL GESTIÓN													
TIPO VALOR	PRINCIPAL (1)	REC.APREMIO (2)	I.DEMORA (3)	DESCUENTOS Y (4)	TERCEROS (5)	DEVOLUCIONES (6)	EXTRAORD./DESC.D C.M. (7)	ANTIC.ORDINARIO (8)	T.GESTIÓN (9)	T.APREMIOS (10)	A TRANSFERIR (11)	SALDO A 31/12/2015 12=1+2+3-4-5-6-7-8-9-10-11	
Rec.Voluntaria	3.920,40	0,00	0,00	0,00	0,00	0,00	0,00	0,00	200,53	0,00	3.719,87	0,00	
Rec.Ejecutiva	139,59	20,91	2,21	0,00	0,00	0,00	0,00	0,00	0,00	10,46	152,25	0,00	
TOTAL GESTIONADO	4.059,99	20,91	2,21	0,00	0,00	0,00	0,00	0,00	200,53	10,46	3.872,12	0,00	
TOTAL TRANSFERIDO											3.872,12		

SALDO A 31/12/2015 :

0,00



RESUMEN DE LA RECAUDACIÓN. EJERCICIO 2015

34701 RESPENSA DE LA PEÑA J.V.

TOTAL GESTIÓN													
TIPO VALOR	PRINCIPAL (1)	REC.APREMIO (2)	I.DEMORA (3)	DESCUENTOS Y (4)	TERCEROS (5)	DEVOLUCIONES (6)	EXTRAORD./DESC.D C.M. (7)	ANTIC.ORDINARIO (8)	T.GESTIÓN (9)	T.APREMIOS (10)	A TRANSFERIR (11)	SALDO A 31/12/2015 12=1+2+3-4-5-6-7-8-9-10-11	
Rec.Voluntaria	1.430,00	0,00	0,00	0,00	0,00	0,00	0,00	0,00	76,51	0,00	1.353,49	0,00	
Rec.Ejecutiva	42,90	4,29	0,00	0,00	0,00	0,00	0,00	0,00	0,00	2,15	45,04	0,00	
TOTAL GESTIONADO	1.472,90	4,29	0,00	0,00	0,00	0,00	0,00	0,00	76,51	2,15	1.398,53	0,00	
TOTAL TRANSFERIDO											1.398,53		

SALDO A 31/12/2015 :

0,00



RESUMEN DE LA RECAUDACIÓN. EJERCICIO 2015

34702 RESPENDA DE LA PEÑA J.V.

TOTAL GESTIÓN													
TIPO VALOR	PRINCIPAL	REC.APREMIO	I.DEMORA	DESCUENTOS Y	TERCEROS	DEVOLUCIONES	EXTRAORD./DESC.D	ANTIC.ORDINARIO	T.GESTIÓN	T.APREMIOS	A TRANSFERIR	SALDO A 31/12/2015	
	(1)	(2)	(3)	(4)	(5)	(6)	(7)	(8)	(9)	(10)	(11)	12=1+2+3-4-5-6-7-8-9-10-11	
Rec.Voluntaria	1.447,60	0,00	0,00	0,00	0,00	0,00	0,00	0,00	75,46	0,00	1.372,14	0,00	
Rec.Ejecutiva	61,60	4,62	0,00	0,00	0,00	0,00	0,00	0,00	0,00	2,31	63,91	0,00	
Liquidaciones Vol	61,60	0,00	0,00	0,00	0,00	0,00	0,00	0,00	0,00	0,00	61,60	0,00	
TOTAL GESTIONADO	1.570,80	4,62	0,00	0,00	0,00	0,00	0,00	0,00	75,46	2,31	1.497,65	0,00	
TOTAL TRANSFERIDO											1.497,65		

SALDO A 31/12/2015 :

0,00



RESUMEN DE LA RECAUDACIÓN. EJERCICIO 2015

34703 VEGA DE RIACOS J.V.

TOTAL GESTIÓN													
TIPO VALOR	PRINCIPAL (1)	REC.APREMIO (2)	I.DEMORA (3)	DESCUENTOS Y (4)	TERCEROS (5)	DEVOLUCIONES (6)	EXTRAORD./DESC.D C.M. (7)	ANTIC.ORDINARIO (8)	T.GESTIÓN (9)	T.APREMIOS (10)	A TRANSFERIR (11)	SALDO A 31/12/2015 12=1+2+3-4-5-6-7-8-9-10-11	
Rec.Voluntaria	157,30	0,00	0,00	0,00	0,00	0,00	0,00	0,00	7,87	0,00	149,43	0,00	
TOTAL GESTIONADO	157,30	0,00	0,00	0,00	0,00	0,00	0,00	0,00	7,87	0,00	149,43	0,00	
TOTAL TRANSFERIDO											149,43		

SALDO A 31/12/2015 :

0,00



RESUMEN DE LA RECAUDACIÓN. EJERCICIO 2015

34704 CANAL DE CASTILLA RAMAL CAMPOS I.P COM

TOTAL GESTIÓN													
TIPO VALOR	PRINCIPAL (1)	REC.APREMIO (2)	I.DEMORA (3)	DESCUENTOS Y (4)	TERCEROS (5)	DEVOLUCIONES (6)	EXTRAORD./DESC.D CAMI (7)	ANTIC.ORDINARIO (8)	T.GESTIÓN (9)	T.APREMIOS (10)	A TRANSFERIR (11)	SALDO A 31/12/2015 12=1+2+3-4-5-6-7-8-9-10-11	
Rec.Ejecutiva	45,41	1,80	0,88	0,00	0,00	0,00	0,00	0,00	0,00	0,90	47,19	0,00	
Liq.Ejecutiva	0,00	0,00	0,00	0,00	0,00	0,00	0,00	0,00	0,00	0,00	0,00	0,00	
TOTAL GESTIONADO	45,41	1,80	0,88	0,00	0,00	0,00	0,00	0,00	0,00	0,90	47,19	0,00	
TOTAL TRANSFERIDO											47,19		

SALDO A 31/12/2015 :

0,00



RESUMEN DE LA RECAUDACIÓN. EJERCICIO 2015

34705 VILLANTODRIGO J.V.

TOTAL GESTIÓN													
TIPO VALOR	PRINCIPAL (1)	REC.APREMIO (2)	I.DEMORA (3)	DESCUENTOS Y (4)	TERCEROS (5)	DEVOLUCIONES (6)	EXTRAORD./DESC.D C.M. (7)	ANTIC.ORDINARIO (8)	T.GESTIÓN (9)	T.APREMIOS (10)	A TRANSFERIR (11)	SALDO A 31/12/2015 12=1+2+3-4-5-6-7-8-9-10-11	
Rec.Voluntaria	1.344,09	0,00	0,00	0,00	0,00	0,00	0,00	0,00	75,45	0,00	1.268,64	0,00	
Rec.Ejecutiva	55,00	5,50	0,00	0,00	0,00	0,00	0,00	0,00	0,00	2,75	57,75	0,00	
TOTAL GESTIONADO	1.399,09	5,50	0,00	0,00	0,00	0,00	0,00	0,00	75,45	2,75	1.326,39	0,00	
TOTAL TRANSFERIDO											1.326,39		

SALDO A 31/12/2015 :

0,00



RESUMEN DE LA RECAUDACIÓN. EJERCICIO 2015

34706 SAN MARTIN DEL VALLE J.V.

TIPO VALOR	PRINCIPAL (1)	REC.APREMIO (2)	I.DEMORA (3)	DESCUENTOS Y (4)	TERCEROS (5)	DEVOLUCIONES (6)	EXTRAORD./DESC.D C.M. (7)	ANTIC.ORDINARIO (8)	T.GESTIÓN (9)	T.APREMIOS (10)	A TRANSFERIR (11)	SALDO A 31/12/2015 12=1+2+3-4-5-6-7-8-9-10-11
TOTAL GESTIÓN												
Liquidaciones Vol	18,26	0,00	0,00	0,00	0,00	0,00	0,00	0,00	2,35	0,00	15,91	0,00
TOTAL GESTIONADO	18,26	0,00	0,00	0,00	0,00	0,00	0,00	0,00	2,35	0,00	15,91	0,00
TOTAL TRANSFERIDO											15,91	

SALDO A 31/12/2015 :

0,00



RESUMEN DE LA RECAUDACIÓN. EJERCICIO 2015

34707 VALLES DE VALDAVIA JUNTA VECINAL

SALDO A 31/12/2015 :

0,00



RESUMEN DE LA RECAUDACIÓN. EJERCICIO 2015

34708 ARBEJAL J.V.

SALDO A 31/12/2015 :

0,00



RESUMEN DE LA RECAUDACIÓN. EJERCICIO 2015

34709 RUESGA J.V.

TOTAL GESTIÓN													
TIPO VALOR	PRINCIPAL	REC.APREMIO	I.DEMORA	DESCUENTOS Y	TERCEROS	DEVOLUCIONES	EXTRAORD./DESC.D	ANTIC.ORDINARIO	T.GESTIÓN	T.APREMIOS	A TRANSFERIR	SALDO A 31/12/2015	
	(1)	(2)	(3)	(4)	(5)	(6)	(7)	(8)	(9)	(10)	(11)	12=1+2+3-4-5-6-7-8-9-10-11	
Ejec.Directa	30,00	3,00	0,00	0,00	0,00	0,00	0,00	0,00	1,50	1,50	30,00	0,00	
TOTAL GESTIONADO	30,00	3,00	0,00	0,00	0,00	0,00	0,00	0,00	1,50	1,50	30,00	0,00	
TOTAL TRANSFERIDO													30,00

SALDO A 31/12/2015 :

0,00

DIPUTACIÓN PROVINCIAL DE PALENCIA

EJERCICIO 2015

21. OPERACIONES NO PRESUPUESTARIAS DE TESORERÍA.

Se adjunta los correspondientes Cuadros extraídos del Sistema Informático de Contabilidad

DIPUTACIÓN PROVINCIAL DE PALENCIA

EJERCICIO 2015

22. CONTRATACIÓN ADMINISTRATIVA.

Se adjunta la correspondiente información sobre la contratación administrativa.

DIPUTACIÓN PROVINCIAL DE PALENCIA

EJERCICIO 2015

23. VALORES RECIBIDOS EN DEPÓSITO.

DIPUTACIÓN PROVINCIAL DE PALENCIA

EJERCICIO 2015

24. INFORMACIÓN PRESUPUESTARIA.

DIPUTACION PROVINCIAL DE PALENCIA

EJERCICIO 2015

25. INDICADORES.

I-INDICADORES FINANCIEROS Y PATRIMONIALES.

II- INDICADORES PRESUPUESTARIOS.


Se Adjuntan los correspondientes Indicadores señalados en la Instrucción de Contabilidad Modelo Normal.

DIPUTACIÓN PROVINCIAL DE PALENCIA

EJERCICIO 2015

28. Hechos posteriores al cierre

No ha acontecido ningún hecho con posterioridad al cierre que sea de utilidad para la lectura de las cuentas anuales de la entidad.




INMOVILIZADO MATERIAL

MODELO DEL COSTE


EJERCICIO: 2015

PARTIDA BALANCE	SALDO INICIAL	ENTRADAS	AUMENTOS POR TRASPASOS DE OTRAS PARTIDAS	SALIDAS	DISMINUCIONES POR TRASPASOS A OTRAS PARTIDAS	CORRECCIONES VALORATIVAS NETAS POR DETERIORO DEL EJERCICIO	AMORTIZACIÓN DEL EJERCICIO	SALDO FINAL
2100	1.748.661,62	9.734,63	1.276.349,29	0,00	0,00	0,00	0,00	3.034.745,54
2110	32.850.984,59	505.136,14	0,00	0,00	0,00	0,00	5.567.966,44	27.788.154,29
2120	0,00	3.553.973,68	60.991.658,59	0,00	0,00	0,00	22.541.303,83	42.004.328,44
2130	0,00	302,20	20.081,86	0,00	0,00	0,00	2.038,41	18.345,65
2140	5.839.385,00	315.848,29	0,00	38.202,00	0,00	0,00	4.518.922,10	1.598.109,19
2150	13.507.319,55	30.540,67	0,00	0,00	0,00	0,00	9.335.334,36	4.202.525,86
2160	3.655.112,43	79.288,19	0,00	0,00	0,00	0,00	3.200.465,81	533.934,81
2170	3.036.798,13	169.511,72	0,00	0,00	0,00	0,00	3.206.309,85	0,00
2180	3.394.906,17	125.822,09	0,00	6.200,00	0,00	0,00	3.333.580,04	180.948,22
2190	-53.828.506,40	270.554,02	0,00	0,00	0,00	0,00	-54.237.196,14	679.243,76
2300	1.432.682,89	0,00	0,00	0,00	1.276.349,29	0,00	0,00	156.333,60
2320	61.405.233,76	0,00	0,00	0,00	60.991.658,59	0,00	0,00	413.575,17



INMOVILIZADO MATERIAL

MODELO DEL COSTE		EJERCICIO: 2015						
PARTIDA BALANCE	SALDO INICIAL	ENTRADAS	AUMENTOS POR TRASPASOS DE OTRAS PARTIDAS	SALIDAS	DISMINUCIONES POR TRASPASOS A OTRAS PARTIDAS	CORRECCIONES VALORATIVAS NETAS POR DETERIORO DEL EJERCICIO	AMORTIZACIÓN DEL EJERCICIO	SALDO FINAL
2330	12.981,86	0,00	0,00	0,00	12.981,86	0,00	0,00	0,00
TOTAL	73.055.559,60	5.060.711,63	62.288.089,74	44.402,00	62.280.989,74	0,00	-2.531.275,30	80.610.244,53



DIPUTACIÓN DE PALENCIA

C. I. F.: P3400000J

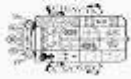
Fecha Obtención 29/12/2016
Pág. 1

INMOVILIZADO INTANGIBLE

MODELO DEL COSTE


EJERCICIO: 2015

PARTIDA BALANCE	SALDO INICIAL	ENTRADAS	AUMENTOS POR TRASPASOS DE OTRAS PARTIDAS	SALIDAS	DISMINUCIONES POR TRASPASOS A OTRAS PARTIDAS	CORRECCIONES VALORATIVAS NETAS POR DETERIORO DEL EJERCICIO	AMORTIZACIÓN DEL EJERCICIO	SALDO FINAL
2060	146.574,37	44.940,73	0,00	0,00	0,00	0,00	59.038,25	132.476,85
2090	233.886,82	0,00	0,00	0,00	0,00	0,00	-59.038,25	292.925,07
TOTAL	380.461,19	44.940,73						425.401,92



Arrendamientos Financieros y otras operaciones de naturaleza similar

	EJERCICIO	2015			
CLASE ACTIVO	IMPORTE RECONOCIMIENTO INICIAL	VALORACIÓN	OPCIÓN DE COMPRA (SI/NO)	ACUERDOS SIGNIFICATIVOS ARRENDAMIENTO FINANCIERO	NATURALEZA DE LOS ACTIVOS QUE SURGEN DE ESTOS CONTRATOS



DIPUTACIÓN DE PALENCIA

C. I. F.: P3400000J

Fecha Obtención 29/12/2016
Ejercicio: 2015

**ACTIVOS FINANCIEROS
INFORMACIÓN RELACIONADA CON EL BALANCE**


ESTADO RESUMEN DE LA CONCILIACIÓN

CATEGORIAS	ACTIVOS FINANCIEROS A LARGO PLAZO				ACTIVOS FINANCIEROS A CORTO PLAZO				TOTAL			
	INVERSIONES EN PATRIMONIO		VALORES REPRESENTATIVOS DE DEUDA		OTRAS INVERSIONES		VALORES REPRESENTATIVOS DE DEUDA		OTRAS INVERSIONES			
	2015	2014	2015	2014	2015	2014	2015	2014	2015	2014		
CRÉDITOS Y PARTIDAS A COBRAR												
INVERSIONES MANTENIDAS HASTA EL VENCIMIENTO	200.660,93		885.109,23				91.752,96				1.177.523,12	
ACTIVOS FINANCIEROS A VALOR RAZONABLE CON CAMBIO EN RESULTADOS												
INVERSIONES EN ENTIDADES DE GRUPO, MULTIGRUPO Y ASOCIADAS												
ACTIVOS FINANCIEROS DISPONIBLES PARA LA VENTA												
TOTAL	200.660,93		885.109,23				91.752,96				1.177.523,12	

INFORMACIÓN RELACIONADA CON EL BALANCE

B) CORRECCIONES POR DETERIORO DEL VALOR

CLASES DE ACTIVOS FINANCIEROS	SALDO INICIAL	DISMINUCIONES DE VALOR POR DETERIORO CREDITICIO DEL EJERCICIO	REVERSIÓN DEL DETERIORO CREDITICIO EN EL EJERCICIO	SALDO FINAL
Activos financieros a Largo Plazo				
Inversiones en patrimonio				
Valores representativos de deuda				
Otras inversiones				
Activos financieros a Corto Plazo				
Inversiones en patrimonio				
Valores representativos de deuda				
Otras inversiones				

**PASIVOS FINANCIEROS**

SITUACIÓN Y MOVIMIENTOS DE LAS DEUDAS

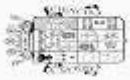
Fecha Obtención 29/12/2016

Pág. 1

DEUDAS AL COSTE AMORTIZADO

EJERCICIO 2015

IDENTIFICACIÓN DEUDA	T.I.E	DEUDA AL 1 ENERO		CREACIONES		INTERESES DEVENGADOS SEGÚN T.I.E.		INTERESES CANCELADOS (7)	DIFERENCIAS DE CAMBIO		DISMINUCIONES		DEUDA AL 31 DICIEMBRE	
		COSTE AMORTIZADO (1)	INTERESES EXPLÍCITOS (2)	EFFECTIVO (3)	GASTOS (4)	EXPLÍCITOS (5)	RESTO (6)		DEL COSTE AMORTIZADO (8)	DE INTERESES EXPLÍCITOS (9)	VALOR CONTABLE (10)	RESULTADO (11)	COSTE AMORTIZADO (12)=1+3-4+6+8-10	INTERESES EXPLÍCITOS (13)=2+5-7+9
2001/1/BBVA29 PRESTAMO BBVA		540.307,13	1,87			294,08		295,88		216.122,85		324.184,28	0,07	
2002/1/BCL30 PRESTAMO BCL		638.074,57	175,82			467,37		604,03		182.307,02		455.767,55	39,16	
2003/1/IBCL31 PRESTAMO BANCO		1.568.703,86				59.852,41		59.852,41		368.063,47		1.200.640,39		
2004/1/DUER01 PRESTAMO CAJA		1.680.830,36				524,61		524,61		336.166,12		1.344.664,24		
2005/1/MADR32 PRESTAMO CAJA		1.700.674,04				1.001,40		1.001,40		383.445,76		1.317.228,28		
2006/1/DUER33 PRESTAMO CAJA		1.757.000,00				875,35		875,35		251.000,00		1.506.000,00		
2006/1/ESPA34 PRESTAMO CAJA		1.819.750,00				70.330,09		70.330,09		251.000,00		1.568.750,00		
2007/1/ESPA17 PRESTAMO CAJA		2.649.086,09				2.077,18		2.077,18		321.101,32		2.327.984,77		
2008/1/ICO1 PRESTAMO		3.450.000,08				3.419,28		3.419,28		383.333,32		3.066.666,76		
2009/1/DUER09 PRESTAMO		3.422.531,42				44.343,34		44.343,34		342.253,12		3.080.278,30		
2010/1/BBVA03 PRESTAMO		2.331.260,24				29.512,67		29.512,67		194.271,68		2.136.988,56		
2010/1/MADR01 PRESTAMO		2.933.333,28				35.993,93		35.993,93		266.666,68		2.666.666,60		
2010/1/PAST02 PRESTAMO		2.324.666,72				26.209,00		26.209,00		211.333,32		2.113.333,40		



PASIVOS FINANCIEROS

SITUACIÓN Y MOVIMIENTOS DE LAS DEUDAS

DEUDAS AL COSTE AMORTIZADO

EJERCICIO 2015

IDENTIFICACIÓN DEUDA	T.I.E	DEUDA AL 1 ENERO		CREACIONES		INTERESES DEVENGADOS SEGÚN T.I.E.		INTERESES CANCELADOS (7)	DIFERENCIAS DE CAMBIO		DISMINUCIONES		DEUDA AL 31 DICIEMBRE	
		COSTE AMORTIZADO (1)	INTERESES EXPLÍCITOS (2)	EFFECTIVO (3)	GASTOS (4)	EXPLÍCITOS (5)	RESTO (6)		DEL COSTE AMORTIZADO (6)	DE INTERESES EXPLÍCITOS (9)	VALOR CONTABLE (10)	RESULTADO (11)	COSTE AMORTIZADO (12)=1+3-4 +6+8-10	INTERESES EXPLÍCITOS (13)=2+5-7+9
2010/I/PIE 08 DEVOLUCION		1.978.546,08									116.385,00		1.862.161,08	
2011/I/PIE 09 DEVOLUCION		7.862.529,44									462.501,72		7.400.027,72	
2015/I/BBVA01 PRESTAMO				450.000,00							28.125,00		421.875,00	
TOTAL		36.657.293,31	177,69	450.000,00		274.900,71		275.039,17			4.314.076,38		32.793.216,93	39,23

PASIVOS FINANCIEROS

Fecha Obtención 29/12/2016
Pág. 1

SITUACIÓN Y MOVIMIENTOS DE LAS DEUDAS

RESUMEN POR CATEGORÍAS

2015

EJERCICIO

CATEGORÍAS	LARGO PLAZO						CORTO PLAZO						TOTAL		
	OBLIGACIONES Y OTROS VALORES NEGOCIABLES		DEUDAS CON ENTIDADES DE CRÉDITO		OTRAS DEUDAS		OBLIGACIONES Y OTROS VALORES NEGOCIABLES		DEUDAS CON ENTIDADES DE CRÉDITO		OTRAS DEUDAS		2015	2014	
	2015	2014	2015	2014	2015	2014	2015	2014	2015	2014	2015	2014	2015	2014	
DEUDAS A COSTE AMORTIZADO			23.531.067,36			9.262.188,80									
DEUDAS A VALOR RAZONABLE															
TOTAL			23.531.067,36			9.262.188,80									32.793.256,16

32.793.256,16


32.793.256,16

PASIVOS FINANCIEROS

EJERCICIO: 2015

Líneas de Crédito

IDENTIFICACIÓN	LÍMITE CONCEDIDO	DISPUESTO	DISPONIBLE	COMISIÓN S/NO DISPUESTO
TOTAL				



PASIVOS FINANCIEROS

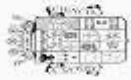
Fecha Obtención 29/12/2016
Pág. 1

Avales y otras garantías concedidas

Avales ejecutados

EJERCICIO 2015

IDENTIFICACIÓN AVAL	ENTIDAD AVALADA		FECHA CONCESIÓN AVAL	FECHA VENCIMIENTO AVAL	FINALIDAD AVAL	AVALES CANCELADOS EN EL EJERCICIO POR EJECUCIÓN	APLICACIÓN PRESUPUESTARIA		CONCEPTO NO PRESUPUESTARIO	
	NIF	DENOMINACIÓN					CÓDIGO	DESCRIPCIÓN	CÓDIGO	DESCRIPCIÓN
TOTAL										



PASIVOS FINANCIEROS


Fecha Obtención 29/12/2016
Pág. 1

Avales y otras garantías concedidas

EJERCICIO 2015

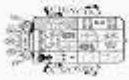
Avales reintegrados

AÑO DE EJECUCIÓN	AVALES CANCELADOS EN EL EJERCICIO POR EJECUCIÓN	APLICACIÓN PRESUPUESTARIA		CONCEPTO NO PRESUPUESTARIO	
		CÓDIGO	DESCRIPCIÓN	CÓDIGO	DESCRIPCIÓN
	TOTAL				



ACTIVOS CONSTRUIDOS O ADQUIRIDOS PARA OTRAS ENTIDADES Y OTRAS EXISTENCIAS

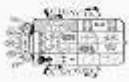
PARTIDA BALANCE	IMPORTE DE LAS CORRECCIONES VALORATIVAS	IMPORTE REVERSIÓN	IMPORTE COSTES CAPITALIZADOS	LIMITACIÓN DISPONIBILIDAD OBRAS Y OTRAS EXISTENCIAS			
				GARANTÍAS	PIGNORACIONES	FIANZAS	OTROS



TRANSFERENCIAS Y SUBVENCIONES RECIBIDAS

EJERCICIO 2015

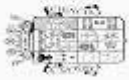
CARACTERÍSTICAS	IMPORTE RECIBIDO		IMPORTE REINTEGRABLE	IMPORTE NO REINTEGRABLE	CANTIDAD IMPUTADA A RESULTADOS	
	EJERCICIO 2015	EJERCICIOS ANTERIORES			EJERCICIO 2015	EJERCICIOS ANTERIORES
2015-2-AGROPECUARIO-ACCIÓN FORMACIÓN Y EMPLEO FSE TABLARES:	45.266,50	0,00	0,00	45.266,50	45.266,50	0,00
2015-2-APOYO FAM-PROGRAMA APOYO FAMILIAS ACUERDO	0,00	0,00	0,00	322.530,00	0,00	0,00
2015-2-C.COORDIN-DELEGACION DE FUNCIONES EN MATERIA	35.201,00	0,00	0,00	70.402,00	35.201,00	0,00
2015-2-CE2015/16-SUBVENCIÓN AYUNTAMIENTOS CENTROS ESCOLARES	50.000,00	0,00	0,00	120.000,00	50.000,00	0,00
2015-2-COHES. TER-TECNICOS COHESION TERRITORIAL	38.690,00	0,00	0,00	38.690,00	38.690,00	0,00
2015-2-ORECEMOS-PROG RAMA CRECEMOS 2015	0,00	0,00	0,00	146.576,64	0,00	0,00
2015-2-CULTURA-BECA JOSE ANTONIO MARTIN BOADILLA ECONOMIA	6.000,00	0,00	0,00	6.000,00	6.000,00	0,00
2015-2-DES GITANO-PROGRAMA DESARROLLO GITANO	0,00	0,00	0,00	15.758,00	0,00	0,00
2015-2-DESRATIZAC-DESRATIZACION Y DESINSECTACION	14.321,50	0,00	0,00	28.866,00	9.576,36	0,00



TRANSFERENCIAS Y SUBVENCIONES RECIBIDAS

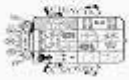
EJERCICIO 2015

CARACTERÍSTICAS	IMPORTE RECIBIDO		IMPORTE REINTEGRABLE	IMPORTE NO REINTEGRABLE	CANTIDAD IMPUTADA A RESULTADOS	
	EJERCICIO 2015	EJERCICIOS ANTERIORES			EJERCICIO 2015	EJERCICIOS ANTERIORES
2015-2-EMPLEO-SUBVENCION AYTOS. FOMENTO DE EMPLEO 2015	419.004,00	0,00	0,00	419.004,00	388.733,40	0,00
2015-2-FOMENTO-ACCION FORMACION Y EMPLEO FSE DESTINO PALENCIA	89.972,79	0,00	0,00	89.972,79	78.340,48	0,00
2015-2-INF. AYTOS-EQUIPOS PARA PROCESO DE	26.861,78	0,00	0,00	26.861,78	26.861,78	0,00
2015-2-PERS CEAS-PERSONAL TECNICO C.E.A.S.	424.846,10	0,00	0,00	724.822,00	424.846,10	0,00
2015-2-PIRAGUISMO-JORNADAS DE PIRAGUISMO EN LOS MUNICIPIOS DE LA	5.250,00	0,00	0,00	5.250,00	5.250,00	0,00
2015-2-PLAN 2015-PLANES PROVINCIALES 2015	405.703,01	0,00	0,00	587.426,47	405.703,01	0,00
2015-2-PROY. SING-PROYECTOS SINGULARES	30.776,06	0,00	0,00	30.776,06	30.776,06	0,00
2015-2-SEQUIA2015-PLAN GARANTIA ABASTECIMIENTO	0,00	0,00	0,00	35.747,39	0,00	0,00
2015-2-TABLAR III-PROGRAMA FORMACION-EMPLEO	21.378,94	0,00	0,00	60.902,40	21.378,94	0,00



TRANSFERENCIAS Y SUBVENCIONES RECIBIDAS

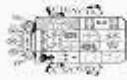
CARACTERÍSTICAS	IMPORTE RECIBIDO		IMPORTE REINTEGRABLE	IMPORTE NO REINTEGRABLE	CANTIDAD IMPUTADA A RESULTADOS	
	EJERCICIO 2015	EJERCICIOS ANTERIORES			EJERCICIO 2015	EJERCICIOS ANTERIORES
12015000012 - CESION DE CREDITO DE LOS DERECHOS DEL AYT. DE	21.070,06	0,00	0,00	21.070,06	21.070,06	0,00
120150000111 - RECAUDACION OBTENIDA EN LA CABINA	127,50	0,00	0,00	127,50	127,50	0,00
120150000125 - PARTICIPACION APUESTAS MUTUAS	8.479,72	0,00	0,00	8.479,72	8.479,72	0,00
120150000213 - PARTICIPACION TRIBUTOS DEL ESTADO	3.036.948,07	0,00	0,00	3.036.948,07	3.036.948,07	0,00
120150000218 - RESTO PARTICIPACION TRIBUTOS DEL ESTADO	35.448,25	0,00	0,00	35.448,25	35.448,25	0,00
120150000220 - PARTE PARTICIPACION TRIBUTOS DEL ESTADO	8.703,40	0,00	0,00	8.703,40	8.703,40	0,00
120150000260 - SUBVENCION ENCUESTA INFRAESTRUCTURA Y	8.756,44	0,00	0,00	8.756,44	8.756,44	0,00
120150000262 - SUBV. ASISTENCIA ENTIDADES LOCALES MENORES	19.288,76	0,00	0,00	19.288,76	19.288,76	0,00
120150000263 - SUBVENCION SOSTENIMIENTO	283.486,75	0,00	0,00	283.486,75	283.486,75	0,00



TRANSFERENCIAS Y SUBVENCIONES RECIBIDAS

EJERCICIO 2015

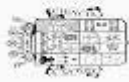
CARACTERÍSTICAS	IMPORTE RECIBIDO		IMPORTE REINTEGRABLE	IMPORTE NO REINTEGRABLE	CANTIDAD IMPUTADA A RESULTADOS	
	EJERCICIO 2015	EJERCICIOS ANTERIORES			EJERCICIO 2015	EJERCICIOS ANTERIORES
12015000264 - PACTO LOCAL OTRAS TRANSFERENCIAS PARA	523.768,05	0,00	0,00	523.768,05	523.768,05	0,00
12015000265 - LIQUIDACION FINAL COMPLEMENTARIA FSE	2.291,23	0,00	0,00	2.291,23	2.291,23	0,00
12015000315 - COPAGO FARMACEUTICO RESIDENTES MAYORES	1.083,62	0,00	0,00	1.083,62	1.083,62	0,00
12015000360 - AYT. VILLALCON APORTACION CAMPAÑA	213,00	0,00	0,00	213,00	213,00	0,00
12015000361 - AYT. HERMEDES DE CERRATO APORTACION CAMPAÑA	213,00	0,00	0,00	213,00	213,00	0,00
12015000362 - AYT. LOMA DE CAMPOS APORTACION CAMPAÑA	213,00	0,00	0,00	213,00	213,00	0,00
12015000363 - AYT. MAZARIEGOS APORTACION CAMPAÑA	223,00	0,00	0,00	223,00	223,00	0,00
12015000364 - AYT. CEVICO NAVERO APORTACION CAMPAÑA	223,00	0,00	0,00	223,00	223,00	0,00
12015000365 - AYT. DEHESA DE ROMANOS APORTACION CAMPAÑA	213,00	0,00	0,00	213,00	213,00	0,00



TRANSFERENCIAS Y SUBVENCIONES RECIBIDAS

EJERCICIO 2015

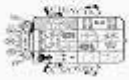
CARACTERÍSTICAS	IMPORTE RECIBIDO		IMPORTE REINTEGRABLE	IMPORTE NO REINTEGRABLE	CANTIDAD IMPUTADA A RESULTADOS	
	EJERCICIO 2015	EJERCICIOS ANTERIORES			EJERCICIO 2015	EJERCICIOS ANTERIORES
12015000366 - AYT.LA VID DE OJEDA APORTACION CAMPAÑA	223,00	0,00	0,00	223,00	223,00	0,00
12015000367 - AYT. BUENAVISTA DE VALDAVIA APORTACION	223,00	0,00	0,00	223,00	223,00	0,00
12015000368 - AYT. FUENTES DE NAVA APORTACION CAMPAÑA	313,00	0,00	0,00	313,00	313,00	0,00
12015000369 - AYT. GUAZA DE CAMPOS APORTACION CAMPAÑA	213,00	0,00	0,00	213,00	213,00	0,00
12015000370 - AYT. ABARCA DE CAMPOS APORTACION CAMPAÑA	213,00	0,00	0,00	213,00	213,00	0,00
12015000372 - AYT. BOADILLA DE RIOSECO APORTACION CAMPAÑA	223,00	0,00	0,00	223,00	223,00	0,00
12015000373 - AYT. MONZON DE CAMPOS APORTACION CAMPAÑA	313,00	0,00	0,00	313,00	313,00	0,00
12015000374 - AYT. ESPINOSA DE VILLAGONZALO	223,00	0,00	0,00	223,00	223,00	0,00
12015000375 - AYT. MENESES DE CAMPOS APORTACION CAMPAÑA	223,00	0,00	0,00	223,00	223,00	0,00



TRANSFERENCIAS Y SUBVENCIONES RECIBIDAS

EJERCICIO 2015

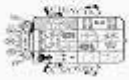
CARACTERÍSTICAS	IMPORTE RECIBIDO		IMPORTE REINTEGRABLE	IMPORTE NO REINTEGRABLE	CANTIDAD IMPUTADA A RESULTADOS	
	EJERCICIO 2015	EJERCICIOS ANTERIORES			EJERCICIO 2015	EJERCICIOS ANTERIORES
120150000376 - AYT. ITERO DE LA VEGA APORTACION CAMPAÑA	223,00	0,00	0,00	223,00	223,00	0,00
120150000377 - AYT. BRAÑOSERA APORTACION CAMPAÑA	223,00	0,00	0,00	223,00	223,00	0,00
120150000378 - AYT. CARDENOSA DE VOLPEJERA	213,00	0,00	0,00	213,00	213,00	0,00
120150000379 - AYT. RESPENDE DE LA PEÑA APORTACION CAMPAÑA	223,00	0,00	0,00	223,00	223,00	0,00
120150000380 - AYT. VILLAVIUDAS APORTACION CAMPAÑA	223,00	0,00	0,00	223,00	223,00	0,00
120150000381 - AYT. HONTORIA DE CERRATO APORTACION CAMPAÑA	223,00	0,00	0,00	223,00	223,00	0,00
120150000390 - AYT. HERRERA DE PISUERGA APORTACION CAMPAÑA	612,00	0,00	0,00	612,00	612,00	0,00
120150000391 - AYT. VILLASARRACINO APORTACION CAMPAÑA	223,00	0,00	0,00	223,00	223,00	0,00
120150000392 - AYT. VILLANUEVA DEL REBOLLAR APORTACION	213,00	0,00	0,00	213,00	213,00	0,00



TRANSFERENCIAS Y SUBVENCIONES RECIBIDAS

EJERCICIO 2015

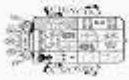
CARACTERÍSTICAS	IMPORTE RECIBIDO		IMPORTE REINTEGRABLE	IMPORTE NO REINTEGRABLE	CANTIDAD IMPUTADA A RESULTADOS	
	EJERCICIO 2015	EJERCICIOS ANTERIORES			EJERCICIO 2015	EJERCICIOS ANTERIORES
120150000393 - AYT. VALLE DE RETORTILLO APORTACION CAMPAÑA	223,00	0,00	0,00	223,00	223,00	0,00
120150000394 - AYT. SOTOBAÑADO Y PRIORATO APORTACION	223,00	0,00	0,00	223,00	223,00	0,00
120150000395 - AYT. BUSTILLO DE LA VEGA APORTACION CAMPAÑA	223,00	0,00	0,00	223,00	223,00	0,00
120150000396 - AYT. LEDIGOS APORTACION CAMPAÑA	213,00	0,00	0,00	213,00	213,00	0,00
120150000397 - AYT. VALLE DE CERRATO APORTACION CAMPAÑA	213,00	0,00	0,00	213,00	213,00	0,00
120150000398 - AYT. REINOSO DE CERRATO APORTACION CAMPAÑA	213,00	0,00	0,00	213,00	213,00	0,00
120150000399 - AYT. SOTO DE CERRATO APORTACION CAMPAÑA	223,00	0,00	0,00	223,00	223,00	0,00
120150000400 - AYT. RIBEROS DE LA CUEZA APORTACION CAMPAÑA	213,00	0,00	0,00	213,00	213,00	0,00
120150000401 - AYT. VILLALOBON APORTACION CAMPAÑA	399,00	0,00	0,00	399,00	399,00	0,00



TRANSFERENCIAS Y SUBVENCIONES RECIBIDAS

EJERCICIO 2015

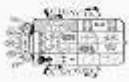
CARACTERÍSTICAS	IMPORTE RECIBIDO		IMPORTE REINTEGRABLE	IMPORTE NO REINTEGRABLE	CANTIDAD IMPUTADA A RESULTADOS	
	EJERCICIO 2015	EJERCICIOS ANTERIORES			EJERCICIO 2015	EJERCICIOS ANTERIORES
120150000402 - AYT. REVENGA DE CAMPOS APORTACION CAMPAÑA	223,00	0,00	0,00	223,00	223,00	0,00
120150000403 - AYT. PALENZUELA APORTACION CAMPAÑA	223,00	0,00	0,00	223,00	223,00	0,00
120150000404 - AYT. VILLARMENTERO APORTACION CAMPAÑA	213,00	0,00	0,00	213,00	213,00	0,00
120150000405 - AYT. MANTINOS APORTACION CAMPAÑA	223,00	0,00	0,00	223,00	223,00	0,00
120150000406 - AYT. SAN ROMAN DE LA CUBA APORTACION CAMPAÑA	213,00	0,00	0,00	213,00	213,00	0,00
120150000407 - AYT. VERTAVILLO APORTACION CAMPAÑA	223,00	0,00	0,00	223,00	223,00	0,00
120150000408 - AYT. VALDEUCIEZA APORTACION CAMPAÑA	223,00	0,00	0,00	223,00	223,00	0,00
120150000409 - AYT. CERVATOS DE LA CUEZA APORTACION CAMPAÑA	223,00	0,00	0,00	223,00	223,00	0,00
120150000410 - AYT. AMUSCO APORTACION CAMPAÑA	223,00	0,00	0,00	223,00	223,00	0,00



TRANSFERENCIAS Y SUBVENCIONES RECIBIDAS

EJERCICIO 2015

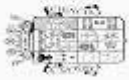
CARACTERÍSTICAS	IMPORTE RECIBIDO		IMPORTE REINTEGRABLE	IMPORTE NO REINTEGRABLE	CANTIDAD IMPUTADA A RESULTADOS	
	EJERCICIO 2015	EJERCICIOS ANTERIORES			EJERCICIO 2015	EJERCICIOS ANTERIORES
120150000411 - AYT. LAGARTOS APORTACION CAMPAÑA	223,00	0,00	0,00	223,00	223,00	0,00
120150000412 - AYT. TORQUEMADA APORTACION CAMPAÑA	399,00	0,00	0,00	399,00	399,00	0,00
120150000413 - AYT. ABIA DE LAS TORRES APORTACION CAMPAÑA	223,00	0,00	0,00	223,00	223,00	0,00
120150000414 - AYT. PIÑA DE CAMPOS APORTACION CAMPAÑA	223,00	0,00	0,00	223,00	223,00	0,00
120150000415 - AYT. CERVERA DE PISUERGA APORTACION CAMPAÑA	612,00	0,00	0,00	612,00	612,00	0,00
120150000416 - AYT. VILLATURDE APORTACION CAMPAÑA	223,00	0,00	0,00	223,00	223,00	0,00
120150000417 - AYT. VILLODRE APORTACION CAMPAÑA	213,00	0,00	0,00	213,00	213,00	0,00
120150000418 - AYT. CEVICO DE LA TORRE APORTACION CAMPAÑA	313,00	0,00	0,00	313,00	313,00	0,00
120150000419 - AYT. OSORNO LA MAYOR APORTACION CAMPAÑA	399,00	0,00	0,00	399,00	399,00	0,00



TRANSFERENCIAS Y SUBVENCIONES RECIBIDAS

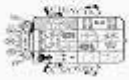
EJERCICIO 2015

CARACTERÍSTICAS	IMPORTE RECIBIDO		IMPORTE REINTEGRABLE	IMPORTE NO REINTEGRABLE	CANTIDAD IMPUTADA A RESULTADOS	
	EJERCICIO 2015	EJERCICIOS ANTERIORES			EJERCICIO 2015	EJERCICIOS ANTERIORES
120150000420 - AYT. VILLAUMBRALES APORTACION CAMPAÑA	313,00	0,00	0,00	313,00	313,00	0,00
120150000421 - AYT. CASTRILLO DE ONIELO APORTACION CAMPAÑA	223,00	0,00	0,00	223,00	223,00	0,00
120150000422 - AYT. PAREDES DE NAVA APORTACION CAMPAÑA	612,00	0,00	0,00	612,00	612,00	0,00
120150000423 - AYT. VILLAHERREROS APORTACION CAMPAÑA	223,00	0,00	0,00	223,00	223,00	0,00
120150000424 - AYT. RIBAS DE CAMPOS APORTACION CAMPAÑA	223,00	0,00	0,00	223,00	223,00	0,00
120150000425 - AYT. FRECHILLA APORTACION CAMPAÑA	223,00	0,00	0,00	223,00	223,00	0,00
120150000444 - COPAGO FARMACEUTICO RESIDENTES MAYORES	600,00	0,00	0,00	600,00	600,00	0,00
120150000450 - RESTO ANTICIPO 100% SUBVENCION TECNICOS	87.850,00	0,00	0,00	87.850,00	87.850,00	0,00
120150000451 - PARTICIPACION TRIBUTOS DEL ESTADO	3.036.948,07	0,00	0,00	3.036.948,07	3.036.948,07	0,00



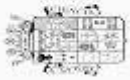
TRANSFERENCIAS Y SUBVENCIONES RECIBIDAS

CARACTERÍSTICAS	IMPORTE RECIBIDO		IMPORTE REINTEGRABLE	IMPORTE NO REINTEGRABLE	CANTIDAD IMPUTADA A RESULTADOS	
	EJERCICIO 2015	EJERCICIOS ANTERIORES			EJERCICIO 2015	EJERCICIOS ANTERIORES
120150000456 - RESTO PARTICIPACION TRIBUTOS DEL ESTADO	35.448,25	0,00	0,00	35.448,25	0,00	
120150000458 - PARTE PARTICIPACION DE TRIBUTOS DEL ESTADO	8.703,40	0,00	0,00	8.703,40	0,00	
120150000477 - DELEGACION DE FUNCIONES 2º	9.989,00	0,00	0,00	9.989,00	0,00	
120150000480 - DELEGACION DE FUNCIONES EN MATERIA	70.402,00	0,00	0,00	70.402,00	0,00	
120150000481 - SUBVENCION PLANES FORMACION CONTINUA	4.655,00	0,00	0,00	4.655,00	0,00	
120150000482 - SUBVENCION CENTROS ESCOLARES, ANUALIDAD	111.551,56	0,00	0,00	111.551,56	0,00	
120150000483 - OBRAS DE REPARACION, CONSERVACION Y	50.000,00	0,00	0,00	50.000,00	0,00	
120150000553 - PARTE APORTACION CAMPAÑA DESRATIZACION Y	103,87	0,00	0,00	103,87	0,00	
120150000554 - RESTO APORTACION CAMPAÑA DESRATIZACION Y	109,13	0,00	0,00	109,13	0,00	



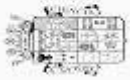
TRANSFERENCIAS Y SUBVENCIONES RECIBIDAS

CARACTERÍSTICAS	IMPORTE RECIBIDO		IMPORTE REINTEGRABLE	IMPORTE NO REINTEGRABLE	CANTIDAD IMPUTADA A RESULTADOS	
	EJERCICIO 2015	EJERCICIOS ANTERIORES			EJERCICIO 2015	EJERCICIOS ANTERIORES
120150000600 - APORTACION CONVENIO GARANTIA	10.430,83	0,00	0,00	10.430,83	10.430,83	0,00
120150000601 - APORTACION CONVENIO GARANTIA	49.569,17	0,00	0,00	49.569,17	49.569,17	0,00
120150000602 - RESTO 50% POLITICAS SOCIALES 2014	401.368,17	0,00	0,00	401.368,17	401.368,17	0,00
120150000613 - SUBVENCION ACTIVIDADES	45.013,51	0,00	0,00	45.013,51	45.013,51	0,00
120150000650 - APORTACION GASTOS OFICINA DE TURISMO	4.221,24	0,00	0,00	4.221,24	4.221,24	0,00
120150000703 - PARTICIPACION APUESTAS MUTUAS	12.952,35	0,00	0,00	12.952,35	12.952,35	0,00
120150000704 - RESTO ANTICIPO MINIM. GARANTIZADO PLAZAS	36.474,90	0,00	0,00	36.474,90	36.474,90	0,00
120150000705 - RESTO ANTICIPO CURSOS DE FORMACION A	1.470,00	0,00	0,00	1.470,00	1.470,00	0,00
120150000706 - RESTO ANTICIPO EQUIPOS DE PROMOCION DE LA	145.978,00	0,00	0,00	145.978,00	145.978,00	0,00



TRANSFERENCIAS Y SUBVENCIONES RECIBIDAS

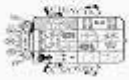
CARACTERÍSTICAS	IMPORTE RECIBIDO		IMPORTE REINTEGRABLE	IMPORTE NO REINTEGRABLE	CANTIDAD IMPUTADA A RESULTADOS	
	EJERCICIO 2015	EJERCICIOS ANTERIORES			EJERCICIO 2015	EJERCICIOS ANTERIORES
120150000707 - RESTO ANTICIPO APORTACION PERSONAL TECNICO	391.000,90	0,00	0,00	391.000,90	0,00	
120150000710 - RESTO ANTICIPO PERSONAL TECNICO - ACUERDO	171.598,20	0,00	0,00	171.598,20	0,00	
120150000712 - ANTICIPO ACTUACIONES PARA LA INCLUSION SOCIAL -	33.090,40	0,00	0,00	33.090,40	0,00	
120150000733 - APORTACION AYUNTAMIENTO	404,65	0,00	0,00	404,65	0,00	
120150000734 - APORTACION AYUNTAMIENTO	81,52	0,00	0,00	81,52	0,00	
120150000735 - APORTACION AYUNTAMIENTO	82,69	0,00	0,00	82,69	0,00	
120150000785 - AYTO. CASTRILLO DE VILLAVEGA, CERT. 1 LIQ.	3.449,60	0,00	0,00	3.449,60	0,00	
120150000786 - AYTO. HERRERA DE VALDECAÑAS, CERT. 2LQ	574,80	0,00	0,00	574,80	0,00	
120150000787 - AYTO. RESPENDE DE LA PEÑA, CERT. 1 OBRA 88/140D	798,60	0,00	0,00	798,60	0,00	



TRANSFERENCIAS Y SUBVENCIONES RECIBIDAS

EJERCICIO 2015

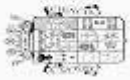
CARACTERÍSTICAS	IMPORTE RECIBIDO		IMPORTE REINTEGRABLE	IMPORTE NO REINTEGRABLE	CANTIDAD IMPUTADA A RESULTADOS	
	EJERCICIO 2015	EJERCICIOS ANTERIORES			EJERCICIO 2015	EJERCICIOS ANTERIORES
120150000788 - AYTO. PIÑA DE CAMPOS, CERT. 2LQ OBRA 265/14OD	1.336,04	0,00	0,00	1.336,04	1.336,04	0,00
120150000789 - AYTO. VILLAHAN, CERT. 1LQ OBRA 135/14OD	2.734,38	0,00	0,00	2.734,38	2.734,38	0,00
120150000795 - JV SANTA CRUZ DE BOEDO, CERT. 1 OBRA 25/13DEP SISTEMA	1.597,42	0,00	0,00	1.597,42	1.597,42	0,00
120150000798 - AYTO. ASTUDILLO, CERT. 2 OBRA 192/14OD	7.481,76	0,00	0,00	7.481,76	7.481,76	0,00
120150000799 - AYTO. ASTUDILLO, CERT. 3 OBRA 192/14OD	26.016,36	0,00	0,00	26.016,36	26.016,36	0,00
120150000802 - PARTICIPACION APUESTAS MUTUAS	11.957,19	0,00	0,00	11.957,19	11.957,19	0,00
120150000810 - AYTO. MARCILLA DE CAMPOS, CERT. 1L OBRA 218/13OD	3.778,15	0,00	0,00	3.778,15	3.778,15	0,00
120150000814 - AYTO. BECERRIL DE CAMPOS, CERT. 2 OBRA 7/14OD	1.820,21	0,00	0,00	1.820,21	1.820,21	0,00
120150000822 - APORTACION AYUNTAMIENTO	52,84	0,00	0,00	52,84	52,84	0,00



TRANSFERENCIAS Y SUBVENCIONES RECIBIDAS

EJERCICIO 2015

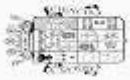
CARACTERÍSTICAS	IMPORTE RECIBIDO		IMPORTE REINTEGRABLE	IMPORTE NO REINTEGRABLE	CANTIDAD IMPUTADA A RESULTADOS	
	EJERCICIO 2015	EJERCICIOS ANTERIORES			EJERCICIO 2015	EJERCICIOS ANTERIORES
120150000823 - APORTACION AYUNTAMIENTO	48,60	0,00	0,00	48,60	48,60	0,00
120150000824 - APORTACION AYUNTAMIENTO	151,86	0,00	0,00	151,86	151,86	0,00
120150000835 - PARTICIPACION TRIBUTOS DEL ESTADO	3.036.948,07	0,00	0,00	3.036.948,07	3.036.948,07	0,00
120150000840 - RESTO PARTICIPACION TRIBUTOS DEL ESTADO	35.448,25	0,00	0,00	35.448,25	35.448,25	0,00
120150000842 - PARTE PARTICIPACION DE TRIBUTOS DEL ESTADO	8.703,40	0,00	0,00	8.703,40	8.703,40	0,00
120150000862 - COPAGO FARMACEUTICO RESIDENTES MAYORES	1.242,81	0,00	0,00	1.242,81	1.242,81	0,00
120150000888 - APORTACION AYUNTAMIENTOS	100,90	0,00	0,00	100,90	100,90	0,00
120150000889 - APORTACION AYUNTAMIENTOS	100,90	0,00	0,00	100,90	100,90	0,00
120150000890 - APORTACION AYUNTAMIENTOS	201,80	0,00	0,00	201,80	201,80	0,00



TRANSFERENCIAS Y SUBVENCIONES RECIBIDAS

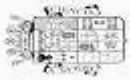
EJERCICIO 2015

CARACTERÍSTICAS	IMPORTE RECIBIDO		IMPORTE REINTEGRABLE	IMPORTE NO REINTEGRABLE	CANTIDAD IMPUTADA A RESULTADOS	
	EJERCICIO 2015	EJERCICIOS ANTERIORES			EJERCICIO 2015	EJERCICIOS ANTERIORES
120150000920 - AYTO. LA PERNIA, C 1LQ OBRA 136/130D RENOVA.	12.971,10	0,00	0,00	12.971,10	12.971,10	0,00
120150000922 - AYTO. HORNILLOS DE CERRATO, CERT. 1LQ	21.464,90	0,00	0,00	21.464,90	21.464,90	0,00
120150000923 - AYTO. PAREDES DE NAVA, C2LQ OBRA 262/140D URBAN Y	2.905,31	0,00	0,00	2.905,31	2.905,31	0,00
120150000924 - AYTO. VILLAVIUDAS, CERT. 2LQ OBRA 349/140D	6.689,78	0,00	0,00	6.689,78	6.689,78	0,00
120150000925 - AYTO. SANTA CRUZ DE BOEDO, CERT. 2LQ OBRA	1.822,58	0,00	0,00	1.822,58	1.822,58	0,00
120150000927 - APORACION AYUNTAMIENTO	87,60	0,00	0,00	87,60	87,60	0,00
120150000971 - AYTO. HONTORIA DE CERRATO, CERT. 2 OBRA 2/14PAYT	753,46	0,00	0,00	753,46	753,46	0,00
120150000974 - AYTO. CISNEROS, CERT. 1LQ OBRA 215/120D	3.456,24	0,00	0,00	3.456,24	3.456,24	0,00
120150000975 - AYTO. CISNEROS, CERT. 1LQ OBRA 105/130D	6.929,73	0,00	0,00	6.929,73	6.929,73	0,00



TRANSFERENCIAS Y SUBVENCIONES RECIBIDAS

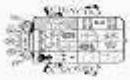
CARACTERÍSTICAS	IMPORTE RECIBIDO		IMPORTE REINTEGRABLE	IMPORTE NO REINTEGRABLE	CANTIDAD IMPUTADA A RESULTADOS	
	EJERCICIO 2015	EJERCICIOS ANTERIORES			EJERCICIO 2015	EJERCICIOS ANTERIORES
120150000976 - AYTO. SALDAÑA, CERT. 1LQ OBRA 129/14OD	3.950,00	0,00	0,00	3.950,00	3.950,00	0,00
120150000977 - AYTO. LANTADILLA, CERT. 1LQ OBRA 156/14OD	6.747,89	0,00	0,00	6.747,89	6.747,89	0,00
120150000978 - AYTO. SALDAÑA, C1LQ OBRA 286/14OD REFUERZO CON	3.237,00	0,00	0,00	3.237,00	3.237,00	0,00
120150000991 - AYTO. VILLARRABÉ, CERT. 3 OBRA 10/14PAYT	662,36	0,00	0,00	662,36	662,36	0,00
120150001005 - PARTICIPACION TRIBUTOS DEL ESTADO	3.036.948,07	0,00	0,00	3.036.948,07	3.036.948,07	0,00
120150001023 - RESTO PARTICIPACION TRIBUTOS DEL ESTADO	35.448,25	0,00	0,00	35.448,25	35.448,25	0,00
120150001025 - PARTE PARTICIPACION TRIBUTOS DEL ESTADO	8.703,40	0,00	0,00	8.703,40	8.703,40	0,00
120150001066 - AYTO. BALTANÁS, CERT. 1LQ. OBRA 197/14OD	4.149,09	0,00	0,00	4.149,09	4.149,09	0,00
120150001067 - AYTO. CAPILLAS, CERT. 1LQ OBRA 218/14OD	3.479,10	0,00	0,00	3.479,10	3.479,10	0,00



TRANSFERENCIAS Y SUBVENCIONES RECIBIDAS

EJERCICIO 2015

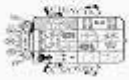
CARACTERÍSTICAS	IMPORTE RECIBIDO		IMPORTE REINTEGRABLE	IMPORTE NO REINTEGRABLE	CANTIDAD IMPUTADA A RESULTADOS	
	EJERCICIO 2015	EJERCICIOS ANTERIORES			EJERCICIO 2015	EJERCICIOS ANTERIORES
120150001068 - AYTO. SALDAÑA, CERT. 1LQ OBRA 282/14OD	4.752,00	0,00	0,00	4.752,00	4.752,00	0,00
120150001069 - AYTO. LOMA DE UCIEZA, CERT. 1LQ OBRA 357/14OD	2.178,00	0,00	0,00	2.178,00	2.178,00	0,00
120150001101 - PARTICIPACION APUESTAS MUTUAS	9.742,80	0,00	0,00	9.742,80	9.742,80	0,00
120150001106 - COPAGO FARMACEUTICO RESIDETES MAYORES	1.180,69	0,00	0,00	1.180,69	1.180,69	0,00
120150001111 - AYTO. HONTORIA DE CERRATO, CERT. 3LQ OBRA	714,48	0,00	0,00	714,48	714,48	0,00
120150001133 - AYTO. ALAR DEL REY, CERT. 1 OBRA 182/14OD	8.894,33	0,00	0,00	8.894,33	8.894,33	0,00
120150001134 - AYTO. ASTUDILLO, CERT. 4LQ OBRA 192/14OD	3.002,02	0,00	0,00	3.002,02	3.002,02	0,00
120150001136 - AYTO. SALDAÑA, CERT. 1LQ OBRA 236/13OD	2.480,04	0,00	0,00	2.480,04	2.480,04	0,00
120150001154 - FINANCIACION EE.LL. VINCULADA A INGRESOS	210.564,67	0,00	0,00	210.564,67	210.564,67	0,00



TRANSFERENCIAS Y SUBVENCIONES RECIBIDAS

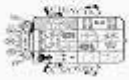
EJERCICIO 2015

CARACTERÍSTICAS	IMPORTE RECIBIDO		IMPORTE REINTEGRABLE	IMPORTE NO REINTEGRABLE	CANTIDAD IMPUTADA A RESULTADOS	
	EJERCICIO 2015	EJERCICIOS ANTERIORES			EJERCICIO 2015	EJERCICIOS ANTERIORES
120150001169 - APORTACION AYUNTAMIENTOS	175,20	0,00	0,00	175,20	175,20	0,00
120150001170 - APORTACION AYUNTAMIENTOS	174,82	0,00	0,00	174,82	174,82	0,00
120150001184 - APORTACION AYUNTAMIENTO	174,82	0,00	0,00	174,82	174,82	0,00
120150001195 - PARTICIPACION APUESTAS MUTUAS	14.865,92	0,00	0,00	14.865,92	14.865,92	0,00
120150001223 - APORTACION AYUNTAMIENTO	85,13	0,00	0,00	85,13	85,13	0,00
120150001237 - AYTO. DUEÑAS, CERT. 1 OBRA 234/140D	3.671,38	0,00	0,00	3.671,38	3.671,38	0,00
120150001239 - APORTACION AYUNTAMIENTO	87,41	0,00	0,00	87,41	87,41	0,00
120150001286 - PARTICIPACION TRIBUTOS DEL ESTADO	3.036.948,07	0,00	0,00	3.036.948,07	3.036.948,07	0,00
120150001375 - DELEGACION DE FUNCIONES 1º	9.989,00	0,00	0,00	9.989,00	9.989,00	0,00



TRANSFERENCIAS Y SUBVENCIONES RECIBIDAS

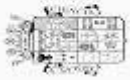
CARACTERÍSTICAS	IMPORTE RECIBIDO		IMPORTE REINTEGRABLE	IMPORTE NO REINTEGRABLE	CANTIDAD IMPUTADA A RESULTADOS	
	EJERCICIO 2015	EJERCICIOS ANTERIORES			EJERCICIO 2015	EJERCICIOS ANTERIORES
120150001377 - COPAGO FARMACEUTICO RESIDENTES SAN TELMO	650,00	0,00	0,00	650,00	650,00	0,00
120150001402 - RESTO PARTICIPACION TRIBUTOS DEL ESTADO	35.448,25	0,00	0,00	35.448,25	35.448,25	0,00
120150001404 - PARTE PARTICIPACION TRIBUTOS DEL ESTADO	8.703,40	0,00	0,00	8.703,40	8.703,40	0,00
120150001411 - J/V LIGUÉRZANA, CERT. 3LQ OBRA 1/13DEP	714,38	0,00	0,00	714,38	714,38	0,00
120150001413 - AYTO. SALDANA, CERT. 1LQ OBRA 238/13OD	11.997,00	0,00	0,00	11.997,00	11.997,00	0,00
120150001414 - AYTO. BECERRIL DE CAMPOS, CERT. 3LQ OBRA 7/14OD	140,69	0,00	0,00	140,69	140,69	0,00
120150001415 - AYTO. BOADILLA DEL CAMINO, C1LQ OBRA 22/14OD	2.536,72	0,00	0,00	2.536,72	2.536,72	0,00
120150001416 - AYTO. CASTRILLO DE DON JUAN, CERT. 1LQ OBRA	6.000,00	0,00	0,00	6.000,00	6.000,00	0,00
120150001446 - ANTICIPO 100% SUBVENCION PLAN PROVINCIAL DROGAS	21.910,00	0,00	0,00	21.910,00	21.910,00	0,00



TRANSFERENCIAS Y SUBVENCIONES RECIBIDAS

EJERCICIO 2015

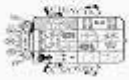
CARACTERÍSTICAS	IMPORTE RECIBIDO		IMPORTE REINTEGRABLE	IMPORTE NO REINTEGRABLE	CANTIDAD IMPUTADA A RESULTADOS	
	EJERCICIO 2015	EJERCICIOS ANTERIORES			EJERCICIO 2015	EJERCICIOS ANTERIORES
120150001485 - PARTICIPACION TRIBUTOS DEL ESTADO	3.036.948,07	0,00	0,00	3.036.948,07	3.036.948,07	0,00
120150001490 - RESTO PARTICIPACION TRIBUTOS DEL ESTADO	35.448,25	0,00	0,00	35.448,25	35.448,25	0,00
120150001492 - PARTE PARTICIPACION TRIBUTOS DEL ESTADO	8.703,40	0,00	0,00	8.703,40	8.703,40	0,00
120150001556 - COPAGO FARMACEUTICO RESIDENTES SAN TELMO	1.300,00	0,00	0,00	1.300,00	1.300,00	0,00
120150001604 - AYTO. ALAR DEL REY, CERT. 2 OBRA 182/140D	6.723,61	0,00	0,00	6.723,61	6.723,61	0,00
120150001605 - AYTO. BALTANÁS, CERT. 1 OBRA 196/140D EJECUCIÓN DE	4.050,56	0,00	0,00	4.050,56	4.050,56	0,00
120150001606 - AYTO. POMAR DE VALDIVIA, CERT. 1LQ OBRA	5.818,80	0,00	0,00	5.818,80	5.818,80	0,00
120150001667 - PARTICIPACION A MUTUAS JORNADAS	2.091,98	0,00	0,00	2.091,98	2.091,98	0,00
120150001727 - AYTO. BRAÑOSERA, CERT. 1 OBRA 102/130D	2.093,12	0,00	0,00	2.093,12	2.093,12	0,00



TRANSFERENCIAS Y SUBVENCIONES RECIBIDAS

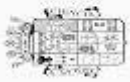
EJERCICIO 2015

CARACTERÍSTICAS	IMPORTE RECIBIDO		IMPORTE REINTEGRABLE	IMPORTE NO REINTEGRABLE	CANTIDAD IMPUTADA A RESULTADOS	
	EJERCICIO 2015	EJERCICIOS ANTERIORES			EJERCICIO 2015	EJERCICIOS ANTERIORES
120150001728 - AYTO. CASTRILLO DE DON JUAN, CERT. 2LQ OBRA	23.472,62	0,00	0,00	23.472,62	23.472,62	0,00
120150001729 - AYTO. RESPENDE DE LA PEÑA, CERT. 1LQ OBRA 43/14OD	1.761,76	0,00	0,00	1.761,76	1.761,76	0,00
120150001730 - AYTO. CERVERA DE PGA., CERT. 1LQ OBRA 231/14OD	3.945,00	0,00	0,00	3.945,00	3.945,00	0,00
120150001731 - AYTO. DUEÑAS, CERT. 2 OBRA 234/14OD	4.094,42	0,00	0,00	4.094,42	4.094,42	0,00
120150001732 - AYTO. BALTANÁS, CERT. 2 OBRA 196/14OD EJECUCIÓN DE	2.449,06	0,00	0,00	2.449,06	2.449,06	0,00
120150001741 - APORTACION AYUNTAMIENTO	87,60	0,00	0,00	87,60	87,60	0,00
120150001760 - AYTO. BALTANÁS, CERT. 3 OBRA 196/14OD EJECUCIÓN DE	6.850,93	0,00	0,00	6.850,93	6.850,93	0,00
120150001764 - PARTICIP. APUESTAS MUTUAS JDAS. 50-54/59-63 SEM.	9.438,51	0,00	0,00	9.438,51	9.438,51	0,00
120150001777 - FINANCIACION EE.LL VINCULADA A INGRESOS	210.564,67	0,00	0,00	210.564,67	210.564,67	0,00



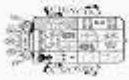
TRANSFERENCIAS Y SUBVENCIONES RECIBIDAS

CARACTERÍSTICAS	IMPORTE RECIBIDO		IMPORTE REINTEGRABLE	IMPORTE NO REINTEGRABLE	CANTIDAD IMPUTADA A RESULTADOS	
	EJERCICIO 2015	EJERCICIOS ANTERIORES			EJERCICIO 2015	EJERCICIOS ANTERIORES
120150001778 - SUBVENCION SOSTENIMIENTO	283.486,75	0,00	0,00	283.486,75	0,00	
120150001781 - JUEGOS ESCOLARES 1º SEMESTRE 2015	81.248,50	0,00	0,00	81.248,50	0,00	
120150001807 - LIQUIDACION AYUDA A DOMICILIO ACUERDO	1.910.752,10	0,00	0,00	1.910.752,10	0,00	
120150001809 - RESTO LIQUIDACION AYUDA A DOMICILIO ACUERDO	164.355,20	0,00	0,00	164.355,20	0,00	
120150001810 - PARTICIPACION TRIBUTOS DEL ESTADO	3.036.948,07	0,00	0,00	3.036.948,07	0,00	
120150001832 - RESTO PARTICIPACION TRIBUTOS DEL ESTADO	35.448,25	0,00	0,00	35.448,25	0,00	
120150001834 - PARTE PARTICIPACION TRIBUTOS DEL ESTADO	8.703,40	0,00	0,00	8.703,40	0,00	
120150001878 - AYTO. RESPENSA DE LA PEÑA, CERT. 1LQ OBRA 42/14OD	314,07	0,00	0,00	314,07	0,00	
120150001879 - AYTO. POBLACIÓN DE ARROYO, CERT. 1LQ OBRA	4.167,14	0,00	0,00	4.167,14	0,00	



TRANSFERENCIAS Y SUBVENCIONES RECIBIDAS

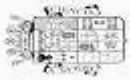
CARACTERÍSTICAS	IMPORTE RECIBIDO		IMPORTE REINTEGRABLE	IMPORTE NO REINTEGRABLE	CANTIDAD IMPUTADA A RESULTADOS	
	EJERCICIO 2015	EJERCICIOS ANTERIORES			EJERCICIO 2015	EJERCICIOS ANTERIORES
120150001880 - AYTO. ESPINOSA DE VILLAGONZALO, CERT.	40.966,00	0,00	0,00	40.966,00	40.966,00	0,00
120150001884 - RESTO SUSTITUCION DE SECRETARIOS AÑO 2014	0,10	0,00	0,00	0,10	0,10	0,00
120150001923 - SUSTITUCION DE SECRETARIOS AÑO 2014	169,12	0,00	0,00	169,12	169,12	0,00
120150001991 - J/V LOBERA DE LA VEGA, CERT. 2LQ OBRA 6/13DEP	266,34	0,00	0,00	266,34	266,34	0,00
120150002001 - LIQUIDACION PROTECCION A LA	271.310,10	0,00	0,00	271.310,10	271.310,10	0,00
120150002002 - RESTO LIQUIDACION PROTECCION A LA	232,50	0,00	0,00	232,50	232,50	0,00
120150002079 - AYTO. HERRERA DE PISUERGA, CERT. 1LQ OBRA	5.743,75	0,00	0,00	5.743,75	5.743,75	0,00
120150002107 - COPAGO FARMACEUTICO RESIDENCIA MAYORES	2.123,18	0,00	0,00	2.123,18	2.123,18	0,00
120150002137 - SUBV. GASTOS DE EMERGENCIA DERIVADOS DE LAS	270.954,56	0,00	0,00	270.954,56	270.954,56	0,00



TRANSFERENCIAS Y SUBVENCIONES RECIBIDAS

EJERCICIO 2015

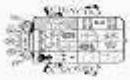
CARACTERÍSTICAS	IMPORTE RECIBIDO		IMPORTE REINTEGRABLE	IMPORTE NO REINTEGRABLE	CANTIDAD IMPUTADA A RESULTADOS	
	EJERCICIO 2015	EJERCICIOS ANTERIORES			EJERCICIO 2015	EJERCICIOS ANTERIORES
120150002138 - COPAGO FARMACEUTICO MAYORES SAN TELMO	450,00	0,00	0,00	450,00	450,00	0,00
120150002241 - AYTO. VELLILLA DEL RÍO CARRIÓN, CERT. 3LQ.	15.280,65	0,00	0,00	15.280,65	15.280,65	0,00
120150002243 - APORTACION GASTOS OFICINA DE TURISMO	4.716,63	0,00	0,00	4.716,63	4.716,63	0,00
120150002244 - APORTACION OFICINA DE TURSIMO SEGUNDO	4.356,63	0,00	0,00	4.356,63	4.356,63	0,00
120150002265 - RESTO PROGRAMA CRECEMOS ACUERDO MARCO 2014	94.889,09	0,00	0,00	94.889,09	94.889,09	0,00
120150002271 - RESTO APORTACION PERSONAL TECNICO - ACUERDO	216.316,80	0,00	0,00	216.316,80	216.316,80	0,00
120150002287 - AYTO. DUENAS, CERT. 3 OBRA 234/140D	5.136,76	0,00	0,00	5.136,76	5.136,76	0,00
120150002289 - JVV VEGA DE DOÑA OLIMPA, CERT. 1LQ. OBRA 12/13DEP	3.470,26	0,00	0,00	3.470,26	3.470,26	0,00
120150002362 - AYTO. CARDEÑOSA DE VOLPEJERA, CERT. 1LQ	3.956,70	0,00	0,00	3.956,70	3.956,70	0,00



TRANSFERENCIAS Y SUBVENCIONES RECIBIDAS

EJERCICIO 2015

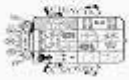
CARACTERÍSTICAS	IMPORTE RECIBIDO		IMPORTE REINTEGRABLE	IMPORTE NO REINTEGRABLE	CANTIDAD IMPUTADA A RESULTADOS	
	EJERCICIO 2015	EJERCICIOS ANTERIORES			EJERCICIO 2015	EJERCICIOS ANTERIORES
120150002363 - AYTO. POLENTINOS, CERT. 1 OBRA 111/140D	3.000,00	0,00	0,00	3.000,00	3.000,00	0,00
120150002364 - AYTO. VILLALCÁZAR DE SIRGA, CERT. 1LQ OBRA	2.312,40	0,00	0,00	2.312,40	2.312,40	0,00
120150002365 - AYTO. ALAR DEL REY, CERT. 3LQ OBRA 182/140D	2.145,66	0,00	0,00	2.145,66	2.145,66	0,00
120150002366 - AYTO. LOMA DE UCIEZA, CERT. 1LQ OBRA 170/140D	1.428,48	0,00	0,00	1.428,48	1.428,48	0,00
120150002367 - AYTO. BAQUERIN DE CAMPOS, CERT. 1 OBRA 200/140D	3.166,32	0,00	0,00	3.166,32	3.166,32	0,00
120150002368 - AYTO. DUEÑAS, CERT. 4 OBRA 234/140D	9.746,36	0,00	0,00	9.746,36	9.746,36	0,00
120150002369 - AYTO. CAPILLAS, CERT. 1LQ OBRA 10/13DEP	3.225,69	0,00	0,00	3.225,69	3.225,69	0,00
120150002370 - AYTO. VILLASILA DE VALDAVIA, CERT. 1LQ OBRA	6.731,36	0,00	0,00	6.731,36	6.731,36	0,00
120150002371 - AYTO. NOGAL DE LA HUERTAS, CERT. 1LQ OBRA	4.481,41	0,00	0,00	4.481,41	4.481,41	0,00



TRANSFERENCIAS Y SUBVENCIONES RECIBIDAS

EJERCICIO 2015

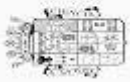
CARACTERÍSTICAS	IMPORTE RECIBIDO		IMPORTE REINTEGRABLE	IMPORTE NO REINTEGRABLE	CANTIDAD IMPUTADA A RESULTADOS	
	EJERCICIO 2015	EJERCICIOS ANTERIORES			EJERCICIO 2015	EJERCICIOS ANTERIORES
120150002373 - AYTO. VILLARRABÉ, C4LQ. OBRA 10/14PAYT AMPLIACION	346,98	0,00	0,00	346,98	346,98	0,00
120150002504 - AYTO. CARDENOSA DE VOLPEJERA, CERT. 1LQ	13.642,05	0,00	0,00	13.642,05	13.642,05	0,00
120150002505 - AYTO. CAPILLAS, CERT. 2LQ OBRA 78/130D MEJORA	830,03	0,00	0,00	830,03	830,03	0,00
120150002506 - AYTO. MORATINOS, CERT. 2LQ OBRA 3/13DEP SISTEMA	510,89	0,00	0,00	510,89	510,89	0,00
120150002507 - AYTO. CERVATOS DE LA CUEZA, CERT. 1 EDAR EN	7.068,81	0,00	0,00	7.068,81	7.068,81	0,00
120150002633 - AYTO. ALAR DEL REY, C2LQ OBRA 9/130D DOTACION	869,71	0,00	0,00	869,71	869,71	0,00
120150002634 - AYTO. LA PERNIA, CERT. 1LQ OBRA 308/130D PROYECTO	12.240,85	0,00	0,00	12.240,85	12.240,85	0,00
120150002640 - AYTO. AMPUDIA, C1LQ OBRA 117/140D, C1LQ	5.681,68	0,00	0,00	5.681,68	5.681,68	0,00
120150002645 - COPAGO FARMACEUTICO RESIDENCIA MAYORES S.	2.065,19	0,00	0,00	2.065,19	2.065,19	0,00



TRANSFERENCIAS Y SUBVENCIONES RECIBIDAS

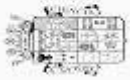
EJERCICIO 2015

CARACTERÍSTICAS	IMPORTE RECIBIDO		IMPORTE REINTEGRABLE	IMPORTE NO REINTEGRABLE	CANTIDAD IMPUTADA A RESULTADOS	
	EJERCICIO 2015	EJERCICIOS ANTERIORES			EJERCICIO 2015	EJERCICIOS ANTERIORES
120150002666 - PARTICIPACION TRIBUTOS DEL ESTADO	3.036.948,07	0,00	0,00	3.036.948,07	3.036.948,07	0,00
120150002668 - RESTO PARTICIPACION TRIBUTOS DEL ESTADO	35.448,25	0,00	0,00	35.448,25	35.448,25	0,00
120150002670 - PARTE PARTICIPACION TRIBUTOS DEL ESTADO	8.703,40	0,00	0,00	8.703,40	8.703,40	0,00
120150002672 - PARTICIPACION TRIBUTOS DEL ESTADO	3.036.948,07	0,00	0,00	3.036.948,07	3.036.948,07	0,00
120150002674 - RESTO PARTICIPACION TRIBUTOS DEL ESTADO	35.448,25	0,00	0,00	35.448,25	35.448,25	0,00
120150002676 - PARTE PARTICIPACION TRIBUTOS DEL ESTADO	8.703,40	0,00	0,00	8.703,40	8.703,40	0,00
120150002776 - AYTO. ALBA DE CERRATO, CERT. 1LQ OBRA 18/14OD	4.961,20	0,00	0,00	4.961,20	4.961,20	0,00
120150002777 - AYTO. DUEÑAS, CERT. 5LQ OBRA 234/14OD	7.206,28	0,00	0,00	7.206,28	7.206,28	0,00
120150002778 - AYTO. VALDEOLMILLOS, CERT. 1LQ OBRA 312/14OD	3.755,10	0,00	0,00	3.755,10	3.755,10	0,00



TRANSFERENCIAS Y SUBVENCIONES RECIBIDAS

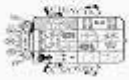
CARACTERÍSTICAS	IMPORTE RECIBIDO		IMPORTE REINTEGRABLE	IMPORTE NO REINTEGRABLE	CANTIDAD IMPUTADA A RESULTADOS	
	EJERCICIO 2015	EJERCICIOS ANTERIORES			EJERCICIO 2015	EJERCICIOS ANTERIORES
120150002844 - ANTICIPO PRESTACION SERVICIO AYUDA A DOMICILIO -	400.000,00	0,00	0,00	400.000,00	400.000,00	0,00
120150002847 - AYTO. POMAR DE VALDIVIA, C1LQ OBRA 125/140D	2.979,00	0,00	0,00	2.979,00	2.979,00	0,00
120150002848 - AYTO. GUARDO. CERT. 1LQ OBRA 240/140D RENOV.	11.249,37	0,00	0,00	11.249,37	11.249,37	0,00
120150002883 - ANTICIPO PRESTACION SERVICIO AYUDA A DOMICILIO -	400.000,00	0,00	0,00	400.000,00	400.000,00	0,00
120150002896 - PARTICIPACION TRIBUTOS DEL ESTADO	3.036.948,07	0,00	0,00	3.036.948,07	3.036.948,07	0,00
120150002898 - RESTO PARTICIPACION TRIBUTOS DEL ESTADO	35.448,25	0,00	0,00	35.448,25	35.448,25	0,00
120150002900 - PARTE PARTICIPACION TRIBUTOS DEL ESTADO	8.703,40	0,00	0,00	8.703,40	8.703,40	0,00
120150002994 - PARTICIPACION APUESTAS MUTUAS	361,32	0,00	0,00	361,32	361,32	0,00
120150002995 - PARTICIPACION APUESTAS MUTUAS	15.408,31	0,00	0,00	15.408,31	15.408,31	0,00



TRANSFERENCIAS Y SUBVENCIONES RECIBIDAS

EJERCICIO 2015

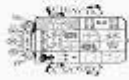
CARACTERÍSTICAS	IMPORTE RECIBIDO		IMPORTE REINTEGRABLE	IMPORTE NO REINTEGRABLE	CANTIDAD IMPUTADA A RESULTADOS	
	EJERCICIO 2015	EJERCICIOS ANTERIORES			EJERCICIO 2015	EJERCICIOS ANTERIORES
120150002997 - COPAGO FARMACEUTICO RESIDENCIA MAYORES S.	1.100,00	0,00	0,00	1.100,00	1.100,00	0,00
120150003012 - ANTICIPO 50% F.C.L. SALUD MENTAL	401.368,17	0,00	0,00	401.368,17	401.368,17	0,00
120150003018 - FINANCIACION EE.LL. VINCULADA A INGRESOS	210.564,66	0,00	0,00	210.564,66	210.564,66	0,00
120150003050 - AYTO. CERVATOS DE LA CUEZA, CERT. 2LQ OBRA	2.571,19	0,00	0,00	2.571,19	2.571,19	0,00
120150003053 - AYTO. VENTA DE BAÑOS, CERT. 2LQ OBRA 19/140D	1.570,57	0,00	0,00	1.570,57	1.570,57	0,00
120150003081 - PARTE SUBV. IMPORTE JUSTIFICADO DE	298.411,65	0,00	0,00	298.411,65	298.411,65	0,00
120150003082 - PARTE SUBV. IMPORTE JUSTIFICADO DE	163.984,98	0,00	0,00	163.984,98	163.984,98	0,00
120150003086 - ANTICIPO ACUERDO MARCO 2015 SERVICIO DE APOYO	112.496,22	0,00	0,00	112.496,22	112.496,22	0,00
120150003090 - ANTICIPO INCLUSION SOCIAL ACUERDO MARCO 2015	16.545,20	0,00	0,00	16.545,20	16.545,20	0,00



TRANSFERENCIAS Y SUBVENCIONES RECIBIDAS

EJERCICIO 2015

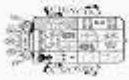
CARACTERÍSTICAS	IMPORTE RECIBIDO		IMPORTE REINTEGRABLE	IMPORTE NO REINTEGRABLE	CANTIDAD IMPUTADA A RESULTADOS	
	EJERCICIO 2015	EJERCICIOS ANTERIORES			EJERCICIO 2015	EJERCICIOS ANTERIORES
120150003091 - ANTICIPO EMERGENCIA SOCIAL ACUERDO MARCO 2015	45.330,95	0,00	0,00	45.330,95	45.330,95	0,00
120150003093 - OBRAS DE REPARACION, CONSERVACION Y	57.878,55	0,00	0,00	57.878,55	57.878,55	0,00
120150003112 - LIQUIDACION FONDOS FEDER PROGRAMA	13.256,96	0,00	0,00	13.256,96	13.256,96	0,00
120150003133 - AYTO. BALTANÁS, C4 OBRA 196/140D EJECUCIÓN DE	8.009,45	0,00	0,00	8.009,45	8.009,45	0,00
120150003178 - PARTICIPACION A. MUTUAS JF/QG	13.774,84	0,00	0,00	13.774,84	13.774,84	0,00
120150003243 - PARTICIPACION TRIBUTOS DEL ESTADO	3.036.948,07	0,00	0,00	3.036.948,07	3.036.948,07	0,00
120150003245 - RESTO PARTICIPACION TRIBUTOS DEL ESTADO	35.448,25	0,00	0,00	35.448,25	35.448,25	0,00
120150003246 - PARTE PARTICIPACION TRIBUTOS DEL ESTADO	8.703,40	0,00	0,00	8.703,40	8.703,40	0,00
120150003280 - COPAGO FARMACEUTICO RESIDENTES MAYORES	1.255,26	0,00	0,00	1.255,26	1.255,26	0,00



TRANSFERENCIAS Y SUBVENCIONES RECIBIDAS

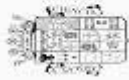
EJERCICIO 2015

CARACTERÍSTICAS	IMPORTE RECIBIDO		IMPORTE REINTEGRABLE	IMPORTE NO REINTEGRABLE	CANTIDAD IMPUTADA A RESULTADOS	
	EJERCICIO 2015	EJERCICIOS ANTERIORES			EJERCICIO 2015	EJERCICIOS ANTERIORES
120150003336 - RESTO SUBVENCION PROGRAMA EUROFOM III 2014	16.777,00	0,00	0,00	16.777,00	16.777,00	0,00
120150003338 - SUBVENCION CONTRAT. TEMPORAL	1.700,00	0,00	0,00	1.700,00	1.700,00	0,00
120150003339 - SUBVENCION CONTRAT. TEMPORAL	41.200,00	0,00	0,00	41.200,00	41.200,00	0,00
120150003340 - SUBVENCION CONTRATACION	18.300,00	0,00	0,00	18.300,00	18.300,00	0,00
120150003341 - SUBVENCION CONTRATACION	113.900,00	0,00	0,00	113.900,00	113.900,00	0,00
120150003470 - AYTO. CERVERA DE PGA., CERT. 1LQ OBRA 229/14OD	4.095,00	0,00	0,00	4.095,00	4.095,00	0,00
120150003471 - AYTO. GUARDO, C1LQ OBRA 154/14OD RENOV. ABAST.	10.360,00	0,00	0,00	10.360,00	10.360,00	0,00
120150003472 - AYTO. LEDIGOS, CERT. 1LQ OBRA 32/14OD RENOV. Y	2.656,09	0,00	0,00	2.656,09	2.656,09	0,00
120150003473 - AYTO. POLENTINOS, CERT. 2LQ OBRA 111/14OD	1.464,60	0,00	0,00	1.464,60	1.464,60	0,00



TRANSFERENCIAS Y SUBVENCIONES RECIBIDAS

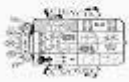
CARACTERÍSTICAS	IMPORTE RECIBIDO		IMPORTE REINTEGRABLE	IMPORTE NO REINTEGRABLE	CANTIDAD IMPUTADA A RESULTADOS	
	EJERCICIO 2015	EJERCICIOS ANTERIORES			EJERCICIO 2015	EJERCICIOS ANTERIORES
120150003475 - AYTO. BRAÑOSERA, CERT. 2LQ OBRA 102/130D	8.361,28	0,00	0,00	8.361,28	8.361,28	0,00
120150003487 - LIQ. SUBV. CONTRATACION TEMPORAL	1.252,41	0,00	0,00	1.252,41	1.252,41	0,00
120150003488 - LIQ. SUBV. CONTRATACION TEMPORAL	2.745,98	0,00	0,00	2.745,98	2.745,98	0,00
120150003489 - LIQ. SUBV. CONTRATACION TEMPORAL	33,34	0,00	0,00	33,34	33,34	0,00
120150003490 - LIQ. SUBV. CONTRATACION TEMPORAL	1.574,01	0,00	0,00	1.574,01	1.574,01	0,00
120150003491 - LIQ. SUBV. CONTRATACION TEMPORAL	1.644,44	0,00	0,00	1.644,44	1.644,44	0,00
120150003492 - LIQ. SUBV. CONTRATACION TEMPORAL	1.672,23	0,00	0,00	1.672,23	1.672,23	0,00
120150003493 - LIQ. SUBV. CONTRATACION TEMPORAL	3.082,61	0,00	0,00	3.082,61	3.082,61	0,00
120150003494 - LIQ. SUBV. CONTRATACION TEMPORAL	4.826,59	0,00	0,00	4.826,59	4.826,59	0,00



TRANSFERENCIAS Y SUBVENCIONES RECIBIDAS

EJERCICIO 2015

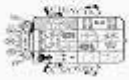
CARACTERÍSTICAS	IMPORTE RECIBIDO		IMPORTE REINTEGRABLE	IMPORTE NO REINTEGRABLE	CANTIDAD IMPUTADA A RESULTADOS	
	EJERCICIO 2015	EJERCICIOS ANTERIORES			EJERCICIO 2015	EJERCICIOS ANTERIORES
120150003495 - LIQ. SUBV. CONTRATACION TEMPORAL	4.964,98	0,00	0,00	4.964,98	4.964,98	0,00
120150003496 - LIQ. SUBV. CONTRATACION TEMPORAL	4.866,88	0,00	0,00	4.866,88	4.866,88	0,00
120150003497 - LIQ. SUBV. CONTRATACION TEMPORAL	100,00	0,00	0,00	100,00	100,00	0,00
120150003543 - ANTICIPO SERVICIO AYUDA A DOMICILIO - ACUERDO	126.606,44	0,00	0,00	126.606,44	126.606,44	0,00
120150003544 - ANTICIPO TELEASISTENCIA DOMICILIARIA - ACUERDO	22.198,75	0,00	0,00	22.198,75	22.198,75	0,00
120150003545 - ANTICIPO 35% FORMACION CUIDADORES PERSONAS	735,00	0,00	0,00	735,00	735,00	0,00
120150003546 - ANTICIPO 35% SERVICIO APOYO FAMILIAR A PERSONAS	72.989,00	0,00	0,00	72.989,00	72.989,00	0,00
120150003547 - ANTICIPO 100% PROGRAMA PARA PERSONAS MAYORES DE	20.000,00	0,00	0,00	20.000,00	20.000,00	0,00
120150003548 - ANTICIPO 35% ATENCION DEPENDENCIA CENTROS	16.030,00	0,00	0,00	16.030,00	16.030,00	0,00



TRANSFERENCIAS Y SUBVENCIONES RECIBIDAS

EJERCICIO 2015

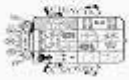
CARACTERÍSTICAS	IMPORTE RECIBIDO		IMPORTE REINTEGRABLE	IMPORTE NO REINTEGRABLE	CANTIDAD IMPUTADA A RESULTADOS	
	EJERCICIO 2015	EJERCICIOS ANTERIORES			EJERCICIO 2015	EJERCICIOS ANTERIORES
120150003579 - LIQ. SUBV. CONTRATACION TEMPORAL	8.333,34	0,00	0,00	8.333,34	8.333,34	0,00
120150003659 - PARTICIPACION TRIBUTOS DEL ESTADO	3.036.948,07	0,00	0,00	3.036.948,07	3.036.948,07	0,00
120150003661 - RESTO PARTICIPACION TRIBUTOS DEL ESTADO	35.448,25	0,00	0,00	35.448,25	35.448,25	0,00
120150003662 - PARTE PARTICIPACION TRIBUTOS DEL ESTADO	8.703,40	0,00	0,00	8.703,40	8.703,40	0,00
120150003689 - APORTACION GASTOS PERSONAL DIPUTACION	6.323,16	0,00	0,00	6.323,16	6.323,16	0,00
120150003721 - COPAGO FARMACEUTICO RESIDENTES MAYORES	1.100,00	0,00	0,00	1.100,00	1.100,00	0,00
120150000103 - DEVOLUCION RESTO COPAGO FARMACEUTICO	-28,56	0,00	0,00	-28,56	-28,56	0,00
120150000104 - DEVOLUCION RESTO COPAGO FARMACEUTICO	-16,43	0,00	0,00	-16,43	-16,43	0,00
120150000197 - DEVOLUCION SUBV. NO JUSTIFICADA.ACCION	-3.708,55	0,00	0,00	-3.708,55	-3.708,55	0,00



TRANSFERENCIAS Y SUBVENCIONES RECIBIDAS

EJERCICIO 2015

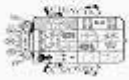
CARACTERÍSTICAS	IMPORTE RECIBIDO		IMPORTE REINTEGRABLE	IMPORTE NO REINTEGRABLE	CANTIDAD IMPUTADA A RESULTADOS	
	EJERCICIO 2015	EJERCICIOS ANTERIORES			EJERCICIO 2015	EJERCICIOS ANTERIORES
120150000224 - DEVOLUCION PARTICIPACION	-35.448,25	0,00	0,00	-35.448,25	-35.448,25	0,00
120150000227 - DEVOLUCION PARTICIPACION	-8.703,40	0,00	0,00	-8.703,40	-8.703,40	0,00
120150000462 - DEVOLUCION PARTICIPACION	-35.448,25	0,00	0,00	-35.448,25	-35.448,25	0,00
120150000464 - DEVOLUCION PARTICIPACION	-8.703,40	0,00	0,00	-8.703,40	-8.703,40	0,00
120150000847 - DEVOLUCION PARTICIPACION	-35.448,25	0,00	0,00	-35.448,25	-35.448,25	0,00
120150000849 - DEVOLUCION PARTICIPACION	-8.703,40	0,00	0,00	-8.703,40	-8.703,40	0,00
120150000994 - DEVOLUCION RESTO COPAGO FARMACEUTICO	-75,69	0,00	0,00	-75,69	-75,69	0,00
120150001011 - DEVOLUCION MES DE ABRIL 2015	-35.448,25	0,00	0,00	-35.448,25	-35.448,25	0,00
120150001013 - DEVOLUCION MES DE ABRIL 2015	-8.703,40	0,00	0,00	-8.703,40	-8.703,40	0,00



TRANSFERENCIAS Y SUBVENCIONES RECIBIDAS

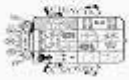
EJERCICIO 2015

CARACTERÍSTICAS	IMPORTE RECIBIDO		IMPORTE REINTEGRABLE	IMPORTE NO REINTEGRABLE	CANTIDAD IMPUTADA A RESULTADOS	
	EJERCICIO 2015	EJERCICIOS ANTERIORES			EJERCICIO 2015	EJERCICIOS ANTERIORES
120150001108 - DEVOLUCION RESTO COPAGO FARMACEUTICO	-32,42	0,00	0,00	-32,42	-32,42	0,00
120150001339 - DEVOLUCION RESTO COPAGO FARMACEUTICO	-80,81	0,00	0,00	-80,81	-80,81	0,00
120150001340 - DEVOLUCION RESTO COPAGO FARMACEUTICO	-31,86	0,00	0,00	-31,86	-31,86	0,00
120150001381 - DEVOLUCION MES DE MAYO 2015	-35.448,25	0,00	0,00	-35.448,25	-35.448,25	0,00
120150001383 - DEVOLUCION MES DE MAYO 2015	-8.703,40	0,00	0,00	-8.703,40	-8.703,40	0,00
120150001497 - DEVOLUCION MES DE JUNIO 2015	-35.448,25	0,00	0,00	-35.448,25	-35.448,25	0,00
120150001499 - DEVOLUCION MES DE JUNIO 2015	-8.703,40	0,00	0,00	-8.703,40	-8.703,40	0,00
120150001765 - DEVOLUCION PARTE ANTICIPO SUBVENCION	-26.726,20	0,00	0,00	-26.726,20	-26.726,20	0,00
120150001808 - REINTEGRO CANTIDADES NO JUSTIFICADAS	-164.355,20	0,00	0,00	-164.355,20	-164.355,20	0,00




TRANSFERENCIAS Y SUBVENCIONES RECIBIDAS

CARACTERÍSTICAS	IMPORTE RECIBIDO		IMPORTE REINTEGRABLE	IMPORTE NO REINTEGRABLE	CANTIDAD IMPUTADA A RESULTADOS	
	EJERCICIO 2015	EJERCICIOS ANTERIORES			EJERCICIO 2015	EJERCICIOS ANTERIORES
120150001858 - DEVOLUCION MES DE JULIO 2015	-35.448,25	0,00	0,00	-35.448,25	0,00	
120150001859 - DEVOLUCION MES DE JULIO 2015	-8.703,40	0,00	0,00	-8.703,40	0,00	
120150002003 - REINTEGRO CANTIDAD NO JUSTIFICADO	-232,50	0,00	0,00	-232,50	0,00	
120150002045 - DEVOLUCION SOBANTE COPAGO FARMACEUTICO	-95,85	0,00	0,00	-95,85	0,00	
120150002687 - DEVOLUCION PARTICIPACION	-35.448,25	0,00	0,00	-35.448,25	0,00	
120150002688 - DEVOLUCION PARTICIPACION	-8.703,40	0,00	0,00	-8.703,40	0,00	
120150002691 - DEVOLUCION PARTICIPACION	-35.448,25	0,00	0,00	-35.448,25	0,00	
120150002692 - DEVOLUCION PARTICIPACION	-8.703,40	0,00	0,00	-8.703,40	0,00	
120150002909 - DEVOLUCION PARTICIPACION	-35.448,25	0,00	0,00	-35.448,25	0,00	



TRANSFERENCIAS Y SUBVENCIONES RECIBIDAS

CARACTERÍSTICAS	IMPORTE RECIBIDO		IMPORTE REINTEGRABLE	IMPORTE NO REINTEGRABLE	CANTIDAD IMPUTADA A RESULTADOS	
	EJERCICIO 2015	EJERCICIOS ANTERIORES			EJERCICIO 2015	EJERCICIOS ANTERIORES
120150002910 - DEVOLUCION PARTICIPACION	-8.703,40	0,00	0,00	-8.703,40	-8.703,40	0,00
120150003080 - DEVOLUCION ANTIPOPOS PALENCIA RURAL: HACIA PARTICIPACION	-298.411,65	0,00	0,00	-298.411,65	-298.411,65	0,00
120150003252 - DEVOLUCION PARTICIPACION	-35.448,25	0,00	0,00	-35.448,25	-35.448,25	0,00
120150003253 - DEVOLUCION PARTICIPACION	-8.703,40	0,00	0,00	-8.703,40	-8.703,40	0,00
120150003424 - DEVOLUCION COPAGO FARMACEUTICO DE LA PARTICIPACION	-58,90	0,00	0,00	-58,90	-58,90	0,00
120150003667 - DEVOLUCION PARTICIPACION	-35.448,25	0,00	0,00	-35.448,25	-35.448,25	0,00
120150003668 - DEVOLUCION PARTICIPACION	-8.703,40	0,00	0,00	-8.703,40	-8.703,40	0,00
TOTAL	47.007.022,78	0,00	0,00	48.168.603,13	46.960.374,73	0,00

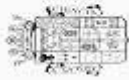


TRANSFERENCIAS Y SUBVENCIONES CONCEDIDAS

CARACTERÍSTICAS	NIF DEL PERCEPTOR	DENOMINACIÓN DEL PERCEPTOR	IMPORTE	FINALIDAD	REINTEGROS
PROYECTO CARNE VACUNO "CARNE DE CERVERA"	G34164087	ASOCIACION C.A.M.P.A	16.200,00	GASTOS DESARROLLO PROYECTO	0,00
ACTIVIDADES CULTURALES	G34017079	ASOCIACION UNIVERSIDAD POPULAR DE PALENCIA	40.000,00	GASTO CORRIENTE ACTIVIDADES CULTURALES	0,00
ACTIVIDADES FORMATIVAS Y COMUNITARIAS EN EL MEDIO RURAL	Q2866001G	CRUZ ROJA ESPAÑOLA	10.000,00	GASTO CORRIENTE ACTIVIDADES EN EL MEDIO RURAL	0,00
ACTIVIDADES SOCIALES	G34017079	ASOCIACION UNIVERSIDAD POPULAR DE PALENCIA	27.500,00	GASTO CORRIENTE ACTIVIDADES SOCIALES	0,00
ADECUACION PISCINAS MUNICIPALES	P3402200D	AYUNTAMIENTO DE BALTANAS	12.112,10	CLORADORES Y MEJORA DEL ROTICIDIN	0,00
ADECUACION PISCINAS MUNICIPALES	P3405700J	AYUNTAMIENTO DE CERVERA DE PISUERGA	16.553,78	REHABILITACION DEL REVESTIMIENTO CON LINER	0,00
ADECUACION PISCINAS MUNICIPALES	P3408000B	AYUNTAMIENTO DE GUARDO	19.946,25	VALLADO PERIMETRAL VASOS DE LA PISCINA	0,00
ADECUACION PISCINAS MUNICIPALES	P3409800D	AYUNTAMIENTO DE MAGAZ DE PISUERGA	22.364,10	IMPERMEABILIZACION VASO PISCINA	0,00
ADECUACION PISCINAS MUNICIPALES	P3402300B	AYUNTAMIENTO DE VENTA DE BAÑOS	10.197,88	SUSTITUCION BOMBAS	0,00
ADECUACION PISCINAS MUNICIPALES	P3422500C	AYUNTAMIENTO DE VILLAMURIEL DE CERRATO	14.556,80	MEJORA DE LAS INSTALACIONES	0,00
APLICACIONES INFORMÁTICAS	Q3466002G	COLEGIO OFICIAL DE FARMACEUTICOS	49.965,00	IMPLANTACION RECETA ELECTRONICA	0,00


TRANSFERENCIAS Y SUBVENCIONES CONCEDIDAS

CARACTERÍSTICAS	NIF DEL PERCEPTOR	DENOMINACIÓN DEL PERCEPTOR	IMPORTE	FINALIDAD	REINTEGROS
APORTACION AGUAES ABASTECIMIENTO	A50736784	AGUAS DE LAS CUENCAS DE ESPAÑA, S.A.	130.167,71	INCORPOR. QUINTANA DEL PUENTE ARABAST	0,00
APORTACION DIPUTACIÓN 2015	P8400002E	PATRONATO DEL CENTRO COORDINADOR DE BIBLIOTECAS	93.000,00	GASTOS FUNCIONAMIENTO	0,00
BAJAS PLANES PROVINCIALES 2014	P3407900D	AYUNTAMIENTO DE GRIJOTA	10.773,83	OBRA 1/14SBE URBAN. CALLE LOS PRADOS	0,00
BAJAS PLANES PROVINCIALES 2014	P3422500C	AYUNTAMIENTO DE VILLAMURIEL DE CERRATO	20.365,34	OBRA 3/14SBE AMPL. ALUMBRADO LOS CERRATOS Y	0,00
BAJAS PLANES PROVINCIALES 2014	P3418200F	AYUNTAMIENTO DE TORQUEMADA	18.009,55	OBRA 6/14SBE PAVIM. CALLES	0,00
BAJAS PLANES PROVINCIALES 2014	P3405700J	AYUNTAMIENTO DE CERVERA DE PISUERGA	22.293,55	OBRA 22/14SBE ACOND. Y APARCAMIENTO	0,00
BAJAS PLANES PROVINCIALES 2014	P3418100H	AYUNTAMIENTO DE TARRIEGO DE CERRATO	13.744,08	OBRA 24/14SBE RENOV. ALUMBRADO C/ ARRABAL	0,00
BAJAS PLANES PROVINCIALES 2014	P3407600J	AYUNTAMIENTO DE FUENTES DE NAVA	15.875,66	OBRA 32/14SBE RENOV. ALUMBRADO PUERTO	0,00
BAJAS PLANES PROVINCIALES 2014	P3400400B	AYUNTAMIENTO DE AGUILAR DE CAMPOO	26.476,02	OBRA 33/14SBE RENOV. ACERAS VARIAS CALLES	2.193,02
BAJAS PLANES PROVINCIALES 2014	P3423300G	AYUNTAMIENTO DE VILLARRAMIEL	10.698,03	OBRA 34/14SBE RENOV. ALUMBRADO MEJORA EFICIENCIA	0,00
BALONCESTO TEMPORADA 2014/2015	G34102517	CLUB DEPORTIVO MARISTAS	60.000,00	GASTOS FUNCIONAMIENTO	0,00




TRANSFERENCIAS Y SUBVENCIONES CONCEDIDAS

CARACTERÍSTICAS	NIF DEL PERCEPTOR	DENOMINACIÓN DEL PERCEPTOR	IMPORTE	FINALIDAD	REINTEGROS
CAMINOS RURALES	P3400400B	AYUNTAMIENTO DE AGUILAR DE CAMPOO	100.000,00	MEJORA CAMINO DE LA INERA A N-627	0,00
CENTRO DOTACIONAL ZONA SUR	P3412000F	AYUNTAMIENTO DE PALENCIA	20.000,00	EQUIPAMIENTO	0,00
CENTROS ESCOLARES	P3400400B	AYUNTAMIENTO DE AGUILAR DE CAMPOO	14.041,68	REPARACION, CONSERVACIÓN Y ME IORA	0,00
CENTROS ESCOLARES	P3400500I	AYUNTAMIENTO DE ALAR DEL REY	11.040,73	REPARACION, CONSERVACIÓN Y ME IORA	0,00
CENTROS ESCOLARES	P3402200D	AYUNTAMIENTO DE BALTANAS	15.917,88	REPARACION, CONSERVACIÓN Y ME IORA	0,00
CENTROS ESCOLARES	P3408300F	AYUNTAMIENTO DE HERRERA DE PISUERGA	12.217,52	REPARACION, CONSERVACIÓN Y ME IORA	0,00
CENTROS ESCOLARES	P3402300B	AYUNTAMIENTO DE VENTA DE BAÑOS	18.879,09	REPARACION, CONSERVACIÓN Y ME IORA	0,00
CENTROS ESCOLARES	P3406900E	AYUNTAMIENTO DE DUEÑAS	10.000,00	REPARACION, CONSERVACIÓN Y ME IORA	0,00
CENTROS INFANTILES	P3405700J	AYUNTAMIENTO DE CERVERA DE PISUERGA	12.890,00	REPARACION, CONSERVACIÓN Y ME IORA	0,00
CENTROS INFANTILES	P3406900E	AYUNTAMIENTO DE DUEÑAS	13.125,60	GASTOS FUNCIONAMIENTO	0,00
CENTROS INFANTILES	P3402300B	AYUNTAMIENTO DE VENTA DE BAÑOS	13.125,60	GASTOS FUNCIONAMIENTO	0,00




TRANSFERENCIAS Y SUBVENCIONES CONCEDIDAS

CARACTERÍSTICAS	NIF DEL PERCEPTOR	DENOMINACIÓN DEL PERCEPTOR	IMPORTE	FINALIDAD	REINTEGROS
CENTROS INFANTILES	P3421700J	AYUNTAMIENTO DE VILLALOBON	12.183,20	GASTOS FUNCIONAMIENTO	0,00
CENTROS INFANTILES	P3422500C	AYUNTAMIENTO DE VILLAMURIEL DE CERRATO	13.125,60	GASTOS FUNCIONAMIENTO	0,00
CONVENIO COLABORACION	Q3454001C	CAMARA AGRARIA PROVINCIAL	25.000,00	GASTOS FUNCIONAMIENTO	0,00
CONVENIO COLABORACION ACTIVIDADES	G34125534	FUNDACION SAN CEBRIAN	12.000,00	ACTIVIDADES 2015	0,00
CONVENIO COLABORACION ACTIVIDADES	G34006460	FUNDACION BENEFICA SAN BERNABE Y SAN ANTOLIN	10.000,00	ACTIVIDADES 2015	0,00
CONVENIO COLABORACION ACTIVIDADES	G34252197	CLUB DEPORTIVO GUARDO FUTBOL-SALA	10.000,00	ACTIVIDADES 2015	0,00
CONVENIO COLABORACION ACTIVIDADES	G34144220	AGRUPACION MUSICAL DE GUARDO	17.000,00	ACTIVIDADES 2015	0,00
CONVENIO COLABORACION ACTIVIDADES	G34149476	ASOCIACION AMIGOS DEL CINE DE PALENCIA	12.000,00	ACTIVIDADES 2015	0,00
CONVENIO COLABORACION ACTIVIDADES	G34268672	ASOCIACION CULTURAL FRAY DOMINGO DE AGUIRRE	15.000,00	ACTIVIDADES 2015	0,00
CONVENIO COLABORACION ACTIVIDADES	G34121566	CENTRO CULTURAL DE SORDOS	14.000,00	ACTIVIDADES 2015	0,00
CONVENIO COLABORACION ACTIVIDADES	Q4718001C	UNIVERSIDAD DE VALLADOLID	30.000,00	ACTIVIDADES 2015	0,00




TRANSFERENCIAS Y SUBVENCIONES CONCEDIDAS

CARACTERÍSTICAS	NIF DEL PERCEPTOR	DENOMINACIÓN DEL PERCEPTOR	IMPORTE	FINALIDAD	REINTEGROS
CONVENIO COLABORACION ACTIVIDADES	G34153361	ASOCIACION DE FAMILIARES ENFERMOS DE ALZHEIMER	13.000,00	ACTIVIDADES 2015	0,00
CONVENIO COLABORACION ACTIVIDADES	G34135038	FUNDACION DIAZ CANEJA	25.000,00	ACTIVIDADES 2015	0,00
CONVENIO COLABORACION CESION USO ESPACIO CULTURAL CINE AMOR	P3400400B	AYUNTAMIENTO DE AGUILAR DE CAMPOO	15.000,00	GASTOS MANTENIMIENTO	0,00
CONVENIO GASTOS C.E.A.S.	P3400400B	AYUNTAMIENTO DE AGUILAR DE CAMPOO	22.807,14	GASTOS ACTIVIDADES Y FUNCIONAMIENTO	0,00
CONVENIO GASTOS C.E.A.S.	P3401700D	AYUNTAMIENTO DE ASTUDILLO	10.265,52	GASTOS ACTIVIDADES Y FUNCIONAMIENTO	0,00
CONVENIO GASTOS C.E.A.S.	P3404700A	AYUNTAMIENTO DE CARRION DE LOS CONDES	17.883,62	GASTOS ACTIVIDADES Y FUNCIONAMIENTO	0,00
CONVENIO GASTOS C.E.A.S.	P3408000B	AYUNTAMIENTO DE GUARDO	28.377,38	GASTOS ACTIVIDADES Y FUNCIONAMIENTO	0,00
CONVENIO GASTOS C.E.A.S.	P3408300F	AYUNTAMIENTO DE HERRERA DE PISUERGA	11.118,30	GASTOS ACTIVIDADES Y FUNCIONAMIENTO	0,00
CONVENIO GASTOS C.E.A.S.	P3412300J	AYUNTAMIENTO DE PAREDES DE NAVA	14.048,14	GASTOS ACTIVIDADES Y FUNCIONAMIENTO	0,00
CONVENIO GASTOS C.E.A.S.	P3415700H	AYUNTAMIENTO DE SALDAÑA	13.384,51	GASTOS ACTIVIDADES Y FUNCIONAMIENTO	0,00
CONVENIO GASTOS C.E.A.S.	P3418200F	AYUNTAMIENTO DE TORQUEMADA	13.233,30	GASTOS ACTIVIDADES Y FUNCIONAMIENTO	0,00




TRANSFERENCIAS Y SUBVENCIONES CONCEDIDAS

CARACTERÍSTICAS	NIF DEL PERCEPTOR	DENOMINACIÓN DEL PERCEPTOR	IMPORTE	FINALIDAD	REINTEGROS
CONVENIO GASTOS C.E.A.S.	P3423330G	AYUNTAMIENTO DE VILLARRAMIEL	15.734,24	GASTOS ACTIVIDADES Y FUNCIONAMIENTO	0,00
CONVENIO GASTOS C.E.A.S.	P3400040F	MANCOMUNIDAD DEL CERRATO	28.782,32	GASTOS ACTIVIDADES Y FUNCIONAMIENTO	0,00
CONVENIO MUSEO CASA DEL REY EN CANAL DE CASTILLA	G34125534	FUNDACION SAN CEBRIAN	40.790,21	GASTOS APERTURA Y MANTENIMIENTO	0,00
CONVENIO PARQUE BOMBEROS, ANUALIDAD 2015	P3412000F	AYUNTAMIENTO DE PALENCIA	53.400,00	GASTOS FUNCIONAMIENTO	0,00
CONVENIO PRUEBA INTERNACIONAL DE ORIENTACION	G34179499	CLUB DE ORIENTACIÓN RÍO CARRIÓN	10.000,00	GASTOS CELEBRACION	0,00
COOPERACION AL DESARROLLO	G34183210	FUNDACION HOMBRES NUEVOS	29.972,00	PROYECTOS MEJORA COMUNIDADES DE	0,00
COOPERACION AL DESARROLLO	G80547565	SOLIDARIDAD, EDUCACION, DESARROLLO, (SED)	28.080,00	PROYECTOS MEJORA COMUNIDADES DE	0,00
COOPERACION AL DESARROLLO	G09326745	FUNDACION VICENTE FERRER	26.522,00	PROYECTOS MEJORA COMUNIDADES DE	0,00
COOPERACION AL DESARROLLO	R34000721	HERMANOS FRANCISCANOS MENORES CONVENTUALES	10.165,00	PROYECTOS MEJORA COMUNIDADES DE	0,00
COOPERACION AL DESARROLLO	G34170548	ASOCIACION AMIGOS PUEBLO SAHARAUI DE PALENCIA	11.901,00	PROYECTOS MEJORA COMUNIDADES DE	0,00
CROSS INTERNACIONAL	P3402300B	AYUNTAMIENTO DE VENTA DE BAÑOS	17.000,00	GASTOS CELEBRACION XXXVI FUNCION	0,00




TRANSFERENCIAS Y SUBVENCIONES CONCEDIDAS

CARACTERÍSTICAS	NIF DEL PERCEPTOR	DENOMINACIÓN DEL PERCEPTOR	IMPORTE	FINALIDAD	REINTEGROS
CUOTAS SERVICIO EXTINCIÓN DE INCENDIOS	P3400400B	AYUNTAMIENTO DE AGUILAR DE CAMPOO	21.070,06	CUOTAS ADEUDADAS 2009 A 2012	0,00
DELEGACIÓN DE FUNCIONES EN MATERIA DE BIBLIOTECAS	P8400002E	PATRONATO DEL CENTRO COORDINADOR DE BIBLIOTECAS	70.402,00	ADQUISICIÓN MATERIAL BIBLIOTECARIO Y	0,00
DIFUSIÓN DE MONUMENTOS	R3400001H	OBISPADO DIOCESIS DE PALENCIA	54.950,00	GASTO CORRIENTE APERTURA MONUMENTOS	0,00
EMERGENCIA SOCIAL	Q2866001G	CRUZ ROJA ESPAÑOLA	15.000,00	ATENDER NECESIDADES BÁSICAS Y	0,00
EMPRESAS TURÍSTICAS	B34188987	VIAJES ESPACIO LIBRE, S.L	11.171,98	PROMOCIÓN DESTINO PALENCIA TURISMO	0,00
FESTIVAL DE CINE	P3400400B	AYUNTAMIENTO DE AGUILAR DE CAMPOO	27.000,00	CELEBRACIÓN 27 FESTIVAL CORTOMETRAJES	0,00
GASTOS CORRIENTES CENTROS INFANTILES	P3407900D	AYUNTAMIENTO DE GRIJOTA	14.068,00	GASTOS FUNCIONAMIENTO	0,00
GASTOS CORRIENTES CENTROS INFANTILES	P3404700A	AYUNTAMIENTO DE CARRIÓN DE LOS CONDES	11.482,00	GASTOS FUNCIONAMIENTO	0,00
GASTOS MANTENIMIENTO Y ACTIVIDADES	G09374117	FUNDACIÓN INSTITUTO CASTELLANO Y LEONES DE LA LENGUA	15.000,00	GASTOS MANTENIMIENTO Y ACTIVIDADES	0,00
GASTOS MANTENIMIENTO Y ACTIVIDADES	Q3468005H	PATRONATO CENTRO REGIONAL U.N.E.D.	172.906,99	GASTOS MANTENIMIENTO Y ACTIVIDADES	0,00
GRUPOS DE ACCIÓN LOCAL	G34195867	ADRI CERRATO PALENTINO	39.030,00	GASTOS FUNCIONAMIENTO	503,59




TRANSFERENCIAS Y SUBVENCIONES CONCEDIDAS

CARACTERÍSTICAS	NIF DEL PERCEPTOR	DENOMINACIÓN DEL PERCEPTOR	IMPORTE	FINALIDAD	REINTEGROS
GRUPOS DE ACCION LOCAL	G34164046	ADRI PARAMOS Y VALLES PALENTINOS	39.030,00	GASTOS FUNCIONAMIENTO	0,00
GRUPOS DE ACCION LOCAL	G34198481	A.D.R.I. MONTAÑA PALENTINA	39.030,00	GASTOS FUNCIONAMIENTO	0,00
GRUPOS DE ACCION LOCAL	G34183947	ASOCIACION ARADUEY-CAMPOS	39.030,00	GASTOS FUNCIONAMIENTO	0,00
MANTENIMIENTO CENTRO DE DIA EL CASTILLO DE GUARDO	R3400017D	CARITAS DIOCESANA DE PALENCIA	15.000,00	GASTOS MANTENIMIENTO	0,00
MANTENIMIENTO DEL TEJIDO INDUSTRIAL	A34101899	PASTAS Y HOJALDRES UKO, S.A.	24.056,00	FOMENTO DEL EMPLEO	0,00
MANTENIMIENTO DEL TEJIDO INDUSTRIAL	B34150987	HOSTERIA DE LOS PALMEROS	19.534,73	FOMENTO DEL EMPLEO	0,00
MANTENIMIENTO DEL TEJIDO INDUSTRIAL	G34112086	CENTRO DE DESARROLLO RURAL "CARRION DE LOS CONDES"	10.016,68	FOMENTO DEL EMPLEO	0,00
MANTENIMIENTO DEL TEJIDO INDUSTRIAL	7-1935681F	NOELIA VILLALBA GONZALEZ	13.008,00	FOMENTO DEL EMPLEO	0,00
MANTENIMIENTO DEL TEJIDO INDUSTRIAL	E34239582	HNOS. VALENCIA GARCIA CB	40.000,00	FOMENTO DEL EMPLEO	0,00
MANTENIMIENTO DEL TEJIDO INDUSTRIAL	22733341A	NEKANE CAMPO IRAETA	40.000,00	FOMENTO DEL EMPLEO	0,00
MANTENIMIENTO DEL TEJIDO INDUSTRIAL	E34267419	INVERSIONES EL PALOMAR, C.B.	14.417,97	FOMENTO DEL EMPLEO	0,00



TRANSFERENCIAS Y SUBVENCIONES CONCEDIDAS

CARACTERÍSTICAS	NIF DEL PERCEPTOR	DENOMINACIÓN DEL PERCEPTOR	IMPORTE	FINALIDAD	REINTEGROS
MANTENIMIENTO DEL TEJIDO INDUSTRIAL	A34019455	INDUSTRIAS PLASTICAS DEL PISUERGA, S.A.	13.881,56	FOMENTO DEL EMPLEO	0,00
MANTENIMIENTO DEL TEJIDO INDUSTRIAL	B47731922	REOL MERINO ALIMENTACIÓN SL	24.977,13	FOMENTO DEL EMPLEO	0,00
MANTENIMIENTO DEL TEJIDO INDUSTRIAL	F34268441	CAMPILLO 2014 SC	10.897,93	FOMENTO DEL EMPLEO	0,00
MANTENIMIENTO DEL TEJIDO INDUSTRIAL	B34269415	METALFABER EUROPE, SLL	27.128,65	FOMENTO DEL EMPLEO	0,00
MANTENIMIENTO DEL TEJIDO INDUSTRIAL	12753749L	JOSE VICENTE MATANZA BARTOLOME	13.367,69	FOMENTO DEL EMPLEO	0,00
MANTENIMIENTO DEL TEJIDO INDUSTRIAL	71946973Y	CUESTA MARCOS, ADRIAN	40.000,00	FOMENTO DEL EMPLEO	0,00
MANTENIMIENTO DEL TEJIDO INDUSTRIAL	12771602R	IDOIA VELEZ MIGUEL	21.541,53	FOMENTO DEL EMPLEO	0,00
MANTENIMIENTO DEL TEJIDO INDUSTRIAL	B34269951	IPPP DENTAL SL	24.896,07	FOMENTO DEL EMPLEO	0,00
MANTENIMIENTO DEL TEJIDO INDUSTRIAL	12780895W	MORITZ KASPAR SALADIN RUIZ	11.347,40	FOMENTO DEL EMPLEO	0,00
MANTENIMIENTO DEL TEJIDO INDUSTRIAL	B34233809	EL ALAR ARTE DEL CAMPO, S.L.	20.693,37	FOMENTO DEL EMPLEO	0,00
MANTENIMIENTO DEL TEJIDO INDUSTRIAL	A34106713	DC SYSTEM IBERICA SA	23.973,24	FOMENTO DEL EMPLEO	0,00



TRANSFERENCIAS Y SUBVENCIONES CONCEDIDAS


CARACTERÍSTICAS	NIF DEL PERCEPTOR	DENOMINACIÓN DEL PERCEPTOR	IMPORTE	FINALIDAD	REINTEGROS
MANTENIMIENTO DEL TEJIDO INDUSTRIAL	B34264671	UBERBAUM INDUSTRIE SL	20.090,85	FOMENTO DEL EMPLEO	0,00
MANTENIMIENTO DEL TEJIDO INDUSTRIAL	A34015560	PRODUCTOS VIRGEN DEL BREZO, S.A.	33.948,64	FOMENTO DEL EMPLEO	0,00
MANTENIMIENTO DEL TEJIDO INDUSTRIAL	71928140X	DAVID RAMOS TRUCHERO	17.631,10	FOMENTO DEL EMPLEO	0,00
MANTENIMIENTO DEL TEJIDO INDUSTRIAL	B34270934	PLANO ESCENICO SL	40.000,00	FOMENTO DEL EMPLEO	0,00
MANTENIMIENTO DEL TEJIDO INDUSTRIAL	B34271577	ESPACIOS DEL CAMINO S.L.	40.000,00	FOMENTO DEL EMPLEO	0,00
MANTENIMIENTO DEL TEJIDO INDUSTRIAL	B34244475	TRABAJOS AL MEDIO NATURAL SL	13.730,70	FOMENTO DEL EMPLEO	0,00
MANTENIMIENTO DEL TEJIDO INDUSTRIAL	B34174300	VALLE DE SAN JUAN, S.L.	40.000,00	FOMENTO DEL EMPLEO	0,00
MANTENIMIENTO DEL TEJIDO INDUSTRIAL	G34125534	FUNDACION SAN CEBRIAN	40.000,00	FOMENTO DEL EMPLEO	0,00
MANTENIMIENTO DEL TEJIDO INDUSTRIAL	B47416615	INDUSTRIA GASTRONOMICA BLANCA MENCIA, S.L.	23.258,55	FOMENTO DEL EMPLEO	0,00
MANTENIMIENTO DEL TEJIDO INDUSTRIAL	A34019455	INDUSTRIAS PLASTICAS DEL PISUERGA, S.A.	26.118,44	FOMENTO DEL EMPLEO	0,00
MANTENIMIENTO DEL TEJIDO INDUSTRIAL	B34270967	INSIGNIA PRODUCCIONES, S.L.	40.000,00	FOMENTO DEL EMPLEO	0,00

TRANSFERENCIAS Y SUBVENCIONES CONCEDIDAS

CARACTERÍSTICAS	NIF DEL PERCEPTOR	DENOMINACIÓN DEL PERCEPTOR	IMPORTE	FINALIDAD	REINTEGROS
MANTENIMIENTO DEL TEJIDO INDUSTRIAL	F34003889	AGROPECUARIA PALENTINA, SOCIEDAD COOP. LTDA.	40.000,00	FOMENTO DEL EMPLEO	0,00
MEJORA CICLO HIDRÁULICO	P3408000B	AYUNTAMIENTO DE GUARDO	10.880,00	OBRAS EMERGENCIA CICLO HIDRÁULICO	0,00
MEJORA CICLO HIDRÁULICO	P3408300F	AYUNTAMIENTO DE HERRERA DE PISUERGA	12.240,00	OBRAS EMERGENCIA CICLO HIDRÁULICO	0,00
MEJORA CICLO HIDRÁULICO	P3415700H	AYUNTAMIENTO DE SALDAÑA	13.600,00	OBRAS EMERGENCIA CICLO HIDRÁULICO	0,00
MEJORA Y PROMOCION RAZA CHURRA	G34006981	ASOCIACION N. CRIADORES GANADO OVINO RAZA CHURRA	16.200,00	GASTOS ACTIVIDADES	0,00
MUSEO CERRATO	P3402200D	AYUNTAMIENTO DE BALTANAS	20.000,00	GASTOS APERTURA Y MANTENIMIENTO	0,00
MUSEO URSICINO MARTINEZ	P3400400B	AYUNTAMIENTO DE AGUILAR DE CAMPOO	12.000,00	GASTOS APERTURA Y MANTENIMIENTO	0,00
OBRAS E INVERSIONES	G34040451	ASOCIACION SINDROME DE DOWN	15.739,28	OBRAS ADAPTACION LOCAL	0,00
OBRAS E INVERSIONES	R3400087G	CENTRO ASISTENCIAL SAN JUAN DE DIOS	27.000,00	OBRAS EN CENTRO HOSPITALARIO	0,00
OBRAS E INVERSIONES	G34147827	FUNDACION SANTA MARIA LA REAL	49.500,00	REALIZACION OBRAS	0,00
OBRAS E INVERSIONES	P3412300J	AYUNTAMIENTO DE PAREDES DE NAVA	59.770,69	ACTUACION DE URGENCIA EN EDIFICIO CASA	0,00


TRANSFERENCIAS Y SUBVENCIONES CONCEDIDAS

CARACTERÍSTICAS	NIF DEL PERCEPTOR	DENOMINACIÓN DEL PERCEPTOR	IMPORTE	FINALIDAD	REINTEGROS
OBRAS E INVERSIONES	G34015453	FUNDACION BENEFICA HOSPITAL SAN MARCOS	32.789,10	ACTUACION DE URGENCIA EN RESIDENCIA DE	0,00
OBRAS E INVERSIONES	R3400001H	OBISPADO DIOCESIS DE PALENCIA	60.000,00	CONSERV. Y REPAR. IGLESIAS Y ERMITAS	0,00
OBRAS E INVERSIONES	P3406300I	AYUNTAMIENTO DE CASTROMOCHO	11.085,00	REPARACIONES RED ABASTECIMIENTO	0,00
OBRAS E INVERSIONES	P3406600A	AYUNTAMIENTO DE CUBILLAS DE CERRATO	10.315,00	REPARACIONES RED SANEAMIENTO	0,00
OBRAS E INVERSIONES	P3410600E	AYUNTAMIENTO DE MENESES DE CAMPOS	23.250,00	REFORMA PARQUE INFANTIL	0,00
OBRAS E INVERSIONES	P3411000G	AYUNTAMIENTO DE MUDA	11.963,39	ACOND. PARQUE PUBLICO	0,00
OBRAS E INVERSIONES	P3411600D	AYUNTAMIENTO DE OSORNILLO	18.669,50	CONSTR. DEPOSITO ABASTEC.	0,00
OBRAS E INVERSIONES	P3412600C	AYUNTAMIENTO DE PEDROSA DE LA VEGA	30.815,60	REHABILITACION CENTRO CIVICO	0,00
OBRAS E INVERSIONES	P3414300H	AYUNTAMIENTO DE QUINTANILLA DE ONSOÑA	15.535,60	REPAR. CASA CONSISTORIAL	0,00
OBRAS E INVERSIONES	P3415700H	AYUNTAMIENTO DE SALDAÑA	19.433,05	TRES LLUCERNARIOS POLIDEPORTIVO MUNICIPAL	0,00
OBRAS E INVERSIONES	P3415900D	AYUNTAMIENTO DE SAN CEBRIAN DE CAMPOS	17.700,00	SANEAMIENTO Y DRENAJE ZONA POLIDEPORTIVO	0,00



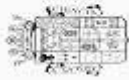
TRANSFERENCIAS Y SUBVENCIONES CONCEDIDAS

CARACTERÍSTICAS	NIF DEL PERCEPTOR	DENOMINACIÓN DEL PERCEPTOR	IMPORTE	FINALIDAD	REINTEGROS
OBRAS E INVERSIONES	P3416000B	AYUNTAMIENTO DE SAN CEBRIAN DE MUDA	12.100,00	REP. VALLADO PARQUE TEMATICO RISCONTE	0,00
OBRAS E INVERSIONES	P3421900F	AYUNTAMIENTO DE VALLE DE RETORTILLO	10.866,60	LINEA ELECTRICA BT DEPOSITO DE AGUA	0,00
OBRAS E INVERSIONES	P3423300G	AYUNTAMIENTO DE VILLARRAMIEL	31.211,28	REFORMA PARQUE DE LAS ANGUSTIAS	0,00
OBRAS E INVERSIONES	P3400144F	JUNTA VECINAL DE VILLARROBEJO	21.895,63	REHABILIT. CENTRO SOCIO-CULTURAL	0,00
OBRAS E INVERSIONES	P3423900D	AYUNTAMIENTO DE VILLAVIUDAS	12.380,00	ABAST., SANEAM. Y ALUMBRADO C/ VAL DEMANERA	0,00
OBRAS E INVERSIONES	P3412100D	AYUNTAMIENTO DE PALENZUELA	19.940,00	ADECUACION TRES VIVIENDAS	0,00
OBRAS E INVERSIONES	P3405000E	AYUNTAMIENTO DE CASTRILLO DE DON JUAN	28.557,50	AMPLIACION CEMENTERIO	0,00
OBRAS E INVERSIONES	P3411700B	AYUNTAMIENTO DE OSORNO LA MAYOR	31.581,05	INST. ELECTRICA BT PABELLON POR DEPARTIVO	0,00
PARQUES DE BOMBEROS	P3412300J	AYUNTAMIENTO DE PAREDES DE NAVA	12.000,00	OBRAS EN EDIFICIOS	0,00
PEQUEÑAS EMPRESAS Y AUTONOMOS	B47416615	INDUSTRIA GASTRONOMICA BLANCA MENCIA, S.L.	12.500,00	FOMENTO DEL EMPLEO	0,00
PEQUEÑAS EMPRESAS Y AUTONOMOS	A34170183	THERMOEUROP, S.A.L.	12.500,00	FOMENTO DEL EMPLEO	0,00




TRANSFERENCIAS Y SUBVENCIONES CONCEDIDAS

CARACTERÍSTICAS	NIF DEL PERCEPTOR	DENOMINACIÓN DEL PERCEPTOR	IMPORTE	FINALIDAD	REINTEGROS
PEQUEÑAS EMPRESAS Y AUTONOMOS	B34212183	DESPIECES Y MANIPULADOS MAVIMAR.S.L.	12.500,00	FOMENTO DEL EMPLEO	0,00
PERSONAL TÉCNICO C.E.A.S.	P3400400B	AYUNTAMIENTO DE AGUILAR DE CAMPOO	63.028,00	COSTES DEL PERSONAL	0,00
PERSONAL TÉCNICO C.E.A.S.	P3401700D	AYUNTAMIENTO DE ASTUDILLO	31.514,00	COSTES DEL PERSONAL	0,00
PERSONAL TÉCNICO C.E.A.S.	P3404700A	AYUNTAMIENTO DE CARRION DE LOS CONDES	63.028,00	COSTES DEL PERSONAL	0,00
PERSONAL TÉCNICO C.E.A.S.	P3405700J	AYUNTAMIENTO DE CERVERA DE PISUERGA	63.028,00	COSTES DEL PERSONAL	0,00
PERSONAL TÉCNICO C.E.A.S.	P3408000B	AYUNTAMIENTO DE GUARDO	63.028,00	COSTES DEL PERSONAL	0,00
PERSONAL TÉCNICO C.E.A.S.	P3408300F	AYUNTAMIENTO DE HERRERA DE PISUERGA	63.028,00	COSTES DEL PERSONAL	0,00
PERSONAL TÉCNICO C.E.A.S.	P3400040F	MANCOMUNIDAD DEL CERRATO	94.542,00	COSTES DEL PERSONAL	0,00
PERSONAL TÉCNICO C.E.A.S.	P3411700B	AYUNTAMIENTO DE OSORNO LA MAYOR	31.514,00	COSTES DEL PERSONAL	0,00
PERSONAL TÉCNICO C.E.A.S.	P3412300J	AYUNTAMIENTO DE PAREDES DE NAVA	63.028,00	COSTES DEL PERSONAL	0,00
PERSONAL TÉCNICO C.E.A.S.	P3415700H	AYUNTAMIENTO DE SALDAÑA	63.028,00	COSTES DEL PERSONAL	0,00




TRANSFERENCIAS Y SUBVENCIONES CONCEDIDAS

CARACTERÍSTICAS	NIF DEL PERCEPTOR	DENOMINACIÓN DEL PERCEPTOR	IMPORTE	FINALIDAD	REINTEGROS
PERSONAL TÉCNICO C.E.A.S.	P3418200F	AYUNTAMIENTO DE TORQUEMADA	63.028,00	COSTES DEL PERSONAL	0,00
PERSONAL TÉCNICO C.E.A.S.	P3423300G	AYUNTAMIENTO DE VILLARRAMIEL	63.028,00	COSTES DEL PERSONAL	0,00
PLAN GARANTIA ABASTECIMIENTO	P3400500I	AYUNTAMIENTO DE ALAR DEL REY	11.520,00	SUMINISTRO DE AGUA CON CISTERNAS	0,00
PLAN OBRAS DIPUTACION 2014	P3422900E	AYUNTAMIENTO DE VILLANUÑO DE VALDAVIA	12.730,20	OBRA 102/140D ACOND. LOCAL IISOS MILLIBIES	0,00
PLAN OBRAS DIPUTACION 2014	P3417100I	AYUNTAMIENTO DE SANTIBAÑEZ DE LA PEÑA	11.900,00	OBRA 300/140D PAVIM. CALLE EN VILLAFRIDA DE LA	0,00
PLAN OBRAS DIPUTACION 2014	P3400227I	JUNTA VECINAL DE VALDERRABANO	12.357,80	OBRA 313/140D ACOND. ESPACIOS PUBLICOS	0,00
PLAN OBRAS DIPUTACION 2014	P3406300H	AYUNTAMIENTO DE CONGOSTO DE VALDAVIA	13.592,60	OBRA 233/140D MEJORA PARAMETROS	0,00
PLAN OBRAS DIPUTACION 2014	P3423500B	AYUNTAMIENTO DE VILLASILA DE VALDAVIA	12.475,40	OBRA 344/140D PAVIM. CALLES	0,00
PLAN OBRAS DIPUTACION 2014	P3409000A	AYUNTAMIENTO DE LOMA DE UCIEZA	10.400,60	OBRA 105/140D ACOND. EDIFICIO IISOS MILLIBIES FN	0,00
PLAN OBRAS DIPUTACION 2014	P3400208I	JUNTA VECINAL DE LORES	10.411,80	OBRA 360/140D PAVIM. CI MURO	0,00
PLAN OBRAS DIPUTACION 2014	P3400064F	JUNTA VECINAL DE ROSCALES DE LA PEÑA	11.200,00	OBRA 224/140D PAVIM. CALLES	0,00



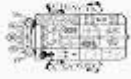
TRANSFERENCIAS Y SUBVENCIONES CONCEDIDAS

CARACTERÍSTICAS	NIF DEL PERCEPTOR	DENOMINACIÓN DEL PERCEPTOR	IMPORTE	FINALIDAD	REINTEGROS
PLAN OBRAS DIPUTACIÓN 2014	P3414600A	AYUNTAMIENTO DE REINOSO DE CERRATO	11.838,40	OBRA 126/14OD ENCAUZAMIENTO CINETA	0,00
PLAN OBRAS DIPUTACIÓN 2014	P3416700G	AYUNTAMIENTO DE SANTA CECILIA DEL ALCOR	14.918,40	OBRA 131/14OD ENTUBADO ARROYO CAMINO DEL	0,00
PLAN OBRAS DIPUTACIÓN 2014	P3401200E	AYUNTAMIENTO DE ANTIGUEDAD	15.859,20	OBRA 189/14OD PENOV. ABASTEC. Y PAVIM	0,00
PLAN OBRAS DIPUTACIÓN 2014	P3401200E	AYUNTAMIENTO DE ANTIGUEDAD	12.600,00	OBRA 190/14OD URBANIZACIÓN ENTORNOS IGLESIA	0,00
PLAN OBRAS DIPUTACIÓN 2014	P3420600C	AYUNTAMIENTO DE VILLADA	22.400,00	OBRA 320/14OD REFORMA PAVIMENTOS	0,00
PLAN OBRAS DIPUTACIÓN 2014	P3420600C	AYUNTAMIENTO DE VILLADA	14.889,00	OBRA 321/14OD REFORMA PAVIMENTOS	0,00
PLAN OBRAS DIPUTACIÓN 2014	P3414900E	AYUNTAMIENTO DE REQUENA DE CAMPOS	10.035,20	OBRA 275/14OD PAVIM. PROY. COMERCIALIZAR /	0,00
PLAN OBRAS DIPUTACIÓN 2014	P3408300F	AYUNTAMIENTO DE HERRERA DE PISUERGA	14.320,00	OBRA 124/14OD FOSA SEPTICA VENTOSA DE	0,00
PLAN OBRAS DIPUTACIÓN 2014	P3410600E	AYUNTAMIENTO DE MENESES DE CAMPOS	12.975,20	OBRA 255/14OD PAVIMENTACION CALLES	0,00
PLAN OBRAS DIPUTACIÓN 2014	P3400400B	AYUNTAMIENTO DE AGUILAR DE CAMPOO	14.399,20	OBRA 15/14OD RENOV. ALUMBRADO VILLAVEGA DE	0,00
PLAN OBRAS DIPUTACIÓN 2014	P3416500A	AYUNTAMIENTO DE SAN ROMAN DE LA CUBA	12.174,40	OBRA 47/14OD AMPL. Y REFORMA ALIEMBRADO	0,00



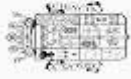
TRANSFERENCIAS Y SUBVENCIONES CONCEDIDAS

CARACTERÍSTICAS	NIF DEL PERCEPTOR	DENOMINACIÓN DEL PERCEPTOR	IMPORTE	FINALIDAD	REINTEGROS
PLAN OBRAS DIPUTACIÓN 2014	P3420600C	AYUNTAMIENTO DE VILLADA	19.600,00	OBRA 54/14OD PAVIM. Y ACERADO CALLES	0,00
PLAN OBRAS DIPUTACIÓN 2014	P3405600B	AYUNTAMIENTO DE CERVATOS DE LA CUEZA	24.078,60	OBRA 71/14OD CERRAMIENTO COMILLINTO	0,00
PLAN OBRAS DIPUTACIÓN 2014	P3414700I	AYUNTAMIENTO DE RENEDO DE LA VEGA	23.167,20	OBRA 87/14OD PAVIM. Y ACCESO RASCUIA SANTILLAN	0,00
PLAN OBRAS DIPUTACIÓN 2014	P3401900J	AYUNTAMIENTO DE AUTILLO DE CAMPOS	13.230,00	OBRA 194/14OD RENOVACION ACERAS	0,00
PLAN OBRAS DIPUTACIÓN 2014	P3405100C	AYUNTAMIENTO DE CASTRILLO DE ONIELO	12.945,80	OBRA 225/14OD REMODELACION PIAZA MAYOR I	0,00
PLAN OBRAS DIPUTACIÓN 2014	P3407700H	AYUNTAMIENTO DE FUENTES DE VALDEPERO	24.470,60	OBRA 238/14OD ACONDICIONAMIENT O CALIF MAYOR	0,00
PLAN OBRAS DIPUTACIÓN 2014	P3408300F	AYUNTAMIENTO DE HERRERA DE PISUERGA	19.600,00	OBRA 243/14OD PAVIM. E INFRAESTRUCTURA	0,00
PLAN OBRAS DIPUTACIÓN 2014	P3408600I	AYUNTAMIENTO DE HONTORIA DE CERRATO	12.838,00	OBRA 247/14OD URBANIZACION CALLES	0,00
PLAN OBRAS DIPUTACIÓN 2014	P3413500D	AYUNTAMIENTO DE POMAR DE VALDIVIA	14.865,20	OBRA 268/14OD SOTERR. CABLEADO CINTAMILLAN DE LAS	0,00
PLAN OBRAS DIPUTACIÓN 2014	P3413600B	AYUNTAMIENTO DE POZA DE LA VEGA	17.502,80	OBRA 270/14OD ACERADO Y PAVIM. CALLES	0,00
PLAN OBRAS DIPUTACIÓN 2014	P3404100D	AYUNTAMIENTO DE CALAHORRA DE BOEDO	10.437,00	OBRA 215/14OD PAVIM. CALLES Y DEFINICION	0,00




TRANSFERENCIAS Y SUBVENCIONES CONCEDIDAS

CARACTERÍSTICAS	NIF DEL PERCEPTOR	DENOMINACIÓN DEL PERCEPTOR	IMPORTE	FINALIDAD	REINTEGROS
PLAN OBRAS DIPUTACIÓN 2014	P3417700F	AYUNTAMIENTO DE SOTO DE CERRATO	13.622,00	OBRA 305/14OD RENOV. ALUMBRADO POR ELIMINAR LA LIEB	0,00
PLAN OBRAS DIPUTACIÓN 2014	P3407200I	AYUNTAMIENTO DE FRECHILLA	15.624,00	OBRA 28/14OD RENOV. INST. ELÉCTRICAS Y	0,00
PLAN OBRAS DIPUTACIÓN 2014	P3412700A	AYUNTAMIENTO DE PERALES	17.236,80	OBRA 39/14OD MEJORA EFICIENCIA ENERGÉTICA	0,00
PLAN OBRAS DIPUTACION 2015	P3422400F	AYUNTAMIENTO DE VILLAMUERA DE LA CUEZA	11.737,60	OBRA 39/15OD RENOV. ALUMBRADO PÚBLICO	0,00
PLAN OBRAS DIPUTACION 2015	P3406600A	AYUNTAMIENTO DE CUBILLAS DE CERRATO	12.006,40	OBRA 91/15OD RENOV. ABAST. Y SANEAM	0,00
PLAN OBRAS DIPUTACION 2015	P3404900G	AYUNTAMIENTO DE CASTREJON DE LA PEÑA	14.553,60	OBRA 123/15OD MEJORA CAPTACION Y RENOV. REDES	0,00
PLAN OBRAS DIPUTACION 2015	P3400059F	JUNTA VECINAL DE VILLANUEVA DE LA PEÑA	11.200,00	OBRA 125/15OD REDES ABAST. VILLANUEVA DE LA	0,00
PLAN OBRAS DIPUTACION 2015	P3400400B	AYUNTAMIENTO DE AGUILAR DE CAMPOO	63.922,01	OBRA 152/15OD PAVIM. C/ BARRIO Y MIER	0,00
PLAN OBRAS DIPUTACION 2015	P3403900H	AYUNTAMIENTO DE BUSTILLO DEL PARAMO	10.417,40	OBRA 187/15OD PAVIM. CALLES	0,00
PLAN OBRAS DIPUTACION 2015	P3407000C	AYUNTAMIENTO DE ESPINOSA DE CERRATO	13.592,60	OBRA 215/15OD PAVIM. CALLES	0,00
PLAN OBRAS DIPUTACION 2015	P3413500D	AYUNTAMIENTO DE POMAR DE VALDIVIA	11.834,20	OBRA 250/15OD PAVIM. TRAV. CAMESA DE	0,00




TRANSFERENCIAS Y SUBVENCIONES CONCEDIDAS

CARACTERÍSTICAS	NIF DEL PERCEPTOR	DENOMINACIÓN DEL PERCEPTOR	IMPORTE	FINALIDAD	REINTEGROS
PLAN OBRAS DIPUTACION 2015	P3415700H	AYUNTAMIENTO DE SALDAÑA	24.598,00	OBRA 266/150D PAVIM. C/ SOTILLO DE SAN MARTIN DEL	0,00
PLAN OBRAS DIPUTACION 2015	P3403400I	AYUNTAMIENTO DE BOADILLA DEL CAMINO	14.571,20	OBRA 16/150D MEJORA EFICIENCIA ALIMENTACION	0,00
PLAN OBRAS DIPUTACION 2015	P3421800H	AYUNTAMIENTO DE VILLALUENGA DE LA VEGA	14.320,00	OBRA 38/150D RENOV. ALUMBRADO C/ INTANADIEZ DE	0,00
PLAN OBRAS DIPUTACION 2015	P3416900C	AYUNTAMIENTO DE SANTERVAS DE LA VEGA	20.000,00	OBRA 140/150D RENOV. RED ARASTEC	0,00
PLAN OBRAS DIPUTACION 2015	P3408600I	AYUNTAMIENTO DE HONTORIA DE CERRATO	12.789,00	OBRA 220/150D URBAN. CEVICO Y C/TRA DE VALLE	0,00
PLAN OBRAS DIPUTACION 2015	P3410400J	AYUNTAMIENTO DE MELGAR DE YUSO	23.745,40	OBRA 231/150D PAVIM. PLAZA LA IGLESIA	0,00
PLAN OBRAS DIPUTACION 2015	P3408100J	AYUNTAMIENTO DE GUAZA DE CAMPOS	11.928,00	OBRA 21/150D RENOV. ALUMBRADO PIRILLO	0,00
PLAN OBRAS DIPUTACION 2015	P3416600I	AYUNTAMIENTO DE LA PERNIA	10.500,00	OBRA 150/150D REPAR. TUBERIA DEPOSITO STAM	0,00
PLAN OBRAS DIPUTACION 2015	P3404500E	AYUNTAMIENTO DE CAPILLAS	10.642,80	OBRA 190/150D AJARDINAMIENTO ENTORNOS IGLESIA	0,00
PLAN OBRAS DIPUTACION 2015	P3407100A	AYUNTAMIENTO DE ESPINOSA DE VILLAGONZALO	17.385,20	OBRA 211/150D URBANIZ. C/ POSTICO	0,00
PLAN OBRAS DIPUTACION 2015	P3410000H	AYUNTAMIENTO DE MANTINOS	13.308,40	OBRA 228/150D PAVIM. C/ SUBIDA	0,00




TRANSFERENCIAS Y SUBVENCIONES CONCEDIDAS

CARACTERÍSTICAS	NIF DEL PERCEPTOR	DENOMINACIÓN DEL PERCEPTOR	IMPORTE	FINALIDAD	REINTEGROS
PLAN OBRAS DIPUTACION 2015	P3417400C	AYUNTAMIENTO DE SANTOYO	19.453,00	OBRA 284/150D RENOV. PAVIMENTO CALLES	0,00
PLAN OBRAS DIPUTACION 2015	P3424300F	AYUNTAMIENTO DE VILLODRIGO	12.955,60	OBRA 323/150D MEJORA TRAMO LIBRANCIA	0,00
PLAN OBRAS DIPUTACION 2015	P3411400I	AYUNTAMIENTO DE OLMOS DE OJEDA	10.581,60	OBRA 332/150D CONSERV. CAMINO MONTON DE VEGA	0,00
PLAN OBRAS DIPUTACION 2015	P3423700H	AYUNTAMIENTO DE VILLATURDE	16.657,20	OBRA 333/150D REPAR. CAMINO VILLATURDE	0,00
PLAN OBRAS DIPUTACION 2015	P3418100H	AYUNTAMIENTO DE TARIEGO DE CERRATO	17.500,00	OBRA 81/150D DOTACION NICHOS CEMENTERIO	0,00
PLAN OBRAS DIPUTACION 2015	P3400100H	AYUNTAMIENTO DE ABARCA DE CAMPOS	10.172,40	OBRA 151/150D URBANIZACION CALLES II FASE	0,00
PLAN OBRAS DIPUTACION 2015	P3401200E	AYUNTAMIENTO DE ANTIGUEDAD	28.380,80	OBRA 165/150D PAVIM. Y RENOV. REPARASTE	0,00
PLAN OBRAS DIPUTACION 2015	P3405600B	AYUNTAMIENTO DE CERVATOS DE LA CUEZA	24.068,80	OBRA 196/150D MEJORA JARDINES CALLES	0,00
PLAN OBRAS DIPUTACION 2015	P3406300H	AYUNTAMIENTO DE CONGOSTO DE VALDAVIA	13.631,80	OBRA 206/150D PAVIM. CAMINO VALDEPISON	0,00
PLAN OBRAS DIPUTACION 2015	P3408300F	AYUNTAMIENTO DE HERRERA DE PISUERGA	57.268,40	OBRA 218/150D PAVIM. CALLES HERRERA Y	0,00
PLAN OBRAS DIPUTACION 2015	P3416300F	AYUNTAMIENTO DE SAN MAMES DE CAMPOS	10.388,00	OBRA 275/150D ADECUACION PIANTON II FASE	0,00



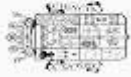
TRANSFERENCIAS Y SUBVENCIONES CONCEDIDAS

CARACTERÍSTICAS	NIF DEL PERCEPTOR	DENOMINACIÓN DEL PERCEPTOR	IMPORTE	FINALIDAD	REINTEGROS
PLAN OBRAS DIPUTACION 2015	P3416800E	AYUNTAMIENTO DE SANTA CRUZ DE BOEDO	12.289,20	OBRA 278/150D PAVIM. CAMINO CEMENTERIN	0,00
PLAN OBRAS DIPUTACION 2015	P3421700J	AYUNTAMIENTO DE VILLALOBON	10.000,00	OBRA 306/150D REPAR. VIARIO Y IRRIGACION CALLES	0,00
PLAN OBRAS DIPUTACION 2015	P3421800H	AYUNTAMIENTO DE VILLALUENGA DE LA VEGA	12.530,00	OBRA 307/150D PAVIM. CALLES	0,00
PLAN OBRAS DIPUTACION 2015	P3422800G	AYUNTAMIENTO DE VILLANUEVA DEL REBOLLAR	10.603,60	OBRA 312/150D CONSTRUC. ACERAS CALLES	0,00
PLAN OBRAS DIPUTACION 2015	P3423400E	AYUNTAMIENTO DE VILLASARRACINO	13.171,20	OBRA 318/150D PAVIM. CALLES	0,00
PLAN OBRAS DIPUTACION 2015	P3411400I	AYUNTAMIENTO DE OLMOS DE OJEDA	13.600,00	OBRA 24/150D MEJORA ALIEMBRADO	0,00
PLAN OBRAS DIPUTACION 2015	P3416900C	AYUNTAMIENTO DE SANTERVAS DE LA VEGA	11.200,00	OBRA 32/150D SUSTITUCION ILLUMINARIAS	0,00
PLAN OBRAS DIPUTACION 2015	P3410300B	AYUNTAMIENTO DE MAZUECOS DE VALDEGINATE	12.779,20	OBRA 56/150D ACONDIC. CENTRO SOCIAL	0,00
PLAN OBRAS DIPUTACION 2015	P3406100B	AYUNTAMIENTO DE COBOS DE CERRATO	15.198,40	OBRA 90/150D RENOV. RED SANFAM C/RF&AI	0,00
PLAN OBRAS DIPUTACION 2015	P3408300F	AYUNTAMIENTO DE HERRERA DE PISUERGA	16.000,00	OBRA 128/150D RENOV. ABAST. Y SANFAM	0,00
PLAN OBRAS DIPUTACION 2015	P3413700J	AYUNTAMIENTO DE POZO DE URAMA	11.536,00	OBRA 27/150D RENOV. ALUMBRADO PUBLICO	0,00




TRANSFERENCIAS Y SUBVENCIONES CONCEDIDAS

CARACTERÍSTICAS	NIF DEL PERCEPTOR	DENOMINACIÓN DEL PERCEPTOR	IMPORTE	FINALIDAD	REINTEGROS
PLAN OBRAS DIPUTACION 2015	P3408200H	AYUNTAMIENTO DE HERMEDES DE CERRATO	10.662,40	OBRA 216/150D PAVIM. CALLEJA Y CALLES	0,00
PLAN OBRAS DIPUTACION 2015	P3417100I	AYUNTAMIENTO DE SANTIBAÑEZ DE LA PEÑA	10.500,00	OBRA 280/150D PAVIM. AVINANTE DE LA PEÑA	0,00
PLAN OBRAS DIPUTACION 2015	P3417700F	AYUNTAMIENTO DE SOTO DE CERRATO	13.592,60	OBRA 286/150D REPAR. PAVIM. Y ACERAS	0,00
PLAN OBRAS DIPUTACION 2015	P3421800H	AYUNTAMIENTO DE VILLALUENGA DE LA VEGA	14.320,00	OBRA 104/150D SANEAM. Y ABAST. CALLES BARRIOS DE	0,00
PLAN OBRAS DIPUTACION 2015	P3423500B	AYUNTAMIENTO DE VILLASILA DE VALDAVIA	12.465,60	OBRA 9/150D ACOND. ESPACIOS PUBLICOS	0,00
PLAN OBRAS DIPUTACION 2015	P3400600G	AYUNTAMIENTO DE ALBA DE CERRATO	10.652,60	OBRA 48/150D CONSTR. ALMACEN	0,00
PLAN OBRAS DIPUTACION 2015	P3408300F	AYUNTAMIENTO DE HERRERA DE PISUERGA	12.000,00	OBRA 54/150D INST. CALEFACCION C. CALLES TIPIAL NAVEROS	0,00
PLAN OBRAS DIPUTACION 2015	P3420800I	AYUNTAMIENTO DE VILLAELES DE VALDAVIA	11.928,00	OBRA 147/150D RENOV. RED ARASTEC	0,00
PLAN OBRAS DIPUTACION 2015	P3402700C	AYUNTAMIENTO DE BARRUELO DE SANTULLAN	58.369,60	OBRA 87/150D ABAST. Y SANEAM. CALLE PIONERA	0,00
PLAN OBRAS DIPUTACION 2015	P3415800F	AYUNTAMIENTO DE SALINAS DE PISUERGA	25.816,80	OBRA 100/150D RENOV. Y MEJORA SANEAMIENTO	0,00
PLAN OBRAS DIPUTACION 2015	P3405100C	AYUNTAMIENTO DE CASTRILLO DE ONIELO	11.088,00	OBRA 107/150D CONSTR. FRONTON III FASE	0,00




TRANSFERENCIAS Y SUBVENCIONES CONCEDIDAS

CARACTERÍSTICAS	NIF DEL PERCEPTOR	DENOMINACIÓN DEL PERCEPTOR	IMPORTE	FINALIDAD	REINTEGROS
PLAN OBRAS DIPUTACION 2015	P3412900G	AYUNTAMIENTO DE PINO DEL RIO	16.413,60	OBRA 109/150D REFORMA PISTA POR INEPORTIVA	0,00
PLAN OBRAS DIPUTACION 2015	P3415700H	AYUNTAMIENTO DE SALDAÑA	12.000,00	OBRA 110/150D CONSTR. PISTA PADEI	0,00
PLAN OBRAS DIPUTACION 2015	P3400300D	AYUNTAMIENTO DE ABIA DE LAS TORRES	13.494,60	OBRA 116/150D RENOV. SANEAM. Y ARASTEC III FASE	0,00
PLAN OBRAS DIPUTACION 2015	P3401000I	AYUNTAMIENTO DE AMPUDIA	26.018,87	OBRA 117/150D RENOV. REDES ARAST	0,00
PLAN OBRAS DIPUTACION 2015	P3401100G	AYUNTAMIENTO DE AMUSCO	14.000,00	OBRA 163/150D URBAN. PASEO LOS PALOMARES	0,00
PLAN OBRAS DIPUTACION 2015	P3401100G	AYUNTAMIENTO DE AMUSCO	14.000,00	OBRA 164/150D URBANIZ. C/ POSTIGO	0,00
PLAN OBRAS DIPUTACION 2015	P3400060D	JUNTA VECINAL DE PISON DE CASTREJON	12.800,00	OBRA 124/150D RENOV. REDES ARAST CALLES	0,00
PLAN OBRAS DIPUTACION 2015	P3405300I	AYUNTAMIENTO DE CASTROMOCHO	20.081,60	OBRA 18/150D SUSTIT. REDES ARAST Y SANEAM C/	0,00
PLAN OBRAS DIPUTACION 2015	P3401500H	AYUNTAMIENTO DE ARCONADA	10.250,80	OBRA 166/150D PAVIM. BARRIO NIEVUN	0,00
PLAN OBRAS DIPUTACION 2015	P3401800B	AYUNTAMIENTO DE AUTILLA DEL PINO	23.529,80	OBRA 167/150D PAVIM. CAMINO PARADILLA	0,00
PLAN OBRAS DIPUTACION 2015	P3412600C	AYUNTAMIENTO DE PEDROSA DE LA VEGA	13.570,20	OBRA 244/150D PAVIM. CALLES VILLARORRIGUN	0,00



TRANSFERENCIAS Y SUBVENCIONES CONCEDIDAS

CARACTERÍSTICAS	NIF DEL PERCEPTOR	DENOMINACIÓN DEL PERCEPTOR	IMPORTE	FINALIDAD	REINTEGROS
PLAN OBRAS DIPUTACION 2015	P3413600B	AYUNTAMIENTO DE POZA DE LA VEGA	17.512,60	OBRA 262/150D ACERADO Y PAVIM. CALLE S II FASE	0,00
PLAN OBRAS DIPUTACION 2015	P3421700J	AYUNTAMIENTO DE VILLALOBON	14.597,20	OBRA 305/150D RECONSTR. LAVADERO Y	0,00
PLAN OBRAS DIPUTACION 2015	P3423800F	AYUNTAMIENTO DE VILLAUMBRALES	15.930,47	OBRA 319/150D ACERAS Y PAVIM. CALLE S	0,00
PLAN OBRAS DIPUTACION 2015	P3421900F	AYUNTAMIENTO DE VALLE DE RETORTILLO	21.364,00	OBRA 327/150D PAVIM. ABAST. Y SANEAM. CALLES	0,00
PLAN OBRAS DIPUTACION 2015	P3413300I	AYUNTAMIENTO DE POBLACION DE CERRATO	14.705,60	OBRA 26/150D RENOV. Y MEJORA ALIMENTACION	0,00
PLAN OBRAS DIPUTACION 2015	P3402800A	AYUNTAMIENTO DE BASCONES DE OJEDA	13.308,40	OBRA 26/150D RENOV. Y MEJORA ALIMENTACION	0,00
PLAN OBRAS DIPUTACION 2015	P3420500E	AYUNTAMIENTO DE VILLACONANCIO	10.456,60	OBRA 297/150D PAVIM. CALLES	0,00
PLAN OBRAS DIPUTACION 2015	P3416000B	AYUNTAMIENTO DE SAN CEBRIAN DE MUDA	10.500,00	OBRA 63/150D REP. CUBIERTA VIVIENDAS MINIFRAS	0,00
PLAN OBRAS DIPUTACION 2015	P3414700I	AYUNTAMIENTO DE RENEDE DE LA VEGA	16.832,00	OBRA 97/150D ENTUBADO ARROYO CASO IRRACION	0,00
PLAN OBRAS DIPUTACION 2015	P3416100J	AYUNTAMIENTO DE SAN CRISTOBAL DE BOEDO	11.435,20	OBRA 139/150D SUSTITUCION TRINIA GENERAL DE	0,00
PLAN OBRAS DIPUTACION 2015	P3403600D	AYUNTAMIENTO DE BRAÑOSERA	25.284,00	OBRA 183/150D PAVIM. CALLES ARROYO	0,00

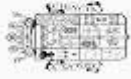


TRANSFERENCIAS Y SUBVENCIONES CONCEDIDAS

CARACTERÍSTICAS	NIF DEL PERCEPTOR	DENOMINACIÓN DEL PERCEPTOR	IMPORTE	FINALIDAD	REINTEGROS
PLAN OBRAS DIPUTACION 2015	P3404100D	AYUNTAMIENTO DE CALAHORRA DE BOEDO	10.760,40	OBRA 155/150D ADECUACION ZONAS IIPRANIAS	0,00
PLAN OBRAS DIPUTACION 2015	P3410700C	AYUNTAMIENTO DE MICIECES DE OJEDA	10.672,20	OBRA 234/150D PAVIM. CALLES	0,00
PLAN OBRAS DIPUTACION 2015	P3413500D	AYUNTAMIENTO DE POMAR DE VALDIVIA	11.760,00	OBRA 247/150D PAVIM. CALLES HFI ECHA	0,00
PLAN OBRAS DIPUTACION 2015	P3413500D	AYUNTAMIENTO DE POMAR DE VALDIVIA	12.600,00	OBRA 249/150D PAVIM. C/ REAL	0,00
PLAN OBRAS DIPUTACION 2015	P3409800D	AYUNTAMIENTO DE MAGAZ DE PISUERGA	64.386,00	OBRA 55/150D SALON DE ACTOS	0,00
PLAN OBRAS DIPUTACION 2015	P3421300I	AYUNTAMIENTO DE VILLALACO	10.456,60	OBRA 68/150D CUBIERTAS Y PARAMETROS	0,00
PLAN OBRAS DIPUTACION 2015	P3417100I	AYUNTAMIENTO DE SANTIBAÑEZ DE LA PEÑA	10.500,00	OBRA 283/150D PAVIM. CALLES VII I AFRIA	0,00
PLAN OBRAS DIPUTACIÓN 2015	P3421700J	AYUNTAMIENTO DE VILLALOBON	16.400,00	OBRA 37/150D RENOV. ALUMBRADO	0,00
PLAN OBRAS DIPUTACIÓN 2015	P3422900E	AYUNTAMIENTO DE VILLANUÑO DE VALDAVIA	12.710,60	OBRA 72/150D ACOND. LOCAL IISOS MII TIPI ES II	0,00
PLAN OBRAS DIPUTACIÓN 2015	P3410600E	AYUNTAMIENTO DE MENESES DE CAMPOS	12.985,00	OBRA 232/150D PAVIMENTACION	0,00
PLAN OBRAS DIPUTACIÓN 2015	P3424700G	AYUNTAMIENTO DE VILLOVIECO	10.515,40	OBRA 326/150D PAVIM. CAMINO CEMENTERIO II FASE	0,00


TRANSFERENCIAS Y SUBVENCIONES CONCEDIDAS

CARACTERÍSTICAS	NIF DEL PERCEPTOR	DENOMINACIÓN DEL PERCEPTOR	IMPORTE	FINALIDAD	REINTEGROS
PLAN OBRAS DIPUTACIÓN 2015	P3411300A	AYUNTAMIENTO DE OLEA DE BOEDO	10.152,80	OBRA 5/150D REPAR. CUBIERTA CASA CONSIST	0,00
PLAN OBRAS DIPUTACIÓN 2015	P3415500B	AYUNTAMIENTO DE RIBAS DE CAMPOS	15.288,00	OBRA 25/150D RENOV. ALUMBRADO PIRILLO	0,00
PLAN OBRAS DIPUTACIÓN 2015	P3423000C	AYUNTAMIENTO DE VILLAPROVEDO	11.928,00	OBRA 106/150D RENOV. COLECTOR II FASE	0,00
PLAN OBRAS DIPUTACIÓN 2015	P3415200I	AYUNTAMIENTO DE REVENGA DE CAMPOS	15.299,20	OBRA 137/150D RENOV. REDES ABASTECIMIENTO	0,00
PLAN OBRAS DIPUTACIÓN 2015	P3403700B	AYUNTAMIENTO DE BUENAVISTA DE VALDAVIA	35.809,20	OBRA 184/150D PAVIM. CALLES ARENILLAS DE SAN	0,00
PLAN OBRAS DIPUTACIÓN 2015	P3405900F	AYUNTAMIENTO DE CEVICO NAVERO	17.199,00	OBRA 204/150D PAVIM. Y ACERADO CALLES	0,00
PLAN OBRAS DIPUTACIÓN 2015	P3407400E	AYUNTAMIENTO DE FROMISTA	35.000,00	OBRA 213/150D REMODELACION ENTORNOS	0,00
PLAN OBRAS DIPUTACIÓN 2015	P3408800E	AYUNTAMIENTO DE HUSILLOS	23.794,40	OBRA 222/150D PAVIM. CALLES	0,00
PLAN OBRAS DIPUTACIÓN 2015	P3409600H	AYUNTAMIENTO DE LOMAS DE CAMPOS	10.319,40	OBRA 226/150D ACOND. JARDIN Y PAVIM CALLES	0,00
PLAN OBRAS DIPUTACIÓN 2015	P3410100F	AYUNTAMIENTO DE MARCILLA DE CAMPOS	10.192,00	OBRA 229/150D ACOND. ZONAS VERDES	0,00
PLAN OBRAS DIPUTACIÓN 2015	P3413000E	AYUNTAMIENTO DE PIÑA DE CAMPOS	17.630,20	OBRA 245/150D URBANIZACION CALLES	0,00




TRANSFERENCIAS Y SUBVENCIONES CONCEDIDAS

CARACTERÍSTICAS	NIF DEL PERCEPTOR	DENOMINACIÓN DEL PERCEPTOR	IMPORTE	FINALIDAD	REINTEGROS
PLAN OBRAS DIPUTACIÓN 2015	P3419200A	AYUNTAMIENTO DE POBLACION DE CAMPOS	13.112,40	OBRA 246/150D INSTAL. FOSA SEPTICA Y ACCION	0,00
PLAN OBRAS DIPUTACIÓN 2015	P3418000J	AYUNTAMIENTO DE TAMARA DE CAMPOS	10.574,20	OBRA 288/150D URBANIZACION DE CALLES	0,00
PLAN OBRAS DIPUTACIÓN 2015	P3419600F	AYUNTAMIENTO DE VALLE DE CERRATO	10.682,00	OBRA 293/150D URBANIZ. ATRIO DE LA RIGLESIA	0,00
PLAN OBRAS DIPUTACIÓN 2015	P3422200J	AYUNTAMIENTO DE VILLAMERIEL	20.825,00	OBRA 310/150D RECUP. LAVADERO VILLAPAN	0,00
PLAN OBRAS DIPUTACIÓN 2015	P3415700H	AYUNTAMIENTO DE SALDAÑA	12.600,00	OBRA 263/150D REPAR. ACERAS BARRIO EL SOTO I	0,00
PLAN OBRAS DIPUTACIÓN 2015	P3420400H	AYUNTAMIENTO DE VILLACIDALER	10.280,20	OBRA 296/150D PAVIM. CALLES	0,00
PLAN OBRAS DIPUTACIÓN 2015	P3419200E	AYUNTAMIENTO DE VALDEUCIEZA	21.369,60	OBRA 35/150D RENOV. ALUMBRADO VILLASARBIENCO V	0,00
PLAN OBRAS DIPUTACIÓN 2015	P3411700B	AYUNTAMIENTO DE OSORNO LA MAYOR	47.899,20	OBRA 41/150D PAVIM. CALLES	0,00
PLAN OBRAS DIPUTACIÓN 2015	P3407300G	AYUNTAMIENTO DE FRESNO DEL RIO	13.671,00	OBRA 212/150D PAVIMENTACION CALLES	0,00
PLAN OBRAS DIPUTACIÓN 2015	P3410800A	AYUNTAMIENTO DE MONZON DE CAMPOS	38.798,20	OBRA 235/150D URBANIZ. VILLADIMENA	0,00
PLAN OBRAS DIPUTACIÓN 2015	P3424400D	AYUNTAMIENTO DE VILLOLDO	20.739,60	OBRA 114/150D CONSTR. PISTA POR INEPORTIVA	0,00




TRANSFERENCIAS Y SUBVENCIONES CONCEDIDAS

CARACTERÍSTICAS	NIF DEL PERCEPTOR	DENOMINACIÓN DEL PERCEPTOR	IMPORTE	FINALIDAD	REINTEGROS
PLAN OBRAS DIPUTACIÓN 2015	P3401900J	AYUNTAMIENTO DE AUTILLO DE CAMPOS	13.249,60	OBRA 168/150D RENOV. ACERAS CALLES	0,00
PLAN OBRAS DIPUTACIÓN 2015	P3403800J	AYUNTAMIENTO DE BUSTILLO DE LA VEGA	15.750,00	OBRA 185/150D PAVIM. C/ LA IGLESIA	0,00
PLAN OBRAS DIPUTACIÓN 2015	P3403800J	AYUNTAMIENTO DE BUSTILLO DE LA VEGA	10.406,20	OBRA 186/150D PAVIM. Y ABAST. ACERAS	0,00
PLAN OBRAS DIPUTACIÓN 2015	P3404200B	AYUNTAMIENTO DE CALZADA DE LOS MOLINOS	24.318,80	OBRA 189/150D PAVIM. Y REPOSIC. ACERAS	0,00
PLAN OBRAS DIPUTACIÓN 2015	P3407700H	AYUNTAMIENTO DE FUENTES DE VALDEPERO	24.470,60	OBRA 214/150D ACONDIC. C/MAYOR III FASE	0,00
PLAN OBRAS DIPUTACIÓN 2015	P3412300J	AYUNTAMIENTO DE PAREDES DE NAVA	78.468,60	OBRA 240/150D URBANIZACION Y ACERADO VARIAS	0,00
PLAN OBRAS DIPUTACIÓN 2015	P3415600J	AYUNTAMIENTO DE RIBEROS DE LA CUEZA	10.378,20	OBRA 296/150D ACONDIC. ENTORNOS	0,00
PLAN OBRAS DIPUTACIÓN 2015	P3416500A	AYUNTAMIENTO DE SAN ROMAN DE LA CUBA	10.574,20	OBRA 276/150D REHABIL. ESPACIOS PUBLICOS	0,00
PLANEAMIENTO URBANISTICO 2015	P3414600A	AYUNTAMIENTO DE REINOSO DE CERRATO	13.568,31	ELABORACION NORMAS URBANISTICAS	0,00
PLANEAMIENTO URBANISTICO 2015	P3408400D	AYUNTAMIENTO DE HERRERA DE VALDECAÑAS	10.990,35	ELABORACION NORMAS URBANISTICAS	0,00
PLANEAMIENTO URBANISTICO 2015	P3423900D	AYUNTAMIENTO DE VILLAVIUDAS	10.188,99	ELABORACION NORMAS URBANISTICAS	0,00



TRANSFERENCIAS Y SUBVENCIONES CONCEDIDAS

CARACTERÍSTICAS	NIF DEL PERCEPTOR	DENOMINACIÓN DEL PERCEPTOR	IMPORTE	FINALIDAD	REINTEGROS
PLANEAMIENTO URBANISTICO 2015	P3415700H	AYUNTAMIENTO DE SALDAÑA	30.492,00	ELABORACION NORMAS IPRANISTICAS	0,00
PLANEAMIENTO URBANISTICO 2015	P3403600D	AYUNTAMIENTO DE BRAÑOSERA	10.672,20	FINALIZACION REVISION NORMAS IPRANISTICAS	0,00
PLANEAMIENTO URBANISTICO 2015	P3403400I	AYUNTAMIENTO DE BOADILLA DEL CAMINO	13.340,25	ELABORACION NORMAS IPRANISTICAS	0,00
PLANEAMIENTO URBANISTICO 2015	P3406900E	AYUNTAMIENTO DE DUEÑAS	42.350,00	PLAN ESPECIAL PROTECCION CONJUNTO	0,00
PLANEAMIENTO URBANISTICO 2015	P3407700H	AYUNTAMIENTO DE FUENTES DE VALDEPERO	41.897,41	ELABORACION NORMAS IPRANISTICAS	0,00
PLANEAMIENTO URBANISTICO 2015	P3412100D	AYUNTAMIENTO DE PALENZUELA	11.909,00	PLAN ESPECIAL CONJUNTO HISTORICO	0,00
PROGRAMA APOYO A FAMILIAS	P3404700A	AYUNTAMIENTO DE CARRION DE LOS CONDES	72.754,00	COSTES DEL PERSONAL	0,00
PROGRAMA APOYO A FAMILIAS	P3400040F	MANCOMUNIDAD DEL CERRATO	104.268,00	COSTES DEL PERSONAL	0,00
PROGRAMA APOYO A FAMILIAS	P3408000B	AYUNTAMIENTO DE GUARDO	72.754,00	COSTES DEL PERSONAL	0,00
PROGRAMA APOYO A FAMILIAS	P3400400B	AYUNTAMIENTO DE AGUILAR DE CAMPOO	72.754,00	COSTES DEL PERSONAL	0,00
PROGRAMA CRECEMOS	P3402700C	AYUNTAMIENTO DE BARRUELO DE SANTULLAN	11.571,84	MANTENIMIENTO CENTROS INFANTILES	0,00




TRANSFERENCIAS Y SUBVENCIONES CONCEDIDAS

CARACTERÍSTICAS	NIF DEL PERCEPTOR	DENOMINACIÓN DEL PERCEPTOR	IMPORTE	FINALIDAD	REINTEGROS
PROGRAMA CRECEMOS	P3412300J	AYUNTAMIENTO DE PAREDES DE NAVA	11.571,84	MANTENIMIENTO CENTROS INFANTILES	0,00
PROGRAMA CRECEMOS	P3408300F	AYUNTAMIENTO DE HERRERA DE PISUERGA	11.571,84	MANTENIMIENTO CENTROS INFANTILES	0,00
PROGRAMA CRECEMOS	P3401000I	AYUNTAMIENTO DE AMPUDIA	11.571,84	MANTENIMIENTO CENTROS INFANTILES	0,00
PROGRAMA CRECEMOS	P3401700D	AYUNTAMIENTO DE ASTUDILLO	11.571,84	MANTENIMIENTO CENTROS INFANTILES	0,00
PROGRAMA CRECEMOS	P3418200F	AYUNTAMIENTO DE TORQUEMADA	11.571,84	MANTENIMIENTO CENTROS INFANTILES	0,00
PROGRAMA CRECEMOS	P3410800A	AYUNTAMIENTO DE MONZON DE CAMPOS	11.571,84	MANTENIMIENTO CENTROS INFANTILES	0,00
PROGRAMA CRECEMOS	P3403700B	AYUNTAMIENTO DE BUENAVISTA DE VALDAVIA	11.571,84	MANTENIMIENTO CENTROS INFANTILES	0,00
PROGRAMA CRECEMOS	P3423800F	AYUNTAMIENTO DE VILLAUMBRALES	11.571,84	MANTENIMIENTO CENTROS INFANTILES	0,00
PROGRAMA CRECEMOS	P3400500I	AYUNTAMIENTO DE ALAR DEL REY	11.571,84	MANTENIMIENTO CENTROS INFANTILES	0,00
PROGRAMA CRECEMOS	P3409800D	AYUNTAMIENTO DE MAGAZ DE PISUERGA	11.571,84	MANTENIMIENTO CENTROS INFANTILES	0,00
PROGRAMA CRECEMOS	P3402200D	AYUNTAMIENTO DE BALTANAS	11.571,84	MANTENIMIENTO CENTROS INFANTILES	0,00

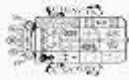
TRANSFERENCIAS Y SUBVENCIONES CONCEDIDAS

CARACTERÍSTICAS	NIF DEL PERCEPTOR	DENOMINACIÓN DEL PERCEPTOR	IMPORTE	FINALIDAD	REINTEGROS
PROGRAMA CRECEMOS	P3411700B	AYUNTAMIENTO DE OSORNO LA MAYOR	11.571,84	MANTENIMIENTO CENTROS INFANTILES	0,00
PROGRAMA CRECEMOS	P3420600C	AYUNTAMIENTO DE VILLADA	11.571,84	MANTENIMIENTO CENTROS INFANTILES	0,00
PROGRAMA CRECEMOS	P3404200B	AYUNTAMIENTO DE CALZADA DE LOS MOLINOS	11.571,84	MANTENIMIENTO CENTROS INFANTILES	0,00
PROGRAMA CRECEMOS	P3415600F	AYUNTAMIENTO DE SALINAS DE PISUERGA	11.571,84	MANTENIMIENTO CENTROS INFANTILES	0,00
PROGRAMA CRECEMOS	P3406000D	AYUNTAMIENTO DE CISNEROS	11.571,84	MANTENIMIENTO CENTROS INFANTILES	0,00
PROGRAMA CRECEMOS	P3407400E	AYUNTAMIENTO DE FROMISTA	11.571,84	MANTENIMIENTO CENTROS INFANTILES	0,00
PROGRAMA CRECEMOS	P3423300G	AYUNTAMIENTO DE VILLARRAMIEL	11.571,84	MANTENIMIENTO CENTROS INFANTILES	0,00
PROGRAMA CRECEMOS	P3408300F	AYUNTAMIENTO DE HERRERA DE PISUERGA	11.571,84	MANTENIMIENTO CENTROS INFANTILES	0,00
PROGRAMA DESARROLLO GITANO	P3408000B	AYUNTAMIENTO DE GUARDO	15.758,00	COSTES DEL PERSONAL	0,00
PROMOCION Y DESARROLLO INDUSTRIAL	P3411700B	AYUNTAMIENTO DE OSORNO LA MAYOR	30.000,00	AMPLIACION O MEJORA POL. INDUSTRIAL	0,00
PROMOCION Y DESARROLLO INDUSTRIAL	P3408000B	AYUNTAMIENTO DE GUARDO	12.251,00	AMPLIACION O MEJORA POL. INDUSTRIAL	0,00



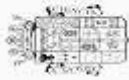
TRANSFERENCIAS Y SUBVENCIONES CONCEDIDAS

CARACTERÍSTICAS	NIF DEL PERCEPTOR	DENOMINACIÓN DEL PERCEPTOR	IMPORTE	FINALIDAD	REINTEGROS
PROMOCION Y DESARROLLO INDUSTRIAL	P3421700J	AYUNTAMIENTO DE VILLALOBON	10.082,00	AMPLIACION O MEJORA POL. INDUSTRIAL	0,00
PROMOCION Y DESARROLLO INDUSTRIAL	P3412300J	AYUNTAMIENTO DE PAREDES DE NAVA	14.520,00	AMPLIACION O MEJORA POL. INDUSTRIAL	0,00
PROMOCION Y DESARROLLO INDUSTRIAL	P3406900E	AYUNTAMIENTO DE DUEÑAS	12.786,00	AMPLIACION O MEJORA POL. INDUSTRIAL	0,00
PROYECTOS DE INVERSION LEADERCAL	G34195867	ADRI CERRATO PALENTINO	21.017,00	ACTUACIONES DE DESARROLLO LOCAL	0,00
PROYECTOS DE INVERSION LEADERCAL	G34164046	ADRI PARAMOS Y VALLES PALENTINOS	21.017,00	ACTUACIONES DE DESARROLLO LOCAL	0,00
PROYECTOS DE INVERSION LEADERCAL	G34198481	A.D.R.I. MONTAÑA PALENTINA	21.017,00	ACTUACIONES DE DESARROLLO LOCAL	0,00
PROYECTOS DE INVERSION LEADERCAL	G34183947	ASOCIACION ARADUEY-CAMPOS	21.017,00	ACTUACIONES DE DESARROLLO LOCAL	0,00
PROYECTOS SINGULARES	P3402300B	AYUNTAMIENTO DE VENTA DE BAÑOS	100.000,00	PAVIM. AV PRIMERO DE JUNIO Y CASTILLA Y LEON	0,00
PROYECTOS SINGULARES	P3403800J	AYUNTAMIENTO DE BUSTILLO DE LA VEGA	100.000,00	EDIFICIO USOS MULTIPLES	0,00
PROYECTOS SINGULARES	P3419900J	AYUNTAMIENTO DE VELILLA DEL RIO CARRION	35.511,88	DOTACION DEL SERVICIO DE BANDA ANCHA	0,00
PRUEBA CANAL DE CASTILLA ULTRA RACE	G34269977	CLUB DEPORTIVO TRAIL HISPANIA	18.000,00	GASTOS CELEBRACION	0,00




TRANSFERENCIAS Y SUBVENCIONES CONCEDIDAS

CARACTERÍSTICAS	NIF DEL PERCEPTOR	DENOMINACIÓN DEL PERCEPTOR	IMPORTE	FINALIDAD	REINTEGROS
REALIZACION ACTIVIDADES	Q3400168E	INSTITUCION TELLO TELLEZ DE MENESES	20.000,00	ACTIVIDADES 2015	0,00
SAN PEDRO CULTURAL	P3402900I	AYUNTAMIENTO DE BECERRIL DE CAMPOS	30.000,00	GASTOS APERTURA Y MANTENIMIENTO	0,00
SEÑALIZACION RUTAS TURISTICAS	P0900784J	CONSORCIO DE LA RUTA DEL VINO ARLANZA	11.500,00	SEÑALIZACION RUTA VINO ARLANZA	0,00
SOR MARIA CONCEPCION QUIJANO	Q3400033A	REAL MONASTERIO DE SANTA CLARA DE CARRION DE LOS CONDES	13.986,00	ESTANCIAS SANATORIO PSICHIATRICO	0,00
TALLER RESTAURACION BIENES MUEBLES	R3400001H	OBISPADO DIOCESIS DE PALENCIA	180.000,00	GASTOS FUNCIONAMIENTO	0,00
TEMPORADA BALONCESTO 2015/2016	G34102517	CLUB DEPORTIVO MARISTAS	60.000,00	GASTOS ACTIVIDADES	0,00
TEMPORADA FUTBOL 2015/2016	G34136598	CLUB DEPORTIVO VILLAMURIEL	11.250,00	GASTOS ACTIVIDADES	0,00
TEMPORADA FUTBOL 2015/2016	G34133835	CLUB DEPORTIVO BECERRIL	10.750,00	GASTOS ACTIVIDADES	0,00
TEMPORAL NIEVE MES DE FEBRERO 2015	P3405700J	AYUNTAMIENTO DE CERVERA DE PISUERGA	17.308,63	GASTOS OCASIONADOS TEMPORAL NIEVE	0,00
TEMPORAL NIEVE MES DE FEBRERO 2015	P3419900J	AYUNTAMIENTO DE VELILLA DEL RIO CARRION	46.283,34	GASTOS OCASIONADOS TEMPORAL NIEVE	0,00
TRATAMIENTO DE RESIDUOS	P3400266G	CONSORCIO GESTION MEDIOAMBIENTAL Y TRATAMIENTO RESIDUOS SOLIDOS URBANOS EN PROV. PALENCIA	75.198,00	GASTOS FUNCIONAMIENTO	0,00



TRANSFERENCIAS Y SUBVENCIONES CONCEDIDAS


CARACTERÍSTICAS	NIF DEL PERCEPTOR	DENOMINACIÓN DEL PERCEPTOR	IMPORTE	FINALIDAD	REINTEGROS
VUELTA CICLISTA A PALENCIA 2015	G34031369	UNION CICLISTA PALENCIA	26.000,00	GASTOS CELEBRACION	0,00
TOTAL			8.506.706,50		2.696,61



Provisiones y contingencias

EJERCICIO 2015

	SALDO INICIAL PROVISIONES	AUMENTOS PROVISIONES	DISMINUCIONES PROVISIONES	SALDO FINAL PROVISIONES
EPIGRAFE BALANCE				
Provisiones a Largo Plazo	0,00	0,00	0,00	0,00
Provisiones a Corto Plazo	0,00	0,00	0,00	0,00




Información sobre el medio ambiente

EJERCICIO 2015

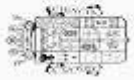
Obligaciones reconocidas en el ejercicio con cargo a la Política de Gasto 17 'Medio Ambiente'

GRUPO DE PROGRAMAS (MEDIO AMBIENTE)		
CÓDIGO	DESCRIPCIÓN	IMPORTE
170	ADMINISTRACIÓN GENERAL DEL MEDIO AMBIENTE.	102.107,72
171	PARQUES Y JARDINES.	53.878,96
172	PROTECCIÓN Y MEJORA DEL MEDIO AMBIENTE.	308.530,80
TOTAL		464.517,48




Beneficios fiscales por razones medioambientales en tributos propios

CÓDIGO ECONÓMICO	TRIBUTO	IMPORTE
TOTAL		



Activos en estado venta

DESCRIPCIÓN ACTIVOS EN ESTADO VENTA	IMPORTE
TOTAL	



DIPUTACIÓN DE PALENCIA


C.I.F.: P3400000J

Fecha Obtención 29/12/2016

Ejercicio: 2015

19. PRESENTACIÓN POR ACTIVIDADES DE LA CUENTA DEL RESULTADO ECONÓMICO PATRIMONIAL

CÓDIGO GRUPO DE PROGRAMAS	DESCRIPCIÓN GRUPO DE PROGRAMAS	EJERCICIO 2015			EJERCICIO 2014			INGRESOS	EJERCICIO 2015	EJERCICIO 2014
		PRESUPUESTARIOS	NO PRESUPUESTARIOS	TOTAL	PRESUPUESTARIOS	NO PRESUPUESTARIOS	TOTAL			
000	AMORTIZACIÓN INMOVILIZADO	0,00	4.964.644,89	4.964.644,89	0,00	0,00	0,00	Ingresos de gestión ordinaria	59.533.808,56	
002	PÉRDIDAS POR DETERIORO	0,00	629.146,96	629.146,96	0,00	0,00	0,00	Ingresos financieros	276.695,63	
003	Otros Gastos	0,00	23.049,01	23.049,01	0,00	0,00	0,00	OTROS INGRESOS	831.003,63	
011	DEUDA PÚBLICA.	276.391,90	0,00	276.391,90	0,00	0,00	0,00			
132	SEGURIDAD Y ORDEN PÚBLICO.	320.875,66	0,00	320.875,66	0,00	0,00	0,00			
135	PROTECCIÓN CIVIL	423.158,80	0,00	423.158,80	0,00	0,00	0,00			
136	SERVICIO DE PREVENCIÓN Y EXTINCIÓN DE INCENDIOS	627.339,35	0,00	627.339,35	0,00	0,00	0,00			



DIPUTACIÓN DE PALENCIA


C.I.F.: P3400000J

Fecha Obtención 29/12/2016

Ejercicio: 2015

19. PRESENTACIÓN POR ACTIVIDADES DE LA CUENTA DEL RESULTADO ECONÓMICO PATRIMONIAL

CÓDIGO GRUPO DE PROGRAMAS	DESCRIPCIÓN GRUPO DE PROGRAMAS	EJERCICIO 2015			EJERCICIO 2014			INGRESOS	EJERCICIO 2015	EJERCICIO 2014
		PRESUPUESTARIOS	NO PRESUPUESTARIOS	TOTAL	PRESUPUESTARIOS	NO PRESUPUESTARIOS	TOTAL			
150	ADMINISTRACIÓN GENERAL DE VIVIENDA Y URBANISMO.	413.676,58	0,00	413.676,58	0,00	0,00	0,00			
151	URBANISMO: PLANEAMIENTO, GESTIÓN, EJECUCIÓN Y DISCIPLINA URB	120.511,32	0,00	120.511,32	0,00	0,00	0,00			
152	VIVIENDA.	52.685,45	0,00	52.685,45	0,00	0,00	0,00			
153	VIAS PÚBLICAS	2.968.019,65	0,00	2.968.019,65	0,00	0,00	0,00			
160	ALCANTARILLADO	629.596,32	0,00	629.596,32	0,00	0,00	0,00			
161	ABASTECIMIENTO DOMICILIARIO DE AGUA	940.248,57	0,00	940.248,57	0,00	0,00	0,00			
162	RECOGIDA, GESTIÓN Y TRATAMIENTO DE RESIDUOS.	1.965.002,49	0,00	1.965.002,49	0,00	0,00	0,00			



DIPUTACIÓN DE PALENCIA


C.I.F.: P3400000J

Fecha Obtención 29/12/2016

Ejercicio: 2015

19. PRESENTACIÓN POR ACTIVIDADES DE LA CUENTA DEL RESULTADO ECONÓMICO PATRIMONIAL

CÓDIGO GRUPO DE PROGRAMAS	DESCRIPCIÓN GRUPO DE PROGRAMAS	EJERCICIO 2015			EJERCICIO 2014			INGRESOS	EJERCICIO 2015	EJERCICIO 2014
		PRESUPUESTARIOS	NO PRESUPUESTARIOS	TOTAL	PRESUPUESTARIOS	NO PRESUPUESTARIOS	TOTAL			
164	CEMENTERIO Y SERVICIOS FUNERARIOS.	100.612,17	0,00	100.612,17	0,00	0,00	0,00			
165	ALUMBRADO PÚBLICO.	611.480,74	0,00	611.480,74	0,00	0,00	0,00			
170	ADMINISTRACIÓN GENERAL DEL MEDIO AMBIENTE.	102.107,72	0,00	102.107,72	0,00	0,00	0,00			
171	PARQUES Y JARDINES.	53.878,96	0,00	53.878,96	0,00	0,00	0,00			
172	PROTECCIÓN Y MEJORA DEL MEDIO AMBIENTE.	308.530,80	0,00	308.530,80	0,00	0,00	0,00			
231	ASISTENCIA SOCIAL PRIMARIA	13.606.074,49	0,00	13.606.074,49	0,00	0,00	0,00			
241	FOMENTO DEL EMPLEO.	2.592.946,72	0,00	2.592.946,72	0,00	0,00	0,00			



DIPUTACIÓN DE PALENCIA


C.I.F.: P3400000J

Fecha Obtención 29/12/2016

Ejercicio: 2015

19. PRESENTACIÓN POR ACTIVIDADES DE LA CUENTA DEL RESULTADO ECONÓMICO PATRIMONIAL

CÓDIGO GRUPO DE PROGRAMAS	DESCRIPCIÓN GRUPO DE PROGRAMAS	EJERCICIO 2015			EJERCICIO 2014			INGRESOS	EJERCICIO 2015	EJERCICIO 2014
		PRESUPUESTARIOS	NO PRESUPUESTARIOS	TOTAL	PRESUPUESTARIOS	NO PRESUPUESTARIOS	TOTAL			
311	PROTECCIÓN DE LA SALUBRIDAD PÚBLICA	49.809,28	0,00	49.809,28	0,00	0,00	0,00			
312	HOSPITALES, SERVICIOS ASISTENCIALES Y CENTROS DE SALUD.	2.470.846,10	0,00	2.470.846,10	0,00	0,00	0,00			
323	FUNCIONAMIENTO DE CENTROS DE ENSEÑANZA PREESCOLAR Y PRIMARIA	218.271,56	0,00	218.271,56	0,00	0,00	0,00			
326	SERVICIOS COMPLEMENTARIOS DE EDUCACIÓN	968.421,11	0,00	968.421,11	0,00	0,00	0,00			
330	ADMINISTRACIÓN GENERAL DE CULTURA.	571.804,55	0,00	571.804,55	0,00	0,00	0,00			
332	BIBLIOTECAS Y ARCHIVOS.	574.594,54	0,00	574.594,54	0,00	0,00	0,00			
333	EQUIPAMIENTOS CULTURALES Y MUSEOS	35.499,86	0,00	35.499,86	0,00	0,00	0,00			



DIPUTACIÓN DE PALENCIA

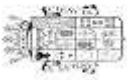
C.I.F.: P3400000J

Fecha Obtención 29/12/2016

Ejercicio: 2015

19. PRESENTACIÓN POR ACTIVIDADES DE LA CUENTA DEL RESULTADO ECONÓMICO PATRIMONIAL

CÓDIGO GRUPO DE PROGRAMAS	DESCRIPCIÓN GRUPO DE PROGRAMAS	EJERCICIO 2015			EJERCICIO 2014			INGRESOS	EJERCICIO 2015	EJERCICIO 2014
		PRESUPUESTARIOS	NO PRESUPUESTARIOS	TOTAL	PRESUPUESTARIOS	NO PRESUPUESTARIOS	TOTAL			
334	PROMOCIÓN CULTURAL.	1.338.794,34	0,00	1.338.794,34	0,00	0,00	0,00			
336	PROTECCIÓN Y GESTIÓN DEL PATRIMONIO HISTÓRICO-ARTÍSTICO.	864.220,81	0,00	864.220,81	0,00	0,00	0,00			
338	FIESTAS POPULARES Y FESTEJOS.	22.859,02	0,00	22.859,02	0,00	0,00	0,00			
340	ADMINISTRACIÓN GENERAL DE DEPORTES.	409.960,64	0,00	409.960,64	0,00	0,00	0,00			
341	PROMOCIÓN Y FOMENTO DEL DEPORTE.	1.108.616,46	0,00	1.108.616,46	0,00	0,00	0,00			
342	INSTALACIONES DEPORTIVAS.	277.527,62	0,00	277.527,62	0,00	0,00	0,00			
410	ADMINISTRACIÓN GENERAL DE AGRICULTURA, GANADERÍA Y PESCA.	357.747,13	0,00	357.747,13	0,00	0,00	0,00			



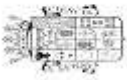
DIPUTACIÓN DE PALENCIA

C.I.F.: P3400000J

Fecha Obtención 29/12/2016
Ejercicio: 2015

19. PRESENTACIÓN POR ACTIVIDADES DE LA CUENTA DEL RESULTADO ECONÓMICO PATRIMONIAL

CÓDIGO GRUPO DE PROGRAMAS	DESCRIPCIÓN GRUPO DE PROGRAMAS	EJERCICIO 2015			EJERCICIO 2014			INGRESOS	EJERCICIO 2015	EJERCICIO 2014
		PRESUPUESTARIOS	NO PRESUPUESTARIOS	TOTAL	PRESUPUESTARIOS	NO PRESUPUESTARIOS	TOTAL			
414	DESARROLLO RURAL.	253.784,41	0,00	253.784,41	0,00	0,00	0,00			
419	OTRAS ACTUACIONES EN AGRICULTURA, GANADERÍA Y PESCA.	634.599,28	0,00	634.599,28	0,00	0,00	0,00			
422	INDUSTRIA.	104.576,39	0,00	104.576,39	0,00	0,00	0,00			
430	ADMÓN GENERAL DE COMERCIO, TURISMO Y PYMES.	268.445,62	0,00	268.445,62	0,00	0,00	0,00			
431	COMERCIO.	263.894,29	0,00	263.894,29	0,00	0,00	0,00			
432	INFORMACIÓN Y PROMOCIÓN TURÍSTICA.	983.475,20	0,00	983.475,20	0,00	0,00	0,00			
433	DESARROLLO EMPRESARIAL.	14.907,20	0,00	14.907,20	0,00	0,00	0,00			



DIPUTACIÓN DE PALENCIA


C.I.F.: P3400000J

Fecha Obtención 29/12/2016

Ejercicio: 2015

19. PRESENTACIÓN POR ACTIVIDADES DE LA CUENTA DEL RESULTADO ECONÓMICO PATRIMONIAL

CÓDIGO GRUPO DE PROGRAMAS	DESCRIPCIÓN GRUPO DE PROGRAMAS	EJERCICIO 2015			EJERCICIO 2014			INGRESOS	EJERCICIO 2015	EJERCICIO 2014
		PRESUPUESTARIOS	NO PRESUPUESTARIOS	TOTAL	PRESUPUESTARIOS	NO PRESUPUESTARIOS	TOTAL			
441	TRANSPORTE DE VIAJEROS	11.621,96	0,00	11.621,96	0,00	0,00	0,00			
450	ADMINISTRACIÓN GENERAL DE INFRAESTRUCTURAS.	2.181.811,62	0,00	2.181.811,62	0,00	0,00	0,00			
453	CARRETERAS .	182.957,64	0,00	182.957,64	0,00	0,00	0,00			
454	CAMINOS VECINALES.	387.349,47	0,00	387.349,47	0,00	0,00	0,00			
459	OTRAS INFRAESTRUCTURAS.	2.570.869,74	0,00	2.570.869,74	0,00	0,00	0,00			
491	SOCIEDAD DE LA INFORMACIÓN.	83.617,79	0,00	83.617,79	0,00	0,00	0,00			
493	PROTECCIÓN DE CONSUMIDORES Y USUARIOS	7.491,00	0,00	7.491,00	0,00	0,00	0,00			



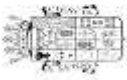
DIPUTACIÓN DE PALENCIA

C.I.F.: P3400000J

Fecha Obtención 29/12/2016
Ejercicio: 2015

19. PRESENTACIÓN POR ACTIVIDADES DE LA CUENTA DEL RESULTADO ECONÓMICO PATRIMONIAL

CÓDIGO GRUPO DE PROGRAMAS	DESCRIPCIÓN GRUPO DE PROGRAMAS	EJERCICIO 2015			EJERCICIO 2014			INGRESOS	EJERCICIO 2015	EJERCICIO 2014
		PRESUPUESTARIOS	NO PRESUPUESTARIOS	TOTAL	PRESUPUESTARIOS	NO PRESUPUESTARIOS	TOTAL			
912	ÓRGANOS DE GOBIERNO.	1.353.020,21	0,00	1.353.020,21	0,00	0,00	0,00			
920	ADMINISTRACIÓN GENERAL.	2.851.986,01	0,00	2.851.986,01	0,00	0,00	0,00			
922	COORDINACIÓN Y ORGANIZACIÓN INSTITUCIONAL DE ENTID. LOCALES	778.789,36	0,00	778.789,36	0,00	0,00	0,00			
924	PARTICIPACIÓN CIUDADANA	280.372,52	0,00	280.372,52	0,00	0,00	0,00			
931	POLÍTICA ECONÓMICA Y FISCAL.	593.391,57	0,00	593.391,57	0,00	0,00	0,00			
933	GESTIÓN DEL PATRIMONIO.	251.007,51	0,00	251.007,51	0,00	0,00	0,00			
934	GESTIÓN DE LA DEUDA Y DE LA TESORERÍA.	1.282.700,85	0,00	1.282.700,85	0,00	0,00	0,00			



DIPUTACIÓN DE PALENCIA


C.I.F.: P3400000J

Fecha Obtención 29/12/2016

Ejercicio: 2015

19. PRESENTACIÓN POR ACTIVIDADES DE LA CUENTA DEL RESULTADO ECONÓMICO PATRIMONIAL

CÓDIGO GRUPO DE PROGRAMAS	DESCRIPCIÓN GRUPO DE PROGRAMAS	EJERCICIO 2015			EJERCICIO 2014			INGRESOS	EJERCICIO 2015	EJERCICIO 2014
		PRESUPUESTARIOS	NO PRESUPUESTARIOS	TOTAL	PRESUPUESTARIOS	NO PRESUPUESTARIOS	TOTAL			
TOTAL		50.722.780,35	5.616.840,86	56.339.621,21				TOTAL	60.641.507,82	

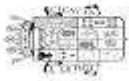


OPERACIONES POR ADMINISTRACIÓN DE RECURSOS POR CUENTA DE OTROS ENTES PÚBLICOS

OBLIGACIONES DERIVADAS DE LA GESTIÓN

EJERCICIO 2015

NIF	ENTE TITULAR		CONCEPTO		PENDIENTE DE PAGO A 1 DE ENERO	MODIFICACIONES SALDO INICIAL	RECAUDACIÓN LÍQUIDA	REINTEGROS	TOTAL A PAGAR	PAGOS REALIZADOS	PENDIENTES DE PAGO A 31 DE DICIEMBRE
	DENOMINACIÓN	CÓDIGO	DESCRIPCIÓN	DESCRIPCIÓN							
TOTAL											
TOTAL											



DIPUTACIÓN DE PALENCIA

C. I. F.: P3400000J


Fecha Obtención 29/12/2016

Pág. 1

ESTADO DE EVOLUCIÓN Y SITUACIÓN DE LOS RECURSOS ADMINISTRADOS POR CUENTA DE OTROS ENTES PÚBLICOS.

I. DESARROLLO DEL PROCESO DE GESTIÓN DE LOS RECURSOS

CONCEPTO		EJERCICIO					DERECHOS PENDIENTES DE COBRO A 31 DE DICIEMBRE
CÓDIGO	DESCRIPCIÓN	DERECHOS PENDIENTES DE COBRO A 1 DE ENERO	MODIFICACIONES SALDO INICIAL	DERECHOS RECONOCIDOS	DERECHOS ANULADOS	DERECHOS CANCELADOS	
TOTAL							



DIPUTACIÓN DE PALENCIA

C. I. E.: P3400000J

Operaciones por Administración de Recursos por Cuenta de Otros Entes Públicos

Desarrollo de la Gestión


Fecha Obtención 29/12/2016

Pág. 1

EJERCICIO: 2015

DERECHOS ANULADOS

CONCEPTO		ANULACIÓN DE LIQUIDACIONES	DEVOLUCIÓN DE INGRESOS	TOTAL DERECHOS ANULADOS
CÓDIGO	DESCRIPCIÓN			
TOTAL				



DIPUTACIÓN DE PALENCIA

C. I. E.: P3400000J

Operaciones por Administración de Recursos por Cuenta de Otros Entes Públicos


Fecha Obtención 29/12/2016

Pág. 1

EJERCICIO: 2015

DERECHOS CANCELADOS

CONCEPTO		COBROS EN ESPECIE	INSOLVENCIAS	PRESCRIPCIONES	OTRAS CAUSAS	TOTAL DERECHOS CANCELADOS
CÓDIGO	DESCRIPCIÓN					
TOTAL						



DIPUTACIÓN DE PALENCIA

C. I. F.: P3400000J

Fecha Obtención 29/12/2016
Pág. 1

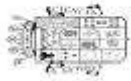
Operaciones por Administración de Recursos por Cuenta de Otros Entes Públicos

Desarrollo de la Gestión

DEVOLUCIONES DE INGRESOS

EJERCICIO 2015

CONCEPTO	CÓDIGO	DESCRIPCIÓN	PENDIENTES DE PAGO A 1 DE ENERO	MODIFICACIONES SALDO INICIAL Y ANULACIONES	RECONOCIDAS EN EL EJERCICIO	TOTAL DEVOLUCIONES RECONOCIDAS	PRESCRIPCIONES	PAGADAS EN EL EJERCICIO	PENDIENTES DE PAGO A 31 DE DICIEMBRE
TOTAL									



DIPUTACIÓN DE PALENCIA

C.I.F.: P3400000J

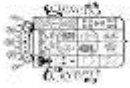
Fecha Obtención 29/12/2016
Pág. 1

ESTADO DE DEUDORES NO PRESUPUESTARIOS

EJERCICIO: 2015

DEUDORES

CUENTA	CONCEPTO		SALDO 1 DE ENERO	MODIFICACIONES SALDO INICIAL	CARGOS REALIZADOS EN EJERCICIO	TOTAL DEUDORES	ABONOS REALIZADOS EN EJERCICIO	DEUDORES PENDIENTES DE COBRO A 31 DE DICIEMBRE
	CÓDIGO	DESCRIPCIÓN						
4400	10042	DEUDORES POR I.V.A.	85.723,71		180.810,74	266.534,45	194.660,45	71.874,00
TOTAL CUENTA			85.723,71		180.810,74	266.534,45	194.660,45	71.874,00
4700	10040	HACIENDA PUBLICA DEUDORA POR I.V.A.	13.345,66		42.974,66	56.320,32	13.345,66	42.974,66
TOTAL CUENTA			13.345,66		42.974,66	56.320,32	13.345,66	42.974,66
4720	90001	HACIENDA PUBLICA I.V.A. SOPORTADO			201.350,09	201.350,09	201.350,09	
TOTAL CUENTA					201.350,09	201.350,09	201.350,09	
TOTAL			99.069,37		425.135,49	524.204,86	409.356,20	114.848,66



DIPUTACIÓN DE PALENCIA

C.I.F.: P3400000J

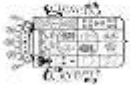
Fecha Obtención 29/12/2016
Pág. 1

ESTADO DE ACREEDORES NO PRESUPUESTARIOS

EJERCICIO: 2015

ACREEDORES

CUENTA	CONCEPTO		SALDO 1 DE ENERO	MODIFICACIONES SALDO INICIAL	ABONOS REALIZADOS EN EJERCICIO	TOTAL ACREEDORES	CARGOS REALIZADOS EN EJERCICIO	ACREEDORES PDTES. DE PAGO A 31 DE DICIEMBRE
	CÓDIGO	DESCRIPCIÓN						
4100	20049	ACREEDORES POR I.V.A.	18.115,08		201.350,09	219.465,17	184.732,30	34.732,87
TOTAL CUENTA			18.115,08		201.350,09	219.465,17	184.732,30	34.732,87
4140	20300	ENTES PUBLICOS ACREEDORES POR RECAUDACION DE RECURSOS	1.481.071,37		29.051.789,28	30.532.860,65	29.432.071,63	1.100.789,02
TOTAL CUENTA			1.481.071,37		29.051.789,28	30.532.860,65	29.432.071,63	1.100.789,02
4190	20080	FIANZAS DE EJECUCION DE OBRAS	387.304,43		178.961,10	566.265,53	130.342,93	435.922,60
4190	20500	OTROS ACREEDORES NO PRESUPUESTARIOS	36.740,72		224.690,35	261.431,07	219.119,31	42.311,76
4190	20800	OTROS ACREEDORES NO PRESUPUEST			1.520,66	1.520,66		1.520,66
TOTAL CUENTA			424.045,15		405.172,11	829.217,26	349.462,24	479.755,02
4750	20040	HACIENDA PUBLICA ACREEDORA POR I.V.A.			23.883,29	23.883,29		
4751	20001	I.R.P.F. RETENCION TRABAJO PERSONAL	322.286,51		2.163.263,72	2.485.550,23	2.183.086,78	302.463,45
TOTAL CUENTA			322.286,51		2.163.263,72	2.485.550,23	2.183.086,78	302.463,45
4760	20030	CUOTA DEL TRABAJADOR A LA SEGURIDAD SOCIAL	52.285,25		639.132,51	691.417,76	638.940,43	52.477,33
TOTAL CUENTA			52.285,25		639.132,51	691.417,76	638.940,43	52.477,33
4770	91001	HACIENDA PUBLICA I.V.A. REPERCUTIDO			195.604,38	195.604,38		
5610	20060	RETENCIONES JUDICIALES DE HABERES	1.220,44		12.277,75	13.498,19	12.470,66	1.027,53



DIPUTACIÓN DE PALENCIA

C. I. F.: P3 400 000J

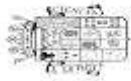
Fecha Obtención 29/12/2016
Pág. 2

ESTADO DE ACREEDORES NO PRESUPUESTARIOS

EJERCICIO: 2015

ACREEDORES

CUENTA	CONCEPTO		SALDO 1 DE ENERO	MODIFICACIONES SALDO INICIAL	ABONOS REALIZADOS EN EJERCICIO	TOTAL ACREEDORES	CARGOS REALIZADOS EN EJERCICIO	ACREEDORES PDTES. DE PAGO A 31 DE DICIEMBRE
	CÓDIGO	DESCRIPCIÓN						
5610	20130	DEPOSITOS PARA RESPONDER DEL PERJUICIO DE VALORES	525,54			525,54		525,54
5610	20140	DEPOSITOS DE VARIOS	129.214,95		9.874,75	139.089,70	5.100,00	133.989,70
TOTAL CUENTA			130.960,93		22.152,50	153.113,43	17.570,66	135.542,77
TOTAL			2.428.764,29		32.702.347,88	35.131.112,17	33.025.351,71	2.105.760,46



DIPUTACIÓN DE PALENCIA

C.I.F.: P3400000J

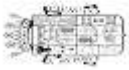
Fecha Obtención 29/12/2016
Pág. 1

OPERACIONES NO PRESUPUESTARIAS DE TESORERÍA

EJERCICIO: 2015

PAGOS PENDIENTES DE APLICACIÓN

CUENTA	CONCEPTO		PAGOS PDTES. DE APLICACIÓN A 1 DE ENERO	MODIFICACIONES SALDO INICIAL	PAGOS REALIZADOS EN EJERCICIO	TOTAL PAGOS PDTES. APLICACIÓN	PAGOS APLICADOS EN EJERCICIO	PAGOS PDTES. DE APLICACIÓN A 31 DE DICIEMBRE
	CÓDIGO	DESCRIPCIÓN						
5550	40001	PAGOS PENDIENTES DE APLICACION			3.496.515,35	3.496.515,35	3.496.515,35	
TOTAL CUENTA					3.496.515,35	3.496.515,35	3.496.515,35	
5581	42000	PROVISIONES DE FONDOS PARA ANTICIPOS DE CAJA FIJA PTES. DE J			1.096,35	1.096,35	1.096,35	
TOTAL CUENTA					1.096,35	1.096,35	1.096,35	
5585	45000	LIBRAMIENTOS PARA PROVISIONES DE FONDOS			1.096,35	1.096,35	1.096,35	
TOTAL CUENTA					1.096,35	1.096,35	1.096,35	
TOTAL					3.498.708,05	3.498.708,05	3.498.708,05	



DIPUTACIÓN DE PALENCIA

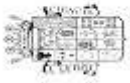
C.I.F.: P3400000J

Fecha Obtención 29/12/2016

Ejercicio: 2015

CONTRATACIÓN ADMINISTRATIVA. PROCEDIMIENTOS DE ADJUDICACIÓN

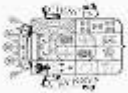
TIPO DE CONTRATO	PROCEDIMIENTO ABIERTO		PROCEDIMIENTO RESTRINGIDO			PROCEDIMIENTO NEGOCIADO			DIÁLOGO COMPETITIVO	ADJUDICACIÓN DIRECTA	TOTAL
	MULTIPLIC. CRITERIO	ÚNICO CRITERIO	TOTAL	MULTIPLIC. CRITERIO	ÚNICO CRITERIO	TOTAL	CON PUBLICIDAD	SIN PUBLICIDAD			
- De Obras	1.911.919,43		1.911.919,43					3.938.889,74			5.850.809,17
- De suministro	367.186,53		367.186,53					303.829,88			671.016,41
- Patrimoniales											
- De gestión de servicios públicos											
- De servicios	1.490.526,36		1.490.526,36					570.926,54			2.061.452,90
- De concesion de obra pública											
- De colaboración entre el sector público y el sector privado											
- De caracter administrativo especial	24.200,00		24.200,00					2.426.822,00			2.451.022,00
- Otros											
TOTAL	3.793.832,32		3.793.832,32					7.240.468,16			11.034.300,48



ESTADO DE VALORES RECIBIDOS EN DEPÓSITO

EJERCICIO: 2015

CONCEPTO	DESCRIPCIÓN	SALDO 1 DE ENERO	MODIFICACIONES SALDO INICIAL	DEPÓSITOS RECIBIDOS EN EJERCICIO	TOTAL DEPÓSITOS RECIBIDOS	DEPÓSITOS CANCELADOS	DEPÓSITOS PENDIENTES DE DEVOLUCIÓN A 31 DE DICIEMBRE
70001	ACCIONES EN GARANTIA DE APLAZAMIENTOS Y FRACCIONAMIENTOS						
70100	OBLIGACIONES EN GARANTIA DE APLAZAMIENTOS Y FRACCIONAM.						
70200	DEUDA PUBLICA EN GARTIA. DE APLAZAMIENTOS Y FRACCIONAM.						
70300	OTROS VALORES EN GARTIA. DE APLAZAMIENTOS Y FRACCIONAM.						
70500	OTROS DEPOSITOS EN ACCIONES						
70600	OTROS DEPOSITOS EN OBLIGACIONES						
70700	OTROS DEPOSITOS EN DEUDA PUBLICA						
70800	OTROS VALORES EN DEPOSITO	1.349.140,54		384.596,65	1.733.737,19	353.151,55	1.380.585,64
70801	RECAUDACION AYUNTAMIENTOS (RECIBOS)	4.681.687,80		25.443.093,19	30.124.780,99	25.657.427,00	4.467.353,99
70805	EFFECTOS						
70900	AVALES BANCARIOS	2.000,00			2.000,00		2.000,00
	TOTAL	6.032.828,34		25.827.689,84	31.860.518,18	26.010.578,55	5.849.939,63

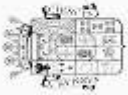


PRESUPUESTO DE GASTOS. EJERCICIO CORRIENTE

MODIFICACIONES DE CRÉDITO

EJERCICIO 2015

APLIC. PRESUPUESTARIA	DESCRIPCIÓN	CRÉDITOS EXTRAORD.	SUPLEMENTOS DE CRÉDITO	AMPLIACIONES DE CRÉDITO	TRANSFERENCIAS CRÉDITO		INCORPORACIÓN REMANENTES DE CRÉDITO	CRÉDITOS GENERADOS	BAJAS POR ANULACIÓN	AJUSTES POR PRORROGA	TOTAL MODIFICACIÓN
					POSITIVAS	NEGATIVAS					
11.91200.100	RETRIBUCIONES MIEMBROS DE LA CORPORACIÓN						700,00				-700,00
11.91200.16205	SEGUROS MIEMBROS DE LA CORPORACIÓN						1.000,00				-1.000,00
11.91200.226	GASTOS DIVERSOS CORPORACIÓN PROVINCIAL.					8.000,00					8.000,00
11.91200.230	DIETAS CORPORACIÓN PROVINCIAL					1.000,00					1.000,00
11.91200.231	LOCOMOCIÓN CORPORACIÓN PROVINCIAL					2.700,00					2.700,00
11.91201.110	RETRIBUCIONES PERSONAL EVENTUAL PRESIDENCIA		2.700,00								2.700,00
11.91201.120	RETRIBUCIONES BÁSICAS ADMINISTR. Y CONDUCTOR PRESIDENCIA		400,00			881,00					1.281,00
11.91201.121	RETRIBUCIONES COMPLEM. ADMINISTR. Y CONDUCTOR PRESIDENCIA		575,00								575,00
11.91201.16000	SEGURIDAD SOCIAL PRESIDENCIA										-1.100,00
11.91201.220	MATERIAL DE OFICINA PRESIDENCIA					3.000,00					3.000,00
11.91201.226	GASTOS DIVERSOS PRESIDENCIA										-1.170,07
11.91202.110	RETRIBUCIONES PERSONAL EVENTUAL GRUPOS POLÍTICOS		2.150,00								2.150,00
11.91202.202	ALQUILER EDIFICIO GRUPOS POLÍTICOS					1.100,00					1.100,00
11.92400.22602	PUBLICIDAD Y PROPAGANDA EN MEDIOS DE COMUNICACIÓN SOCIAL					10.000,00		2.420,00			12.420,00
11.92400.46201	SUBV. AYTOS. COMUN. SOCIAL Y PARTIC. CIUDADANA							8.000,00			-8.000,00
11.92400.46301	SUBV. MANCOMUNIDADES COMUNIC. SOCIAL Y PARTIC. CIUDADANA							1.000,00			-1.000,00
11.92400.46801	SUBV. EE.LL. MENORES COMUNICACIÓN SOCIAL Y PARTIC. CIUDADANA							1.000,00			-1.000,00
11.92400.48902	SUBV. COMUNICACIÓN SOCIAL Y PARTICIPACIÓN CIUDADANA										2.754,50
11.92400.78901	SUBVENCIONES DE CAPITAL INSTITUCIONES SIN ANIMO DE LUCRO							23.620,39			23.620,39
12.92001.120	RETRIBUCIONES BÁSICAS SECRETARIA		2.300,00					17.000,00			-14.700,00
12.92001.121	RETRIBUCIONES COMPLEMENTARIAS SECRETARIA		4.550,00					18.001,00			-13.451,00

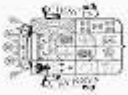


PRESUPUESTO DE GASTOS. EJERCICIO CORRIENTE

MODIFICACIONES DE CRÉDITO

EJERCICIO 2015

APLIC. PRESUPUESTARIA	DESCRIPCIÓN	CRÉDITOS EXTRAORD.	SUPLEMENTOS DE CRÉDITO	AMPLIACIONES DE CRÉDITO	TRANSFERENCIAS CRÉDITO		INCORPORACIÓN REMANENTES DE CRÉDITO	CRÉDITOS GENERADOS	BAJAS POR ANULACIÓN	AJUSTES POR PRORROGA	TOTAL MODIFICACIÓN
					POSITIVAS	NEGATIVAS					
17.33211.130	PERSONAL LABORAL FIJO ARCHIVOS Y BIBLIOTECAS		1.000,00								1.000,00
17.33211.150	PRODUCTIVIDAD ARCHIVOS Y BIBLIOTECAS				600,00						600,00
17.33211.16000	SEGURIDAD SOCIAL ARCHIVOS Y BIBLIOTECAS					552,00					-552,00
17.33211.65002	CATALOGACIÓN ARCHIVOS MUNICIPALES					20.000,00					-20.000,00
17.33220.212	CONS. Y REP. ARCHIVO PROVINCIAL				500,00						500,00
17.33220.22609	GASTOS DIVERSOS EXPOSICIONES ARCHIVO PROVINCIAL					1.000,00					-1.000,00
17.33220.625	MOBILIARIO Y ENSERES CASTILLO FUENTES DE VALDEPERO					8.000,00					-8.000,00
17.33220.632	OBRAS CASTILLO FUENTES DE VALDEPERO					9.000,00					-6.500,00
21.93100.120	RETRIBUCIONES BÁSICAS INTERVENCIÓN		2.500,00								-6.500,00
21.93100.121	RETRIBUCIONES COMPLEMENTARIAS INTERVENCIÓN		4.675,00								-10.725,00
21.93100.130	PERSONAL LABORAL FIJO INTERVENCIÓN				17.600,00						17.600,00
21.93100.131	PERSONAL LABORAL TEMPORAL INTERVENCIÓN				200,00						200,00
21.93100.150	PRODUCTIVIDAD INTERVENCIÓN				6.800,00						6.800,00
21.93100.16000	SEGURIDAD SOCIAL INTERVENCIÓN					7.000,00					-7.000,00
21.93100.226	GASTOS DIVERSOS INTERVENCIÓN					700,00					-700,00
22.01100.310	INTERESES					28.124,66					-28.124,66
22.01100.913	AMORTIZACIÓN PRÉSTAMOS A LARGO PLAZO				28.124,66						28.124,66
23.93401.120	RETRIBUCIONES BÁSICAS TESORERÍA		950,00								950,00
23.93401.121	RETRIBUCIONES COMPLEMENTARIAS TESORERÍA		2.150,00								2.150,00
23.93401.130	PERSONAL LABORAL FIJO TESORERÍA		475,00								475,00
23.93401.150	PRODUCTIVIDAD TESORERÍA				2.100,00						2.100,00
23.93401.16000	SEGURIDAD SOCIAL TESORERÍA					11.000,00					-11.000,00
23.93402.120	RETRIBUCIONES BÁSICAS RECAUDACIÓN		1.875,00								1.875,00
23.93402.121	RETRIBUCIONES COMPLEMENTARIAS RECAUDACIÓN		3.150,00			2.750,00					400,00

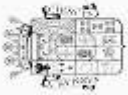


PRESUPUESTO DE GASTOS. EJERCICIO CORRIENTE

MODIFICACIONES DE CRÉDITO

EJERCICIO 2015

APLIC. PRESUPUESTARIA	DESCRIPCIÓN	CRÉDITOS EXTRAORD.	SUPLEMENTOS DE CRÉDITO	AMPLIACIONES DE CRÉDITO	TRANSFERENCIAS CRÉDITO		INCORPORACIÓN REMANENTES DE CRÉDITO	CRÉDITOS GENERADOS	BAJAS POR ANULACIÓN	AJUSTES POR PRORROGA	TOTAL MODIFICACIÓN
					POSITIVAS	NEGATIVAS					
31.16401.65001	CEMENTERIOS PLANES PROVINCIALES 2015					39.358,69					-39.358,69
31.16401.65002	CEMENTERIOS PLANES PROVINCIALES 2014				487,93						487,93
31.16401.76201	OBRAS DELEGADAS CEMENTERIOS PLANES PROVINCIALES 2015				39.358,69		48.224,89				39.358,69
31.16500.76203	CONVOCATORIA SUBV. AYTOS. OBRAS ALUMBRADO PÚBLICO										48.224,89
31.16501.65001	ALUMBRADO PÚBLICO PLANES PROVINCIALES 2015					231.235,03					-231.235,03
31.16501.65002	ALUMBRADO PÚBLICO PLANES PROVINCIALES 2014				19.108,23						19.108,23
31.16501.76201	OBRAS DELEGADAS ALUMBRADO PÚBLICO PLANES PROVINCIALES 2015				231.235,03						231.235,03
31.16501.76202	OBRAS DELEGADAS ALUMBRADO PÚBLICO PLANES PROVINCIALES 2014				23.581,32						23.581,32
31.17101.65001	PARQUES PÚBLICOS PLANES PROVINCIALES 2015		5.313,91			25.200,00					-19.886,09
31.17101.76201	OBRAS DELEGADAS PARQUES PÚBLICOS PLANES PROVINCIALES 2015		2.433,50			25.200,00					27.633,50
31.17114.65000	OBRAS PARQUES Y JARDINES PLANES 2014 IFS						25.245,48				25.245,48
31.31201.76201	SUBV. AYTOS. CONSULTORIOS MÉDICOS						838,25				838,25
31.34201.76202	PROYECTOS SINGULARES INST. DEPORTIVAS SUBV. AYTOS.						5.942,63				5.942,63
31.34202.65001	INSTALACIONES DEPORTIVAS PLANES PROVINCIALES 2015					67.641,20					-67.641,20
31.34202.76201	OBRAS DELEGADAS INSTALACIONES DEPORTIVAS PLANES PROV. 2015										67.641,20
31.45301.61901	PLANES DE CARRETERAS						158.361,91		355.438,00		-197.076,09
31.45301.61902	EXCESO OBRAS CARRETERAS						20.000,00				-20.000,00
31.45314.61901	PLANES DE CARRETERAS 2014 IFS										233.293,92
31.45315.61901	CARRETERAS IFS 2015	2.282.263,35									2.282.263,35
31.45401.65001	CAMINOS RURALES PLANES PROVINCIALES 2015										-39.340,08
31.45401.76201	OBRAS DELEGADAS CAMINOS RURALES PLANES PROVINCIALES 2015		698,72			39.340,08					40.038,80

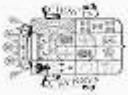


PRESUPUESTO DE GASTOS. EJERCICIO CORRIENTE

MODIFICACIONES DE CRÉDITO

EJERCICIO 2015

APLIC. PRESUPUESTARIA	DESCRIPCIÓN	CRÉDITOS EXTRAORD.	SUPLEMENTOS DE CRÉDITO	AMPLIACIONES DE CRÉDITO	TRANSFERENCIAS CRÉDITO		INCORPORACIÓN REMANENTES DE CRÉDITO	CRÉDITOS GENERADOS	BAJAS POR ANULACIÓN	AJUSTES POR PRORROGA	TOTAL MODIFICACIÓN
					POSITIVAS	NEGATIVAS					
31.92008.216	MANTENIMIENTO EQUIPOS PROCESO INFORM. ENCUESTA INFRAESTR					9.255,00	2,00				-9.255,00
31.92211.46201	COOPERACIÓN LOCAL GASTO CORRIENTE								20.000,00		2,00
31.92900.500	FONDO DE CONTINGENCIA Y OTROS IMPREVISTOS										-20.000,00
31.93302.65001	OBRAS CASAS CONSISTORIALES PLANES PROVINCIALES 2015					29.275,42					-29.275,42
31.93302.65002	CASAS CONSISTORIALES PLANES PROVINCIALES 2014	1.960,00						840,00			2.800,00
31.93302.76201	OBRAS DELEGADAS CASAS CONSISTORIALES PLANES PROVINCIALES 2015					29.275,42					29.275,42
31.93303.65001	OBRAS EDIFICIOS USOS MULTIPLES PLANES PROVINCIALES 2015					200.777,60					-200.777,60
31.93303.65002	OBRAS EDIFICIOS USOS MULTIPLES PLANES PROVINCIALES 2014					11.268,44					867,84
31.93303.76201	OBRAS DELEGADAS EDIFICIOS USOS MULTIPLES PLANES PROV. 2015					200.777,60			10.400,60		200.777,60
31.93303.76202	OBRAS DELEGADAS EDIFICACIONES PLANES PROVINCIALES 2014		22.033,20			1.934,80					23.968,00
32.13401.76201	SUBV. AYTOS. CUÑAS QUITANIEVES		5.000,00								-8.000,00
32.45000.120	RETRIBUCIONES BÁSICAS VÍAS Y OBRAS E INFRAESTRUCTURA		9.700,00								-2.031,00
32.45000.121	RETRIBUCIONES COMPLEMENTARIAS VÍAS Y OBRAS E INFRAESTRUCTURA		40.850,00								9.700,00
32.45000.130	PERSONAL LABORAL FIJO VÍAS Y OBRAS E INFRAESTRUCTURA		9.000,00								32.850,00
32.45000.131	PERSONAL LABORAL TEMPORAL VÍAS Y OBRAS E INFRAESTRUCTURA					8.500,00					8.500,00
32.45000.150	PRODUCTIVIDAD VÍAS Y OBRAS E INFRAESTRUCTURA										9.000,00
32.45000.16000	SEGURIDAD SOCIAL VÍAS Y OBRAS E INFRAESTRUCTURA										6.787,88
32.45000.214	CONSERV. Y REPAR. VEHÍCULOS VÍAS Y OBRAS E INFRAESTRUCTURA					6.787,88					16.500,00
32.45000.22103	COMBUSTIBLES Y CARBURANTES VÍAS Y OBRAS E INFRAESTRUCTURA										-4.500,00
32.45000.230	DIETAS VÍAS Y OBRAS E INFRAESTRUCTURA					8.000,00					8.000,00

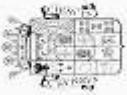


PRESUPUESTO DE GASTOS. EJERCICIO CORRIENTE

MODIFICACIONES DE CRÉDITO

EJERCICIO 2015

APLIC. PRESUPUESTARIA	DESCRIPCIÓN	CRÉDITOS EXTRAORD.	SUPLEMENTOS DE CRÉDITO	AMPLIACIONES DE CRÉDITO	TRANSFERENCIAS CRÉDITO		INCORPORACIÓN REMANENTES DE CRÉDITO	CRÉDITOS GENERADOS	BAJAS POR ANULACIÓN	AJUSTES POR PRORROGA	TOTAL MODIFICACIÓN
					POSITIVAS	NEGATIVAS					
32.45000.623	MAQUINARIA, INST. Y UTILLAJE VÍAS Y OBRAS E INFRAESTRUCTURA					31.000,00	31.000,00				-31.000,00
32.45000.624	MATERIAL DE TRANSPORTE VÍAS Y OBRAS E INFRAESTRUCTURA										31.000,00
32.45000.625	MOBILIARIO PARQUE DE MAQUINARIA						1.000,00				-1.000,00
32.45000.632	OBRAS PARQUES DE MAQUINARIA						6.000,00				-6.000,00
32.45300.210	CONS. Y REP. INFRAESTRUCTURA CARRETERAS Y CAMINOS		35.000,00				22.000,00				12.066,12
32.45300.600	ADQUISICIÓN TERRENOS CARRETERAS PROVINCIALES						2.000,00				2.000,00
32.45300.60901	ESTUDIOS PREVIOS REDACCIÓN PROYECTOS									2.000,00	-2.000,00
32.45300.61901	OBRAS DE REFUERZO Y MANTENIMIENTO CARRETERAS PROVINCIALES										48.392,65
34.15000.120	RETRIBUCIONES BÁSICAS ARQUITECTURA E INDUSTRIA		1.100,00								1.100,00
34.15000.121	RETRIBUCIONES COMPLEMENTARIAS ARQUITECTURA E INDUSTRIA		2.650,00								-7.250,00
34.15000.130	PERSONAL LABORAL FIJO ARQUITECTURA E INDUSTRIA		500,00				1.300,00				1.800,00
34.15000.150	PRODUCTIVIDAD ARQUITECTURA E INDUSTRIA		900,00				2.750,00				3.650,00
34.15000.230	DIETAS ARQUITECTURA E INDUSTRIA										-74,10
34.15215.212	CONS. Y REP. EDIFICIO LA CASONA										-1.780,00
34.15217.632	OBRAS E INVERSIONES OTROS INMUEBLES DIPUTACION						1.780,00				1.780,00
34.33605.632	OBRAS E INVERSIONES CASTILLO DE MONZÓN										-22.630,00
35.24100.120	RETRIBUCIONES BÁSICAS PROMOCIÓN ECONÓMICA		825,00								825,00
35.24100.121	RETRIBUCIONES COMPLEMENTARIAS PROMOCIÓN ECONÓMICA		1.550,00								1.550,00
35.24100.130	PERSONAL LABORAL FIJO PROMOCIÓN ECONÓMICA		450,00				15.836,00				16.286,00
35.24100.131	PERSONAL LABORAL TEMPORAL PROMOCIÓN ECONÓMICA						2.500,00				2.500,00
35.24100.16000	SEGURIDAD SOCIAL PROMOCIÓN ECONÓMICA						5.557,95				5.557,95

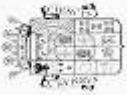


PRESUPUESTO DE GASTOS. EJERCICIO CORRIENTE

MODIFICACIONES DE CRÉDITO

EJERCICIO 2015

APLIC. PRESUPUESTARIA	DESCRIPCIÓN	CRÉDITOS EXTRAORD.	SUPLEMENTOS DE CRÉDITO	AMPLIACIONES DE CRÉDITO	TRANSFERENCIAS CRÉDITO		INCORPORACIÓN REMANENTES DE CRÉDITO	CRÉDITOS GENERADOS	BAJAS POR ANULACIÓN	AJUSTES POR PRORROGA	TOTAL MODIFICACIÓN
					POSITIVAS	NEGATIVAS					
43.23100.212	CONS. Y REP. EDIFICIO SERVICIOS SOCIALES				1.000,00						1.000,00
43.23100.231	LOCOMOCIÓN SERVICIOS SOCIALES				5.669,00		1.122,00				5.669,00
43.23100.623	MAQUINARIA, INST. Y UTILLAJE SERVICIOS SOCIALES										1.122,00
43.23104.22703	TRAB. REAL. POR OTRAS EMPRESAS INFORMACIÓN Y PREV. C.E.A.S.					10.000,00					-10.000,00
43.23104.632	TRAB. REALIZ. POR OTRAS EMPRESAS OBRAS ACONDICIONAMIENTO C.E.A.S.					78.000,00	41.965,54				-36.034,46
43.23107.22709	TRAB. REALIZ. POR OTRAS EMPRESAS PROGRAMAS DE INFANCIA						11.930,26				11.930,26
43.23107.46204	SUBV. AYTOS. PROGRAMA CRECEMOS 2014						78.109,92				78.109,92
43.23107.48901	AYUDAS DE EMERGENCIA SOCIAL ORDINARIAS						1.485,00				1.485,00
43.23107.48903	AYUDAS A LA NATALIDAD				8.000,00						8.000,00
43.23110.227	TRAB. REAL. POR OTRAS EMPRESAS PLAN PERSONAS MAYORES						6.930,00				6.930,00
43.23110.48901	CONVENIO ACTIVIDADES FED. JUBILADOS Y PENSIONISTAS PALENCIA						3.000,00				3.000,00
43.23110.623	MAQUINARIA Y UTILLAJE PERSONAS MAYORES						37.497,00				37.497,00
43.23110.76201	SUBV. AYTOS. OBRAS Y EQUIPAMIENTOS CENTROS SOCIALES				20.000,00						20.000,00
43.23111.48905	SUBV. UPP ACTIVIDADES FORMACIÓN SOCIAL				4.500,00						4.500,00
43.23111.48906	SUBV. ACTIVIDADES Y MANTENIMIENTO SERVICIOS SOCIALES						4.500,00				-1.500,00
43.23111.48917	CONVENIO ADISMUR										750,00
43.23111.48922	CONVENIO ASOC. FAMILIARES ALZHEIMER DE GUARDO										900,00
43.23111.78904	SUBV. ASOCIACION SINDROME DOWN PALENCIA OBRAS LOCAL										15.739,28
43.23112.48901	AYUDAS AL DESARROLLO										50.190,87
43.23113.227	TRAB. REAL. POR OTRAS EMPRESAS PLAN IGUALDAD OPORTUNIDADES		40.000,00								-5.000,00
43.23115.78901	AYUDAS TÉCNICAS DISCAPACITADOS Y DEPENDIENTES				20.000,00		5.000,00				60.000,00

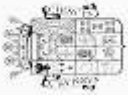


PRESUPUESTO DE GASTOS. EJERCICIO CORRIENTE

MODIFICACIONES DE CRÉDITO

EJERCICIO 2015

APLIC. PRESUPUESTARIA	DESCRIPCIÓN	CRÉDITOS EXTRAORD.	SUPLEMENTOS DE CRÉDITO	AMPLIACIONES DE CRÉDITO	TRANSFERENCIAS CRÉDITO		INCORPORACIÓN REMANENTES DE CRÉDITO	CRÉDITOS GENERADOS	BAJAS POR ANULACIÓN	AJUSTES POR PRORROGA	TOTAL MODIFICACIÓN
					POSITIVAS	NEGATIVAS					
51.32600.22606	REUNIONES, CONFERENCIAS Y CURSOS ESC. UNIVERS. ENFERMERIA										-39.500,00
51.32600.22703	PROFESORADO ESC. UNIVERSITARIA ENFERMERIA				27.495,00						27.495,00
51.32600.230	DIETAS ESC. UNIVERSITARIA DE ENFERMERIA					500,00					-500,00
51.32600.231	LOCOMOCIÓN ESC. UNIVERSITARIA ENFERMERIA					500,00					-500,00
51.32600.48101	PREMIOS, BECAS Y ESTUDIOS DE INVESTIGACION ESC. UNIV. ENFERM					1.800,00					-1.800,00
51.32600.623	MAQUINARIA, INST. Y UTILLAJE ESC. UNIVERSITARIA ENFERMERIA					1.000,00					-1.000,00
51.32600.625	MOBILIARIO Y ENSERES ESC. UNIVERSITARIA ENFERMERIA					9.000,00					-9.000,00
51.32600.628	BIBLIOGRAFIA ESC. UNIVERSITARIA ENFERMERIA					1.163,00					-1.163,00
51.32600.632	OBRAS EDIFICIO ESC. UNIVERSITARIA ENFERMERIA				39.500,00						39.500,00
52.32300.76201	SUBV. AYTOS. CENTROS ESCOLARES 2015/2016					10.000,00					-10.000,00
52.32300.76202	SUBV. AYTOS. CENTROS ESCOLARES 2014/2015					7.300,00					-7.300,00
52.33000.120	RETRIBUCIONES BÁSICAS DEPARTAMENTO DE CULTURA		1.700,00		100,00						1.800,00
52.33000.121	RETRIBUCIONES COMPLEMENTARIAS DEPARTAMENTO DE CULTURA		3.000,00								3.000,00
52.33000.150	PRODUCTIVIDAD DEPARTAMENTO DE CULTURA				4.500,00						4.500,00
52.33000.16000	SEGURIDAD SOCIAL DEPARTAMENTO DE CULTURA					1.118,00					-1.118,00
52.33000.212	CONS. Y REP. EDIFICIO CULTURAL ABILIO CALDERON					7.500,00					7.500,00
52.33000.22608	OTROS GASTOS DIVERSOS DEPARTAMENTO DE CULTURA				14.130,00						14.130,00
52.33000.48102	PREMIOS Y BECAS DEPARTAMENTO DE CULTURA				3.000,00						3.000,00
52.33000.632	OBRAS EDIFICIO CENTRO CULTURAL ABILIO CALDERON		88.000,00								88.000,00
52.33210.22609	ACTIVIDADES BIBLIOTECAS					34.600,00					-34.600,00
52.33210.22610	GASTOS DIVERSOS BIBLIOTECA					4.000,00					-4.000,00

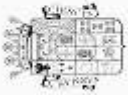


PRESUPUESTO DE GASTOS. EJERCICIO CORRIENTE

MODIFICACIONES DE CRÉDITO

EJERCICIO 2015

APLIC. PRESUPUESTARIA	DESCRIPCIÓN	CRÉDITOS EXTRAORD.	SUPLEMENTOS DE CRÉDITO	AMPLIACIONES DE CRÉDITO	TRANSFERENCIAS CRÉDITO		INCORPORACIÓN REMANENTES DE CRÉDITO	CRÉDITOS GENERADOS	BAJAS POR ANULACIÓN	AJUSTES POR PRORROGA	TOTAL MODIFICACIÓN
					POSITIVAS	NEGATIVAS					
52.33210.629	CATALOGACIÓN BIBLIOTECA PROVINCIAL				10.000,00	10.000,00					10.000,00
52.33300.632	REMODELACIÓN MUSEO SAN PEDRO EN SALDAÑA		40.000,00								-10.000,00
52.33401.240	PUBLICACIONES				37.300,90		500,00				40.000,00
52.33402.22609	PROGRAMACIÓN CULTURAL EN LA PROVINCIA				15.231,18		551,80				37.800,90
52.33403.22608	GASTOS DIVERSOS EXPOSICIONES GENERALES				25.488,06						15.782,98
52.33406.46203	SUBV. AYTO. PROMOCIÓN Y DIFUSIÓN DE LA CULTURA					2.600,00					25.488,06
52.33406.48901	OTRAS TRANSFERENCIAS PROMOCIÓN Y DIFUSIÓN DE LA CULTURA										-2.600,00
52.33406.48903	SUBV. ACTIVIDADES CULTURALES ASOCIACIONES					3.490,21					-3.490,21
52.33407.22608	GASTOS DIVERSOS ESCUELA DE DANZAS				4.000,00		3.630,00				3.630,00
52.33407.260	TRAB. REAL. POR INST. SIN FINES DE LUCRO ESCUELA DE DANZAS										4.000,00
52.33409.46202	SUBV. AYTO. BECERRIL DE CAMPOS CENTRO CULTURAL SAN PEDRO				15.000,00						15.000,00
52.33409.46206	CONVENIO AYTO. AGUILAR DE C. USO ESPACIO CULTURAL CINE AMOR				10.790,21		7.500,00				7.500,00
52.33409.48901	CONVENIO FUNDACIÓN SAN CEBRIÁN CASA DEL REY VILLALUMBRALES										10.790,21
52.33409.48908	CONVENIO ASOCIACIÓN CAMINOARTES					8.000,00					-8.000,00
52.33410.22609	GASTOS DIVERSOS PROGRAMA CAMINO DE SANTIAGO					1.500,00					-1.500,00
52.33412.632	OBRAS ESPACIO CULTURAL CINE AMOR				9.800,00						9.800,00
52.33600.131	PERSONAL LABORAL TEMPORAL VILLAS ROMANAS				5.000,00						4.000,00
52.33600.16000	SEGURIDAD SOCIAL VILLAS ROMANAS					12.985,00					-12.985,00
52.33600.22104	VESTUARIO VILLAS ROMANAS				500,00						500,00
52.33600.225	TRIBUTOS VILLAS ROMANAS				3.500,00						3.500,00
52.33600.22608	GASTOS DIVERSOS VILLAS ROMANAS				8.000,00						8.000,00
52.33600.227	TRAB. REAL. POR OTRAS EMPRESAS VILLAS ROMANAS				3.300,00						3.300,00

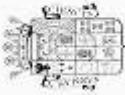


PRESUPUESTO DE GASTOS. EJERCICIO CORRIENTE

MODIFICACIONES DE CRÉDITO

EJERCICIO 2015

APLIC. PRESUPUESTARIA	DESCRIPCIÓN	CRÉDITOS EXTRAORD.	SUPLEMENTOS DE CRÉDITO	AMPLIACIONES DE CRÉDITO	TRANSFERENCIAS CRÉDITO		INCORPORACIÓN REMANENTES DE CRÉDITO	CRÉDITOS GENERADOS	BAJAS POR ANULACIÓN	AJUSTES POR PRORROGA	TOTAL MODIFICACIÓN
					POSITIVAS	NEGATIVAS					
52.33600.230	DIETAS VILLAS ROMANAS				1.000,00						1.000,00
52.33600.48101	BECAS VILLAS ROMANAS					500,00					-500,00
52.33600.48901	TRANSFERENCIAS OTRAS INSTITUCIONES VILLAS ROMANAS					14.000,00					-14.000,00
52.33600.623	MAQUINARIA, INST. Y UTILIAJE VILLAS ROMANAS				5.000,00						5.000,00
52.33600.625	MOBILIARIO Y ENSERES VILLAS ROMANAS				2.000,00						2.000,00
52.33600.632	OBRAS VILLAS ROMANAS		18.000,00								-15.420,14
52.33601.48901	SUBV. OBISPADO TALLER DE RESTAURACION		179.000,00				27,25				179.000,00
52.33614.632	OBRAS VILLAS ROMANAS 2014 IFS										27,25
52.92004.120	RETRIBUCIONES BÁSICAS IMPRENTA PROVINCIAL		225,00								225,00
52.92004.121	RETRIBUCIONES COMPLEMENTARIAS IMPRENTA PROVINCIAL		300,00								300,00
52.92004.131	PERSONAL LABORAL TEMPORAL IMPRENTA					7.000,00					-7.000,00
52.92004.150	PRODUCTIVIDAD IMPRENTA PROVINCIAL				3.500,00						3.500,00
52.92402.48902	OTRAS TRANSFERENCIAS PARTICIPACION CIUDADANA							10.425,00			10.425,00
53.43000.120	RETRIBUCIONES BÁSICAS TURISMO		225,00								225,00
53.43000.121	RETRIBUCIONES COMPLEMENTARIAS TURISMO		300,00								300,00
53.43000.130	PERSONAL LABORAL FUJO TURISMO		1.475,00								11.675,00
53.43000.150	PRODUCTIVIDAD TURISMO				10.200,00						2.000,00
53.43000.16000	SEGURIDAD SOCIAL TURISMO				2.624,81						2.624,81
53.43000.213	CONS. Y REP. MAQUIN., INST. Y UTILL. TURISMO				800,00						800,00
53.43000.220	MATERIAL DE OFICINA TURISMO				700,00						700,00
53.43000.22610	GASTOS ADQUISICIÓN OBJETOS PROMOCIONALES VENTA										-1.500,00
53.43000.623	MAQUINARIA, INST. Y UTILL. TURISMO										3.000,00
53.43201.212	MANTENIMIENTO CUEVA DE LOS FRANCESES				17.000,00						17.000,00
53.43201.623	MAQUINARIA, INST. Y UTILL. CUEVA DE LOS FRANCESES				13.600,00						13.600,00

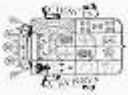


PRESUPUESTO DE GASTOS. EJERCICIO CORRIENTE

MODIFICACIONES DE CRÉDITO

EJERCICIO 2015

APLIC. PRESUPUESTARIA	DESCRIPCIÓN	CRÉDITOS EXTRAORD.	SUPLEMENTOS DE CRÉDITO	AMPLIACIONES DE CRÉDITO	TRANSFERENCIAS CRÉDITO		INCORPORACIÓN REMANENTES DE CRÉDITO	CRÉDITOS GENERADOS	BAJAS POR ANULACIÓN	AJUSTES POR PRORROGA	TOTAL MODIFICACIÓN
					POSITIVAS	NEGATIVAS					
53.43201.632	OBRAS CUEVA DE LOS FRANCÉSES						5.026,90				5.026,90
53.43202.22610	VIAJES DE FAMILIARIZACIÓN					8.000,00	7.219,80				-780,20
53.43202.629	SEÑALIZACIÓN DE RECURSOS TURÍSTICOS					18.500,00					-18.500,00
53.43204.227	TRAB. REAL. POR OTRAS EMPRESAS MARQUÉS DE LA ENSENADA					1.100,00					-1.100,00
53.43206.22699	OTROS GASTOS DIVERSOS OBSERVATORIO TURISMO						95,59				95,59
53.43214.62901	INVERS. INFRAESTRUCTURA TURÍSTICA CANAL DE CASTILLA 2014 IFS						222.538,86				222.538,86
61.13200.227	SEGURIDAD EDIFICIO ABILIO CALDERÓN DEPORTES				74,10						74,10
61.34000.130	PERSONAL LABORAL FIJO DEPORTES		3.325,00		7.000,00						10.325,00
61.34000.131	PERSONAL LABORAL TEMPORAL DEPORTES					1.000,00					-1.000,00
61.34000.16000	SEGURIDAD SOCIAL DEPORTES				2.151,95						2.151,95
61.34000.22609	GASTOS DIVERSOS ACTIVIDADES DEPORTES				17.697,31						17.697,31
61.34000.230	DIETAS DEPORTES					2.000,00					-2.000,00
61.34000.626	EQUIPOS PARA PROCESOS DE INFORMACIÓN DEPORTES					500,00					-500,00
61.34000.628	EQUIPAMIENTO DEPORTIVO										500,00
61.34102.22609	GASTOS DIVERSOS CONVIVENCIAS EN LA NIEVE				500,00						-11.824,20
61.34103.22609	GASTOS DIVERSOS SEMANA BLANCA ESCOLAR										-1.420,36
61.34104.22609	GASTOS DIVERSOS CURSOS DE FORMACIÓN DE TÉCNICOS DEPORTIVOS										-3.887,75
61.34107.46201	SUBV. AYTO. ACTIVIDADES DEPORTIVAS						3.500,00				-3.500,00
61.34107.46202	SUBV. AYTO. VENTA DE BAÑOS CROSS INTERNACIONAL				2.000,00						2.000,00
61.34107.46204	CONVENIO AYTO. VELLILLA DEL RIO C. REGATA INT. RIO CARRIÓN				3.500,00						3.500,00
61.34107.48902	CONVENIO CLUB DEPORTIVO CRISTO ATLÉTICO										-500,00
61.34107.48904	CONVENIOS ACTIVIDADES DEPORTIVAS				41.988,00						41.988,00




PRESUPUESTO DE GASTOS. EJERCICIO CORRIENTE

MODIFICACIONES DE CRÉDITO

EJERCICIO 2015

APLIC. PRESUPUESTARIA	DESCRIPCIÓN	CRÉDITOS EXTRAORD.	SUPLEMENTOS DE CRÉDITO	AMPLIACIONES DE CRÉDITO	TRANSFERENCIAS CRÉDITO		INCORPORACIÓN REMANENTES DE CRÉDITO	CRÉDITOS GENERADOS	BAJAS POR ANULACIÓN	AJUSTES POR PRORROGA	TOTAL MODIFICACIÓN
					POSITIVAS	NEGATIVAS					
61.34107.48906	CONVENIO CLUB DEPORTIVO BLANCA DE CASTILLA				1.150,00						1.150,00
61.34107.48911	CONVENIO CLUB BALONMANO PALENCIA FEMENINO				600,00						600,00
61.34107.48914	CONVENIO CLUB DEPORTIVO BALOPAL					450,00					-450,00
61.34107.48917	SUBV. CLUB DEPORTIVO BECERRIL					1.250,00					-1.250,00
61.34107.48919	CONVENIO CLUB Ñ ULTRA FONDO (PRUEBA INTERN. CANAL CASTILLA)					18.000,00					-18.000,00
61.34107.48920	CONVENIO CLUB Ñ ULTRAFONDO (PRUEBA TRAIL MONTANA PALENTINA)					12.000,00					-12.000,00
61.34108.46201	SUBV. AYTOS. CAMPAÑA DE NATACIÓN					3.368,00					-3.368,00
61.34115.22609	GASTOS DIVERSOS TORNEOS PROVINCIALES					7.500,00					-7.500,00
61.34116.22609	GASTOS DIVERSOS JUEGOS POPULARES					1.235,00					-1.235,00
62.33800.212	CONS. Y REP. PLAZA DE TOROS		2.000,00								2.700,00
62.33800.22100	ENERGIA ELÉCTRICA PLAZA DE TOROS				2.700,00						2.000,00
62.33800.225	TRIBUTOS PLAZA DE TOROS										800,00
62.33800.227	TRAB. REAL. POR OTRAS EMPRESAS PLAZA DE TOROS										2.000,00
62.33800.632	OBRAS PLAZA DE TOROS										-1.000,00
	TOTAL	3.212.430,34	2.099.971,38		3.934.725,35	3.934.725,35	4.813.658,05	155.404,00	852.901,05		9.428.562,72




PRESUPUESTO DE GASTOS

REMANENTES DE CRÉDITO

EJERCICIO 2015

APLIC. PRESUPUESTARIA	DESCRIPCIÓN	REMANENTES COMPROMETIDOS		REMANENTES NO COMPROMETIDOS		
		INCORPORABLES	NO INCORPORABLE	INCORPORABLES	NO INCORPORABLE	TOTAL
2015 11 91200 100	RETRIBUCIONES MIEMBROS DE LA CORPORACIÓN				3.972,40	3.972,40
2015 11 91200 16000	SEGURIDAD SOCIAL CORPORACIÓN				893,21	893,21
2015 11 91200 16205	SEGUROS MIEMBROS DE LA CORPORACIÓN				2.150,00	2.150,00
2015 11 91200 226	GASTOS DIVERSOS CORPORACIÓN PROVINCIAL.			-2.351,30		-2.351,30
2015 11 91200 230	DIETAS CORPORACIÓN PROVINCIAL			1.000,00	528,25	1.528,25
2015 11 91200 231	LOCOMOCIÓN CORPORACIÓN PROVINCIAL			-1.336,49		-1.336,49
2015 11 91201 110	RETRIBUCIONES PERSONAL EVENTUAL PRESIDENCIA			2.700,00	6.030,58	8.730,58
2015 11 91201 120	RETRIBUCIONES BÁSICAS ADMINISTR. Y CONDUCTOR PRESIDENCIA			7,95		7,95
2015 11 91201 121	RETRIBUCIONES COMPLEM. ADMINISTR. Y CONDUCTOR PRESIDENCIA			13,44		13,44
2015 11 91201 150	PRODUCTIVIDAD ADMINISTR. Y CONDUCTOR PRESIDENCIA				0,24	0,24
2015 11 91201 16000	SEGURIDAD SOCIAL PRESIDENCIA				1.263,94	1.263,94
2015 11 91201 220	MATERIAL DE OFICINA PRESIDENCIA			-3.415,84		-3.415,84
2015 11 91201 226	GASTOS DIVERSOS PRESIDENCIA				10.536,51	10.536,51
2015 11 91201 230	DIETAS PERSONAL DE PRESIDENCIA				-555,69	-555,69
2015 11 91201 231	LOCOMOCIÓN PERSONAL DE PRESIDENCIA				367,90	367,90
2015 11 91202 110	RETRIBUCIONES PERSONAL EVENTUAL GRUPOS POLÍTICOS			2.150,00	137,12	2.287,12
2015 11 91202 16000	SEGURIDAD SOCIAL GRUPOS POLÍTICOS				52,68	52,68
2015 11 91202 202	ALQUILER EDIFICIO GRUPOS POLÍTICOS				98,00	98,00
2015 11 91202 203	ARRENDAMIENTO MAQUINARIA, INST. Y UTIL. GRUPOS POLÍTICOS				334,50	334,50




PRESUPUESTO DE GASTOS

EJERCICIO 2015

REMANENTES DE CRÉDITO

APLIC. PRESUPUESTARIA	DESCRIPCIÓN	REMANENTES COMPROMETIDOS		REMANENTES NO COMPROMETIDOS	
		INCORPORABLES	NO INCORPORABLE	TOTAL	TOTAL
2015 11 91202 226	GASTOS DIVERSOS GRUPOS POLÍTICOS				-434,28
2015 11 91202 227	TRAB. REAL. POR OTRAS EMPRESAS GRUPOS POLÍTICOS	72,60		72,60	-1.829,48
2015 11 91202 48901	SUBV. A GRUPOS POLÍTICOS				144,08
2015 11 91202 623	MAQUINARIA, INST. Y UTILLAJE GRUPOS POLÍTICOS				500,00
2015 11 92400 22602	PUBLICIDAD Y PROPAGANDA EN MEDIOS DE COMUNICACIÓN SOCIAL	1.476,05		1.476,05	4.673,69
2015 11 92400 46201	SUBV. AYTOS. COMUN. SOCIAL Y PARTIC. CIUDADANA				2.000,00
2015 11 92400 46301	SUBV. MANCOMUNIDADES COMUNIC. SOCIAL Y PARTIC. CIUDADANA				
2015 11 92400 46801	SUBV. EE.LL. MENORES COMUNICACIÓN SOCIAL Y PART. CIUDADANA				
2015 11 92400 48902	SUBV. COMUNICACIÓN SOCIAL Y PARTICIPACIÓN CIUDADANA	2.754,50		2.754,50	1.763,90
2015 11 92400 78901	SUBVENCIONES DE CAPITAL INSTITUCIONES SIN ANIMO DE LUCRO				
2015 12 92001 120	RETRIBUCIONES BÁSICAS SECRETARÍA				8.929,87
2015 12 92001 121	RETRIBUCIONES COMPLEMENTARIAS SECRETARÍA				41.374,60
2015 12 92001 130	PERSONAL LABORAL FIJO SECRETARÍA				8.908,31
2015 12 92001 131	PERSONAL LABORAL TEMPORAL SECRETARÍA				865,89
2015 12 92001 150	PRODUCTIVIDAD SECRETARÍA				1.639,75
2015 12 92001 16000	SEGURIDAD SOCIAL SECRETARÍA				4.759,14
2015 12 92001 22603	ANUNCIOS A CARGO DE PARTICULARES				6.000,00
2015 12 92001 22604	GASTOS JURÍDICOS SECRETARÍA				-2.666,03
2015 12 92001 230	DIETAS SECRETARÍA				481,30




PRESUPUESTO DE GASTOS

EJERCICIO 2015

REMANENTES DE CRÉDITO

APLIC. PRESUPUESTARIA		DESCRIPCIÓN	REMANENTES COMPROMETIDOS		REMANENTES NO COMPROMETIDOS				
			INCORPORABLES	NO INCORPORABLE	INCORPORABLES	NO INCORPORABLE	TOTAL		
2015 12	92001	231							
2015 13	15103	65004				2.118,00	525,15	2.118,00	
2015 13	15103	65005				720,00		720,00	
2015 13	15103	65006				25.642,51		25.642,51	
2015 13	15103	65007	7.841,25						
2015 13	15103	65008	26.495,08					8.450,00	8.450,00
2015 13	15103	76201	178.418,52					22.679,44	22.679,44
2015 13	15103	76202	23.964,00						
2015 13	15103	76203	86.978,55					9.912,00	9.912,00
2015 13	15103	76204	10.314,60					14.042,00	14.042,00
2015 13	15103	76205						1.000,00	1.000,00
2015 13	15103	76206	46.648,25					10.779,00	10.779,00
2015 13	15103	76207	96.706,43					6.773,57	6.773,57
2015 13	15103	76208	86.263,90					592,90	592,90
2015 13	92200	120						20,00	20,00
2015 13	92200	121						30,85	30,85
2015 13	92200	130							
2015 13	92200	131						248,77	248,77
2015 13	92200	150						787,96	787,96
2015 13	92200	16000						15.975,41	15.975,41
								3.979,78	3.979,78




PRESUPUESTO DE GASTOS

EJERCICIO 2015

REMANENTES DE CRÉDITO

APLIC. PRESUPUESTARIA		DESCRIPCIÓN	REMANENTES COMPROMETIDOS		REMANENTES NO COMPROMETIDOS	
			INCORPORABLES	NO INCORPORABLE	INCORPORABLES	NO INCORPORABLE
2015 13	92200 220	MATERIAL DE OFICINA ASISTENCIA A MUNICIPIOS			-4.040,76	-4.040,76
2015 13	92200 22200	COMUNICACIONES TELEFÓNICAS ASISTENCIA A MUNICIPIOS			-178,99	-178,99
2015 13	92200 22203	COMUNICACIONES INFORMÁTICAS ASISTENCIA A MUNICIPIOS	620,42		-2.921,36	-2.921,36
2015 13	92200 226	GASTOS DIVERSOS ASISTENCIA A MUNICIPIOS			-1.090,60	-1.090,60
2015 13	92200 22706	TRABAJOS COMPROBACIÓN ACTIVIDADES CLASIFICADAS			100,00	100,00
2015 13	92200 230	DIETAS ASISTENCIA A MUNICIPIOS			1.387,80	1.387,80
2015 13	92200 231	LOCOMOCIÓN ASISTENCIA A MUNICIPIOS			1.599,45	1.599,45
2015 13	92200 821	PRÉSTAMOS CAJA PROVINCIAL DE COOPERACIÓN	425.488,33		562.108,76	562.108,76
2015 13	92201 48901	CONVENIO COLEGIO DE SECRETARIOS SUSTITUCIONES AYTO.			6.553,98	6.553,98
2015 13	92202 216	MANTENIMIENTO APLICACIONES INFORMÁTICAS ASIST. MUNICIPIOS			1.842,71	1.842,71
2015 13	92203 226	GASTOS DIVERSOS CURSOS DE FORMACIÓN PERSONAL DE AYTO.			427,80	427,80
2015 13	92204 220	MATERIAL DE OFICINA ASISTENCIA A MUNICIPIOS DESCENTRALIZADA			500,00	500,00
2015 13	92204 226	GASTOS DIVERSOS ASISTENCIA A MUNICIPIOS DESCENTRALIZADA			1.000,00	1.000,00
2015 13	92205 22201	COMUNICACIONES POSTALES ESCUELA DE ALCALDES			500,00	500,00
2015 13	92205 226	GASTOS DIVERSOS ESCUELA DE ALCALDES			8.371,30	8.371,30
2015 13	92206 22706	TRABAJOS CONFECCIÓN INVENTARIOS LOCALES			23.850,00	23.850,00
2015 13	92207 46201	SUBV. AYTO. ADAPT. A LAS NUEVAS NORMATIVAS DE RÉGIMEN LOCAL				
2015 14	49100 46201	SUBV. AYTO. MANTENIMIENTO REPETIDORES DE TELEVISIÓN			289,60	289,60




PRESUPUESTO DE GASTOS

REMANENTES DE CRÉDITO

EJERCICIO 2015

APLIC. PRESUPUESTARIA	DESCRIPCIÓN	REMANENTES COMPROMETIDOS		REMANENTES NO COMPROMETIDOS	
		INCORPORABLES	NO INCORPORABLE	INCORPORABLES	NO INCORPORABLE
2015 14 49100 76201	SUBV. AYTO.S. PLAN MEJORA TELECOM.: DIVIDENDO DIGITAL Y B.A.			1.000,00	1.000,00
2015 14 49101 216	MANTEN. EQUIPOS PROCESO INFORMACIÓN INTERNET RURAL				1.401,96
2015 14 49101 227	TRAB. REAL. POR OTRAS EMPRESAS TELECENTROS				-912,71
2015 14 49102 227	TRAB. REAL. SERVICIOS GOOGLE APPS AYTO.S.				14.077,11
2015 14 49102 626	EQUIPOS PROCESO INFORMACIÓN AYTO.S. GESTIÓN MUNICIPAL			30.460,00	30.460,00
2015 14 49103 78901	CONVENIO COLEGIO FARMACÉUTICOS IMPLANT. RECETA ELECTRÓNICA	12.491,25	12.491,25	35,00	35,00
2015 14 92009 120	RETRIBUCIONES BÁSICAS INFORMÁTICA			2.100,00	3.169,39
2015 14 92009 121	RETRIBUCIONES COMPLEMENTARIAS INFORMÁTICA			1.673,37	1.673,37
2015 14 92009 150	PRODUCTIVIDAD INFORMÁTICA			8,92	8,92
2015 14 92009 16000	SEGURIDAD SOCIAL INFORMÁTICA				1.156,24
2015 14 92009 201	ALQUILER APLICACIONES INFORMÁTICAS			5.392,60	5.392,60
2015 14 92009 206	ARRENDAMIENTOS DE EQUIPOS PARA PROCESOS DE INFORMACIÓN	71,39	71,39		6.633,83
2015 14 92009 216	CONS. Y REP. EQUIPOS PROCESOS INFORMACIÓN	216,00	216,00		17.842,89
2015 14 92009 22200	COMUNICACIONES TELEFÓNICAS INFORMÁTICA				199,67
2015 14 92009 22203	COMUNICACIONES INFORMÁTICAS INFORMÁTICA	620,38	620,38		55,27
2015 14 92009 226	GASTOS DIVERSOS INFORMÁTICA				1.893,31
2015 14 92009 227	TRAB. REAL. POR OTRAS EMPRESAS INFORMÁTICA				787,33
2015 14 92009 230	DIETAS INFORMÁTICA				300,00
2015 14 92009 231	LOCOMOCIÓN INFORMÁTICA				433,50




PRESUPUESTO DE GASTOS

EJERCICIO 2015

REMANENTES DE CRÉDITO

APLIC. PRESUPUESTARIA	DESCRIPCIÓN	REMANENTES COMPROMETIDOS		REMANENTES NO COMPROMETIDOS			
		INCORPORABLES	NO INCORPORABLE	INCORPORABLES	NO INCORPORABLE	TOTAL	TOTAL
2015 16 92000 632	OBRA PALACIO PROVINCIAL			322,83		322,83	
2015 17 33211 120	RETRIBUCIONES BÁSICAS ARCHIVOS Y BIBLIOTECAS			471,52		471,52	
2015 17 33211 121	RETRIBUCIONES COMPLEMENTARIAS ARCHIVOS Y BIBLIOTECAS			8,29		8,29	
2015 17 33211 130	PERSONAL LABORAL FIJO ARCHIVOS Y BIBLIOTECAS			42,40		42,40	
2015 17 33211 150	PRODUCTIVIDAD ARCHIVOS Y BIBLIOTECAS						
2015 17 33211 16000	SEGURIDAD SOCIAL ARCHIVOS Y BIBLIOTECAS				0,17	0,17	
2015 17 33211 623	MAQUINARIA, INST. Y UTILLAJE ARCHIVOS Y BIBLIOTECAS			575,29		575,29	
2015 17 33211 629	CATALOGACIÓN ARCHIVO PROVINCIAL			2.614,21		2.614,21	
2015 17 33211 65002	CATALOGACIÓN ARCHIVOS MUNICIPALES			0,45		0,45	
2015 17 33220 212	CONS. Y REP. ARCHIVO PROVINCIAL			198,82		198,82	
2015 17 33220 213	CONS. Y REP. MAQUIN., INST. Y UTILL. ARCHIVO PROVINCIAL				-702,96	-702,96	
2015 17 33220 216	MANTENIMIENTO PROGRAMA INFORMÁTICO ARCHIVO PROVINCIAL				1.000,00	1.000,00	
2015 17 33220 220	MATERIAL DE OFICINA ARCHIVO PROVINCIAL				1.619,39	1.619,39	
2015 17 33220 221	SUMINISTROS AGUA, LUZ Y OTROS CASTILLO FUENTES DE V.				-123,05	-123,05	
2015 17 33220 22200	COMUNICACIONES TELEFÓNICAS CASTILLO FUENTES DE VALDEPERO				304,32	304,32	
2015 17 33220 224	PRIMAS DE SEGUROS CASTILLO FUENTES DE VALDEPERO				1.000,00	1.000,00	
2015 17 33220 22608	GASTOS DIVERSOS ARCHIVO PROVINCIAL				-328,59	-328,59	
2015 17 33220 22609	GASTOS DIVERSOS EXPOSICIONES ARCHIVO PROVINCIAL				11.971,10	11.971,10	




PRESUPUESTO DE GASTOS

EJERCICIO 2015

REMANENTES DE CRÉDITO

APLIC. PRESUPUESTARIA	DESCRIPCIÓN	REMANENTES COMPROMETIDOS		REMANENTES NO COMPROMETIDOS	
		INCORPORABLES	NO INCORPORABLE	INCORPORABLES	NO INCORPORABLE
2015 23 93401 131	PERSONAL LABORAL TEMPORAL TESORERÍA			1.165,10	-190,83
2015 23 93401 150	PRODUCTIVIDAD TESORERÍA				1.165,10
2015 23 93401 16000	SEGURIDAD SOCIAL TESORERÍA				2.585,27
2015 23 93401 230	DIETAS TESORERÍA			294,35	294,35
2015 23 93401 231	LOCOMOCIÓN TESORERÍA			294,35	294,35
2015 23 93402 120	RETRIBUCIONES BÁSICAS RECAUDACIÓN			1.875,00	5.670,94
2015 23 93402 121	RETRIBUCIONES COMPLEMENTARIAS RECAUDACIÓN			3.150,00	5.588,42
2015 23 93402 130	PERSONAL LABORAL FIJO RECAUDACIÓN			3.850,00	24.600,63
2015 23 93402 131	PERSONAL LABORAL TEMPORAL RECAUDACIÓN			207,07	207,07
2015 23 93402 150	PRODUCTIVIDAD RECAUDACIÓN			-1.081,66	-1.081,66
2015 23 93402 16000	SEGURIDAD SOCIAL RECAUDACIÓN				8.967,41
2015 23 93402 206	ARRENDAMIENTO EQUIPOS PARA PROCESOS DE INFORMACIÓN	51.095,05			1.026,50
2015 23 93402 212	CONS. Y REP. EDIFICIO RECAUDACIÓN				500,00
2015 23 93402 213	CONS. Y REP. MAQUIN., INST. Y UTILIL. RECAUDACIÓN				584,41
2015 23 93402 215	CONS. Y REP. MOBILIARIO Y ENSERES RECAUDACIÓN			100,00	100,00
2015 23 93402 216	CONS. Y REP. EQUIPOS PROCESO INFORMACIÓN RECAUDACIÓN			2.000,00	2.000,00
2015 23 93402 220	MATERIAL DE OFICINA RECAUDACIÓN				-1.019,61
2015 23 93402 22100	ENERGÍA ELÉCTRICA RECAUDACIÓN			1.500,00	1.500,00
2015 23 93402 22101	AGUA RECAUDACIÓN			4,24	4,24
2015 23 93402 22102	GAS RECAUDACIÓN			646,53	646,53
2015 23 93402 22199	OTROS SUMINISTROS RECAUDACIÓN			-244,31	-244,31
		51.095,05			51.095,05




PRESUPUESTO DE GASTOS

EJERCICIO 2015

REMANENTES DE CRÉDITO


APLIC. PRESUPUESTARIA		DESCRIPCIÓN	REMANENTES COMPROMETIDOS		REMANENTES NO COMPROMETIDOS		
			INCORPORABLES	NO INCORPORABLE	INCORPORABLES	NO INCORPORABLE	TOTAL
2015 23	93402 22200	COMUNICACIONES TELEFÓNICAS RECAUDACIÓN				-1.212,71	-1.212,71
2015 23	93402 22201	COMUNICACIONES POSTALES RECAUDACIÓN	1.261,72			14.535,16	14.535,16
2015 23	93402 224	PRIMAS DE SEGUROS RECAUDACIÓN				411,07	411,07
2015 23	93402 226	GASTOS DIVERSOS RECAUDACIÓN	5.812,86			5.344,70	5.344,70
2015 23	93402 22706	ESTUDIOS Y TRABAJOS TÉCNICOS COLABORACIÓN I.T.				1.000,00	1.000,00
2015 23	93402 22799	OTROS TRABAJOS REAL. POR OTRAS EMPRESAS RECAUDACIÓN				4.194,37	4.194,37
2015 23	93402 230	DIETAS RECAUDACIÓN				500,00	500,00
2015 23	93402 231	LOCOMOCION RECAUDACIÓN				500,00	500,00
2015 23	93402 46201	CONVENIO GESTIÓN TRIBUTARIA AYUNTAMIENTO DE VILLAMURIEL				1.982,31	1.982,31
2015 23	93402 623	MAQUINARIA, INST. Y UTILLAJE RECAUDACIÓN			1.000,00		1.000,00
2015 23	93402 625	MOBILIARIO Y ENSERES RECAUDACIÓN			1,00		1,00
2015 31	13201 632	OBRAS DE REFORMA CASAS CUARTEL GUARDIA CIVIL	93.427,10		7.172,91		7.172,91
2015 31	15312 65001	ADQUISICIÓN MOBILIARIO URBANO			118,39		118,39
2015 31	15314 65000	OBRAS PAVIMENTACIÓN PLANES 2014 IFS					
2015 31	15322 65001	PAVIMENTACIÓN CALLES PLANES PROVINCIALES 2015	340.912,95		809.353,64		809.353,64
2015 31	15322 65002	PAVIMENTACIÓN CALLES PLANES PROVINCIALES 2014	19.098,79		82.135,16		82.135,16
2015 31	15322 76201	OBRAS DELEGADAS PAVIMENTACIÓN CALLES PLANES PROVINC. 2015	228.523,90		15.888,61		15.888,61
2015 31	15322 76202	OBRAS DELEGADAS PAVIMENTACIÓN CALLES PLANES PROVINC. 2014	29.887,98		29.459,59		29.459,59



PRESUPUESTO DE GASTOS

REMANENTES DE CRÉDITO EJERCICIO 2015


APLIC. PRESUPUESTARIA	DESCRIPCIÓN	REMANENTES COMPROMETIDOS		REMANENTES NO COMPROMETIDOS		
		INCORPORABLES	NO INCORPORABLE	INCORPORABLES	NO INCORPORABLE	TOTAL
2015 31 15322 76203	OBRAS DELEGADAS PAVIMENTACION PLAN OBRAS DIPUTACION 2012	6.300,00				6.300,00
2015 31 16001 65001	ALCANTARILLADO PLANES PROVINCIALES 2015	56.923,00		79.297,26		79.297,26
2015 31 16001 65002	ALCANTARILLADO PLANES PROVINCIALES 2014			3.000,30		3.000,30
2015 31 16001 76201	OBRAS DELEGADAS ALCANTARILLADO PLANES PROVINCIALES 2015				40,00	40,00
2015 31 16001 76202	OBRAS DELEGADAS ALCANTARILLADO PLANES PROVINCIALES 2014					
2015 31 16102 65001	ABASTECIMIENTO DE AGUA PLANES PROVINCIALES 2015	115.648,72		96.482,65		96.482,65
2015 31 16102 65002	ABASTECIMIENTO DE AGUA PLANES PROVINCIALES 2014			20.273,60		20.273,60
2015 31 16102 76201	OBRAS DELEGADAS ABASTECIM. DE AGUA PLANES PROVINCIALES 2015	11.200,00		23.419,53		23.419,53
2015 31 16105 65000	REPOSICIÓN INFRAESTR. DISTRIBUCIÓN DE AGUA EN MUNICIPIOS			30.605,18		30.605,18
2015 31 16105 65001	ABASTECIMIENTO Y SANEAM. PROYECTOS SINGULARES IFS			0,01		0,01
2015 31 16115 65001	PROYECTO SINGULARES IFS 2015	203.711,97		51.288,03		51.288,03
2015 31 16115 72301	ABASTECIMIENTO VILLAHERREROS APORTACION AQUAES ABASTECIMIENTO QUINTANA IFS 2015	130.167,71				130.167,71
2015 31 16401 65001	CEMENTERIOS PLANES PROVINCIALES 2015			78.126,36		78.126,36
2015 31 16401 65002	CEMENTERIOS PLANES PROVINCIALES 2014			160,06		160,06
2015 31 16401 76201	OBRAS DELEGADAS CEMENTERIOS PLANES PROVINCIALES 2015					
2015 31 16500 76203	CONVOCATORIA SUBV. AYDOS. OBRAS ALUMBRADO PÚBLICO					



PRESUPUESTO DE GASTOS

REMANENTES DE CRÉDITO EJERCICIO 2015

REMANENTES DE CRÉDITO		DESCRIPCIÓN	REMANENTES COMPROMETIDOS		REMANENTES NO COMPROMETIDOS		
APLIC. PRESUPUESTARIA			INCORPORABLES	NO INCORPORABLE	INCORPORABLES	NO INCORPORABLE	TOTAL
2015 31	16501	65001			81.826,41		81.826,41
2015 31	16501	65002			23.324,41		23.324,41
2015 31	16501	76201			0,01		0,01
2015 31	16501	76202			6.390,86		6.390,86
2015 31	17101	65001			12.271,50		12.271,50
2015 31	17101	76201					
2015 31	17114	65000			0,02		0,02
2015 31	31201	76201	838,25		4.518,05		4.518,05
2015 31	31201	76801			-1.049,99		-1.049,99
2015 31	34201	76201	10.197,88		-19.865,08		-19.865,08
2015 31	34201	76202					
2015 31	34201	76801			20.979,18		20.979,18
2015 31	34202	65001			122.271,28		122.271,28
2015 31	34202	65002			3.468,03		3.468,03
2015 31	34202	76201			631,80		631,80
2015 31	34202	76202			1.000,00		1.000,00




PRESUPUESTO DE GASTOS

EJERCICIO 2015

REMANENTES DE CRÉDITO


APLIC. PRESUPUESTARIA		DESCRIPCIÓN	REMANENTES COMPROMETIDOS		REMANENTES NO COMPROMETIDOS			
			INCORPORABLES	NO INCORPORABLE	TOTAL	INCORPORABLES	NO INCORPORABLE	TOTAL
2015 31	45301	61901				44.955,41		44.955,41
2015 31	45301	61902						
2015 31	45314	61901						
2015 31	45315	61901	377.680,58		377.680,58	128.877,51		128.877,51
2015 31	45401	65001				27.359,20		27.359,20
2015 31	45401	76201						
2015 31	45901	76201						
2015 31	45901	76202	2.193,02		2.193,02	61.503,44		61.503,44
2015 31	45901	76203						
2015 31	45902	65001	116.329,79		116.329,79	86.070,19		86.070,19
2015 31	45902	76201				593,05		593,05
2015 31	45903	76201				-67.660,04		-67.660,04
2015 31	45903	76301				24.177,77		24.177,77
2015 31	45903	76801				43.482,27		43.482,27
2015 31	45903	78901						
2015 31	45904	65001	4.000,00		4.000,00	110.304,00		110.304,00
2015 31	45905	65001				4.644,71		4.644,71
2015 31	45905	65002				1.248,28		1.248,28



PRESUPUESTO DE GASTOS

REMANENTES DE CRÉDITO EJERCICIO 2015

APLIC. PRESUPUESTARIA		DESCRIPCIÓN	REMANENTES COMPROMETIDOS		REMANENTES NO COMPROMETIDOS			
			INCORPORABLES	NO INCORPORABLE	TOTAL	INCORPORABLES	NO INCORPORABLE	TOTAL
2015 31	45905 65003	PLAN OBRAS DIPUTACION 2012				700,00		700,00
2015 31	45905 76201	OBRAS DELEGADAS PLAN OBRAS DIPUTACION 2014. ANUALIDAD 2014	12.600,00		12.600,00	0,01		0,01
2015 31	45905 76202	OBRAS DELEGADAS PLAN OBRAS DIPUTACION 2013						
2015 31	45906 65004	PLAN PROVINCIAL OBRAS Y SERVICIOS 2011				1.890,72		1.890,72
2015 31	45907 65004	FONDO COOPERACION LOCAL 2011				10.996,37		10.996,37
2015 31	45908 65001	PLAN EXTRAORDINARIO OBRAS DIPUTACION 2010				1.483,13		1.483,13
2015 31	45908 76201	OBRAS DELEGADAS PLAN EXTRAORDINARIO OBRAS DIPUTACION 2010				9.272,39		9.272,39
2015 31	45915 76801	SUBV. EE.LL. MENORES PLAN EXTR. 2014 ACT. INTERES COMUN.				118,33		118,33
2015 31	92007 120	RETRIBUCIONES BÁSICAS PLANES PROVINCIALES Y CONTRATACIÓN				1.750,00	4.346,11	6.096,11
2015 31	92007 121	RETRIBUCIONES COMPLEMENTARIAS PLANES PROVINCIALES Y CONTRAT.				3.000,00	11.041,51	14.041,51
2015 31	92007 150	PRODUCTIVIDAD PLANES PROVINCIALES Y CONTRATACIÓN					1.671,26	1.671,26
2015 31	92007 16000	SEGURIDAD SOCIAL PLANES PROVINCIALES Y CONTRATACIÓN					8.629,19	8.629,19
2015 31	92007 226	GASTOS DIVERSOS PLANES PROVINCIALES Y CONTRATACIÓN					400,00	400,00
2015 31	92007 227	TRAB. REAL. POR OTRAS EMPRESAS SEGURIDAD Y SALUD	1.835,42		1.835,42	-494,22		-494,22
2015 31	92007 230	DIETAS PLANES PROVINCIALES Y CONTRATACIÓN					81,20	81,20
2015 31	92007 231	LOCOMOCIÓN PLANES PROVINCIALES Y CONTRATACIÓN					147,00	147,00
2015 31	92007 352	INTERESES DE DEMORA OBRAS					850,00	850,00
2015 31	92007 65001	REDACCIÓN DE PROYECTOS Y DIRECCIÓN DE OBRAS				36.835,20		36.835,20
2015 31	92008 120	RETRIBUCIONES BÁSICAS ENCUESTA INFRAESTRUCTURA				353,38		353,38




PRESUPUESTO DE GASTOS

REMANENTES DE CRÉDITO

REMANENTES DE CRÉDITO

EJERCICIO 2015

APLIC. PRESUPUESTARIA	DESCRIPCIÓN	REMANENTES COMPROMETIDOS			REMANENTES NO COMPROMETIDOS		
		INCORPORABLES	NO INCORPORABLE	TOTAL	INCORPORABLES	NO INCORPORABLE	TOTAL
2015 31 92008 121	RETRIBUCIONES COMPLEMENTARIAS ENCUESTA INFRAESTRUCTURA				-33,96		-33,96
2015 31 92008 150	PRODUCTIVIDAD ENCUESTA INFRAESTRUCTURA					1.000,00	1.000,00
2015 31 92008 16000	SEGURIDAD SOCIAL ENCUESTA INFRAESTRUCTURA					358,31	358,31
2015 31 92008 216	MANTENIMIENTO EQUIPOS PROCESO INFORM. ENCUESTA INFRAESTR					4.114,88	4.114,88
2015 31 92008 22104	VESTUARIO ENCUESTA INFRAESTRUCTURA					100,00	100,00
2015 31 92008 230	DIETAS ENCUESTA INFRAESTRUCTURA					281,30	281,30
2015 31 92008 231	LOCOMOCIÓN ENCUESTA INFRAESTRUCTURA					209,56	209,56
2015 31 92008 626	EQUIPOS PARA PROCESOS DE INFORMACIÓN ENCUESTA INFRAESTR.				2.805,80		2.805,80
2015 31 92211 46201	COOPERACIÓN LOCAL GASTO CORRIENTE					2.321.746,00	2.321.746,00
2015 31 92900 500	FONDO DE CONTINGENCIA Y OTROS IMPREVISTOS						
2015 31 93302 65001	OBRAS CASAS CONSITORIALES PLANES PROVINCIALES 2015				52.519,38		52.519,38
2015 31 93302 65002	CASAS CONSISTORIALES PLANES PROVINCIALES 2014	2.541,00		2.541,00	259,00		259,00
2015 31 93302 76201	OBRAS DELEGADAS CASAS CONSITORIALES PLANES PROVINCIALES 2015						
2015 31 93303 65001	OBRAS EDIFICIOS USOS MULTIPLES PLANES PROVINCIALES 2015	26.750,38		26.750,38	159.632,68		159.632,68
2015 31 93303 65002	OBRAS EDIFICIOS USOS MULTIPLES PLANES PROVINCIALES 2014	87.113,95		87.113,95	9.518,92		9.518,92
2015 31 93303 76201	OBRAS DELEGADAS EDIFICIOS USOS MULTIPLES PLANES PROV. 2015	74.842,60		74.842,60	25.400,38		25.400,38




PRESUPUESTO DE GASTOS

EJERCICIO 2015

REMANENTES DE CRÉDITO

APLIC. PRESUPUESTARIA	DESCRIPCIÓN	REMANENTES COMPROMETIDOS		REMANENTES NO COMPROMETIDOS			
		INCORPORABLES	NO INCORPORABLE	TOTAL	INCORPORABLES	NO INCORPORABLE	TOTAL
2015 31 93303 76202	OBRAS DELEGADAS EDIFICACIONES PLANES PROVINCIALES 2014	10.400,60		10.400,60	0,01		0,01
2015 32 13401 76201	SUBV. AYOS. CUÑAS QUITANIEVES				2.000,00		2.000,00
2015 32 45000 120	RETRIBUCIONES BÁSICAS VÍAS Y OBRAS E INFRAESTRUCTURA				5.000,00	35.101,54	40.101,54
2015 32 45000 121	RETRIBUCIONES COMPLEMENTARIAS VÍAS Y OBRAS E INFRAESTRUCTURA				9.700,00	52.181,81	61.881,81
2015 32 45000 130	PERSONAL LABORAL FIJO VÍAS Y OBRAS E INFRAESTRUCTURA				10.850,00	6.181,31	17.031,31
2015 32 45000 131	PERSONAL LABORAL TEMPORAL VÍAS Y OBRAS E INFRAESTRUCTURA				7.603,23		7.603,23
2015 32 45000 150	PRODUCTIVIDAD VÍAS Y OBRAS E INFRAESTRUCTURA					10.532,80	10.532,80
2015 32 45000 16000	SEGURIDAD SOCIAL VÍAS Y OBRAS E INFRAESTRUCTURA						
2015 32 45000 203	ALQUILER MAQUINARIA VÍAS Y OBRAS E INFRAESTRUCTURA					381,53	381,53
2015 32 45000 204	ARRENDAMIENTO MATERIAL DE TRANSPORTE VÍAS Y OBRAS E INFRAEST					100,00	100,00
2015 32 45000 212	CONS. Y REP. PARQUES DE MAQUINARIA					-364,00	-364,00
2015 32 45000 213	CONS. Y REP. MAQUIN., INST. Y UTILL. VÍAS Y OBRAS E INFRAEST					3.507,92	3.507,92
2015 32 45000 214	CONSERV. Y REPAR. VEHÍCULOS VÍAS Y OBRAS E INFRAESTRUCTURA				-2.077,62		-2.077,62
2015 32 45000 220	MATERIAL DE OFICINA VÍAS Y OBRAS E INFRAESTRUCTURA					65,24	65,24
2015 32 45000 22100	ENERGÍA ELÉCTRICA PARQUES DE MAQUINARIA					1.661,10	1.661,10
2015 32 45000 22101	AGUA PARQUES DE MAQUINARIA					-230,66	-230,66
2015 32 45000 22103	COMBUSTIBLES Y CARBURANTES VÍAS Y OBRAS E INFRAESTRUCTURA					8.082,45	8.082,45




PRESUPUESTO DE GASTOS

REMANENTES DE CRÉDITO

EJERCICIO 2015

APLIC. PRESUPUESTARIA	DESCRIPCIÓN	REMANENTES COMPROMETIDOS		REMANENTES NO COMPROMETIDOS	
		INCORPORABLES	NO INCORPORABLE	INCORPORABLES	NO INCORPORABLE
2015 32 45000 22104	VESTUARIO VÍAS Y OBRAS E INFRAESTRUCTURA			-5.140,91	-5.140,91
2015 32 45000 22199	OTROS SUMINISTROS VÍAS Y OBRAS E INFRAESTRUCTURA			1.129,69	1.129,69
2015 32 45000 22200	COMUNICACIONES TELEFÓNICAS VÍAS Y OBRAS E INFRAESTRUCTURA			555,20	555,20
2015 32 45000 22201	COMUNICACIONES POSTALES VÍAS Y OBRAS E INFRAESTRUCTURA			238,57	238,57
2015 32 45000 224	PRIMAS DE SEGUROS VÍAS Y OBRAS E INFRAESTRUCTURA			1.106,74	1.106,74
2015 32 45000 225	TRIBUTOS VÍAS Y OBRAS E INFRAESTRUCTURA			-80,98	-80,98
2015 32 45000 226	GASTOS DIVERSOS VÍAS Y OBRAS E INFRAESTRUCTURA			134,86	134,86
2015 32 45000 227	TRAB. REAL. POR OTRAS EMPRESAS VÍAS Y OBRAS E INFRAESTRUCT.			264,52	264,52
2015 32 45000 230	DIETAS VÍAS Y OBRAS E INFRAESTRUCTURA			4.873,95	4.873,95
2015 32 45000 231	LOCOMOCIÓN VÍAS Y OBRAS E INFRAESTRUCTURA			-72,55	-72,55
2015 32 45000 623	MAQUINARIA, INST. Y UTILLAJE VÍAS Y OBRAS E INFRAESTRUCTURA			717,58	717,58
2015 32 45000 624	MATERIAL DE TRANSPORTE VÍAS Y OBRAS E INFRAESTRUCTURA	48.658,84		2.546,16	2.546,16
2015 32 45000 625	MOBILIARIO PARQUE DE MAQUINARIA				
2015 32 45000 632	OBRAS PARQUES DE MAQUINARIA				
2015 32 45300 210	CONS. Y REP. INFRAESTRUCTURA CARRETERAS Y CAMINOS	29.555,12		8.000,00	28.553,36
2015 32 45300 600	ADQUISICIÓN TERRENOS CARRETERAS PROVINCIALES			4.265,37	4.265,37
2015 32 45300 60901	ESTUDIOS PREVIOS REDACCIÓN PROYECTOS			325,05	325,05




PRESUPUESTO DE GASTOS

EJERCICIO 2015

REMANENTES DE CRÉDITO

APLIC. PRESUPUESTARIA	DESCRIPCIÓN	REMANENTES COMPROMETIDOS		REMANENTES NO COMPROMETIDOS		
		INCORPORABLES	NO INCORPORABL	INCORPORABLES	NO INCORPORABLE	TOTAL
2015 32 45300 61901	OBRAS DE REFUERZO Y MANTENIMIENTO CARRETERAS PROVINCIALES	50.747,58				50.747,58
2015 34 15000 120	RETRIBUCIONES BÁSICAS ARQUITECTURA E INDUSTRIA			1.100,00	11.543,52	12.643,52
2015 34 15000 121	RETRIBUCIONES COMPLEMENTARIAS ARQUITECTURA E INDUSTRIA			2.650,00	10.218,05	12.868,05
2015 34 15000 130	PERSONAL LABORAL FIJO ARQUITECTURA E INDUSTRIA			44,96		44,96
2015 34 15000 150	PRODUCTIVIDAD ARQUITECTURA E INDUSTRIA				1.019,24	1.019,24
2015 34 15000 16000	SEGURIDAD SOCIAL ARQUITECTURA E INDUSTRIA				1.502,54	1.502,54
2015 34 15000 221	SUMINISTROS ARQUITECTURA E INDUSTRIA				500,00	500,00
2015 34 15000 230	DIETAS ARQUITECTURA E INDUSTRIA				411,79	411,79
2015 34 15000 231	LOCOMOCIÓN ARQUITECTURA E INDUSTRIA				500,00	500,00
2015 34 15215 212	CONS. Y REP. EDIFICIO LA CASONA				717,23	717,23
2015 34 15215 22100	ENERGÍA ELÉCTRICA EDIFICIO LA CASONA				770,55	770,55
2015 34 15215 22101	AGUA EDIFICIO LA CASONA				500,00	500,00
2015 34 15215 22103	COMBUSTIBLES Y CARBURANTES EDIFICIO LA CASONA				2.980,99	2.980,99
2015 34 15215 22200	COMUNICACIONES TELEFÓNICAS EDIFICIO LA CASONA				61,87	61,87
2015 34 15215 225	TRIBUTOS EDIFICIO LA CASONA				1.500,00	1.500,00
2015 34 15215 226	GASTOS DIVERSOS EDIFICIO LA CASONA				200,00	200,00
2015 34 15215 227	TRAB. REAL. POR OTRAS EMPRESAS EDIFICIO LA CASONA	0,02			342,18	342,18
2015 34 15215 625	MOBILIARIO Y ENSERES EDIFICIO LA CASONA			1.000,00		1.000,00
2015 34 15215 632	OBRAS EDIFICIO LA CASONA			1.000,00		1.000,00




PRESUPUESTO DE GASTOS

EJERCICIO 2015

REMANENTES DE CRÉDITO

APLIC. PRESUPUESTARIA	DESCRIPCIÓN	REMANENTES COMPROMETIDOS		REMANENTES NO COMPROMETIDOS	
		INCORPORABLES	NO INCORPORABLE	INCORPORABLES	NO INCORPORABLE
2015 34 15217 212	CONS. Y REP. OTROS INMUEBLES DIPUTACIÓN			1.024,72	1.024,72
2015 34 15217 221	SUMINISTROS OTROS INMUEBLES DIPUTACIÓN			902,80	902,80
2015 34 15217 22200	COMUNICACIONES TELEFÓNICAS OTROS INMUEBLES DIPUTACIÓN			482,60	482,60
2015 34 15217 225	TRIBUTOS OTROS INMUEBLES DIPUTACIÓN			10.361,27	10.361,27
2015 34 15217 226	GASTOS DIVERSOS OTROS INMUEBLES DIPUTACIÓN			1.192,40	1.192,40
2015 34 15217 227	TRAB. REAL. POR OTRAS EMPRESAS OTROS INMUEBLES DIPUTACIÓN			-348,60	-348,60
2015 34 15217 632	OBRAS E INVERSIONES OTROS INMUEBLES DIPUTACIÓN			11,93	11,93
2015 34 33605 221	SUMINISTROS CASTILLO DE MONZÓN			1.000,00	1.000,00
2015 34 33605 632	OBRAS E INVERSIONES CASTILLO DE MONZÓN			2.370,00	2.370,00
2015 35 24100 120	RETRIBUCIONES BÁSICAS PROMOCIÓN ECONÓMICA			825,00	7.635,68
2015 35 24100 121	RETRIBUCIONES COMPLEMENTARIAS PROMOCIÓN ECONÓMICA			1.550,00	6.542,44
2015 35 24100 130	PERSONAL LABORAL FIJO PROMOCIÓN ECONÓMICA			-3.748,08	-3.748,08
2015 35 24100 131	PERSONAL LABORAL TEMPORAL PROMOCIÓN ECONÓMICA			2.500,00	3.523,94
2015 35 24100 150	PRODUCTIVIDAD PROMOCIÓN ECONÓMICA			500,00	500,00
2015 35 24100 16000	SEGURIDAD SOCIAL PROMOCIÓN ECONÓMICA			2.185,11	2.185,11
2015 35 24100 220	MATERIAL DE OFICINA PROMOCIÓN ECONÓMICA			445,18	445,18
2015 35 24100 226	GASTOS DIVERSOS PROMOCIÓN ECONÓMICA			-634,01	-634,01
2015 35 24100 230	DIETAS PROMOCIÓN ECONÓMICA			552,79	552,79




PRESUPUESTO DE GASTOS

EJERCICIO 2015

REMANENTES DE CRÉDITO

APLIC. PRESUPUESTARIA		DESCRIPCIÓN	REMANENTES COMPROMETIDOS		REMANENTES NO COMPROMETIDOS	
			INCORPORABLES	NO INCORPORABLE	INCORPORABLES	NO INCORPORABLE
2015 35	24100 231	LOCOMOCIÓN PROMOCIÓN ECONÓMICA			482,99	482,99
2015 35	24102 131	RETRIBUC. TÉCNICOS			-814,97	-814,97
2015 35	24102 16000	DINAMIZACIÓN COFINANCIADO FSE			785,22	785,22
2015 35	24103 213	SEGURIDAD SOCIAL TÉCNICOS				
2015 35	24103 213	DINAMIZACIÓN COFINANCIADO FSE			425,23	425,23
2015 35	24103 22100	CONS. Y REP. MAQUIN. INST. Y UTILL. VIVEROS DE EMPRESA				
2015 35	24103 22100	ENERGÍA ELÉCTRICA VIVEROS DE EMPRESA			2.009,56	2.009,56
2015 35	24103 224	PRIMAS DE SEGUROS VIVEROS DE EMPRESA			22,01	22,01
2015 35	24103 225	TRIBUTOS VIVEROS DE EMPRESAS				
2015 35	24103 226	GASTOS DIVERSOS VIVEROS DE EMPRESA			661,22	661,22
2015 35	24103 623	MAQUINARIA, INST. Y UTILLAJE VIVEROS DE EMPRESA			459,49	459,49
2015 35	24103 625	MOBILIARIO Y ENSERES VIVEROS DE EMPRESA				
2015 35	24103 627	PROMOCIÓN VIVEROS DE EMPRESA			1.160,47	1.160,47
2015 35	24104 131	RETRIBUCIONES TÉCNICOS DE COHESION TERRITORIAL			1.000,00	1.000,00
2015 35	24104 16000	SEGURIDAD SOCIAL TÉCNICOS				
2015 35	24107 226	COHESION TERRITORIAL			-1.479,62	-1.479,62
2015 35	24107 226	GASTOS DIVERSOS ESCUELA DE EMPRENDEDORES				
2015 35	24107 227	TRAB. REAL. POR OTRAS EMPRESAS ESCUELA DE EMPRENDEDORES			1.845,39	1.845,39
2015 35	24107 47001	SUBVENCIONES FORMACIÓN A LA CARTA			-1.303,16	-1.303,16
2015 35	24108 227	TRAB. REAL. POR OTRAS EMPRESAS DESARROLLO ECONÓMICO			3.912,27	3.912,27
2015 35	24108 47001	SUBVENCIONES PARA GASTOS DE ALQUILERES	3.510,00		5.343,80	5.343,80
			3.510,00		19.870,82	19.870,82




PRESUPUESTO DE GASTOS

EJERCICIO 2015

REMANENTES DE CRÉDITO

APLIC. PRESUPUESTARIA	DESCRIPCIÓN	REMANENTES COMPROMETIDOS		REMANENTES NO COMPROMETIDOS		
		INCORPORABLES	NO INCORPORABLE	INCORPORABLES	NO INCORPORABLE	TOTAL
2015 35 24108 47901	SUBV. A EMPRESAS PARA LA ASISTENCIA A FERIAS COMERCIALES	2.772,45			7.235,46	7.235,46
2015 35 24108 48901	SUBV. ASOCIACIONES DE CARÁCTER COMERCIAL MEDIO RURAL	3.000,00			3.210,85	3.210,85
2015 35 24108 77001	SUBV. FOMENTO EMPLEO EN EL MEDIO RURAL CONV. 2014	69.093,55		192.789,85		192.789,85
2015 35 24108 77002	SUBV. FOMENTO DE EMPLEO EN EL MEDIO RURAL CONV. 2015	156.056,64		176.871,06		176.871,06
2015 35 24108 77003	SUBVENCIONES FOMENTO EMPLEO EN EL MEDIO RURAL CONV. 2013	24.334,94		16.450,42		16.450,42
2015 35 24110 16000	SEGURIDAD SOCIAL BECAS PRÁCTICAS EN EMPRESAS				8.490,30	8.490,30
2015 35 24110 224	SEGUROS BECARIOS EN PRÁCTICAS DE EMPRESAS				515,77	515,77
2015 35 24110 481	BECAS PRÁCTICAS EN EMPRESAS UNIVERSITARIOS					
2015 35 24110 482	BECAS PRÁCTICAS EN EMPRESAS					
2015 35 24111 131	PERSONAL LABOR. TEMPORAL AEDL AMPL. RED PROV. ACTIVA 2011/12			18,96		18,96
2015 35 24112 131	PERSONAL LABOR. TEMPORAL AEDL PALENCIA ACTIVA D.I. 2011/12			-444,50		-444,50
2015 35 24113 131	PERSONAL LABOR. TEMPORAL AEDL PROV. ACTIVA CANAL C. 2011/12			486,15		486,15
2015 35 24114 143	OTRO PERSONAL T.E. PALENCIA: PATRIMONIO Y TURISMO			252,35		252,35
2015 35 24116 48101	BECAS PROGRAMA EUROFOM 2014 FSE					
2015 35 24117 46201	SUBV. AYTOS. FOMENTO EMPLEO	5.504,40				5.504,40
2015 35 24117 47001	SUBV. EMPRESAS FOMENTO DE EMPLEO	334.602,50		30.000,00		334.602,50
2015 35 24120 14301	OTRO PERSONAL PROGR. MIXTO FORM. Y EMPLEO DESTINO PALENCIA					
					38.296,94	38.296,94
					70.214,00	100.214,00




PRESUPUESTO DE GASTOS

EJERCICIO 2015

REMANENTES DE CRÉDITO

APLIC. PRESUPUESTARIA	DESCRIPCIÓN	REMANENTES COMPROMETIDOS		REMANENTES NO COMPROMETIDOS	
		INCORPORABLES	NO INCORPORABLE	INCORPORABLES	NO INCORPORABLE
2015 35 24120 16000	SEGR. SOCIAL PROGR. MIXTO FORM. Y EMPLEO DESTINO PALENCIA			3.851,38	3.851,38
2015 35 24120 22699	OTROS GASTOS PROGR. MIXTO FORM. Y EMPLEO DESTINO PALENCIA			10.556,71	10.556,71
2015 35 24121 46201	SUBV. AYTO. REALIZ. OBRAS DE INTERÉS GENERAL Y SOCIAL			730.000,00	730.000,00
2015 35 24122 46201	SUBV. AYTO. CONTRATACIÓN TRABAJADORES EXCLUSIÓN SOCIAL 2015			200.000,00	200.000,00
2015 35 24122 46202	SUBV. AYTO. CONTRATACIÓN TRABAJADORES EXCLUSIÓN SOCIAL 2014			68.000,00	68.000,00
2015 35 32604 120	RETRIBUCIONES BÁSICAS CENTRO FUENTES QUINTANA			-30,86	-30,86
2015 35 32604 121	RETRIBUCIONES COMPLEMENTARIAS CENTRO FUENTES QUINTANA			55,57	55,57
2015 35 32604 150	PRODUCTIVIDAD CENTRO FUENTES QUINTANA				
2015 35 32604 16000	SEGURIDAD SOCIAL CENTRO FUENTES QUINTANA			957,38	957,38
2015 35 32604 213	CONS. Y REP. MAQUIN., INST. Y UTILILL. C. FUENTES QUINTANA	214,17		236,02	236,02
2015 35 32604 22200	COMUNICACIONES TELEFÓNICAS CENTRO FORM. FUENTES QUINTANA			-164,07	-164,07
2015 35 32604 22201	COMUNICACIONES POSTALES CENTRO FORM. FUENTES QUINTANA	689,21		363,86	363,86
2015 35 32604 226	GASTOS DIVERSOS CENTRO FUENTES QUINTANA			549,33	549,33
2015 35 32604 623	MAQUINARIA, INST. Y UTILILLAJE CENTRO FUENTES QUINTANA			1.000,00	1.000,00
2015 35 32604 625	MOBILIARIO Y ENSERES CENTRO FUENTES QUINTANA			56,20	56,20
	TOTAL				




PRESUPUESTO DE GASTOS

EJERCICIO 2015

REMANENTES DE CRÉDITO

APLIC. PRESUPUESTARIA	DESCRIPCIÓN	REMANENTES COMPROMETIDOS		REMANENTES NO COMPROMETIDOS		
		INCORPORABLES	NO INCORPORABLE	INCORPORABLES	NO INCORPORABLE	TOTAL
2015 35 32604 632	OBRA EDIFICIO CENTRO FUENTES QUINTANA					
2015 35 41400 227	TRAB. REAL. POR OTRAS EMPRESAS DESARROLLO RURAL	503,59				
2015 35 41400 48901	SUBV. GASTOS FUNCIONAMIENTO LEADERCAL			503,59		
2015 35 41400 78901	SUBVENCIONES PROYECTOS DE INVERSIONES LEADERCAL					
2015 35 42201 226	GASTOS DIVERSOS PROMOCIÓN Y DESARROLLO INDUSTRIAL				657,70	657,70
2015 35 42201 76201	SUBV. AYTO. PROMOCIÓN Y DESARROLLO INDUSTRIAL			48.877,91		48.877,91
2015 35 43110 226	ACTIVIDADES PROMOCIÓN COMERCIAL ALIMENTOS DE PALENCIA				7.862,10	7.862,10
2015 35 43110 227	TRAB. REAL. OTRAS EMPRESAS PROM. COMERCIAL ALIM. PALENCIA					
2015 35 43110 46201	CONVENIO AYTO. TORQUEMADA PROMOCIÓN DEL PIMIENTO					
2015 35 43110 46202	CONVENIO AYTO. PALENZUELA PROMOCIÓN DE LA CEBOLLA					
2015 35 43110 46203	SUBV. AYTO. PROMOCIÓN COMERCIAL				1.970,38	1.970,38
2015 35 43110 48901	CONVENIO ASOCIACIÓN VINOS RIBERA DEL ARLANZA ACTIVIDADES				298,67	298,67
2015 35 43110 48905	CONVENIO ACTIVIDADES DENOMINACIÓN DE ORIGEN CIGALES					
2015 35 43110 48906	CONVENIO ACTIVIDADES I.G.P. LENTEJA DE TIERRA DE CAMPOS					
2015 35 43111 226	ACTIVIDADES CLUB DE CALIDAD				5.000,00	5.000,00
2015 35 43111 227	TRAB. REAL. POR OTRAS EMPRESAS CLUB DE CALIDAD				-815,39	-815,39
2015 35 43300 226	GASTOS DIVERSOS DESARROLLO EMPRESARIAL				92,80	92,80
2015 35 43300 227	TRAB. REAL. POR OTRAS EMPRESAS DESARROLLO EMPRESARIAL				1.000,00	1.000,00




PRESUPUESTO DE GASTOS

EJERCICIO 2015

REMANENTES DE CRÉDITO

APLIC. PRESUPUESTARIA	DESCRIPCIÓN	REMANENTES COMPROMETIDOS		REMANENTES NO COMPROMETIDOS		
		INCORPORABLES	NO INCORPORABLE	INCORPORABLES	NO INCORPORABLE	TOTAL
2015 35 43300 48101	PREMIOS CONCURSO DE IDEAS/SEMILLERO DE PROYECTOS					
2015 35 43300 48901	SUBV. GASTOS FUNCIONAMIENTO LEADERCAL	156.120,00			3,00	3,00
2015 35 43300 78901	SUBV. PROYECTOS DE INVERSIONES LEADERCAL	84.068,00				
2015 35 43901 48901	TRANSFERENCIA COR. AGRUPACIÓN EUROPEA DE COOP. TERRITORIAL					
2015 35 44120 46201	SUBV. AYTOS. TRANSPORTE DE VIAJEROS	1.148,47		10,85		10,85
2015 35 44120 47001	SUBVENCIONES EMPRESAS TRANSPORTE DE VIAJEROS	5.802,08				
2015 35 45900 131	PERSONAL LABORAL TEMPORAL PALENCIA RURAL					
2015 36 16003 46201	SUBV. AYTOS. LIMPIEZA FOSAS SÉPTICAS				26.165,27	26.165,27
2015 36 16003 46801	SUBV. EE.LL. MENORES LIMPIEZA FOSAS SÉPTICAS				-18.012,80	-18.012,80
2015 36 16003 65000	CONSTRUCCIÓN Y RENOVACIÓN FOSAS SÉPTICAS	562,29		287.102,83		287.102,83
2015 36 16100 46201	SUBV. AYTOS. PLAN GARANTÍA ABAST. 2015			3.405,27		3.405,27
2015 36 16100 46801	SUBV. EE.LL. MENORES PLAN GARANTÍA ABAST. 2015			-240,00		-240,00
2015 36 16101 76201	SUBV. AYTOS. MEJORA CICLO HIDRÁULICO	6.942,15		9.301,36		9.301,36
2015 36 16101 76301	SUBV. MANCOMUNIDADES MEJORAS CICLO HIDRÁULICO			1.078,88		1.078,88
2015 36 16101 76801	SUBV. EE.LL. MENORES MEJORA CICLO HIDRÁULICO			104,64		104,64
2015 36 16104 46201	SUBV. AYTOS. CONTROL CALIDAD AGUA ABASTECIMIENTO				28.507,48	28.507,48
2015 36 16104 46301	SUBV. MANCOMUNIDADES CONTROL CALIDAD AGUA ABASTECIMIENTO				-8.266,59	-8.266,59
2015 36 16104 46801	SUBV. EE.LL. MENORES CONTROL CALIDAD AGUA ABASTECIMIENTO				-8.904,67	-8.904,67




PRESUPUESTO DE GASTOS

EJERCICIO 2015

REMANENTES DE CRÉDITO

APLIC. PRESUPUESTARIA	DESCRIPCIÓN	REMANENTES COMPROMETIDOS		REMANENTES NO COMPROMETIDOS		
		INCORPORABLES	NO INCORPORABLE	INCORPORABLES	NO INCORPORABLE	TOTAL
2015 36 16106 76201	SUBV. AYTO.S. OBRAS ABASTECIMIENTO Y SANEAMIENTO	16.442,40			67.833,11	67.833,11
2015 36 16210 227	TRAB. REAL. POR OTRAS EMPRESAS TRATAMIENTO RESIDUOS					
2015 36 16210 46701	APORTACIÓN AL CONSORCIO TRATAMIENTO DE RESIDUOS					
2015 36 16211 623	ADQUISICIÓN CONTENEDORES GESTIÓN DE RESIDUOS	3.895,14		52.362,40		52.362,40
2015 36 16211 76201	SUBV. AYTO.S. INFRAESTRUCTURAS GESTIÓN DE RESIDUOS			337,51		337,51
2015 36 17000 120	RETRIBUCIONES BÁSICAS MEDIO AMBIENTE			11,37		11,37
2015 36 17000 121	RETRIBUCIONES COMPLEMENTARIAS MEDIO AMBIENTE					
2015 36 17000 150	PRODUCTIVIDAD MEDIO AMBIENTE				404,32	404,32
2015 36 17000 16000	SEGURIDAD SOCIAL MEDIO AMBIENTE				298,45	298,45
2015 36 17000 230	DIETAS MEDIO AMBIENTE				481,30	481,30
2015 36 17000 231	LOCOMOCIÓN MEDIO AMBIENTE				250,00	250,00
2015 36 17210 22799	TRAB. REAL. POR OTRAS EMPRESAS LEY DEL RUIDO				1.381,25	1.381,25
2015 36 17221 226	CONVENIO COLABORACION C.H.D. CLONES DE CHOPOS				4.338,86	4.338,86
2015 36 17221 46201	SUBV. AYTO.S. VOLUNTARIADO AMBIENTAL				33.163,72	33.163,72
2015 36 17221 46801	SUBV. EE.LL. MENORES VOLUNTARIADO AMBIENTAL				-26.876,71	-26.876,71
2015 36 17221 623	MAQUINARIA MEJORAS MEDIOAMBIENTALES			1.000,00		1.000,00
2015 36 17221 76201	SUBV. AYTO.S. MEJORAS MEDIOAMBIENTALES	2.450,00		13.268,44		13.268,44
2015 36 17221 76801	SUBV. EE.LL. MENORES MEJORAS MEDIOAMBIENTALES			139,02		139,02
2015 36 17222 227	CONVENIO MEDIO AMBIENTE JUNTA CASTILLA Y LEÓN				1.250,50	1.250,50
				2.450,00		2.450,00




PRESUPUESTO DE GASTOS

EJERCICIO 2015

REMANENTES DE CRÉDITO

APLIC. PRESUPUESTARIA	DESCRIPCIÓN	REMANENTES COMPROMETIDOS		REMANENTES NO COMPROMETIDOS		
		INCORPORABLES	NO INCORPORABLE	INCORPORABLES	NO INCORPORABLE	TOTAL
2015 37 13600 22200	COMUNICACIONES TELEFÓNICAS EXTINCIÓN DE INCENDIOS				491,26	491,26
2015 37 13600 224	PRIMAS DE SEGUROS EXTINCIÓN DE INCENDIOS				963,93	963,93
2015 37 13600 225	TRIBUTOS EXTINCIÓN DE INCENDIOS				-83,58	-83,58
2015 37 13600 226	GASTOS DIVERSOS EXTINCIÓN DE INCENDIOS				1.002,31	1.002,31
2015 37 13600 227	TRAB. REAL. POR OTRAS EMPRESAS EXTINCIÓN DE INCENDIOS				-6.820,50	-6.820,50
2015 37 13600 230	DIETAS EXTINCIÓN DE INCENDIOS				95,50	95,50
2015 37 13600 231	LOCOMOCIÓN EXTINCIÓN DE INCENDIOS				750,00	750,00
2015 37 13600 46201	SUBV. AYTOS. PARQUES DE BOMBEROS					
2015 37 13600 46202	SUBV. AYTO. PALENCIA PARQUE DE BOMBEROS					
2015 37 13600 623	MAQUINARIA, INST. Y UTIL. EXTINCIÓN DE INCENDIOS	41.863,58		33.447,84		33.447,84
2015 37 13600 624	MATERIAL DE TRANSPORTE EXTINCIÓN DE INCENDIOS			319,86		319,86
2015 37 13600 65000	REPAR. Y NORMALIZACIÓN DE HIDRANTES EN MUNICIPIOS	35.849,88		3.675,32		3.675,32
2015 37 13600 76201	SUBV. AYTOS. INVERSIONES EN LOCALES PARQUES DE BOMBEROS			4.122,69		4.122,69
2015 38 24101 623	MAQUINARIA, INST. Y UTILAJE T.E. APROV. RECURSOS FORESTALES			267,51		267,51
2015 38 24120 14301	OTRO PERSONAL ACCION FORMACIÓN-EMPLEO TABLARES EXPL. FOREST.				3.193,03	3.193,03
2015 38 24120 16000	SEGURO SOCIAL ACCIÓN FORMACIÓN-EMPLEO TABLARES EXPL. FOREST.				281,29	281,29
2015 38 24120 22699	GASTOS FUNC. ACCION FORMACIÓN-EMPLEO TABLARES EXPL. FOREST.			18,34		18,34




PRESUPUESTO DE GASTOS

EJERCICIO 2015

REMANENTES DE CRÉDITO

APLIC. PRESUPUESTARIA	DESCRIPCIÓN	REMANENTES COMPROMETIDOS		REMANENTES NO COMPROMETIDOS	
		INCORPORABLES	NO INCORPORABLE	TOTAL	TOTAL
2015 38 31102 227	DESATIZACIÓN Y DESINSECTACIÓN				15.155,09
2015 38 31103 227	TRAB. REAL. POR OTRAS EMPRESAS RECOGIDA ANIMALES ABANDONADOS	20.485,60		20.485,60	
2015 38 41000 120	RETRIBUCIONES BÁSICAS DESARROLLO AGRARIO			13,95	13,95
2015 38 41000 121	RETRIBUCIONES COMPLEMENTARIAS DESARROLLO AGRARIO			8,91	8,91
2015 38 41000 130	PERSONAL LABORAL FIJO DESARROLLO AGRARIO			1.775,00	28.918,85
2015 38 41000 131	PERSONAL LABORAL TEMPORAL DESARROLLO AGRARIO			-184,46	-184,46
2015 38 41000 150	PRODUCTIVIDAD DESARROLLO AGRARIO				508,73
2015 38 41000 16000	SEGURIDAD SOCIAL DESARROLLO AGRARIO				9.447,13
2015 38 41000 214	CONSERV. Y REPAR. VEHÍCULOS DESARROLLO AGRARIO			669,54	669,54
2015 38 41000 220	MATERIAL DE OFICINA DESARROLLO AGRARIO				479,74
2015 38 41000 22103	COMBUSTIBLES Y CARBURANTES DESARROLLO AGRARIO			-1.444,93	-1.444,93
2015 38 41000 22199	OTROS SUMINISTROS DESARROLLO AGRARIO				-46,54
2015 38 41000 22200	COMUNICACIONES TELEFÓNICAS DESARROLLO AGRARIO				-1.926,92
2015 38 41000 224	PRIMAS DE SEGUROS DESARROLLO AGRARIO			2.614,86	2.614,86
2015 38 41000 225	TRIBUTOS DESARROLLO AGRARIO				421,61
2015 38 41000 226	GASTOS DIVERSOS DESARROLLO AGRARIO			1.713,70	1.713,70
2015 38 41000 227	TRAB. REAL. POR OTRAS EMPRESAS DESARROLLO AGRARIO				2.186,75
2015 38 41000 230	DIETAS DESARROLLO AGRARIO				261,49




PRESUPUESTO DE GASTOS

EJERCICIO 2015

REMANENTES DE CRÉDITO

APLIC. PRESUPUESTARIA	DESCRIPCIÓN	REMANENTES COMPROMETIDOS		REMANENTES NO COMPROMETIDOS		
		INCORPORABLES	NO INCORPORABLE	INCORPORABLES	NO INCORPORABLE	TOTAL
2015 38 41000 231	LOCOMOCIÓN DESARROLLO AGRARIO			87,90		87,90
2015 38 41901 131	PERSONAL LABORAL TEMPORAL INSEMINACIÓN ARTIFICIAL				1.910,00	1.910,00
2015 38 41901 16000	SEGURIDAD SOCIAL INSEMINACIÓN ARTIFICIAL				1.055,18	1.055,18
2015 38 41901 214	CONSERV. Y REPAR. VEHICULOS INSEMINACIÓN ARTIFICIAL				215,00	215,00
2015 38 41901 220	MATERIAL DE OFICINA INSEMINACIÓN ARTIFICIAL				5.978,61	5.978,61
2015 38 41901 22103	COMBUSTIBLES Y CARBURANTES INSEMINACIÓN ARTIFICIAL				-7.046,62	-7.046,62
2015 38 41901 22199	OTROS SUMINISTROS INSEMINACIÓN ARTIFICIAL				-547,75	-547,75
2015 38 41901 224	PRIMAS DE SEGUROS INSEMINACIÓN ARTIFICIAL				563,14	563,14
2015 38 41901 225	TRIBUTOS INSEMINACIÓN ARTIFICIAL				100,00	100,00
2015 38 41901 230	DIETAS INSEMINACIÓN ARTIFICIAL				100,00	100,00
2015 38 41901 231	LOCOMOCIÓN INSEMINACIÓN ARTIFICIAL				100,00	100,00
2015 38 41901 624	MATERIAL DE TRANSPORTE INSEMINACION ARTIFICIAL					
2015 38 41904 45301	SUBV. CÁMARA AGRARIA GASTOS DE FUNCIONAMIENTO					
2015 38 41904 46201	SUBV. AYTOS. AGRICULTURA Y GANADERÍA	447,95				447,95
2015 38 41904 48901	SUBV. CONSEJO REGULADOR DEL LECHAZO CHURRO ACTIVIDADES					
2015 38 41904 48902	CONVENIO ANCHE INSEMINACIÓN OVEJAS					
2015 38 41904 48903	APORTACIÓN CAMPA CONVENIO CARNE DE CERVERA					
2015 38 41904 48904	CONVENIO ASOCIACIÓN PALENTINA PLANTAS AROMÁTICAS Y MEDIC.	3.000,00				3.000,00
2015 38 41904 48905	OTRAS TRANSFERENCIAS AGRICULTURA Y GANADERÍA					
				8.955,84		8.955,84




PRESUPUESTO DE GASTOS

EJERCICIO 2015

REMANENTES DE CRÉDITO

APLIC. PRESUPUESTARIA	DESCRIPCIÓN	REMANENTES COMPROMETIDOS		REMANENTES NO COMPROMETIDOS		
		INCORPORABLES	NO INCORPORABLE	INCORPORABLES	NO INCORPORABLE	TOTAL
2015 38 41904 75301	SUBVENCIONES CÁMARAS AGRARIAS			1.849,11		1.849,11
2015 38 41904 76202	SUBV. AYTO.S. OTRAS INVERSIONES AGRICULTURA Y GANADER.			18.360,00		18.360,00
2015 38 41904 76802	SUBV. E.E.L.L. MENORES OTRAS INVERSIONES AGRICULTURA Y GANAD.			-16.757,05		-16.757,05
2015 38 41905 212	CONS. Y REP. EDIFICIOS DESARROLLO AGRARIO				-554,73	-554,73
2015 38 41905 213	CONS. Y REP. MAQUIN., INST. Y UTILL. OTROS EDIF. D. AGRARIO				78,64	78,64
2015 38 41905 22100	ENERGÍA ELÉCTRICA EDIFICIOS DESARROLLO AGRARIO				6.252,14	6.252,14
2015 38 41905 22101	AGUA EDIFICIOS DESARROLLO AGRARIO				-482,17	-482,17
2015 38 41905 22199	OTROS SUMINISTROS EDIFICIOS DESARROLLO AGRARIO				206,93	206,93
2015 38 41905 225	TRIBUTOS EDIFICIOS DESARROLLO AGRARIO				2.637,43	2.637,43
2015 38 41906 212	CONS. Y REP. GRANJAS PROVINCIALES			-1.798,51		-1.798,51
2015 38 41906 213	CONS. Y REP. MAQUIN., INST. Y UTILL. GRANJAS PROVINCIALES				-258,70	-258,70
2015 38 41906 214	CONSERV. Y REPAR. MATERIAL TRANSPORTE GRANJAS PROVINCIALES				1.485,21	1.485,21
2015 38 41906 22100	ENERGÍA ELÉCTRICA GRANJAS PROVINCIALES				1.839,87	1.839,87
2015 38 41906 22101	AGUA GRANJAS PROVINCIALES				100,00	100,00
2015 38 41906 22103	COMBUSTIBLES Y CARBURANTES GRANJAS PROVINCIALES				2.264,64	2.264,64
2015 38 41906 22113	MANUTENCIÓN ANIMALES GRANJAS PROVINCIALES				537,22	537,22
2015 38 41906 22199	OTROS SUMINISTROS GRANJAS PROVINCIALES				-1.595,77	-1.595,77
2015 38 41906 22200	COMUNICACIONES TELEFÓNICAS GRANJAS PROVINCIALES				-427,71	-427,71




PRESUPUESTO DE GASTOS

REMANENTES DE CRÉDITO

EJERCICIO 2015

APLIC. PRESUPUESTARIA	DESCRIPCIÓN	REMANENTES COMPROMETIDOS		REMANENTES NO COMPROMETIDOS		
		INCORPORABLES	NO INCORPORABLE	INCORPORABLES	NO INCORPORABLE	TOTAL
2015 38 41906 223	TRANSPORTES GRANJAS PROVINCIALES				2.455,45	2.455,45
2015 38 41906 224	PRIMAS DE SEGUROS GRANJAS PROVINCIALES				1.224,96	1.224,96
2015 38 41906 225	TRIBUTOS GRANJAS PROVINCIALES				-658,45	-658,45
2015 38 41906 226	GASTOS DIVERSOS GRANJAS PROVINCIALES				401,00	401,00
2015 38 41906 227	TRAB. REAL. POR OTRAS EMPRESAS GRANJAS PROVINCIALES				-26,96	-26,96
2015 38 41906 230	DIETAS GRANJAS PROVINCIALES				-11,60	-11,60
2015 38 41906 231	LOCOMOCIÓN GRANJAS PROVINCIALES			590,23		590,23
2015 38 41906 623	MAQUINARIA, INST. Y UTILLAJE GRANJAS PROVINCIALES			231,44		231,44
2015 38 41906 625	MOBILIARIO Y ENSERES GRANJAS PROVINCIALES			135,18		135,18
2015 38 41906 632	OBRAS GRANJAS PROVINCIALES					
2015 38 41907 65001	ARREGLO CAMINOS RURALES					
2015 38 41907 76201	SUBV. AYTOS. ARREGLO CAMINOS RURALES			16.940,08		16.940,08
2015 38 45414 65001	OBRAS CAMINOS VECINALES 2014 IFS			22,54		22,54
2015 38 45415 76201	APORTACIÓN AYUNTAMIENTO DE AGUILAR CAMINO DE LA INERA	200.199,82				200.199,82
2015 42 31200 227	TRAB. REAL. POR OTRAS EMPRESAS SANATORIOS PSQUIÁTRICOS				6.685,84	6.685,84
2015 43 23100 120	RETRIBUCIONES BÁSICAS SERVICIOS SOCIALES			260,27		260,27
2015 43 23100 121	RETRIBUCIONES COMPLEMENTARIAS SERVICIOS SOCIALES			1.276,45		1.276,45
2015 43 23100 131	PERSONAL LABORAL TEMPORAL SERVICIOS SOCIALES			10.600,00	67.541,58	78.141,58



PRESUPUESTO DE GASTOS

EJERCICIO 2015

REMANENTES DE CRÉDITO


APLIC. PRESUPUESTARIA	DESCRIPCIÓN	REMANENTES COMPROMETIDOS		REMANENTES NO COMPROMETIDOS	
		INCORPORABLES	NO INCORPORABLE	INCORPORABLES	NO INCORPORABLE
2015 43 23100 150	PRODUCTIVIDAD SERVICIOS SOCIALES				-349,28
2015 43 23100 16000	SEGURIDAD SOCIAL SERVICIOS SOCIALES			63.653,76	63.653,76
2015 43 23100 212	CONS. Y REP. EDIFICIO SERVICIOS SOCIALES			1.000,00	1.572,17
2015 43 23100 213	CONS. Y REP. MAQUIN., INST. Y UTILL. SERVICIOS SOCIALES			1.000,00	1.000,00
2015 43 23100 216	CONS. Y REP. EQUIPOS PROCESO INFORMACIÓN SERVICIOS SOCIALES			-1.709,40	-1.709,40
2015 43 23100 220	MATERIAL DE OFICINA SERVICIOS SOCIALES			3.330,10	3.330,10
2015 43 23100 221	SUMINISTROS SERVICIOS SOCIALES			-762,94	-762,94
2015 43 23100 22200	COMUNICACIONES TELEFÓNICAS SERVICIOS SOCIALES			-4.505,16	-4.505,16
2015 43 23100 22201	COMUNICACIONES POSTALES SERVICIOS SOCIALES	417,28		417,28	24,47
2015 43 23100 224	PRIMAS DE SEGUROS SERVICIOS SOCIALES			500,00	500,00
2015 43 23100 226	GASTOS DIVERSOS SERVICIOS SOCIALES			462,81	462,81
2015 43 23100 227	TRAB. REAL. POR OTRAS EMPRESAS SERVICIOS SOCIALES	1.164,33		-818,64	-818,64
2015 43 23100 230	DIETAS SERVICIOS SOCIALES			-154,50	-154,50
2015 43 23100 231	LOCOMOCIÓN SERVICIOS SOCIALES			154,77	154,77
2015 43 23100 623	MAQUINARIA, INST. Y UTILLAJE SERVICIOS SOCIALES			2.122,00	2.122,00
2015 43 23100 625	MOBILIARIO Y ENSERES SERVICIOS SOCIALES			19.303,90	19.303,90
2015 43 23100 632	OBRAS EDIFICIO SERVICIOS SOCIALES			3.000,00	3.000,00
2015 43 23102 227	TRAB. REAL. POR OTRAS EMPRESAS AYUDA A DOMICILIO			257.930,66	257.930,66

PRESUPUESTO DE GASTOS

EJERCICIO 2015

REMANENTES DE CRÉDITO

APLIC. PRESUPUESTARIA	DESCRIPCIÓN	REMANENTES COMPROMETIDOS		REMANENTES NO COMPROMETIDOS			
		INCORPORABLES	NO INCORPORABL	INCORPORABLES	NO INCORPORABLE	TOTAL	TOTAL
2015 43 23103 227	TRAB. REAL. POR OTRAS EMPRESAS TELEASISTENCIA DOMICILIARIA					-2.562,81	-2.562,81
2015 43 23103 22711	TRABAJOS REALIZADOS POR OTRAS EMPRESAS					10.000,00	10.000,00
2015 43 23104 22703	TRAB. REAL. POR OTRAS EMPRESAS INFORMACIÓN Y PREV. C.E.A.S.					2.279,82	2.279,82
2015 43 23104 46201	SUBV. AYTOS. C.E.A.S. PERSONAL					55.689,67	55.689,67
2015 43 23104 46202	SUBV. AYTOS. ACTIVIDADES C.E.A.S.					-800,00	-800,00
2015 43 23104 46203	SUBV. AYTOS. CONVENIO GASTOS C.E.A.S.					10.017,68	10.017,68
2015 43 23104 46301	SUBV. MANCOMUNIDADES C.E.A.S. PERSONAL	106.797,61		14.190,98			14.190,98
2015 43 23104 46302	SUBV. MANCOMUNIDADES ACTIVIDADES C.E.A.S.					-172,35	-172,35
2015 43 23104 46303	SUBV. MANCOMUNIDADES CONVENIO GASTOS C.E.A.S.					378,80	378,80
2015 43 23104 632	OBRAS ACONDICIONAMIENTO C.E.A.S.						
2015 43 23105 226	GASTOS DIVERSOS PLAN PROVINCIAL DE DROGAS						
2015 43 23105 227	TRAB. REAL. POR OTRAS EMPRESAS PLAN PROVINCIAL DROGAS						
2015 43 23105 48901	CONVENIO ACTIVIDADES ACLAD						
2015 43 23105 48902	CONVENIO ARPA ACTIVIDADES						
2015 43 23105 48903	SUBV. ACTIVIDADES ASOC. AYUDA AL TOXICÓMANO DE GUARDO						
2015 43 23107 22709	TRAB. REALIZ. POR OTRAS EMPRESAS PROGRAMAS DE INFANCIA	2.180,60				64.951,10	64.951,10
2015 43 23107 22710	TRAB. REALIZ POR OTRAS EMPRESAS PROGRAMAS INCLUSIÓN SOCIAL					-1.855,35	-1.855,35
				106.797,61		2.180,60	2.180,60




PRESUPUESTO DE GASTOS

EJERCICIO 2015

REMANENTES DE CRÉDITO

APLIC. PRESUPUESTARIA	DESCRIPCIÓN	REMANENTES COMPROMETIDOS		REMANENTES NO COMPROMETIDOS		
		INCORPORABLES	NO INCORPORABLE	INCORPORABLES	NO INCORPORABLE	TOTAL
2015 43 23107 22711	TRAB. REAL. OTRAS EMPRESAS TELEASISTENCIA PROGR. CRECEMOS				563,00	563,00
2015 43 23107 46201	SUBV. AYTOS. PROGRAMA CRECEMOS 2015	11.571,84			23.143,68	23.143,68
2015 43 23107 46202	SUBV. AYTOS. GASTOS FUNCIONAMIENTO GUARDERÍA	840,00				
2015 43 23107 46203	SUBV. AYTOS. MATERIAL NO INVENT. PROGRAMA CRECEMOS			840,00		5.314,12
2015 43 23107 46204	SUBV. AYTOS. PROGRAMA CRECEMOS 2014					
2015 43 23107 48901	AYUDAS DE EMERGENCIA SOCIAL ORDINARIAS	1.485,00				90.498,47
2015 43 23107 48902	AYUDAS DE EMERGENCIAS SOCIAL EXTRAORDINARIAS					35.679,75
2015 43 23107 48903	AYUDAS A LA NATALIDAD				30,00	30,00
2015 43 23107 76201	SUBV. AYTOS. INVERS. EN LOCALES PROGR. CRECEMOS Y SIMILARES	190,00			1.200,00	1.200,00
2015 43 23110 226	ACTIVIDADES PLAN PERSONAS MAYORES					-21.676,33
2015 43 23110 227	TRAB. REAL. POR OTRAS EMPRESAS PLAN PERSONAS MAYORES	1.113,00				27.889,00
2015 43 23110 48901	CONVENIO ACTIVIDADES FED. JUBILADOS Y PENSIONISTAS PALENCIA					
2015 43 23110 623	MAQUINARIA Y UTILLAJE PERSONAS MAYORES	17.381,36				50.000,00
2015 43 23110 76201	SUBV. AYTOS. OBRAS Y EQUIPAMIENTOS CENTROS SOCIALES	6.297,00				7.115,57
2015 43 23111 48901	CONVENIO ACREMIF					
2015 43 23111 48902	CONVENIO DONANTES DE SANGRE ACTIVIDADES					
2015 43 23111 48903	CONVENIO BANCO DE ALIMENTOS ACTIVIDADES				5.000,00	5.000,00




PRESUPUESTO DE GASTOS

EJERCICIO 2015

REMANENTES DE CRÉDITO

APLIC. PRESUPUESTARIA	DESCRIPCIÓN	REMANENTES COMPROMETIDOS		REMANENTES NO COMPROMETIDOS	
		INCORPORABLES	NO INCORPORABLE	INCORPORABLES	NO INCORPORABLE
2015 43	23111 48922	900,00		900,00	
2015 43	23111 48923				675,99
2015 43	23111 48924				675,99
2015 43	23111 48925				
2015 43	23111 48926				
2015 43	23111 48927				
2015 43	23111 48928				
2015 43	23111 48929				
2015 43	23111 48930				10.500,00
2015 43	23111 48931				
2015 43	23111 48932				
2015 43	23111 48933				
2015 43	23111 48934				
2015 43	23111 78903				
2015 43	23111 78904				
2015 43	23112 48901	53.750,00		53.750,00	-4.500,00
2015 43	23112 48902				-3.000,00
2015 43	23113 226				-42.913,12
2015 43	23113 227				42.783,70
2015 43	23113 46201				




PRESUPUESTO DE GASTOS

EJERCICIO 2015

REMANENTES DE CRÉDITO

APLIC. PRESUPUESTARIA	DESCRIPCIÓN	REMANENTES COMPROMETIDOS		REMANENTES NO COMPROMETIDOS		
		INCORPORABLES	NO INCORPORABLE	INCORPORABLES	NO INCORPORABLE	TOTAL
2015 43 23117 46202	SUBV. AYTOS. MANTENIMIENTO ESPACIOS JOVENES			8.371,23		8.371,23
2015 43 23117 48101	BECAS A JOVENES UNIVERSITARIOS			263,25		263,25
2015 43 23117 48901	SUBV. A FAMILIAS E INST. SIN ANIMO DE LUCRO JUVENTUD			423,22		423,22
2015 43 23117 48902	CONVENIO ACTIV. ASOC. CASTELLANO-LEONESA EDUCACION MATEMAT.					
2015 43 23117 48903	OTRAS SUBVENCIONES JUVENTUD			2.200,00		2.200,00
2015 43 23117 623	MAQUINARIA, INST. Y UTILLAJE JUVENTUD			1.500,00		1.500,00
2015 43 23117 76201	CONVENIO AYTO. PALENCIA EQUIPAM. CENTRO DOTACIONAL ZONA SUR					
2015 43 23117 78901	AYUDAS JÓVENES COMPRA VIVIENDA			866,21		866,21
2015 43 49300 46201	SUBV. AYTOS. OFICINAS DE DEFENSA DEL CONSUMIDOR					
2015 44 13205 227	SEGURIDAD RESIDENCIA MAYORES SAN TELMO			10.727,45		10.727,45
2015 44 23101 120	RETRIBUCIONES BÁSICAS RESIDENCIA MAYORES SAN TELMO			3.600,00		3.600,00
2015 44 23101 121	RETRIBUCIONES COMPLEMENTARIAS RESIDENCIA MAYORES SAN TELMO			5.500,00		5.500,00
2015 44 23101 130	PERSONAL LABORAL FIJO RESIDENCIA MAYORES SAN TELMO			26.200,00		26.200,00
2015 44 23101 131	PERSONAL LABORAL TEMPORAL RESIDENCIA MAYORES SAN TELMO			-30.581,21		-30.581,21
2015 44 23101 150	PRODUCTIVIDAD RESIDENCIA MAYORES SAN TELMO					
2015 44 23101 16000	SEGURIDAD SOCIAL RESIDENCIA MAYORES SAN TELMO			6.499,69		6.499,69
2015 44 23101 212	CONS. Y REP. RESIDENCIA MAYORES SAN TELMO			83.957,51		83.957,51
				7.652,21		7.652,21




PRESUPUESTO DE GASTOS

EJERCICIO 2015

REMANENTES DE CRÉDITO

APLIC. PRESUPUESTARIA	DESCRIPCIÓN	REMANENTES COMPROMETIDOS		REMANENTES NO COMPROMETIDOS	
		INCORPORABLES	NO INCORPORABLE	INCORPORABLES	NO INCORPORABLE
2015 44 23101 213	CONS. Y REP. MAQUIN., INST. Y UTILL. R. MAYORES SAN TELMO			-1.566,66	-1.566,66
2015 44 23101 215	CONS. Y REP. MOBILIARIO Y ENSERES R. MAYORES SAN TELMO			538,99	538,99
2015 44 23101 220	MATERIAL DE OFICINA RESIDENCIA MAYORES SAN TELMO			106,76	106,76
2015 44 23101 22101	AGUA RESIDENCIA MAYORES SAN TELMO			-4.704,19	-4.704,19
2015 44 23101 22102	GAS RESIDENCIA MAYORES SAN TELMO			27.962,44	27.962,44
2015 44 23101 22103	COMBUSTIBLES Y CARBURANTES RESIDENCIA MAYORES SAN TELMO			8.145,00	8.145,00
2015 44 23101 22104	VESTUARIO RESIDENCIA MAYORES SAN TELMO			412,06	412,06
2015 44 23101 22106	PRODUCTOS FARMACÉUTICOS RESIDENCIA MAYORES SAN TELMO			671,45	671,45
2015 44 23101 22107	PRODUCTOS FARMACÉUTICOS COPAGO RESIDENTES			8.346,14	8.346,14
2015 44 23101 22110	PRODUCTOS DE LIMPIEZA Y ASEO RESIDENCIA MAYORES SAN TELMO			3.811,53	3.811,53
2015 44 23101 22199	OTROS SUMINISTROS RESIDENCIA MAYORES SAN TELMO			-2.699,15	-2.699,15
2015 44 23101 22200	COMUNICACIONES TELEFÓNICAS RESIDENCIA MAYORES SAN TELMO			1.828,42	1.828,42
2015 44 23101 22201	COMUNICACIONES POSTALES RESIDENCIA MAYORES SAN TELMO			1.000,00	1.000,00
2015 44 23101 224	PRIMAS DE SEGUROS RESIDENCIA MAYORES SAN TELMO			141,68	141,68
2015 44 23101 225	TRIBUTOS RESIDENCIA MAYORES SAN TELMO			4.803,16	4.803,16
2015 44 23101 226	GASTOS DIVERSOS RESIDENCIA MAYORES SAN TELMO			-126,61	-126,61
2015 44 23101 227	TRAB. REAL. POR OTRAS EMPRESAS RESIDENCIA MAYORES SAN TELMO	360,61		11.227,68	11.227,68
2015 44 23101 230	DIETAS RESIDENCIA MAYORES SAN TELMO			425,20	425,20
		360,61		360,61	




PRESUPUESTO DE GASTOS

EJERCICIO 2015

REMANENTES DE CRÉDITO

APLIC. PRESUPUESTARIA	DESCRIPCIÓN	REMANENTES COMPROMETIDOS		REMANENTES NO COMPROMETIDOS		
		INCORPORABLES	NO INCORPORABLE	INCORPORABLES	NO INCORPORABLE	TOTAL
2015 44 23101 231	LOCOMOCIÓN RESIDENCIA MAYORES SAN TELMO				436,35	436,35
2015 44 23101 48901	SUBV. RESIDENCIA MAYORES SAN TELMO				681,68	681,68
2015 44 23101 623	MAQUINARIA, INST. Y UTILLAJE RESIDENCIA MAYORES SAN TELMO			4.511,87		4.511,87
2015 44 23101 625	MOBILIARIO Y ENSERES RESIDENCIA MAYORES SAN TELMO			2.016,84		2.016,84
2015 44 23101 632	OBRAS RESIDENCIA MAYORES SAN TELMO	6.292,00		350.747,11		350.747,11
2015 51 32600 120	RETRIBUCIONES BÁSICAS ESC. UNIVERSITARIA ENFERMERÍA			875,00	2.221,32	3.096,32
2015 51 32600 121	RETRIBUCIONES COMPLEMENTARIAS ESC. UNIVERSITARIA ENFERMERÍA			1.225,00	2.125,44	3.350,44
2015 51 32600 130	PERSONAL LABORAL FIJO ESC. UNIVERSITARIA ENFERMERÍA			-2.433,40		-2.433,40
2015 51 32600 131	PERSONAL LABORAL TEMPORAL ESC. UNIVERSITARIA ENFERMERÍA			2.763,45		2.763,45
2015 51 32600 150	PRODUCTIVIDAD ESC. UNIVERSITARIA ENFERMERÍA				0,78	0,78
2015 51 32600 16000	SEGURIDAD SOCIAL ESC. UNIVERSITARIA ENFERMERÍA					
2015 51 32600 212	CONS. Y REP. EDIFICIO ESC. UNIVERSITARIA ENFERMERÍA			-626,53		-626,53
2015 51 32600 213	CONS. Y REP. MAQUIN., INST. Y UTILL. ESC. UNIVERS. ENFERM.			691,24		691,24
2015 51 32600 216	CONS. Y REP. EQUIPOS PROCESO INFORMACIÓN E.J.E.				487,60	487,60
2015 51 32600 220	MATERIAL DE OFICINA ESC. UNIVERSITARIA EFERMERÍA				985,57	985,57
2015 51 32600 22101	AGUA ESC. UNIVERSITARIA ENFERMERÍA				787,96	787,96
2015 51 32600 22102	GAS ESC. UNIVERSITARIA ENFERMERÍA				2.977,76	2.977,76
2015 51 32600 22106	PRODUCTOS FARMACEUTICOS ESC. UNIVERSITARIA ENFERMERÍA				1.186,86	1.186,86




PRESUPUESTO DE GASTOS

REMANENTES DE CRÉDITO

REMANENTES DE CRÉDITO

EJERCICIO 2015

APLIC. PRESUPUESTARIA	DESCRIPCIÓN	REMANENTES COMPROMETIDOS		REMANENTES NO COMPROMETIDOS	
		INCORPORABLES	NO INCORPORABLE	INCORPORABLES	NO INCORPORABLE
2015 51	32600 22199				127,57
2015 51	32600 22200				1.945,93
2015 51	32600 22201				500,00
2015 51	32600 226				-2.106,27
2015 51	32600 22606				-1.863,20
2015 51	32600 22700				-119,48
2015 51	32600 22703			6.221,73	6.221,73
2015 51	32600 230				
2015 51	32600 231				
2015 51	32600 48101				
2015 51	32600 623				
2015 51	32600 625				
2015 51	32600 628			7.865,46	7.865,46
2015 51	32600 632			74,46	74,46
2015 52	13206 227				83,51
2015 52	13208 227				7.414,18
2015 52	32300 76201			10.000,01	749,65
2015 52	32300 76202			14.428,43	10.000,01
					14.428,43




PRESUPUESTO DE GASTOS

EJERCICIO 2015

REMANENTES DE CRÉDITO

APLIC. PRESUPUESTARIA	DESCRIPCIÓN	REMANENTES COMPROMETIDOS		REMANENTES NO COMPROMETIDOS		
		INCORPORABLES	NO INCORPORABLE	INCORPORABLES	NO INCORPORABLE	TOTAL
2015 52 32601 42301	SUBV. U.N.E.D. ACTIVIDADES					
2015 52 32601 45390	SUBVENCIONES A UNIVERSIDADES					
2015 52 33000 120	RETRIBUCIONES BÁSICAS DEPARTAMENTO DE CULTURA			-640,10		-640,10
2015 52 33000 121	RETRIBUCIONES COMPLEMENTARIAS DEPARTAMENTO DE CULTURA			657,31		657,31
2015 52 33000 150	PRODUCTIVIDAD DEPARTAMENTO DE CULTURA			1.159,95		1.159,95
2015 52 33000 16000	SEGURIDAD SOCIAL DEPARTAMENTO DE CULTURA				0,24	0,24
2015 52 33000 212	CONS. Y REP. EDIFICIO CULTURAL ABILIO CALDERON	439,23		2.197,95		2.197,95
2015 52 33000 213	CONS. Y REP. MAQUIN., INST. Y UTILL. DEPARTAMENTO DE CULTURA				987,56	987,56
2015 52 33000 220	MATERIAL DE OFICINA DEPARTAMENTO DE CULTURA				-880,68	-880,68
2015 52 33000 22100	ENERGÍA ELÉCTRICA EDIFICIO CULTURAL ABILIO CALDERON				1.867,59	1.867,59
2015 52 33000 22101	AGUA EDIFICIO CULTURAL ABILIO CALDERON				694,98	694,98
2015 52 33000 22103	COMBUSTIBLES Y CARBURANT. EDIFICIO CULTURAL ABILIO CALDERON				3.775,66	3.775,66
2015 52 33000 22200	COMUNICACIONES TELEFÓNICAS DEPARTAMENTO DE CULTURA				-975,70	-975,70
2015 52 33000 22201	COMUNICACIONES POSTALES DEPARTAMENTO DE CULTURA	1.223,55			-2.784,62	-2.784,62
2015 52 33000 224	PRIMAS DE DEPARTAMENTO DE CULTURA				62,04	62,04
2015 52 33000 225	TRIBUTOS DEPARTAMENTO DE CULTURA				915,10	915,10
2015 52 33000 22608	OTROS GASTOS DIVERSOS DEPARTAMENTO DE CULTURA	2.185,51		14.130,00	1.835,53	15.965,53
2015 52 33000 22609	GASTOS ACTIVIDADES SALON DE ACTOS CCP				4.000,00	4.000,00
				439,23		439,23
				1.223,55		1.223,55
				2.185,51		2.185,51




PRESUPUESTO DE GASTOS

EJERCICIO 2015

REMANENTES DE CRÉDITO

APLIC. PRESUPUESTARIA	DESCRIPCIÓN	REMANENTES COMPROMETIDOS		REMANENTES NO COMPROMETIDOS		
		INCORPORABLES	NO INCORPORABLE	INCORPORABLES	NO INCORPORABLE	TOTAL
2015 52 33000 227	TRAB. REAL. POR OTRAS EMPRESAS DEPARTAMENTO DE CULTURA			407,00		407,00
2015 52 33000 230	DIETAS DEPARTAMENTO DE CULTURA			887,80		887,80
2015 52 33000 231	LOCOMOCIÓN DEPARTAMENTO DE CULTURA			305,87		305,87
2015 52 33000 48101	BECA ANUAL ECONOMÍA APLICADA					
2015 52 33000 48102	PREMIOS Y BECAS DEPARTAMENTO DE CULTURA			3.000,00	6.748,34	9.748,34
2015 52 33000 623	MAQUINARIA, INST. Y UTILLAJE DEPARTAMENTO DE CULTURA			575,29		575,29
2015 52 33000 625	MOBILIARIO Y ENSERES DEPARTAMENTO DE CULTURA			166,57		166,57
2015 52 33000 632	OBRA EDIFICIO CENTRO CULTURAL ABILIO CALDERÓN			100.822,00		100.822,00
2015 52 33210 220	MATERIAL DE OFICINA BIBLIOTECA	968,00				968,00
2015 52 33210 22609	ACTIVIDADES BIBLIOTECAS					
2015 52 33210 22610	GASTOS DIVERSOS BIBLIOTECA					
2015 52 33210 45501	APORTACIÓN AL CENTRO COORDINADOR DE BIBLIOTECAS					
2015 52 33210 623	MAQUINARIA, INST. Y UTIL. BIBLIOTECA					
2015 52 33210 625	MOBILIARIO Y ENSERES BIBLIOTECA					
2015 52 33210 628	DOTACIÓN BIBLIOGRÁFICA BIBLIOTECA					
2015 52 33210 629	CATALOGACIÓN BIBLIOTECA PROVINCIAL			1.781,98		1.781,98
2015 52 33210 76201	SUBV. AYOS. DOTACIÓN BIBLIOGRÁFICA			0,06		0,06
2015 52 33300 46201	SUBV. AYOS. MANTENIMIENTO MUSEOS Y COLECCIONES				0,14	0,14
2015 52 33300 48901	SUBV. MANTENIMIENTO MUSEOS Y COLECCIONES				1.591,00	1.591,00




PRESUPUESTO DE GASTOS

EJERCICIO 2015

REMANENTES DE CRÉDITO

APLIC. PRESUPUESTARIA	DESCRIPCIÓN	REMANENTES COMPROMETIDOS		REMANENTES NO COMPROMETIDOS		
		INCORPORABLES	NO INCORPORABLE	INCORPORABLES	NO INCORPORABLE	TOTAL
2015 52 33300 632	REMEDIACIÓN MUSEO SAN PEDRO EN SALDAÑA					
2015 52 33400 454	CONVENIO ACTIVIDADES INSTITUCIÓN TELLO TELLEZ			10.315,97		10.315,97
2015 52 33401 240	PUBLICACIONES			7.300,00		18.170,67
2015 52 33402 22609	PROGRAMACIÓN CULTURAL EN LA PROVINCIA					
2015 52 33403 22608	GASTOS DIVERSOS EXPOSICIONES GENERALES	7.142,28		-55.465,39		-55.465,39
2015 52 33403 22609	GASTOS DIVERSOS EXPOSICIONES ITINERANTES	1.322,81				21.654,83
2015 52 33404 226	GASTOS DIVERSOS FESTIVAL DE MÚSICA PROVINCIA					5.406,25
2015 52 33405 226	GASTOS DIVERSOS CURSOS					12.626,58
2015 52 33406 46203	SUBV. AYTO. PROMOCIÓN Y DIFUSIÓN DE LA CULTURA	910,58				3.893,20
2015 52 33406 46801	SUBV. JUNTAS VECINALES PROMOCION Y DIFUSION DE LA CULTURA					1.000,00
2015 52 33406 48901	OTRAS TRANSFERENCIAS PROMOCIÓN Y DIFUSIÓN DE LA CULTURA					2.422,11
2015 52 33406 48903	SUBV. ACTIVIDADES CULTURALES ASOCIACIONES					500,00
2015 52 33406 48912	OTRAS TRANSFERENCIAS PARA PREMIOS					11.705,19
2015 52 33407 22608	GASTOS DIVERSOS ESCUELA DE DANZAS	3.630,00				2.870,00
2015 52 33407 260	TRAB. REAL. POR INST. SIN FINES DE LUCRO ESCUELA DE DANZAS			2.870,00		2.870,00
2015 52 33407 48101	PREMIOS FOLKLORE					
2015 52 33408 46201	SUBV. AYTO. PROGRAMAS GESTIÓN CULTURAL					2.469,78
2015 52 33409 46201	CONVENIO AYTO. FUENTES DE VALDEPERO ENTORNOS CASTILLO					
2015 52 33409 46202	SUBV. AYTO. BECERRIL DE CAMPOS CENTRO CULTURAL SAN PEDRO					




PRESUPUESTO DE GASTOS

EJERCICIO 2015

REMANENTES DE CRÉDITO

APLIC. PRESUPUESTARIA	DESCRIPCIÓN	REMANENTES COMPROMETIDOS		REMANENTES NO COMPROMETIDOS	
		INCORPORABLES	NO INCORPORABLE	INCORPORABLES	NO INCORPORABLE
2015 52 33409 46203	CONVENIO AYTO. AGUILAR DE CAMPOO FESTIVAL DE CINE				
2015 52 33409 46204	SUBV. AYTO. AGUILAR DE CAMPOO MANTENIMIENTO MUSEO URSI	6.000,00		6.000,00	
2015 52 33409 46205	SUBV. AYTO. BALTANÁS MANTENIMIENTO MUSEO				
2015 52 33409 46206	CONVENIO AYTO. AGUILAR DE C. USO ESPACIO CULTURAL CINE AMOR	7.500,00		7.500,00	
2015 52 33409 48901	CONVENIO FUNDACIÓN SAN CEBRIÁN CASA DEL REY VILLAUMBRALES				
2015 52 33409 48902	SUBV. FUNDACIÓN DÍAZ CANEJA MANTEN. Y ACTIVIDADES				
2015 52 33409 48903	SUBV. ACTIVIDADES A LA FUNDACIÓN PIEDAD ISLA				
2015 52 33409 48904	CONVENIO ALMUENZA FOLK				
2015 52 33409 48905	SUBV. U.P.P. ACTIVIDADES CULTURALES				
2015 52 33409 48906	SUBV. ACTIVIDADES ASOCIACIÓN CAMINO DE SANTIAGO				
2015 52 33409 48907	CONVENIO FUNDACIÓN SAN BERNABÉ				
2015 52 33409 48908	CONVENIO ASOCIACIÓN CAMINOARTES				
2015 52 33409 48909	APORT. ACTIVID. INSTITUTO DE LA LENGUA CASTELLANO Y LEONES				
2015 52 33409 48910	CONVENIO ASOCIACIÓN TORQUEO				
2015 52 33409 48911	CONVENIO ACTIVIDADES GRUPO PALENCIA FOTOGRAFÍA Y CINE				
2015 52 33409 48912	CONVENIO ASOCIACIÓN FRAY DOMINGO DE AGUIRRE	3.750,00		3.750,00	
2015 52 33409 48913	CONVENIO ACTIVIDADES CINE CLUB CALLE MAYOR				
2015 52 33409 48914	CONVENIO AGRUPACIÓN MUSICAL DE GUARDO				




PRESUPUESTO DE GASTOS

EJERCICIO 2015

REMANENTES DE CRÉDITO

APLIC. PRESUPUESTARIA	DESCRIPCIÓN	REMANENTES COMPROMETIDOS		REMANENTES NO COMPROMETIDOS	
		INCORPORABLES	NO INCORPORABLE	INCORPORABLES	NO INCORPORABLE
2015 52 33600 130	PERSONAL LABORAL FIJO VILLAS ROMANAS			-424,34	-424,34
2015 52 33600 131	PERSONAL LABORAL TEMPORAL VILLAS ROMANAS			5.000,00	5.542,88
2015 52 33600 16000	SEGURIDAD SOCIAL VILLAS ROMANAS			8.828,71	8.828,71
2015 52 33600 203	ARRENDAMIENTO MAQUINARIA VILLAS ROMANAS			100,00	100,00
2015 52 33600 212	CONS. Y REP. VILLAS ROMANAS			-1.599,50	-1.599,50
2015 52 33600 213	CONS. Y REP. MAQUIN., INST. Y UTILL. VILLAS ROMANAS			1.943,18	1.943,18
2015 52 33600 220	MATERIAL DE OFICINA VILLAS ROMANAS			1.523,96	1.523,96
2015 52 33600 22100	ENERGÍA ELÉCTRICA VILLAS ROMANAS			10.234,52	10.234,52
2015 52 33600 22101	AGUA VILLAS ROMANAS			339,79	339,79
2015 52 33600 22103	COMBUSTIBLES Y CARBURANTES VILLAS ROMANAS			452,71	452,71
2015 52 33600 22104	VESTUARIO VILLAS ROMANAS			-729,39	-729,39
2015 52 33600 22200	COMUNICACIONES TELEFÓNICAS VILLAS ROMANAS			410,84	410,84
2015 52 33600 22201	COMUNICACIONES POSTALES VILLAS ROMANAS			450,00	450,00
2015 52 33600 224	PRIMAS DE SEGUROS VILLAS ROMANAS			122,24	122,24
2015 52 33600 225	TRIBUTOS VILLAS ROMANAS			2.830,59	2.830,59
2015 52 33600 22608	GASTOS DIVERSOS VILLAS ROMANAS			5.733,92	9.733,92
2015 52 33600 22609	GASTOS DIVERSOS ACTIVIDADES VILLAS ROMANAS			-4.798,35	-4.798,35
2015 52 33600 22610	ADQUISICIÓN OBJETOS PARA VENTA VILLAS ROMANAS			25.418,58	25.418,58
2015 52 33600 227	TRAB. REAL. POR OTRAS EMPRESAS VILLAS ROMANAS	0,06	0,06	-22.219,91	-22.219,91
2015 52 33600 230	DIETAS VILLAS ROMANAS			635,72	635,72




PRESUPUESTO DE GASTOS

EJERCICIO 2015

REMANENTES DE CRÉDITO

APLIC. PRESUPUESTARIA	DESCRIPCIÓN	REMANENTES COMPROMETIDOS		REMANENTES NO COMPROMETIDOS		
		INCORPORABLES	NO INCORPORABLE	INCORPORABLES	NO INCORPORABLE	TOTAL
2015 52 33600 231	LOCOMOCIÓN VILLAS ROMANAS				404,24	404,24
2015 52 33600 48101	BECAS VILLAS ROMANAS					
2015 52 33600 48901	TRANSFERENCIAS OTRAS INSTITUCIONES VILLAS ROMANAS					
2015 52 33600 623	MAQUINARIA, INST. Y UTILLAJE VILLAS ROMANAS			2.215,57		2.215,57
2015 52 33600 625	MOBILIARIO Y ENSERES VILLAS ROMANAS			788,46		788,46
2015 52 33600 632	OBRAS VILLAS ROMANAS	69.134,95		798,49		798,49
2015 52 33601 48901	SUBV. OBISPADO TALLER DE RESTAURACION					
2015 52 33601 623	MAQUINARIA, INST. Y UTILLAJE TALLER RESTAURACIÓN			1.000,00		1.000,00
2015 52 33601 625	MOBILIARIO Y ENSERES TALLER RESTAURACIÓN			1.000,00		1.000,00
2015 52 33602 213	PROGRAMA PROVINCIAL RESTAURACIÓN BIENES MUEBLES				1.000,00	1.000,00
2015 52 33603 628	ADQUISICIÓN OBRAS DE ARTE PATRIMONIO ARTÍSTICO-CULTURAL			1.250,00		1.250,00
2015 52 33604 78901	CONVENIO OBISPADO REPAR. IGLESIAS Y ERMITAS 2015					
2015 52 33614 632	OBRAS VILLAS ROMANAS 2014 IFS					
2015 52 92004 120	RETRIBUCIONES BÁSICAS IMPRENTA PROVINCIAL			24,57		24,57
2015 52 92004 121	RETRIBUCIONES COMPLEMENTARIAS IMPRENTA PROVINCIAL			1,31		1,31
2015 52 92004 130	PERSONAL LABORAL FIJO IMPRENTA PROVINCIAL				1.746,77	1.746,77
2015 52 92004 131	PERSONAL LABORAL TEMPORAL IMPRENTA					
2015 52 92004 150	PRODUCTIVIDAD IMPRENTA PROVINCIAL			836,60		836,60
2015 52 92004 16000	SEGURIDAD SOCIAL IMPRENTA PROVINCIAL				2.809,96	2.809,96




PRESUPUESTO DE GASTOS

EJERCICIO 2015

REMANENTES DE CRÉDITO

APLIC. PRESUPUESTARIA	DESCRIPCIÓN	REMANENTES COMPROMETIDOS		REMANENTES NO COMPROMETIDOS	
		INCORPORABLES	NO INCORPORABLE	INCORPORABLES	NO INCORPORABLE
2015 52 92004 220	MATERIAL DE OFICINA IMPRENTA PROVINCIAL			433,45	433,45
2015 52 92004 22199	OTROS SUMINISTROS IMPRENTA PROVINCIAL			500,00	500,00
2015 52 92004 22200	COMUNICACIONES TELEFÓNICAS IMPRENTA PROVINCIAL			344,32	344,32
2015 52 92004 22201	COMUNICACIONES POSTALES IMPRENTA PROVINCIAL			180,00	180,00
2015 52 92004 226	GASTOS DIVERSOS IMPRENTA PROVINCIAL			500,00	500,00
2015 52 92004 227	TRAB. REAL. POR OTRAS EMPRESAS IMPRENTA PROVINCIAL			-625,35	-625,35
2015 52 92402 226	GASTOS DIVERSOS PARTICIPACIÓN CIUDADANA			1.000,00	1.000,00
2015 52 92402 48901	CONVENIO ACTIVIDADES CASAS DE PALENCIA	1.122,92		2.970,54	2.970,54
2015 52 92402 48902	OTRAS TRANSFERENCIAS PARTICIPACIÓN CIUDADANA			8.025,00	8.025,00
2015 53 43000 120	RETRIBUCIONES BÁSICAS TURISMO			225,00	1.042,76
2015 53 43000 121	RETRIBUCIONES COMPLEMENTARIAS TURISMO			300,00	2.968,93
2015 53 43000 130	PERSONAL LABORAL FIJO TURISMO			74,00	74,00
2015 53 43000 150	PRODUCTIVIDAD TURISMO			32,07	32,07
2015 53 43000 16000	SEGURIDAD SOCIAL TURISMO				
2015 53 43000 202	ARRENDAMIENTO EDIFICIO TURISMO			657,23	657,23
2015 53 43000 212	MANTENIMIENTO EDIFICIO TURISMO				
2015 53 43000 213	CONS. Y REP. MAQUIN., INST. Y UTILL. TURISMO			296,29	296,29
2015 53 43000 220	MATERIAL DE OFICINA TURISMO			401,00	401,00
2015 53 43000 22100	ENERGÍA ELÉCTRICA EDIFICIO TURISMO			240,91	240,91
2015 53 43000 22101	AGUA EDIFICIO TURISMO			107,03	107,03
2015 53 43000 22200	COMUNICACIONES TELEFÓNICAS TURISMO			-170,38	-170,38
				222,21	222,21




PRESUPUESTO DE GASTOS

EJERCICIO 2015

REMANENTES DE CRÉDITO

APLIC. PRESUPUESTARIA	DESCRIPCIÓN	REMANENTES COMPROMETIDOS		REMANENTES NO COMPROMETIDOS		
		INCORPORABLES	NO INCORPORABLE	INCORPORABLES	NO INCORPORABLE	TOTAL
2015 53 43000 22201	COMUNICACIONES POSTALES TURISMO	280,01			923,02	923,02
2015 53 43000 224	PRIMAS DE SEGURO TURISMO				500,00	500,00
2015 53 43000 225	TRIBUTOS TURISMO				100,00	100,00
2015 53 43000 22610	GASTOS ADQUISICIÓN OBJETOS PROMOCIONALES VENTA					
2015 53 43000 22699	OTROS GASTOS DIVERSOS TURISMO				1.356,52	1.356,52
2015 53 43000 227	TRAB. REAL. POR OTRAS EMPRESAS TURISMO	0,17			619,47	619,47
2015 53 43000 230	DIETAS TURISMO				-414,36	-414,36
2015 53 43000 231	LOCOMOCIÓN TURISMO				647,69	647,69
2015 53 43000 623	MAQUINARIA, INST. Y UTIL. TURISMO			1.869,76		1.869,76
2015 53 43000 625	MOBILIARIO Y ENSERES TURISMO			1.000,00		1.000,00
2015 53 43201 212	MANTENIMIENTO CUEVA DE LOS FRANCESES			-2.444,12		-2.444,12
2015 53 43201 213	CONS. Y REP. MAQUIN., INST. Y UTIL. CUEVA DE LOS FRANCESES				1.568,57	1.568,57
2015 53 43201 22100	ENERGÍA ELÉCTRICA CUEVA DE LOS FRANCESES				2.685,60	2.685,60
2015 53 43201 22101	AGUA CUEVA DE LOS FRANCESES				100,00	100,00
2015 53 43201 22104	VESTUARIO CUEVA DE LOS FRANCESES				62,59	62,59
2015 53 43201 22200	COMUNICACIONES TELEFÓNICAS CUEVA DE LOS FRANCESES				228,18	228,18
2015 53 43201 224	PRIMAS DE SEGUROS CUEVA DE LOS FRANCESES				172,25	172,25
2015 53 43201 225	TRIBUTOS CUEVA DE LOS FRANCESES				42,29	42,29
2015 53 43201 22610	GASTOS DIVERSOS ADQUIS. OBJETOS PROMOC. CUEVA DE LOS FRANCESES				2.000,00	2.000,00
2015 53 43201 22699	OTROS GASTOS DIVERSOS CUEVA DE LOS FRANCESES				-4.382,92	-4.382,92




PRESUPUESTO DE GASTOS

EJERCICIO 2015

REMANENTES DE CRÉDITO

APLIC. PRESUPUESTARIA		DESCRIPCIÓN	REMANENTES COMPROMETIDOS		REMANENTES NO COMPROMETIDOS			
			INCORPORABLES	NO INCORPORABLE	TOTAL	INCORPORABLES	NO INCORPORABLE	TOTAL
2015 53	43201	227	TRAB. REAL. POR OTRAS EMPRESAS CUEVA DE LOS FRANCESES			-10.248,05		-10.248,05
2015 53	43201	250	TRAB. COLABORACIÓN JUNTA VECINAL REVILLA DE POMAR			891,54		891,54
2015 53	43201	623	MAQUINARIA, INST. Y UTIL. CUEVA DE LOS FRANCESES			1.040,13		1.040,13
2015 53	43201	625	MOBILIARIO Y ENSERES CUEVA DE LOS FRANCESES			2.759,33		2.759,33
2015 53	43201	632	OBRA CUEVA DE LOS FRANCESES			8.026,90		8.026,90
2015 53	43201	639	INVERSIÓN DE REPOSICIÓN CUEVA DE LOS FRANCESES			500,00		500,00
2015 53	43202	22602	PUBLICIDAD DESARROLLO TURÍSTICO PROVINCIAL			98.897,24		98.897,24
2015 53	43202	22608	EDICIONES DESARROLLO TURÍSTICO PROVINCIAL			-2.218,39		-2.218,39
2015 53	43202	22610	VIAJES DE FAMILIARIZACIÓN			-715,50		-715,50
2015 53	43202	22611	ASISTENCIA A FERIAS Y EXPOSICIONES			-6.077,85		-6.077,85
2015 53	43202	22699	DESARROLLO TURÍSTICO PROVINCIAL			-20.744,09		-20.744,09
2015 53	43202	227	TRAB. REAL. POR OTRAS EMPRESAS DESARROLLO TURÍSTICO PROV.			-7.496,80		-7.496,80
2015 53	43202	46201	SUBV. AYTOS. DESARROLLO TURÍSTICO			-36.377,91		-36.377,91
2015 53	43202	46202	SUBV. AYTOS. SEMANA SANTA			46,96		46,96
2015 53	43202	46203	SUBV. AYTOS. FIESTAS DE INTERÉS TURÍSTICO			35.000,00		35.000,00
2015 53	43202	46204	SUBV. AYTOS. APERTURA OFICINAS MUNICIPALES Y PITS			3.036,87		3.036,87
2015 53	43202	47001	SUBV. EMPRESAS TURÍSTICAS			-5.932,79		-5.932,79
2015 53	43202	48901	SUBV. A CITS, ASOCIACIONES Y ENTIDADES TURISMO			500,00		500,00
2015 53	43202	48902	SUBV. VIAJES DE PROMOCIÓN TURÍSTICA					




PRESUPUESTO DE GASTOS

EJERCICIO 2015

REMANENTES DE CRÉDITO

APLIC. PRESUPUESTARIA	DESCRIPCIÓN	REMANENTES COMPROMETIDOS		REMANENTES NO COMPROMETIDOS	
		INCORPORABLES	NO INCORPORABLE	INCORPORABLES	NO INCORPORABLE
2015 53 43202 48903	CONVENIO HERMANDAD DE COFRADIAS PENITENCIALES SEMANA SANTA				
2015 53 43202 48904	SUBV. OBISPADO APERTURA MONUMENTOS			50,00	50,00
2015 53 43202 48906	SUBV. A CITS Y ASOCIACIONES FIESTAS DE INTERÉS TURISTICO				
2015 53 43202 48907	SUBV. A CITS Y ASOCIACIONES TURISMO APERTURA PITS			10.000,00	10.000,00
2015 53 43202 60901	OBRAS DE INVERSIÓN EN INFRAESTRUCTURA TURÍSTICA			2.000,00	2.000,00
2015 53 43202 629	SEÑALIZACIÓN DE RECURSOS TURÍSTICOS	142.999,99		43.590,11	43.590,11
2015 53 43202 65000	ADECUACIÓN ESPACIOS PÚBLICOS MUNICIPALES			2.916,02	2.916,02
2015 53 43202 76201	SUBV. AYDOS. SEÑALIZACIÓN TURÍSTICA			11.455,15	11.455,15
2015 53 43202 78901	CONVENIO SEÑALIZACIÓN RUTA TURÍSTICA D.O. ARLANZA				
2015 53 43202 78902	CONVENIO SEÑALIZACIÓN RUTA TURÍSTICA D.O. CIGALES			1.000,00	1.000,00
2015 53 43203 226	GASTOS DIVERSOS DÍA DE LA PROVINCIA				
2015 53 43203 227	TRAB. REAL. POR OTRAS EMPRESAS DÍA DE LA PROVINCIA				
2015 53 43204 203	ARREND. MAQUIN., INST. Y UTIL. MARQUÉS DE LA ENSENADA				
2015 53 43204 209	CANON DE NAVEGABILIDAD MARQUÉS DE LA ENSENADA				
2015 53 43204 214	MANTENIMIENTO MARQUÉS DE LA ENSENADA				
2015 53 43204 22100	ENERGÍA ELÉCTRICA MARQUÉS DE LA ENSENADA				
2015 53 43204 22200	COMUNICACIONES TELEFÓNICAS MARQUÉS DE LA ENSENADA				
2015 53 43204 224	PRIMAS DE SEGURO MARQUÉS DE LA ENSENADA				
				1.000,00	1.000,00
				-14.030,29	-14.030,29
				-17.766,55	-17.766,55
				500,00	500,00
				150,00	150,00
				3.036,90	3.036,90
				1.000,00	1.000,00
				-156,93	-156,93
				354,18	354,18




PRESUPUESTO DE GASTOS

EJERCICIO 2015

REMANENTES DE CRÉDITO

APLIC. PRESUPUESTARIA	DESCRIPCIÓN	REMANENTES COMPROMETIDOS		REMANENTES NO COMPROMETIDOS	
		INCORPORABLES	NO INCORPORABLE	INCORPORABLES	NO INCORPORABLE
2015 53 43204 22699	OTROS GASTOS DIVERSOS MARQUÉS DE LA ENSENADA			-1.034,16	-1.034,16
2015 53 43204 227	TRAB. REAL. POR OTRAS EMPRESAS MARQUÉS DE LA ENSENADA			13.152,33	13.152,33
2015 53 43204 639	OTRAS INVERSIONES DE REPOSICIÓN MARQUÉS DE LA ENSENADA			2.022,55	2.022,55
2015 53 43205 203	ARREND. MAQUIN. INST. Y UTIL. JUAN DE HOMAR			500,00	500,00
2015 53 43205 209	CANON DE NAVIGABILIDAD JUAN DE HOMAR			150,00	150,00
2015 53 43205 214	MANTENIMIENTO JUAN DE HOMAR			21,08	21,08
2015 53 43205 22100	ENERGÍA ELÉCTRICA JUAN DE HOMAR			3.000,00	3.000,00
2015 53 43205 22200	COMUNICACIONES TELEFÓNICAS JUAN DE HOMAR			407,14	407,14
2015 53 43205 224	PRIMAS DE SEGURO JUAN DE HOMAR			284,98	284,98
2015 53 43205 22699	OTROS GASTOS DIVERSOS JUAN DE HOMAR			-1.556,21	-1.556,21
2015 53 43205 227	TRAB. REAL. POR OTRAS EMPRESAS JUAN DE HOMAR			24.393,11	24.393,11
2015 53 43205 639	INVERSIONES DE REPOSICIÓN JUAN DE HOMAR			2.500,00	2.500,00
2015 53 43206 22699	OTROS GASTOS DIVERSOS OBSERVATORIO TURISMO	95,59		1.562,52	1.562,52
2015 53 43206 25001	TRAB. REAL. UNIVERSIDAD SALAMANCA OBSERVATORIO DE TURISMO			-329,32	-329,32
2015 53 43206 25002	TRAB. REAL. UNIVERSIDAD VALLADOLID OBSERVATORIO DE TURISMO			6.000,00	6.000,00
2015 53 43207 22602	PUBLICIDAD DESARROLLO TURISTICO CANAL DE CASTILLA			4.000,00	4.000,00
2015 53 43207 22608	GASTOS DIVERSOS EDICIONES DES. TURISTICO CANAL DE CASTILLA			-7.628,39	-7.628,39




PRESUPUESTO DE GASTOS

EJERCICIO 2015

REMANENTES DE CRÉDITO

APLIC. PRESUPUESTARIA	DESCRIPCIÓN	REMANENTES COMPROMETIDOS		REMANENTES NO COMPROMETIDOS	
		INCORPORABLES	NO INCORPORABLE	INCORPORABLES	NO INCORPORABLE
2015 61 34000 22602	PUBLICIDAD ACTIVIDADES DEPORTIVAS				-861,41
2015 61 34000 22609	GASTOS DIVERSOS ACTIVIDADES DEPORTES			1.256,72	1.256,72
2015 61 34000 227	TRAB. REAL. POR OTRAS EMPRESAS DEPORTES				0,04
2015 61 34000 230	DIETAS DEPORTES				840,40
2015 61 34000 231	LOCOMOCIÓN DEPORTES				320,84
2015 61 34000 623	MAQUINARIA, INSTAL. Y UTILLAJE DEPORTES			1.000,00	1.000,00
2015 61 34000 625	MOBILIARIO Y ENSERES DEPORTES				1.000,00
2015 61 34000 626	EQUIPOS PARA PROCESOS DE INFORMACIÓN DEPORTES				
2015 61 34000 628	EQUIPAMIENTO DEPORTIVO			79,60	79,60
2015 61 34101 22609	GASTOS DIVERSOS JUEGOS ESCOLARES				13.890,52
2015 61 34102 22609	GASTOS DIVERSOS CONVIVENCIAS EN LA NIEVE				31.680,00
2015 61 34103 22609	GASTOS DIVERSOS SEMANA BLANCA ESCOLAR				7.440,00
2015 61 34104 22609	GASTOS DIVERSOS CURSOS DE FORMACIÓN DE TÉCNICOS DEPORTIVOS				
2015 61 34105 22609	GASTOS DIVERSOS CAMPAMENTOS DEPORTIVOS				-4.152,42
2015 61 34106 22609	GASTOS DIVERSOS PALENCIA LEGUA A LEGUA				-3.105,47
2015 61 34106 48101	PREMIOS PALENCIA LEGUA A LEGUA				1.500,00
2015 61 34107 46201	SUBV. AYTO. ACTIVIDADES DEPORTIVAS				640,97
2015 61 34107 46202	SUBV. AYTO. VENTA DE BAÑOS CROSS INTERNACIONAL				
2015 61 34107 46203	SUBV. AYTO. BRAÑOSERA CRONOESEALADA TORREÓN				

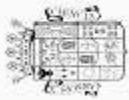


PRESUPUESTO DE GASTOS

EJERCICIO 2015

REMANENTES DE CRÉDITO

APLIC. PRESUPUESTARIA		DESCRIPCIÓN	REMANENTES COMPROMETIDOS		REMANENTES NO COMPROMETIDOS		
			INCORPORABLES	NO INCORPORABLE	INCORPORABLES	NO INCORPORABLE	TOTAL
2015 61	34107 46204	CONVENIO AYTO. VELLILLA DEL RIO C. REGATA INT. RIO CARRIÓN					
2015 61	34107 48101	PREMIOS, BECAS Y PENSIONES DE ESTUDIO E INVEST. DEPORTES					
2015 61	34107 48901	CONVENIO CLUB H.L. RUEDA ACTIVIDADES					
2015 61	34107 48902	CONVENIO CLUB DEPORTIVO CRISTO ATLÉTICO	1.875,00				1.875,00
2015 61	34107 48903	CONVENIO UNIÓN CICLISTA PALENCIA					
2015 61	34107 48904	CONVENIOS ACTIVIDADES DEPORTIVAS	5.756,25				5.756,25
2015 61	34107 48905	OTRAS TRANSFERENCIAS ACTIVIDADES DEPORTIVAS					
2015 61	34107 48906	CONVENIO CLUB DEPORTIVO BLANCA DE CASTILLA					
2015 61	34107 48907	CONVENIO ACTIVIDADES C.I.T. ALAR DEL REY DESCENSO PIRAGUAS	1.037,50				1.037,50
2015 61	34107 48908	CONVENIO ESTHER RODRIGUEZ MORANTE					
2015 61	34107 48909	CONVENIO DIEGO COSGAYA NORIEGA					
2015 61	34107 48910	CONVENIO FRANCISCO JESÚS SAN MARTÍN					
2015 61	34107 48911	CONVENIO CLUB BALONMANO PALENCIA FEMENINO	900,00				900,00
2015 61	34107 48912	CONVENIO CLUB DEPORTIVO RUGBY PALENCIA					
2015 61	34107 48913	CONVENIO SOCIEDAD DEPORTIVO DANISA					
2015 61	34107 48914	CONVENIO CLUB DEPORTIVO BALOPAL	637,50				637,50
2015 61	34107 48915	CONVENIO CLUB DEPORTIVO MARISTAS					
2015 61	34107 48916	CONVENIO CLUB DEPORTIVO PALENCIA					
2015 61	34107 48917	SUBV. CLUB DEPORTIVO BECERRIL	2.687,50				2.687,50



DIPUTACIÓN DE PALENCIA

C. I. F.: P3400000J

PRESUPUESTO DE GASTOS. EJERCICIO CORRIENTE

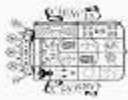
Fecha Obtención 29/12/2016

Pág. 1

EJERCICIO 2015

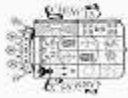
ACREEDORES POR OPERACIONES PENDIENTES DE APLICAR A PRESUPUESTO

DESCRIPCIÓN DEL GASTO		APLICACIÓN PRESUPUESTARIA	IMPORTE PENDIENTE DE APLICAR A PRESUPUESTO				IMPORTE PAGADO A 31 DE DICIEMBRE	OBSERVACIONES
CÓDIGO	DENOMINACIÓN		A 1 DE ENERO	ABONOS	CARGOS	A 31 DE DICIEMBRE		
220140038131	CONS. Y REP. MAQUIN., INST. Y UTIL. C. FUENTES QUINTANA	35/32604/213	23,75	0,00	23,75	0,00	23,75	M2145200, MANTENIM. FOTOCOPIADORA PROMOC. ECONOMICA
220140038132	CONS. Y REP. MAQUIN., INST. Y UTIL. C. FUENTES QUINTANA	35/32604/213	9,91	0,00	9,91	0,00	9,91	FRA. M2145412, MANTENIMIENTO FOTOCOPIADORA PROMOCION
220140038133	CONS. Y REP. MAQUIN., INST. Y UTIL. C. FUENTES QUINTANA	35/32604/213	128,89	0,00	128,89	0,00	128,89	M2145229, MANTENIM. FOTOCOPIADORA, PROMOC. ECONOM.
220140038134	CONS. Y REP. MAQUIN., INST. Y UTIL. C. FUENTES QUINTANA	35/32604/213	88,00	0,00	88,00	0,00	88,00	FRA. M2145413, MANTENIMIENTO FOTOCOPIADORA PROMOC.
220140038135	ENERGÍA ELÉCTRICA ESPACIO CULTURAL CINE AMOR	52/33412/22100	507,91	0,00	507,91	0,00	507,91	FRA. 201030518 CINE AMOR ELECTRIC. ACTIVIDADES EXHIBICION
220140038136	ENERGÍA ELÉCTRICA ESPACIO CULTURAL CINE AMOR	52/33412/22100	390,26	0,00	390,26	0,00	390,26	FRA. 201146342, CINE AMOR ELECTRIC. ACTIVIDADES EXHIBICION
220140038137	ENERGÍA ELÉCTRICA ESPACIO CULTURAL CINE AMOR	52/33412/22100	701,92	0,00	701,92	0,00	701,92	FRA. 201298181, CINE AMOR ELECTRIC. ACTIVIDADES EXHIBICION
220140038138	ENERGÍA ELÉCTRICA ESPACIO CULTURAL CINE AMOR	52/33412/22100	1.223,02	0,00	1.223,02	0,00	1.223,02	FRA. 201324971, CINE AMOR ELECTRIC. ACTIVIDADES EXHIBICION
220140038139	ENERGÍA ELÉCTRICA ESPACIO CULTURAL CINE AMOR	52/33412/22100	613,88	0,00	613,88	0,00	613,88	FRA. 201413710, CINE AMOR ELECTRIC. ACTIVIDADES EXHIBICION



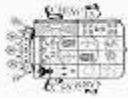
ACREEDORES POR OPERACIONES PENDIENTES DE APLICAR A PRESUPUESTO

DESCRIPCIÓN DEL GASTO		APLICACIÓN PRESUPUESTARIA	IMPORTE PENDIENTE DE APLICAR A PRESUPUESTO				OBSERVACIONES	
CÓDIGO	DENOMINACIÓN		A 1 DE ENERO	ABONOS	CARGOS	A 31 DE DICIEMBRE		IMPORTE PAGADO A 31 DE DICIEMBRE
220150039752	COMBUSTIBLES Y CARBURANTES VÍAS Y OBRAS E INFRAESTRUCTURA	32/45000/22103	0,00	129,23	0,00	129,23	0,00	FRA. 851 SUMINISTRO GASOLEO A VIAS Y OBRAS. CAP. 2
220150039753	MATERIAL DE OFICINA VÍAS Y OBRAS E INFRAESTRUCTURA	32/45000/220	0,00	169,16	0,00	169,16	0,00	FRA. C2150620 PAPEL A4 VIAS Y OBRAS. CAP. 2
220150039754	CONSERV. Y REPAR. VEHICULOS VÍAS Y OBRAS E INFRAESTRUCTURA	32/45000/214	0,00	280,15	0,00	280,15	0,00	FRAS. 57687, 57688, 57689, 57690, 59616, 60159 Y 61450 ITV VEHICULOS VIAS Y
220150039755	COMBUSTIBLES Y CARBURANTES VÍAS Y OBRAS E INFRAESTRUCTURA	32/45000/22103	0,00	1.348,48	0,00	1.348,48	0,00	FRA. 1601/0011 SUMINISTRO GASOLEO Y GASOLINA VIAS Y
220150039756	CONSERV. Y REPAR. VEHICULOS VÍAS Y OBRAS E INFRAESTRUCTURA	32/45000/214	0,00	2.140,50	0,00	2.140,50	0,00	FRA. T00014857 REPAR. VEHICULO 1003CHR VIAS Y OBRAS. CAP. 2
220150039757	CONSERV. Y REPAR. VEHICULOS VÍAS Y OBRAS E INFRAESTRUCTURA	32/45000/214	0,00	27,71	0,00	27,71	0,00	FRA. 523863 REPAR. VEHICULO 2626HTS VIAS Y OBRAS. CAP. 2
220150039760	COMBUSTIBLES Y CARBURANTES VÍAS Y OBRAS E INFRAESTRUCTURA	32/45000/22103	0,00	47,33	0,00	47,33	0,00	FRA. 1392 SUMINISTRO GASOLEO A VIAS Y OBRAS. CAP. 2
220150039763	COMBUSTIBLES Y CARBURANTES VÍAS Y OBRAS E INFRAESTRUCTURA	32/45000/22103	0,00	107,91	0,00	107,91	0,00	FRA. 033760/Y/15/000818 SUMINISTRO GASOLEO Y
220150039764	COMBUSTIBLES Y CARBURANTES VÍAS Y OBRAS E INFRAESTRUCTURA	32/45000/22103	0,00	468,42	0,00	468,42	0,00	FRA. 1050 SUMINISTRO DIESEL Y GASOLEO VIAS Y OBRAS. CAP. 2



ACREDORES POR OPERACIONES PENDIENTES DE APLICAR A PRESUPUESTO

DESCRIPCIÓN DEL GASTO		APLICACIÓN PRESUPUESTARIA	IMPORTE PENDIENTE DE APLICAR A PRESUPUESTO				OBSERVACIONES	
CÓDIGO	DENOMINACIÓN		A 1 DE ENERO	ABONOS	CARGOS	A 31 DE DICIEMBRE		IMPORTE PAGADO A 31 DE DICIEMBRE
220150039767	VESTUARIO VÍAS Y OBRAS E INFRAESTRUCTURA	32/45000/22104	0,00	39,14	0,00	39,14	0,00	FRA. 80.051339 VESTUARIO VÍAS Y OBRAS. CAP. 2
220150039770	COMBUSTIBLES Y CARBURANTES VÍAS Y OBRAS E INFRAESTRUCTURA	32/45000/22103	0,00	434,70	0,00	434,70	0,00	FRA. 15 8352 SUMINISTRO GASOLEO VÍAS Y OBRAS. CAP. 2
220150039773	CONSERV. Y REPAR. VEHICULOS VÍAS Y OBRAS E INFRAESTRUCTURA	32/45000/214	0,00	231,99	0,00	231,99	0,00	FRA. 0049821-000005 REPAR. VEHICULO VÍAS Y OBRAS P-6620-G. CAP. 2
220150039774	COMBUSTIBLES Y CARBURANTES VÍAS Y OBRAS E INFRAESTRUCTURA	32/45000/22103	0,00	50,35	0,00	50,35	0,00	FRA. 033758/V/15/000373 SUMINISTRO GASOLEO VÍAS Y
220150039777	MATERIAL DE OFICINA VÍAS Y OBRAS E INFRAESTRUCTURA	32/45000/220	0,00	45,60	0,00	45,60	0,00	FRA. 002553 SUMINISTRO PILOT-BALL VÍAS Y OBRAS. CAP. 2
220150039781	COMBUSTIBLES Y CARBURANTES VÍAS Y OBRAS E INFRAESTRUCTURA	32/45000/22103	0,00	1.262,36	0,00	1.262,36	0,00	FRA. AA Nº 159 SUMINISTRO GASOLEO Y GASOLINA VÍAS Y
220150039786	GASTOS DIVERSOS EXPOSICIONES GENERALES	52/33403/22608	0,00	880,49	0,00	880,49	0,00	FRA. 15224 ATENCION SALA DON DANCHO DEL 4 AL 31 DICIEMBRE 2015.
220150039787	TRAB. REAL. POR OTRAS EMPRESAS RESIDENCIA MAYORES SAN TELMO	44/23101/227	0,00	360,58	0,00	360,58	0,00	FRA. 13/2015 SERVICIO DE PELUQUERIA RESIDENCIA
220150039792	ARRENDAMIENTOS DE EQUIPOS PARA PROCESOS DE INFORMACIÓN	14/92009/206	0,00	71,39	0,00	71,39	0,00	FRA. V2150358 ALQUILER EQUIPO MULTIFUNCION DIGITAL DICIEMBRE



DIPUTACIÓN DE PALENCIA

C. I. F.: P3400000J

PRESUPUESTO DE GASTOS. EJERCICIO CORRIENTE

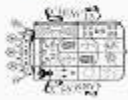
Fecha Obtención 29/12/2016

Pág. 4

EJERCICIO 2015

ACREDORES POR OPERACIONES PENDIENTES DE APLICAR A PRESUPUESTO

DESCRIPCIÓN DEL GASTO		APLICACIÓN PRESUPUESTARIA	IMPORTE PENDIENTE DE APLICAR A PRESUPUESTO				IMPORTE PAGADO A 31 DE DICIEMBRE	OBSERVACIONES
CÓDIGO	DENOMINACIÓN		A 1 DE ENERO	ABONOS	CARGOS	A 31 DE DICIEMBRE		
220150039793	PUBLICIDAD Y PROPAGANDA EN MEDIOS DE COMUNICACIÓN SOCIAL	11/92400/22602	0,00	1.476,05	0,00	1.476,05	0,00	FRA. 15/PUB12-0033 AGENDA SEMANAL DICIEMBRE 2015. CAP. 2
220150039796	COMUNICACIONES INFORMÁTICAS ASISTENCIA A MUNICIPIOS	13/92200/22203	0,00	620,41	0,00	620,41	0,00	FRA. CE15-006258231 CAUDAL ACCESO A INTERNET NOVIEMBRE 2015
220150039797	COMUNICACIONES INFORMÁTICAS INFORMÁTICA	14/92009/22203	0,00	620,38	0,00	620,38	0,00	FRA. CE15-006258231 CAUDAL ACCESO A INTERNET NOVIEMBRE 2015
220150039798	COMUNICACIONES POSTALES PALACIO PROVINCIAL	16/92000/22201	0,00	1.920,80	0,00	1.920,80	0,00	FRA. 400/1689296 SERVICIOS POSTALES DICIEMBRE 2015.
220150039799	COMUNICACIONES POSTALES CENTRO FORM. FUENTES QUINTANA	35/32604/22201	0,00	689,21	0,00	689,21	0,00	FRA. 400/1690179 SERVICIOS POSTALES DICIEMBRE 2015
220150039800	COMUNICACIONES POSTALES TURISMO	53/43000/22201	0,00	280,01	0,00	280,01	0,00	FRA. 400/1689702 SERVICIOS POSTALES DICIEMBRE 2015
220150039801	COMUNICACIONES POSTALES RECAUDACIÓN	23/93402/22201	0,00	1.261,72	0,00	1.261,72	0,00	FRA. 400/1690130 SERVICIOS POSTALES DICIEMBRE 2015
220150039802	COMUNICACIONES POSTALES DEPARTAMENTO DE CULTURA	52/33000/22201	0,00	1.223,55	0,00	1.223,55	0,00	FRA. 400/1690180 SERVICIOS POSTALES DICIEMBRE 2015
220150039803	COMUNICACIONES POSTALES DEPORTES	61/34000/22201	0,00	15,54	0,00	15,54	0,00	FRA. 400/1696710 SERVICIOS POSTALES DICIEMBRE 2015



DIPUTACIÓN DE PALENCIA

C.I.F.: P3400000J

PRESUPUESTO DE GASTOS. EJERCICIO CORRIENTE

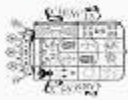
Fecha Obtención 29/12/2016

Pág. 5

EJERCICIO 2015

ACREDORES POR OPERACIONES PENDIENTES DE APLICAR A PRESUPUESTO

DESCRIPCIÓN DEL GASTO		APLICACIÓN PRESUPUESTARIA	IMPORTE PENDIENTE DE APLICAR A PRESUPUESTO				OBSERVACIONES	
CÓDIGO	DENOMINACIÓN		A 1 DE ENERO	ABONOS	CARGOS	A 31 DE DICIEMBRE		IMPORTE PAGADO A 31 DE DICIEMBRE
220150039804	COMUNICACIONES POSTALES SERVICIOS SOCIALES	43/23100/22201	0,00	417,28	0,00	417,28	0,00	FRA. 4001699275 SERVICIOS POSTALES DICIEMBRE 2015
220150039805	TRAB. REAL. POR OTRAS EMPRESAS SANATORIOS PSIQUIÁTRICOS	42/31200/227	0,00	98.524,18	0,00	98.524,18	0,00	FRA. E1-EP1512-00024 ESTANCIAS DICIEMBRE 2015
220150039806	TRAB. REAL. POR OTRAS EMPRESAS SANATORIOS PSIQUIÁTRICOS	42/31200/227	0,00	101.675,64	0,00	101.675,64	0,00	FRA. CT15-2094 ESTANCIAS DICIEMBRE 2015. CAP. 2
220150039807	MATERIAL DE OFICINA TURISMO	53/43000/220	0,00	253,74	0,00	253,74	0,00	FRA. C2150617 PAPEL A4 EXTRA TURISMO. CAP. 2
220150039808	COMUNICACIONES POSTALES TURISMO	53/43000/22201	0,00	8,71	0,00	8,71	0,00	FRA. 2015/001077 13 HORAS SOBRE TURISMO. CAP. 2
220150039878	GASTOS DIVERSOS JUEGOS ESCOLARES	61/34101/22609	0,00	250,36	0,00	250,36	0,00	FRA. 229/15 SERVICIO TRANSPORTE ALUMNOS CEIP CARLOS CASADO DE
220150039879	GASTOS DIVERSOS ACTIVIDADES DEPORTES	61/34000/22609	0,00	3,80	0,00	3,80	0,00	FRA. 6817-T COPIAS DE LLAVES. CAP. 2
220150039916	COMBUSTIBLES Y CARBURANTES VILLAS ROMANAS	52/33600/22103	0,00	110,20	0,00	110,20	0,00	FRA. 1990 SUMINISTRO GASOLEO VILLA ROMANA LA OLMEDA.
220150039917	GASTOS DIVERSOS VILLAS ROMANAS	52/33600/22608	0,00	39,93	0,00	39,93	0,00	FRA. 12 PLAZA GARAJE DICIEMBRE 2015. CAP. 2



DIPUTACIÓN DE PALENCIA

C. I. F.: P3400000J

PRESUPUESTO DE GASTOS. EJERCICIO CORRIENTE

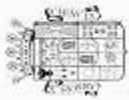
Fecha Obtención 29/12/2016

Pág. 6

EJERCICIO 2015

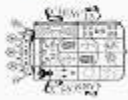
ACREEDORES POR OPERACIONES PENDIENTES DE APLICAR A PRESUPUESTO

DESCRIPCIÓN DEL GASTO		APLICACIÓN PRESUPUESTARIA	IMPORTE PENDIENTE DE APLICAR A PRESUPUESTO				IMPORTE PAGADO A 31 DE DICIEMBRE	OBSERVACIONES
CÓDIGO	DENOMINACIÓN		A 1 DE ENERO	ABONOS	CARGOS	A 31 DE DICIEMBRE		
220150039918	CONS. Y REP. ARCHIVO PROVINCIAL	17/33220/212	0,00	185,42	0,00	185,42	0,00	FRA. 1504327396.1000 CONSERVACION ASCENSOR DICIEMBRE 2015
220150039921	MATERIAL DE OFICINA PRESIDENCIA	11/91201/220	0,00	234,60	0,00	234,60	0,00	FRA. 15/000155 PRENSA DICIEMBRE 2015. CAP. 2
220150039922	PUBLICIDAD Y PROPAGANDA EN MEDIOS DE COMUNICACIÓN SOCIAL	11/92400/22602	0,00	889,65	0,00	889,65	0,00	FRA. 150031PA00694 HABLA CON LA DIPUTACION. CAP. 2
220150039923	PUBLICIDAD Y PROPAGANDA EN MEDIOS DE COMUNICACIÓN SOCIAL	11/92400/22602	0,00	792,79	0,00	792,79	0,00	FRA. 150031PA00695 NUESTRA TIERRA. CAP. 2
220150039927	GASTOS DIVERSOS PLAZA DE TOROS	62/33800/226	0,00	12,90	0,00	12,90	0,00	FRA. 6816-T COPIAS DE LLAVES Y ETIQUETAS LLAVERO. CAP. 2
220150039928	CONS. Y REP. EDIFICIO PALACIO PROVINCIAL	16/92000/212	0,00	186,50	0,00	186,50	0,00	FRA. 6813-7 COPIAS DE LLAVES. CAP. 2
220150039929	CONS. Y REP. EDIFICIO LA CASONA	34/15215/212	0,00	191,82	0,00	191,82	0,00	FRA. 15/3891 MANTENIMIENTO SALA CALDERAS LA CASONA. CAP. 2
220150039930	CONS. Y REP. EDIFICIO PALACIO PROVINCIAL	16/92000/212	0,00	81,68	0,00	81,68	0,00	FRA. AU171502 TASA RECICLAJE GENIE 11W/865 E14 220-240V. CAP. 2
220150039931	SUMINISTROS EXTINCIÓN DE INCENDIOS	37/13600/221	0,00	266,04	0,00	266,04	0,00	FRA. 1601/0010 SUMINISTRO GASOLEO Y GASOLINA. CAP. 2



ACREDORES POR OPERACIONES PENDIENTES DE APLICAR A PRESUPUESTO

DESCRIPCIÓN DEL GASTO		APLICACIÓN PRESUPUESTARIA	IMPORTE PENDIENTE DE APLICAR A PRESUPUESTO			IMPORTE PAGADO A 31 DE DICIEMBRE	OBSERVACIONES
CÓDIGO	DENOMINACIÓN		A 1 DE ENERO	ABONOS	A 31 DE DICIEMBRE		
220150039932	CONSERV. Y REPAR. VEHICULOS INSEMINACIÓN ARTIFICIAL	38/41901/214	0,00	14,52	14,52	0,00	FRA. 15/792 REPARACION PINCHAZO TURISMO. CAP. 2
220150039933	GASTOS DIVERSOS DESARROLLO AGRARIO	38/41000/226	0,00	25,70	25,70	0,00	FRA. 6814-T COPIAS DE LLAVES Y ETIQUETAS LLAVERO. CAP. 2
220150039936	COMBUSTIBLES Y CARBURANTES INSEMINACIÓN ARTIFICIAL	38/41901/22103	0,00	35,00	35,00	0,00	FRA. 635 SUMINISTRO GASOLEO. CAP. 2
220150039937	COMBUSTIBLES Y CARBURANTES INSEMINACIÓN ARTIFICIAL	38/41901/22103	0,00	82,35	82,35	0,00	FRA. 195 SUMINISTRO GASOLEO. CAP. 2
220150039938	MANUTENCIÓN ANIMALES GRANJAS PROVINCIALES	38/41906/22113	0,00	114,34	114,34	0,00	FRA. 505 006998 SOREXA PASTA Y NUGABLOCK VITAMINADO. CAP. 2
220150039939	COMBUSTIBLES Y CARBURANTES INSEMINACIÓN ARTIFICIAL	38/41901/22103	0,00	37,73	37,73	0,00	FRA. 007045/Y/15/000680 SUMINISTRO GASOLEO. CAP. 2
220150039940	GASTOS DIVERSOS DESARROLLO AGRARIO	38/41000/226	0,00	9,50	9,50	0,00	FRA. 000165 SACOS DE SUSTRATO. CAP. 2
220150039941	COMBUSTIBLES Y CARBURANTES GRANJAS PROVINCIALES	38/41906/22103	0,00	167,52	167,52	0,00	FRA. 853 SUMINISTRO GASOLEO. CAP. 2
220150039942	CONSERV. Y REPAR. VEHICULOS DESARROLLO AGRARIO	38/41000/214	0,00	48,49	48,49	0,00	FRA. 60 449/3401/2015 ITV 3705FYX. CAP. 2



DIPUTACIÓN DE PALENCIA

C. I. F.: P3400000J

PRESUPUESTO DE GASTOS. EJERCICIO CORRIENTE

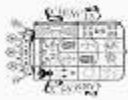
Fecha Obtención 29/12/2016

Pág. 8

EJERCICIO 2015

ACREDORES POR OPERACIONES PENDIENTES DE APLICAR A PRESUPUESTO

DESCRIPCIÓN DEL GASTO		APLICACIÓN PRESUPUESTARIA	IMPORTE PENDIENTE DE APLICAR A PRESUPUESTO				IMPORTE PAGADO A 31 DE DICIEMBRE	OBSERVACIONES
CÓDIGO	DENOMINACIÓN		A 1 DE ENERO	ABONOS	CARGOS	A 31 DE DICIEMBRE		
220150039950	PRODUCTOS FARMACÉUTICOS COPAGO RESIDENTES	44/23101/22107	0,00	1.036,14	0,00	1.036,14	0,00	FRA. 163 MEDICAMENTOS DICIEMBRE 2015 RESIDENCIA
220150039951	PRODUCTOS FARMACÉUTICOS COPAGO RESIDENTES	44/23101/22107	0,00	22,25	0,00	22,25	0,00	FRA. 169 MEDICAMENTOS DICIEMBRE 2015 RESIDENCIA
220150039969	GASTOS DIVERSOS RESIDENCIA MAYORES SAN TELMO	44/23101/226	0,00	68,50	0,00	68,50	0,00	FRA. 263 CALENDARIO LITURGICO Y FORMAS RESIDENCIA
220150039972	CONS. Y REP. EQUIPOS PROCESOS INFORMACIÓN	14/92009/216	0,00	216,00	0,00	216,00	0,00	FRA. 2015105 CUOTA MANTENIMIENTO CUARTO TRIMESTRE 2015 SISTEMA
220150039973	OTROS SUMINISTROS INSEMINACIÓN ARTIFICIAL	38/41901/22199	0,00	1.100,45	0,00	1.100,45	0,00	FRA. 15217758RI CUOTA CRIOGENICA. CAP.2
220150039975	MATERIAL DE OFICINA RESIDENCIA MAYORES SAN TELMO	44/23101/220	0,00	215,14	0,00	215,14	0,00	FRA. C2150621 PAPEL A4 Y A3. CAP. 2
220150039977	CONS. Y REP. RESIDENCIA MAYORES SAN TELMO	44/23101/212	0,00	1.671,08	0,00	1.671,08	0,00	FRA. 3342443875 MANTENIMIENTO ASCENSORES CUARTO TRIMESTRE
220150039980	GAS RESIDENCIA MAYORES SAN TELMO	44/23101/22102	0,00	4.037,37	0,00	4.037,37	0,00	FRA. FE15371077624204 CONSUMO GAS RES. SAN TELMO. CAP. 2
220150039981	GAS RESIDENCIA MAYORES SAN TELMO	44/23101/22102	0,00	3.033,77	0,00	3.033,77	0,00	FRA. FE15371076936625 CONSUMO GAS RES. SAN TELMO. CAP. 2



DIPUTACIÓN DE PALENCIA

C.I.F.: P3400000J

PRESUPUESTO DE GASTOS. EJERCICIO CORRIENTE

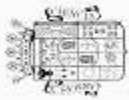
Fecha Obtención 29/12/2016

Pág. 9

EJERCICIO 2015

ACREEDORES POR OPERACIONES PENDIENTES DE APLICAR A PRESUPUESTO

DESCRIPCIÓN DEL GASTO		APLICACIÓN PRESUPUESTARIA	IMPORTE PENDIENTE DE APLICAR A PRESUPUESTO			IMPORTE PAGADO A 31 DE DICIEMBRE	OBSERVACIONES
CÓDIGO	DENOMINACIÓN		A 1 DE ENERO	ABONOS	A 31 DE DICIEMBRE		
220150039983	COMBUSTIBLES Y CARBURANTES DESARROLLO AGRARIO	38/41000/22103	0,00	161,68	161,68	0,00	FRA. 1601/0008 SUMINISTRO GASOLEO. CAP. 2
220150039983	COMBUSTIBLES Y CARBURANTES INSEMINACIÓN ARTIFICIAL	38/41901/22103	0,00	126,82	126,82	0,00	FRA. 1601/0008 SUMINISTRO GASOLEO. CAP. 2
220150039986	CONS. Y REP. RESIDENCIA MAYORES SAN TELMO	44/23101/212	0,00	3.246,65	3.246,65	0,00	FRA. FVR201501033528 SERV. MANT. INST. RES. SAN TELMO,
220150039986	CONS. Y REP. EDIFICIO ESC. UNIVERSITARIA ENFERMERIA	51/32600/212	0,00	183,69	183,69	0,00	FRA. FVR201501033528 SERV. MANT. INST. RES. SAN TELMO,
220150039986	CONS. Y REP. EDIFICIO SERVICIOS SOCIALES	43/23100/212	0,00	68,58	68,58	0,00	FRA. FVR201501033528 SERV. MANT. INST. RES. SAN TELMO,
220150039995	CONS. Y REP. EDIFICIO ESC. UNIVERSITARIA ENFERMERIA	51/32600/212	0,00	164,94	164,94	0,00	FRA. 3342443876 MANTENIMIENTO ASCENSORES DICIEMBRE 2015 EJE.
220150039997	MATERIAL DE OFICINA ESC. UNIVERSITARIA EFEMERIA	51/32600/220	0,00	253,74	253,74	0,00	FRA. C2150619 CAJAS PAPEL A4 EJE. CAP. 2
220150040003	PRIMAS DE SEGUROS VÍAS Y OBRAS E INFRAESTRUCTURA	32/45000/224	0,00	2,59	2,59	0,00	RECIBO MW656457 SEGURO VEHICULO 0443JXX DEL 29-12-15 AL 01-01-16. CAP. 2
220150040009	VESTUARIO VÍAS Y OBRAS E INFRAESTRUCTURA	32/45000/22104	0,00	134,99	134,99	0,00	FRA. 2705000166706 PARKA (GASTOS SUPPLIDOS JAVIER HERMOGENES



DIPUTACIÓN DE PALENCIA

C. I. F.: P3400000J

PRESUPUESTO DE GASTOS. EJERCICIO CORRIENTE

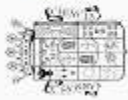
Fecha Obtención 29/12/2016

Pág. 10

EJERCICIO 2015

ACREEDORES POR OPERACIONES PENDIENTES DE APLICAR A PRESUPUESTO

DESCRIPCIÓN DEL GASTO		APLICACIÓN PRESUPUESTARIA	IMPORTE PENDIENTE DE APLICAR A PRESUPUESTO				OBSERVACIONES
CÓDIGO	DENOMINACIÓN		A 1 DE ENERO	ABONOS	CARGOS	A 31 DE DICIEMBRE	
220150040018	GASTOS DIVERSOS CORPORACIÓN PROVINCIAL.	11/91200/226	0,00	83,34	0,00	83,34	FRA. 0001303 A/20145 HONORARIOS Y GASTOS SUPPLIDOS ACTA DE SORTEO.
220150040019	GASTOS DIVERSOS OTROS INMUEBLES DIPUTACIÓN	34/15217/226	0,00	25,00	0,00	25,00	RECIBO 10-2015 CUOTA COMUNIDAD OCTUBRE 2015 C/ PADILLA, 3. CAP. 2
220150040020	GASTOS DIVERSOS OTROS INMUEBLES DIPUTACIÓN	34/15217/226	0,00	25,00	0,00	25,00	RECIBO 11-2015 CUOTA COMUNIDAD NOVIEMBRE 2015 C/ PADILLA, 3. CAP. 2
220150040021	GASTOS DIVERSOS OTROS INMUEBLES DIPUTACIÓN	34/15217/226	0,00	25,00	0,00	25,00	RECIBO 12-2015 CUOTA COMUNIDAD DICIEMBRE 2015 C/ PADILLA, 3. CAP. 2
220150040030	CONS. Y REP. EDIFICIO PALACIO PROVINCIAL	16/92000/212	0,00	159,72	0,00	159,72	FRA. 11566572 REVISION INSTAL. PARARRAYOS PALENCIA, CASTILLO
220150040030	CONS. Y REP. ARCHIVO PROVINCIAL	17/33220/212	0,00	159,72	0,00	159,72	FRA. 11566572 REVISION INSTAL. PARARRAYOS PALENCIA, CASTILLO
220150040030	CONS. Y REP. VILLAS ROMANAS	52/33600/212	0,00	159,72	0,00	159,72	FRA. 11566572 REVISION INSTAL. PARARRAYOS PALENCIA, CASTILLO
220150040030	MANTENIMIENTO CUEVA DE LOS FRANCESES	53/43201/212	0,00	159,72	0,00	159,72	FRA. 11566572 REVISION INSTAL. PARARRAYOS PALENCIA, CASTILLO
220150040032	CONSERV. Y REPAR. VEHICULOS PALACIO PROVINCIAL	16/92000/214	0,00	30,00	0,00	30,00	FRA. 1601/0009 SUMINISTRO GASOLEO Y LAVADO COCHE



DIPUTACIÓN DE PALENCIA

C.I.F.: P3400000J

PRESUPUESTO DE GASTOS. EJERCICIO CORRIENTE

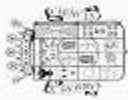
Fecha Obtención 29/12/2016

Pág. 11

EJERCICIO 2015

ACREEDORES POR OPERACIONES PENDIENTES DE APLICAR A PRESUPUESTO

DESCRIPCIÓN DEL GASTO		APLICACIÓN PRESUPUESTARIA	IMPORTE PENDIENTE DE APLICAR A PRESUPUESTO				IMPORTE PAGADO A 31 DE DICIEMBRE	OBSERVACIONES
CÓDIGO	DENOMINACIÓN		A 1 DE ENERO	ABONOS	CARGOS	A 31 DE DICIEMBRE		
220150040032	COMBUSTIBLES Y CARBURANTES DIPUTACIÓN PROVINCIAL	16/92000/22103	0,00	110,78	0,00	110,78	0,00	FRA. 1601/0009 SUMINISTRO GASOLEO Y LAVADO COCHE
220150040033	GAS PALACIO PROVINCIAL	16/92000/22102	0,00	3.555,05	0,00	3.555,05	0,00	FRA. FE15321190341256 SUMINISTRO GAS PALACIO PROVINCIAL
220150040035	SUMINISTROS OTROS INMUEBLES DIPUTACIÓN	34/15217/221	0,00	86,66	0,00	86,66	0,00	FRA. FE15321189350867 SUMINISTRO GAS C/ DON SANCHO, 16 DEL
220150040039	OTROS SUMINISTROS DIPUTACIÓN PROVINCIAL	16/92000/22199	0,00	95,04	0,00	95,04	0,00	FRA. 09948 AGUA LEBANZA PALACIO. CAP. 2
220150040042	GASTOS DIVERSOS PRESIDENCIA	11/91201/226	0,00	32,67	0,00	32,67	0,00	FRA. 2015/001078 SERVICIOS POSTALES PRESIDENCIA. CAP. 2
220150040044	MATERIAL DE OFICINA PALACIO PROVINCIAL	16/92000/220	0,00	169,16	0,00	169,16	0,00	FRA. C2150618 PAPEL A4. CAP. 2
220150040048	GASTOS DIVERSOS DIPUTACIÓN PROVINCIAL	16/92000/226	0,00	21,30	0,00	21,30	0,00	FRA. 6815-T COPIAS DE LLAVE, LLAVERO Y CERRADURA BUZON PALACIO.
220150040099	CONS. Y REP. EQUIPOS PROCESOS INFORMACIÓN	14/92009/216	0,00	379,49	0,00	379,49	0,00	FRA. FAV-15100 2016/FAV-15100/6182 MANTENIMIENTO GPMET CUARTO
220150040499	GASTOS DIVERSOS RECAUDACIÓN	23/93402/226	0,00	25,48	0,00	25,48	0,00	FRA. 1010 CERTIFICACION DE CARGAS. CAP. 2



DIPUTACIÓN DE PALENCIA

C.I.F.: P3400000J

PRESUPUESTO DE GASTOS. EJERCICIO CORRIENTE


Fecha Obtención 29/12/2016

Pág. 12

EJERCICIO 2015

ACREEDORES POR OPERACIONES PENDIENTES DE APLICAR A PRESUPUESTO

DESCRIPCIÓN DEL GASTO		APLICACIÓN PRESUPUESTARIA	IMPORTE PENDIENTE DE APLICAR A PRESUPUESTO				IMPORTE PAGADO A 31 DE DICIEMBRE	OBSERVACIONES
CÓDIGO	DENOMINACIÓN		A 1 DE ENERO	ABONOS	CARGOS	A 31 DE DICIEMBRE		
220150040500	GASTOS DIVERSOS RECAUDACIÓN	23/93402/226	0,00	1,45	0,00	1,45	0,00	FRA. SGC 08690CH0000023 COMISIONES 31-12-15
220150040570	MATERIAL DE OFICINA PRESIDENCIA	11/91201/220	0,00	117,10	0,00	117,10	0,00	FRA. 44 PRENSA MES DE DICIEMBRE 2015. CAP. 2
220150040763	OTROS SUMINISTROS RESIDENCIA MAYORES SAN TELMO	44/23101/22199	0,00	68,75	0,00	68,75	0,00	FRA. 1512000889 SERVICIO MANTENIMIENTO (FILTROS)
220150040784	ARRENDAMIENTO EDIFICIO TURISMO	53/43000/202	0,00	1.049,66	0,00	1.049,66	0,00	FRA. 1501066849 OCUPACION PARCELAS DE TERRENO 01-01-15 AL
TOTAL			3.687,54	243.147,74	3.687,54	243.147,74	3.687,54	



DIPUTACIÓN DE PALENCIA

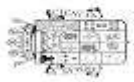
C.I.F.: P3400000J

Fecha Obtención 29/12/2016

Pág. 1

PRESUPUESTO DE INGRESOS. EJERCICIO CORRIENTE
PROCESO DE GESTIÓN

DERECHOS ANULADOS				EJERCICIO 2015	
APLICACIÓN PRESUPUESTARIA	DESCRIPCIÓN	ANULACIÓN DE LIQUIDACIONES	APLAZAMIENTO Y FRACCIONAMIENTO	DEVOLUCIÓN DE INGRESOS	TOTAL DERECHOS ANULADOS
10000	IMPUESTO SOBRE LA RENTA DE LAS PERSONAS FÍSICAS			4.439,16	4.439,16
21001	IMPUESTO SOBRE EL VALOR AÑADIDO			43.432,32	43.432,32
22004	IMPUESTO SOBRE HIDROCARBUROS			1.195,44	1.195,44
31103	TASA ESTANCIAS EN SANATORIOS PSIQUIÁTRICOS			674,89	674,89
31106	TASA RESIDENCIA DE ANCIANOS			210,73	210,73
31109	TASA PRESTACIÓN SERVICIO AYUDA DOMICILIO			7.348,18	7.348,18
31201	TASA ASISTENCIA ESCUELA UNIVERSITARIA ENFERMERIA	1.100,66			1.100,66
32901	TASA BOLETÍN OFICIAL DE LA PROVINCIA			557,27	557,27
34201	PRECIO PÚBLICO ASISTENCIA A CURSOS			185,00	185,00
34301	PRECIO PÚBLICO ACTIVIDADES EN LA NIEVE ESCOLARES			240,00	240,00
34303	PRECIO PÚBLICO ACTIVIDADES ESCOLARES TIEMPO ESCOLARES			28,00	28,00
34304	PRECIO PÚBLICO CONVIVENCIAS EN LA NIEVE			5.920,00	5.920,00
34306	PRECIO PÚBLICO CAMPAMENTO DEPORTIVO			435,00	435,00
34309	PRECIO PÚBLICO MONTAÑA ESCOLAR			370,00	370,00
39301	INTERESES DE DEMORA			50,56	50,56
39906	MATRÍCULAS ESCUELA UNIVERSITARIA DE ENFERMERÍA			1.507,32	1.507,32
42000	PARTICIPACIÓN EN LOS TRIBUTOS DEL ESTADO			264.909,90	264.909,90



DIPUTACIÓN DE PALENCIA

C.I.F.: B3400000J

Fecha Obtención 29/12/2016

Pág. 2

PRESUPUESTO DE INGRESOS. EJERCICIO CORRIENTE PROCESO DE GESTIÓN

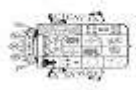
DERECHOS ANULADOS		EJERCICIO 2015			
APLICACIÓN PRESUPUESTARIA	DESCRIPCIÓN	ANULACIÓN DE LIQUIDACIONES	APLAZAMIENTO Y FRACCIONAMIENTO	DEVOLUCIÓN DE INGRESOS	TOTAL DERECHOS ANULADOS
42010	FONDO COMPLEMENTARIO DE FINANCIACIÓN.			264.909,90	264.909,90
45001	SUBV. JUNTA CASTILLA Y LEÓN BIENESTAR SOCIAL 2014			16.276,49	16.276,49
45011	SUBV. JUNTA CASTILLA Y LEÓN TELEASISTENCIA DOMICILIARIA 2014			37.257,67	37.257,67
45020	SUBV. JUNTA CASTILLA Y LEÓN BIENESTAR SOCIAL 2013			62.397,31	62.397,31
45021	APORT. JUNTA CASTILLA Y LEÓN AYUDA A DOMICILIO 2013			26.755,11	26.755,11
45022	SUBV. JUNTA CASTILLA Y LEÓN TELEASISTENCIA 2013			19.568,62	19.568,62
45023	SUBV. JUNTA CASTILLA Y LEÓN FORM. CUIDAD. DEPEND. 2013			2.100,00	2.100,00
45024	SUBV. JUNTA CASTILLA Y LEÓN PROTECCION A LA INFANCIA 2013			232,50	232,50
45104	SUBV. ECYL Progr. MIXTO FORM. Y EMPLEO DESTINO PALENCIA			7.343,86	7.343,86
45106	SUBV. ECYL ACCIÓN FORMACIÓN-EMPLEO FSE TABLARES EXPL. FORES			4.657,82	4.657,82
45110	SUBV. ECYL TRABAJADORES EN EXCLUSIÓN SOCIAL 2015			26.726,20	26.726,20
48904	APORT. PARTICULARES MEDICINAS RESIDENCIA MAYORES SAN TELIMO			420,52	420,52
79101	APORTACION FEDER PALENCIA RURAL			298.411,65	298.411,65
TOTAL		1.100,66		1.098.561,42	1.099.662,08

DIPUTACIÓN DE PALENCIA

C.I.F.: P3400000J


Fecha Obtención 29/12/2016

Pág. 1



PRESUPUESTO DE INGRESOS. EJERCICIO CORRIENTE PROCESO DE GESTIÓN

DERECHOS CANCELADOS		EJERCICIO 2015			
APLICACIÓN PRESUPUESTARIA	DESCRIPCIÓN	COBROS EN ESPECIE	INSOLVENCIAS	OTRAS CAUSAS	TOTAL DERECHOS CANCELADOS
TOTAL					



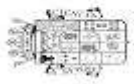
DIPUTACIÓN DE PALENCIA

C.I.F.: B3400000J

Fecha Obtención 29/12/2016
Pág. 1

**PRESUPUESTO DE INGRESOS. EJERCICIO CORRIENTE
PROCESO DE GESTIÓN**

RECAUDACIÓN NETA		EJERCICIO 2015		
APLICACIÓN PRESUPUESTARIA	DESCRIPCIÓN	RECAUDACIÓN TOTAL	DEVOLUCIONES DE INGRESO	RECAUDACIÓN NETA
10000	IMPUESTO SOBRE LA RENTA DE LAS PERSONAS FÍSICAS	1.477.051,04	4.439,16	1.472.611,88
17101	RECARGO PROVINCIAL EN EL IMPTO SOBRE ACTIVIDADES ECONÓMICAS	1.560.942,99		1.560.942,99
21001	IMPUESTO SOBRE EL VALOR AÑADIDO	1.751.344,56	43.432,32	1.707.912,24
22000	IMPUESTO SOBRE EL ALCOHOL Y BEBIDAS DERIVADAS	23.653,44		23.653,44
22001	IMPUESTO SOBRE LA CERVEZA	8.294,28		8.294,28
22003	IMPUESTO SOBRE LAS LABORES DEL TABACO	204.068,28		204.068,28
22004	IMPUESTO SOBRE HIDROCARBUROS	419.685,84	1.195,44	418.490,40
22006	IMPUESTO SOBRE PRODUCTOS INTERMEDIOS	665,40		665,40
31103	TASA ESTANCIAS EN SANATORIOS PSIQUIÁTRICOS	401.089,56	674,89	400.414,67
31105	TASA PRESTACIÓN TELEASISTENCIA DOMICILIARIA	28.506,33		28.506,33
31106	TASA RESIDENCIA DE ANCIANOS	696.633,75	210,73	696.423,02
31109	TASA PRESTACIÓN SERVICIO AYUDA DOMICILIO	543.842,97	7.348,18	536.494,79
31201	TASA ASISTENCIA ESCUELA UNIVERSITARIA ENFERMERIA	315.456,42		315.456,42
32101	TASA EXPEDICIÓN PERMISOS EN CARRETERAS PROVINCIALES	3.511,50		3.511,50
32501	TASA COPIAS BIBLIOTECA Y ARCHIVOS PROVINCIALES	35,10		35,10
32901	TASA BOLETÍN OFICIAL DE LA PROVINCIA	59.755,13	557,27	59.197,86
32902	TASA ASISTENCIA CONTABLE Y PRESUPUESTARIA EE.LL. MENORES	4.612,06		4.612,06




DIPUTACIÓN DE PALENCIA

C.I.F.: P3400000J

Fecha Obtención 29/12/2016
Pág. 2

**PRESUPUESTO DE INGRESOS. EJERCICIO CORRIENTE
PROCESO DE GESTIÓN**

RECAUDACIÓN NETA		EJERCICIO 2015		
APLICACIÓN PRESUPUESTARIA	DESCRIPCIÓN	RECAUDACIÓN TOTAL	DEVOLUCIONES DE INGRESO	RECAUDACIÓN NETA
32905	TASA GESTIÓN TRIBUTARIA Y RECAUDACIÓN INGRESOS A LAS EELL.	1.296.077,61		1.296.077,61
32907	TASA DERECHOS DE EXAMEN			
32914	TASA SERVICIO INSPECCIÓN TRIBUTARIA			
33801	COMPENSACIÓN TELEFÓNICA DE ESPAÑA, S.A.	18.392,51		18.392,51
33901	TASA UTILIZACIÓN CENTRO FUENTES QUINTANA			
33902	TASA UTILIZACIÓN DEPENDENCIAS PARA MATRIMONIOS CIVILES	350,00		350,00
34201	PRECIO PÚBLICO ASISTENCIA A CURSOS	5.810,00	185,00	5.625,00
34202	PRECIO PÚBLICO ACTOS CULTURALES SOLIDARIOS	10.425,00		10.425,00
34203	PRECIO PÚBLICO ACT. OCUPACIONALES DE CARÁCTER ARTÍSTICO	12.408,00		12.408,00
34211	PRECIO PÚBLICO ACTOS CULTURALES			
34301	PRECIO PÚBLICO ACTIVIDADES EN LA NIEVE ESCOLARES	40.800,00	240,00	40.560,00
34302	PRECIO PÚBLICO CURSO INSTRUCTOR FITNESS			
34303	PRECIO PÚBLICO ACTIVIDADES ESCOLARES TIEMPO ESCOLARES	10.892,00	28,00	10.864,00
34304	PRECIO PÚBLICO CONVIVENCIAS EN LA NIEVE	156.740,00	5.920,00	150.820,00
34305	PRECIO PÚBLICO EXCURSIÓN DEPORTIVA A LA MONTAÑA			
34306	PRECIO PÚBLICO CAMPAMENTO DEPORTIVO	87.000,00	435,00	86.565,00
34307	PRECIO PÚBLICO RUTAS CONOCE TU PROVINCIA			



DIPUTACIÓN DE PALENCIA

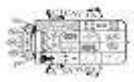
C.I.F.: B3400000J

Fecha Obtención 29/12/2016
Pág. 3

PRESUPUESTO DE INGRESOS. EJERCICIO CORRIENTE PROCESO DE GESTIÓN

RECAUDACIÓN NETA		EJERCICIO 2015	
APLICACIÓN PRESUPUESTARIA	DESCRIPCIÓN	RECAUDACIÓN TOTAL	DEVOLUCIONES DE INGRESO
34308	PRECIO PÚBLICO CAMPAMENTO MULTIAVENTURA	18.000,00	
34309	PRECIO PÚBLICO MONTAÑA ESCOLAR	37.370,00	370,00
34401	PRECIO PÚBLICO VILLAS ROMANAS	131.094,50	
34402	PRECIO PÚBLICO CASTILLO FUENTES DE VALDEPERO	7.713,00	
34403	PRECIO PÚBLICO UTILIZACIÓN PLAZA TOROS PARA ACTOS		
34901	PRECIO PÚBLICO TRATAMIENTO DE RESIDUOS	1.196.669,24	
34902	PRECIO PÚBLICO REDACCIÓN PROYECTOS Y DIRECCIÓN OBRAS	279,08	
34903	PRECIO PÚBLICO VENTA OBJETOS DIVERSOS		
34904	PRECIO PÚBLICO VENTA OBJETOS CUEVA DE LOS FRANCISES	506,81	
34905	PRECIO PÚBLICO SERVICIOS EMBARCACIÓN MARQUÉS DE LA ENSENADA	24.589,00	
34906	PRECIO PÚBLICO REPRODUCCIÓN ASISTIDA ANIMALES	38.953,82	
34907	PRECIO PÚBLICO COMPROBACIÓN ACTIVIDADES CLASIFICADAS		
34908	PRECIO PÚBLICO VENTA DE PUBLICACIONES	8.153,58	
34909	PRECIO PÚBLICO SERVICIOS EMBARCACIÓN VILLAUMBRALES	11.100,00	
34910	PRECIO PÚBLICO SEGURIDAD Y SALUD	447,88	
34911	PRECIO PÚBLICO ACTIVIDADES PLAN DE MAYORES		
34912	PRECIO PÚBLICO COPIAS CARTOGRAFÍA Y MAPA PROVINCIAL	14,40	
			RECAUDACIÓN NETA

18.000,00
37.000,00
131.094,50
7.713,00
1.196.669,24
279,08
506,81
24.589,00
38.953,82
8.153,58
11.100,00
447,88
14,40



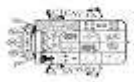
DIPUTACIÓN DE PALENCIA

C.I.F.: P3400000J

Fecha Obtención 29/12/2016
Pág. 4

**PRESUPUESTO DE INGRESOS. EJERCICIO CORRIENTE
PROCESO DE GESTIÓN**

RECAUDACIÓN NETA		EJERCICIO 2015		
APLICACIÓN PRESUPUESTARIA	DESCRIPCIÓN	RECAUDACIÓN TOTAL	DEVOLUCIONES DE INGRESO	RECAUDACIÓN NETA
34913	PRECIO PÚBLICO REPRODUCCIONES VILLAS ROMANAS	35.181,38		35.181,38
34914	PRECIO PÚBLICO VENTA OBJETOS DIVERSOS TURISMO			
34915	PRECIO PÚBLICO CUEVA DE LOS FRANCIESES	35.258,00		35.258,00
34916	PRECIO PÚBLICO ADQUISICIÓN TARJETA PALENCIA GO CARD			
35101	CONTRIB. ESPECIALES POR ESTABLEC. O AMPL. SERVICIOS	304.859,10		304.859,10
36001	EFFECTOS NO UTILIZABLES	1.280,00		1.280,00
38101	ANUNCIOS A CARGO DE PARTICULARES			
38901	REINTEGROS DE PRESUPUESTOS CERRADOS	175.753,29		175.753,29
39190	OTRAS MULTAS Y SANCIONES	4.608,26		4.608,26
39211	RECARGOS DE APEMIO	18.191,17		18.191,17
39301	INTERESES DE DEMORA	28.753,73	50,56	28.703,17
39302	INTERESES DE DEMORA OBRAS	355,23		355,23
39801	INDEMNIZACIONES DE SEGUROS DE NO VIDA	9.707,50		9.707,50
39901	RECURSOS EVENTUALES	51.178,17		51.178,17
39904	GASTOS GESTIÓN CAJA PROVINCIAL DE COOPERACIÓN	13.792,01		13.792,01
39906	MATRÍCULAS ESCUELA UNIVERSITARIA DE ENFERMERÍA	395.686,49	1.507,32	394.179,17
39907	INGRESOS SACYL TRIBUTOS	20.353,24		20.353,24




DIPUTACIÓN DE PALENCIA

C.I.F.: B3400000J

Fecha Obtención 29/12/2016
Pág. 5

PRESUPUESTO DE INGRESOS. EJERCICIO CORRIENTE PROCESO DE GESTIÓN

RECAUDACIÓN NETA		EJERCICIO 2015		
APLICACIÓN PRESUPUESTARIA	DESCRIPCIÓN	RECAUDACIÓN TOTAL	DEVOLUCIONES DE INGRESO	RECAUDACIÓN NETA
42000	PARTICIPACIÓN EN LOS TRIBUTOS DEL ESTADO	18.486.598,32	264.909,90	18.221.688,42
42010	FONDO COMPLEMENTARIO DE FINANCIACIÓN.	18.486.598,32	264.909,90	18.221.688,42
42090	SUBV. GASTOS DERIVADOS NEVADAS FEBRERO 2015	270.954,56		270.954,56
44201	APORT. TELLO TELLEZ DE MENESES GASTOS PERSONAL DIPUTACIÓN	6.323,16		6.323,16
45000	PARTICIPACIÓN EN TRIBUTOS DE LA COMUNIDAD AUTÓNOMA.	212.690,00		212.690,00
45001	SUBV. JUNTA CASTILLA Y LEÓN BIENESTAR SOCIAL 2014	780.492,30	16.276,49	764.215,81
45002	SUBV. JUNTA CASTILLA Y LEÓN ACCIÓN SOCIAL BÁSICA 2015	424.846,10		424.846,10
45003	APORT. JUNTA CASTILLA Y LEÓN AYUDA A DOMICILIO 2015	926.606,44		926.606,44
45004	SUBV. JUNTA CASTILLA Y LEÓN SITUACIONES DEPENDENCIA 2015	109.019,00		109.019,00
45005	SUBV. JUNTA CASTILLA Y LEÓN INCLUSIÓN SOCIAL 2015			
45006	SUBV. JUNTA CASTILLA Y LEÓN TELEASISTENCIA DOMICILIARIA 2015	22.198,75		22.198,75
45007	SUBV. JUNTA CASTILLA Y LEÓN PROTECCIÓN A LA FAMILIA 2015	174.372,37		174.372,37
45008	SUBV. JUNTA CASTILLA Y LEÓN PROGRAMA CRECEMOS 2015			
45009	SUBV. JUNTA CASTILLA Y LEÓN SITUACIONES DEPENDENCIA 2014	182.452,90		182.452,90
45010	APORT. JUNTA CASTILLA Y LEÓN AYUDA A DOMICILIO 2014	2.075.107,30		2.075.107,30
45011	SUBV. JUNTA CASTILLA Y LEÓN TELEASISTENCIA DOMICILIARIA 2014		37.257,67	-37.257,67
45012	SUBV. JUNTA CASTILLA Y LEÓN PLAN PROVINCIAL DROGAS	21.910,00		21.910,00



DIPUTACIÓN DE PALENCIA

C.I.F.: B3400000J

Fecha Obtención 29/12/2016
Pág. 6

**PRESUPUESTO DE INGRESOS. EJERCICIO CORRIENTE
PROCESO DE GESTIÓN**

RECAUDACIÓN NETA		EJERCICIO 2015	
APLICACIÓN PRESUPUESTARIA	DESCRIPCIÓN	RECAUDACIÓN TOTAL	DEVOLUCIONES DE INGRESO
45013	SUBV. JUNTA CASTILLA Y LEÓN FORMAC. CUIDADORES DEPEND. 2015	735,00	
45014	SUBV. JUNTA CASTILLA Y LEÓN PROGRAMA AÑORANZA		
45015	SUBV. JUNTA CASTILLA Y LEÓN INCLUSIÓN SOCIAL 2014	31.514,00	
45016	SUBV. JUNTA CASTILLA Y LEÓN PROTECCIÓN A LA INFANCIA 2014	271.542,60	
45017	SUBV. JUNTA CASTILLA Y LEÓN PROGRAMA CRECEMOS 2014	94.889,09	
45018	SUBV. JUNTA CASTILLA Y LEÓN FORMAC. CUIDADORES DEPEND. 2014	1.470,00	
45019	JUNTA CASTILLA Y LEÓN FONDO COOP. LOCAL TRANSF. INCONDICION.	419.004,00	
45020	SUBV. JUNTA CASTILLA Y LEÓN BIENESTAR SOCIAL 2013		62.397,31
45021	APORT. JUNTA CASTILLA Y LEÓN AYUDA A DOMICILIO 2013		26.755,11
45022	SUBV. JUNTA CASTILLA Y LEÓN TELEASISTENCIA 2013		19.568,62
45023	SUBV. JUNTA CASTILLA Y LEÓN FORM. CUIDAD. DEPEND. 2013		2.100,00
45024	SUBV. JUNTA CASTILLA Y LEÓN PROTECCIÓN A LA INFANCIA 2013		232,50
45031	APORT. JUNTA CASTILLA Y LEÓN SISTEMAS PROV. BIBLIOTECAS	35.201,00	
45032	APORT. JUNTA CASTILLA Y LEÓN SISTEMA PROV. BIBLIOTECAS 2014	70.402,00	
45053	SUBV. JUNTA CASTILLA Y LEÓN ENCUESTA INFRAESTRUCTURA	8.756,44	
45060	COMPENSAC. JUNTA CASTILLA Y LEÓN DELEGACIÓN DE FUNCIONES	19.978,00	
45061	APORT. JUNTA CASTILLA Y LEÓN CONVENIO GARANTÍA ABAST. 2015		

RECAUDACIÓN NETA

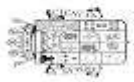
DEVOLUCIONES DE INGRESO

RECAUDACIÓN TOTAL

DESCRIPCIÓN

RECAUDACIÓN NETA

EJERCICIO 2015




DIPUTACIÓN DE PALENCIA

C.I.F.: B3400000J

Fecha Obtención 29/12/2016
Pág. 7

**PRESUPUESTO DE INGRESOS. EJERCICIO CORRIENTE
PROCESO DE GESTIÓN**

RECAUDACIÓN NETA		EJERCICIO 2015		
APLICACIÓN PRESUPUESTARIA	DESCRIPCIÓN	RECAUDACIÓN TOTAL	DEVOLUCIONES DE INGRESO	RECAUDACIÓN NETA
45062	SUBV. JUNTA CASTILLA Y LEÓN AGRICULTURA Y GANADERÍA			
45063	SUBV. JUNTA CASTILLA Y LEÓN CONV. GARANT. ABAST. 2014	60.000,00		60.000,00
45080	SUBV. JUNTA CASTILLA Y LEÓN ASISTENCIA MUNICIPIOS	283.486,75		283.486,75
45081	PARTICIPACIÓN PATRONATO APUESTAS MUTUAS	99.072,94		99.072,94
45082	PACTO LOCAL TRANSF. CORRIENTES MUNICIPIOS MENOS DE 20000 HAB			
45083	SUBV. JUNTA CASTILLA Y LEÓN ATENCIÓN ENFERMOS MENTALES	401.368,17		401.368,17
45084	SUBV. JUNTA CASTILLA Y LEÓN TURISMO 2015			
45085	SUBV. JUNTA CASTILLA Y LEÓN ASISTENCIA MUNICIPIOS 2014	302.775,51		302.775,51
45086	PACTO LOCAL OTRAS TRANSFERENCIAS PARA GASTOS CORRIENTES	419.004,00		419.004,00
45087	SUBV. JUNTA CASTILLA Y LEÓN PLANES FORMACIÓN CONTINUA 2015			
45088	SUBV. JUNTA CASTILLA Y LEÓN ASISTENCIA A LAS EE.LL. MENORES			
45089	TRANSF. JUNTA CASTILLA Y LEÓN JUEGOS ESCOLARES	81.248,50		81.248,50
45090	PACTO LOCAL OTRAS TRANSF. PARA GASTOS CORRIENTES 2014	523.768,05		523.768,05
45091	SUBV. JUNTA CASTILLA Y LEÓN PLANES FORMACIÓN CONTINUA 2014	4.655,00		4.655,00
45092	SUBV. JUNTA CASTILLA Y LEÓN ATENCIÓN ENFERMOS MENTALES 2014	401.368,17		401.368,17
45093	SUBV. JUNTA CASTILLA Y LEÓN TURISMO 2014	45.013,51		45.013,51
45094	SUBV. JUNTA CASTILLA Y LEÓN TÉCNICOS COHESIÓN TERRITORIAL	38.690,00		38.690,00



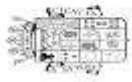
DIPUTACIÓN DE PALENCIA

C.I.F.: P3400000J

Fecha Obtención 29/12/2016
Pág. 8

PRESUPUESTO DE INGRESOS. EJERCICIO CORRIENTE PROCESO DE GESTIÓN

RECAUDACIÓN NETA		EJERCICIO 2015		
APLICACIÓN PRESUPUESTARIA	DESCRIPCIÓN	RECAUDACIÓN TOTAL	DEVOLUCIONES DE INGRESO	RECAUDACIÓN NETA
45104	SUBV. ECYL PROGR. MIXTO FORM. Y EMPLEO DESTINO PALENCIA	93.608,10	7.343,86	86.264,24
45105	SUBV. ECYL REAL. OBRAS Y SERV. DE INTER. GRAL. Y SOCIAL 2015			
45106	SUBV. ECYL ACCIÓN FORMACIÓN-EMPLEO FSE TABLARES EXPL. FORES	71.303,26	4.657,82	66.645,44
45107	SUBV. ECYL REAL. OBRAS Y SERV. DE INTER. GRAL. 2014	210.196,81		210.196,81
45108	SUBV. ECYL TRABAJADORES EN EXCLUSIÓN SOCIAL 2014			
45109	SUBV. ECYL TÉCNICOS DINAMIZACIÓN COFINANCIADO FSE	87.850,00		87.850,00
45110	SUBV. ECYL TRABAJADORES EN EXCLUSIÓN SOCIAL 2015		26.726,20	-26.726,20
45201	SUBV. FUNDACIÓN SIGLO CONVENIO OFICINA DE TURISMO	13.294,50		13.294,50
46201	APORT. AYTOS. CONVENIO SUSTITUCIÓN SECRETARIOS	2.267,56		2.267,56
46202	APORT. AYTOS. CAMPAÑA DESRATIZACIÓN Y DESINSECTACIÓN	29.150,50		29.150,50
46203	APORT. AYTOS. JORNADAS DE PIRAGUISMO	5.250,00		5.250,00
46204	APORT. AYTOS. DEUDAS PARQUES DE BOMBEROS	21.070,06		21.070,06
48903	DOTACIÓN BECA TRABAJOS ECONOMÍA APLICADA	6.000,00		6.000,00
48904	APORT. PARTICULARES MEDICINAS RESIDENCIA MAYORES SAN TELMO	14.278,25	420,52	13.857,73
49001	SUBV. FSE PROYECTO FORMAEEMPLE@	2.291,23		2.291,23
49002	SUBV. FSE PROYECTO EUROFOM	16.777,00		16.777,00
52001	INTERESES DE DEPÓSITOS EN ENTIDADES FINANCIERAS	229.008,80		229.008,80



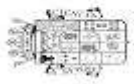
DIPUTACIÓN DE PALENCIA

C.I.F.: B3400000J

Fecha Obtención 29/12/2016
Pág. 9

PRESUPUESTO DE INGRESOS. EJERCICIO CORRIENTE PROCESO DE GESTIÓN

RECAUDACIÓN NETA		EJERCICIO 2015		
APLICACIÓN PRESUPUESTARIA	DESCRIPCIÓN	RECAUDACIÓN TOTAL	DEVOLUCIONES DE INGRESO	RECAUDACIÓN NETA
54101	ARRENDAMIENTOS FINCAS URBANAS	3.458,88		3.458,88
54200	ARRENDAMIENTOS FINCAS RÚSTICAS	35.602,95		35.602,95
54900	OTRAS RENTAS DE BIENES INMUEBLES	29.278,24		29.278,24
55901	EXPLOTACIÓN SERVICIO PODOLOGÍA RESIDENCIA MAYORES SAN TELMO	314,20		314,20
55902	INSTALACION MAQUINAS EXPENDEDORAS	2.200,00		2.200,00
59901	EXPLOTACIÓN DE GRANJAS	3.139,60		3.139,60
60001	VENTA DE SOLARES			
61901	ENAJENACIÓN DE OTRAS INVERSIONES	44.402,00		44.402,00
68001	REINTEGROS POR OPERACIONES DE CAPITAL PRESUPUESTOS CERRADOS	75.069,72		75.069,72
75006	APORT. JUNTA CASTILLA Y LEÓN CENTROS ESCOLARES 2013/2014	111.551,56		111.551,56
75007	APORT. JUNTA CASTILLA Y LEÓN CENTROS ESCOLARES 2015/2016	50.000,00		50.000,00
75008	APORT. JUNTA CASTILLA Y LEÓN CENTROS ESCOLARES 2014/2015	107.878,55		107.878,55
76202	EXCESO AYTOS. PLANES PROVINCIALES			
76205	APORT. AYTOS. PLAN OBRAS DIPUTACION 2013	67.831,78		67.831,78
76206	APORT. AYTOS. PLAN OBRAS DIPUTACIÓN 2014	227.596,50		227.596,50
76207	APORT. AYTOS. PLAN OBRAS DIPUTACIÓN 2012	3.456,24		3.456,24
76208	APORT. AYTOS. PLAN OBRAS DIPUTACIÓN 2015	336.991,61		336.991,61



DIPUTACIÓN DE PALENCIA

C.I.F.: B3400000J

Fecha Obtención 29/12/2016
Pág. 10

PRESUPUESTO DE INGRESOS. EJERCICIO CORRIENTE PROCESO DE GESTIÓN

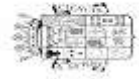
RECAUDACIÓN NETA		EJERCICIO 2015		
APLICACIÓN PRESUPUESTARIA	DESCRIPCIÓN	RECAUDACIÓN TOTAL	DEVOLUCIONES DE INGRESO	RECAUDACIÓN NETA
76216	APORT. AYTOS. CONSTRUCCIÓN FOSAS SÉPTICAS	38.204,08		38.204,08
76217	APORT. AYTOS. INFRAESTRUCTURAS INFORMÁTICAS	26.861,78		26.861,78
76218	APORT. AYTOS. PROYECTOS SINGULARES	29.707,51		29.707,51
76219	APORTACIÓN AYTOS. PROYECTOS SINGULARES IFS 2015			
76221	APORT. AYTOS. OBRAS DE PAVIMENTACIÓN PLANES 2014 IFS	57.860,14		57.860,14
76222	APORT. AYTOS. OBRAS PARQUES Y JARDINES PLANES 2014 IFS	15.280,65		15.280,65
76223	APORT. AYTOS. ABAST. Y SANEAM. PROYECTOS SINGULARES	25.949,90		25.949,90
79101	APORTACION FEDER PALENCIA RURAL	462.396,63	298.411,65	163.984,98
79102	FONDOS FEDER PROGRAMA OPERATIVO LOCAL	13.256,96		13.256,96
82120	REINTEGRO AYTOS. CAJA PROVINCIAL DE COOPERACIÓN	90.001,02		90.001,02
83101	REINTEGRO DE ANTICIPOS AL PERSONAL	64.066,61		64.066,61
85000	ENAJENACIÓN DE ACCIONES	43.588,12		43.588,12
87000	PARA GASTOS GENERALES.			
87010	PARA GASTOS CON FINANCIACIÓN AFECTADA.			
91101	PRÉSTAMOS RECIBIDOS A L/P DE ENTES DEL SECTOR PÚBLICO.	450.000,00		450.000,00
91301	PRÉSTAMOS RECIBIDOS A L/P DE ENTES DE FUERA DEL SECTOR PÚBLICO			
TOTAL		60.720.296,20	1.098.561,42	59.621.734,78

**PRESUPUESTO DE INGRESOS. EJERCICIO CORRIENTE
PROCESO DE GESTIÓN**

DEVOLUCIONES DE INGRESOS						EJERCICIO 2015		
APLIC. PRESUPUEST.	DESCRIPCIÓN	PENDIENTE DE PAGO A 1 DE ENERO	MODIFICACIONES AL SALDO INICIAL Y ANULACIONES	RECONOCIDAS EN EL EJERCICIO	TOTAL DEVOLUCIONES RECONOCIDAS	PRESCRIPCIONES	PAGADAS EN EL EJERCICIO	PENDIENTE DE PAGO A 31 DE DICIEMBRE
10000	IMPUESTO SOBRE LA RENTA DE LAS PERSONAS FÍSICAS			4.439,16	4.439,16		4.439,16	
21001	IMPUESTO SOBRE EL VALOR AÑADIDO			43.432,32	43.432,32		43.432,32	
22004	IMPUESTO SOBRE HIDROCARBUROS			1.195,44	1.195,44		1.195,44	
31103	TASA ESTANCIAS EN SANATORIOS PSIQUIÁTRICOS			674,89	674,89		674,89	
31106	TASA RESIDENCIA DE ANCIANOS			210,73	210,73		210,73	
31109	TASA PRESTACIÓN SERVICIO AYUDA DOMICILIO			7.348,18	7.348,18		7.348,18	
32901	TASA BOLETÍN OFICIAL DE LA PROVINCIA			557,27	557,27		557,27	
34201	PRECIO PÚBLICO ASISTENCIA A CURSOS			185,00	185,00		185,00	
34301	PRECIO PÚBLICO ACTIVIDADES EN LA NIEVE ESCOLARES			240,00	240,00		240,00	
34303	PRECIO PÚBLICO ACTIVIDADES ESCOLARES TIEMPO ESCOLARES			28,00	28,00		28,00	
34304	PRECIO PÚBLICO CONVIVENCIAS EN LA NIEVE			5.920,00	5.920,00		5.920,00	
34306	PRECIO PÚBLICO CAMPAMENTO DEPORTIVO			435,00	435,00		435,00	
34309	PRECIO PÚBLICO MONTAÑA ESCOLAR			370,00	370,00		370,00	
39301	INTERESES DE DEMORA			50,56	50,56		50,56	
39906	MATRÍCULAS ESCUELA UNIVERSITARIA DE ENFERMERÍA			1.507,32	1.507,32		1.507,32	
42000	PARTICIPACIÓN EN LOS TRIBUTOS DEL ESTADO			264.909,90	264.909,90		264.909,90	

**PRESUPUESTO DE INGRESOS. EJERCICIO CORRIENTE
PROCESO DE GESTIÓN**

DEVOLUCIONES DE INGRESOS						EJERCICIO 2015		
APLIC. PRESUPUEST.	DESCRIPCIÓN	PENDIENTE DE PAGO A 1 DE ENERO	MODIFICACIONES AL SALDO INICIAL Y ANULACIONES	RECONOCIDAS EN EL EJERCICIO	TOTAL DEVOLUCIONES RECONOCIDAS	PRESCRIPCIONES	PAGADAS EN EL EJERCICIO	PENDIENTE DE PAGO A 31 DE DICIEMBRE
42010	FONDO COMPLEMENTARIO DE FINANCIACIÓN.			264.909,90	264.909,90		264.909,90	
45001	SUBV. JUNTA CASTILLA Y LEÓN BIENESTAR SOCIAL 2014			16.276,49	16.276,49		16.276,49	
45011	SUBV. JUNTA CASTILLA Y LEÓN TELEASISTENCIA DOMICILIARIA			37.257,67	37.257,67		37.257,67	
45020	SUBV. JUNTA CASTILLA Y LEÓN BIENESTAR SOCIAL 2013			62.397,31	62.397,31		62.397,31	
45021	APORT. JUNTA CASTILLA Y LEÓN AYUDA A DOMICILIO 2013			26.755,11	26.755,11		26.755,11	
45022	SUBV. JUNTA CASTILLA Y LEÓN TELEASISTENCIA 2013			19.568,62	19.568,62		19.568,62	
45023	SUBV. JUNTA CASTILLA Y LEÓN FORM. CUIDAD. DEPEND. 2013			2.100,00	2.100,00		2.100,00	
45024	SUBV. JUNTA CASTILLA Y LEÓN PROTECCION A LA INFANCIA 2013			232,50	232,50		232,50	
45104	SUBV. ECYL PROGR. MIXTO FORM. Y EMPLEO DESTINO PALENCIA			7.343,86	7.343,86		7.343,86	
45106	SUBV. ECYL ACCIÓN FORMACIÓN-EMPLEO FSE			4.657,82	4.657,82		4.657,82	
45110	SUBV. ECYL TRABAJADORES EN EXCLUSIÓN SOCIAL 2015			26.726,20	26.726,20		26.726,20	
48904	APORT. PARTICULARES MEDICINAS RESIDENCIA MAYORES SAN TELMO			420,52	420,52		420,52	
79101	APORTACION FEDER PALENCIA RURAL			298.411,65	298.411,65		298.411,65	
	TOTAL			1.098.561,42	1.098.561,42		1.098.561,42	



PRESUPUESTO DE INGRESOS. EJERCICIO CORRIENTE
PROCESO DE GESTIÓN

APLICACIÓN PRESUPUESTARIA	DESCRIPCIÓN	COMPROMISOS CONCERTADOS			EJERCICIO 2015
		INCORPORADOS DE PTOS. CERRADOS	EN EL EJERCICIO	TOTAL	
34202	PRECIO PÚBLICO ACTOS CULTURALES SOLIDARIOS		10.425,00	10.425,00	
38901	REINTEGROS DE PRESUPUESTOS CERRADOS		35.903,19	35.903,19	
45001	SUBV. JUNTA CASTILLA Y LEÓN BIENESTAR SOCIAL 2014	608.894,10		608.894,10	
45002	SUBV. JUNTA CASTILLA Y LEÓN ACCIÓN SOCIAL BÁSICA 2015		1.063.110,00	1.063.110,00	
45008	SUBV. JUNTA CASTILLA Y LEÓN PROGRAMA CRECEMOS 2015		146.576,64	146.576,64	
45031	APORT. JUNTA CASTILLA Y LEÓN SISTEMAS PROV. BIBLIOTECAS		70.402,00	70.402,00	
45032	APORT. JUNTA CASTILLA Y LEÓN SISTEMA PROV. BIBLIOTECAS 2014	70.402,00		70.402,00	
45061	APORT. JUNTA CASTILLA Y LEÓN CONVENIO GARANTÍA ABAST. 2015		35.747,39	35.747,39	
45063	SUBV. JUNTA CASTILLA Y LEÓN CONV. GARANT. ABAST. 2014	10.430,83		10.430,83	
45086	PACTO LOCAL OTRAS TRANSFERENCIAS PARA GASTOS CORRIENTES		419.004,00	419.004,00	
45091	SUBV. JUNTA CASTILLA Y LEÓN PLANES FORMACIÓN CONTINUA 2014		4.655,00	4.655,00	
45094	SUBV. JUNTA CASTILLA Y LEÓN TÉCNICOS COHESIÓN TERRITORIAL		38.690,00	38.690,00	
45104	SUBV. ECYL Progr. MIXTO FORM. Y EMPLEO DESTINO PALENCIA		93.608,10	93.608,10	
45106	SUBV. ECYL ACCIÓN FORMACIÓN-EMPLEO FSE TABLARES		71.303,26	71.303,26	
45107	SUBV. ECYL REAL. OBRAS Y SERV. DE INTER. GRAL. 2014	42.900,00	167.296,81	210.196,81	

**PRESUPUESTO DE INGRESOS. EJERCICIO CORRIENTE
PROCESO DE GESTIÓN**

APLICACIÓN PRESUPUESTARIA	DESCRIPCIÓN	COMPROMISOS CONCERTADOS			EJERCICIO 2015
		COMPROMISOS CONCERTADOS		TOTAL	
		INCORPORADOS DE PTOS. CERRADOS	EN EL EJERCICIO		
45109	SUBV. ECYL TÉCNICOS DINAMIZACIÓN COFINANCIADO FSE		87.850,00	87.850,00	COMPROMISOS PENDIENTES DE REALIZAR A 31 DE DICIEMBRE
46202	APORT. AYTOS. CAMPAÑA DESRAZATIZACIÓN Y DESINSECTACIÓN	103,87	29.046,63	29.150,50	
46203	APORT. AYTOS. JORNADAS DE PIRAGUISMO		5.250,00	5.250,00	
48903	DOTACIÓN BECA TRABAJOS ECONOMÍA APLICADA		6.000,00	6.000,00	
49002	SUBV. FSE PROYECTO EUROFOM	16.767,00	10,00	16.777,00	
61901	ENAJENACIÓN DE OTRAS INVERSIONES		44.402,00	44.402,00	
75006	APORT. JUNTA CASTILLA Y LEÓN CENTROS ESCOLARES 2013/2014	111.551,56		111.551,56	
75007	APORT. JUNTA CASTILLA Y LEÓN CENTROS ESCOLARES 2015/2016		50.000,00	50.000,00	
75008	APORT. JUNTA CASTILLA Y LEÓN CENTROS ESCOLARES 2014/2015	50.000,00	57.878,55	107.878,55	
76205	APORT. AYTOS. PLAN OBRAS DIPUTACION 2013		76.193,06	76.193,06	
76206	APORT. AYTOS. PLAN OBRAS DIPUTACIÓN 2014	114.015,65	156.871,26	270.886,91	24.714,72
76207	APORT. AYTOS. PLAN OBRAS DIPUTACIÓN 2012	6.295,68		6.295,68	2.839,44
76208	APORT. AYTOS. PLAN OBRAS DIPUTACIÓN 2015		587.426,47	587.426,47	181.723,46
76216	APORT. AYTOS. CONSTRUCCIÓN FOSAS SÉPTICAS	38.204,08		38.204,08	
76217	APORT. AYTOS. INFRAESTRUCTURAS INFORMÁTICAS		26.861,78	26.861,78	

**PRESUPUESTO DE INGRESOS. EJERCICIO CORRIENTE
PROCESO DE GESTIÓN**

APLICACIÓN PRESUPUESTARIA	DESCRIPCIÓN	COMPROMISOS CONCERTADOS			EJERCICIO 2015
		COMPROMISOS CONCERTADOS		COMPROMISOS REALIZADOS	
		INCORPORADOS DE PTOS. CERRADOS	EN EL EJERCICIO		
76218	APORT. AYTOS. PROYECTOS SINGULARES		30.776,06	30.776,06	COMPROMISOS PENDIENTES DE REALIZAR A 31 DE DICIEMBRE
76221	APORT. AYTOS. OBRAS DE PAVIMENTACIÓN PLANES 2014 IFS	57.860,14		57.860,14	
76222	APORT. AYTOS. OBRAS PARQUES Y JARDINES PLANES 2014 IFS	15.280,65		15.280,65	
76223	APORT. AYTOS. ABAST. Y SANEAM. PROYECTOS SINGULARES	12.306,76	16.349,55	28.656,31	
83101	REINTEGRO DE ANTICIPOS AL PERSONAL		47.099,72	47.099,72	
85000	ENAJENACIÓN DE ACCIONES		43.588,12	43.588,12	2.706,41
91101	PRÉSTAMOS RECIBIDOS A L/P DE ENTES DEL SECTOR PÚBLICO.		450.000,00	450.000,00	
	TOTAL	1.159.667,32	3.867.669,59	5.027.336,91	1.067.772,96



DIPUTACIÓN DE PALENCIA

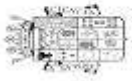
C. I. F.: P3400000J

Fecha Obtención 29/12/2016
Pág. 1

EJERCICIOS CERRADOS OBLIGACIONES DE PRESUPUESTOS CERRADOS

EJERCICIO 2015

Aplic. Presupuestaria	Descripción	Obligaciones pendientes de pago a 1 de Enero	Modificaciones saldo inicial y anulaciones	Total Obligaciones	Prescripciones	Pagos realizados	Obligaciones pendientes de pago a 31 de Diciembre
1994.150.600	EXPROIACIONES TERRENOS PARA OBRAS CARRETERAS	119,19		119,19			119,19
1995.150.600	ADQUISICION TERREROS PARA OBRAS CTRAS.	55,30		55,30			55,30
1996.321.143	OTRO PERSONAL E.U.E.	778,91		778,91			778,91
1998.410.462	SUBVENCION AYUNTAMIENTOS CAMPA%A	535,29		535,29			535,29
2001.150.600	ADQUISICION TERRENOS PARA OBRAS CARRETERAS	1,92		1,92			1,92
2001.410.462	SUBVENCION AYUNTAMIENTOS CAMPADA	1.622,73		1.622,73			1.622,73
2002.43.23.112.48901	AYUDAS AL DESARROLLO	300,51		300,51			300,51
2002.43.32601.462	SUBV. AYTOS. PROGRAMA JOVENES	1.410,00		1.410,00			1.410,00
2004.32.45300.600	ADQUISICIÓN TERRENOS CTRAS. PROVINCIALES	19,20		19,20			19,20
2008.32.45300.600	ADQUISICIÓN TERRENOS CTRAS. PROVINCIALES	144,00		144,00			144,00
2013.31.45905.76201	OBRAS DELEGADAS PLAN OBRAS DIPUTACION 2013	10.064,60		10.064,60		10.064,60	
2014.11.91200.226	GASTOS DIVERSOS CORPORACIÓN PROVINCIAL.	859,00		859,00		859,00	
2014.11.91201.220	MATERIAL DE OFICINA PRESIDENCIA	241,90		241,90		241,90	
2014.11.92400.22602	PUBLICIDAD Y PROPAGANDA EN MEDIOS DE	18.437,80		18.437,80		18.437,80	
2014.11.92400.48902	SUBVENCIONES COMUNICACIÓN SOCIAL Y	80,00		80,00		80,00	



DIPUTACIÓN DE PALENCIA

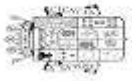
C. I. F.: P3400000J

Fecha Obtención 29/12/2016
Pág. 2

EJERCICIOS CERRADOS OBLIGACIONES DE PRESUPUESTOS CERRADOS

EJERCICIO 2015

Aplic. Presupuestaria	Descripción	Obligaciones pendientes de pago a 1 de Enero	Modificaciones saldo inicial y anulaciones	Total Obligaciones	Prescripciones	Pagos realizados	Obligaciones pendientes de pago a 31 de Diciembre
2014.11.92400.78901	SUBVENCIONES DE CAPITAL INSTITUCIONES SIN ÁNIMO DE GASTOS JURIDICOS	10.141,58		10.141,58		10.141,58	
2014.12.92001.22604	SECRETARÍA	5.324,82		5.324,82		5.324,82	
2014.13.92200.220	MATERIAL DE OFICINA ASISTENCIA A MUNICIPIOS	224,00		224,00		224,00	
2014.13.92200.821	PRÉSTAMOS CAJA PROVINCIAL DE	47.865,73		47.865,73		47.865,73	
2014.14.92009.206	ARRENDAMIENTOS DE EQUIPOS PARA PROCESOS DE	981,54		981,54		981,54	
2014.14.92009.216	CONSERV. Y REP. EQUIPOS PROCESOS INFORMACIÓN	14.899,79		14.899,79		14.899,79	
2014.14.92009.226	GASTOS DIVERSOS INFORMÁTICA	107,80		107,80		107,80	
2014.14.92009.227	TRABAJOS REAL. POR OTRAS EMPRESAS INFORMÁTICA	6.999,85		6.999,85		6.999,85	
2014.14.92009.626	EQUIPOS PARA PROCESOS DE INFORMACIÓN	14.453,99		14.453,99		14.453,99	
2014.14.92009.641	APLICACIONES INFORMÁTICAS	44.785,13		44.785,13		44.785,13	
2014.15.23106.16000	SEGURIDAD SOCIAL	268.086,10		268.086,10		268.086,10	
2014.15.23106.16200	FORMACIÓN Y PERFECCIONAMIENTO DEL	150,00		150,00		150,00	
2014.15.92003.226	GASTOS DIVERSOS SINDICATOS SEGUN	258,00		258,00		258,00	
2014.15.92005.22608	GASTOS DIVERSOS PERSONAL	243,21		243,21		243,21	
2014.16.13202.227	SEGURIDAD PALACIO PROVINCIAL	13.955,44		13.955,44		13.955,44	



DIPUTACIÓN DE PALENCIA

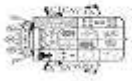
C. I. F.: P3400000J

Fecha Obtención 29/12/2016
Pág. 3

EJERCICIOS CERRADOS OBLIGACIONES DE PRESUPUESTOS CERRADOS

EJERCICIO 2015

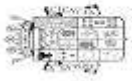
Aplic. Presupuestaria	Descripción	Obligaciones pendientes de pago a 1 de Enero	Modificaciones saldo inicial y anulaciones	Total Obligaciones	Prescripciones	Pagos realizados	Obligaciones pendientes de pago a 31 de Diciembre
2014.16.92000.212	CONS. Y REP. EDIFICIO PALACIO PROVINCIAL	4.928,33		4.928,33		4.928,33	
2014.16.92000.213	CONS. Y REP. MAQUIN., INST. Y UTIL. PALACIO PROVINCIAL	31,15		31,15		31,15	
2014.16.92000.214	CONSERV. Y REPAR. VEHICULOS PALACIO	5,45		5,45		5,45	
2014.16.92000.220	MATERIAL DE OFICINA PALACIO PROVINCIAL	570,82		570,82		570,82	
2014.16.92000.22102	GAS PALACIO PROVINCIAL	1.401,47		1.401,47		1.401,47	
2014.16.92000.22103	COMBUSTIBLES Y CARBURANTES DIPUTACION	20,14		20,14		20,14	
2014.16.92000.22199	OTROS SUMINISTROS DIPUTACIÓN PROVINCIAL	650,27		650,27		650,27	
2014.16.92000.22200	COMUNICACIONES TELEFÓNICAS PALACIO	290,33		290,33		290,33	
2014.16.92000.22201	COMUNICACIONES POSTALES PALACIO PROVINCIAL	5.358,38		5.358,38		5.358,38	
2014.16.92000.226	GASTOS DIVERSOS DIPUTACIÓN PROVINCIAL	1.500,74		1.500,74		1.500,74	
2014.16.92000.227	TRABAJOS REAL. POR OTRAS EMPRESAS PALACIO	9.164,33		9.164,33		9.164,33	
2014.16.93301.632	OPRAS GESTION DEL PATRIMONIO PALACIO	70.359,01		70.359,01		70.359,01	
2014.17.33210.226	GASTOS DIVERSOS BIBLIOTECA	72,60		72,60		72,60	
2014.17.33210.628	DOTACIÓN BIBLIOGRÁFICA BIBLIOTECA	547,80		547,80		547,80	
2014.17.33220.212	CONS. Y REP. ARCHIVO PROVINCIAL	385,08		385,08		385,08	



EJERCICIOS CERRADOS
OBLIGACIONES DE PRESUPUESTOS CERRADOS

EJERCICIO 2015

Aplic. Presupuestaria	Descripción	Obligaciones pendientes de pago a 1 de Enero	Modificaciones saldo inicial y anulaciones	Total Obligaciones	Prescripciones	Pagos realizados	Obligaciones pendientes de pago a 31 de Diciembre
2014.17.33220.213	CONS. Y REP. MAQUIN., INST. Y UTILL. ARCHIVO PROVINCIAL	71,87		71,87		71,87	
2014.17.33220.221	SUMINISTROS AGUA, LUZ Y OTROS CASTILLO FUENTES DE	1.991,18		1.991,18		1.991,18	
2014.17.33220.222	COMUNICACIONES CASTILLO FUENTES DE VALDEPERO	109,07		109,07		109,07	
2014.17.33220.22609	GASTOS DIVERSOS EXPOSICIONES ARCHIVO	13.500,00		13.500,00		13.500,00	
2014.17.33220.227	TRABAJOS REAL. POR OTRAS EMPRESAS ARCHIVO	4.215,11		4.215,11		4.215,11	
2014.17.33220.629	CATALOGACIÓN ARCHIVO DIPUTACIÓN	4.840,00		4.840,00		4.840,00	
2014.21.93100.150	PRODUCTIVIDAD INTERVENCIÓN	1.200,00		1.200,00		1.200,00	
2014.23.93402.206	ARRENDAMIENTO EQUIPOS PARA PROCESOS DE	50.588,29		50.588,29		50.588,29	
2014.23.93402.22102	GAS RECAUDACIÓN	174,66		174,66		174,66	
2014.23.93402.22199	OTROS SUMINISTROS SERVICIO DE RECAUDACIÓN	39,60		39,60		39,60	
2014.23.93402.22200	COMUNICACIONES TELFÓNICAS RECAUDACIÓN	23,95		23,95		23,95	
2014.23.93402.22201	COMUNICACIONES POSTALES SERVICIO DE RECAUDACIÓN	1.940,31		1.940,31		1.940,31	
2014.23.93402.226	GASTOS DIVERSOS RECAUDACIÓN	871,68		871,68		871,68	
2014.23.93402.22700	TRABAJOS REAL. POR OTRAS EMPRESAS LIMPIEZA	911,37		911,37		911,37	
2014.31.13201.632	OBRAS DE REFORMA CASAS CUARTEL GUARDIA CIVIL	66.490,94		66.490,94		66.490,94	



EJERCICIOS CERRADOS
OBLIGACIONES DE PRESUPUESTOS CERRADOS

EJERCICIO 2015

Aplic. Presupuestaria	Descripción	Obligaciones pendientes de pago a 1 de Enero	Modificaciones saldo inicial y anulaciones	Total Obligaciones	Prescripciones	Pagos realizados	Obligaciones pendientes de pago a 31 de Diciembre
2014.31.15101.76201	SUBVENCIONES AYTOS. OTRAS OBRAS E INVERSIONES	448.041,48		448.041,48		448.041,48	
2014.31.15101.76801	SUBV. Y CONVENIOS EE.LL. MENORES OTRAS OBRAS E	174.137,04		174.137,04		174.137,04	
2014.31.15312.65001	ADQUISICIÓN MOBILIARIO URBANO	60.072,41		60.072,41		60.072,41	
2014.31.15314.65000	OBRAS PAVIMENTACION PLANES 2014 IFS	141.454,67		141.454,67		141.454,67	
2014.31.15314.76201	OBRAS DELEGADAS PAVIMENTACION PLANES 2014	122.305,40		122.305,40		122.305,40	
2014.31.16105.65000	REPOSICION INFRAESTR. DISTRIBUCION DE AGUA EN	100.226,95		100.226,95		100.226,95	
2014.31.16113.65001	PROYECTOS SINGULARES GESTIONADOS PARA OTROS	70.248,04		70.248,04		70.248,04	
2014.31.16115.76201	SUBV. AYTOS. PLAN EXTRAORD. 2014	68.506,18		68.506,18		68.506,18	
2014.31.16115.76801	SUBV. EE.LL. MENORES ACTUACIONES DE INTERES	20.822,59		20.822,59		20.822,59	
2014.31.16400.76203	PROYECTOS SINGULARES CEMENTERIOS	48.917,53		48.917,53		48.917,53	
2014.31.16500.76203	CONVOCATORIA SUBV. AYTOS. OBRAS ALUMBRADO	548.211,98		548.211,98		548.211,98	
2014.31.16514.65000	OBRAS ALUMBRADO PÚBLICO PLANES 2014 IFS	617,46		617,46		617,46	
2014.31.16514.76201	OBRAS DELEGADAS ALUMBRADO PÚBLICO PLANES	34.668,82		34.668,82		34.668,82	
2014.31.17114.65000	OBRAS PARQUES Y JARDINES PLANES 2014 IFS	128.726,24		128.726,24		128.726,24	
2014.31.31201.76201	SUBV. AYUNTAMIENTOS CONSULTORIOS MÉDICOS	1.731,80		1.731,80		1.731,80	



DIPUTACIÓN DE PALENCIA

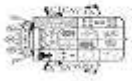
C. I. F.: P3400000J

Fecha Obtención 29/12/2016
Pág. 6

EJERCICIOS CERRADOS OBLIGACIONES DE PRESUPUESTOS CERRADOS

EJERCICIO 2015

Aplic. Presupuestaria	Descripción	Obligaciones pendientes de pago a 1 de Enero	Modificaciones saldo inicial y anulaciones	Total Obligaciones	Prescripciones	Pagos realizados	Obligaciones pendientes de pago a 31 de Diciembre
2014.31.34201.76201	SUBV. AYTOS. MEJORA Y ADECUACIÓN PISCINAS	3.147,45		3.147,45		3.147,45	
2014.31.34201.76202	PROYECTOS SINGULARES INST. DEPORTIVAS SUBV.	134.670,48		134.670,48		134.670,48	
2014.31.45301.61901	PLANES DE CARRETERAS	61.734,52		61.734,52		61.734,52	
2014.31.45314.61901	PLANES DE CARRETERAS IFS	509.850,48		509.850,48		509.850,48	
2014.31.45401.76201	SUBV. AYTO. AGUILAR DE CAMPOO PAVIM. CAMINO	90.000,00		90.000,00		90.000,00	
2014.31.45905.65001	PLAN OBRAS DIPUTACIÓN 2014	449.964,71		449.964,71		449.964,71	
2014.31.45905.65002	PLAN OBRAS DIPUTACIÓN 2013	95.619,51		95.619,51		95.619,51	
2014.31.45905.65003	PLAN OBRAS DIPUTACION 2012	6.435,00		6.435,00		6.435,00	
2014.31.45905.76201	OBRAS DELEGADAS PLAN OBRAS DIPUTACIÓN 2014	329.887,72		329.887,72		329.887,72	
2014.31.45905.76202	OBRAS DELEGADAS PLAN OBRAS DIPUTACIÓN 2013	94.734,99		94.734,99		94.734,99	
2014.31.92007.227	TRABAJOS REAL. POR OTRAS EMPRESAS SEGURIDAD Y DIRECCIÓN DE PROYECTOS Y DIRECCIÓN DE OBRAS	20.594,57		20.594,57		20.594,57	
2014.31.92007.65001	OBRAS GESTIÓN DEL PATRIMONIO PLANES 2014 IFS	3.209,89		3.209,89		3.209,89	
2014.31.93314.65000	OBRAS DELEGADAS GESTIÓN DEL PATRIMONIO PLANES 2014	42.229,00		42.229,00		42.229,00	
2014.31.93314.76201	CONS. Y REP. PARQUES DE MAQUINARIA	33.038,81		33.038,81		33.038,81	
2014.32.45000.212		3.227,83		3.227,83		3.227,83	



DIPUTACIÓN DE PALENCIA

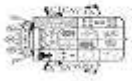
C. I. F.: P3400000J

Fecha Obtención 29/12/2016
Pág. 7

EJERCICIOS CERRADOS OBLIGACIONES DE PRESUPUESTOS CERRADOS

EJERCICIO 2015

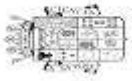
Aplic. Presupuestaria	Descripción	Obligaciones pendientes de pago a 1 de Enero	Modificaciones saldo inicial y anulaciones	Total Obligaciones	Prescripciones	Pagos realizados	Obligaciones pendientes de pago a 31 de Diciembre
2014.32.45000.213	CONS. Y REP. MAQUIN., INST. Y UTILL. VÍAS Y OBRAS E	3.737,48		3.737,48		3.737,48	
2014.32.45000.214	CONSERV. Y REPAR. VEHICULOS VÍAS Y OBRAS E	10.181,27		10.181,27		10.181,27	
2014.32.45000.220	MATERIAL DE OFICINA VÍAS Y OBRAS E INFRAESTRUCTURA	49,00		49,00		49,00	
2014.32.45000.22100	ENERGIA ELÉCTRICA PARQUES DE MAQUINARIA	585,00		585,00		585,00	
2014.32.45000.22103	COMBUSTIBLES Y CARBURANTES VÍAS Y OBRAS	13.519,61		13.519,61		13.519,61	
2014.32.45000.22104	VESTUARIO VÍAS Y OBRAS E INFRAESTRUCTURA	802,71		802,71		802,71	
2014.32.45000.22199	OTROS SUMINISTROS VÍAS Y OBRAS E INFRAESTRUCTURA	1.429,43		1.429,43		1.429,43	
2014.32.45000.226	GASTOS DIVERSOS VÍAS Y OBRAS E INFRAESTRUCTURA	3.263,37		3.263,37		3.263,37	
2014.32.45000.227	TRABAJOS REALIZADOS POR OTRAS EMPRESAS	236,29		236,29		236,29	
2014.32.45000.623	MAQUINARIA, INST. Y UTILLAJE VÍAS Y OBRAS E	7.502,00		7.502,00		7.502,00	
2014.32.45000.624	MATERIAL DE TRANSPORTE VÍAS Y OBRAS E	16.933,27		16.933,27		16.933,27	
2014.32.45300.210	CONS. Y REP. INFRAESTRUCTURA CTRAS. Y	3.844,34		3.844,34		3.844,34	
2014.32.45300.600	ADQUISICIÓN TERRENOS CTRAS. PROVINCIALES	1.474,80		1.474,80		1.474,80	
2014.32.45300.60901	ESTUDIOS PREVIOS REDACCIÓN PROYECTOS	605,00		605,00		605,00	
2014.32.45300.61901	OBRAS DE REFUERZO Y MANTENIMIENTO	78.682,36		78.682,36		78.682,36	



EJERCICIOS CERRADOS
OBLIGACIONES DE PRESUPUESTOS CERRADOS

EJERCICIO 2015


Aplic. Presupuestaria	Descripción	Obligaciones pendientes de pago a 1 de Enero	Modificaciones saldo inicial y anulaciones	Total Obligaciones	Prescripciones	Pagos realizados	Obligaciones pendientes de pago a 31 de Diciembre
2014.34.15215.212	CONS. Y REP. EDIFICIO LA CASONA	922,29		922,29		922,29	
2014.34.15215.22100	ENERGÍA ELÉCTRICA EDIFICIO LA CASONA	346,25		346,25		346,25	
2014.34.15215.22103	COMBUSTIBLES Y CARBURANTES EDIFICIO LA	740,26		740,26		740,26	
2014.34.15215.22200	COMUNICACIONES TELEFÓNICAS EDIFICIO LA	19,26		19,26		19,26	
2014.34.15215.227	TRABAJOS REAL. POR OTRAS EMPRESAS EDIFICIO LA	1.388,15		1.388,15		1.388,15	
2014.34.15217.227	TRABAJOS REAL. POR OTRAS EMPRESAS OTROS	700,40		700,40		700,40	
2014.34.33614.632	OBRAS E INVERSIONES CASTILLO DE MONZON IFS	54.640,24		54.640,24		54.640,24	
2014.35.24100.220	MATERIAL DE OFICINA PROMOCIÓN ECONÓMICA	431,56		431,56		431,56	
2014.35.24100.226	GASTOS DIVERSOS PROMOCIÓN ECONÓMICA	89,27		89,27		89,27	
2014.35.24100.231	LOCOMOCIÓN PROMOCIÓN ECONÓMICA	194,45		194,45		194,45	
2014.35.24102.16000	SEGURIDAD SOCIAL TECNICOS DINAMIZACION COFINANCIADO	4.231,81		4.231,81		4.231,81	
2014.35.24103.213	CONS. Y REP. MAQUIN., INST. Y UTIL. VIVEROS DE	208,94		208,94		208,94	
2014.35.24103.226	GASTOS DIVERSOS VIVEROS DE EMPRESA	314,72		314,72		314,72	
2014.35.24107.226	GASTOS DIVERSOS ESCUELA DE EMPRENDEDORES	3.409,42		3.409,42		3.409,42	
2014.35.24107.227	TRABAJOS REAL. POR OTRAS EMPRESAS ESCUELA	5.494,75		5.494,75		5.494,75	



EJERCICIOS CERRADOS
OBLIGACIONES DE PRESUPUESTOS CERRADOS

EJERCICIO 2015


Aplic. Presupuestaria	Descripción	Obligaciones pendientes de pago a 1 de Enero	Modificaciones saldo inicial y anulaciones	Total Obligaciones	Prescripciones	Pagos realizados	Obligaciones pendientes de pago a 31 de Diciembre
2014.35.24107.47001	SUBVENCIONES FORMACION A LA CARTA	18.012,94		18.012,94		18.012,94	
2014.35.24107.47301	PREMIOS RECONOCIMIENTO SER EMPRENDEDOR	10.000,00		10.000,00		10.000,00	
2014.35.24107.48101	PREMIOS RECONOCIMIENTO SER EMPRENDEDOR	6.473,11		6.473,11		6.473,11	
2014.35.24108.47001	SUBVENCIONES PARA GASTOS DE ALQUILERES	16.528,20		16.528,20		16.528,20	
2014.35.24108.47901	SUBV. A EMPRESAS PARA LA ASISTENCIA A FERIAS	481,71		481,71		481,71	
2014.35.24108.48901	SUBV. ASOCIACIONES DE CARÁCTER COMERCIAL MEDIO	12.590,63		12.590,63		12.590,63	
2014.35.24108.77001	SUBVENCIONES FOMENTO EMPLEO EN EL MEDIO RURAL	156.111,13		156.111,13		156.111,13	
2014.35.24108.77002	SUBVENCIONES FOMENTO DE EMPLEO EN EL MEDIO RURAL	156.931,92		156.931,92		156.931,92	
2014.35.24110.482	BECAS PRACTICAS EN EMPRESAS	234,23		234,23		234,23	
2014.35.24117.46201	SUBV. AYTOS. FOMENTO EMPLEO	75.124,07		75.124,07		75.124,07	
2014.35.24117.47001	SUBV. EMPRESAS FOMENTO DE EMPLEO	43.913,03		43.913,03		43.913,03	
2014.35.32604.222	COMUNICACIONES CENTRO FUENTES QUINTANA	2.872,35		2.872,35		2.872,35	
2014.35.32604.625	MOBILIARIO Y ENSERES CENTRO FUENTES QUINTANA	423,50		423,50		423,50	
2014.35.41400.226	GASTOS DIVERSOS DESARROLLO RURAL	4.120,54		4.120,54		4.120,54	
2014.35.42201.76201	SUBVENCIONES AYTOS. PROMOCIÓN Y DESARROLLO	40.614,00		40.614,00		40.614,00	



EJERCICIOS CERRADOS
OBLIGACIONES DE PRESUPUESTOS CERRADOS

EJERCICIO 2015

Aplic. Presupuestaria	Descripción	Obligaciones pendientes de pago a 1 de Enero	Modificaciones salido inicial y anulaciones	Total Obligaciones	Prescripciones	Pagos realizados	Obligaciones pendientes de pago a 31 de Diciembre
2014.35.43110.226	ACTIVIDADES PROMOCIÓN COMERCIAL-ALIMENTOS DE	8.827,35		8.827,35		8.827,35	
2014.35.43110.227	TRAB. REAL. OTRAS EMPRESAS PROM. COMERCIAL	26.877,60		26.877,60		26.877,60	
2014.35.43110.46201	CONVENIO AYTO. TORQUEMADA PROMOCIÓN	3.500,00		3.500,00		3.500,00	
2014.35.43110.46202	CONVENIO AYTO. PALENZUELA PROMOCIÓN DE	3.500,00		3.500,00		3.500,00	
2014.35.43110.46203	SUBV. AYTOS. FERIAS LOCALES	85.813,61	-2.600,00	83.213,61		83.213,61	
2014.35.43110.48901	CONVENIO ASOCIACIÓN VINOS RIBERA DEL ARLANZA	3.000,00		3.000,00		3.000,00	
2014.35.43110.48902	CONVENIO ASOCIACIÓN DE PANADEROS DE PALENCIA	10.000,00		10.000,00		10.000,00	
2014.35.43110.48906	CONVENIO ACTIVIDADES I.G.P. LENTEJA DE TIERRA DE	2.972,70		2.972,70		2.972,70	
2014.35.43111.227	TRAB. REAL. POR OTRAS EMPRESAS CLUB DE CALIDAD	14.853,41		14.853,41		14.853,41	
2014.35.44120.47001	SUBVENCIONES EMPRESAS TRANSPORTE DE VIAJEROS	2.279,09		2.279,09		2.279,09	
2014.36.16003.46201	SUBV. AYTOS. LIMPIEZA FOSAS SÉPTICAS	51.859,88		51.859,88		51.859,88	
2014.36.16101.76201	SUBVENCIONES AYTOS. MEJORA CICLO HIDRÁULICO	61.836,21		61.836,21		61.836,21	
2014.36.16104.46201	SUBV. AYTOS. CONTROL CALIDAD AGUA	4.932,41		4.932,41		4.932,41	
2014.36.16106.76201	SUBV. AYTOS. OBRAS ABASTECIMIENTO Y	655.229,64		655.229,64		655.229,64	
2014.36.16210.227	TRABAJOS REAL. POR OTRAS EMPRESAS TRATAMIENTO	129.674,47		129.674,47		129.674,47	



DIPUTACIÓN DE PALENCIA

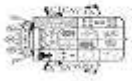
C. I. F.: P3400000J

Fecha Obtención 29/12/2016
Pág. 11

EJERCICIOS CERRADOS OBLIGACIONES DE PRESUPUESTOS CERRADOS

EJERCICIO 2015

Aplic. Presupuestaria	Descripción	Obligaciones pendientes de pago a 1 de Enero	Modificaciones saldo inicial y anulaciones	Total Obligaciones	Prescripciones	Pagos realizados	Obligaciones pendientes de pago a 31 de Diciembre
2014.36.17211.46201	SUBV. AYTOS. VOLUNTARIADO AMBIENTAL	102.393,16		102.393,16		102.393,16	
2014.36.17211.76201	SUBV. AYTOS. MEJORAS MEDIO AMBIENTALES	208.721,05		208.721,05		208.721,05	
2014.36.17211.76801	SUBV. ENTIDADES LOCALES MENORES MEJORAS MEDIO	10.800,00		10.800,00		10.800,00	
2014.36.17214.227	TRABAJO REAL. POR OTRAS EMPRESAS PROGRAMAS	4.606,27		4.606,27		4.606,27	
2014.36.17215.45390	CONVENIO UNIVER. VALLADOLID CATEDRA DE	8.965,14		8.965,14		8.965,14	
2014.36.17215.48900	SUBVENCIONES ASOCIACIONES MICOLÓGICAS	7.375,00		7.375,00		7.375,00	
2014.37.13501.226	GASTOS DIVERSOS PROTECCIÓN CIVIL	150,04		150,04		150,04	
2014.37.13600.221	SUMINISTROS EXTINCIÓN DE INCENDIOS	1.455,13		1.455,13		1.455,13	
2014.37.13600.226	GASTOS DIVERSOS EXTINCIÓN DE INCENDIOS	5.583,81		5.583,81		5.583,81	
2014.37.13600.227	TRAB. REAL. POR OTRAS EMPRESAS EXTINCIÓN DE	4.361,25		4.361,25		4.361,25	
2014.37.13600.46201	SUBV. AYTOS. PARQUES DE BOMBEROS	825,00		825,00		825,00	
2014.37.13600.65000	REPAR. Y NORMALIZACIÓN DE HIDRANTES EN MUNICIPIOS	38.438,41		38.438,41		38.438,41	
2014.37.13600.76201	SUBV. AYTOS. INVERSIONES EN LOCALES PARQUES DE	12.193,73		12.193,73		12.193,73	
2014.38.31102.227	DESRAZATACIÓN Y DESINSECTACIÓN	9.200,03		9.200,03		9.200,03	
2014.38.31103.227	TRAB. REAL. POR OTRAS EMPRESAS RECOGIDA	1.815,00		1.815,00		1.815,00	



DIPUTACIÓN DE PALENCIA


C. I. F.: P3400000J

Fecha Obtención 29/12/2016
Pág. 12

EJERCICIOS CERRADOS OBLIGACIONES DE PRESUPUESTOS CERRADOS

EJERCICIO 2015

Aplic. Presupuestaria	Descripción	Obligaciones pendientes de pago a 1 de Enero	Modificaciones saldo inicial y anulaciones	Total Obligaciones	Prescripciones	Pagos realizados	Obligaciones pendientes de pago a 31 de Diciembre
2014.38.41000.214	CONSERV. Y REPAR. VEHICULOS DESARROLLO	456,84		456,84		456,84	
2014.38.41000.22103	COMBUSTIBLES Y CARBURANTES DESARROLLO	141,00		141,00		141,00	
2014.38.41000.22199	OTROS SUMINISTROS DESARROLLO AGRARIO	271,89		271,89		271,89	
2014.38.41000.226	GASTOS DIVERSOS DESARROLLO AGRARIO	3.630,00		3.630,00		3.630,00	
2014.38.41901.214	CONSERV. Y REPAR. VEHICULOS INSEMINACIÓN	168,78		168,78		168,78	
2014.38.41901.22103	COMBUSTIBLES Y CARBURANTES INSEMINACIÓN	428,82		428,82		428,82	
2014.38.41901.22199	OTROS SUMINISTROS INSEMINACIÓN ARTIFICIAL	2.614,79		2.614,79		2.614,79	
2014.38.41904.45301	SUBV. CÁMARA AGRARIA GASTOS DE FUNCIONAMIENTO	25.000,00		25.000,00		25.000,00	
2014.38.41904.48901	SUBV. CONSEJO REGULADOR DEL LECHAZO CHURRO	3.000,00		3.000,00		3.000,00	
2014.38.41904.48903	APORTACIÓN CAMPA CONVENIO CARNE DE	16.200,00		16.200,00		16.200,00	
2014.38.41904.48904	CONVENIO ASOCIACIÓN PALENTINA PLANTAS	3.000,00		3.000,00		3.000,00	
2014.38.41904.75301	SUBVENCIONES CÁMARA AGRARIAS	88.590,45		88.590,45		88.590,45	
2014.38.41904.76202	SUBVENCIONES AYTOS. OTRAS INVERSIONES	45.463,21		45.463,21		45.463,21	
2014.38.41905.213	CONS. Y REP. MAQUIN., INST. Y UTIL. OTROS EDIF. D.	21,78		21,78		21,78	
2014.38.41905.623	MAQUINARIA, INST. Y UTILLAJE EDIFICIOS DESARROLLO	606,21		606,21		606,21	



DIPUTACIÓN DE PALENCIA

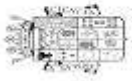
C. I. F.: P3400000J

Fecha Obtención 29/12/2016
Pág. 13

EJERCICIOS CERRADOS OBLIGACIONES DE PRESUPUESTOS CERRADOS

EJERCICIO 2015

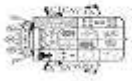
Aplic. Presupuestaria	Descripción	Obligaciones pendientes de pago a 1 de Enero	Modificaciones saldo inicial y anulaciones	Total Obligaciones	Prescripciones	Pagos realizados	Obligaciones pendientes de pago a 31 de Diciembre
2014.38.41906.212	CONS. Y REP. GRANJAS PROVINCIALES	2.790,00		2.790,00		2.790,00	
2014.38.41906.213	CONS. Y REP. MAQUIN., INST. Y UTIL. GRANJAS	1.708,40		1.708,40		1.708,40	
2014.38.41906.22103	COMBUSTIBLES Y CARBURANTES GRANJAS	1.125,36		1.125,36		1.125,36	
2014.38.41906.22199	OTROS SUMINISTROS GRANJAS PROVINCIALES	3.116,25		3.116,25		3.116,25	
2014.38.41906.226	GASTOS DIVERSOS GRANJAS PROVINCIALES	196,02		196,02		196,02	
2014.38.41906.227	TRABAJOS REAL. POR OTRAS EMPRESAS GRANJAS	187,68		187,68		187,68	
2014.38.41906.632	OBRAS GRANJAS PROVINCIALES	13.969,25		13.969,25		13.969,25	
2014.38.41907.76201	SUBV. AYTOS. ARREGLO CAMINOS RURALES	151.968,60		151.968,60		151.968,60	
2014.38.45414.65001	OBRAS CAMINOS VECINALES IFS	39.581,62		39.581,62		39.581,62	
2014.42.31200.227	TRABAJOS REAL. POR OTRAS EMPRESAS SANATORIOS	205.908,42		205.908,42		205.908,42	
2014.43.23100.212	CONS. Y REP. EDIFICIO SERVICIOS SOCIALES	137,16		137,16		137,16	
2014.43.23100.216	CONS. Y REP. EQUIPOS PROCESO INFORMACIÓN	76,09		76,09		76,09	
2014.43.23100.220	MATERIAL DE OFICINA SERVICIOS SOCIALES	822,14		822,14		822,14	
2014.43.23100.221	SUMINISTROS SERVICIOS SOCIALES	111,21		111,21		111,21	
2014.43.23100.22200	COMUNICACIONES TELEFÓNICAS SERVICIOS	22,84		22,84		22,84	



EJERCICIOS CERRADOS
OBLIGACIONES DE PRESUPUESTOS CERRADOS

EJERCICIO 2015

Aplic. Presupuestaria	Descripción	Obligaciones pendientes de pago a 1 de Enero	Modificaciones saldo inicial y anulaciones	Total Obligaciones	Prescripciones	Pagos realizados	Obligaciones pendientes de pago a 31 de Diciembre
2014.43.23100.22201	COMUNICACIONES POSTALES	806,22		806,22		806,22	
	SERVICIOS SOCIALES						
2014.43.23100.226	GASTOS DIVERSOS	1.194,35		1.194,35		1.194,35	
	SERVICIOS SOCIALES						
2014.43.23100.227	TRABAJO REAL. POR OTRAS	3.623,48		3.623,48		3.623,48	
	EMPRESAS SERVICIOS						
2014.43.23100.625	MOBILIARIO Y ENSERES	13.425,06		13.425,06		13.425,06	
	SERVICIOS SOCIALES						
2014.43.23100.632	OBRAS EDIFICIO SERVICIOS	4.650,03		4.650,03		4.650,03	
	SOCIALES						
2014.43.23102.227	TRAB. REAL. POR OTRAS	662.458,32		662.458,32		662.458,32	
	EMPRESAS AYUDA A						
2014.43.23103.227	TRAB. REAL. POR OTRAS	18.312,02		18.312,02		18.312,02	
	EMPRESAS TELEASISTENCIA						
2014.43.23104.22703	TRAB. REAL. POR OTRAS	4.924,70		4.924,70		4.924,70	
	EMPRESAS INFORMACION Y						
2014.43.23104.46202	SUBV. AYTOS. ACTIVIDADES	9.750,00		9.750,00		9.750,00	
	C.E.A.S.						
2014.43.23104.46203	SUBV. AYTOS. CONVENIO	84.972,94		84.972,94		84.972,94	
	GASTOS C.E.A.S.						
2014.43.23104.632	OBRAS ACONDICIONAMIENTO	63.909,54		63.909,54		63.909,54	
	C.E.A.S.						
2014.43.23105.226	GASTOS DIVERSOS PLAN	5.994,34		5.994,34		5.994,34	
	PROVINCIAL DE DROGAS						
2014.43.23105.227	TRAB. REAL. POR OTRAS	13.620,00		13.620,00		13.620,00	
	EMPRESAS PLAN PROVINCIAL						
2014.43.23105.46901	CONVENIO ACTIVIDADES	3.100,00		3.100,00		3.100,00	
	ACLAD						
2014.43.23105.46902	CONVENIO ARPA ACTIVIDADES	2.800,00		2.800,00		2.800,00	



DIPUTACIÓN DE PALENCIA

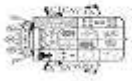
C. I. F.: P3400000J

Fecha Obtención 29/12/2016
Pág. 15

EJERCICIOS CERRADOS OBLIGACIONES DE PRESUPUESTOS CERRADOS

EJERCICIO 2015

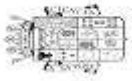
Aplic. Presupuestaria	Descripción	Obligaciones pendientes de pago a 1 de Enero	Modificaciones saldo inicial y anulaciones	Total Obligaciones	Prescripciones	Pagos realizados	Obligaciones pendientes de pago a 31 de Diciembre
2014.43.23105.48903	SUBV. ACTIVIDADES ASOC. AYUDA AL TOXICÓMANO DE	2.500,00		2.500,00		2.500,00	
2014.43.23107.22709	TRAB. REALIZ. POR OTRAS EMPRESAS PROGRAMAS DE	16.359,86		16.359,86		16.359,86	
2014.43.23107.22710	TRAB. REALIZ POR OTRAS EMPRESAS PROGRAMAS	10.733,00		10.733,00		10.733,00	
2014.43.23107.22711	TRAB. REAL. OTRAS EMPRESAS TELEASISTENCIA	624,47		624,47		624,47	
2014.43.23107.46202	SUBV. AYTOS. GASTOS FUNCIONAMIENTO GUARDERÍA	50.623,20		50.623,20		50.623,20	
2014.43.23107.46203	SUBV. AYTOS. ADQUISICION MATERIAL CENTROS	4.844,37		4.844,37		4.844,37	
2014.43.23107.48901	AYUDAS DE EMERGENCIA SOCIAL	5.701,52		5.701,52		5.701,52	
2014.43.23107.76201	SUBV. AYTOS. INVERS. EN LOCALES Progr. CRECEMOS	6.680,42		6.680,42		6.680,42	
2014.43.23110.226	ACTIVIDADES PLAN PERSONAS MAYORES	3.000,00		3.000,00		3.000,00	
2014.43.23110.227	TRAB. REAL. POR OTRAS EMPRESAS PLAN PERSONAS	34.081,00		34.081,00		34.081,00	
2014.43.23110.48901	CONVENIO ACTIVIDADES FED. JUBILADOS Y PENSIONISTAS	9.000,00		9.000,00		9.000,00	
2014.43.23110.76201	SUBV. AYTOS. OBRAS Y EQUIPAMIENTOS CENTROS	104.179,58		104.179,58		104.179,58	
2014.43.23111.46201	CONVENIO AYTO. PALENCIA CONGRESO SERVICIOS	5.000,00		5.000,00		5.000,00	
2014.43.23111.48901	OTRAS TRANSFERENCIAS ACCIÓN SOCIAL AYUDAS A LA	7.260,00		7.260,00		7.260,00	
2014.43.23111.48906	SUBVENCIONES ACTIVIDADES Y MANTENIMIENTO SERVICIOS	38.337,99		38.337,99		38.337,99	



EJERCICIOS CERRADOS
OBLIGACIONES DE PRESUPUESTOS CERRADOS

EJERCICIO 2015

Aplic. Presupuestaria	Descripción	Obligaciones pendientes de pago a 1 de Enero	Modificaciones salido inicial y anulaciones	Total Obligaciones	Prescripciones	Pagos realizados	Obligaciones pendientes de pago a 31 de Diciembre
2014.43.23111.48907	SUBV. ESTANCIAS SANATORIOS PSIQUIATRICOS	1.161,30		1.161,30		1.161,30	
2014.43.23111.48910	CONVENIO CENTRO DE SORDOS DE PALENCIA	3.500,00		3.500,00		3.500,00	
2014.43.23111.48912	CONVENIO CONF. PERSONAS DISCAPACIDAD FISICA	780,25		780,25		780,25	
2014.43.23111.48913	SUBV. CONVENIO CARITAS DIOCESANA C. DIA CASTILLO	3.750,00		3.750,00		3.750,00	
2014.43.23111.48918	CONVENIO COLAB. ACTIV. ASOC. FAMILIARES	3.250,00		3.250,00		3.250,00	
2014.43.23111.48920	CONVENIO SÍNDROME LOWE	1.250,00		1.250,00		1.250,00	
2014.43.23111.48922	CONVENIO ASOC. FAMILIARES ALZHEIMER DE GUARDO	1.500,00		1.500,00		1.500,00	
2014.43.23111.48923	SUBV. ACTIVIDADES FUNDACIÓN HINOS: ORTEGA	750,00		750,00		750,00	
2014.43.23111.48924	CONVENIO ACTIVIDADES Y MANT. SEDE ASOC. PAYAS Y	902,75		902,75		902,75	
2014.43.23111.48926	CONVENIO FUNDACIÓN PERSONAS	2.625,00		2.625,00		2.625,00	
2014.43.23111.48929	CONVENIO ASOCIACIÓN TDAH	750,00		750,00		750,00	
2014.43.23113.226	ACTIVIDADES PLAN IGUALDAD DE OPORTUNIDADES	28.447,46		28.447,46		28.447,46	
2014.43.23113.48101	PREMIOS PROGRAMA MUJER	1.104,00		1.104,00		1.104,00	
2014.43.23113.48901	SUBVENCIONES ASOCIACIONES DE MUJERES	24.465,00		24.465,00		24.465,00	
2014.43.23115.227	TRAB. REAL. POR OTRAS EMPRESAS PERSONAS CON	6.248,27		6.248,27		6.248,27	



DIPUTACIÓN DE PALENCIA

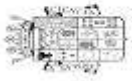
C. I. F.: P3400000J

Fecha Obtención 29/12/2016
Pág. 17

EJERCICIOS CERRADOS OBLIGACIONES DE PRESUPUESTOS CERRADOS

EJERCICIO 2015

Aplic. Presupuestaria	Descripción	Obligaciones pendientes de pago a 1 de Enero	Modificaciones salido inicial y anulaciones	Total Obligaciones	Prescripciones	Pagos realizados	Obligaciones pendientes de pago a 31 de Diciembre
2014.43.23115.78901	AYUDAS TÉCNICAS DISCAPACITADOS Y	59.994,30		59.994,30		59.001,30	993,00
2014.43.23117.22609	GASTOS DIVERSOS PUBLICACIONES JUVENILES	467,00		467,00		467,00	
2014.43.23117.22709	TRAB. REAL. POR OTRAS EMPRESAS ESCUELA	2.400,00		2.400,00		2.400,00	
2014.43.23117.22799	OTROS TRAB. REAL. POR OTRAS EMPRESAS JUVENTUD	497,00		497,00		497,00	
2014.43.23117.46202	SUBVENCIONES AYTOS. MANTENIMIENTO ESPACIOS	39.684,89		39.684,89		39.684,89	
2014.43.23117.48101	BECAS A JOVENES UNIVERSITARIOS	47.658,63		47.658,63		46.658,63	1.000,00
2014.43.23117.48901	SUBVENCIONES A FAMILIAS E INST. SIN ANIMO DE LUCRO	3.390,83		3.390,83		3.390,83	
2014.43.23117.48903	OTRAS SUBVENCIONES JUVENTUD	1.500,00		1.500,00		1.500,00	
2014.43.23117.76901	AYUDAS JOVENES COMPRA VIVIENDA	22.560,54		22.560,54		22.560,54	
2014.44.13205.227	SEGURIDAD RESIDENCIA MAYORES SAN TELMO	11.893,41		11.893,41		11.893,41	
2014.44.23101.212	CONS. Y REP. RESIDENCIA MAYORES SAN TELMO	9.239,61		9.239,61		9.239,61	
2014.44.23101.213	CONS. Y REP. MAQUIN., INST. Y UTILL. R. MAYORES SAN SAN TELMO	158,11		158,11		158,11	
2014.44.23101.22101	AGUA RESIDENCIA MAYORES SAN TELMO	2.368,68		2.368,68		2.368,68	
2014.44.23101.22102	GAS RESIDENCIA MAYORES SAN TELMO	1.814,67		1.814,67		1.814,67	
2014.44.23101.22103	COMBUSTIBLES Y CARBURANTES RESIDENCIA	4.644,60		4.644,60		4.644,60	



DIPUTACIÓN DE PALENCIA

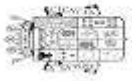
C. I. F.: P3400000J

Fecha Obtención 29/12/2016
Pág. 18

EJERCICIOS CERRADOS OBLIGACIONES DE PRESUPUESTOS CERRADOS

EJERCICIO 2015

Aplic. Presupuestaria	Descripción	Obligaciones pendientes de pago a 1 de Enero	Modificaciones saldo inicial y anulaciones	Total Obligaciones	Prescripciones	Pagos realizados	Obligaciones pendientes de pago a 31 de Diciembre
2014.44.23101.22106	PRODUCTOS FARMACEUTICOS RESIDENCIA MAYORES SAN	4.176,13		4.176,13		4.176,13	
2014.44.23101.22107	PRODUCTOS FARMACEUTICOS COPAGO RESIDENTES	986,15		986,15		986,15	
2014.44.23101.22199	OTROS SUMINISTROS RESIDENCIA MAYORES SAN	45,40		45,40		45,40	
2014.44.23101.22200	COMUNICACIONES TELEFONICAS RESIDENCIA	113,35		113,35		113,35	
2014.44.23101.2226	GASTOS DIVERSOS RESIDENCIA MAYORES SAN	571,80		571,80		571,80	
2014.44.23101.227	TRAB. REAL. POR OTRAS EMPRESAS RESIDENCIA	80.908,79		80.908,79		80.908,79	
2014.44.23101.48901	SUBVENCIONES RESIDENCIA MAYORES SAN TELMO	380,00		380,00		380,00	
2014.44.23101.632	OBRAS RESIDENCIA MAYORES SAN TELMO	73.754,73		73.754,73		73.754,73	
2014.51.32600.212	CONS. Y REP. EDIFICIO ESC. UNIVERSITARIA ENFERMERIA	468,54		468,54		468,54	
2014.51.32600.220	MATERIAL DE OFICINA ESC. UNIVERSITARIA EFERMERIA	617,28		617,28		617,28	
2014.51.32600.22101	AGUA ESC. UNIVERSITARIA ENFERMERIA	134,02		134,02		134,02	
2014.51.32600.22102	GAS ESC. UNIVERSITARIA ENFERMERIA	102,67		102,67		102,67	
2014.51.32600.22200	COMUNICACIONES TELEFONICAS ESC.	18,61		18,61		18,61	
2014.51.32600.226	GASTOS DIVERSOS ESC. UNIVERSITARIA ENFERMERIA	57,02		57,02		57,02	
2014.51.32600.22700	TRAB. REAL. POR OTRAS EMPRESAS ESC.	6.686,74		6.686,74		6.686,74	



DIPUTACIÓN DE PALENCIA

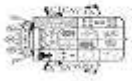
C. I. F.: P3400000J

Fecha Obtención 29/12/2016
Pág. 19

EJERCICIOS CERRADOS OBLIGACIONES DE PRESUPUESTOS CERRADOS

EJERCICIO 2015

Aplic. Presupuestaria	Descripción	Obligaciones pendientes de pago a 1 de Enero	Modificaciones saldo inicial y anulaciones	Total Obligaciones	Prescripciones	Pagos realizados	Obligaciones pendientes de pago a 31 de Diciembre
2014.51.32600.22703	PROFESORADO ESC. UNIVERSITARIA ENFERMERÍA	3.757,26		3.757,26		3.757,26	
2014.52.13206.227	SEGURIDAD EDIFICIO ABILIO CALDERÓN	8.267,18		8.267,18		8.267,18	
2014.52.13208.227	SEGURIDAD VILLAS ROMANAS	715,57		715,57		715,57	
2014.52.32601.42301	SUBV. U.N.I.E.D. ACTIVIDADES	43.226,75		43.226,75		43.226,75	
2014.52.33000.212	CONS. Y REP. EDIFICIO CULTURAL ABILIO CALDERÓN	2.543,33		2.543,33		2.543,33	
2014.52.33000.220	MATERIAL DE OFICINA DEPARTAMENTO DE CULTURA	396,27		396,27		396,27	
2014.52.33000.22100	ENERGÍA ELÉCTRICA EDIFICIO CULTURAL ABILIO CALDERÓN	1.297,88		1.297,88		1.297,88	
2014.52.33000.22103	COMBUSTIBLES Y CARB. EDIFICIO CULTURAL ABILIO	6.455,74		6.455,74		6.455,74	
2014.52.33000.22200	COMUNICACIONES TELEFÓNICAS	20,57		20,57		20,57	
2014.52.33000.22201	COMUNICACIONES POSTALES DEPARTAMENTO DE CULTURA	3.079,37		3.079,37		3.079,37	
2014.52.33000.22608	OTROS GASTOS DIVERSOS DEPARTAMENTO DE CULTURA	3.425,92		3.425,92		3.425,92	
2014.52.33000.22609	GASTOS ACTIVIDADES SALON DE ACTOS CCP	72,60		72,60		72,60	
2014.52.33000.227	TRAB. REAL. POR OTRAS EMPRESAS DEPARTAMENTO	13.265,50		13.265,50		13.265,50	
2014.52.33000.48101	BECA ANUAL ECONOMÍA APLICADA	3.000,00		3.000,00		3.000,00	
2014.52.33000.48102	PREMIOS Y BECAS DEPARTAMENTO DE CULTURA	3.001,77		3.001,77		3.001,77	



DIPUTACIÓN DE PALENCIA


C. I. F.: P3400000J

Fecha Obtención 29/12/2016
Pág. 20

EJERCICIOS CERRADOS OBLIGACIONES DE PRESUPUESTOS CERRADOS

EJERCICIO 2015

Aplic. Presupuestaria	Descripción	Obligaciones pendientes de pago a 1 de Enero	Modificaciones saldo inicial y anulaciones	Total Obligaciones	Prescripciones	Pagos realizados	Obligaciones pendientes de pago a 31 de Diciembre
2014.52.33300.46201	SUBV. AYTOS. MANTENIMIENTO MUSEOS Y	6.833,22		6.833,22		6.833,22	
2014.52.33300.48901	SUBVENCIONES MANTENIMIENTO MUSEOS Y	6.200,00		6.200,00		6.200,00	
2014.52.33400.454	CONVENIO ACTIVIDADES INSTITUCIÓN TELLO TELLEZ	8.500,00		8.500,00		8.500,00	
2014.52.33401.240	PUBLICACIONES	4.750,00		4.750,00		4.750,00	
2014.52.33402.22609	PROGRAMACIÓN CULTURAL EN LA PROVINCIA	38.455,60		38.455,60		38.455,60	
2014.52.33403.22608	GASTOS DIVERSOS EXPOSICIONES GENERALES	39.201,58		39.201,58		39.201,58	
2014.52.33403.22609	GASTOS DIVERSOS EXPOSICIONES ITINERANTES	2.902,24		2.902,24		2.902,24	
2014.52.33405.226	GASTOS DIVERSOS CURSOS	960,74		960,74		960,74	
2014.52.33406.46203	SUBV. AYTOS. PROMOCIÓN Y DIFUSION DE LA CULTURA	34.598,58		34.598,58		34.598,58	
2014.52.33406.48903	SUBVENCIONES ACTIVIDADES CULTURALES ASOCIACIONES	1.799,00		1.799,00		1.799,00	
2014.52.33407.22608	GASTOS DIVERSOS ESCUELA DE DANZAS	8.130,00		8.130,00		8.130,00	
2014.52.33407.260	TRAB. REAL. POR INST. SIN FINES DE LUCRO ESCUELA DE	1.700,00		1.700,00		1.700,00	
2014.52.33408.46201	SUBV. AYTOS. PROGRAMAS GESTION CULTURAL	3.375,46		3.375,46		3.375,46	
2014.52.33409.46204	SUBV. AYTO. AGUILAR DE CAMPOO MANTENIMIENTO	6.000,00		6.000,00		6.000,00	
2014.52.33409.48901	CONVENIO FUNDACIÓN SAN CEBRIAN CASA DEL REY	15.000,00		15.000,00		15.000,00	



DIPUTACIÓN DE PALENCIA

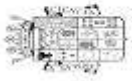
C. I. F.: P3400000J

Fecha Obtención 29/12/2016
Pág. 21

EJERCICIOS CERRADOS OBLIGACIONES DE PRESUPUESTOS CERRADOS

EJERCICIO 2015

Aplic. Presupuestaria	Descripción	Obligaciones pendientes de pago a 1 de Enero	Modificaciones saldo inicial y anulaciones	Total Obligaciones	Prescripciones	Pagos realizados	Obligaciones pendientes de pago a 31 de Diciembre
2014.52.33408.78901	APORT. OBRAS E INVERSIONES FUNDACIÓN	49.500,00		49.500,00		49.500,00	
2014.52.33412.212	CONS. Y REP. ESPACIO CULTURAL CINE AMOR	7.858,04		7.858,04		7.858,04	
2014.52.33412.213	CONS. Y REP. MAQUIN., INST. Y UTILL. ESP. CULTURAL CINE	914,22		914,22		914,22	
2014.52.33412.22100	ENERGÍA ELÉCTRICA ESPACIO CULTURAL CINE AMOR	2.646,01		2.646,01		2.646,01	
2014.52.33600.213	CONS. Y REP. MAQUIN., INST. Y UTILL. VILLAS ROMANAS	2.741,87		2.741,87		2.741,87	
2014.52.33600.22100	ENERGÍA ELÉCTRICA VILLAS ROMANAS	6.122,89		6.122,89		6.122,89	
2014.52.33600.22101	AGUA VILLAS ROMANAS	13,60		13,60		13,60	
2014.52.33600.22103	COMBUSTIBLES Y CARBURANTES VILLAS	574,65		574,65		574,65	
2014.52.33600.22104	SUMINISTRO VESTUARIO VILLAS ROMANAS	116,49		116,49		116,49	
2014.52.33600.22608	GASTOS DIVERSOS VILLAS ROMANAS	17.158,87		17.158,87		17.158,87	
2014.52.33600.22609	ACTIVIDADES VILLAS ROMANAS	5.856,01		5.856,01		5.856,01	
2014.52.33600.227	TRAB. REAL. POR OTRAS EMPRESAS VILLAS ROMANAS	11.843,08		11.843,08		11.843,08	
2014.52.33600.230	DIETAS VILLAS ROMANAS	170,00		170,00		170,00	
2014.52.33604.78901	CONVENIO OBISPADO REPAR. IGLESIAS Y ERMITAS 2014	140.000,00		140.000,00		140.000,00	
2014.52.33604.78904	TRANSF. INST. SIN FINES DE LUGRO PATRIMONIO	45.071,53		45.071,53		45.071,53	



DIPUTACIÓN DE PALENCIA

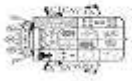
C. I. F.: P3400000J

Fecha Obtención 29/12/2016
Pág. 22

EJERCICIOS CERRADOS OBLIGACIONES DE PRESUPUESTOS CERRADOS

EJERCICIO 2015

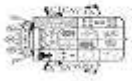
Aplic. Presupuestaria	Descripción	Obligaciones pendientes de pago a 1 de Enero	Modificaciones saldo inicial y anulaciones	Total Obligaciones	Prescripciones	Pagos realizados	Obligaciones pendientes de pago a 31 de Diciembre
2014.52.33614.632	OBRAS VILLAS ROMANAS IFS	38.662,37		38.662,37		38.662,37	
2014.52.92004.226	GASTOS DIVERSOS IMPRENTA PROVINCIAL	8,50		8,50		8,50	
2014.52.92004.227	TRABAJO REAL. POR OTRAS EMPRESAS IMPRENTA	367,72		367,72		367,72	
2014.52.92402.226	GASTOS DIVERSOS PARTICIPACIÓN CIUDADANA	1.587,02		1.587,02		1.587,02	
2014.52.92402.48901	CONVENIO ACTIVIDADES CASAS DE PALENCIA	2.527,52		2.527,52		2.527,52	
2014.52.92402.48902	OTRAS TRANSFERENCIAS PARTICIPACIÓN CIUDADANA	11.000,00		11.000,00		11.000,00	
2014.53.43000.202	ARRENDAMIENTO EDIFICIO TURISMO	4.923,74		4.923,74		4.923,74	
2014.53.43000.213	CONS. Y REP. MAQUIN., INST. Y UTIL. TURISMO	114,92		114,92		114,92	
2014.53.43000.220	MATERIAL DE OFICINA TURISMO	345,70		345,70		345,70	
2014.53.43000.222	COMUNICACIONES TURISMO	393,35		393,35		393,35	
2014.53.43000.22699	OTROS GASTOS DIVERSOS TURISMO	84,70		84,70		84,70	
2014.53.43000.227	TRAB. REAL. POR OTRAS EMPRESAS TURISMO	1.328,75		1.328,75		1.328,75	
2014.53.43201.212	MANTENIMIENTO CUEVA DE LOS FRANCESES	925,96		925,96		925,96	
2014.53.43201.213	CONS. Y REP. MAQUIN., INST. Y UTIL. CUEVA DE LOS	118,58		118,58		118,58	
2014.53.43201.227	TRAB. REAL. POR OTRAS EMPRESAS CUEVA DE LOS	5.478,96		5.478,96		5.478,96	



EJERCICIOS CERRADOS
OBLIGACIONES DE PRESUPUESTOS CERRADOS

EJERCICIO 2015

Aplic. Presupuestaria	Descripción	Obligaciones pendientes de pago a 1 de Enero	Modificaciones saldo inicial y anulaciones	Total Obligaciones	Prescripciones	Pagos realizados	Obligaciones pendientes de pago a 31 de Diciembre
2014.53.43201.250	TRAB. COLABORACIÓN JUNTA VECINAL REVILLA DE POMAR	2.588,67		2.588,67		2.588,67	
2014.53.43202.22602	PUBLICIDAD DESARROLLO TURÍSTICO PROVINCIAL	10.169,40		10.169,40		10.169,40	
2014.53.43202.22608	EDICIONES DESARROLLO TURÍSTICO PROVINCIAL	20.323,16		20.323,16		20.323,16	
2014.53.43202.22611	ASISTENCIA A FERIAS Y EXPOSICIONES	1.289,00		1.289,00		1.289,00	
2014.53.43202.22699	DESARROLLO TURÍSTICO PROVINCIAL	9.413,47		9.413,47		9.413,47	
2014.53.43202.46201	SUBV. AYTOS. DESARROLLO TURÍSTICO Y APERTURA PITS	27.576,12		27.576,12		27.576,12	
2014.53.43202.46202	SUBV. AYTOS. SEMANA SANTA	1.509,01		1.509,01		1.509,01	
2014.53.43202.46203	SUBV. AYTOS. FIESTAS DE INTERÉS TURÍSTICO	10.545,30		10.545,30		10.545,30	
2014.53.43202.47001	SUBV. EMPRESAS TURÍSTICAS	28.821,27		28.821,27		28.821,27	
2014.53.43202.48901	SUBV. A CITS. ASOCIACIONES Y ENTIDADES TURISMO	24.401,33		24.401,33		24.401,33	
2014.53.43202.48904	SUBV. OBISPADO APERTURA MONUMENTOS	25.500,00		25.500,00		25.500,00	
2014.53.43202.48906	SUBV. A CITS Y ASOCIACIONES FIESTAS DE	5.632,16		5.632,16		5.632,16	
2014.53.43202.629	SEÑALIZACIÓN DE RECURSOS TURÍSTICOS	23.596,94		23.596,94		23.596,94	
2014.53.43203.226	GASTOS DIVERSOS DÍA DE LA PROVINCIA	525,00		525,00		525,00	
2014.53.43204.214	MANTENIMIENTO MARQUÉS DE LA ENSENADA	1.191,85		1.191,85		1.191,85	



DIPUTACIÓN DE PALENCIA

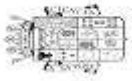
C. I. F.: P3400000J

Fecha Obtención 29/12/2016
Pág. 24

EJERCICIOS CERRADOS OBLIGACIONES DE PRESUPUESTOS CERRADOS

EJERCICIO 2015

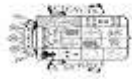
Aplic. Presupuestaria	Descripción	Obligaciones pendientes de pago a 1 de Enero	Modificaciones saldo inicial y anulaciones	Total Obligaciones	Prescripciones	Pagos realizados	Obligaciones pendientes de pago a 31 de Diciembre
2014.53.43204.22699	OTROS GASTOS DIVERSOS MARQUÉS DE LA ENSENADA	374,41		374,41		374,41	
2014.53.43204.227	TRAB. REAL. POR OTRAS EMPRESAS MARQUÉS DE LA	5.489,76		5.489,76		5.489,76	
2014.53.43205.214	MANTENIMIENTO JUAN DE HOMAR	1.966,93		1.966,93		1.966,93	
2014.53.43205.22699	OTROS GASTOS DIVERSOS JUAN DE HOMAR	592,90		592,90		592,90	
2014.53.43205.227	TRAB. REAL. POR OTRAS EMPRESAS JUAN DE HOMAR	6.768,49		6.768,49		6.768,49	
2014.53.43206.22699	OTROS GASTOS DIVERSOS OBSERVATORIO TURISMO	95,59		95,59		95,59	
2014.53.43207.22608	GASTOS DIVERSOS EDICIONES DES. TURISTICO	9.201,52		9.201,52		9.201,52	
2014.53.43207.48901	CONVENIO ADECO CANAL DE CASTILLA	3.750,00		3.750,00		3.750,00	
2014.53.43214.65000	ADECUACION ESPACIOS MUNICIPALES IFS	7.506,84		7.506,84		7.506,84	
2014.61.34000.16000	CUOTAS SEGURIDAD SOCIAL FUNDACION PROV.		5.318,44	5.318,44		5.318,44	
2014.61.34000.22200	COMUNICACIONES TELEFONICAS DEPORTES		49,07	49,07		49,07	
2014.61.34000.22201	COMUNICACIONES POSTALES DEPORTES		154,11	154,11		154,11	
2014.61.34000.22602	PUBLICIDAD Y PROPAGANDA DEPORTES		1.056,90	1.056,90		1.056,90	
2014.61.34100.41001	TRANSF. CORRIENTES FUNDAC. PROV. PARA LA	8.029,11	-8.029,11				
2014.61.34101.22609	JUEGOS ESCOLARES		350,59	350,59		350,59	



EJERCICIOS CERRADOS
OBLIGACIONES DE PRESUPUESTOS CERRADOS

EJERCICIO 2015

Aplic. Presupuestaria	Descripción	Obligaciones pendientes de pago a 1 de Enero	Modificaciones saldo inicial y anulaciones	Total Obligaciones	Prescripciones	Pagos realizados	Obligaciones pendientes de pago a 31 de Diciembre
2014.61.34107.46201	SUBV. AYTOS. ACTIVIDADES DEPORTIVAS		700,00	700,00		700,00	
2014.61.34107.48906	OTRAS TRANSFERENCIAS ACTIVIDADES DEPORTIVAS		400,00	400,00		400,00	
2014.62.33800.22100	ENERGÍA ELÉCTRICA PLAZA DE TOROS	187,31		187,31		187,31	
2014.62.33800.22199	OTROS SUMINISTROS PLAZA DE TOROS	3,14		3,14		3,14	
		9.922.877,87	-2.600,00	9.920.277,87		9.913.297,82	6.980,05

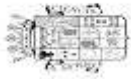


PRESUPUESTO DE INGRESOS
DERECHOS A COBRAR DE PRESUPUESTOS CERRADOS

Fecha Obtención 29/12/2016

Pág. 1

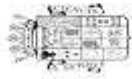
DERECHOS PENDIENTES DE COBRO TOTALES		EJERCICIO					2015
APLICACIÓN PRESUPUESTARIA	DESCRIPCIÓN	DERECHOS PENDIENTES DE COBRO A 1 DE ENERO	MODIFICACIONES SALDO INICIAL	DERECHOS ANULADOS	DERECHOS CANCELADOS	RECAUDACIÓN	DERECHOS PENDIENTE DE COBRO A 31 DE DICIEMBRE
1991.001	SALDOS DEL PRESUPUESTO DE 1.991 Y ANTERIORES	2.120,48					2.120,48
1992.31109	PRECIO PUBLICO PREST. SERVICIO AYUDA DOMICILIO	461,86					461,86
1992.31201	TASA BOLETIN OFICIAL DE LA PROVINCIA	9.124,20					9.124,20
1992.34403	PRECIO PUBLICO UTILIZACION PLAZA TOROS PARA ACTOS	208,86					208,86
1992.34901	TASA HOSPITAL PROVINCIAL	44.001,84					44.001,84
1992.34908	PRECIO PUBLICO VENTA DE PUBLICACIONES	10,13					10,13
1992.38101	ANUNCIOS A CARGO DE PARTICULARES	8.003,39					8.003,39
1992.54101	PRODUCTO ARRENDAMIENTO FINCAS URBANAS	235,68					235,68
1992.83001	REINTEGROS ANTICIPOS PAGAS PERSONAL	1.352,28					1.352,28
1993.31109	PRECIO PUBLICO PREST. SERVICIO AYUDA DOMICILIO	1.488,57					1.488,57
1993.31201	TASA ASISTENCIA ESCUELA UNIVERSITARIA ENFERMERIA	471,45					471,45
1993.32901	TASA BOLETIN OFICIAL DE LA PROVINCIA	26.296,30					26.296,30
1993.34901	PRECIO PUBLICO TRATAMIENTO DE RESIDUOS	39.198,43					39.198,43

PRESUPUESTO DE INGRESOS
DERECHOS A COBRAR DE PRESUPUESTOS CERRADOS

Fecha Obtención 29/12/2016

Pág. 2

DERECHOS PENDIENTES DE COBRO TOTALES		EJERCICIO 2015					
APLICACIÓN PRESUPUESTARIA	DESCRIPCIÓN	DERECHOS PENDIENTES DE COBRO A 1 DE ENERO	MODIFICACIONES SALDO INICIAL	DERECHOS ANULADOS	DERECHOS CANCELADOS	RECAUDACIÓN	DERECHOS PENDIENTE DE COBRO A 31 DE DICIEMBRE
1993.38101	ANUNCIOS A CARGO DE PARTICULARES	1.392,82					1.392,82
1993.54101	PRODUCTO ARRENDAMIENTO FINCAS URBANAS	235,68					235,68
1993.76203	APORT. AYTOS. FONDO COOPERACION LOCAL 2009	331,40					331,40
1994.31109	PRECIO PUBLICO PREST. SERVICIO AYUDA DOMICILIO	3.158,87					3.158,87
1994.32901	TASA BOLETIN OFICIAL DE LA PROVINCIA	614,28					614,28
1994.34901	PRECIO PUBLICO TRATAMIENTO DE RESIDUOS	2.029,55					2.029,55
1994.38101	ANUNCIOS A CARGO DE PARTICULARES	136,85					136,85
1994.54101	PRODUCTO ARRENDAMIENTO FINCAS URBANAS	235,68					235,68
1995.31109	PRECIO PUBLICO PREST. SERVICIO AYUDA DOMICILIO	5.468,52					5.468,52
1995.31201	TASA ASISTENCIA ESCUELA UNIVERSITARIA ENFERMERIA	415,15					415,15
1995.32901	TASA BOLETIN OFICIAL DE LA PROVINCIA	662,21					662,21
1995.34901	PRECIO PUBLICO TRATAMIENTO DE RESIDUOS	2.113,65					2.113,65
1995.36002	VENTA DE PUBLICACIONES	2.844,38					2.844,38

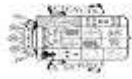


PRESUPUESTO DE INGRESOS
DERECHOS A COBRAR DE PRESUPUESTOS CERRADOS

Fecha Obtención 29/12/2016

Pág. 3

DERECHOS PENDIENTES DE COBRO TOTALES		EJERCICIO 2015					
APLICACIÓN PRESUPUESTARIA	DESCRIPCIÓN	DERECHOS PENDIENTES DE COBRO A 1 DE ENERO	MODIFICACIONES SALDO INICIAL	DERECHOS ANULADOS	DERECHOS CANCELADOS	RECAUDACIÓN	DERECHOS PENDIENTE DE COBRO A 31 DE DICIEMBRE
1995.38101	ANUNCIOS A CARGO DE PARTICULARES	432,25					432,25
1995.54101	PRODUCTO ARRENDAMIENTO FINCAS URBANAS	235,68					235,68
1996.31109	PRECIO PUBLICO PREST. SERVICIO AYUDA DOMICILIO	1.947,24					1.947,24
1996.32901	TASA BOLETIN OFICIAL DE LA PROVINCIA	909,52					909,52
1996.339	SERVIDUMBRES CARRETERAS Y CAMINOS VECINALES	48,68					48,68
1996.34901	PRECIO PUBLICO TRATAMIENTO DE RESIDUOS	14.194,76					14.194,76
1996.39901	RECURSOS EVENTUALES	324,54					324,54
1996.54101	PRODUCTO ARRENDAMIENTO FINCAS URBANAS	235,68					235,68
1997.31109	PRECIO PUBLICO PREST. SERVICIO AYUDA DOMICILIO	4.593,64					4.593,64
1997.32901	TASA BOLETIN OFICIAL DE LA PROVINCIA	55,20					55,20
1997.339	SERVIDUMBRES CARRETERAS Y CAMINOS VECINALES	99,17					99,17
1997.34901	TASA HOSPITAL PROVINCIAL	11.247,21					11.247,21

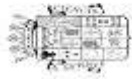


PRESUPUESTO DE INGRESOS
DERECHOS A COBRAR DE PRESUPUESTOS CERRADOS

Fecha Obtención 29/12/2016

Pág. 4

DERECHOS PENDIENTES DE COBRO TOTALES		EJERCICIO 2015					
APLICACIÓN PRESUPUESTARIA	DESCRIPCIÓN	DERECHOS PENDIENTES DE COBRO A 1 DE ENERO	MODIFICACIONES SALDO INICIAL	DERECHOS ANULADOS	DERECHOS CANCELADOS	RECAUDACIÓN	DERECHOS PENDIENTE DE COBRO A 31 DE DICIEMBRE
1997.54101	PRODUCTO ARRENDAMIENTO FINCAS URBANAS	235,68					235,68
1998.31109	PRECIO PUBLICO PREST. SERVICIO AYUDA DOMICILIO	3.446,94					3.446,94
1998.32901	TASA BOLETIN OFICIAL DE LA PROVINCIA	43,21					43,21
1998.339	SERVIDUMBRES CARRETERAS Y CAMINOS VECINALES	36,06					36,06
1998.34901	TASA HOSPITAL PROVINCIAL	4.356,27					4.356,27
1998.39901	RECURSOS EVENTUALES	465,78					465,78
1998.54101	PRODUCTO ARRENDAMIENTO FINCAS URBANAS	235,68					235,68
1998.59901	EXPLOTACION DE GRANJAS	213,23					213,23
1999.31003	HOSPITAL PROVINCIAL	37.447,85					37.447,85
1999.31105	PRECIO PUBLICO SERVICIO TELEASIST. DOMICILIARIA	198,33					198,33
1999.31106	TASA RESIDENCIA DE ANCIANOS	171,05					171,05
1999.31201	TASA ASISTENCIA ESCUELA UNIVERSITARIA ENFERMERIA	82,45					82,45
1999.32901	TASA BOLETIN OFICIAL DE LA PROVINCIA	322,86					322,86
1999.339	SERVIDUMBRES CARRETERAS Y CAMINOS VECINALES	117,20					117,20

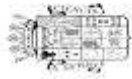


PRESUPUESTO DE INGRESOS
DERECHOS A COBRAR DE PRESUPUESTOS CERRADOS

Fecha Obtención 29/12/2016

Pág. 5

DERECHOS PENDIENTES DE COBRO TOTALES		EJERCICIO 2015					
APLICACIÓN PRESUPUESTARIA	DESCRIPCIÓN	DERECHOS PENDIENTES DE COBRO A 1 DE ENERO	MODIFICACIONES SALDO INICIAL	DERECHOS ANULADOS	DERECHOS CANCELADOS	RECAUDACIÓN	DERECHOS PENDIENTE DE COBRO A 31 DE DICIEMBRE
1999.46201	APORT. AYTOS. CONVENIO SUSTITUCION SECRETARIOS.	94,12					94,12
1999.52001	INTERESES DE DEPOSITOS EN ENTIDADES FINANCIERAS	34,58					34,58
1999.54101	PRODUCTO ARRENDAMIENTO FINCAS URBANAS	235,68					235,68
2000.31003	HOSPITAL PROVINCIAL	16.348,75					16.348,75
2000.31105	PRECIO PUBLICO SERVICIO TELEASIST. DOMILIARIA	144,24					144,24
2000.32901	TASA BOLETIN OFICIAL DE LA PROVINCIA	3,06					3,06
2000.339	SERVIDUMBRES CARRETERAS Y CAMINOS VECINALES	39,67					39,67
2000.38101	ANUNCIOS A CARGO DE PARTICULARES	2.076,89					2.076,89
2000.54101	PRODUCTO ARRENDAMIENTO FINCAS URBANAS	235,68					235,68
2001.31003	TASA HOSPITAL PROVINCIAL	7.744,44					7.744,44
2001.31201	TASA ASISTENCIA ESCUELA UNIVERSITARIA ENFERMERIA	513,87					513,87
2001.54101	PRODUCTO ARRENDAMIENTO FINCAS URBANAS	235,68					235,68
2002.31003	TASA HOSPITAL PROVINCIAL	240,06					240,06

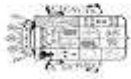


PRESUPUESTO DE INGRESOS
DERECHOS A COBRAR DE PRESUPUESTOS CERRADOS

Fecha Obtención 29/12/2016

Pág. 6

DERECHOS PENDIENTES DE COBRO TOTALES		EJERCICIO					2015
APLICACIÓN PRESUPUESTARIA	DESCRIPCIÓN	DERECHOS PENDIENTES DE COBRO A 1 DE ENERO	MODIFICACIONES SALDO INICIAL	DERECHOS ANULADOS	DERECHOS CANCELADOS	RECAUDACIÓN	DERECHOS PENDIENTE DE COBRO A 31 DE DICIEMBRE
2002.31106	TASA RESIDENCIA DE ANCIANOS	257,53					257,53
2002.31109	PRECIO PUBLICO PREST. SERVICIO AYUDA DOMICILIO	42,76					42,76
2002.31201	TASA ASISTENCIA ESCUELA UNIVERSITARIA ENFERMERIA	481,52					481,52
2002.31909	TASA LABORATORIO PECUARIO	14,44					14,44
2002.32101	TASA EXPEDICION PERMISOS EN CTRAS. PROVINCIALES	21,04					21,04
2002.32901	TASA BOLETIN OFICIAL DE LA PROVINCIA	615,78					615,78
2002.54101	PRODUCTO ARRENDAMIENTO FINCAS URBANAS	176,76					176,76
2002.76205	APORT. AYTOS. PLANEAMIENTO URBANISTICO 2009	2.118,00					2.118,00
2003.31003	TASA HOSPITAL PROVINCIAL	438,23					438,23
2003.31106	TASA RESIDENCIA DE ANCIANOS	332,62					332,62
2003.32101	TASA EXPEDICION PERMISOS EN CTRAS. PROVINCIALES	246,43					246,43
2003.32901	TASA BOLETIN OFICIAL DE LA PROVINCIA	70,20					70,20
2003.52001	INTERESES DE DEPOSITOS EN ENTIDADES FINANCIERAS	128,08					128,08

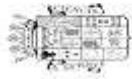


PRESUPUESTO DE INGRESOS
DERECHOS A COBRAR DE PRESUPUESTOS CERRADOS

Fecha Obtención 29/12/2016

Pág. 7

DERECHOS PENDIENTES DE COBRO TOTALES		EJERCICIO					2015
APLICACIÓN PRESUPUESTARIA	DESCRIPCIÓN	DERECHOS PENDIENTES DE COBRO A 1 DE ENERO	MODIFICACIONES SALDO INICIAL	DERECHOS ANULADOS	DERECHOS CANCELADOS	RECAUDACIÓN	DERECHOS PENDIENTE DE COBRO A 31 DE DICIEMBRE
2003.76205	APORT. AYTOS. PLANEAMIENTO URBANISTICO 2009	720,00					720,00
2003.88001	REINTEGROS ANTICIPOS PAGAS PERSONAL	0,56					0,56
2004.31003	TASA HOSPITAL PROVINCIAL	225,02					225,02
2004.31103	TASAS ESTANCIAS EN PSIQUIATRICOS	414,44					414,44
2004.31105	PRECIO PUBLICO SERVICIO TELEASIST. DOMICILIARIA	9,02					9,02
2004.31201	TASA ASISTENCIA ESCUELA UNIVERSITARIA ENFERMERIA	111,00					111,00
2004.32101	TASA EXPEDICION PERMISOS EN CTRAS. PROVINCIALES	21,04					21,04
2004.76205	APORT. AYTOS. PLANEAMIENTO URBANISTICO 2004	4.027,50	-4.027,50				
2004.76206	APORTACION AYTOS. PLAN DIPUTACION 2004	884,14				884,14	
2004.88101	REINTEGRO DE ANTICIPOS AL PERSONAL	0,28					0,28
2005.31105	PRECIO PUBLICO SERVICIO TELEASIST. DOMICILIARIA	12,34					12,34
2005.31201	TASA ASISTENCIA ESCUELA UNIVERSITARIA ENFERMERIA	2.542,30					2.542,30
2005.32101	TASA EXPEDICION PERMISOS EN CTRAS. PROVINCIALES	165,28					165,28

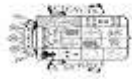


PRESUPUESTO DE INGRESOS
DERECHOS A COBRAR DE PRESUPUESTOS CERRADOS

Fecha Obtención 29/12/2016

Pág. 8

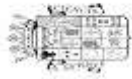
DERECHOS PENDIENTES DE COBRO TOTALES		EJERCICIO 2015					
APLICACIÓN PRESUPUESTARIA	DESCRIPCIÓN	DERECHOS PENDIENTES DE COBRO A 1 DE ENERO	MODIFICACIONES SALDO INICIAL	DERECHOS ANULADOS	DERECHOS CANCELADOS	RECAUDACIÓN	DERECHOS PENDIENTE DE COBRO A 31 DE DICIEMBRE
2005.32901	TASA BOLETIN OFICIAL DE LA PROVINCIA	1.325,08					1.325,08
2005.76205	APORT. AYTOS. PLANEAMIENTO URBANISTICO 2005	720,00					720,00
2006.31105	PRECIO PUBLICO SERVICIO TELEASIST. DOMICILIARIA	932,77					932,77
2006.32901	TASA BOLETIN OFICIAL DE LA PROVINCIA	171,18					171,18
2006.38101	ANUNCIOS A CARGO DE PARTICULARES	875,38					875,38
2006.39302	INTERESES DE DEMORA OBRAS	36,98				36,98	
2006.76205	APORT. AYTOS. PLANEAMIENTO URBANISTICO 2006	5.832,74					5.832,74
2007.31105	PRECIO PUBLICO SERVICIO TELEASIST. DOMICILIARIA	1.313,32					1.313,32
2007.31109	PRECIO PUBLICO PREST. SERVICIO AYUDA DOMICILIO	0,36					0,36
2007.31201	TASA ASISTENCIA ESCUELA UNIVERSITARIA ENFERMERIA	124,00					124,00
2007.32101	TASA EXPEDICION PERMISOS EN CTRAS. PROVINCIALES	45,08					45,08
2007.32901	TASA BOLETIN OFICIAL DE LA PROVINCIA	293,35					293,35
2007.39906	MATRICULAS ESCUELA UNIVERSITARIA DE ENFERMERIA	220,63					220,63

PRESUPUESTO DE INGRESOS
DERECHOS A COBRAR DE PRESUPUESTOS CERRADOS

Fecha Obtención 29/12/2016

Pág. 9

DERECHOS PENDIENTES DE COBRO TOTALES		EJERCICIO 2015					
APLICACIÓN PRESUPUESTARIA	DESCRIPCIÓN	DERECHOS PENDIENTES DE COBRO A 1 DE ENERO	MODIFICACIONES SALDO INICIAL	DERECHOS ANULADOS	DERECHOS CANCELADOS	RECAUDACIÓN	DERECHOS PENDIENTE DE COBRO A 31 DE DICIEMBRE
2008.31103	TASAS ESTANCIAS EN PSIQUIATRICOS	492,66					492,66
2008.31106	TASA RESIDENCIA DE ANCIANOS	222,63					222,63
2008.31109	PRECIO PUBLICO PREST. SERVICIO AYUDA DOMICILIO	54,08					54,08
2008.31201	TASA ASISTENCIA ESCUELA UNIVERSITARIA ENFERMERIA	248,00					248,00
2008.32901	TASA BOLETIN OFICIAL DE LA PROVINCIA	95,95					95,95
2008.38901	REINTEGROS DE PRESUPUESTOS CERRADOS	1.679,86					1.679,86
2008.49001	APORTACION U.E. PROYECTO FORMAEemple@	189.477,64	-0,01			189.477,63	
2009.31103	TASAS ESTANCIAS EN PSIQUIATRICOS	3.573,03					3.573,03
2009.31106	TASA RESIDENCIA DE ANCIANOS	846,00					846,00
2009.31109	PRECIO PUBLICO PREST. SERVICIO AYUDA DOMICILIO	172,42				172,42	
2009.34901	PRECIO PUBLICO TRATAMIENTO DE RESIDUOS	3.891,82				3.891,82	
2009.59901	EXPLOTACION DE GRANJAS	8.402,63					8.402,63
2010.31105	TASA PRESTACION TELEASIST. DOMICILIARIA	196,45					196,45

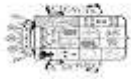


PRESUPUESTO DE INGRESOS
DERECHOS A COBRAR DE PRESUPUESTOS CERRADOS

Fecha Obtención 29/12/2016

Pág. 10

DERECHOS PENDIENTES DE COBRO TOTALES		EJERCICIO 2015					
APLICACIÓN PRESUPUESTARIA	DESCRIPCIÓN	DERECHOS PENDIENTES DE COBRO A 1 DE ENERO	MODIFICACIONES SALDO INICIAL	DERECHOS ANULADOS	DERECHOS CANCELADOS	RECAUDACIÓN	DERECHOS PENDIENTE DE COBRO A 31 DE DICIEMBRE
2010.34901	PRECIO PUBLICO TRATAMIENTO DE RESIDUOS	93.890,11				56.376,39	37.513,72
2010.39904	GASTOS GESTION CAJA PROVINCIAL DE COOPERACION	2.000,00					2.000,00
2010.59901	EXPLOTACION DE GRANJAS	12.816,65					12.816,65
2010.82120	REINTEGRO AYDOS. CAJA PROVINCIAL DE COOPERACION	66.004,42					66.004,42
2011.17101	RECARGO PROVINCIAL SOBRE I.A.E.	107.800,28					107.800,28
2011.31103	TASAS ESTANCIAS EN PSIQUIATRICOS	3.389,10					3.389,10
2011.31105	TASA PRESTACION TELEASIST. DOMICILIARIA	91,66					91,66
2011.31106	TASA RESIDENCIA DE ANCIANOS	4.230,00				4.230,00	
2011.31109	TASA PREST. SERVICIO AYUDA A DOMICILIO	1.374,97				939,29	435,68
2011.34901	PRECIO PUBLICO TRATAMIENTO DE RESIDUOS	71.145,11					71.145,11
2011.398	INDEMNIZACIONES DE SEGUROS DE NO VIDA	416,24					416,24
2011.39901	RECURSOS EVENTUALES	1.331,71					1.331,71
2011.39904	GASTOS GESTION CAJA PROVINCIAL DE COOPERACION	1.339,96					1.339,96
2011.549	OTRAS RENTAS DE BIENES INMUEBLES	2.116,61					2.116,61

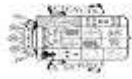


PRESUPUESTO DE INGRESOS
DERECHOS A COBRAR DE PRESUPUESTOS CERRADOS

Fecha Obtención 29/12/2016

Pág. 11

DERECHOS PENDIENTES DE COBRO TOTALES		EJERCICIO 2015					
APLICACIÓN PRESUPUESTARIA	DESCRIPCIÓN	DERECHOS PENDIENTES DE COBRO A 1 DE ENERO	MODIFICACIONES SALDO INICIAL	DERECHOS ANULADOS	DERECHOS CANCELADOS	RECAUDACIÓN	DERECHOS PENDIENTE DE COBRO A 31 DE DICIEMBRE
2011.59901	EXPLOTACION DE GRANJAS	11.011,00					11.011,00
2011.82120	REINTEGRO AYTO. CAJA PROVINCIAL DE COOPERACION	66.664,46					66.664,46
2012.31103	TASAS ESTANCIAS EN PSIQUIATRICOS	2.475,19					2.475,19
2012.31106	TASA RESIDENCIA DE ANCIANOS	11.973,33				10.340,00	1.633,33
2012.31109	TASA PREST. SERVICIO AYUDA DOMICILIO	1.546,88				1.396,96	149,92
2012.34901	PRECIO PUBLICO TRATAMIENTO DE RESIDUOS	23.905,25					23.905,25
2012.55400	PRODUCTO DE EXPLOTACIONES FORESTALES.	2.488,77					2.488,77
2013.31103	TASAS ESTANCIAS EN PSIQUIATRICOS	4.924,96					4.924,96
2013.31105	TASA PRESTACION TELEASIST. DOMICILIARIA	27,20				14,15	13,05
2013.31106	TASA RESIDENCIA DE ANCIANOS	11.280,00				8.460,00	2.820,00
2013.31109	TASA PREST. SERVICIO AYUDA DOMICILIO	692,44				677,21	15,23
2013.32101	TASA EXPEDICION PERMISOS EN CTRAS. PROVINCIALES	135,23				90,15	45,08
2013.32901	TASA BOLETIN OFICIAL DE LA PROVINCIA	64,54					64,54
2013.39301	INTERESES DE DEMORA	10.693,95					10.693,95

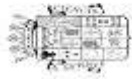


PRESUPUESTO DE INGRESOS
DERECHOS A COBRAR DE PRESUPUESTOS CERRADOS

Fecha Obtención 29/12/2016

Pág. 12

DERECHOS PENDIENTES DE COBRO TOTALES		EJERCICIO					2015
APLICACIÓN PRESUPUESTARIA	DESCRIPCIÓN	DERECHOS PENDIENTES DE COBRO A 1 DE ENERO	MODIFICACIONES SALDO INICIAL	DERECHOS ANULADOS	DERECHOS CANCELADOS	RECAUDACIÓN	DERECHOS PENDIENTE DE COBRO A 31 DE DICIEMBRE
2013.39906	MATRICULAS ESCUELA UNIVERSITARIA DE ENFERMERIA	568,38					568,38
2013.54101	PRODUCTO ARRENDAMIENTO FINCAS URBANAS	1.434,71		478,20			956,51
2013.54900	OTRAS RENTAS DE BIENES INMUEBLES	861,91					861,91
2013.68001	REINTEGROS POR OPERACIONES DE CAPITAL PRESUPUESTOS CERRADOS	77.936,49					77.936,49
2013.76207	APORT. AYTOS. PLAN OBRAS DIPUTACION 2012	2.734,86				1.272,11	1.462,75
2014.31103	TASAS ESTANCIAS EN PSQUIÁTRICOS	126.939,41				124.526,10	2.413,31
2014.31105	TASA PRESTACIÓN TELEASIST. DOMICILIARIA	28.790,18				28.717,24	72,94
2014.31106	TASA RESIDENCIA DE ANCIANOS	310.711,11		940,00		309.739,78	31,33
2014.31109	TASA PREST. SERVICIO AYUDA DOMICILIO	123.238,87				122.496,88	741,99
2014.31201	TASA ASISTENCIA ESCUELA UNIVERSITARIA ENFERMERIA	145.536,63		127,00		144.885,45	524,18
2014.32101	TASA EXPEDICIÓN PERMISOS EN CTRAS. PROVINCIALES	1.239,14				833,44	405,70
2014.32901	TASA BOLETÍN OFICIAL DE LA PROVINCIA	268,95				255,19	13,76

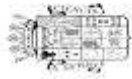


PRESUPUESTO DE INGRESOS
DERECHOS A COBRAR DE PRESUPUESTOS CERRADOS

Fecha Obtención 29/12/2016

Pág. 13

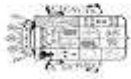
DERECHOS PENDIENTES DE COBRO TOTALES		EJERCICIO 2015					
APLICACIÓN PRESUPUESTARIA	DESCRIPCIÓN	DERECHOS PENDIENTES DE COBRO A 1 DE ENERO	MODIFICACIONES SALDO INICIAL	DERECHOS ANULADOS	DERECHOS CANCELADOS	RECAUDACIÓN	DERECHOS PENDIENTE DE COBRO A 31 DE DICIEMBRE
2014.32902	TASA ASISTENCIA CONTABLE Y PRESUPUESTARIA EE.LL. MENORES	3.667,93				3.667,93	
2014.34203	PRECIO PÚBLICO ACTIVID. OCUPACIONALES DE CARÁCTER ARTÍSTICO	5.712,00				5.712,00	
2014.34901	PRECIO PÚBLICO TRATAMIENTO DE RESIDUOS	544.293,04				544.293,04	
2014.34906	PRECIO PÚBLICO REPRODUC. ASISTIDA ANIMALES	5.705,21				5.705,21	
2014.34909	PRECIO PÚBLICO SERVICIOS EMBARCACIÓN VILLAUMBRALES	355,00				355,00	
2014.34910	PRECIO PÚBLICO SEGURIDAD Y SALUD	127,33				127,33	
2014.38101	ANUNCIOS A CARGO DE PARTICULARES	849,41					849,41
2014.38901	REINTEGROS DE PRESUPUESTOS CERRADOS	5.233,18				5.233,18	
2014.39190	OTRAS MULTAS Y SANCIONES	10.577,76				10.577,76	
2014.39302	INTERESES DE DEMORA OBRAS	40,46				40,46	
2014.39901	RECURSOS EVENTUALES	482,09					482,09
2014.39906	MATRICULAS ESCUELA UNIVERSITARIA DE ENFERMERÍA	181.684,21				181.684,21	

PRESUPUESTO DE INGRESOS
DERECHOS A COBRAR DE PRESUPUESTOS CERRADOS

Fecha Obtención 29/12/2016

Pág. 14

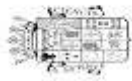
DERECHOS PENDIENTES DE COBRO TOTALES		EJERCICIO 2015					
APLICACIÓN PRESUPUESTARIA	DESCRIPCIÓN	DERECHOS PENDIENTES DE COBRO A 1 DE ENERO	MODIFICACIONES SALDO INICIAL	DERECHOS ANULADOS	DERECHOS CANCELADOS	RECAUDACIÓN	DERECHOS PENDIENTE DE COBRO A 31 DE DICIEMBRE
2014.44201	APORT. TELLO TELLEZ DE MENESES GASTOS PERSONAL DIPUTACIÓN	6.323,16				6.323,16	
2014.45055	SUBV. JUNTA CASTILLA Y LEÓN DINAMIZACIÓN ECONÓMICA FSE	93.352,31				93.352,31	
2014.45060	COMPENSAC. JUNTA CASTILLA Y LEÓN DELEG. FUNCIONES	9.989,00				9.989,00	
2014.45107	SUBV. ECYL TRABAJADORES DESEMPLEADOS	500,00				500,00	
2014.45109	SUBV. ECYL TECNICOS DINAMIZACION COFINANCIADO FSE	87.850,00				87.850,00	
2014.45201	SUBV. SOTUR CONVENIO OFICINA DE TURISMO	4.261,20				4.261,20	
2014.54200	ARRENDAMIENTOS FINCAS RÚSTICAS	1.011,00					1.011,00
2014.54900	OTRAS RENTAS DE BIENES INMUEBLES	54.107,60				54.107,60	
2014.59901	EXPLOTACIÓN DE GRANJAS	12.289,69				12.289,69	
2014.68001	REINTEGROS POR OPERACIONES DE CAPITAL PRESUPUESTOS CERRADOS	2.152,60				2.152,60	
2014.76206	APORT. AYTOS. PLAN OBRAS DIPUTACIÓN 2013	39.558,71				39.558,71	
2014.76207	APORT. AYTOS. PLAN OBRAS DIPUTACIÓN 2012	1.938,20				1.938,20	
2014.76208	APORT. AYTOS. PLAN OBRAS DIPUTACIÓN 2014	140.680,84				140.680,84	

PRESUPUESTO DE INGRESOS
DERECHOS A COBRAR DE PRESUPUESTOS CERRADOS

Fecha Obtención 29/12/2016

Pág. 15

DERECHOS PENDIENTES DE COBRO TOTALES		EJERCICIO 2015					
APLICACIÓN PRESUPUESTARIA	DESCRIPCIÓN	DERECHOS PENDIENTES DE COBRO A 1 DE ENERO	MODIFICACIONES SALDO INICIAL	DERECHOS ANULADOS	DERECHOS CANCELADOS	RECAUDACIÓN	DERECHOS PENDIENTE DE COBRO A 31 DE DICIEMBRE
2014.76214	APORT. AYTOS. ARREGLO CAMINOS RURALES 2013	2.008,72				2.008,72	
2014.76216	APORT. AYTOS. CONSTRUCCIÓN FOSAS SEPTICAS	5.466,27				5.466,27	
2014.76217	APORT. AYTOS. EQUIPOS PROCESO INFORMACIÓN TELECENTROS	113,98				113,98	
2014.76219	APORT. AYTOS. OBRAS GESTIÓN DEL PATRIMONIO PLANES 2014 IFS	12.668,70				12.668,70	
2014.76220	APORT. AYTOS. OBRAS ALUMBRADO PÚBLICO PLANES 2014 IFS	278,98				278,98	
2014.76221	APORT. AYTOS. OBRAS DE PAVIMENTACIÓN PLANES 2014 IFS	36.888,76				36.888,76	
2014.76223	APORT. AYTOS. ABAST. Y SANEAM. PROYECTOS SINGULARES IFS	9.901,19				9.901,19	
	TOTAL	3.113.734,93	-4.027,51	1.545,20		2.287.439,36	820.722,86



PRESUPUESTO DE INGRESOS

Fecha Obtención 29/12/2016


DERECHOS A COBRAR DE PRESUPUESTOS CERRADOS

Pág. 1

DERECHOS ANULADOS


EJERCICIO 2015

APLICACIÓN PRESUPUESTARIA	DESCRIPCIÓN	ANULACIÓN DE LIQUIDACIONES	APLAZAMIENTO Y FRACCIONAMIENTO	TOTAL DERECHOS ANULADOS
2013.54101	PRODUCTO ARRENDAMIENTO FINCAS URBANAS	478,20		478,20
2014.31106	TASA RESIDENCIA DE ANCIANOS	940,00		940,00
2014.31201	TASA ASISTENCIA ESCUELA UNIVERSITARIA ENFERMERIA	127,00		127,00
	TOTAL	1.545,20		1.545,20



PRESUPUESTO DE INGRESOS
DERECHOS A COBRAR DE PRESUPUESTOS CERRADOS

		EJERCICIO				2015
APLICACIÓN PRESUPUESTARIA	DESCRIPCIÓN	COBROS EN ESPECIE	INSOLVENCIAS	PRESCRIPCIONES	OTRAS CAUSAS	TOTAL DERECHOS CANCELADOS
TOTAL						



EJERCICIOS CERRADOS

VARIACIÓN DE RESULTADOS PRESUPUESTARIOS DE EJERCICIOS ANTERIORES


	EJERCICIO		2015
	TOTAL VARIACIÓN DERECHOS	TOTAL VARIACIÓN OBLIGACIONES	VARIACIÓN DE RESULTADOS PRESUPUESTARIOS DE EJERCICIOS ANTERIORES
- a) Operaciones corrientes	-1.545,21	-2.600,00	1.054,79
- b) Operaciones de capital	-4.027,50		-4.027,50
1. TOTAL VARIACIÓN OPERACIONES NO FINANCIERAS (a+b)	-5.572,71	-2.600,00	-2.972,71
- c) Activos financieros			
- d) Pasivos financieros			
2. TOTAL VARIACIÓN OPERACIONES FINANCIERAS (c+d)			
TOTAL (1+2)	-5.572,71	-2.600,00	-2.972,71



EJERCICIOS POSTERIORES

COMPROMISOS DE GASTO CON CARGO A PRESUPUESTOS DE EJERCICIOS POSTERIORES

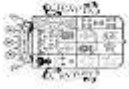
EJERCICIO	APLIC. PRESUPUESTARIA	DESCRIPCIÓN	COMPROMISOS DE GASTOS ADQUIRIDOS CON CARGO AL PRESUPUESTO DEL EJERCICIO					
			2.016	2.017	2.018	2.019	AÑOS SUCESIVOS	
2015.11.91200.16205		SEGUROS MIEMBROS DE LA CORPORACIÓN						
2015.11.91202.227		TRAB. REAL. POR OTRAS EMPRESAS GRUPOS POLITICOS	3.893,50	111,25				
2015.11.92400.48902		SUBV. COMUNICACIÓN SOCIAL Y PARTICIPACIÓN CIUDADANA	5.175,00					
2015.13.92200.220		MATERIAL DE OFICINA ASISTENCIA A MUNICIPIOS	2.246,06					
2015.13.92200.22200		COMUNICACIONES TELEFÓNICAS ASISTENCIA A MUNICIPIOS	1.143,71					
2015.13.92200.22203		COMUNICACIONES INFORMÁTICAS ASISTENCIA A MUNICIPIOS	4.342,78					
2015.13.92202.216		MANTENIMIENTO APLICACIONES INFORMÁTICAS ASIST. MUNICIPIOS	35.281,06					
2015.14.49101.227		TRAB. REAL. POR OTRAS EMPRESAS TELECENTROS	23.136,00					
2015.14.92009.206		ARRENDAMIENTOS DE EQUIPOS PARA PROCESOS DE INFORMACIÓN	642,51					
2015.14.92009.216		CONS. Y REP. EQUIPOS PROCESOS INFORMACIÓN	28.360,78	10.723,62	7.865,00			
2015.14.92009.22200		COMUNICACIONES TELEFÓNICAS INFORMÁTICA	629,80					
2015.14.92009.22203		COMUNICACIONES INFORMÁTICAS INFORMÁTICA	4.342,79					
2015.14.92009.641		APLICACIONES INFORMÁTICAS						
2015.15.23106.16205		SEGUROS PERSONAL DIPUTACIÓN PROVINCIAL	23.947,19					
2015.15.23106.16206		PÓLIZA ASISTENCIA SANITARIA COMPLEMENTARIA	130.275,00					
2015.15.23106.16207		VIGILANCIA DE LA SALUD Y MUTUA DE ACCIDENTES	4.187,50					
2015.15.92003.226		GASTOS DIVERSOS SINDICATOS SEGUN CONVENIO	51,73					



EJERCICIOS POSTERIORES

COMPROMISOS DE GASTO CON CARGO A PRESUPUESTOS DE EJERCICIOS POSTERIORES


EJERCICIO	2015	APLIC. PRESUPUESTARIA	DESCRIPCIÓN	COMPROMISOS DE GASTOS ADQUIRIDOS CON CARGO AL PRESUPUESTO DEL EJERCICIO				
				2.016	2.017	2.018	2.019	AÑOS SUCESIVOS
2015.16.13202.227			SEGURIDAD PALACIO PROVINCIAL	180.598,43	60.199,47			
2015.16.92000.220			MATERIAL DE OFICINA PALACIO PROVINCIAL	2.246,06				
2015.16.92000.22100			ENERGIA ELÉCTRICA PALACIO PROVINCIAL	4.776,97				
2015.16.92000.22200			COMUNICACIONES TELEFÓNICAS PALACIO PROVINCIAL	19.391,61	425,02			
2015.16.92000.22201			COMUNICACIONES POSTALES PALACIO PROVINCIAL	27.258,86				
2015.16.92000.224			PRIMAS DE SEGUROS	106.008,39	3.028,81			
2015.16.92000.227			TRAB. REAL. POR OTRAS EMPRESAS PALACIO PROVINCIAL					
2015.16.92000.632			OBRAS PALACIO PROVINCIAL					
2015.17.33220.221			SUMINISTROS AGUA, LUZ Y OTROS CASTILLO FUENTES DE V.					
2015.17.33220.22200			COMUNICACIONES TELEFÓNICAS CASTILLO FUENTES DE VALDEPERO	210,26				
2015.17.33220.227			TRAB. REAL. POR OTRAS EMPRESAS ARCHIVO PROVINCIAL	18.078,43	316,55			
2015.23.93402.206			ARRENDAMIENTO EQUIPOS PARA PROCESOS DE INFORMACIÓN	209.997,92	216.298,09	165.846,53		
2015.23.93402.22200			COMUNICACIONES TELEFÓNICAS RECAUDACIÓN	266,45				
2015.23.93402.22201			COMUNICACIONES POSTALES RECAUDACIÓN	80.567,99	1.765,87			
2015.23.93402.224			PRIMAS DE SEGUROS RECAUDACIÓN	44,34				
2015.23.93402.226			GASTOS DIVERSOS RECAUDACIÓN	13.575,72	13.575,72			
2015.23.93402.22799			OTROS TRABAJOS REAL. POR OTRAS EMPRESAS RECAUDACIÓN	3.770,58				



EJERCICIOS POSTERIORES

COMPROMISOS DE GASTO CON CARGO A PRESUPUESTOS DE EJERCICIOS POSTERIORES


EJERCICIO	APLIC. PRESUPUESTARIA	DESCRIPCIÓN	COMPROMISOS DE GASTOS ADQUIRIDOS CON CARGO AL PRESUPUESTO DEL EJERCICIO				
			2.016	2.017	2.018	2.019	AÑOS SUCESIVOS
2015.31.15322.65001		PAVIMENTACIÓN CALLES PLANES PROVINCIALES 2015	262.019,19				
2015.31.15322.76201		OBRAS DELEGADAS PAVIMENTACIÓN CALLES PLANES PROVINC. 2015	174.932,10				
2015.31.16001.65001		ALCANTARILLADO PLANES PROVINCIALES 2015	11.468,45				
2015.31.16102.65001		ABASTECIMIENTO DE AGUA PLANES PROVINCIALES 2015	27.978,83				
2015.31.16102.76201		OBRAS DELEGADAS ABASTECIM. DE AGUA PLANES PROVINCIALES 2015	39.705,20				
2015.31.16401.65001		CEMENTERIOS PLANES PROVINCIALES 2015					
2015.31.16501.65001		ALUMBRADO PÚBLICO PLANES PROVINCIALES 2015	14.149,69				
2015.31.16501.76201		OBRAS DELEGADAS ALUMBRADO PÚBLICO PLANES PROVINCIALES 2015	56.501,01				
2015.31.34202.65001		INSTALACIONES DEPORTIVAS PLANES PROVINCIALES 2015	55.780,01				
2015.31.34202.76201		OBRAS DELEGADAS INSTALACIONES DEPORTIVAS PLANES PROV. 2015					
2015.31.45301.61901		PLANES DE CARRETERAS					
2015.31.45315.61901		CARRETERAS IFS 2015	324.007,76				
2015.31.45904.65001		EXCESO OBRAS PLANES PROVINCIALES	52.232,00				
2015.31.92007.227		TRAB. REAL. POR OTRAS EMPRESAS SEGURIDAD Y SALUD	44.104,50				
2015.31.92008.216		MANTENIMIENTO EQUIPOS PROCESO INFORM. ENCUESTA INFRAESTR	13.369,84				
2015.31.93302.76201		OBRAS DELEGADAS CASAS CONSISTORIALES PLANES PROVINCIALES 2015					



EJERCICIOS POSTERIORES

COMPROMISOS DE GASTO CON CARGO A PRESUPUESTOS DE EJERCICIOS POSTERIORES


EJERCICIO	2015	APLIC. PRESUPUESTARIA	DESCRIPCIÓN	COMPROMISOS DE GASTOS ADQUIRIDOS CON CARGO AL PRESUPUESTO DEL EJERCICIO				
				2.016	2.017	2.018	2.019	AÑOS SUCESIVOS
2015.31.93303.65001			OBRAS EDIFICIOS USOS MULTIPLES PLANES PROVINCIALES 2015					
2015.31.93303.76201			OBRAS DELEGADAS EDIFICIOS USOS MULTIPLES PLANES PROV. 2015	56.519,53				
2015.31.93303.76202			OBRAS DELEGADAS EDIFICACIONES PLANES PROVINCIALES 2014					
2015.32.45000.22100			ENERGIA ELÉCTRICA PARQUES DE MAQUINARIA					
2015.32.45000.22200			COMUNICACIONES TELEFÓNICAS VÍAS Y OBRAS E INFRAESTRUCTURA	1.024,79				
2015.32.45000.224			PRIMAS DE SEGUROS VÍAS Y OBRAS E INFRAESTRUCTURA	6.504,92				
2015.32.45000.227			TRAB. REAL. POR OTRAS EMPRESAS VÍAS Y OBRAS E INFRAESTRUCT.	2.733,28	78,10			
2015.32.45000.632			OBRAS PARQUES DE MAQUINARIA					
2015.32.45300.210			CONS. Y REP. INFRAESTRUCTURA CARRETERAS Y CAMINOS	9.108,50				
2015.32.45300.61901			OBRAS DE REFUERZO Y MANTENIMIENTO CARRETERAS PROVINCIALES					
2015.34.15215.22100			ENERGÍA ELÉCTRICA EDIFICIO LA CASONA					
2015.34.15215.22200			COMUNICACIONES TELEFÓNICAS EDIFICIO LA CASONA	212,16				
2015.34.15215.227			TRAB. REAL. POR OTRAS EMPRESAS EDIFICIO LA CASONA	16.057,42	458,79			
2015.34.15217.227			TRAB. REAL. POR OTRAS EMPRESAS OTROS INMUEBLES DIPUTACIÓN	8.101,87	231,49			
2015.35.24103.22100			ENERGÍA ELÉCTRICA VIVEROS DE EMPRESA					



EJERCICIOS POSTERIORES

COMPROMISOS DE GASTO CON CARGO A PRESUPUESTOS DE EJERCICIOS POSTERIORES


EJERCICIO	2015	APLIC. PRESUPUESTARIA	DESCRIPCIÓN	COMPROMISOS DE GASTOS ADQUIRIDOS CON CARGO AL PRESUPUESTO DEL EJERCICIO				
				2.016	2.017	2.018	2.019	AÑOS SUCESIVOS
2015.35.24103.224			PRIMAS DE SEGUROS VIVEROS DE EMPRESA	250,74				
2015.35.24108.227			TRAB. REAL. POR OTRAS EMPRESAS DESARROLLO ECONÓMICO	4.114,00				
2015.35.24108.77001			SUBV. FOMENTO EMPLEO EN EL MEDIO RURAL CONV. 2014					
2015.35.24108.77002			SUBV. FOMENTO DE EMPLEO EN EL MEDIO RURAL CONV. 2015					
2015.35.32604.22200			COMUNICACIONES TELEFÓNICAS CENTRO FORM. FUENTES QUINTANA	345,78				
2015.35.32604.22201			COMUNICACIONES POSTALES CENTRO FORM. FUENTES QUINTANA	3.923,16	85,99			
2015.35.42201.76201			SUBV. AYTOS. PROMOCIÓN Y DESARROLLO INDUSTRIAL					
2015.35.43111.226			ACTIVIDADES CLUB DE CALIDAD	23.600,00				
2015.36.17224.226			GASTOS DIVERSOS PROGRAMAS MEDIOAMBIENTALES					
2015.36.17224.227			TRAB. REAL. POR OTRAS EMPRESAS PROGRAMAS MEDIOAMBIENTALES	23.550,91				
2015.36.17224.48101			PREMIOS PROGRAMAS MEDIOAMBIENTALES					
2015.36.17225.226			GASTOS DIVERSOS PLAN DESARROLLO MICOLÓGICO	5.250,00				
2015.37.13600.22200			COMUNICACIONES TELEFÓNICAS EXTINCIÓN DE INCENDIOS	1.420,85				
2015.37.13600.224			PRIMAS DE SEGUROS EXTINCIÓN DE INCENDIOS	763,44				
2015.37.13600.227			TRAB. REAL. POR OTRAS EMPRESAS EXTINCIÓN DE INCENDIOS	5.445,00				
2015.37.13600.46202			SUBV. AYTO. PALENCIA PARQUE DE BOMBEROS					



EJERCICIOS POSTERIORES

COMPROMISOS DE GASTO CON CARGO A PRESUPUESTOS DE EJERCICIOS POSTERIORES


EJERCICIO	2015	APLIC. PRESUPUESTARIA	DESCRIPCIÓN	COMPROMISOS DE GASTOS ADQUIRIDOS CON CARGO AL PRESUPUESTO DEL EJERCICIO				
				2.016	2.017	2.018	2.019	AÑOS SUCESIVOS
2015.38.24120.22699			GASTOS FUNC. ACCION FORMACIÓN-EMPLEO TABLARES EXPL. FOREST.					
2015.38.31102.227			DESRAZIZACIÓN Y DESINSECTACIÓN	25.068,15				
2015.38.31103.227			TRAB. REAL. POR OTRAS EMPRESAS RECOGIDA ANIMALES ABANDONADOS					
2015.38.41000.22200			COMUNICACIONES TELEFÓNICAS DESARROLLO AGRARIO	768,99				
2015.38.41000.224			PRIMAS DE SEGUROS DESARROLLO AGRARIO	1.565,49				
2015.38.41904.48905			OTRAS TRANSFERENCIAS AGRICULTURA Y GANADERÍA	30.000,00				
2015.38.41905.22100			ENERGÍA ELÉCTRICA EDIFICIOS DESARROLLO AGRARIO					
2015.38.41906.22100			ENERGÍA ELÉCTRICA GRANJAS PROVINCIALES					
2015.38.41906.22200			COMUNICACIONES TELEFÓNICAS GRANJAS PROVINCIALES	132,81				
2015.38.41906.224			PRIMAS DE SEGUROS GRANJAS PROVINCIALES	1.036,29				
2015.38.41907.76201			SUBV. AYTO. ARREGLO CAMINOS RURALES					
2015.42.31200.227			TRAB. REAL. POR OTRAS EMPRESAS SANATORIOS PSIQUIÁTRICOS	603.330,00				
2015.43.23100.212			CONS. Y REP. EDIFICIO SERVICIOS SOCIALES	548,32				
2015.43.23100.22200			COMUNICACIONES TELEFÓNICAS SERVICIOS SOCIALES	2.060,11				
2015.43.23100.22201			COMUNICACIONES POSTALES SERVICIOS SOCIALES	6.065,33	132,94			
2015.43.23100.227			TRAB. REAL. POR OTRAS EMPRESAS SERVICIOS SOCIALES	20.840,70	595,45			



EJERCICIOS POSTERIORES

COMPROMISOS DE GASTO CON CARGO A PRESUPUESTOS DE EJERCICIOS POSTERIORES

EJERCICIO	2015	APLIC. PRESUPUESTARIA	DESCRIPCIÓN	COMPROMISOS DE GASTOS ADQUIRIDOS CON CARGO AL PRESUPUESTO DEL EJERCICIO				
				2.016	2.017	2.018	2.019	AÑOS SUCESIVOS
2015.43.23102.227			TRAB. REAL. POR OTRAS EMPRESAS AYUDA A DOMICILIO	1.501.760,00				
2015.43.23103.227			TRAB. REAL. POR OTRAS EMPRESAS TELEASISTENCIA DOMICILIARIA	107.938,40	64.422,40			
2015.43.23104.632			OBRAS ACONDICIONAMIENTO C.E.A.S.					
2015.43.23107.22709			TRAB. REALIZ. POR OTRAS EMPRESAS PROGRAMAS DE INFANCIA					
2015.43.23107.22710			TRAB. REALIZ POR OTRAS EMPRESAS PROGRAMAS INCLUSIÓN SOCIAL	24.804,00				
2015.43.23107.22711			TRAB. REAL. OTRAS EMPRESAS TELEASISTENCIA PROGR. CRECEMOS	3.278,64	1.912,54			
2015.43.23107.46201			SUBV. AYTOS. PROGRAMA CRECEMOS 2015					
2015.43.23110.226			ACTIVIDADES PLAN PERSONAS MAYORES	8.712,00				
2015.43.23110.227			TRAB. REAL. POR OTRAS EMPRESAS PLAN PERSONAS MAYORES					
2015.43.23110.76201			SUBV. AYTOS. OBRAS Y EQUIPAMIENTOS CENTROS SOCIALES					
2015.43.23113.226			ACTIVIDADES PLAN IGUALDAD DE OPORTUNIDADES	5.808,00				
2015.43.23115.227			TRAB. REAL. POR OTRAS EMPRESAS PERSONAS CON DISCAPACIDAD					
2015.43.23115.78901			AYUDAS TÉCNICAS DISCAPACITADOS Y DEPENDIENTES					
2015.43.23117.22200			COMUNICACIONES TELEFÓNICAS JUVENTUD	64,35				
2015.44.13205.227			SEGURIDAD RESIDENCIA MAYORES SAN TELMO	74.934,77	24.978,26			
2015.44.23101.212			CONS. Y REP. RESIDENCIA MAYORES SAN TELMO	30.899,59				



EJERCICIOS POSTERIORES

COMPROMISOS DE GASTO CON CARGO A PRESUPUESTOS DE EJERCICIOS POSTERIORES

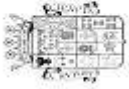
EJERCICIO	APLIC. PRESUPUESTARIA	DESCRIPCIÓN	COMPROMISOS DE GASTOS ADQUIRIDOS CON CARGO AL PRESUPUESTO DEL EJERCICIO					
			2.016	2.017	2.018	2.019	AÑOS SUCESIVOS	
2015.44.23101.213		CONS. Y REP. MAQUIN., INST. Y UTIL. R. MAYORES SAN TELMO						
2015.44.23101.22200		COMUNICACIONES TELEFÓNICAS RESIDENCIA MAYORES SAN TELMO	802,46					
2015.44.23101.224		PRIMAS DE SEGUROS RESIDENCIA MAYORES SAN TELMO	1.424,88					
2015.44.23101.227		TRAB. REAL. POR OTRAS EMPRESAS RESIDENCIA MAYORES SAN TELMO	668.575,58	226.777,50				
2015.51.32600.212		CONS. Y REP. EDIFICIO ESC. UNIVERSITARIA ENFERMERIA	1.471,66					
2015.51.32600.22200		COMUNICACIONES TELEFÓNICAS ESC. UNIVERSITARIA ENFERMERIA	229,41					
2015.51.32600.22606		REUNIONES, CONFERENCIAS Y CURSOS ESC. UNIVERS. ENFERMERIA						
2015.51.32600.22700		TRAB. REAL. POR OTRAS EMPRESAS ESC. UNIVERSITARIA ENFERMERIA	38.362,11	1.096,06				
2015.51.32600.22703		PROFESORADO ESC. UNIVERSITARIA ENFERMERIA						
2015.52.13206.227		SEGURIDAD EDIFICIO ABILIO CALDERÓN CULTURA	55.066,96	18.355,65				
2015.52.13208.227		SEGURIDAD VILLAS ROMANAS	3.476,87	1.158,95				
2015.52.32300.76201		SUBV. AYOS. CENTROS ESCOLARES 2015/2016	140.000,00					
2015.52.32300.76202		SUBV. AYOS. CENTROS ESCOLARES 2014/2015						
2015.52.32601.42301		SUBV. U.N.E.D. ACTIVIDADES						
2015.52.33000.22100		ENERGÍA ELÉCTRICA EDIFICIO CULTURAL ABILIO CALDERON						



EJERCICIOS POSTERIORES

COMPROMISOS DE GASTO CON CARGO A PRESUPUESTOS DE EJERCICIOS POSTERIORES

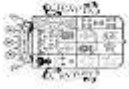
EJERCICIO	2015	APLIC. PRESUPUESTARIA	DESCRIPCIÓN	COMPROMISOS DE GASTOS ADQUIRIDOS CON CARGO AL PRESUPUESTO DEL EJERCICIO				
				2.016	2.017	2.018	2.019	AÑOS SUCESIVOS
2015.52.33000.22200			COMUNICACIONES TELEFÓNICAS DEPARTAMENTO DE CULTURA	729,73				
2015.52.33000.22201			COMUNICACIONES POSTALES DEPARTAMENTO DE CULTURA	8.058,04	176,61			
2015.52.33000.224			PRIMAS DE DEPARTAMENTO DE CULTURA	791,60				
2015.52.33000.22608			OTROS GASTOS DIVERSOS DEPARTAMENTO DE CULTURA	7.134,62				
2015.52.33000.227			TRAB. REAL. POR OTRAS EMPRESAS DEPARTAMENTO DE CULTURA	76.724,33	2.192,13			
2015.52.33000.48102			PREMIOS Y BECAS DEPARTAMENTO DE CULTURA					
2015.52.33402.22609			PROGRAMACIÓN CULTURAL EN LA PROVINCIA	7.000,00				
2015.52.33403.22608			GASTOS DIVERSOS EXPOSICIONES GENERALES	20.144,24				
2015.52.33403.22609			GASTOS DIVERSOS EXPOSICIONES ITINERANTES	11.211,54				
2015.52.33407.22608			GASTOS DIVERSOS ESCUELA DE DANZAS					
2015.52.33412.22100			ENERGÍA ELÉCTRICA ESPACIO CULTURAL CINE AMOR					
2015.52.33600.22100			ENERGÍA ELÉCTRICA VILLAS ROMANAS					
2015.52.33600.22200			COMUNICACIONES TELEFÓNICAS VILLAS ROMANAS	117,51				
2015.52.33600.224			PRIMAS DE SEGUROS VILLAS ROMANAS	2.929,53				
2015.52.33600.22608			GASTOS DIVERSOS VILLAS ROMANAS	5.000,00				
2015.52.33600.227			TRAB. REAL. POR OTRAS EMPRESAS VILLAS ROMANAS	58.660,75	1.255,03			
2015.52.92004.22200			COMUNICACIONES TELEFÓNICAS IMPRENTA PROVINCIAL	38,07				



EJERCICIOS POSTERIORES

COMPROMISOS DE GASTO CON CARGO A PRESUPUESTOS DE EJERCICIOS POSTERIORES

EJERCICIO	2015	APLIC. PRESUPUESTARIA	DESCRIPCIÓN	COMPROMISOS DE GASTOS ADQUIRIDOS CON CARGO AL PRESUPUESTO DEL EJERCICIO				
				2.016	2.017	2.018	2.019	AÑOS SUCESIVOS
2015.52.92004.227			TRAB. REAL. POR OTRAS EMPRESAS IMPRENTA PROVINCIAL					
2015.53.43000.202			ARRENDAMIENTO EDIFICIO TURISMO	36.249,57				
2015.53.43000.22100			ENERGÍA ELÉCTRICA EDIFICIO TURISMO					
2015.53.43000.22200			COMUNICACIONES TELEFÓNICAS TURISMO	305,29				
2015.53.43000.22201			COMUNICACIONES POSTALES TURISMO	3.736,34	81,89			
2015.53.43000.227			TRAB. REAL. POR OTRAS EMPRESAS TURISMO	7.418,48	211,95			
2015.53.43201.22100			ENERGÍA ELÉCTRICA CUEVA DE LOS FRANCESES					
2015.53.43201.22200			COMUNICACIONES TELEFÓNICAS CUEVA DE LOS FRANCESES	15,15				
2015.53.43201.227			TRAB. REAL. POR OTRAS EMPRESAS CUEVA DE LOS FRANCESES	33.080,65				
2015.53.43202.22602			PUBLICIDAD DESARROLLO TURÍSTICO PROVINCIAL					
2015.53.43202.22699			DESARROLLO TURÍSTICO PROVINCIAL	12.646,04				
2015.53.43202.629			SEÑALIZACIÓN DE RECURSOS TURÍSTICOS	97.284,48				
2015.53.43203.226			GASTOS DIVERSOS DÍA DE LA PROVINCIA					
2015.53.43204.22200			COMUNICACIONES TELEFÓNICAS MARQUÉS DE LA ENSENADA	18,83				
2015.53.43205.22200			COMUNICACIONES TELEFÓNICAS JUAN DE HOMAR	13,38				
2015.53.43205.227			TRAB. REAL. POR OTRAS EMPRESAS JUAN DE HOMAR					
2015.53.43206.22699			OTROS GASTOS DIVERSOS OBSERVATORIO TURISMO	573,54				



EJERCICIOS POSTERIORES

COMPROMISOS DE GASTO CON CARGO A PRESUPUESTOS DE EJERCICIOS POSTERIORES

EJERCICIO	2015	APLIC. PRESUPUESTARIA	DESCRIPCIÓN	COMPROMISOS DE GASTOS ADQUIRIDOS CON CARGO AL PRESUPUESTO DEL EJERCICIO				
				2.016	2.017	2.018	2.019	AÑOS SUCESIVOS
2015.53.43206.25001			TRAB. REAL. UNIVERSIDAD SALAMANCA OBSERVATORIO DE TURISMO	4.900,50				
2015.61.13200.227			SEGURIDAD EDIFICIO ABILIO CALDERÓN DEPORTES	17.053,21	5.684,40			
2015.61.34000.22200			COMUNICACIONES TELEFÓNICAS DEPORTES	244,00				
2015.61.34000.22201			COMUNICACIONES POSTALES DEPORTES	2.802,26	61,42			
2015.61.34000.227			TRAB. REAL. POR OTRAS EMPRESAS DEPORTES	3.855,79	110,17			
2015.61.34102.22609			GASTOS DIVERSOS CONVIVENCIAS EN LA NIEVE	190.550,50				
2015.61.34103.22609			GASTOS DIVERSOS SEMANA BLANCA ESCOLAR	57.200,00				
2015.61.34107.48915			CONVENIO CLUB DEPORTIVO MARISTAS	60.000,00				
2015.61.34115.22609			GASTOS DIVERSOS TORNEOS PROVINCIALES	2.384,00				
2015.62.33800.22100			ENERGÍA ELÉCTRICA PLAZA DE TOROS					
2015.62.33800.224			PRIMAS DE SEGUROS PLAZA DE TOROS	600,83				
TOTAL				6.268.121,02	656.502,12	173.711,53		



DIPUTACIÓN DE PALENCIA

C.I.F.: P3400000J

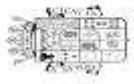
Fecha Obtención 29/12/2016

Pág. 1

EJERCICIOS POSTERIORES

COMPROMISOS DE INGRESO CON CARGO A PRESUPUESTOS DE EJERCICIOS POSTERIORES

EJERCICIO	2015	DESCRIPCIÓN	COMPROMISOS DE INGRESOS CONCERTADOS IMPUTABLES AL EJERCICIO				
			2016	2017	2018	2019	AÑOS SUCESIVOS
2015.45106		SUBV. ECVL ACCIÓN FORMACIÓN-EMPLEO FSE TABLARES EXPL. FORES	39.523,46				
2015.46202		APORT. AYTOS. CAMPAÑA DESRATIZACIÓN Y DESINSECTACIÓN	14.544,50				
2015.75007		APORT. JUNTA CASTILLA Y LEÓN CENTROS ESCOLARES 2015/2016	70.000,00				
2015.76202		EXCESO AYTOS. PLANES PROVINCIALES	52.232,00				
2015.76208		APORT. AYTOS. PLAN OBRAS DIPUTACIÓN 2015	351.547,39				
2015.83101		REINTEGRO DE ANTICIPOS AL PERSONAL	49.599,98	20.632,43			
TOTAL			577.447,33	20.632,43			



DIPUTACIÓN DE PALENCIA

C. I. F.: B3400000J

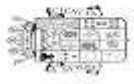
Fecha Obtención 29/12/2016
Pág. 1

EJERCICIO 2015

INFORMACIÓN PRESUPUESTARIA EJECUCIÓN DE PROYECTOS DE GASTOS

Resumen de ejecución

Código Proyecto / Denominación	AÑO DE INICIO	DURACIÓN (años)	GASTO PREVISTO	GASTO COMPROMETIDO	OBLIGACIONES RECONOCIDAS		GASTO PENDIENTE DE REALIZAR	FINANCIACIÓN AFECTADA
					A 1 DE ENERO	EN EL EJERCICIO		
1993.2.PP.7.FONDO COOPERACION LOCAL 1993	1.993	16	2.177.694,59	2.177.694,59	2.177.694,59	2.177.694,59	2.177.694,59	SI
1994.2.INVER.1.EXPROPIACIONES TERRENOS PARA OBRAS CTRAS.	1.994	15						NO
2002.2.INVER.3.PLANEAMIENTO URBANISTICO 2002 (CAMBIO	2.002	7	68.079,59	65.961,59	65.961,59	65.961,59	2.118,00	SI
2003.2.INVER.3.PLANEAMIENTO URBANISTICO 2003	2.003	8	65.212,00	64.492,00	64.492,00	64.492,00	720,00	SI
2004.2.INVER.10.ADQUISICION TERRENOS CTRAS PROVINCIALES	2.004	5	60.101,00	60.101,00	60.101,00	60.101,00		SI
2004.2.INVER.2.PLANEAMIENTO URBANISTICO 2004	2.004	12	80.799,62	59.184,61	59.184,61	59.184,61	21.615,01	SI
2004.2.INVER.8.PLAN OBRAS DIPUTACION 2004	2.004	5	1.333.523,84	1.333.523,84	1.333.523,84	1.333.523,84		SI
2005.2.INVER.6.PLANEAMIENTO URBANISTICO 2005	2.005	6	72.614,35	72.614,35	39.854,35	24.918,75	7.841,25	SI
2006.2.INVER.77.SUBVENCION AYUNTAMIENTOS PROMOCION Y	2.006	7	150.000,00	149.888,00	149.888,00	149.888,00	112,00	SI



DIPUTACIÓN DE PALENCIA

C. I. F.: B3400000J

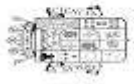
Fecha Obtención 29/12/2016
Pág. 2

EJERCICIO 2015

INFORMACIÓN PRESUPUESTARIA EJECUCIÓN DE PROYECTOS DE GASTOS

Resumen de ejecución

Código Proyecto / Denominación	AÑO DE INICIO	DURACIÓN (años)	GASTO PREVISTO	GASTO COMPROMETIDO	OBLIGACIONES RECONOCIDAS		GASTO PENDIENTE DE REALIZAR	FINANCIACIÓN AFECTADA
					A 1 DE ENERO	EN EL EJERCICIO		
2006.2.INVER.87.PLANEAMIENTO URBANISTICO 2006	2.006	3	114.300,34	105.850,34	79.355,26	79.355,26	34.945,08	SI
2007.2.INVER.6.PLANEAMIENTO URBANISTICO 2007	2.007	3	107.730,00	107.730,00	83.766,00	83.766,00	23.964,00	SI
2008.3.FOMEN.1.PROYECTO FORMAEMPLE@	2.008	1	248.844,03	249.191,80	248.844,03	248.844,03		SI
2009.2.FOMEN.1.PALENCIA RURAL: HACIA TERRITORIOS	2.009	7	4.964.727,69	4.964.727,69	4.964.727,69	4.964.727,69		SI
2010.2.INVER.1.PLANEAMIENTO URBANISTICO 2010	2.010	2	56.332,60	42.290,60	15.694,00	16.282,00	24.356,60	SI
2010.2.INVER.11.MAQUINARIA, INST. Y UTILLAJE SERVICIOS	2.010	2	1.122,00				1.122,00	SI
2010.2.INVER.16.PLAN EXTRAORDINARIO OBRAS	2.010	3	3.202.669,66	3.191.914,14	3.191.914,14	3.191.914,14	10.755,52	SI
2011.2.INVER.3.SUBVENCIONES AYUNTAMIENTOS CONSULTORIOS	2.011	1	23.796,53	23.796,53	22.958,28	22.958,28	838,25	SI
2011.2.INVER.4.FONDO COOPERACION LOCAL 2011	2.011	2	3.208.154,59	3.197.158,22	3.197.158,22	3.197.158,22	10.996,37	SI



DIPUTACIÓN DE PALENCIA

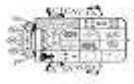
C. I. F.: B3400000J

Fecha Obtención 29/12/2016
Pág. 3
EJERCICIO 2015

INFORMACIÓN PRESUPUESTARIA EJECUCIÓN DE PROYECTOS DE GASTOS

Resumen de ejecución

Código Proyecto / Denominación	AÑO DE INICIO	DURACIÓN (años)	GASTO PREVISTO	GASTO COMPROMETIDO	OBLIGACIONES RECONOCIDAS			GASTO PENDIENTE DE REALIZAR	FINANCIACIÓN AFECTADA
					A 1 DE ENERO	EN EL EJERCICIO	TOTAL		
2011.2.INVER.5.PLAN PROVINCIAL OBRAS Y SERVICIOS 2011	2011	3	1.883.722,11	1.881.831,39	1.881.831,39		1.890,72	SI	
2011.2.INVER.6.MAQUNARIA, INSTALACIONES Y UTILLAJE	2011	1	20.000,00	19.837,39	19.837,39		162,61	SI	
2012.2.INVER.3.PLAN OBRAS DIPUTACION 2012	2012	4	5.673.748,42	5.673.048,42	5.632.186,06	34.562,36	7.000,00	SI	
2012.3.M.AMB.1.CONVENIO COLABORACION C.H.D. CLONES	2012	0	20.106,00	15.767,14	15.767,14		4.338,86	SI	
2013.2.INVER.1.INVERSIONES DELEGADAS PLANEAMIENTO	2013	1	19.399,40	18.399,40	18.399,40		1.000,00	SI	
2013.2.INVER.10.OBRA CUEVA DE LOS FRANCISES	2013	1	10.000,00	4.973,10	4.973,10		5.026,90	SI	
2013.2.INVER.13.OBRAS DE REPARACION, CONSERVACION Y	2013	2	463.103,12	463.103,12	463.103,12			SI	
2013.2.INVER.15.ARREGLO CAMINOS RURALES 2013	2013	0	179.918,85	179.918,85	179.918,85			SI	
2013.2.INVER.16.PLAN OBRAS DIPUTACION 2013	2013	2	5.505.154,94	5.503.906,66	5.251.925,32	251.981,34	1.248,28	SI	



DIPUTACIÓN DE PALENCIA

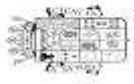
C. I. F.: B3400000J

Fecha Obtención 29/12/2016
Pág. 4
EJERCICIO 2015

INFORMACIÓN PRESUPUESTARIA EJECUCIÓN DE PROYECTOS DE GASTOS

Resumen de ejecución

Código Proyecto / Denominación	AÑO DE INICIO	DURACIÓN (años)	GASTO PREVISTO	GASTO COMPROMETIDO	OBLIGACIONES RECONOCIDAS		GASTO PENDIENTE DE REALIZAR	FINANCIACIÓN AFECTADA
					A 1 DE ENERO	EN EL EJERCICIO		
2013.2.INVER.19.CONSTRUCCION Y RENOVACION FOSAS SEPTICAS	2013	1	193.034,33	193.034,33	185.014,01	7.458,03	562,29	Si
2013.2.INVER.2.INVERSIONES DELEGADAS PLANEAMIENTO	2013	2	120.000,00	113.226,43	16.520,00		103.480,00	Si
2013.2.INVER.7.MAQUINARIA, INST. Y UTILLAJE T.E.	2013	1	9.329,11	9.061,60	8.106,43	955,17	267,51	Si
2013.2.INVER.8.MATERIAL DE TRANSPORTE INSEMINACION	2013	1	59.900,00	50.944,16	50.944,16		8.955,84	Si
2013.3.FOMEN.1.DINAMIZACION ECONOMICA EN EL MEDIO RURAL	2013	1	202.700,83	202.700,83	202.700,83			Si
2013.3.FOMEN.2.ACCION DUAL FORMACION-EMPLEO FSE	2013	2	113.003,23	113.003,23	113.003,23			Si
2013.3.FONDO.1.FONDO FINANCIACION GLOBAL	2013	1	2.109.878,00	2.109.876,00	2.109.876,00		2,00	Si
2014.2.INVER.1.OBRAS GESTION DEL PATRIMONIO PLANES 2014	2014	1	80.958,07	80.958,07	80.958,07			Si
2014.2.INVER.10.CONSTRUCCION Y RENOVACION FOSAS SEPTICAS	2014	2	200.237,20	200.237,20	16.110,93	184.126,27		Si



DIPUTACIÓN DE PALENCIA

C. I. F.: B3400000J

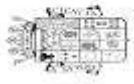
Fecha Obtención 29/12/2016
Pág. 5

EJERCICIO 2015

INFORMACIÓN PRESUPUESTARIA EJECUCIÓN DE PROYECTOS DE GASTOS

Resumen de ejecución

Código Proyecto / Denominación	AÑO DE INICIO	DURACIÓN (años)	GASTO PREVISTO	GASTO COMPROMETIDO	OBLIGACIONES RECONOCIDAS		GASTO PENDIENTE DE REALIZAR	FINANCIACIÓN AFECTADA
					A 1 DE ENERO	EN EL EJERCICIO		
					TOTAL			
2014.2.INVER.11.PLAN EXTRAORDINARIO 2014	2014	2	507.564,88	507.446,55	507.446,55		118,33	SI
2014.2.INVER.13.CONSTRUCCION Y RENOVACION FOSAS SEPTICAS	2014	1	285.594,73	30.254,40	30.254,40		255.340,33	SI
2014.2.INVER.14.PROYECTOS SINGULARES GESTIONADOS	2014	1	1.045.350,00	958.686,76	842.356,97		202.993,03	SI
2014.2.INVER.15.PROYECTO 1,5% CULTURAL OBRAS CASTILLO DE	2014	3	924.000,00				924.000,00	NO
2014.2.INVER.2.OBRAS ALUMBRADO PUBLICO PLANES	2014	1	412.820,22	412.820,22	412.820,22			SI
2014.2.INVER.3.OBRAS DE PAVIMENTACION PLANES 2014 IFS	2014	1	603.128,96	603.128,96	433.683,86	169.445,10		SI
2014.2.INVER.4.OBRAS PARQUES Y JARDINES PLANES 2014 IFS	2014	2	155.743,87	155.743,87	130.498,41	25.245,46		SI
2014.2.INVER.5.INVERSIONES ABASTECIMIENTO Y SANEAM.	2014	2	486.312,84	455.707,66	195.858,36	259.849,30	30.605,18	SI
2014.2.INVER.6.PLAN OBRAS DIPUTACION 2014	2014	2	4.596.191,96	4.412.517,30	2.731.294,31	1.515.580,67	349.316,98	SI



DIPUTACIÓN DE PALENCIA

C. I. F.: B3400000J

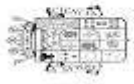
Fecha Obtención 29/12/2016
Pág. 6

EJERCICIO 2015

INFORMACIÓN PRESUPUESTARIA EJECUCIÓN DE PROYECTOS DE GASTOS

Resumen de ejecución

Código Proyecto / Denominación	AÑO DE INICIO	DURACIÓN (años)	GASTO PREVISTO	GASTO COMPROMETIDO	OBLIGACIONES RECONOCIDAS			GASTO PENDIENTE DE REALIZAR	FINANCIACIÓN AFECTADA
					A 1 DE ENERO	EN EL EJERCICIO	TOTAL		
2014.2.INVER.8.REPARACION, CONSERVACION Y MEJORA DE	2014	2	215.757,10	215.757,10	97.485,53	118.271,57	215.757,10	SI	
2014.2.INVER.9.ADOQUISICION EQUIPAMIENTO INFORMATICO	2014	1	54.711,36	54.711,36	54.711,36		54.711,36	SI	
2014.3.A MUN.1.CAJA PROVINCIAL DE COOPERACION MUNICIPAL	2015	1						NO	
2014.3.C COO.1.DELEGACION DE FUNCIONES EN MATERIA DE	2014	1	70.402,00	70.402,00	70.402,00		70.402,00	SI	
2014.3.CULT.1.OTRAS TRANSFERENCIAS	2014	1	11.000,00	11.000,00	11.000,00		11.000,00	SI	
2014.3.F CON.1.PLANES FORMACION CONTINUA 2014	2014	0	4.655,00	4.655,00	4.655,00		4.655,00	SI	
2014.3.FOMEN.1.SUBVENCION AYUNTAMIENTOS FOMENTO DE	2014	3	685.000,00	685.000,00	685.000,00		685.000,00	SI	
2014.3.FOMEN.2.SUBVENCION AYUNTAMIENTOS CONTRATACION	2014	2	108.900,00	108.900,00	108.900,00		108.900,00	SI	
2014.3.FOMEN.3.TECNICOS DINAMIZACION COFINANCIADO	2014	2	187.048,75	187.048,75	82.722,22	104.326,53	187.048,75	SI	



DIPUTACIÓN DE PALENCIA

C.I.F.: P3400000J

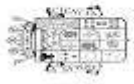
Fecha Obtención 29/12/2016
Pág. 7

EJERCICIO 2015

INFORMACIÓN PRESUPUESTARIA EJECUCIÓN DE PROYECTOS DE GASTOS

Resumen de ejecución

Código Proyecto / Denominación	AÑO DE INICIO	DURACIÓN (años)	GASTO PREVISTO	GASTO COMPROMETIDO	OBLIGACIONES RECONOCIDAS			GASTO PENDIENTE DE REALIZAR	FINANCIACIÓN AFECTADA
					A 1 DE ENERO	EN EL EJERCICIO	TOTAL		
2014.3.M.AMB.1.PLAN GARANTIA ABASTECIMIENTO 2014	2014	0	16.689,33	16.689,33	16.689,33		16.689,33	SI	
2014.3.PROMO.1.SUBVENCION FSE PROGRAMA EUROFOM III	2014	1	95.034,00	95.034,00	80.276,60	14.757,40	95.034,00	SI	
2014.3.S.AGR.1.DESRATIZACION Y DESINSECTACION MUNICIPIOS DE	2014	2	36.800,00	36.800,00	9.200,03	27.599,97	36.800,00	SI	
2014.3.S.SOC.1.PERSONAL TECNICO C.E.A.S.	2014	1	724.822,00	724.822,00	724.822,00		724.822,00	SI	
2014.3.S.SOC.2.PROGRAMA DE APOYO A FAMILIAS ACUERDO	2014	1	322.530,00	322.530,00	322.530,00		322.530,00	SI	
2014.3.S.SOC.3.PROGRAMA DESARROLLO GITANO C.E.A.S.	2014	1	15.758,00	15.758,00	15.758,00		15.758,00	SI	
2014.4.FOMEN.1.INVERSIONES DESTINADAS AL MANTENIMIENTO	2014	1	800.000,00	623.128,94		467.072,30	467.072,30	NO	
2014.4.INVER.10.ADECUACION ESPACIOS MUNICIPALES IFS	2014	1	16.784,08	16.784,08	16.784,08		16.784,08	NO	
2014.4.INVER.11.INVERSIONES EN INFRAESTRUCTURA TURISTICA	2014	1	230.403,86	230.403,86	7.865,00	222.538,86	230.403,86	NO	



DIPUTACIÓN DE PALENCIA

C.I.F.: B3400000J

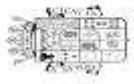
Fecha Obtención 29/12/2016
Pág. 8

EJERCICIO 2015

INFORMACIÓN PRESUPUESTARIA EJECUCIÓN DE PROYECTOS DE GASTOS

Resumen de ejecución

Código Proyecto / Denominación	AÑO DE INICIO	DURACIÓN (años)	GASTO PREVISTO	GASTO COMPROMETIDO	OBLIGACIONES RECONOCIDAS			GASTO PENDIENTE DE REALIZAR	FINANCIACIÓN AFECTADA
					A 1 DE ENERO	EN EL EJERCICIO	TOTAL		
2014.4.INVER.12.RESTAURACION Y MEJORA AMBIENTAL DE	2014	1	150.000,00	141.592,54		141.592,54	8.407,46	NO	
2014.4.INVER.13.CONSERVACION Y MANTENIMIENTO CAMINOS	2014	1	180.000,00	163.059,92		163.059,92	16.940,08	NO	
2014.4.INVER.14.OBRAS EDIFICIOS DESTINADOS A PARQUES DE	2014	1	46.557,99	42.435,30		42.435,30	4.122,69	NO	
2014.4.INVER.15.MAQUINARIA, INSTALACIONES Y UTILLAJE	2014	1	165.071,42	131.623,58		89.760,00	75.311,42	NO	
2014.4.INVER.16.SUBV. AYTO. AGUILAR DE CAMPOO	2014	0	90.000,00	90.000,00	90.000,00			NO	
2014.4.INVER.17.SUBVENCION AYTOS. INVERSIONES EN	2014	1	10.000,00	8.800,00		8.610,00	1.390,00	NO	
2014.4.INVER.18.SUBVENCION AYTOS. PROMOCION Y	2014	2	153.000,00	104.234,09		104.234,09	48.765,91	NO	
2014.4.INVER.2.OBRAS GESTION DEL PATRIMONIO PALACIO	2014	1	155.821,67	155.821,67	155.821,67			NO	
2014.4.INVER.21.PLANES DE CARRETERAS 2015	2014	1	989.250,18	944.294,77		944.294,77	44.955,41	NO	



DIPUTACIÓN DE PALENCIA

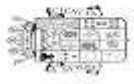
C.I.F.: B3400000J

Fecha Obtención 29/12/2016
Pág. 9
EJERCICIO 2015

INFORMACIÓN PRESUPUESTARIA EJECUCIÓN DE PROYECTOS DE GASTOS

Resumen de ejecución

Código Proyecto / Denominación	AÑO DE INICIO	DURACIÓN (años)	GASTO PREVISTO	GASTO COMPROMETIDO	OBLIGACIONES RECONOCIDAS			GASTO PENDIENTE DE REALIZAR	FINANCIACIÓN AFECTADA
					A 1 DE ENERO	EN EL EJERCICIO	TOTAL		
2014.4.INVER.22.OBRAS VILLAS ROMANAS 2015	2014	1	216.579,86	215.781,37		146.646,42	69.933,44	NO	
2014.4.INVER.4.PLANES DE CARRETERAS IFS	2014	1	1.794.228,65	1.794.228,65	1.560.934,73	233.293,92	1.794.228,65	NO	
2014.4.INVER.7.OBRAS E INVERSIONES CASTILLO DE	2014	1	97.762,00	97.762,00	97.762,00		97.762,00	NO	
2014.4.INVER.8.OBRAS CAMINOS VECINALES IFS	2014	1	388.100,00	388.077,46	152.781,29	235.296,17	388.077,46	NO	
2014.4.INVER.9.OBRAS VILLAS ROMANAS IFS	2014	2	38.689,62	38.689,62	38.662,37	27,25	38.689,62	NO	
2015.2.INVER.1.EQUIPOS PARA PROCESO DE INFORMACION	2015	1	90.705,00	89.540,00		89.540,00	1.165,00	SI	
2015.2.INVER.10.AMPLIACION INVERSIONES DELEGADAS	2015	0	137.373,72	135.771,89		45.285,41	92.088,31	SI	
2015.2.INVER.11.EXCESO OBRAS PLANES PROVINCIALES 2016	2015	1	110.304,00	52.232,00			110.304,00	NO	
2015.2.INVER.2.PLANES PROVINCIALES 2015	2015	2	7.311.784,85	5.082.560,99		3.528.705,43	3.783.079,42	SI	



DIPUTACIÓN DE PALENCIA

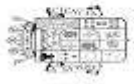
C. I. F.: B3400000J

Fecha Obtención 29/12/2016
Pág. 10
EJERCICIO 2015

INFORMACIÓN PRESUPUESTARIA EJECUCIÓN DE PROYECTOS DE GASTOS

Resumen de ejecución

Código Proyecto / Denominación	AÑO DE INICIO	DURACIÓN (años)	GASTO PREVISTO	GASTO COMPROMETIDO	OBLIGACIONES RECONOCIDAS			GASTO PENDIENTE DE REALIZAR	FINANCIACIÓN AFECTADA
					A 1 DE ENERO	EN EL EJERCICIO	TOTAL		
2015.2.INVER.3.MOBILIARIO URBANO PARA OTROS ENTES	2015	1	79.938,26	79.938,26	79.938,26	79.938,26		SI	
2015.2.INVER.4.SUBVENCIÓN AYTO.S. CENTROS ESCOLARES	2015	2	240.000,00	239.999,99	99.999,99	99.999,99	140.000,01	SI	
2015.2.INVER.5.OBRAS PALACIO PROVINCIAL	2015	1	78.801,00	78.478,17	78.478,17	78.478,17	322,83	SI	
2015.2.INVER.6.EXCESO OBRAS PLANES PROVINCIALES	2015	1	110.304,00				110.304,00	SI	
2015.2.INVER.7.PROYECTOS SINGULARES IFS 2015	2015	1	255.000,00	203.711,97			255.000,00	SI	
2015.2.INVER.8.OBRAS RESIDENCIA MAYORES SAN	2015	1	362.000,00	13.431,00		7.139,00	354.861,00	SI	
2015.2.INVER.9.OBRAS EDIFICIO CENTRO CULTURAL ABILIO	2015	1	88.000,00	2.178,00		1.210,00	86.790,00	SI	
2015.3.A MUN.1.CAJA PROVINCIAL DE COOPERACION MUNICIPAL	2015	1	970.230,51	408.121,75		39.447,30	930.783,21	SI	
2015.3.A SOC.1.PROGRAMA CRECEMOS 2015/2016	2015	2						NO	



DIPUTACIÓN DE PALENCIA

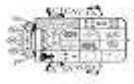
C. I. F.: B3400000J

Fecha Obtención 29/12/2016
Pág. 11
EJERCICIO 2015

INFORMACIÓN PRESUPUESTARIA EJECUCIÓN DE PROYECTOS DE GASTOS

Resumen de ejecución

Código Proyecto / Denominación	AÑO DE INICIO	DURACIÓN (años)	GASTO PREVISTO	GASTO COMPROMETIDO	OBLIGACIONES RECONOCIDAS			GASTO PENDIENTE DE REALIZAR	FINANCIACIÓN AFECTADA
					A 1 DE ENERO	EN EL EJERCICIO	TOTAL		
2015.3.C COO.1.DELEGACION DE FUNCIONES EN MATERIA DE	2015	1	70.402,00	70.402,00		70.402,00	70.402,00	70.402,00	SI
2015.3.CULT.1.BECA JOSE ANTONIN MARTIN BOADILLA 2015	2015	1	6.000,00	6.000,00		6.000,00	6.000,00	6.000,00	SI
2015.3.CULT.2.OTRAS TRANSFERENCIAS	2015	1	10.425,00	4.400,00		4.400,00	4.400,00	6.025,00	SI
2015.3.DEPOR.1.JORNADAS DE PIRAGUISMO EN MUNICIPIOS DE	2015	1	10.500,00	10.500,00		10.500,00	10.500,00	10.500,00	SI
2015.3.FOMEN.1.ACCION FORMACION Y EMPLEO FSE	2015	1	113.718,50	99.014,76		99.014,76	99.014,76	14.703,74	SI
2015.3.FOMEN.2.SUBVENCION AYTOS. FOMENTO DE EMPLEO	2015	1	430.000,00	398.946,43		398.946,43	398.946,43	31.053,57	SI
2015.3.FOMEN.3.TECNICOS COHESION TERRITORIAL	2015	1	41.924,48	41.923,84		41.923,84	41.923,84	0,64	SI
2015.3.S.AGR.1.FORMACION Y EMPLEO FSE TABLARES:	2015	1	49.262,81	49.262,81		49.262,81	49.262,81	49.262,81	SI
2015.3.S.AGR.2.DESRATIZACION Y DESINSECTACION EN MUNICIPIOS	2015	2	37.513,06	37.513,06		12.444,91	12.444,91	25.068,15	SI



DIPUTACIÓN DE PALENCIA

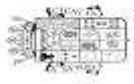
C. I. F.: B3400000J

Fecha Obtención 29/12/2016
Pág. 12
EJERCICIO 2015

INFORMACIÓN PRESUPUESTARIA EJECUCIÓN DE PROYECTOS DE GASTOS

Resumen de ejecución

Código Proyecto / Denominación	AÑO DE INICIO	DURACIÓN (años)	GASTO PREVISTO	GASTO COMPROMETIDO	OBLIGACIONES RECONOCIDAS			GASTO PENDIENTE DE REALIZAR	FINANCIACIÓN AFECTADA
					A 1 DE ENERO	EN EL EJERCICIO	TOTAL		
2015.3.S AGR.3.PROYECTO FORMACION Y EMPLEO TABLARES	2015	1	61.736,28	22.114,58	22.114,58	22.114,58	39.621,70	SI	
2015.3.S AGR.4.PLAN GARANTIA ABASTECIMIENTO	2015	1	91.405,27	35.747,39	35.747,39	35.747,39	55.657,88	SI	
2015.3.S SOC.1.PERSONAL TECNICO C.E.A.S. ACUERDO	2015	1	724.822,00	724.822,00	724.822,00	724.822,00		SI	
2015.3.S SOC.2.PROGRAMA APOYO A FAMILIAS ACUERDO	2015	1	322.530,00	322.530,00	322.530,00	322.530,00		SI	
2015.3.S SOC.3.PROGRAMA DESARROLLO GITANO ACUERDO	2015	1	15.758,00	15.758,00	15.758,00	15.758,00		SI	
2015.3.S SOC.4.PROGRAMA CRECEMOS 2015	2015	1	219.864,96	219.864,96	208.293,12	208.293,12	11.571,84	SI	
2015.4.INVER.1.ADECUACION ESPACIOS PUBLICOS	2015	1	21.000,00	18.083,98	18.083,98	18.083,98	2.916,02	NO	
2015.4.INVER.10.MOBILIARIO Y ENSERES RESIDENCIA MAYORES	2015	1	20.000,00	17.983,16	17.983,16	17.983,16	2.016,84	NO	
2015.4.INVER.100.SUBVENCION AYUNTAMIENTOS SEÑALIZACION	2015	1	60.000,00	48.544,85	48.544,85	48.544,85	11.455,15	NO	



DIPUTACIÓN DE PALENCIA

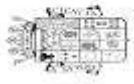
C. I. F.: B3400000J

Fecha Obtención 29/12/2016
Pág. 13
EJERCICIO 2015

INFORMACIÓN PRESUPUESTARIA EJECUCIÓN DE PROYECTOS DE GASTOS

Resumen de ejecución

Código Proyecto / Denominación	AÑO DE INICIO	DURACIÓN (años)	GASTO PREVISTO	GASTO COMPROMETIDO	OBLIGACIONES RECONOCIDAS		GASTO PENDIENTE DE REALIZAR	FINANCIACIÓN AFECTADA
					A 1 DE ENERO	EN EL EJERCICIO		
					TOTAL			
2015.4.INVER.101.CONVENIO SEÑALIZACION RUTA TURISTICA	2015	1	11.500,00	11.500,00	11.500,00	11.500,00		NO
2015.4.INVER.102.CONVENIO SEÑALIZACION RUTA TURISTICA	2015	1	5.000,00	4.000,00	4.000,00	4.000,00	1.000,00	NO
2015.4.INVER.103.OTRAS INVERSIONES DE REPOSICION	2015	1	2.500,00	477,45	477,45	477,45	2.022,55	NO
2015.4.INVER.104.INVERSIONES DE REPOSICION JUAN DE HOMAR	2015	1	2.500,00				2.500,00	NO
2015.4.INVER.105.INVERSIONES EN INFRAESTRUCTURA	2015	1	5.000,00	4.915,02	4.915,02	4.915,02	84,98	NO
2015.4.INVER.106.MAQUINARIA INSTALACIONES Y UTILLAJE	2015	1	1.000,00				1.000,00	NO
2015.4.INVER.107.MOBILIARIO DEPORTES	2015	1	1.000,00				1.000,00	NO
2015.4.INVER.108.EQUIPOS PROCESO DE INFORMACION	2015	1						NO
2015.4.INVER.109.EQUIPAMIENTO DEPORTIVO	2015	1	4.000,00	3.920,40	3.920,40	3.920,40	79,60	NO



DIPUTACIÓN DE PALENCIA

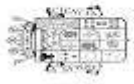
C. I. F.: B3400000J

Fecha Obtención 29/12/2016
Pág. 14
EJERCICIO 2015

INFORMACIÓN PRESUPUESTARIA EJECUCIÓN DE PROYECTOS DE GASTOS

Resumen de ejecución

Código Proyecto / Denominación	AÑO DE INICIO	DURACIÓN (años)	GASTO PREVISTO	GASTO COMPROMETIDO	OBLIGACIONES RECONOCIDAS			GASTO PENDIENTE DE REALIZAR	FINANCIACIÓN AFECTADA
					A 1 DE ENERO	EN EL EJERCICIO	TOTAL		
2015.4.INVER.111.OBRAS DE REFUERZO Y MANTENIMIENTO DE	2015	1	441.300,00	441.300,00		390.552,42	50.747,58	NO	
2015.4.INVER.110.MAQUINARIA, INSTALACIONES Y UTILLAJE	2015	1	1.000,00				1.000,00	NO	
2015.4.INVER.111.OBRAS PLAZA DE TOROS	2015	1						NO	
2015.4.INVER.112.AYUDAS TECNICAS DISCAPACITADOS Y	2015	1	120.000,00	114.732,37		113.323,62	6.676,38	NO	
2015.4.INVER.113.SUBVENCION EQUIPAMIENTO DEPORTIVO	2015	1	6.000,00	5.024,60		5.024,60	975,40	NO	
2015.4.INVER.114.SUBVENCION AYUNTAMIENTOS INVERSIONES	2015	1	40.000,00	34.862,89		34.862,89	5.137,11	NO	
2015.4.INVER.115.SUBV. AYTOS. AMPLIACION O MEJORA DE	2015	2	100.000,00				100.000,00	NO	
2015.4.INVER.116.CARRETERAS IFS 2015	2015	1	2.282.263,35	2.153.385,84		1.775.705,26	506.558,09	NO	
2015.4.INVER.118.APORTACION AQUAES ABASTECIMIENTO	2015	1	130.167,71	130.167,71			130.167,71	NO	



DIPUTACIÓN DE PALENCIA

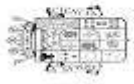
C.I.F.: B3400000J

Fecha Obtención 29/12/2016
Pág. 15
EJERCICIO 2015

INFORMACIÓN PRESUPUESTARIA EJECUCIÓN DE PROYECTOS DE GASTOS

Resumen de ejecución

Código Proyecto / Denominación	AÑO DE INICIO	DURACIÓN (años)	GASTO PREVISTO	GASTO COMPROMETIDO	OBLIGACIONES RECONOCIDAS			GASTO PENDIENTE DE REALIZAR	FINANCIACIÓN AFECTADA
					A 1 DE ENERO	EN EL EJERCICIO	TOTAL		
2015.4.INVER.119.APORTACION AYUNTAMIENTO DE AGUILAR	2015	1	100.000,00	100.000,00		100.000,00		NO	
2015.4.INVER.12.APLICACIONES INFORMATICAS	2015	1	50.000,00	45.740,73		44.940,73	5.059,27	NO	
2015.4.INVER.120.ANUALIDAD 2016 CARRETERAS 2015	2015	2	429.263,35	324.007,76			429.263,35	NO	
2015.4.INVER.121.REFUERZO, MANTENIMIENTO Y VIALIDAD	2015	3	1.849.999,99				1.849.999,99	NO	
2015.4.INVER.13.CONVENIO COLEGIO DE FARMACEUTICOS	2015	1	50.000,00	49.965,00		37.473,75	12.526,25	NO	
2015.4.INVER.14.EQUIPOS PARA PROCESO DE INFORMACION	2015	1	100.000,00	79.777,52		79.777,52	20.222,48	NO	
2015.4.INVER.15.MAQUINARIA, INSTALACIONES Y UTILLAJE	2015	1	8.000,00	2.694,27		2.694,27	5.305,73	NO	
2015.4.INVER.16.MOBILIARIO Y ENSERES PALACIO PROVINCIAL	2015	1	28.398,18	28.107,57		28.107,57	290,61	NO	
2015.4.INVER.17.CONSULTORIOS MEDICOS	2015	1	50.000,00	46.531,94		46.531,94	3.468,06	NO	



DIPUTACIÓN DE PALENCIA

C.I.F.: P3400000J

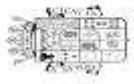
Fecha Obtención 29/12/2016
Pág. 16

EJERCICIO 2015

INFORMACIÓN PRESUPUESTARIA EJECUCIÓN DE PROYECTOS DE GASTOS

Resumen de ejecución

Código Proyecto / Denominación	AÑO DE INICIO	DURACIÓN (años)	GASTO PREVISTO	GASTO COMPROMETIDO	OBLIGACIONES RECONOCIDAS		GASTO PENDIENTE DE REALIZAR	FINANCIACIÓN AFECTADA
					A 1 DE ENERO	EN EL EJERCICIO		
					TOTAL			
2015.4.INVER.18.MAQUINARIA, INSTALACIONES Y UTILLAJE	2015	1	1.000,00	424,71	424,71	424,71	575,29	NO
2015.4.INVER.19.CATALOGACION ARCHIVO PROVINCIAL	2015	1	15.000,00	12.385,79	12.385,79	12.385,79	2.614,21	NO
2015.4.INVER.2.ADQUISICION CONTENEDORES GESTION DE	2015	1	150.000,00	150.000,00	146.104,86	146.104,86	3.895,14	NO
2015.4.INVER.20.CATALOGACION ARCHIVOS MUNICIPALES	2015	1	5.000,00	4.999,55	4.999,55	4.999,55	0,45	NO
2015.4.INVER.21.MAQUINARIA, INSTALACIONES Y UTILLAJE	2015	1	10.000,00	4.209,59	4.209,59	4.209,59	5.790,41	NO
2015.4.INVER.22.MOBILIARIO CASTILLO FUENTES DE	2015	1	1.000,00				1.000,00	NO
2015.4.INVER.23.OBRAS CASTILLO FUENTES DE VALDEPERO	2015	1						NO
2015.4.INVER.24.MAQUINARIA, INSTALACIONES Y UTILLAJE	2015	1	1.000,00				1.000,00	NO
2015.4.INVER.25.MOBILIARIO Y ENSERES RECAUDACION	2015	1	2.000,00	1.999,00	1.999,00	1.999,00	1,00	NO



DIPUTACIÓN DE PALENCIA

C. I. F.: B3400000J

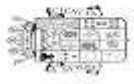
Fecha Obtención 29/12/2016
Pág. 17

EJERCICIO 2015

INFORMACIÓN PRESUPUESTARIA EJECUCIÓN DE PROYECTOS DE GASTOS

Resumen de ejecución

Código Proyecto / Denominación	AÑO DE INICIO	DURACIÓN (años)	GASTO PREVISTO	GASTO COMPROMETIDO	OBLIGACIONES RECONOCIDAS		GASTO PENDIENTE DE REALIZAR	FINANCIACIÓN AFECTADA
					A 1 DE ENERO	EN EL EJERCICIO		
2015.4.INVER.26.EDIFICIOS Y OTRAS CONSTRUCCIONES CASAS	2015	1	100.600,00	93.427,10			100.600,00	NO
2015.4.INVER.27.REDACCION DE PROYECTOS Y DIRECCION DE	2015	1	50.000,00	13.164,80		13.164,80	36.835,20	NO
2015.4.INVER.28.SUBVENCION AYTOS. INFRAESTRUCTURAS	2015	1	150.000,00	97.637,60		97.637,60	52.362,40	NO
2015.4.INVER.29.ADECUACION PISCINAS MUNICIPALES	2015	1	150.000,00	148.885,90		138.688,02	11.311,98	NO
2015.4.INVER.3.MAQUNARIA, INSTALACIONES Y UTILLAJE	2015	1	500,00				500,00	NO
2015.4.INVER.30.SUBVENCIONES OTRAS OBRAS E INVERSIONES	2015	1	479.000,00	479.000,00		479.000,00	479.000,00	NO
2015.4.INVER.31.SUBV. AYTOS. OBRAS Y EQUIPAMIENTOS BAJAS	2015	1	430.000,00	368.496,56		366.303,54	63.696,46	NO
2015.4.INVER.32.EQUIPAMIENTO PROCESOS DE INFORMACION	2015	1	3.000,00	194,20		194,20	2.805,80	NO
2015.4.INVER.33.SUBVENCION AYUNTAMIENTOS CUÑAS	2015	1	2.000,00				2.000,00	NO



DIPUTACIÓN DE PALENCIA

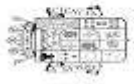
C.I.F.: B3400000J

Fecha Obtención 29/12/2016
Pág. 18
EJERCICIO 2015

INFORMACIÓN PRESUPUESTARIA EJECUCIÓN DE PROYECTOS DE GASTOS

Resumen de ejecución

Código Proyecto / Denominación	AÑO DE INICIO	DURACIÓN (años)	GASTO PREVISTO	GASTO COMPROMETIDO	OBLIGACIONES RECONOCIDAS		GASTO PENDIENTE DE REALIZAR	FINANCIACIÓN AFECTADA
					A 1 DE ENERO	EN EL EJERCICIO		
2015.4.INVER.34.CONVENIO AYUNTAMIENTO DE PALENCIA	2015	1	20.000,00	20.000,00		20.000,00	20.000,00	NO
2015.4.INVER.35.MAQUINARIA, INSTALACIONES Y UTILLAJE VIAS	2015	1	4.500,00	3.782,42		3.782,42	717,58	NO
2015.4.INVER.36.MATERIAL DE TRANSPORTE VIAS Y OBRAS E	2015	1	86.000,00	83.453,84		34.795,00	51.205,00	NO
2015.4.INVER.37.MOBILIARIO VIAS Y OBRAS E INFRAESTRUCTURA	2015	1						NO
2015.4.INVER.38.OBRAS PARQUE DE MAQUINARIA	2015	1						NO
2015.4.INVER.39.ADQUISICION TERRENOS CARRETERAS	2015	1	14.000,00	9.734,63		9.734,63	4.265,37	NO
2015.4.INVER.4.INVERSIONES DELEGADAS PLANEAMIENTO	2015	1	120.000,00	98.922,39		10.990,35	109.009,65	NO
2015.4.INVER.40.ESTUDIOS PREVIOS REDACCION DE	2015	1	4.000,00	3.674,95		3.674,95	325,05	NO
2015.4.INVER.41.MOBILIARIO Y ENSERES LA CASONA	2015	1	1.000,00				1.000,00	NO



DIPUTACIÓN DE PALENCIA

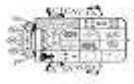
C. I. F.: B3400000J

Fecha Obtención 29/12/2016
Pág. 19
EJERCICIO 2015

INFORMACIÓN PRESUPUESTARIA EJECUCIÓN DE PROYECTOS DE GASTOS

Resumen de ejecución

Código Proyecto / Denominación	AÑO DE INICIO	DURACIÓN (años)	GASTO PREVISTO	GASTO COMPROMETIDO	OBLIGACIONES RECONOCIDAS		GASTO PENDIENTE DE REALIZAR	FINANCIACIÓN AFECTADA
					A 1 DE ENERO	EN EL EJERCICIO		
2015.4.INVER.42.OBRAS EDIFICIO LA CASONA	2015	1	1.000,00				1.000,00	NO
2015.4.INVER.43.OBRAS E INVERSIONES OTROS INMUEBLES	2015	1	5.780,00	5.768,07		5.768,07	11,93	NO
2015.4.INVER.44.OBRAS E INVERSIONES CASTILLO DE	2015	1	2.370,00				2.370,00	NO
2015.4.INVER.45.MAQUINARIA, INSTALACIONES Y UTILLAJE	2015	1	2.000,00	839,53		839,53	1.160,47	NO
2015.4.INVER.46.MOBILIARIO Y ENSERES VIVEROS DE EMPRESA	2015	1	1.000,00				1.000,00	NO
2015.4.INVER.47.PROMOCION VIVEROS DE EMPRESA	2015	1	1.000,00				1.000,00	NO
2015.4.INVER.48.MAQUINARIA, INSTALACIONES Y UTILLAJE	2015	1	1.000,00				1.000,00	NO
2015.4.INVER.49.MOBILIARIO Y ENSERES CENTRO FUENTES	2015	1	1.000,00	943,80		943,80	56,20	NO
2015.4.INVER.5.INVERSIONES DELEGADAS PLANEAMIENTO	2015	1	117.879,35	107.967,35		20.988,80	96.890,55	NO



DIPUTACIÓN DE PALENCIA

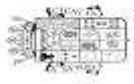
C. I. F.: B3400000J

Fecha Obtención 29/12/2016
Pág. 20
EJERCICIO 2015

INFORMACIÓN PRESUPUESTARIA EJECUCIÓN DE PROYECTOS DE GASTOS

Resumen de ejecución

Código Proyecto / Denominación	AÑO DE INICIO	DURACIÓN (años)	GASTO PREVISTO	GASTO COMPROMETIDO	OBLIGACIONES RECONOCIDAS			GASTO PENDIENTE DE REALIZAR	FINANCIACIÓN AFECTADA
					A 1 DE ENERO	EN EL EJERCICIO	TOTAL		
2015.4.INVER.50.OBRAS EDIFICIO CENTRO FUENTES QUINTANA	2015	1						NO	
2015.4.INVER.51.SUBVENCION PROYECTOS DE INVERSION	2015	1	84.068,00	84.068,00			84.068,00	NO	
2015.4.INVER.52.SUBVENCIONES AYUNTAMIENTOS MEJORA CICLO	2015	1	200.000,00	189.515,12		189.515,12	10.484,88	NO	
2015.4.INVER.53.MAQUINARIA MEJORAS MEDIOAMBITALES	2015	1	1.000,00				1.000,00	NO	
2015.4.INVER.55.MATERIAL DE TRANSPORTE EXTINCION DE	2015	1	91.346,95	91.027,09		91.027,09	319,86	NO	
2015.4.INVER.56.REPARACION Y NORMALIZACION DE HIDRANTES	2015	1	75.000,00	71.324,68		35.474,80	39.525,20	NO	
2015.4.INVER.57.SUBVENCIONES CAMARAS AGRARIAS	2015	1	90.000,00	88.150,89		88.150,89	1.849,11	NO	
2015.4.INVER.58.SUBVENCION AY.TOS. OTRAS INVERSIONES	2015	1	30.000,00	28.397,05		28.397,05	1.602,95	NO	
2015.4.INVER.59.MAQUINARIA, INSTALACIONES Y UTILLAJE	2015	1	2.400,00	1.972,38		1.972,38	427,62	NO	



DIPUTACIÓN DE PALENCIA

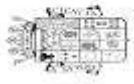
C. I. F.: B3400000J

Fecha Obtención 29/12/2016
Pág. 21
EJERCICIO 2015

INFORMACIÓN PRESUPUESTARIA EJECUCIÓN DE PROYECTOS DE GASTOS

Resumen de ejecución

Código Proyecto / Denominación	AÑO DE INICIO	DURACIÓN (años)	GASTO PREVISTO	GASTO COMPROMETIDO	OBLIGACIONES RECONOCIDAS			GASTO PENDIENTE DE REALIZAR	FINANCIACIÓN AFECTADA
					A 1 DE ENERO	EN EL EJERCICIO	TOTAL		
2015.4.INVER.6.SUBV. AYTOS. MEJORA TELECOMUNICACIONES:	2015	1	1.000,00				1.000,00	NO	
2015.4.INVER.60.MOBILIARIO Y ENSERES GRANJAS	2015	1	1.000,00	768,56		768,56	231,44	NO	
2015.4.INVER.61.OBRAS GRANJAS PROVINCIALES	2015	1	24.000,00	23.864,82		23.864,82	135,18	NO	
2015.4.INVER.62.ARREGLO CAMINOS RURALES	2015	1						NO	
2015.4.INVER.63.MAQUINARIA, INSTALACIONES Y UTILLAJE	2015	1	1.000,00				1.000,00	NO	
2015.4.INVER.64.MOBILIARIO Y ENSERES SERVICIOS SOCIALES	2015	1	20.000,00	696,10		696,10	19.303,90	NO	
2015.4.INVER.65.OBRAS EDIFICIO SERVICIOS SOCIALES	2015	1	3.000,00				3.000,00	NO	
2015.4.INVER.66.OBRAS ACONDICIONAMIENTO C.E.A.S.	2015	1	122.000,00	108.732,34		1.934,73	120.065,27	NO	
2015.4.INVER.67.MAQUINARIA, INSTALACIONES Y UTILLAJE	2015	1	50.000,00				50.000,00	NO	



DIPUTACIÓN DE PALENCIA

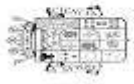
C.I.F.: P3400000J

Fecha Obtención 29/12/2016
Pág. 22
EJERCICIO 2015

INFORMACIÓN PRESUPUESTARIA EJECUCIÓN DE PROYECTOS DE GASTOS

Resumen de ejecución

Código Proyecto / Denominación	AÑO DE INICIO	DURACIÓN (años)	GASTO PREVISTO	GASTO COMPROMETIDO	OBLIGACIONES RECONOCIDAS			GASTO PENDIENTE DE REALIZAR	FINANCIACIÓN AFECTADA
					A 1 DE ENERO	EN EL EJERCICIO	TOTAL		
2015.4.INVER.68.SUBVENCIÓN SAN JUAN DE DIOS OBRAS CENTRO	2015	1	27.000,00	27.000,00		27.000,00	27.000,00	NO	
2015.4.INVER.69.MAQUINARIA, INSTALACIONES Y UTILLAJE	2015	1	1.500,00				1.500,00	NO	
2015.4.INVER.7.OBRAS RESIDENCIA MAYORES SAN	2015	1	58.400,00	56.221,89		56.221,89	2.178,11	NO	
2015.4.INVER.70.AYUDAS JOVENES COMPRA VIVIENDA	2015	1	25.000,00	24.133,79		24.133,79	866,21	NO	
2015.4.INVER.71.MAQUINARIA, INSTALACIONES Y UTILLAJE	2015	1						NO	
2015.4.INVER.72.MOBILIARIO Y ENSERES ESCUELA U.	2015	1	29.369,82	21.504,36		21.504,36	7.865,46	NO	
2015.4.INVER.73.BIBLIOGRAFIA ESCUELA U. ENFERMERIA	2015	1	337,00	262,54		262,54	74,46	NO	
2015.4.INVER.74.OBRAS EDIFICIO ESCUELA U. ENFERMERIA	2015	1	59.559,73	59.480,26		59.480,26	79,47	NO	
2015.4.INVER.75.MAQUINARIA, INSTALACIONES Y UTILLAJE	2015	1	1.000,00	424,71		424,71	575,29	NO	



DIPUTACIÓN DE PALENCIA

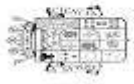
C.I.F.: B3400000J

Fecha Obtención 29/12/2016
Pág. 23
EJERCICIO 2015

INFORMACIÓN PRESUPUESTARIA EJECUCIÓN DE PROYECTOS DE GASTOS

Resumen de ejecución

Código Proyecto / Denominación	AÑO DE INICIO	DURACIÓN (años)	GASTO PREVISTO	GASTO COMPROMETIDO	OBLIGACIONES RECONOCIDAS			GASTO PENDIENTE DE REALIZAR	FINANCIACIÓN AFECTADA
					A 1 DE ENERO	EN EL EJERCICIO	TOTAL		
2015.4.INVER.76.MOBILIARIO Y ENSERES DEPARTAMENTO DE	2015	1	1.000,00	833,43		833,43	166,57	NO	
2015.4.INVER.77.OBRAS EDIFICIO CENTRO CULTURAL ABILIO	2015	1	15.000,00				15.000,00	NO	
2015.4.INVER.78.MAQUINARIA, INSTALACIONES Y UTILLAJE	2015	1	1.000,00				1.000,00	NO	
2015.4.INVER.79.MOBILIARIO Y ENSERES BIBLIOTECA	2015	1	1.000,00				1.000,00	NO	
2015.4.INVER.8.MAQUINARIA, INSTALACIONES Y UTILLAJE	2015	1	10.000,00	5.488,13		5.488,13	4.511,87	NO	
2015.4.INVER.80.CATALOGACION BIBLIOTECA	2015	1	15.000,00	14.676,04		14.676,04	323,96	NO	
2015.4.INVER.81.SUBVENCION AYTOS. DOTACION	2015	1	20.000,00	19.999,94		19.999,94	0,06	NO	
2015.4.INVER.82.REMODELACION MUSEO SAN PEDRO DE SALDAÑA	2015	1						NO	
2015.4.INVER.83.APORTACION OBRAS E INVERSIONES	2015	1	49.500,00	49.500,00		49.500,00		NO	



DIPUTACIÓN DE PALENCIA

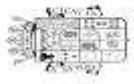
C.I.F.: P3400000J

Fecha Obtención 29/12/2016
Pág. 24
EJERCICIO 2015

INFORMACIÓN PRESUPUESTARIA EJECUCIÓN DE PROYECTOS DE GASTOS

Resumen de ejecución

Código Proyecto / Denominación	AÑO DE INICIO	DURACIÓN (años)	GASTO PREVISTO	GASTO COMPROMETIDO	OBLIGACIONES RECONOCIDAS			GASTO PENDIENTE DE REALIZAR	FINANCIACIÓN AFECTADA
					A 1 DE ENERO	EN EL EJERCICIO	TOTAL		
2015.4.INVER.84.MAQUINARIA, INSTALACIONES Y UTILLAJE	2015	1	100,00				100,00	NO	
2015.4.INVER.85.OBRAS ESPACIO CULTURAL CINE AMOR	2015	1	9.900,00	9.866,81		9.866,81	33,19	NO	
2015.4.INVER.86.MAQUINARIA, INSTALACIONES Y UTILLAJE	2015	1	13.000,00	10.784,43		10.784,43	2.215,57	NO	
2015.4.INVER.87.MOBILIARIO Y ENSERES VILLAS ROMANAS	2015	1	7.000,00	6.211,54		6.211,54	788,46	NO	
2015.4.INVER.88.MAQUINARIA, INSTALACIONES Y UTILLAJE	2015	1	1.000,00				1.000,00	NO	
2015.4.INVER.89.MOBILIARIO Y ENSERES TALLER	2015	1	1.000,00				1.000,00	NO	
2015.4.INVER.9.DOTACION BIBLIOGRAFICA BIBLIOTECA	2015	1	2.500,00	718,02		718,02	1.781,98	NO	
2015.4.INVER.90.ADQUISICION OBRAS DE ARTE PATRIMONIO	2015	1	2.000,00	750,00		750,00	1.250,00	NO	
2015.4.INVER.91.CONVENIO OBISPADO REPARACION IGLESIAS	2015	1	60.000,00	60.000,00		60.000,00		NO	



DIPUTACIÓN DE PALENCIA

C. I. F.: B3400000J


Fecha Obtención 29/12/2016
Pág. 25

EJERCICIO 2015

INFORMACIÓN PRESUPUESTARIA EJECUCIÓN DE PROYECTOS DE GASTOS

Resumen de ejecución

Código Proyecto / Denominación	AÑO DE INICIO	DURACIÓN (años)	GASTO PREVISTO	GASTO COMPROMETIDO	OBLIGACIONES RECONOCIDAS			GASTO PENDIENTE DE REALIZAR	FINANCIACIÓN AFECTADA
					A 1 DE ENERO	EN EL EJERCICIO	TOTAL		
2015.4.INVER.92.MAQUINARIA, INSTALACIONES Y UTILLAJE	2015	1	2.000,00	130,24		130,24	1.869,76	NO	
2015.4.INVER.93.MOBILIARIO Y ENSERES TURISMO	2015	1	1.000,00				1.000,00	NO	
2015.4.INVER.94.MAQUINARIA, INSTALACIONES Y UTILLAJE	2015	1	14.600,00	13.559,87		13.559,87	1.040,13	NO	
2015.4.INVER.95.MOBILIARIO Y ENSERES CUEVA DE LOS	2015	1	3.000,00	240,67		240,67	2.759,33	NO	
2015.4.INVER.96.OBRAS CUEVAS DE LOS FRANCESES	2015	1	3.000,00				3.000,00	NO	
2015.4.INVER.97.INVERSION DE REPOSICION CUEVA DE LOS	2015	1	500,00				500,00	NO	
2015.4.INVER.98.OBRAS DE INVERSION EN	2015	1	2.000,00				2.000,00	NO	
2015.4.INVER.99.SEÑALIZACION DE RECURSOS TURISTICOS	2015	2	336.000,00	250.194,37		9.909,90	326.090,10	NO	
2015.4.S.SOC.1.SUBV. AYUNTAMIENTOS OBRAS Y	2015	1	125.000,00				125.000,00	NO	



DIPUTACIÓN DE PALENCIA

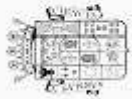
C.I.F.: P3400000J

Fecha Obtención 29/12/2016
Pág. 26
EJERCICIO 2015

INFORMACIÓN PRESUPUESTARIA
EJECUCIÓN DE PROYECTOS DE GASTOS

Resumen de ejecución

Código Proyecto / Denominación	AÑO DE INICIO	DURACIÓN (años)	GASTO PREVISTO	GASTO COMPROMETIDO	OBLIGACIONES RECONOCIDAS			GASTO PENDIENTE DE REALIZAR	FINANCIACIÓN AFECTADA
					A 1 DE ENERO	EN EL EJERCICIO	TOTAL		
2015.4.S SOC.2.AYUDAS TECNICAS DISCAPACITADOS Y	2.015	1	60.000,00				60.000,00	NO	
TOTAL			71.534.867,50	63.112.974,49	40.822.657,95	17.417.282,98	13.294.926,57		

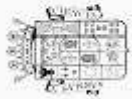


EJERCICIO 2015

PRESUPUESTO DE GASTOS. EJERCICIO CORRIENTE

ANUALIDADES PENDIENTES

CÓDIGO DE PROYECTO	DENOMINACIÓN	GASTO PENDIENTE DE REALIZAR			
		2015	2016	2017	AÑOS SUCESIVOS
2002.2.INVER.3	PLANEAMIENTO URBANISTICO 2002 (CAMBIO FINALIDAD OBRAS ARCHIVO PROVINCIAL)	2.118,00	0,00	0,00	0,00
2003.2.INVER.3	PLANEAMIENTO URBANISTICO 2003	720,00	0,00	0,00	0,00
2004.2.INVER.2	PLANEAMIENTO URBANISTICO 2004	21.615,01	0,00	0,00	0,00
2005.2.INVER.6	PLANEAMIENTO URBANISTICO 2005	7.841,25	0,00	0,00	0,00
2006.2.INVER.77	SUBVENCION AYUNTAMIENTOS PROMOCION Y DESARROLLO INDUSTRIAL	112,00	0,00	0,00	0,00
2006.2.INVER.87	PLANEAMIENTO URBANISTICO 2006	34.945,08	0,00	0,00	0,00
2007.2.INVER.6	PLANEAMIENTO URBANISTICO 2007	23.964,00	0,00	0,00	0,00
2010.2.INVER.1	PLANEAMIENTO URBANISTICO 2010	24.356,60	0,00	0,00	0,00
2010.2.INVER.11	MAQUINARIA, INST. Y UTILLAJE SERVICIOS SOCIALES	1.122,00	0,00	0,00	0,00
2010.2.INVER.16	PLAN EXTRAORDINARIO OBRAS DIPUTACION 2010	10.755,52	0,00	0,00	0,00
2011.2.INVER.3	SUBVENCIONES AYUNTAMIENTOS CONSULTORIOS MEDICOS 2009	838,25	0,00	0,00	0,00
2011.2.INVER.4	FONDO COOPERACION LOCAL 2011	10.996,37	0,00	0,00	0,00
2011.2.INVER.5	PLAN PROVINCIAL OBRAS Y SERVICIOS 2011	1.890,72	0,00	0,00	0,00
2011.2.INVER.6	MAQUINARIA, INSTALACIONES Y UTILLAJE GRANJAS PROVINCIALES	162,61	0,00	0,00	0,00
2012.2.INVER.3	PLAN OBRAS DIPUTACION 2012	7.000,00	0,00	0,00	0,00
2012.3.M.AMB.1	CONVENIO COLABORACION C.H.D. CLONES DE CHOPOS	4.338,86	0,00	0,00	0,00

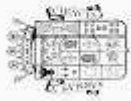


EJERCICIO 2015

PRESUPUESTO DE GASTOS. EJERCICIO CORRIENTE

ANUALIDADES PENDIENTES

CÓDIGO DE PROYECTO	DENOMINACIÓN	GASTO PENDIENTE DE REALIZAR			
		2015	2016	2017	AÑOS SUCESIVOS
2013.2.INVER.1	INVERSIONES DELEGADAS PLANEAMIENTO URBANISTICO 2009	1.000,00	0,00	0,00	0,00
2013.2.INVER.10	OBRA CUEVA DE LOS FRANCESES	5.026,90	0,00	0,00	0,00
2013.2.INVER.16	PLAN OBRAS DIPUTACION 2013	1.248,28	0,00	0,00	0,00
2013.2.INVER.19	CONSTRUCCION Y RENOVACION FOSAS SEPTICAS	562,29	0,00	0,00	0,00
2013.2.INVER.2	INVERSIONES DELEGADAS PLANEAMIENTO URBANISTICO 2013	103.480,00	0,00	0,00	0,00
2013.2.INVER.7	MAQUINARIA, INST. Y UTILLAJE T.E. APROVECHAMIENTO RECURSOS FORESTALES	267,51	0,00	0,00	0,00
2013.2.INVER.8	MATERIAL DE TRANSPORTE INSEMINACION ARTIFICIAL	8.955,84	0,00	0,00	0,00
2013.3.FONDO.1	FONDO FINANCIACION GLOBAL MUNICIPIOS MENORES O IGUALES A 20.000 HABITANTES	2,00	0,00	0,00	0,00
2014.2.INVER.11	PLAN EXTRAORDINARIO 2014 ACTUACIONES DE INTERES COMUNITARIO	118,33	0,00	0,00	0,00
2014.2.INVER.13	CONSTRUCCION Y RENOVACION FOSAS SEPTICAS 2015	255.340,33	0,00	0,00	0,00
2014.2.INVER.14	PROYECTOS SINGULARES GESTIONADOS PARA OTROS ENTES PUBLICOS 2015	202.993,03	0,00	0,00	0,00
2014.2.INVER.15	PROYECTO 1,5% CULTURAL OBRAS CASTILLO DE MONZON	0,00	462.000,00	462.000,00	0,00
2014.2.INVER.5	INVERSIONES ABASTECIMIENTO Y SANEAM. PROYECTOS SINGULARES IFS	30.605,18	0,00	0,00	0,00
2014.2.INVER.6	PLAN OBRAS DIPUTACION 2014	349.316,98	0,00	0,00	0,00
2014.4.FOMEN.1	INVERSIONES DESTINADAS AL MANTENIMIENTO DEL TEJIDO INDUSTRIAL 2015	332.927,70	0,00	0,00	0,00

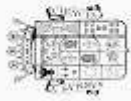


EJERCICIO 2015

PRESUPUESTO DE GASTOS. EJERCICIO CORRIENTE

ANUALIDADES PENDIENTES

CÓDIGO DE PROYECTO	DENOMINACIÓN	GASTO PENDIENTE DE REALIZAR			
		2015	2016	2017	AÑOS SUCESIVOS
2014.4.INVER.12	RESTAURACION Y MEJORA AMBIENTAL DE ESPACIOS DEGRADADOS 2015	8.407,46	0,00	0,00	0,00
2014.4.INVER.13	CONSERVACION Y MANTENIMIENTO CAMINOS RURALES 2015	16.940,08	0,00	0,00	0,00
2014.4.INVER.14	OBRA EDIFICIOS DESTINADOS A PARQUES DE BOMBEROS 2015	4.122,69	0,00	0,00	0,00
2014.4.INVER.15	MAQUINARIA, INSTALACIONES Y UTILLAJE EXTINCION DE INCENDIOS 2015	75.311,42	0,00	0,00	0,00
2014.4.INVER.17	SUBVENCION AYTOS. INVERSIONES EN LOCALES PROGRAMA CRECEMOS Y SIMILARES	1.390,00	0,00	0,00	0,00
2014.4.INVER.18	SUBVENCION AYTOS. PROMOCION Y DESARROLLO INDUSTRIAL	48.765,91	0,00	0,00	0,00
2014.4.INVER.21	PLANES DE CARRETERAS 2015	44.955,41	0,00	0,00	0,00
2014.4.INVER.22	OBRA VILLAS ROMANAS 2015	69.933,44	0,00	0,00	0,00
2014.4.INVER.8	OBRA CAMINOS VECINALES IFS	22,54	0,00	0,00	0,00
2015.2.INVER.1	EQUIPOS PARA PROCESO DE INFORMACION AYUNTAMIENTOS GESTION MUNICIPAL	1.165,00	0,00	0,00	0,00
2015.2.INVER.10	AMPLIACION INVERSIONES DELEGADAS PLANEAMIENTO URBANISTICO 2015	92.088,31	0,00	0,00	0,00
2015.2.INVER.11	EXCESO OBRA PLANES PROVINCIALES 2016	0,00	110.304,00	0,00	0,00
2015.2.INVER.2	PLANES PROVINCIALES 2015	2.439.282,24	1.343.797,18	0,00	0,00
2015.2.INVER.4	SUBVENCION AYTOS. CENTROS ESCOLARES 2015/2016	0,01	140.000,00	0,00	0,00
2015.2.INVER.5	OBRA PALACIO PROVINCIAL	322,83	0,00	0,00	0,00
2015.2.INVER.6	EXCESO OBRA PLANES PROVINCIALES	110.304,00	0,00	0,00	0,00

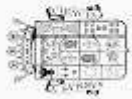


EJERCICIO 2015

PRESUPUESTO DE GASTOS. EJERCICIO CORRIENTE

ANUALIDADES PENDIENTES

CÓDIGO DE PROYECTO	DENOMINACIÓN	GASTO PENDIENTE DE REALIZAR			AÑOS SUCESIVOS
		2015	2016	2017	
2015.2.INVER.7	PROYECTOS SINGULARES IFS 2015 ABASTECIMIENTO VILLAHERREROS	255.000,00	0,00	0,00	0,00
2015.2.INVER.8	OBRAS RESIDENCIA MAYORES SAN TELMO PROYECTO FIDAE	354.861,00	0,00	0,00	0,00
2015.2.INVER.9	OBRAS EDIFICIO CENTRO CULTURAL ABILIO CALDERON PROYECTO FIDAE	86.790,00	0,00	0,00	0,00
2015.3.A MUN.1	CAJA PROVINCIAL DE COOPERACION MUNICIPAL	930.783,21	0,00	0,00	0,00
2015.3.CULT.2	OTRAS TRANSFERENCIAS PARTICIPACION CIUDADANA 2015	6.025,00	0,00	0,00	0,00
2015.3.FOMEN.1	ACCION FORMACION Y EMPLEO FSE DESTINO PALENCIA	14.703,74	0,00	0,00	0,00
2015.3.FOMEN.2	SUBVENCION AYTOS. FOMENTO DE EMPLEO 2015	31.053,57	0,00	0,00	0,00
2015.3.FOMEN.3	TECNICOS COHESION TERRITORIAL	0,64	0,00	0,00	0,00
2015.3.S AGR.2	DESRTAZACION Y DESINSECTACION EN MUNICIPIOS DE LA PROVINCIA	0,00	25.068,15	0,00	0,00
2015.3.S AGR.3	PROYECTO FORMACION Y EMPLEO TABLARES EXPLOTACION FORESTAL III (2015-2016)	0,00	39.621,70	0,00	0,00
2015.3.S AGR.4	PLAN GARANTIA ABASTECIMIENTO AYUNTAMIENTOS 2015	55.657,88	0,00	0,00	0,00
2015.3.S SOC.4	PROGRAMA CRECEMOS 2015	11.571,84	0,00	0,00	0,00
2015.4.INVER.1	ADECUACION ESPACIOS PUBLICOS MUNICIPALES	2.916,02	0,00	0,00	0,00
2015.4.INVER.10	MOBILIARIO Y ENSERES RESIDENCIA MAYORES SAN TELMO	2.016,84	0,00	0,00	0,00
2015.4.INVER.100	SUBVENCION AYUNTAMIENTOS SEÑALIZACION TURISTICA	11.455,15	0,00	0,00	0,00

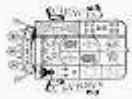


EJERCICIO 2015

PRESUPUESTO DE GASTOS. EJERCICIO CORRIENTE

ANUALIDADES PENDIENTES

CÓDIGO DE PROYECTO	DENOMINACIÓN	GASTO PENDIENTE DE REALIZAR			
		2015	2016	2017	AÑOS SUCESIVOS
2015.4.INVER.102	CONVENIO SEÑALIZACION RUTA TURISTICA D.O. CIGALES	1.000,00	0,00	0,00	0,00
2015.4.INVER.103	OTRAS INVERSIONES DE REPOSICION MARQUES DE LA ENSENADA	2.022,55	0,00	0,00	0,00
2015.4.INVER.104	INVERSIONES DE REPOSICION JUAN DE HOMAR	2.500,00	0,00	0,00	0,00
2015.4.INVER.105	INVERSIONES EN INFRAESTRUCTURA TURISTICA CANAL DE CASTILLA	84,98	0,00	0,00	0,00
2015.4.INVER.106	MAQUINARIA INSTALACIONES Y UTILLAJE DEPORTES	1.000,00	0,00	0,00	0,00
2015.4.INVER.107	MOBILIARIO DEPORTES	1.000,00	0,00	0,00	0,00
2015.4.INVER.109	EQUIPAMIENTO DEPORTIVO	79,60	0,00	0,00	0,00
2015.4.INVER.11	OBRAS DE REFUERZO Y MANTENIMIENTO DE CARRETERAS	50.747,58	0,00	0,00	0,00
2015.4.INVER.110	MAQUINARIA, INSTALACIONES Y UTILLAJE PLAZA DE TOROS	1.000,00	0,00	0,00	0,00
2015.4.INVER.112	AYUDAS TECNICAS DISCAPACITADOS Y DEPENDIENTES	6.676,38	0,00	0,00	0,00
2015.4.INVER.113	SUBVENCION EQUIPAMIENTO DEPORTIVO CENTROS ESCOLARES	975,40	0,00	0,00	0,00
2015.4.INVER.114	SUBVENCION AYUNTAMIENTOS INVERSIONES DEPORTIVAS	5.137,11	0,00	0,00	0,00
2015.4.INVER.115	SUBV. AYTOS. AMPLIACION O MEJORA DE POLIGONOS INDUSTRIALES	0,00	100.000,00	0,00	0,00
2015.4.INVER.116	CARRETERAS IFS 2015	506.558,09	0,00	0,00	0,00
2015.4.INVER.118	APORTACION AGUAES ABASTECIMIENTO QUINTANA IFS 2015	130.167,71	0,00	0,00	0,00

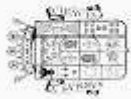


EJERCICIO 2015

PRESUPUESTO DE GASTOS. EJERCICIO CORRIENTE

ANUALIDADES PENDIENTES

CÓDIGO DE PROYECTO	DENOMINACIÓN	GASTO PENDIENTE DE REALIZAR			
		2015	2016	2017	AÑOS SUCESIVOS
2015.4.INVER.12	APLICACIONES INFORMATICAS	5.059,27	0,00	0,00	0,00
2015.4.INVER.120	ANUALIDAD 2016 CARRETERAS 2015	0,00	429.263,35	0,00	0,00
2015.4.INVER.121	REFUERZO, MANTENIMIENTO Y VIALIDAD INVERNAL RED CTRAS. 2016/2018	0,00	799.999,99	799.999,99	250.000,01
2015.4.INVER.13	CONVENIO COLEGIO DE FARMACEUTICOS IMPLANTACION RECETA ELECTRONICA	12.526,25	0,00	0,00	0,00
2015.4.INVER.14	EQUIPOS PARA PROCESO DE INFORMACION	20.222,48	0,00	0,00	0,00
2015.4.INVER.15	MAQUINARIA, INSTALACIONES Y UTILLAJE PALACIO PROVINCIAL	5.305,73	0,00	0,00	0,00
2015.4.INVER.16	MOBILIARIO Y ENSERES PALACIO PROVINCIAL	290,61	0,00	0,00	0,00
2015.4.INVER.17	CONSULTORIOS MEDICOS	3.468,06	0,00	0,00	0,00
2015.4.INVER.18	MAQUINARIA, INSTALACIONES Y UTILLAJE ARCHIVO PROVINCIAL	575,29	0,00	0,00	0,00
2015.4.INVER.19	CATALOGACION ARCHIVO PROVINCIAL	2.614,21	0,00	0,00	0,00
2015.4.INVER.2	ADQUISICION CONTENEDORES GESTION DE RESIDUOS	3.895,14	0,00	0,00	0,00
2015.4.INVER.20	CATALOGACION ARCHIVOS MUNICIPALES	0,45	0,00	0,00	0,00
2015.4.INVER.21	MAQUINARIA, INSTALACIONES Y UTILLAJE FUENTES DE VALDEPERO	5.790,41	0,00	0,00	0,00
2015.4.INVER.22	MOBILIARIO CASTILLO FUENTES DE VALDEPERO	1.000,00	0,00	0,00	0,00
2015.4.INVER.24	MAQUINARIA, INSTALACIONES Y UTILLAJE RECAUDACION	1.000,00	0,00	0,00	0,00
2015.4.INVER.25	MOBILIARIO Y ENSERES RECAUDACION	1,00	0,00	0,00	0,00

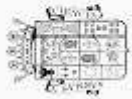


EJERCICIO 2015

PRESUPUESTO DE GASTOS. EJERCICIO CORRIENTE

ANUALIDADES PENDIENTES

CÓDIGO DE PROYECTO	DENOMINACIÓN	GASTO PENDIENTE DE REALIZAR			
		2015	2016	2017	AÑOS SUCESIVOS
2015.4.INVER.26	EDIFICIOS Y OTRAS CONSTRUCCIONES CASAS CUARTEL	100.600,00	0,00	0,00	0,00
2015.4.INVER.27	REDACCION DE PROYECTOS Y DIRECCION DE OBRAS	36.835,20	0,00	0,00	0,00
2015.4.INVER.28	SUBVENCION AYTOS. INFRAESTRUCTURAS GESTION DE RESIDUOS	52.362,40	0,00	0,00	0,00
2015.4.INVER.29	ADECUACION PISCINAS MUNICIPALES	11.311,98	0,00	0,00	0,00
2015.4.INVER.3	MAQUINARIA, INSTALACIONES Y UTILLAJE GRUPOS POLITICOS	500,00	0,00	0,00	0,00
2015.4.INVER.31	SUBV. AYTOS. OBRAS Y EQUIPAMIENTOS BAJAS PLANES PROVINCIALES 2014	63.696,46	0,00	0,00	0,00
2015.4.INVER.32	EQUIPAMIENTO PROCESOS DE INFORMACION ENCUESTA INFRAESTRUCTURA	2.805,80	0,00	0,00	0,00
2015.4.INVER.33	SUBVENCION AYUNTAMIENTOS CUÑAS QUITANIEVES	2.000,00	0,00	0,00	0,00
2015.4.INVER.35	MAQUINARIA, INSTALACIONES Y UTILLAJE VIAS Y OBRAS E INFRAESTRUCTURAS	717,58	0,00	0,00	0,00
2015.4.INVER.36	MATERIAL DE TRANSPORTE VIAS Y OBRAS E INFRAESTRUCTURA	51.205,00	0,00	0,00	0,00
2015.4.INVER.39	ADQUISICION TERRENOS CARRETERAS PROVINCIALES	4.265,37	0,00	0,00	0,00
2015.4.INVER.4	INVERSIONES DELEGADAS PLANEAMIENTO URBANISTICO 2015	109.009,65	0,00	0,00	0,00
2015.4.INVER.40	ESTUDIOS PREVIOS REDACCION DE PROYECTOS	325,05	0,00	0,00	0,00
2015.4.INVER.41	MOBILIARIO Y ENSERES LA CASONA	1.000,00	0,00	0,00	0,00
2015.4.INVER.42	OBRAS EDIFICIO LA CASONA	1.000,00	0,00	0,00	0,00

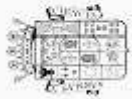


EJERCICIO 2015

PRESUPUESTO DE GASTOS. EJERCICIO CORRIENTE

ANUALIDADES PENDIENTES

CÓDIGO DE PROYECTO	DENOMINACIÓN	GASTO PENDIENTE DE REALIZAR			
		2015	2016	2017	AÑOS SUCESIVOS
2015.4.INVER.43	OBRA E INVERSIONES OTROS INMUEBLES DIPUTACION	11.93	0,00	0,00	0,00
2015.4.INVER.44	OBRA E INVERSIONES CASTILLO DE MONZON	2.370,00	0,00	0,00	0,00
2015.4.INVER.45	MAQUINARIA, INSTALACIONES Y UTILLAJE VIVEROS DE EMPRESA	1.160,47	0,00	0,00	0,00
2015.4.INVER.46	MOBILIARIO Y ENSERES VIVEROS DE EMPRESA	1.000,00	0,00	0,00	0,00
2015.4.INVER.47	PROMOCION VIVEROS DE EMPRESA	1.000,00	0,00	0,00	0,00
2015.4.INVER.48	MAQUINARIA, INSTALACIONES Y UTILLAJE CENTRO FUENTES QUINTANA	1.000,00	0,00	0,00	0,00
2015.4.INVER.49	MOBILIARIO Y ENSERES CENTRO FUENTES QUINTANA	56,20	0,00	0,00	0,00
2015.4.INVER.5	INVERSIONES DELEGADAS PLANEAMIENTO URBANISTICO 2012	96.890,55	0,00	0,00	0,00
2015.4.INVER.51	SUBVENCION PROYECTOS DE INVERSION LEADERCAL	84.068,00	0,00	0,00	0,00
2015.4.INVER.52	SUBVENCIONES AYUNTAMIENTOS MEJORA CICLO HIDRAULICO	10.484,88	0,00	0,00	0,00
2015.4.INVER.53	MAQUINARIA MEJORAS MEDIOAMBIENTALES	1.000,00	0,00	0,00	0,00
2015.4.INVER.55	MATERIAL DE TRANSPORTE EXTINCION DE INCENDIOS	319,86	0,00	0,00	0,00
2015.4.INVER.56	REPARACION Y NORMALIZACION DE HIDRANTES	39.525,20	0,00	0,00	0,00
2015.4.INVER.57	SUBVENCIONES CAMARAS AGRARIAS	1.849,11	0,00	0,00	0,00
2015.4.INVER.58	SUBVENCION AYTOS. OTRAS INVERSIONES AGRICULTURA Y GANADERIA	1.602,95	0,00	0,00	0,00

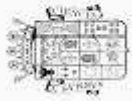


EJERCICIO 2015

PRESUPUESTO DE GASTOS. EJERCICIO CORRIENTE

ANUALIDADES PENDIENTES

CÓDIGO DE PROYECTO	DENOMINACIÓN	GASTO PENDIENTE DE REALIZAR			AÑOS SUCESIVOS
		2015	2016	2017	
2015.4.INVER.59	MAQUINARIA, INSTALACIONES Y UTILLAJE GRANJAS PROVINCIALES	427,62	0,00	0,00	0,00
2015.4.INVER.6	SUBV. AYTOS. MEJORA TELECOMUNICACIONES: DIVIDENDO DIGITAL Y BANDA ANCHA	1.000,00	0,00	0,00	0,00
2015.4.INVER.60	MOBILIARIO Y ENSERES GRANJAS PROVINCIALES	231,44	0,00	0,00	0,00
2015.4.INVER.61	OBRAS GRANJAS PROVINCIALES	135,18	0,00	0,00	0,00
2015.4.INVER.63	MAQUINARIA, INSTALACIONES Y UTILLAJE SERVICIOS SOCIALES	1.000,00	0,00	0,00	0,00
2015.4.INVER.64	MOBILIARIO Y ENSERES SERVICIOS SOCIALES	19.303,90	0,00	0,00	0,00
2015.4.INVER.65	OBRAS EDIFICIO SERVICIOS SOCIALES	3.000,00	0,00	0,00	0,00
2015.4.INVER.66	OBRAS ACONDICIONAMIENTO C.E.A.S.	120.065,27	0,00	0,00	0,00
2015.4.INVER.67	MAQUINARIA, INSTALACIONES Y UTILLAJE PROGRAMA PERSONAS MAYORES	50.000,00	0,00	0,00	0,00
2015.4.INVER.69	MAQUINARIA, INSTALACIONES Y UTILLAJE JUVENTUD	1.500,00	0,00	0,00	0,00
2015.4.INVER.7	OBRAS RESIDENCIA MAYORES SAN TELMO	2.178,11	0,00	0,00	0,00
2015.4.INVER.70	AYUDAS JOVENES COMPRA VIVIENDA	866,21	0,00	0,00	0,00
2015.4.INVER.72	MOBILIARIO Y ENSERES ESCUELA U. ENFERMERIA	7.865,46	0,00	0,00	0,00
2015.4.INVER.73	BIBLIOGRAFIA ESCUELA U. ENFERMERIA	74,46	0,00	0,00	0,00
2015.4.INVER.74	OBRAS EDIFICIO ESCUELA U. ENFERMERIA	79,47	0,00	0,00	0,00
2015.4.INVER.75	MAQUINARIA, INSTALACIONES Y UTILLAJE DEPARTAMENTO DE CULTURA	575,29	0,00	0,00	0,00

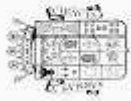


EJERCICIO 2015

PRESUPUESTO DE GASTOS. EJERCICIO CORRIENTE

ANUALIDADES PENDIENTES

CÓDIGO DE PROYECTO	DENOMINACIÓN	GASTO PENDIENTE DE REALIZAR			
		2015	2016	2017	AÑOS SUCESIVOS
2015.4.INVER.76	MOBILIARIO Y ENSERES DEPARTAMENTO DE CULTURA	166,57	0,00	0,00	0,00
2015.4.INVER.77	OBRA EDIFICIO CENTRO CULTURAL ABILIO CALDERON	15.000,00	0,00	0,00	0,00
2015.4.INVER.78	MAQUINARIA, INSTALACIONES Y UTILLAJE BIBLIOTECA	1.000,00	0,00	0,00	0,00
2015.4.INVER.79	MOBILIARIO Y ENSERES BIBLIOTECA	1.000,00	0,00	0,00	0,00
2015.4.INVER.8	MAQUINARIA, INSTALACIONES Y UTILLAJE RESIDENCIA MAYORES SAN TELMO	4.511,87	0,00	0,00	0,00
2015.4.INVER.80	CATALOGACION BIBLIOTECA	323,96	0,00	0,00	0,00
2015.4.INVER.81	SUBVENCION AYTO.S. DOTACION BIBLIOGRAFICA	0,06	0,00	0,00	0,00
2015.4.INVER.84	MAQUINARIA, INSTALACIONES Y UTILLAJE ESPACIO CULTURAL CINE AMOR	100,00	0,00	0,00	0,00
2015.4.INVER.85	OBRA ESPACIO CULTURAL CINE AMOR	33,19	0,00	0,00	0,00
2015.4.INVER.86	MAQUINARIA, INSTALACIONES Y UTILLAJE VILLAS ROMANAS	2.215,57	0,00	0,00	0,00
2015.4.INVER.87	MOBILIARIO Y ENSERES VILLAS ROMANAS	788,46	0,00	0,00	0,00
2015.4.INVER.88	MAQUINARIA, INSTALACIONES Y UTILLAJE TALLER DE RESTAURACION	1.000,00	0,00	0,00	0,00
2015.4.INVER.89	MOBILIARIO Y ENSERES TALLER RESTAURACION	1.000,00	0,00	0,00	0,00
2015.4.INVER.9	DOTACION BIBLIOGRAFICA BIBLIOTECA	1.781,98	0,00	0,00	0,00
2015.4.INVER.90	ADQUISICION OBRAS DE ARTE PATRIMONIO ARTISTICO-CULTURAL	1.250,00	0,00	0,00	0,00
2015.4.INVER.92	MAQUINARIA, INSTALACIONES Y UTILLAJE TURISMO	1.869,76	0,00	0,00	0,00

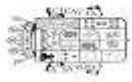


EJERCICIO 2015

PRESUPUESTO DE GASTOS. EJERCICIO CORRIENTE

ANUALIDADES PENDIENTES

CÓDIGO DE PROYECTO	DENOMINACIÓN	GASTO PENDIENTE DE REALIZAR			AÑOS SUCESIVOS
		2015	2016	2017	
2015.4.INVER.93	MOBILIARIO Y ENSERES TURISMO	1.000,00	0,00	0,00	0,00
2015.4.INVER.94	MAQUINARIA, INSTALACIONES Y UTILLAJE CUEVA DE LOS FRANCESES	1.040,13	0,00	0,00	0,00
2015.4.INVER.95	MOBILIARIO Y ENSERES CUEVA DE LOS FRANCESES	2.759,33	0,00	0,00	0,00
2015.4.INVER.96	OBRAS CUEVAS DE LOS FRANCESES	3.000,00	0,00	0,00	0,00
2015.4.INVER.97	INVERSION DE REPOSICION CUEVA DE LOS FRANCESES	500,00	0,00	0,00	0,00
2015.4.INVER.98	OBRAS DE INVERSION EN INFRAESTRUCTURA TURISTICA	2.000,00	0,00	0,00	0,00
2015.4.INVER.99	SEÑALIZACION DE RECURSOS TURISTICOS	186.590,10	139.500,00	0,00	0,00
2015.4.S SOC.1	SUBV. AYUNTAMIENTOS OBRAS Y EQUIPAMIENTOS CENTROS SOCIALES 2016	0,00	125.000,00	0,00	0,00
2015.4.S SOC.2	AYUDAS TECNICAS DISCAPACITADOS Y DEPENDIENTES 2016	0,00	60.000,00	0,00	0,00
TOTAL		8.008.372,20	3.774.564,37	1.261.999,99	250.000,01

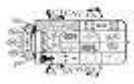


DIPUTACIÓN DE PALENCIA

C. I. F.: B3400000J

GASTOS CON FINANCIACIÓN AFECTADA

DESVIACIONES DE FINANCIACIÓN	DESCRIPCIÓN	AGENTE FINANCIADOR		COEFICIENTE DE FINANCIACIÓN	DESVIACIONES DEL EJERCICIO		EJERCICIO 2015	
		TERCERO	APLICACIÓN PRESUPUESTARIA		POSITIVAS	NEGATIVAS	POSITIVAS	NEGATIVAS
1993.2.PP.7	FONDO COOPERACION LOCAL 1993 (CAMBIO FINALIDAD PLAN PROV. OBRAS Y SERVICIOS 2000 ACUERDO PLENO 19-6-02)	Q9750005B JUNTA DE CASTILLA Y LEON	-75080-APORT. JUNTA CASTILLA Y LEON FONDO C. LOCAL 2010	0,3759				
1993.2.PP.7	FONDO COOPERACION LOCAL 1993 (CAMBIO FINALIDAD PLAN PROV. OBRAS Y SERVICIOS 2000 ACUERDO PLENO 19-6-02)	G37244191 CAJA DUERO	-91301-PRESTAMOS ENTIDADES FINANCIERAS	0,4040				
1993.2.PP.7	FONDO COOPERACION LOCAL 1993 (CAMBIO FINALIDAD PLAN PROV. OBRAS Y SERVICIOS 2000 ACUERDO PLENO 19-6-02)	AYTOS. AYUNTAMIENTOS	-76203-APORT. AYTOS. FONDO COOPERACION LOCAL 2010	0,2199				



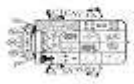
DIPUTACIÓN DE PALENCIA

C.I.F.: P3400000J

Fecha Obtención 29/12/2016
Pág. 2

GASTOS CON FINANCIACIÓN AFECTADA

DESVIACIONES DE FINANCIACIÓN	CÓDIGO DE GASTO	DESCRIPCIÓN	AGENTE FINANCIADOR		COEFICIENTE DE FINANCIACIÓN	DESVIACIONES DEL EJERCICIO		EJERCICIO 2015	
			TERCERO	APLICACIÓN PRESUPUESTARIA		POSITIVAS	NEGATIVAS	POSITIVAS	NEGATIVAS
2002.2.INVER.3		PLANEAMIENTO URBANISTICO 2002 (CAMBIO FINALIDAD OBRAS ARCHIVO PROVINCIAL)	B47287750 GRUAS VALLADOLID Y TRANSPORTES ESCIALES, S.L.	-60001-VENTA DE TERRENOS	0,8195		2.118,00	1.735,71	
2002.2.INVER.3		PLANEAMIENTO URBANISTICO 2002 (CAMBIO FINALIDAD OBRAS ARCHIVO PROVINCIAL)	AYTOS. AYUNTAMIENTOS	-76205-APORT. AYTOS. PLANEAMIENTO URBANISTICO	0,1805			382,29	
2003.2.INVER.3		PLANEAMIENTO URBANISTICO 2003	A28000719 BANCO DE CREDITO LOCAL	-91301-PRESTAMOS ENTIDADES FINANCIERAS	0,9448		3.590,00	680,25	
2003.2.INVER.3		PLANEAMIENTO URBANISTICO 2003	AYTOS. AYUNTAMIENTOS	-76205-APORT. AYTOS. PLANEAMIENTO URBANISTICO	0,0552			39,75	
2004.2.INVER.2		PLANEAMIENTO URBANISTICO 2004	G37244191 CAJA DUERO	-91301-PRESTAMOS ENTIDADES FINANCIERAS	0,9348			20.206,55	
2004.2.INVER.2		PLANEAMIENTO URBANISTICO 2004	AYTOS. AYUNTAMIENTOS	-76205-APORT. AYTOS. PLANEAMIENTO URBANISTICO 2004	0,0652			1.408,46	

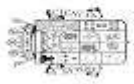


DIPUTACIÓN DE PALENCIA

C. I. F.: B3400000J

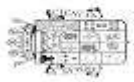
GASTOS CON FINANCIACIÓN AFECTADA

DESVIACIONES DE FINANCIACIÓN	CÓDIGO DE GASTO	DESCRIPCIÓN	AGENTE FINANCIADOR		COEFICIENTE DE FINANCIACIÓN	DESVIACIONES DEL EJERCICIO		EJERCICIO 2015	
			TERCERO	APLICACIÓN PRESUPUESTARIA		POSITIVAS	NEGATIVAS	POSITIVAS	NEGATIVAS
2004.2.INVER.8	PLAN OBRAS DIPUTACION 2004	G37244191 CAJA DUERO	-91301-PRESTAMOS ENTIDADES FINANCIERAS	0,6834					
2004.2.INVER.8	PLAN OBRAS DIPUTACION 2004	AYTOS. AYUNTAMIENTOS	-76207-APORT. AYTOS. PLAN OBRAS DIPUTACION 2012	0,3166					
2004.2.INVER.10	ADQUISICION TERRENOS CTRAS PROVINCIALES	P3412000F AYUNTAMIENTO DE PALENCIA	-619-ENAJENACION DE OTRAS INVERSIONES	0,6672					
2004.2.INVER.10	ADQUISICION TERRENOS CTRAS PROVINCIALES	G37244191 CAJA DUERO	-91301-PRESTAMOS ENTIDADES FINANCIERAS	0,3328					
2005.2.INVER.6	PLANEAMIENTO URBANISTICO 2005	G28029007 CAJA MADRID	-91301-PRESTAMOS ENTIDADES FINANCIERAS	0,9504	23.683,35		7.452,50		
2005.2.INVER.6	PLANEAMIENTO URBANISTICO 2005	AYTOS. AYUNTAMIENTOS	-76205-APORT. AYTOS. PLANEAMIENTO URBANISTICO 2005	0,0496	1.235,40		388,75		



GASTOS CON FINANCIACIÓN AFECTADA

DESVIACIONES DE FINANCIACIÓN	DESCRIPCIÓN	AGENTE FINANCIADOR		COEFICIENTE DE FINANCIACIÓN	DESVIACIONES DEL EJERCICIO		EJERCICIO 2015	
		TERCERO	APLICACIÓN PRESUPUESTARIA		POSITIVAS	NEGATIVAS	POSITIVAS	NEGATIVAS
2006.2.INVER.77	SUBVENCIÓN AYUNTAMIENTOS PROMOCIÓN Y DESARROLLO INDUSTRIAL	G24219891 CAJA ESPAÑA DE INVERSIONES	-91301-PRESTAMOS ENTIDADES FINANCIERAS	1,0000		112,00		
2006.2.INVER.87	PLANEAMIENTO URBANÍSTICO 2006	G24219891 CAJA ESPAÑA DE INVERSIONES	-91301-PRESTAMOS ENTIDADES FINANCIERAS	0,8830		30.856,40		
2006.2.INVER.87	PLANEAMIENTO URBANÍSTICO 2006	AYTOS. AYUNTAMIENTOS	-76205-APORT. AYTOS. PLANEAMIENTO URBANÍSTICO 2006	0,1170		4.088,68		
2007.2.INVER.6	PLANEAMIENTO URBANÍSTICO 2007	G24219891 CAJA ESPAÑA DE INVERSIONES	-91301-PRESTAMOS ENTIDADES FINANCIERAS	1,0000		23.964,00		
2008.3.FOMEN.1	PROYECTO FORMAEMPLE@	U.E. UNION EUROPEA	-49001-APORT. U.E. PROYECTO FORMAEMPLE@	1,0000				
2009.2.FOMEN.1	PALENCIA RURAL: HACIA TERRITORIOS COMPETITIVOS	G28029007 CAJA MADRID	-91301-PRESTAMOS ENTIDADES FINANCIERAS	0,0958				

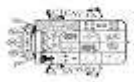


DIPUTACIÓN DE PALENCIA

C.I.F.: B3400000J

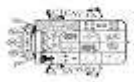
GASTOS CON FINANCIACIÓN AFECTADA

CÓDIGO DE GASTO	DESCRIPCIÓN	AGENTE FINANCIADOR		COEFICIENTE DE FINANCIACIÓN	DESVIACIONES DEL EJERCICIO		EJERCICIO 2015	
		TERCERO	APLICACIÓN PRESUPUESTARIA		POSITIVAS	NEGATIVAS	POSITIVAS	NEGATIVAS
2009.2.FOMEN.1	PALENCIA RURAL: HACIA TERRITORIOS COMPETITIVOS	U.E. UNION EUROPEA	-79101-APORTACION FEDER PALENCIA RURAL	0,7642		298.411,65		
2009.2.FOMEN.1	PALENCIA RURAL: HACIA TERRITORIOS COMPETITIVOS	U.E. UNION EUROPEA	-49104-SUBV. FEDER PALENCIA RURAL: HACIA TERRITORIOS COMPETITIVOS	0,0330				
2010.2.INVER.1	PLANEAMIENTO URBANISTICO 2010	G28029007 CAJA MADRID	-91301-PRESTAMOS ENTIDADES FINANCIERAS	1,0000		74.210,00		24.356,60
2010.2.INVER.11	MAQUINARIA, INST. Y UTILLAJE SERVICIOS SOCIALES	G28029007 CAJA MADRID	-91301-PRESTAMOS ENTIDADES FINANCIERAS	1,0000				1.122,00
2010.2.INVER.16	PLAN EXTRAORDINARIO OBRAS DIPUTACION 2010	A48265169 BANCO BILBAO VIZCAYA ARGENTARIA	-91301-PRESTAM RECIBIDOS A L/P DE ENTES DE FUERA DEL SECTOR DEBILICCC	0,9983				10.737,50
2010.2.INVER.16	PLAN EXTRAORDINARIO OBRAS DIPUTACION 2010	AYTOS. AYUNTAMIENTOS	-76213-APORTACION AYTOS. PLAN EXTRAORDINARIO OBRAS DIPUTACION 2010	0,0017				18,02



GASTOS CON FINANCIACIÓN AFECTADA

DESVIACIONES DE FINANCIACIÓN		AGENTE FINANCIADOR			COEFICIENTE DE FINANCIACIÓN	DESVIACIONES DEL EJERCICIO		EJERCICIO 2015	
CÓDIGO DE GASTO	DESCRIPCIÓN	TERCERO	APLICACIÓN PRESUPUESTARIA	POSITIVAS		NEGATIVAS	POSITIVAS	NEGATIVAS	
2011.2.INVER.3	SUBVENCIONES AYUNTAMIENTOS CONSULTORIOS MEDICOS 2009	G28029007 CAJA MADRID	-91301-PRESTAM RECIBIDOS A L/P DE ENTES DE FUERA DEL SECTOR PUBLICO	1,0000		838,25			
2011.2.INVER.4	FONDO COOPERACION LOCAL 2011	Q9750005B JUNTA DE CASTILLA Y LEON	-75081-APORT. JUNTA CASTILLA Y LEON FONDO C. LOCAL 2011	0,7163		7.877,00			
2011.2.INVER.4	FONDO COOPERACION LOCAL 2011	AYTOS. AYUNTAMIENTOS	-76205-APORT. AYTOS. FONDO COOPERACION LOCAL 2011	0,1197		1.316,22			
2011.2.INVER.5	PLAN PROVINCIAL OBRAS Y SERVICIOS 2011	G28029007 CAJA MADRID	-91301-PRESTAM RECIBIDOS A L/P DE ENTES DE FUERA DEL SECTOR PUBLICO	0,0039		7,38			
2011.2.INVER.5	PLAN PROVINCIAL OBRAS Y SERVICIOS 2011	AYTOS. AYUNTAMIENTOS	-76209-APORT. AYTOS. PLAN PROV. OBRAS Y SERVICIOS 2011	0,2493		471,31			
2011.2.INVER.5	PLAN PROVINCIAL OBRAS Y SERVICIOS 2011	M. POLITICA MINISTERIO DE POLITICA TERRITORIAL	-72002-APORTACION MAP PLAN PROV. OBRAS Y SERVICIOS 2011	0,3957		748,16			



DIPUTACIÓN DE PALENCIA

C.I.F.: P3400000J

GASTOS CON FINANCIACIÓN AFECTADA

CÓDIGO DE GASTO	DESCRIPCIÓN	AGENTE FINANCIADOR		COEFICIENTE DE FINANCIACIÓN	DESVIACIONES DEL EJERCICIO		EJERCICIO 2015	
		TERCERO	APLICACIÓN PRESUPUESTARIA		POSITIVAS	NEGATIVAS	POSITIVAS	NEGATIVAS
2011.2.INVER.6	MAQUINARIA, INSTALACIONES Y UTILILLAJE GRANJAS PROVINCIALES	G28029007 CAJA MADRID	-91301-PRESTAM RECIBIDOS A L/P DE ENTES DE FUERA DEL SECTOR	0,1727			28,09	
2011.2.INVER.6	MAQUINARIA, INSTALACIONES Y UTILILLAJE GRANJAS PROVINCIALES	A15000128 BANCO PASTOR, S.A.	-91301-PRESTAM RECIBIDOS A L/P DE ENTES DE FUERA DEL SECTOR	0,8273			134,52	
2012.2.INVER.3	PLAN OBRAS DIPUTACION 2012	P3412000F AYUNTAMIENTO DE PALENCIA	-619-DE OTRAS INVERSIONES REALES.	0,0033		113,64	23,02	
2012.2.INVER.3	PLAN OBRAS DIPUTACION 2012	A28000719 BANCO DE CREDITO LOCAL	-91301-PRESTAM RECIBIDOS A L/P DE ENTES DE FUERA DEL SECTOR	0,0012		39,84	8,07	
2012.2.INVER.3	PLAN OBRAS DIPUTACION 2012	G37244191 CAJA DUERO	-91301-PRESTAM RECIBIDOS A L/P DE ENTES DE FUERA DEL SECTOR	0,0312		1.078,07	218,35	
2012.2.INVER.3	PLAN OBRAS DIPUTACION 2012	G28029007 CAJA MADRID	-91301-PRESTAM RECIBIDOS A L/P DE ENTES DE FUERA DEL SECTOR	0,0274		948,41	192,08	
2012.2.INVER.3	PLAN OBRAS DIPUTACION 2012	A48265169 BANCO BILBAO VIZCAYA ARGENTARIA	-91301-PRESTAM RECIBIDOS A L/P DE ENTES DE FUERA DEL SECTOR	0,0035		122,25	24,76	

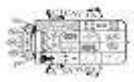


DIPUTACIÓN DE PALENCIA

C.I.F.: B3400000J

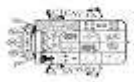
GASTOS CON FINANCIACIÓN AFECTADA

CÓDIGO DE GASTO	DESCRIPCIÓN	AGENTE FINANCIADOR		COEFICIENTE DE FINANCIACIÓN	DESVIACIONES DEL EJERCICIO		EJERCICIO 2015	
		TERCERO	APLICACIÓN PRESUPUESTARIA		POSITIVAS	NEGATIVAS	POSITIVAS	NEGATIVAS
2012.2.INVER.3	PLAN OBRAS DIPUTACION 2012	A48265169 BANCO BILBAO VIZCAYA ARGENTARIA	-91302-PRESTAMO PLAN EXTRAORDINARIO OBRAS DIPUTACION 2012	0,0302		1.043,39	211,32	
2012.2.INVER.3	PLAN OBRAS DIPUTACION 2012	G24219891 CAJA ESPAÑA DE INVERSIONES	-91301-PRESTAM RECIBIDOS A L/P DE ENTES DE FUERA DEL SECTOR DIPUTACION	0,0347		1.199,62	242,96	
2012.2.INVER.3	PLAN OBRAS DIPUTACION 2012	B47287750 GRUAS VALLADOLID Y TRANSPORTES ESCIALES, S.L.	-60001-VENTA DE SOLARES	0,0014		49,60	10,05	
2012.2.INVER.3	PLAN OBRAS DIPUTACION 2012	AYTOS. AYUNTAMIENTOS	-76207-APORT. AYTOS. PLAN OBRAS DIPUTACION 2012	0,1238		824,13		1.972,53
2012.2.INVER.3	PLAN OBRAS DIPUTACION 2012	G09000779 C.A.M.P.CIRCULO CATALOGICO DE OBREROS	-91301-PRESTAM RECIBIDOS A L/P DE ENTES DE FUERA DEL SECTOR DIPUTACION	0,0001		1,99	0,40	
2012.2.INVER.3	PLAN OBRAS DIPUTACION 2012	A34180224 MUVESA CAMIONES, S.A.	-60001-VENTA DE SOLARES	0,0001		2,65	0,54	
2012.2.INVER.3	PLAN OBRAS DIPUTACION 2012	A15000128 BANCO PASTOR, S.A.	-91301-PRESTAM RECIBIDOS A L/P DE ENTES DE FUERA DEL SECTOR DIPUTACION	0,0094		325,93	66,01	



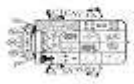
GASTOS CON FINANCIACIÓN AFECTADA

CÓDIGO DE GASTO	DESCRIPCIÓN	AGENTE FINANCIADOR		COEFICIENTE DE FINANCIACIÓN	DESVIACIONES DEL EJERCICIO		EJERCICIO 2015	
		TERCERO	APLICACIÓN PRESUPUESTARIA		POSITIVAS	NEGATIVAS	POSITIVAS	NEGATIVAS
2012.2.INVER.3	PLAN OBRAS DIPUTACION 2012	F34221499 HABITAT INMOBILIARIO 2S COOP.	-60001-VENTA DE SOLARES	0,0328		1.133,96	229,66	
2012.2.INVER.3	PLAN OBRAS DIPUTACION 2012	Q2876002C INSTITUTO DE CREDITO OFICIAL	-91301-PRESTAM RECIBIDOS A L/P DE ENTES DE FUERA DEL SECTOR PUBLICO	0,0509		1.759,25	356,30	
2012.2.INVER.3	PLAN OBRAS DIPUTACION 2012	U34241596 UTE PSN E ICOVP	-619-DE OTRAS INVERSIONES REALES.	0,0048		167,57	33,94	
2012.3.M.AMB.1	CONVENIO COLABORACION C.H.D. CLONES DE CHOPOS	A40179335 SEGOVIANA FORESTAL, S.A.	-55400-PRODUCTO DE EXPLOTACIONES FORESTALES.	1,0000			4.338,86	
2013.2.INVER.1	INVERSIONES DELEGADAS PLANEAMIENTO URBANISTICO 2009	G24219891 CAJA ESPAÑA DE INVERSIONES	-91301-PRESTAM RECIBIDOS A L/P DE ENTES DE FUERA DEL SECTOR PUBLICO	1,0000		72.737,72	1.000,00	
2013.2.INVER.2	INVERSIONES DELEGADAS PLANEAMIENTO URBANISTICO 2013	G24219891 CAJA ESPAÑA DE INVERSIONES	-91301-PRESTAM RECIBIDOS A L/P DE ENTES DE FUERA DEL SECTOR PUBLICO	0,8392			86.839,34	



GASTOS CON FINANCIACIÓN AFECTADA

DESVIACIONES DE FINANCIACIÓN		AGENTE FINANCIADOR		COEFICIENTE DE FINANCIACIÓN	DESVIACIONES DEL EJERCICIO		EJERCICIO 2015	
CÓDIGO DE GASTO	DESCRIPCIÓN	TERCERO	APLICACIÓN PRESUPUESTARIA		POSITIVAS	NEGATIVAS	POSITIVAS	NEGATIVAS
2013.2.INVER.2	INVERSIONES DELEGADAS PLANEAMIENTO URBANISTICO 2013	U34241596 UTE PSN E ICOVP	-619-DE OTRAS INVERSIONES REALES.	0,1608		16.640,66		
2013.2.INVER.7	MAQUINARIA, INST. Y UTILLAJE T.E. APROVECHAMIENT O RECURSOS FORESTALES	G37244191 CAJA DUERO	-91301-PRESTAM RECIBIDOS A L/P DE ENTES DE FUERA DEL SECTOR PUBLICO	0,5770	551,12	154,35		
2013.2.INVER.8	MATERIAL DE TRANSPORTE INSEMINACION ARTIFICIAL	G37244191 CAJA DUERO	-91301-PRESTAM RECIBIDOS A L/P DE ENTES DE FUERA DEL SECTOR PUBLICO	0,6771		6.063,93		
2013.2.INVER.8	MATERIAL DE TRANSPORTE INSEMINACION ARTIFICIAL	G28029007 CAJA MADRID	-91301-PRESTAM RECIBIDOS A L/P DE ENTES DE FUERA DEL SECTOR PUBLICO	0,3229		2.891,91		
2013.2.INVER.10	OBRA CUEVA DE LOS FRANCESES	G28029007 CAJA MADRID	-91301-PRESTAM RECIBIDOS A L/P DE ENTES DE FUERA DEL SECTOR PUBLICO	1,0000		5.026,90		
2013.2.INVER.13	OBRAS DE REPARACION, CONSERVACION Y MEJORA CENTROS ESCOLARES	Q9750005B JUNTA DE CASTILLA Y LEON	-75006-SUBVENCION JUNTA CENTROS ESCOLARES	0,5000	111.551,56			

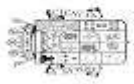


DIPUTACIÓN DE PALENCIA

C.I.F.: P3400000J

GASTOS CON FINANCIACIÓN AFECTADA

DESVIACIONES DE FINANCIACIÓN		AGENTE FINANCIADOR		COEFICIENTE DE FINANCIACIÓN	DESVIACIONES DEL EJERCICIO		EJERCICIO 2015	
CÓDIGO DE GASTO	DESCRIPCIÓN	TERCERO	APLICACIÓN PRESUPUESTARIA		POSITIVAS	NEGATIVAS	POSITIVAS	NEGATIVAS
2013.2.INVER.15	ARREGLO CAMINOS RURALES 2013	AYTOS. AYUNTAMIENTOS	-76214-APORT. AYTOS-ARREGLO CAMINOS RURALES 2013	0,4000				
2013.2.INVER.16	PLAN OBRAS DIPUTACION 2013	AYTOS. AYUNTAMIENTOS	-76206-APORT. AYTOS. PLAN OBRAS DIPUTACION 2013	0,1590	40.073,82	198,52		
2013.2.INVER.16	PLAN OBRAS DIPUTACION 2013	AYTOS. AYUNTAMIENTOS	-76205-APORT. AYTOS. PLAN OBRAS DIPUTACION 2013	0,0138	72.705,56	17,28		
2013.2.INVER.19	CONSTRUCCION Y RENOVACION FOSAS SEPTICAS	AYTOS. AYUNTAMIENTOS	-76216-APORT. AYTOS. CONSTRUCCION FOSAS SEPTICAS	0,1994	4,35	112,13		
2013.3.FOMEN.1	DINAMIZACION ECONOMICA EN EL MEDIO RURAL	Q4700622F SERVICIO PUBLICO DE EMPLEO DE CASTILLA Y LEON	-45055-SUBV. JUNTA CASTILLA Y LEON DINAMIZACION ECONOMICA	0,9267				



DIPUTACIÓN DE PALENCIA

C. I. F.: B3400000J

Fecha Obtención 29/12/2016
Pág. 12

GASTOS CON FINANCIACIÓN AFECTADA

CÓDIGO DE GASTO	DESCRIPCIÓN	AGENTE FINANCIADOR		COEFICIENTE DE FINANCIACIÓN	DESVIACIONES DEL EJERCICIO		EJERCICIO 2015	
		TERCERO	APLICACIÓN PRESUPUESTARIA		POSITIVAS	NEGATIVAS	POSITIVAS	NEGATIVAS
2013.3.FOMEN.2	ACCION DUAL FORMACION-EMPL EO FSE DINAMIZACION Y COMERCIALIZACION TURISTICA DEL CANAL DE CASTILLA	Q4700622F SERVICIO PUBLICO DE EMPLEO DE CASTILLA Y LEON	-45104-SUBVENCIÓN ECYL ACCION DUAL FORMACION EMPLEO	0,9122		3.708,55		
2013.3.FONDO.1	FONDO FINANCIACION GLOBAL MUNICIPIOS MENORES O IGUALES A 20.000 HABITANTES	Q9750005B JUNTA DE CASTILLA Y LEON	-45082-PACTO LOCAL TRANSFER. CORRIENTES MUNICIPIOS MENOS DE 20000H	1,0000			2,00	
2014.2.INVER.1	OBRAS GESTION DEL PATRIMONIO PLANES 2014 IFS	AYTOS. AYUNTAMIENTOS	-76219-APORT. AYTOS. OBRAS GESTION DEL PATRIMONIO PLANES 2014 IFS	0,1565				
2014.2.INVER.2	OBRAS ALUMBRADO PUBLICO PLANES 2014 IFS	AYTOS. AYUNTAMIENTOS	-76220-APORT. AYTOS. OBRAS ALUMBRADO PUBLICO PLANES 2014 IFS	0,3246				
2014.2.INVER.3	OBRAS DE PAVIMENTACIÓN PLANES 2014 IFS	AYTOS. AYUNTAMIENTOS	-76221-APORT. AYTOS. OBRAS DE PAVIMENTACIÓN PLANES 2014 IFS	0,1996	24.034,72			

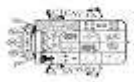


DIPUTACIÓN DE PALENCIA

C.I.F.: P3400000J

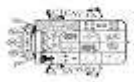
GASTOS CON FINANCIACIÓN AFECTADA

CÓDIGO DE GASTO	DESCRIPCIÓN	AGENTE FINANCIADOR		COEFICIENTE DE FINANCIACIÓN	DESVIACIONES DEL EJERCICIO		EJERCICIO 2015	
		TERCERO	APLICACIÓN PRESUPUESTARIA		POSITIVAS	NEGATIVAS	POSITIVAS	NEGATIVAS
2014.2.INVER.4	OBRA PARQUES Y JARDINES PLANES 2014 IFS	AYTOS. AYUNTAMIENTOS	-76222-APORT. AYTOS. OBRAS PARQUES Y JARDINES PLANES 2014 IFS	0,6053	0,01			
2014.2.INVER.5	INVERSIONES ABASTECIMIENTO Y SANEAM. PROYECTOS SINGULARES IFS	AYTOS. AYUNTAMIENTOS	-76223-APORT. AYTOS. ABAST. Y SANEAM. PROYECTOS SINGULARES IFS	0,0972	699,99		267,54	
2014.2.INVER.6	PLAN OBRAS DIPUTACION 2014	AYTOS. AYUNTAMIENTOS	-76206-APORT. AYTOS. PLAN OBRAS DIPUTACION 2014	0,1250	56.663,97			36.686,89
2014.2.INVER.8	REPARACION, CONSERVACION Y MEJORA DE CENTROS ESCOLARES 2014/2015	Q9750005B JUNTA DE CASTILLA Y LEON	-75008-APORT. JUNTA CASTILLA Y LEON CENTROS ESCOLARES 2014/2015	0,5000	48.742,77			
2014.2.INVER.9	ADQUISICION EQUIPAMIENTO INFORMATICO PARA TELECENTROS	P3400001H ENTIDAD LOCAL MENOR CASCON DE LA NAVA	-76801-APORTACION EELL MENORES EQUIPAM. INFORMATICO TELECENTROS	0,0083				



GASTOS CON FINANCIACIÓN AFECTADA

DESVIACIONES DE FINANCIACIÓN		AGENTE FINANCIADOR			COEFICIENTE DE FINANCIACIÓN	DESVIACIONES DEL EJERCICIO		EJERCICIO 2015	
CÓDIGO DE GASTO	DESCRIPCIÓN	TERCERO	APLICACIÓN PRESUPUESTARIA	POSITIVAS		NEGATIVAS	POSITIVAS	NEGATIVAS	
2014.2.INVER.9	ADQUISICION EQUIPAMIENTO INFORMATICO PARA TELECENTROS	AYTOS. AYUNTAMIENTOS	-76217-APORT. AYTOS EQUIPOS PROCESO INFORMACIÓN TELECENTROS	0,2812					
2014.2.INVER.9	ADQUISICION EQUIPAMIENTO INFORMATICO PARA TELECENTROS	P3400033A JUNTA VECINAL DE ARBEJAL	-76801-APORTACION EE.LL. MENORES EQUIPAM. INFORMATICO TELECENTROS	0,0104					
2014.2.INVER.10	CONSTRUCCION Y RENOVACION FOSAS SEPTICAS	AYTOS. AYUNTAMIENTOS	-76216-APORT. AYTOS. CONSTRUCCIÓN FOSAS SEPTICAS	0,1833	2.953,86				
2014.2.INVER.11	PLAN EXTRAORDINARIO 2014 ACTUACIONES DE INTERES COMUNITARIO	Q9750005B JUNTA DE CASTILLA Y LEON	-75021-CONVENIO ENSANCHE Y REFUERZO FIRME CTRAS.	0,0137		1,62			
2014.2.INVER.11	PLAN EXTRAORDINARIO 2014 ACTUACIONES DE INTERES COMUNITARIO	G24219891 CAJA ESPAÑA DE INVERSIONES	-91301-PRESTAM RECIBIDOS A L/P DE ENTES DE FUERA DEL SECTOR PRIVADO	0,0062		0,73			



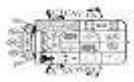
DIPUTACIÓN DE PALENCIA

C.I.F.: B3400000J

Fecha Obtención 29/12/2016
Pág. 15

GASTOS CON FINANCIACIÓN AFECTADA

CÓDIGO DE GASTO	DESCRIPCIÓN	AGENTE FINANCIADOR		COEFICIENTE DE FINANCIACIÓN	DESVIACIONES DEL EJERCICIO		EJERCICIO 2015	
		TERCERO	APLICACIÓN PRESUPUESTARIA		POSITIVAS	NEGATIVAS	POSITIVAS	NEGATIVAS
2014.2.INVER.11	PLAN EXTRAORDINARIO 2014 ACTUACIONES DE INTERES COMUNITARIO	B34234807 EQUISIDER, S.L.	-619-DE OTRAS INVERSIONES REALES.	0,0619		7,32		
2014.2.INVER.11	PLAN EXTRAORDINARIO 2014 ACTUACIONES DE INTERES COMUNITARIO	Q2876002C INSTITUTO DE CREDITO OFICIAL	-91301-PRESTAM RECIBIDOS A L/P DE ENTES DE FUERA DEL SECTOR PUBLICO	0,0390		4,61		
2014.2.INVER.11	PLAN EXTRAORDINARIO 2014 ACTUACIONES DE INTERES COMUNITARIO	U34241596 UTE PSN E ICOVP	-619-DE OTRAS INVERSIONES REALES.	0,0271		3,21		
2014.2.INVER.13	CONSTRUCCION Y RENOVACION FOSAS SEPTICAS 2015	AYTOS. AYUNTAMIENTOS	-76216-APORT. AYTOS. CONSTRUCCIÓN FOSAS SEPTICAS	0,1842			5.572,17	5.572,17
2014.2.INVER.14	PROYECTOS SINGULARES GESTIONADOS PARA OTROS ENTES PUBLICOS 2015	AYTOS. AYUNTAMIENTOS	-76218-APORT. AYTOS. PROYECTOS SINGULARES	0,0993			52.867,36	52.867,36



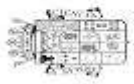
DIPUTACIÓN DE PALENCIA

C. I. F.: B3400000J

Fecha Obtención 29/12/2016
Pág. 16

GASTOS CON FINANCIACIÓN AFECTADA

CÓDIGO DE GASTO	DESCRIPCIÓN	AGENTE FINANCIADOR		COEFICIENTE DE FINANCIACIÓN	DESVIACIONES DEL EJERCICIO		EJERCICIO 2015	
		TERCERO	APLICACIÓN PRESUPUESTARIA		POSITIVAS	NEGATIVAS	POSITIVAS	NEGATIVAS
2014.3.C COO.1	DELEGACION DE FUNCIONES EN MATERIA DE BIBLIOTECAS JUNTA CASTILLA Y LEON 2014	Q9750005B JUNTA DE CASTILLA Y LEON	-45032-APORT. JUNTA CASTILLA Y LEÓN SISTEMA PROV. BIBLIOTECAS 2014	1,0000	70.402,00			
2014.3.CULT.1	OTRAS TRANSFERENCIAS PARTICIPACION CIUDADANA	D.CULTURA DEPARTAMENTO DE CULTURA	-34202-PRECIO PUBLICO ACTOS CULTURALES SOLIDARIOS	0,9647				
2014.3.F CON.1	PLANES FORMACION CONTINUA 2014	Q9750005B JUNTA DE CASTILLA Y LEON	-45091-SUBV. JUNTA CASTILLA Y LEÓN PLANES FORMACIÓN CONTINUA 2014	1,0000	4.655,00			
2014.3.FOMEN.1	SUBVENCION AYUNTAMIENTOS FOMENTO DE EMPLEO	P3419900J AYUNTAMIENTO DE VELILLA DEL RIO CARRION	-38901-REINTEGROS DE PRESUPUESTOS CERRADOS	0,0003	233,12			
2014.3.FOMEN.1	SUBVENCION AYUNTAMIENTOS FOMENTO DE EMPLEO	P3400500I AYUNTAMIENTO DE ALAR DEL REY	-38901-REINTEGROS DE PRESUPUESTOS CERRADOS	0,0146	10.000,00			
2014.3.FOMEN.1	SUBVENCION AYUNTAMIENTOS FOMENTO DE EMPLEO	P3406700I AYUNTAMIENTO DE DEHESA DE MONTEJO	-38901-REINTEGROS DE PRESUPUESTOS CERRADOS	0,0024	1.666,66			

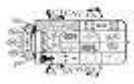


DIPUTACIÓN DE PALENCIA

C. I. F.: P3400000J

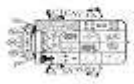
GASTOS CON FINANCIACIÓN AFECTADA

CÓDIGO DE GASTO	DESCRIPCIÓN	AGENTE FINANCIADOR		COEFICIENTE DE FINANCIACIÓN	DESVIACIONES DEL EJERCICIO		EJERCICIO 2015	
		TERCERO	APLICACIÓN PRESUPUESTARIA		POSITIVAS	NEGATIVAS	POSITIVAS	NEGATIVAS
2014.3.FOMEN.1	SUBVENCION AYUNTAMIENTOS FOMENTO DE EMPLEO	P3423700H AYUNTAMIENTO DE VILLATURDE	-38901-REINTEGROS DE PRESUPUESTOS CERRADOS	0,0000	27,77			
2014.3.FOMEN.1	SUBVENCION AYUNTAMIENTOS FOMENTO DE EMPLEO	P3401100G AYUNTAMIENTO DE AMUSCO	-38901-REINTEGROS DE PRESUPUESTOS CERRADOS	0,0073	5.000,00			
2014.3.FOMEN.1	SUBVENCION AYUNTAMIENTOS FOMENTO DE EMPLEO	P3417700F AYUNTAMIENTO DE SOTO DE CERRATO	-38901-REINTEGROS DE PRESUPUESTOS CERRADOS	0,0007	447,59			
2014.3.FOMEN.1	SUBVENCION AYUNTAMIENTOS FOMENTO DE EMPLEO	P3420600C AYUNTAMIENTO DE VILLADA	-38901-REINTEGROS DE PRESUPUESTOS CERRADOS	0,0005	317,39			
2014.3.FOMEN.1	SUBVENCION AYUNTAMIENTOS FOMENTO DE EMPLEO	P3401200E AYUNTAMIENTO DE ANTIGUEDAD	-38901-REINTEGROS DE PRESUPUESTOS CERRADOS	0,0025	1.700,00			
2014.3.FOMEN.1	SUBVENCION AYUNTAMIENTOS FOMENTO DE EMPLEO	P3415800F AYUNTAMIENTO DE SALINAS DE PISUERGA	-38901-REINTEGROS DE PRESUPUESTOS CERRADOS	0,0001	55,56			
2014.3.FOMEN.1	SUBVENCION AYUNTAMIENTOS FOMENTO DE EMPLEO	P3415700H AYUNTAMIENTO DE SALDAÑA	-38901-REINTEGROS DE PRESUPUESTOS CERRADOS	0,0002	166,66			




GASTOS CON FINANCIACIÓN AFECTADA

CÓDIGO DE GASTO	DESCRIPCIÓN	AGENTE FINANCIADOR		COEFICIENTE DE FINANCIACIÓN	DESVIACIONES DEL EJERCICIO		EJERCICIO 2015	
		TERCERO	APLICACIÓN PRESUPUESTARIA		POSITIVAS	NEGATIVAS	POSITIVAS	NEGATIVAS
2014.3.FOMEN.1	SUBVENCION AYUNTAMIENTOS FOMENTO DE EMPLEO	P34232001 AYUNTAMIENTO DE VILLARRABE	-38901-REINTEGROS DE PRESUPUESTOS CERRADOS	0,0073	5.000,00			
2014.3.FOMEN.1	SUBVENCION AYUNTAMIENTOS FOMENTO DE EMPLEO	P3412300J AYUNTAMIENTO DE PAREDES DE NAVA	-38901-REINTEGROS DE PRESUPUESTOS CERRADOS	0,0074	5.100,00			
2014.3.FOMEN.1	SUBVENCION AYUNTAMIENTOS FOMENTO DE EMPLEO	P3402700C AYUNTAMIENTO DE BARRUELO DE SANTULLAN	-38901-REINTEGROS DE PRESUPUESTOS CERRADOS	0,0004	273,41			
2014.3.FOMEN.1	SUBVENCION AYUNTAMIENTOS FOMENTO DE EMPLEO	P3421700J AYUNTAMIENTO DE VILLALOBON	-38901-REINTEGROS DE PRESUPUESTOS CERRADOS	0,0002	135,02			
2014.3.FOMEN.1	SUBVENCION AYUNTAMIENTOS FOMENTO DE EMPLEO	P3410200D AYUNTAMIENTO DE MAZARIEGOS	-38901-REINTEGROS DE PRESUPUESTOS CERRADOS	0,0002	125,99			
2014.3.FOMEN.1	SUBVENCION AYUNTAMIENTOS FOMENTO DE EMPLEO	P3405700J AYUNTAMIENTO DE CERVERA DE PISUERGA	-38901-REINTEGROS DE PRESUPUESTOS CERRADOS	0,0073	5.000,00			
2014.3.FOMEN.1	SUBVENCION AYUNTAMIENTOS FOMENTO DE EMPLEO	P3401700D AYUNTAMIENTO DE ASTUDILLO	-38901-REINTEGROS DE PRESUPUESTOS CERRADOS	0,0010	654,02			



GASTOS CON FINANCIACIÓN AFECTADA

DESVIACIONES DE FINANCIACIÓN	DESCRIPCIÓN	AGENTE FINANCIADOR		COEFICIENTE DE FINANCIACIÓN	DESVIACIONES DEL EJERCICIO		EJERCICIO 2015	
		TERCERO	APLICACIÓN PRESUPUESTARIA		POSITIVAS	NEGATIVAS	POSITIVAS	NEGATIVAS
2014.3.FOMEN.1	SUBVENCION AYUNTAMIENTOS FOMENTO DE EMPLEO	Q4700622F SERVICIO PUBLICO DE EMPLEO DE CASTILLA Y LEON	-45107-SUBV. ECYL TRABAJADORES DESEMPLEADOS	0,9476	210.196,81			
2014.3.FOMEN.2	SUBVENCION AYUNTAMIENTOS CONTRATACION TRABAJADORES EXCLUSION SOCIAL	Q4700622F SERVICIO PUBLICO DE EMPLEO DE CASTILLA Y LEON	-45108-SUBV. ECYL TRABAJADORES EN EXCLUSION SOCIAL 2014-2015	1,0000				
2014.3.FOMEN.3	TECNICOS DINAMIZACION COFINANCIADO FSE	Q4700622F SERVICIO PUBLICO DE EMPLEO DE CASTILLA Y LEON	-45109-SUBV. ECYL TECNICOS DINAMIZACION COFINANCIADO FSE	0,9393		10.146,76		
2014.3.M.AMB.1	PLAN GARANTIA ABASTECIMIENTO 2014	Q9750005B JUNTA DE CASTILLA Y LEON	-45063-SUBV. JUNTA CASTILLA Y LEÓN CONV. GARANT. ABAST. 2014	0,6250	10.430,83			
2014.3.PROMO.1	SUBVENCION FSE PROGRAMA EUROFOM III 2014	425S00040 ORGANISMO AUTONOMO PROGRAMAS EDUCATIVOS EUROPEOS	-49002-SUBV. FSE PROYECTO EUROFOM	0,9282	3.079,42			



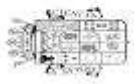
DIPUTACIÓN DE PALENCIA

C. I. F.: P3400000J

Fecha Obtención 29/12/2016
Pág. 20

GASTOS CON FINANCIACIÓN AFECTADA

DESVIACIONES DE FINANCIACIÓN	DESCRIPCIÓN	AGENTE FINANCIADOR		COEFICIENTE DE FINANCIACIÓN	DESVIACIONES DEL EJERCICIO		EJERCICIO 2015	
		TERCERO	APLICACIÓN PRESUPUESTARIA		POSITIVAS	NEGATIVAS	POSITIVAS	NEGATIVAS
2014.3.S AGR.1	DESRAZATIZACION Y DESINSECTACION MUNICIPIOS DE LA PROVINCIA 2014-2015	AYTOS. AYUNTAMIENTOS	-46202-APORT. AYTOS. CAMPAÑA DESRAZATIZACION Y DESINSECTACION	0,7633		6.238,48		
2014.3.S SOC.1	PERSONAL TECNICO C.E.A.S. AYUNTAMIENTOS ACUERDO MARCO 2013/2014, ANUALIDAD 2014	Q9750009D GERENCIA TERRITORIAL DE SERVICIOS SOCIALES	-45001-SUBV. JUNTA CASTILLA Y LEON BIENESTAR SOCIAL	1,0000	391.000,90			
2014.3.S SOC.2	PROGRAMA DE APOYO A FAMILIAS ACUERDO MARCO 2013/2014, ANUALIDAD 2014	Q9750009D GERENCIA TERRITORIAL DE SERVICIOS SOCIALES	-45001-SUBV. JUNTA CASTILLA Y LEON BIENESTAR SOCIAL	1,0000	216.316,80			
2014.3.S SOC.3	PROGRAMA DESARROLLO GITANO C.E.A.S. GUARDO ACUERDO MARCO 2014	Q9750009D GERENCIA TERRITORIAL DE SERVICIOS SOCIALES	-45001-SUBV. JUNTA CASTILLA Y LEON BIENESTAR SOCIAL	1,0000	1.576,40			
2015.2.INVER.1	EQUIPOS PARA PROCESO DE INFORMACION AYUNTAMIENTOS GESTION MUNICIPAL	AYTOS. AYUNTAMIENTOS	-76217-APORT. AYTOS. INFRAESTRUCTURAS INFORMÁTICAS	0,3000		0,22		0,22



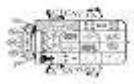
DIPUTACIÓN DE PALENCIA

C. I. F.: B3400000J

Fecha Obtención 29/12/2016
Pág. 21

GASTOS CON FINANCIACIÓN AFECTADA

DESVIACIONES DE FINANCIACIÓN	CÓDIGO DE GASTO	DESCRIPCIÓN	AGENTE FINANCIADOR		COEFICIENTE DE FINANCIACIÓN	DESVIACIONES DEL EJERCICIO		EJERCICIO 2015	
			TERCERO	APLICACIÓN PRESUPUESTARIA		POSITIVAS	NEGATIVAS	POSITIVAS	NEGATIVAS
	2015.2.INVER.2	PLANES PROVINCIALES 2015	AYTOS. AYUNTAMIENTOS	-76208-APORT. AYTOS. PLAN OBRAS DIPUTACIÓN 2015	0,2953		636.367,16		636.367,16
	2015.2.INVER.3	MOBILIARIO URBANO PARA OTROS ENTES PUBLICOS	71924396S FRANCISCO DE CELIS GALA	-61901-ENAJENACIÓ N DE OTRAS INVERSIONES	0,0140				
	2015.2.INVER.3	MOBILIARIO URBANO PARA OTROS ENTES PUBLICOS	71922141Z JOSE NARGANES DE LA HERA	-61901-ENAJENACIÓ N DE OTRAS INVERSIONES	0,0021				
	2015.2.INVER.3	MOBILIARIO URBANO PARA OTROS ENTES PUBLICOS	12747964F ENRIQUE AGUILAR PEREZ	-61901-ENAJENACIÓ N DE OTRAS INVERSIONES	0,0463				
	2015.2.INVER.3	MOBILIARIO URBANO PARA OTROS ENTES PUBLICOS	12727760C GERARDO LÓPEZ ESCASAIN	-61901-ENAJENACIÓ N DE OTRAS INVERSIONES	0,1313				
	2015.2.INVER.3	MOBILIARIO URBANO PARA OTROS ENTES PUBLICOS	F34233478 DEHESA BRAVA SDAD. COOP.	-61901-ENAJENACIÓ N DE OTRAS INVERSIONES	0,0065				
	2015.2.INVER.3	MOBILIARIO URBANO PARA OTROS ENTES PUBLICOS	J34188144 HERMANOS FERNANDEZ MARTIN, S.C.	-61901-ENAJENACIÓ N DE OTRAS INVERSIONES	0,0088				



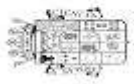
DIPUTACIÓN DE PALENCIA

C. I. F.: B3400000J

Fecha Obtención 29/12/2016
Pág. 22


GASTOS CON FINANCIACIÓN AFECTADA

CÓDIGO DE GASTO	DESCRIPCIÓN	AGENTE FINANCIADOR		COEFICIENTE DE FINANCIACIÓN	DESVIACIONES DEL EJERCICIO		EJERCICIO 2015	
		TERCERO	APLICACIÓN PRESUPUESTARIA		POSITIVAS	NEGATIVAS	DESVIACIONES ACUMULADAS	
							POSITIVAS	NEGATIVAS
2015.2.INVER.3	MOBILIARIO URBANO PARA OTROS ENTES PUBLICOS	12717646A JESUS MARIA BURGOS REVILLA	-61901-ENAJENACIÓ N DE OTRAS INVERSIONES	0,0031				
2015.2.INVER.3	MOBILIARIO URBANO PARA OTROS ENTES PUBLICOS	J34177923 HERMANOS MERINO SOCIEDAD CIVIL	-61901-ENAJENACIÓ N DE OTRAS INVERSIONES	0,0135				
2015.2.INVER.3	MOBILIARIO URBANO PARA OTROS ENTES PUBLICOS	A31244684 CONSTRUCCIONES Y DESMONTES RIBERA NAVARRA, S.A.	-61901-ENAJENACIÓ N DE OTRAS INVERSIONES	0,0150				
2015.2.INVER.3	MOBILIARIO URBANO PARA OTROS ENTES PUBLICOS	J34174581 HERMANOS FERNANDEZ DIEZ S.C.	-61901-ENAJENACIÓ N DE OTRAS INVERSIONES	0,0263				
2015.2.INVER.3	MOBILIARIO URBANO PARA OTROS ENTES PUBLICOS	71931972R JAVIER MARTIN CAMPO	-61901-ENAJENACIÓ N DE OTRAS INVERSIONES	0,0325				
2015.2.INVER.3	MOBILIARIO URBANO PARA OTROS ENTES PUBLICOS	12746869Q MARIA DEL MAR MARTINEZ BARTOLOME	-61901-ENAJENACIÓ N DE OTRAS INVERSIONES	0,0166				
2015.2.INVER.3	MOBILIARIO URBANO PARA OTROS ENTES PUBLICOS	12756066J ANA PILAR BURGOS BAHILLO	-61901-ENAJENACIÓ N DE OTRAS INVERSIONES	0,0104				



GASTOS CON FINANCIACIÓN AFECTADA

DESVIACIONES DE FINANCIACIÓN	CÓDIGO DE GASTO	DESCRIPCIÓN	AGENTE FINANCIADOR		COEFICIENTE DE FINANCIACIÓN	DESVIACIONES DEL EJERCICIO		EJERCICIO 2015	
			TERCERO	APLICACIÓN PRESUPUESTARIA		POSITIVAS	NEGATIVAS	POSITIVAS	NEGATIVAS
2015.2.INVER.3	MOBILIARIO URBANO PARA OTROS ENTES PUBLICOS	71952387S ALBERTO FRAILE MALDONADO		-61901-ENAJENACIÓ N DE OTRAS INVERSIONES	0,0400				
2015.2.INVER.3	MOBILIARIO URBANO PARA OTROS ENTES PUBLICOS	12742242N ANA MARIA MARTINEZ LUENGO		-61901-ENAJENACIÓ N DE OTRAS INVERSIONES	0,0375				
2015.2.INVER.3	MOBILIARIO URBANO PARA OTROS ENTES PUBLICOS	71132142L JOSE MIGUEL MARTINEZ ALONSO		-61901-ENAJENACIÓ N DE OTRAS INVERSIONES	0,0106				
2015.2.INVER.3	MOBILIARIO URBANO PARA OTROS ENTES PUBLICOS	12739187Q LUIS ANGEL ROLDAN CABEZA		-61901-ENAJENACIÓ N DE OTRAS INVERSIONES	0,1408				
2015.2.INVER.4	SUBVENCION AYTOS. CENTROS ESCOLARES 2015/2016	Q9750005B JUNTA DE CASTILLA Y LEON		-75007-APORT. JUNTA CASTILLA Y LEÓN CENTROS ESCOLARES 2015/2016	0,5000	0,01		0,01	
2015.2.INVER.5	OBRAS PALACIO PROVINCIAL	Q4700676B AGENCIA DE INNOVACION, FINANCIACION E		-85000-ENAJENACIÓ N DE ACCIONES	0,5531	178,57		178,57	



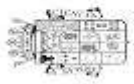
DIPUTACIÓN DE PALENCIA

C. I. F.: B3400000J

Fecha Obtención 29/12/2016
Pág. 24

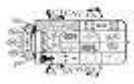
GASTOS CON FINANCIACIÓN AFECTADA

CÓDIGO DE GASTO	DESCRIPCIÓN	AGENTE FINANCIADOR		COEFICIENTE DE FINANCIACIÓN	DESVIACIONES DEL EJERCICIO		EJERCICIO 2015	
		TERCERO	APLICACIÓN PRESUPUESTARIA		POSITIVAS	NEGATIVAS	POSITIVAS	NEGATIVAS
2015.2.INVER.6	EXCESO OBRAS PLANES PROVINCIALES	AYTOS. AYUNTAMIENTOS	-76202-EXCESO AYTOS PLANES PROVINCIALES	1,0000				
2015.2.INVER.7	PROYECTOS SINGULARES IFS 2015 ABASTECIMIENTO VILLAHERREROS	AYTOS. AYUNTAMIENTOS	-76219-APORTACIÓN AYTOS. PROYECTOS SINGULARES IFS 2015	0,0588				
2015.2.INVER.8	OBRAS RESIDENCIA MAYORES SAN TELMO PROYECTO FIDAE	A48265169 BANCO BILBAO VIZCAYA ARGENTARIA	-91101-PRÉSTAMOS RECIBIDOS A L/P DE ENTES DEL SECTOR PÚBLICO.	1,0000	354.861,00		354.861,00	
2015.2.INVER.9	OBRAS EDIFICIO CENTRO CULTURAL ABILIO CALDERON PROYECTO FIDAE	A48265169 BANCO BILBAO VIZCAYA ARGENTARIA	-91101-PRÉSTAMOS RECIBIDOS A L/P DE ENTES DEL SECTOR PÚBLICO.	1,0000	86.790,00		86.790,00	
2015.2.INVER.10	AMPLIACION INVERSIONES DELEGADAS PLANEAMIENTO URBANÍSTICO 2015	A28000719 BANCO DE CREDITO LOCAL	-91301-PRÉSTAMOS RECIBIDOS A L/P DE ENTES DE FUERA DEL SECTOR PÚBLICO.	0,0261	2.406,55		2.406,55	



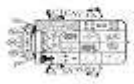
GASTOS CON FINANCIACIÓN AFECTADA

CÓDIGO DE GASTO	DESCRIPCIÓN	AGENTE FINANCIADOR		COEFICIENTE DE FINANCIACIÓN	DESVIACIONES DEL EJERCICIO		EJERCICIO 2015	
		TERCERO	APLICACIÓN PRESUPUESTARIA		POSITIVAS	NEGATIVAS	POSITIVAS	NEGATIVAS
2015.2.INVER.10	AMPLIACION INVERSIONES DELEGADAS PLANEAMIENTO URBANISTICO 2015	G28029007 CAJA MADRID	-91301-PRESTAM RECIBIDOS A L/P DE ENTRES DE FUERA DEL SECTOR	0,4217	38.831,97	38.831,97		
2015.2.INVER.10	AMPLIACION INVERSIONES DELEGADAS PLANEAMIENTO URBANISTICO 2015	G24219891 CAJA ESPAÑA DE INVERSIONES	-91301-PRESTAM RECIBIDOS A L/P DE ENTRES DE FUERA DEL SECTOR	0,5295	48.759,64	48.759,64		
2015.2.INVER.10	AMPLIACION INVERSIONES DELEGADAS PLANEAMIENTO URBANISTICO 2015	B47287750 GRUAS VALLADOLID Y TRANSPORTES ESCIALES, S.L.	-60001-VENTA DE SOLARES	0,0154	1.419,80	1.419,80		
2015.3.A MUN.1	CAJA PROVINCIAL DE COOPERACION MUNICIPAL	P3406900E AYUNTAMIENTO DE DUEÑAS	-82120-REINTEGRO AYTOS. CAJA PROVINCIAL DE COOPERACIÓN	0,0588	54.708,01	54.708,01		
2015.3.A MUN.1	CAJA PROVINCIAL DE COOPERACION MUNICIPAL	P3410300B AYUNTAMIENTO DE MAZUECOS DE VALDEGINATE	-82120-REINTEGRO AYTOS. CAJA PROVINCIAL DE COOPERACIÓN	0,0016	1.471,04	1.471,04		
2015.3.A MUN.1	CAJA PROVINCIAL DE COOPERACION MUNICIPAL	P3420600C AYUNTAMIENTO DE VILLADA	-82120-REINTEGRO AYTOS. CAJA PROVINCIAL DE COOPERACIÓN	0,0211	19.642,30	19.642,30		



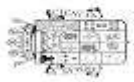
GASTOS CON FINANCIACIÓN AFECTADA

DESVIACIONES DE FINANCIACIÓN		AGENTE FINANCIADOR		COEFICIENTE DE FINANCIACIÓN	DESVIACIONES DEL EJERCICIO		EJERCICIO 2015	
CÓDIGO DE GASTO	DESCRIPCIÓN	TERCERO	APLICACIÓN PRESUPUESTARIA		POSITIVAS	NEGATIVAS	POSITIVAS	NEGATIVAS
2015.3.A MUN.1	CAJA PROVINCIAL DE COOPERACION MUNICIPAL	P3418000J AYUNTAMIENTO DE TAMARA DE CAMPOS	-82120-REINTEGRO AYTOS. CAJA PROVINCIAL DE COOPERACIÓN	0,0041	3.799,25	3.799,25		
2015.3.A MUN.1	CAJA PROVINCIAL DE COOPERACION MUNICIPAL	P34072001 AYUNTAMIENTO DE FRECHILLA	-82120-REINTEGRO AYTOS. CAJA PROVINCIAL DE COOPERACIÓN	0,0072	6.721,18	6.721,18		
2015.3.C COO.1	DELEGACION DE FUNCIONES EN MATERIA DE BIBLIOTECAS 2015	Q9750005B JUNTA DE CASTILLA Y LEON	-45031-APORT. JUNTA CASTILLA Y LEÓN SISTEMAS PROV. BIBLIOTECAS	1,0000		35.201,00		35.201,00
2015.3.CULT.1	BECA JOSE ANTONIO MARTIN BOADILLA 2015	12530915D MARIA ANGELES GONZALEZ MENA	-48903-DOTACIÓN BECA TRABAJOS ECONOMÍA APLICADA	1,0000				
2015.3.CULT.2	OTRAS TRANSFERENCIAS PARTICIPACION CIUDADANA 2015	D.CULTURA DEPARTAMENTO DE CULTURA	-34202-PRECIO PÚBLICO ACTOS CULTURALES SOLIDARIOS	1,0000	6.025,00	6.025,00		
2015.3.DEPOR.1	JORNADAS DE PIRAGUISMO EN MUNICIPIOS DE LA PROVINCIA	AYTOS. AYUNTAMIENTOS	-46203-APORT. AYTOS. JORNADAS DE PIRAGUISMO	0,5000				



GASTOS CON FINANCIACIÓN AFECTADA

CÓDIGO DE GASTO	DESCRIPCIÓN	AGENTE FINANCIADOR		COEFICIENTE DE FINANCIACIÓN	DESVIACIONES DEL EJERCICIO		EJERCICIO 2015	
		TERCERO	APLICACIÓN PRESUPUESTARIA		POSITIVAS	NEGATIVAS	POSITIVAS	NEGATIVAS
2015.3.FOMEN.1	ACCION FORMACION Y EMPLEO FSE DESTINO PALENCIA	Q4700622F SERVICIO PUBLICO DE EMPLEO DE CASTILLA Y LEON	-45104-SUBV. ECVL PROGR. MIXTO FORM. Y EMPLEO DESTINO PALENCIA	0,7912	11.633,43	11.633,43	1.633,43	
2015.3.FOMEN.2	SUBVENCION AYTOS. FOMENTO DE EMPLEO 2015	Q8750005B JUNTA DE CASTILLA Y LEON	-45086-PACTO LOCAL OTRAS TRANSFERENCIAS PARA GASTOS CORRIENTES	0,9744	30.259,47	30.259,47	30.259,47	
2015.3.FOMEN.3	TECNICOS COHESION TERRITORIAL	Q8750005B JUNTA DE CASTILLA Y LEON	-45094-SUBV. JUNTA CASTILLA Y LEON TÉCNICOS COHESIÓN TERRITORIAL	0,9228	0,59	0,59	0,59	
2015.3.S AGR.1	FORMACION Y EMPLEO FSE TABLARES: EXPLOTACION FORESTAL II	Q4700622F SERVICIO PUBLICO DE EMPLEO DE CASTILLA Y LEON	-45106-SUBV. ECVL ACCIÓN FORMACIÓN-EMPLEO FSE TABLARES EVDI ECVL	0,9189				
2015.3.S AGR.2	DESRATIZACION Y DESINSECTACION EN MUNICIPIOS DE LA PROVINCIA	AYTOS. AYUNTAMIENTOS	-46202-APORT. AYTOS. CAMPAÑA DESRATIZACIÓN Y DESINSECTACIÓN	0,7695	4.745,24	4.745,24	4.745,24	



GASTOS CON FINANCIACIÓN AFECTADA

CÓDIGO DE GASTO	DESCRIPCIÓN	AGENTE FINANCIADOR		COEFICIENTE DE FINANCIACIÓN	DESVIACIONES DEL EJERCICIO		EJERCICIO 2015	
		TERCERO	APLICACIÓN PRESUPUESTARIA		POSITIVAS	NEGATIVAS	POSITIVAS	NEGATIVAS
2015.3.S AGR.3	PROYECTO FORMACION Y EMPLEO TABLARES EXPLOTACION FORESTAL III (2015-2016)	Q4700622F SERVICIO PUBLICO DE EMPLEO DE CASTILLA Y LEON	-45106-SUBV. ECVL ACCIÓN FORMACIÓN-EMPLEO FSE TABLARES ECVL FODEC	0,9865		436,94		436,94
2015.3.S AGR.4	PLAN GARANTIA ABASTECIMIENTO AYUNTAMIENTOS 2015	Q9750005B JUNTA DE CASTILLA Y LEON	-45061-APORT. JUNTA CASTILLA Y LEÓN CONVENIO GARANTIA ABAST. 2015	0,8533		30.504,77		30.504,77
2015.3.S SOC.1	PERSONAL TECNICO C.E.A.S. ACUERDO MARCO 2015	Q9750009D GERENCIA TERRITORIAL DE SERVICIOS SOCIALES	-45002-SUBV. JUNTA CASTILLA Y LEÓN ACCIÓN SOCIAL BÁSICA 2015	1,0000		299.975,90		299.975,90
2015.3.S SOC.2	PROGRAMA APOYO A FAMILIAS ACUERDO MARCO 2015	Q9750009D GERENCIA TERRITORIAL DE SERVICIOS SOCIALES	-45002-SUBV. JUNTA CASTILLA Y LEÓN ACCIÓN SOCIAL BÁSICA 2015	1,0000		322.530,00		322.530,00
2015.3.S SOC.3	PROGRAMA DESARROLLO GITANO ACUERDO MARCO 2015	Q9750009D GERENCIA TERRITORIAL DE SERVICIOS SOCIALES	-45002-SUBV. JUNTA CASTILLA Y LEÓN ACCIÓN SOCIAL BÁSICA 2015	1,0000		15.758,00		15.758,00




DIPUTACIÓN DE PALENCIA

C. I. F.: B3400000J

GASTOS CON FINANCIACIÓN AFECTADA

DESVIACIONES DE FINANCIACIÓN	CÓDIGO DE GASTO	DESCRIPCIÓN	AGENTE FINANCIADOR		COEFICIENTE DE FINANCIACIÓN	DESVIACIONES DEL EJERCICIO		EJERCICIO 2015	
			TERCERO	APLICACIÓN PRESUPUESTARIA		POSITIVAS	NEGATIVAS	DESVIACIONES ACUMULADAS	POSITIVAS
	2015.3.S SOC.4	PROGRAMA CRECEMOS 2015	Q9750009D GERENCIA TERRITORIAL DE SERVICIOS SOCIALES	-45008-SUBV. JUNTA CASTILLA Y LEÓN PROGRAMA CRECEMOS 2015	0,6667		138.862,08		138.862,08
		TOTAL				1.933.171,19	2.083.590,75	936.411,81	1.576.737,02



ESTADO DEL REMANENTE DE TESORERÍA

EJERCICIO 2015

CUENTAS	COMPONENTES	IMPORTE	
		AÑO	AÑO ANTERIOR
57,556	1. Fondos líquidos		22.697.268,00
430	+ del Presupuesto corriente	1.429.102,07	
431	+ de Presupuestos cerrados	820.722,86	
257.258.270.275.440.442, 449.456.470.471.472.537, 538.550.565.566	+ de Operaciones no presupuestarias	114.848,66	
400	3. Obligaciones pendientes de pago		9.196.685,21
401	+ del Presupuesto corriente	7.083.944,70	
165.166.180.185.410.414, 419.453.456.475.476.477, 502.515.516.521.550.560, 561	+ de Presupuestos cerrados	6.980,05	
554,559	+ de Operaciones no presupuestarias	2.105.760,46	
555,5581,5585	4. Partidas pendientes de aplicación		-200.783,28
	- cobros realizados pendientes de aplicación definitiva	200.783,28	
	+ pagos realizados pendientes de aplicación definitiva		
	I. Remanente de tesorería total (1 + 2 - 3 + 4)		15.664.473,10
2961,2962,2981,2982,49 00,4901,4902,4903,5961 ,5962,5981,5982	II. Saldos de dudoso cobro		629.146,96
	III. Exceso de financiación afectada		936.411,81
	IV. Remanente de tesorería para gastos generales (I - II - III)		14.098.914,33



INDICADORES FINANCIEROS, PATRIMONIALES Y PRESUPUESTARIOS.

1. INDICADORES FINANCIEROS Y PATRIMONIALES

A) LIQUIDEZ INMEDIATA

EJERCICIO 2015

FONDOS LÍQUIDOS (1)	PASIVO CORRIENTE (2)	LIQUIDEZ INMEDIATA (1/2)
22.697.268,00	14.231.636,66	1,59

B) LIQUIDEZ A CORTO PLAZO

DERECHOS PENDIENTES DE COBRO (2)	FONDOS LÍQUIDOS (1)	PASIVO CORRIENTE (3)	LIQUIDEZ A CORTO PLAZO ((1+2)/3)
2.364.673,59	22.697.268,00	14.231.636,66	1,76

C) LIQUIDEZ GENERAL

ACTIVO CORRIENTE (1)	PASIVO CORRIENTE (2)	LIQUIDEZ GENERAL (1/2)
24.780.112,68	14.231.636,66	1,74

D) ENDEUDAMIENTO POR HABITANTE

PASIVO CORRIENTE (1)	PASIVO NO CORRIENTE (2)	NÚMERO DE HABITANTES (3)	ENDEUDAMIENTO POR HABITANTE ((1+2)/3)
14.231.636,66	28.202.235,73	166035	255,57

E) ENDEUDAMIENTO

PASIVO CORRIENTE (1)	PASIVO NO CORRIENTE (2)	PATRIMONIO NETO (3)	ENDEUDAMIENTO ((1+2)/(1+2+3))
14.231.636,66	28.202.235,73	60.163.124,43	0,41

F) RELACIÓN DE ENDEUDAMIENTO

PASIVO CORRIENTE (1)	PASIVO NO CORRIENTE (2)	RELACIÓN DE ENDEUDAMIENTO (1/2)
14.231.636,66	28.202.235,73	0,50

G) CASH-FLOW

PASIVO NO CORRIENTE (1)	FLUJOS NETOS DE GESTIÓN (2)	PASIVO CORRIENTE (3)	CASH-FLOW ((1/2) + (3/2))
28.202.235,73	13.010.593,86	14.231.636,66	3,26

H) PERIODO MEDIO DE PAGO A ACREEDORES COMERCIALES

SUMATORIO DE NÚMERO DE DÍAS PERIODO DE PAGO X IMPORTE DE PAGO (1)	SUMATORIO DE IMPORTE DE PAGO (2)	PERIODO MEDIO DE PAGO A ACREEDORES COMERCIALES (1/2)
-3.348.796,05	25.990.975,59	-0,13

I) PERIODO MEDIO DE COBRO

SUMATORIO DE NÚMERO DE DÍAS PERIODO DE COBRO X IMPORTE DE COBRO (1)	SUMATORIO IMPORTE DE COBRO (2)	PERIODO MEDIO DE COBRO (1/2)
782.104.130,60	4.979.765,84	157,06



J) RATIOS DE LA CUENTA DEL RESULTADO ECONÓMICO PATRIMONIAL

1) ESTRUCTURA DE LOS INGRESOS

INGRESOS DE GESTIÓN ORDINARIA (1)	INGRESOS TRIBUTARIOS Y URBANÍSTICOS / (1)	TRANSFERENCIAS Y SUBVENCIONES RECIBIDAS / (1)	VENTAS Y PRESTACIÓN DE SERVICIOS / (1)	RESTO DE INGRESOS DE GESTIÓN ORDINARIA / (1)
59.533.808,56	0,16	0,79	0,05	0,00

2) ESTRUCTURA DE LOS GASTOS

GASTOS DE GESTIÓN ORDINARIA (1)	GASTOS DE PERSONAL / (1)	TRANSFERENCIAS Y SUBVENCIONES CONCEDIDAS / (1)	APROVISIONAMIENTOS / (1)	RESTO GASTOS DE GESTIÓN ORDINARIA / (1)
55.432.663,22	0,29	0,31	0,01	0,39

3) COBERTURA DE LOS GASTOS CORRIENTES

GASTOS DE GESTIÓN ORDINARIA (1)	INGRESOS DE GESTIÓN ORDINARIA (2)	COBERTURA DE LOS GASTOS CORRIENTES (1/2)
55.432.663,22	59.533.808,56	0,93



INDICADORES PRESUPUESTARIOS

DEL PRESUPUESTO CORRIENTE

EJERCICIO 2015

EJECUCIÓN DEL PRESUPUESTO DE GASTOS = OBLIGACIONES RECONOCIDAS NETAS / CRÉDITOS DEFINITIVOS		
EJECUCIÓN DEL PRESUPUESTO DE GASTOS	OBLIGACIONES RECONOCIDAS NETAS	CRÉDITOS DEFINITIVOS
0,79	59.639.855,38	75.126.578,94

REALIZACIÓN DE PAGOS = PAGOS LÍQUIDOS / OBLIGACIONES RECONOCIDAS NETAS		
REALIZACIÓN DE PAGOS	PAGOS LÍQUIDOS	OBLIGACIONES RECONOCIDAS NETAS
0,88	52.555.910,68	59.639.855,38

GASTO POR HABITANTE = OBLIGACIONES RECONOCIDAS NETAS / Nº DE HABITANTES		
GASTO POR HABITANTE	OBLIGACIONES RECONOCIDAS NETAS	Nº DE HABITANTES
359,20	59.639.855,38	166.035

INVERSION POR HABITANTE = OBLIGACIONES RECONOCIDAS NETAS (Cap. VI y VII) / Nº DE HABITANTES		
INVERSION POR HABITANTE	OBLIGACIONES RECONOCIDAS NETAS (Cap. VI y VII)	Nº DE HABITANTES
98,78	16.401.560,44	166.035

ESFUERZO INVERSOR = OBLIGACIONES RECONOCIDAS NETAS (Cap. VI y VII) / OBLIGACIONES RECONOCIDAS NETAS		
ESFUERZO INVERSOR	OBLIGACIONES RECONOCIDAS NETAS (Cap. VI y VII)	OBLIGACIONES RECONOCIDAS NETAS
0,28	16.401.560,44	59.639.855,38

EJECUCIÓN DEL PRESUPUESTO DE INGRESOS = DERECHOS RECONOCIDOS NETOS / PREVISIONES DEFINITIVAS		
EJECUCIÓN DEL PRESUPUESTO DE INGRESOS	DERECHOS RECONOCIDOS NETOS	PREVISIONES DEFINITIVAS
0,81	61.050.836,85	75.126.578,94

REALIZACIÓN DE COBROS = RECAUDACIÓN NETA / DERECHOS RECONOCIDOS NETOS		
REALIZACIÓN DE COBROS	RECAUDACIÓN NETA	DERECHOS RECONOCIDOS NETOS
0,98	59.621.734,78	61.050.836,85

AUTONOMÍA = DERECHOS RECONOCIDOS NETOS (de los cap I, II, III, V, VI, VIII y transferencias recibidas) / DERECHOS RECONOCIDOS NETOS TOTALES		
AUTONOMÍA	DERECHOS RECONOCIDOS NETOS (de los cap I, II, III, V, VI, VIII y transferencias recibidas)	DERECHOS RECONOCIDOS NETOS TOTALES
0,84	51.285.051,28	61.050.836,85

AUTONOMÍA FISCAL = DERECHOS RECONOCIDOS NETOS DE INGRESOS TRIBUTARIOS / DERECHOS RECONOCIDOS NETOS TOTALES		
AUTONOMÍA FISCAL	DERECHOS RECONOCIDOS NETOS DE INGRESOS TRIBUTARIOS	DERECHOS RECONOCIDOS NETOS TOTALES
0,16	9.788.852,76	61.050.836,85



INDICADORES PRESUPUESTARIOS

SUPERÁVIT (o DÉFICIT) POR HABITANTE = RESULTADO PRESUPUESTARIO AJUSTADO / Nº DE HABITANTES		
SUPERÁVIT (o DÉFICIT) POR HABITANTE	RESULTADO PRESUPUESTARIO AJUSTADO	Nº DE HABITANTES
48,10	7.986.430,90	166.035

DE PRESUPUESTO CERRADOS

REALIZACIÓN DE PAGOS = PAGOS / SALDO INICIAL DE OBLIGACIONES (+/- Modificaciones y Anulaciones)		
REALIZACIÓN DE PAGOS	PAGOS	SALDO INICIAL DE OBLIGACIONES (+/- Modificaciones y Anulaciones)
1,00	9.913.297,82	9.920.277,87

REALIZACIÓN DE COBROS = COBROS / SALDO INICIAL DE DERECHOS (+/- Modificaciones y Anulaciones)		
REALIZACIÓN DE COBROS	COBROS	SALDO INICIAL DE DERECHOS (+/- Modificaciones y Anulaciones)
0,74	2.287.439,36	3.108.162,22

DIPUTACIÓN PROVINCIAL DE PALENCIA

EJERCICIO 2015

DIPUTACIÓN PROVINCIAL DE PALENCIA

EJERCICIO 2015

29. Aspectos derivados de la transición a las nuevas normas contables

De conformidad con lo establecido en la disposición transitoria segunda de la Orden HAP/1781/2013 de 20 de septiembre por la que se aprueba la Instrucción del modelo normal de contabilidad local se incluye la presente nota adicional al contenido de la memoria, con el siguiente contenido:

1.-Estado de conciliación que ponga de manifiesto la correspondencia existente entre los saldos recogidos en el asiento de apertura de la contabilidad del ejercicio 2015 y la que hubiese figurado en el de cierre de la contabilidad del ejercicio.

El asiento extraordinario de apertura de la contabilidad del ejercicio 2015 se realizó siguiendo las pautas dictadas por la Intervención general de la Administración del Estado en su manual de *“Notas para la apertura contable del 1 de enero de 2015” (Versión: julio 2014)*.

En la presente nota se ha recogido exclusivamente la información derivada de todos los ajustes y reclasificaciones realizados de acuerdo con la citada nota, no recogiendo información de todas aquellas cuentas que según la misma no precisaban reclasificación.

En relación con dicha conciliación es preciso hacer las siguientes apreciaciones:

El saldo de las cuentas 2230 y 2240 (maquinaria y utillaje) ha sido traspasado a la cuenta 2140 (inmovilizaciones materiales, maquinaria y utillaje).

El saldo global de los acreedores por obligaciones reconocidas y pagos ordenados (presupuesto de gastos, ejercicios corrientes) junto con los acreedores por obligaciones reconocidas y pagos ordenados (presupuesto de gastos, ejercicios cerrados) ha sido traspasado a las correspondientes divisionarias de la cuenta 401.

El saldo global de los deudores por derechos reconocidos (tanto de ejercicio corriente como de ejercicios cerrados) ha sido traspasado a las correspondientes divisionarias de la cuenta 431.

ASIENTO DE CIERRE DE 2014				ASIENTO DE A	
CUENTA A	DENOMINACIÓN	IMPORTE		CUENTA A	DENOMINACIÓN
		DEBE	HABER		
1000	PATRIMONIO	113.792.343,17		1000	PATRIMONIO
1080	PATRIMONIO ENTREGADO EN CESIÓN		1.015.386,60	1000	PATRIMONIO
1030	PATRIMONIO RECIBIDO EN CESIÓN	465.759,87		1300	SUBVENCIONES PARA LA FINANCIACIÓN DEL

					INMOVILIZADO NO FINANCIERO Y ACTIVO EN ESTADO DE VENTA
2000	TERRENOS Y BIENES NATURALES		1.432.682,89	2300	ADAPTACIÓN DE TERRENOS Y BIENES NATURALES INMOVILIZADO MATERIAL
2010	INFRAESTRUCTURAS Y BIENES DESTINADOS AL USO GENERAL		61.405.233,76	2320	INFRAESTRUCTURAS EN CURSO
2080	BIENES DEL PATRIMONIO HISTÓRICO, ARTÍSTICO Y CULTURAL		12.981,86	2330	BIENES DEL PATRIMONIO HISTÓRICO EN CURSO
2150	APLICACIONES INFORMÁTICAS		146.574,37	2060	INMOVILIZACIONES INTAGIBLES. APLICACIONES INFORMÁTICAS
2190	OTRO INMOVILIZADO INMATERIAL		423.476,89	2090	INMOVILIZACIONES INTANGIBLES. OTRO INMOVILIZADO INTANGIBLE
2230	MAQUINARIA		4.958.391,58	2140	INMOVILIZACIONES MATERIALES. MAQUINARIA Y UTILLAJE
2240	UTILLAJE		880.993,42		
2260	MOBILIARIO		3.655.112,43	2160	INMOVILIZACIONES MATERIALES. MOBILIARIO.
2270	EQUIPOS PARA PROCESOS DE INFORMACIÓN		3.036.798,13	2170	INMOVILIZACIONES MATERIALES. EQUIPOS PARA PROCESOS DE INFORMACIÓN
2270	ELEMENTOS DE TRANSPORTE		3.394.906,17	2180	INMOVILIZACIONES MATERIALES. ELEMENTOS DE TRANSPORTE.

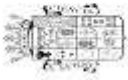
2290	OTRO INMOVILIZADO MATERIAL		912.664,68	2190	INMOVILIZACIONES MATERIALES. OTRO INMOVILIZADO MATERIAL
2300	INVERSIONES GESTIONADAS PARA OTROS ENTES PÚBLICOS		1.364.535,98	3700	ACTIVOS CONSTRUIDOS O ADQUIRIDOS PARA OTRAS ENTIDADES
2500	INVERSIONES FINANCIERAS PERMANENTES EN CAPITAL		244.249,05	2600	INVERSIONES FINANCIERAS A LARGO PLAZO EN INSTRUMENTOS DE PATRIMONIO
2510	VALORES RENTA FIJA		1.980,11	2610	VALORES REPRESENTATIVOS DE DEUDA A LARGO PLAZO MANTENIDOS HASTA EL VENCIMIENTO
2520	CRÉDITOS A LARGO PLAZO		685.260,92	2629	OTRAS INVERSIONES FINANCIERAS A LARGO PLAZO. OTROS CRÉDITOS
2521	CRÉDITOS A LARGO PLAZO. ANTICIPOS A TRABAJADORES		60.099,10	2640	CRÉDITOS A LARGO PLAZO AL PERSONAL
2810	AMORTIZACIÓN ACUMULADA DEL INMOVILIZADO INMATERIAL	189.590,07		2809	AMORTIZACIÓN ACUMULADA DE OTRO INMOVILIZADO INTANGIBLE
2820	AMORTIZACIÓN ACUMULADA DEL INMOVILIZADO MATERIAL	54.741.171,08		2819	AMORTIZACIÓN ACUMULADA DE OTRO INMOVILIZADO MATERIAL
4000	AOR PRESUPUESTO DE GASTO CORRIENTE	9.904.060,92		4010	ACREEDORES PRESUPUESTARIOS OPERACIONES DE GESTIÓN
4002	ACREEDORES PAGOS ORDENADOS, PRESUPUESTO DE GASTOS CORRIENTES	3.765,30		4011	ACREEDORES PRESUPUESTARIOS OTRAS CUENTAS A PAGAR

4010	AOR PRESUPUESTO DE GASTOS DE CERRADOS	13.651,82		4013	ACREEDORES PRESUPUESTARIOS OTRAS DEUDAS
4012	ACREEDORES PAGOS ORDENADOS, PREUSPUESTO DE GASTOS CERRADOS	1.399,83			
	TOTAL ACREEDORES A 31/12/2014	9.922.877,87			TOTAL ACREEDORES D EJERCICIOS CERRADOS A 01/01/2015
4300	DEUDORES POR DERECHOS RECONOCIDOS , INGRESO DIRECTO	2.016.792,82		43100	OPERACIONES DE GESTIÓN, INGRESO DIRECTO
4310	DUEDORES POR DRECHOS RECONOCIDOS, CONTRAIDO PREVIO EJERCICIOS CERRADOS	1.096.942,11		43130	OTRAS INVERSIONES FINANCIERAS INGRESO DIRECTO
	TOTAL DEUDORES PRESUPUESTARIOS A 31/12/2014	3.113.734,93			TOTAL DEUDORES DE EJERCICIOS CERRADOS A 01/01/2015
5210	DEUDAS A CORTO PLAZO	1.405.867,92		5290	DEUDAS A CORTO PLAZO POR PRÉSTAMOS RECIBIDO Y OTROS CONCEPTOS
5260	INTERESES A CORTO PLAZO DE DEUDAS DE ENTIDADES DE CRÉDITO	713,32		5270	INTERESES A CORTO PLAZO POR PRÉSTAMOS RECIBIDO
5610	DEPOSITOS RECIBIDOS A CORTO PLAZO	130.960,93		5610	FIANZAS Y DEPÓSITOS RECIBIDOS Y CONSTITUIDOS A CORTO PLAZO
5770	BANCOS E INSTITUCIONES DE CRÉDITO, CUENTAS FINANCIERAS		10.000.000,00	5770	EFFECTIVO Y ACTIVOS LIQUIDOS EQUIVALENTES AL EFFECTIVO

2.-Balance, cuenta del resultado económico-patrimonial y remanente de tesorería incluidos en las cuentas del ejercicio 2014.

3.-Descripción de los ajustes realizados en cumplimiento en lo previsto en la disposición transitoria primera, punto 2º.

No se han realizado dichos ajustes por no producirse los supuestos de hecho que los motivan.



DIPUTACIÓN DE PALENCIA

C. I. F.: P340000J

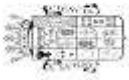
Fecha Obtención 29/12/2016

Pág. 1

ESTADO DE CONCILIACIÓN BANCARIA

EJERCICIO: 2015

ENTIDAD BANCARIA (IBAN/BIC)	SALDO SEGÚN ENTIDAD BANCARIA (1)	COBROS CONTABILIZADOS POR LA ENTIDAD Y NO POR EL BANCO (2)	PAGOS CONTABILIZADOS POR LA ENTIDAD Y NO POR EL BANCO (3)	COBROS CONTABILIZADOS POR EL BANCO Y NO POR LA ENTIDAD (4)	PAGOS CONTABILIZADOS POR EL BANCO Y NO POR LA ENTIDAD (5)	SALDO CONCILIADO (6)=(1+2+5)-(3+4)	SALDO SEGUN LA ENTIDAD (7)	DIFERENCIA SALDOS (8)=(6-7)
ES-04-01826227310200340860	55.090,35					55.090,35	55.090,35	
ES-08-21002195100200146402	33.268,59					33.268,59	33.268,59	
ES-28-20389400836020082491	5.747.716,60					5.747.716,60	5.747.716,60	
ES-29-20960338702500251100	223.749,24					223.749,24	223.749,24	
ES-30-01280250530100001102	7.522,65					7.522,65	7.522,65	
ES-35-00306018150870016271	23.645,49					23.645,49	23.645,49	
ES-37-01303060910100017764	1.004.378,66					1.004.378,66	1.004.378,66	
ES-39-00496740632216047606	53.303,99					53.303,99	53.303,99	
ES-42-21040201121110036662	176.087,39					176.087,39	176.087,39	
ES-42-30585201512732000066	26.882,79					26.882,79	26.882,79	
ES-44-00750142500660001159	3.232.714,29					3.232.714,29	3.232.714,29	
ES-54-21040227369116322596	27.287,93					27.287,93	27.287,93	
ES-55-21040201101100034856	1.600.189,50					1.600.189,50	1.600.189,50	
ES-61-20389400801400748917	10.000.000,00					10.000.000,00	10.000.000,00	
ES-61-21040201149155137458	15.266,71					15.266,71	15.266,71	
ES-71-00815330710001243635	11.005,95					11.005,95	11.005,95	
ES-77-21040201149105858842	430.628,60					430.628,60	430.628,60	
ES-82-21040201129123033476	755,69					755,69	755,69	



DIPUTACIÓN DE PALENCIA

C. I. F.: P3400000J

Fecha Obtención 29/12/2016

Pág. 2

EJERCICIO: 2015

ESTADO DE CONCILIACIÓN BANCARIA

ENTIDAD BANCARIA (IBAN/BIC)	SALDO SEGÚN ENTIDAD BANCARIA (1)	COBROS CONTABILIZADOS POR LA ENTIDAD Y NO POR EL BANCO (2)	PAGOS CONTABILIZADOS POR LA ENTIDAD Y NO POR EL BANCO (3)	COBROS CONTABILIZADOS POR EL BANCO Y NO POR LA ENTIDAD (4)	PAGOS CONTABILIZADOS POR EL BANCO Y NO POR LA ENTIDAD (5)	SALDO CONCILIADO (6)=(1+2+5)-(3+4)	SALDO SEGUN LA ENTIDAD (7)	DIFERENCIA SALDOS (8)=(6-7)
ES-84-20960339133475207904	21.181,70					21.181,70	21.181,70	
TOTAL	22.690.676,12					22.690.676,12	22.690.676,12	

BALANCE DE COMPROBACIÓN
(MEMORIA)

CUENTA	DESCRIPCIÓN	SALDO INICIAL		MOVIMIENTOS			SALDO FINAL	
		DEUDOR	ACREEDOR	DEBE	HABER	DEUDOR	ACREEDOR	
0000	Cuentas de control presupuestario. Presupuesto ejercicio corriente.			75.126.578,94	75.126.578,94			
0010	Presupuesto de gastos: créditos iniciales.			65.698.016,22	65.698.016,22			
0020	Presupuesto de gastos: modificaciones de crédito. Créditos extraordinarios.			3.212.430,34	3.212.430,34			
0021	Presupuesto de gastos: modificaciones de crédito. Suplementos de crédito.			2.099.971,38	2.099.971,38			
0024	Presupuesto de gastos: modificaciones de crédito. Incorporaciones de remanentes de crédito.			4.813.658,05	4.813.658,05			
0025	Presupuesto de gastos: modificaciones de crédito. Créditos generados por ingresos.			155.404,00	155.404,00			
0028	Presupuesto de gastos: modificaciones de crédito. Bajas por anulación.			-852.901,05	-852.901,05			
0030	Presupuesto de gastos: créditos definitivos. Créditos disponibles.			65.513.711,31	75.126.578,94			9.612.867,63
0031	Presupuesto de gastos: créditos definitivos. Créditos retenidos para gastar.			22.805.374,86	23.069.744,61			264.369,75
0040	Presupuesto de gastos: gastos autorizados.			64.483.067,16	65.249.341,56			766.274,40
0050	Presupuesto de gastos: gastos comprometidos.				64.483.067,16			64.483.067,16
0060	Presupuesto de ingresos: previsiones iniciales.			65.698.016,22	65.698.016,22			
0070	Presupuesto de ingresos: modificación de previsiones.			9.428.562,72	9.428.562,72			
0080	Presupuesto de ingresos: previsiones definitivas.			75.126.578,94		75.126.578,94		
1000	Patrimonio.	1.015.386,60	113.792.343,17					112.776.956,57
1200	Resultados de ejercicios anteriores.	56.419.036,83		-1.054,80	7.526.735,57	48.891.246,46		
1290	Resultado del ejercicio.	4.234.993,60				4.234.993,60		

BALANCE DE COMPROBACIÓN
(MEMORIA)

CUENTA	DESCRIPCIÓN	SALDO INICIAL		MOVIMIENTOS			SALDO FINAL	
		DEUDOR	ACREEDOR	DEBE	HABER	DEUDOR	ACREEDOR	
1300	Subvenciones para financiación inmovilizado no financiero y activos en estado de venta.		465.759,87				465.759,87	
1700	Deudas a largo plazo con entidades de crédito.		23.209.153,09	3.892.124,96	450.000,00		19.767.028,13	
1790	Otras deudas a largo plazo.		8.435.207,60				8.435.207,60	
2060	Inmovilizaciones intangibles. Aplicaciones informáticas.	146.574,37		44.940,73		191.515,10		
2090	Inmovilizaciones intangibles. Otro inmovilizado intangible.	423.476,89				423.476,89		
2100	Inmovilizaciones materiales. Terrenos y bienes naturales.	1.748.661,62		1.286.083,92		3.034.745,54		
2110	Inmovilizaciones materiales. Construcciones.	32.850.984,59		505.136,14		33.356.120,73		
2120	Inmovilizaciones materiales. Infraestructuras.			64.545.632,27		64.545.632,27		
2130	Inmovilizaciones materiales. Bienes del patrimonio histórico.			20.384,06		20.384,06		
2140	Inmovilizaciones materiales. Maquinaria y utillaje.	5.839.385,00		315.848,29	38.202,00	6.117.031,29		
2150	Inmovilizaciones materiales. Instalaciones técnicas y otras instalaciones.	13.507.319,55		30.540,67		13.537.860,22		
2160	Inmovilizaciones materiales. Mobiliario.	3.655.112,43		79.288,19		3.734.400,62		
2170	Inmovilizaciones materiales. Equipos para procesos de información.	3.036.798,13		169.511,72		3.206.309,85		
2180	Inmovilizaciones materiales. Elementos de transporte.	3.394.906,17		125.822,09	6.200,00	3.514.528,26		
2190	Inmovilizaciones materiales. Otro inmovilizado material.	912.664,68		270.554,02		1.183.218,70		
2300	Adaptación de terrenos y bienes naturales. Inmovilizado material.	1.432.682,89			1.276.349,29	156.333,60		
2320	Infraestructuras en curso.	61.405.233,76			60.991.658,59	413.575,17		

BALANCE DE COMPROBACIÓN
(MEMORIA)

CUENTA	DESCRIPCIÓN	SALDO INICIAL		MOVIMIENTOS			SALDO FINAL	
		DEUDOR	ACREEDOR	DEBE	HABER	DEUDOR	ACREEDOR	
2330	Bienes del patrimonio histórico en curso.	12.981,86			12.981,86			
2600	Inversiones financieras a largo plazo en instrumentos de patrimonio.	244.249,05			43.588,12	200.660,93		
2610	Valores representativos de deuda a largo plazo mantenidos a vencimiento.	1.980,11				1.980,11		
2629	Otras inversiones financieras a largo plazo. Otros créditos a largo plazo.	685.260,92		219.970,11	90.001,02	815.230,01		
2640	Otras inversiones financieras a largo plazo. Créditos a largo plazo al personal.	60.099,10		72.000,00	64.199,99	67.899,11		
2806	Amortización acumulada de aplicaciones informáticas.				59.038,25		59.038,25	
2809	Amortización acumulada de otro inmovilizado intangible.		189.590,07	59.038,25			130.551,82	
2811	Amortización acumulada de construcciones.				5.567.966,44		5.567.966,44	
2812	Amortización acumulada de infraestructuras.				22.541.303,83		22.541.303,83	
2813	Amortización acumulada de bienes del patrimonio histórico.				2.038,41		2.038,41	
2814	Amortización acumulada de maquinaria y utillaje.				4.518.922,10		4.518.922,10	
2815	Amortización acumulada de instalaciones técnicas y otras instalaciones.				9.335.334,36		9.335.334,36	
2816	Amortización acumulada de mobiliario.				3.200.465,81		3.200.465,81	
2817	Amortización acumulada de equipos para procesos de información.			534.552,38	3.740.862,23		3.206.309,85	
2818	Amortización acumulada de elementos de transporte.				3.333.580,04		3.333.580,04	
2819	Amortización acumulada de otro inmovilizado material.		54.741.171,08	54.355.518,01	118.321,87		503.974,94	
3700	Activos construidos o adquiridos para otras entidades.	1.364.535,98		540.482,49	1.364.535,98	540.482,49		

BALANCE DE COMPROBACIÓN
(MEMORIA)

CUENTA	DESCRIPCIÓN	SALDO INICIAL		MOVIMIENTOS			SALDO FINAL	
		DEUDOR	ACREEDOR	DEBE	HABER	DEUDOR	ACREEDOR	
4000	Acreedores presupuestarios. Operaciones de gestión.			39.996.967,38	46.081.760,84		6.084.793,46	
4001	Acreedores presupuestarios. Otras cuentas a pagar.			291.970,11	291.970,11			
4003	Acreedores presupuestarios. Otras deudas.			12.266.973,19	13.266.124,43		999.151,24	
4010	Acreedores presupuestarios. Operaciones de gestión.		7.524.444,61	7.515.204,17	-2.600,00		6.640,44	
4011	Acreedores presupuestarios. Otras cuentas a pagar.		47.865,73	47.865,73				
4013	Acreedores presupuestarios. Otras deudas.		2.350.567,53	2.350.227,92			339,61	
4100	Acreedores no presupuestarios. Acreedores por IVA soportado.		18.115,08	184.732,30	201.350,09		34.732,87	
4130	Acreedores no presupuestarios. Operaciones de gestión.		3.687,54	3.687,54	243.147,74		243.147,74	
4140	Entes Públicos acreedores por recaudación de recursos.		1.481.071,37	29.432.071,63	29.051.789,28		1.100.789,02	
4180	Acreedores no presupuestarios. Operaciones de gestión.			1.098.561,42	1.098.561,42			
4190	Acreedores no presupuestarios. Otros acreedores no presupuestarios.		424.045,15	349.462,24	405.172,11		479.755,02	
43000	Operaciones de gestión. Ingreso Directo			5.600.488,26	4.170.418,91	1.430.069,35		
43001	Operaciones de gestión. Autoliquidaciones			314.470,71	314.470,71			
43002	Operaciones de gestión. Ingreso sin contraído previo			55.239.270,31	55.239.270,31			
43012	Operaciones de gestión. Ingreso sin contraído previo			450.000,00	450.000,00			
43030	Otras inversiones financieras. Ingreso Directo			100.856,16	100.722,78	133,38		
43032	Otras inversiones financieras. Ingreso sin contraído previo			445.413,49	445.413,49			

BALANCE DE COMPROBACIÓN
(MEMORIA)

CUENTA	DESCRIPCIÓN	SALDO INICIAL		MOVIMIENTOS			SALDO FINAL	
		DEUDOR	ACREEDOR	DEBE	HABER	DEUDOR	ACREEDOR	
43100	Operaciones de gestión. Ingreso Directo	2.899.623,84		-4.027,51	2.285.286,76	610.309,57		
43130	Otras inversiones financieras.Ingreso Directo	214.111,09			2.452,60	211.958,49		
43300	Derechos anulados de presupuesto corriente.Operaciones de gestión.				1.100,66		1.100,66	
4339	Derechos anulados de presupuesto corriente.Por devolución de ingresos.				1.098.561,42		1.098.561,42	
43400	Derechos anulados de presupuestos cerrados.Operaciones de gestión.				1.545,20		1.545,20	
4370	Deudores presupuestarios.Devolución de ingresos.			1.098.561,42		1.098.561,42		
4400	Deudores no presupuestarios.Deudores por IVA repercutido.	85.723,71		180.810,74	194.660,45	71.874,00		
4700	Hacienda Pública,deudor por IVA.	13.345,66		42.974,66	13.345,66	42.974,66		
4720	IVA soportado.			201.350,09	201.350,09			
4750	Hacienda Pública,acreedor por IVA.			23.883,29	23.883,29			
4751	Hacienda Pública, acreedor por retenciones practicadas.		322.286,51	2.183.086,78	2.163.263,72		302.463,45	
4760	Seguridad Social.		52.285,25	638.940,43	639.132,51		52.477,33	
4770	IVA repercutido.			195.604,38	195.604,38			
4900	Deterioro de valor de créditos.Operaciones de gestión.		798.230,11	602.419,81	508.808,05		704.618,35	
4903	Deterioro de valor de créditos.Otras inversiones financieras.				120.338,91		120.338,91	
5200	Por préstamos recibidos y otros conceptos.Deudas a corto plazo con entidades de crédito.		3.607.064,70	3.735.189,66	3.892.124,96		3.764.000,00	
5270	Por préstamos recibidos y otros concep.Intereses a corto plazo de deudas con entidades de crédito.		713,32	713,32	39,23		39,23	

BALANCE DE COMPROBACIÓN
(MEMORIA)

CUENTA	DESCRIPCIÓN	SALDO INICIAL		MOVIMIENTOS			SALDO FINAL	
		DEUDOR	ACREEDOR	DEBE	HABER	DEUDOR	ACREEDOR	
5290	Por préstamos recibidos y otros conceptos.Otras deudas a corto plazo.		1.405.867,92	578.886,72			826.981,20	
5540	Cobros pendientes de aplicación.		234.396,62	2.983.590,44	2.949.977,10		200.783,28	
5550	Pagos pendientes de aplicación.			3.496.515,35	3.496.515,35			
5560	Movimientos internos de tesorería.			157.440.000,79	157.440.000,79			
5570	Formalización.			14.889.208,95	14.889.208,95			
5580	Provisiones de fondos para pagos a justificar pendientes de justificación.			25.816,74	25.816,74			
5581	Provisiones de fondos para anticipos de caja fija pendientes de justificación.			1.096,35	1.096,35			
5584	Libramientos para pagos a justificar.			40.437,48	40.437,48			
5585	Libramientos para la reposición de anticipos de caja fija pendientes de pago.			1.096,35	1.096,35			
5610	Fianzas y depósitos recibidos y constituidos a corto plazo.Depósitos recibidos a corto plazo.		130.960,93	17.570,66	22.152,50		135.542,77	
5700	Efectivo y activos líquidos equivalentes.Caja operativa.	11.460,87		56.397,91	61.266,90	6.591,88		
5710	Efectivo y activos líquidos equivalentes.Bancos e instituciones de crédito.Cuentas operativas.	13.616.385,91		231.763.254,00	232.689.719,48	12.669.920,43		
5740	Efectivo y activos líquidos equivalentes.Caja restringida.Pagos a justificar.			40.437,48	40.437,48			
5751	Efectivo y activos líquidos equivalentes.Bancos e instituciones de crédito.Anticipos de caja fija.	1.852,04			1.096,35		755,69	
5770	Efectivo y activos líquidos equivalentes.Activos líquidos equivalentes al efectivo.	10.000.000,00		10.000.000,00	10.000.000,00	10.000.000,00		
6050	Compras de activos adquiridos para otras entidades.			772.235,17	772.235,17		772.235,17	

BALANCE DE COMPROBACIÓN
(MEMORIA)

CUENTA	DESCRIPCIÓN	SALDO INICIAL		MOVIMIENTOS		SALDO FINAL	
		DEUDOR	ACREEDOR	DEBE	HABER	DEUDOR	ACREEDOR
6200	Servicios exteriores.Gastos en investigación y desarrollo.			13.997,35		13.997,35	
6210	Servicios exteriores.Arrendamientos y cánones.			239.231,23		239.231,23	
6220	Servicios exteriores.Reparaciones y conservación.			1.041.616,99		1.041.616,99	
6230	Servicios exteriores.Servicios de profesionales independientes.			32.816,03		32.816,03	
6250	Servicios exteriores.Primas de seguros.			93.640,27		93.640,27	
6270	Servicios exteriores.Publicidad, propaganda y relaciones públicas.			365.901,48		365.901,48	
6280	Servicios exteriores.Suministros.			598.418,18		598.418,18	
6290	Servicios exteriores.Comunicaciones y otros servicios.			14.081.671,85		14.081.671,85	
6300	Tributos de carácter local.			126.951,90		126.951,90	
6310	Tributos de carácter autonómico.			329,48		329,48	
6400	Gastos de personal y prestaciones sociales.Sueldos y salarios.			12.295.967,88		12.295.967,88	
6420	Gastos de personal y prestaciones sociales.Cotizaciones sociales a cargo del empleador.			3.267.943,08		3.267.943,08	
6440	Gastos de personal y prestaciones sociales.Otros gastos sociales.			307.226,38		307.226,38	
6501	Transferencias. Al resto de entidades.			5.024,60		5.024,60	
6511	Subvenciones. Al resto de entidades.			17.997.281,63	772.235,17	17.225.046,46	
6620	Intereses de deudas.			275.039,17		275.039,17	
6625	Intereses de deudas con entidades de crédito.			39,23	713,32	-674,09	

BALANCE DE COMPROBACIÓN
(MEMORIA)

CUENTA	DESCRIPCIÓN	SALDO INICIAL		MOVIMIENTOS			SALDO FINAL	
		DEUDOR	ACREEDOR	DEBE	HABER	DEUDOR	ACREEDOR	
6690	Otros gastos financieros.			3.445,95		3.445,95		
6811	Amortización de construcciones.			665.793,17		665.793,17		
6812	Amortización de infraestructuras.			355.397,36		355.397,36		
6814	Amortización de maquinaria y utillaje.			734.043,75		734.043,75		
6815	Amortización de instalaciones técnicas y otras instalaciones.			1.353.786,02		1.353.786,02		
6816	Amortización de mobiliario.			373.440,06		373.440,06		
6817	Amortización de equipos para procesos de información.			801.538,14		801.538,14		
6818	Amortización de elementos de transporte.			562.324,52		562.324,52		
6819	Amortización de otro inmovilizado material.			118.321,87		118.321,87		
6983	Pérdidas por deterioro de créditos a otras entidades.			629.146,96		629.146,96		
7010	Ventas e ingr. por activos constr. o adquiridos para otras entid. Ventas de productos terminados.				1.280,00		1.280,00	
7071	Ingresos imputados por entregas de activos construidos o adquiridos para otras entidades.				308.894,32		308.894,32	
7170	Variación de existencias de activos construidos o adquiridos para otras entidades.			1.364.535,98			-824.053,49	
7200	Impuesto sobre la renta de las personas físicas.				1.359.495,47		1.359.495,47	
7270	Impuesto sobre actividades económicas.				1.560.942,99		1.560.942,99	
7310	Impuesto sobre el valor añadido.				1.751.344,56		1.751.344,56	
7320	Impuestos indirectos. Impuestos especiales.				656.367,24		656.367,24	

BALANCE DE COMPROBACIÓN
(MEMORIA)

CUENTA	DESCRIPCIÓN	SALDO INICIAL		MOVIMIENTOS			SALDO FINAL	
		DEUDOR	ACREEDOR	DEBE	HABER	DEUDOR	ACREEDOR	
7400	Tasas por prestación de servicios realización de actividades.			9.891,73	4.078.503,97			4.068.612,24
7410	Precios públicos por prestación de servicios o realización de actividades.			7.178,00	2.438.297,82			2.431.119,82
7420	Tasas por utilización privativa o aprovechamiento especial del dominio público.				18.742,51			18.742,51
7440	Contribuciones especiales.				304.859,10			304.859,10
7501	Transferencias.Del resto de entidades.			420,52	37.659.405,69			37.658.985,17
7511	Subvenciones para gastos no financieros del ejercicio.Del resto de entidades.			802.328,42	8.882.675,40			8.080.346,98
7541	Subvenciones para activos corrientes y gastos imputadas al ejercicio.Del resto de entidades.				1.566.623,63			1.566.623,63
7620	Ingresos de créditos.				229.008,80			229.008,80
7690	Otros ingresos financieros.			50,56	47.737,39			47.686,83
7750	Reintegros.				228.583,82			228.583,82
7760	Ingresos por arrendamientos.				72.022,73			72.022,73
7770	De activos no corrientes, de gestión ordinaria y excepcionales. Otros ingresos.			1.507,32	519.732,61			518.225,29
7983	Reversión del deterioro de créditos a otras entidades.				602.419,81			602.419,81
8411	Imputación de subv. para la financiación de activos corrientes y gastos.Del resto de entidades.			1.566.623,63			1.566.623,63	
9411	Ingresos de subvenciones para la financiación de activos corrientes y gastos.Del resto de entidades.			8.293,13	1.621.564,81			1.613.271,68