



**Diputación
DE PALENCIA**

**OBLIGACIONES SUMINISTRO
INFORMACIÓN MINISTERIO DE
HACIENDA
ORDEN 2105/2012, DE 1 DE OCTUBRE**

***EJECUCIÓN CUARTO TRIMESTRE
2017***

Fecha de remisión: 31/01/2018

Resguardo de firma electrónica

Este fichero de texto constituye un resguardo de la firma electrónica con clave concertada realizada.

Nótese que es sólo informativo. Usted puede descargar un fichero xml con todos los datos, recibos y comprobantes de la firma realizada.

Si ve caracteres extraños, tenga en cuenta que este texto está codificado en unicode (UTF-8). El programa que use para ver textos debe estar preparado.

Datos de la clave concertada utilizada

Número de Documento de Identidad: 12761548K
Fecha_hora_valida_desde: 31/01/2018 11:22:47.887
Fecha_hora_valida_hasta: 01/02/2018 11:22:47.887

Datos del apunte en el Registro Electrónico

Id del Apunte: 5745765
Número de registro: 2018-00065586-E
Fecha de registro: 31/01/2018 11:24:37
Fecha de presentación: 31/01/2018 11:24:37
Código de aplicación: A_SGFAL_EELL_TRIM17
Nombre de aplicación: Trimestrales 2017
Código de formulario: F_SGFAL_EELL_TRIM17_INICIAL
Nombre de formulario: Trimestrales 2017 Inicial
Código de procedimiento:
Número de Documento de Identidad del Presentador: 12761548K
Nombre y apellidos del Presentador: MARIA INMACULADA GRAJAL CABALLERO
Código del Centro Directivo destinatario: 49957
Nombre del Centro Directivo destinatario: S. GRAL. DE FINANCIACIÓN AUTONÓMICA Y LOCAL
Asunto: Firma de ejecución trimestral

Texto original que se firmó:

--- comienzo del texto ---

Hecho que se firma:

- Actualización y datos de ejecución del Presupuesto y/o estados financieros iniciales

de las entidades que forman parte del sector Administraciones Públicas de la Corporación.

- 4º trimestre del Ejercicio 2017.

- Ente "Diputación Prov. de Palencia" (código BDGEL: 07-34-000-DD-000)

El funcionario responsable de la entrega de la copia del presupuesto a la Secretaría General de Financiación Autonómica y Local, declara que estos datos corresponden a la ejecución del 4o trimestre del

MINHAP-resguardo-firma (15).txt
 presupuesto del ejercicio 2017 de dicha entidad local.

 -- Ente del grupo: Diputación Prov. de Palencia (código BDGEL:
 "07-34-000-DD-000")

Resumen de ingresos

Ejercicio corriente					
Ejercicios cerrados					
	INGRESOS	Previsiones	(A) Estimación	(B) Derechos	Recaudación
	Recaudación	Iniciales	Previsiones	Reconocidos	Líquida (2)
	Líquida (2)	Presupuesto	definitivas al	Netos (2)	
		2017	final de		
			ejercicio (1)		
1	2.798.178,34 €	2.798.178,34 €	3.407.986,94 €	3.346.996,90 €	
0,00 €					
2	2.309.632,28 €	2.309.632,28 €	2.475.535,38 €	2.475.535,38 €	
0,00 €					
3	7.671.760,03 €	7.675.646,02 €	7.221.550,81 €	6.467.914,62	
€ 1.405.802,74 €					
4	46.079.914,21 €	46.509.444,65 €	47.953.477,91 €	47.953.477,91 €	
8.655,32 €					
5	150.216,00 €	150.216,00 €	626.482,29 €	153.276,24 €	
18.892,93 €					

MINHAP-resguardo-firma (15).txt

6	439.187,28 €	35.000,00 €	14.781,33 €	13.609,52 €
0,00 €				
7	2.421.338,03 €	2.947.825,38 €	1.067.162,87 €	912.723,05 €
171.287,55 €				
8	479.509,44 €	11.579.171,75 €	345.719,61 €	325.302,82 €
110.384,02 €				
9	3.187.724,36 €	2.807.724,36 €	2.807.724,36 €	2.807.724,36 €
0,00 €				

Resumen de gastos

Ejercicio corriente					
Ejercicios					
cerrados					
GASTOS	Créditos	(A) Estimación	Obligaciones	Pagos	Pagos
líquidos (2)	Iniciales	Créditos	Reconocidas	líquidos (2)	
	Presupuesto	definitivos al	Netos (2)		
		final de			
		ejercicio (1)			
1	17.814.502,59 €	18.070.172,83 €	16.245.723,63 €	15.974.836,66 €	274.107,98 €
2	18.806.820,07 €	19.586.512,48 €	17.924.114,68 €	17.520.702,35 €	1.989.984,46 €
3	207.000,00 €	158.000,00 €	146.310,06 €	146.310,06 €	0,00 €

MINHAP-resguardo-firma (15).txt

4	7.241.491,53 €	7.326.784,31 €	6.475.815,63 €	4.813.543,70 €
	1.437.360,84 €			

+-----+

5	15.000,00 €	15.000,00 €	0,00 €	0,00 €
	0,00 €			

+-----+

6	10.803.960,60 €	14.745.235,58 €	7.703.949,83 €	7.673.169,66 €
	1.356.156,19 €			

+-----+

7	6.188.082,56 €	11.117.349,99 €	9.261.262,07 €	6.635.684,89 €
	3.123.123,93 €			

+-----+

8	789.602,62 €	989.629,65 €	95.903,20 €	95.903,20 €
	0,00 €			

+-----+

9	3.671.000,00 €	4.804.153,94 €	4.766.544,42 €	4.766.544,42 €
	0,00 €			

+-----+

-----+

Desglose de ingresos

+-----+

		Ejercicio corriente			
Ejercicios					
cerrados					

+-----+

INGRESOS	Previsiones	(A) Estimación	(B) Derechos	Recaudación	
Recaudación	Iniciales	Previsiones	Reconocidos	Líquida (2)	
Líquida (2)	Presupuesto	definitivas al	Netos (2)		
	2017	final de			
		ejercicio (1)			

+-----+

1	2.798.178,34 €	2.798.178,34 €	3.407.986,94 €	3.346.996,90 €
	0,00 €			

+-----+

10	1.462.830,85 €	1.462.830,85 €	1.588.798,22 €	1.588.798,22 €
	0,00 €			

MINHAP-resguardo-firma (15).txt

100 0,00 €	1.462.830,85 €	1.462.830,85 €	1.588.798,22 €	1.588.798,22 €
17 0,00 €	1.335.347,49 €	1.335.347,49 €	1.819.188,72 €	1.758.198,68 €
171 0,00 €	1.335.347,49 €	1.335.347,49 €	1.819.188,72 €	1.758.198,68 €
2 0,00 €	2.309.632,28 €	2.309.632,28 €	2.475.535,38 €	2.475.535,38 €
21 0,00 €	1.647.077,70 €	1.647.077,70 €	1.754.816,74 €	1.754.816,74 €
210 0,00 €	1.647.077,70 €	1.647.077,70 €	1.754.816,74 €	1.754.816,74 €
22 0,00 €	662.554,58 €	662.554,58 €	720.718,64 €	720.718,64 €
220 0,00 €	662.554,58 €	662.554,58 €	720.718,64 €	720.718,64 €
220.00 0,00 €	25.730,00 €	25.730,00 €	24.508,21 €	24.508,21 €
220.01 0,00 €	8.580,00 €	8.580,00 €	9.729,54 €	9.729,54 €
220.03 0,00 €	223.790,00 €	223.790,00 €	218.414,72 €	218.414,72 €
220.04 0,00 €	403.874,58 €	403.874,58 €	467.381,40 €	467.381,40 €
220.06 0,00 €	580,00 €	580,00 €	684,77 €	684,77 €

MINHAP-resguardo-firma (15).txt

3	7.671.760,03 €	7.675.646,02 €	7.221.550,81 €	6.467.914,62 €	1.405.802,74 €
31	2.734.544,48 €	2.734.544,48 €	2.500.710,42 €	2.027.218,66 €	627.314,68 €
311	2.272.544,48 €	2.272.544,48 €	2.044.590,54 €	1.711.441,78 €	483.732,31 €
312	462.000,00 €	462.000,00 €	456.119,88 €	315.776,88 €	143.582,37 €
32	1.424.170,00 €	1.424.170,00 €	1.522.286,56 €	1.496.291,53 €	544,91 €
321	7.000,00 €	7.000,00 €	5.268,80 €	4.469,38 €	426,73 €
325	100,00 €	100,00 €	13,14 €	13,14 €	0,00 €
329	1.417.070,00 €	1.417.070,00 €	1.517.004,62 €	1.491.809,01 €	118,18 €
33	25.250,00 €	25.250,00 €	26.004,36 €	26.004,36 €	0,00 €
338	23.000,00 €	23.000,00 €	24.166,86 €	24.166,86 €	0,00 €
339	2.250,00 €	2.250,00 €	1.837,50 €	1.837,50 €	0,00 €
34	2.536.532,00 €	2.540.417,99 €	2.116.293,19 €	1.973.315,88 €	565.977,77 €
342	34.000,00 €	37.885,99 €	38.697,00 €	38.522,00 €	0,00 €

MINHAP-resguardo-firma (15).txt

343	417.800,00 €	417.800,00 €	386.017,50 €	386.017,50 €
0,00 €				
344	141.000,00 €	141.000,00 €	172.065,50 €	171.179,00 €
0,00 €				
349	1.943.732,00 €	1.943.732,00 €	1.519.513,19 €	1.377.597,38 €
565.977,77 €				
35	318.254,37 €	318.254,37 €	348.083,86 €	348.083,86 €
0,00 €				
351	318.254,37 €	318.254,37 €	348.083,86 €	348.083,86 €
0,00 €				
36	5.000,00 €	5.000,00 €	7.097,93 €	7.097,93 €
0,00 €				
38	81.000,00 €	81.000,00 €	63.947,56 €	63.947,56 €
0,00 €				
389	81.000,00 €	81.000,00 €	63.947,56 €	63.947,56 €
0,00 €				
39	547.009,18 €	547.009,18 €	637.126,93 €	525.954,84 €
211.965,38 €				
391	20.000,00 €	20.000,00 €	21.247,51 €	20.167,51 €
2.647,98 €				
391.90	20.000,00 €	20.000,00 €	21.247,51 €	20.167,51 €
2.647,98 €				
392	7.000,00 €	7.000,00 €	29,48 €	29,48 €
0,00 €				
392.11	7.000,00 €	7.000,00 €	29,48 €	29,48 €
0,00 €				

MINHAP-resguardo-firma (15).txt

393	22.000,00 €	22.000,00 €	16.986,50 €	16.958,13 €
103,51 €				
398	15.000,00 €	15.000,00 €	0,00 €	0,00 €
0,00 €				
399	483.009,18 €	483.009,18 €	598.863,44 €	488.799,72 €
209.213,89 €				
4	46.079.914,21 €	46.509.444,65 €	47.953.477,91 €	47.953.477,91 €
8.655,32 €				
42	36.974.330,08 €	36.974.330,08 €	37.102.067,71 €	37.102.067,71 €
0,00 €				
420	36.974.330,08 €	36.974.330,08 €	37.102.067,71 €	37.102.067,71 €
0,00 €				
420.10	36.974.330,08 €	36.974.330,08 €	37.102.067,71 €	37.102.067,71 €
0,00 €				
45	8.909.312,13 €	9.312.563,78 €	10.783.424,51 €	10.783.424,51 €
8.655,32 €				
450	8.128.222,21 €	8.428.222,21 €	10.203.485,65 €	10.203.485,65 €
0,00 €				
450.00	211.485,00 €	211.485,00 €	219.998,00 €	219.998,00 €
0,00 €				
450.01	528.026,00 €	528.026,00 €	764.045,30 €	764.045,30 €
0,00 €				
450.02	5.431.359,68 €	5.731.359,68 €	6.535.052,46 €	6.535.052,46 €
0,00 €				
450.60	19.978,00 €	19.978,00 €	19.978,00 €	19.978,00 €
0,00 €				

MINHAP-resguardo-firma (15).txt

450.80 0,00 €	1.937.373,53 €	1.937.373,53 €	2.664.411,89 €	2.664.411,89 €
451 0,00 €	763.283,92 €	866.535,57 €	579.938,86 €	579.938,86 €
452 8.655,32 €	17.806,00 €	17.806,00 €	0,00 €	0,00 €
46 0,00 €	103.250,00 €	103.250,00 €	43.371,95 €	43.371,95 €
462 0,00 €	103.250,00 €	103.250,00 €	43.371,95 €	43.371,95 €
48 0,00 €	35.000,00 €	42.201,91 €	24.613,74 €	24.613,74 €
49 0,00 €	58.022,00 €	77.098,88 €	0,00 €	0,00 €
490 0,00 €	0,00 €	19.076,88 €	0,00 €	0,00 €
497 0,00 €	58.022,00 €	58.022,00 €	0,00 €	0,00 €
5 18.892,93 €	150.216,00 €	150.216,00 €	626.482,29 €	153.276,24 €
52 255,96 €	50.000,00 €	50.000,00 €	53.489,15 €	53.489,15 €
54 759,14 €	72.016,00 €	72.016,00 €	550.861,19 €	95.377,64 €
541 19,64 €	5.000,00 €	5.000,00 €	8.385,71 €	8.385,71 €

MINHAP-resguardo-firma (15).txt

542 0,00 €	37.016,00 €	37.016,00 €	37.098,30 €	36.081,40 €
549 739,50 €	30.000,00 €	30.000,00 €	505.377,18 €	50.910,53 €
55 0,00 €	3.200,00 €	3.200,00 €	2.235,20 €	2.200,00 €
559 0,00 €	3.200,00 €	3.200,00 €	2.235,20 €	2.200,00 €
59 17.877,83 €	25.000,00 €	25.000,00 €	19.896,75 €	2.209,45 €
599 17.877,83 €	25.000,00 €	25.000,00 €	19.896,75 €	2.209,45 €
6 0,00 €	439.187,28 €	35.000,00 €	14.781,33 €	13.609,52 €
60 0,00 €	404.187,28 €	0,00 €	0,00 €	0,00 €
600 0,00 €	404.187,28 €	0,00 €	0,00 €	0,00 €
68 0,00 €	35.000,00 €	35.000,00 €	14.781,33 €	13.609,52 €
680 0,00 €	35.000,00 €	35.000,00 €	14.781,33 €	13.609,52 €
7 171.287,55 €	2.421.338,03 €	2.947.825,38 €	1.067.162,87 €	912.723,05 €
72 0,00 €	0,00 €	11.362,51 €	42.312,63 €	42.312,63 €

MINHAP-resguardo-firma (15).txt

720 0,00 €	0,00 €	11.362,51 €	42.312,63 €	42.312,63 €
75 0,00 €	190.000,00 €	190.000,00 €	179.787,66 €	179.787,66 €
750 0,00 €	190.000,00 €	190.000,00 €	179.787,66 €	179.787,66 €
750.30 0,00 €	190.000,00 €	190.000,00 €	179.787,66 €	179.787,66 €
76 171.287,55 €	2.231.338,03 €	2.746.462,87 €	845.062,58 €	690.622,76 €
762 171.287,55 €	2.231.338,03 €	2.746.462,87 €	845.062,58 €	690.622,76 €
8 110.384,02 €	479.509,44 €	11.579.171,75 €	345.719,61 €	325.302,82 €
82 110.384,02 €	219.686,35 €	219.686,35 €	134.074,54 €	113.657,75 €
821 110.384,02 €	219.686,35 €	219.686,35 €	134.074,54 €	113.657,75 €
821.20 110.384,02 €	219.686,35 €	219.686,35 €	134.074,54 €	113.657,75 €
83 0,00 €	100.000,00 €	100.000,00 €	51.821,98 €	51.821,98 €
831 0,00 €	100.000,00 €	100.000,00 €	51.821,98 €	51.821,98 €
85 0,00 €	159.823,09 €	159.823,09 €	159.823,09 €	159.823,09 €

MINHAP-resguardo-firma (15).txt

87	0,00 €	11.099.662,31 €	0,00 €	0,00 €
0,00 €				
870	0,00 €	11.099.662,31 €	0,00 €	0,00 €
0,00 €				
870.00	0,00 €	10.307.805,01 €	0,00 €	0,00 €
0,00 €				
870.10	0,00 €	791.857,30 €	0,00 €	0,00 €
0,00 €				
9	3.187.724,36 €	2.807.724,36 €	2.807.724,36 €	2.807.724,36 €
0,00 €				
91	3.187.724,36 €	2.807.724,36 €	2.807.724,36 €	2.807.724,36 €
0,00 €				
913	3.187.724,36 €	2.807.724,36 €	2.807.724,36 €	2.807.724,36 €
0,00 €				

Desglose de gastos

Ejercicio corriente					
Ejercicios					
cerrados					
GASTOS	Previsiones	(A) Estimación	Obligaciones	Pagos	Pagos
	Iniciales	Créditos	Reconocidas	líquidos (2)	
líquidos (2)	Presupuesto 2017	definitivos al	Netos (2)		
		final de			
		ejercicio (1)			

MINHAP-resguardo-firma (15).txt

1	17.814.502,59 €	18.070.172,83 €	16.245.723,63 €	15.974.836,66 €
274.107,98 €				

+-----+
-----+

10	538.065,03 €	566.565,03 €	547.712,51 €	547.712,51 €
0,00 €				

+-----+
-----+

100	538.065,03 €	566.565,03 €	547.712,51 €	547.712,51 €
0,00 €				

+-----+
-----+

100.01	538.065,03 €	566.565,03 €	547.712,51 €	547.712,51 €
0,00 €				

+-----+
-----+

11	269.240,00 €	271.933,00 €	261.840,17 €	261.840,17 €
0,00 €				

+-----+
-----+

110	269.240,00 €	271.933,00 €	261.840,17 €	261.840,17 €
0,00 €				

+-----+
-----+

110.02	269.240,00 €	271.933,00 €	261.840,17 €	261.840,17 €
0,00 €				

+-----+
-----+

12	6.464.253,00 €	6.412.525,81 €	5.717.427,39 €	5.717.427,39 €
0,00 €				

+-----+
-----+

120	2.501.569,00 €	2.495.957,49 €	2.228.562,52 €	2.228.562,52 €
0,00 €				

+-----+
-----+

120.09	2.501.569,00 €	2.495.957,49 €	2.228.562,52 €	2.228.562,52 €
0,00 €				

+-----+
-----+

121	3.962.684,00 €	3.916.568,32 €	3.488.864,87 €	3.488.864,87 €
0,00 €				

+-----+
-----+

121.03	3.962.684,00 €	3.916.568,32 €	3.488.864,87 €	3.488.864,87 €
0,00 €				

+-----+
-----+

13	6.037.329,20 €	6.350.610,94 €	5.844.467,52 €	5.844.467,52 €
0,00 €				

+-----+
-----+

MINHAP-resguardo-firma (15).txt

130		3.718.846,75 €	3.786.588,79 €	3.466.717,09 €	3.466.717,09 €
0,00 €					

+-----+-----+-----+-----+-----+-----+
-----+

130.00		3.718.846,75 €	3.786.588,79 €	3.466.717,09 €	3.466.717,09 €
0,00 €					

+-----+-----+-----+-----+-----+-----+
-----+

131		2.318.482,45 €	2.564.022,15 €	2.377.750,43 €	2.377.750,43 €
0,00 €					

+-----+-----+-----+-----+-----+-----+
-----+

14		96.284,82 €	103.827,91 €	46.742,32 €	46.742,32 €
0,00 €					

+-----+-----+-----+-----+-----+-----+
-----+

143		96.284,82 €	103.827,91 €	46.742,32 €	46.742,32 €
0,00 €					

+-----+-----+-----+-----+-----+-----+
-----+

15		171.970,00 €	235.276,65 €	198.826,79 €	198.826,79 €
0,00 €					

+-----+-----+-----+-----+-----+-----+
-----+

150		171.970,00 €	235.276,65 €	198.826,79 €	198.826,79 €
0,00 €					

+-----+-----+-----+-----+-----+-----+
-----+

16		4.237.360,54 €	4.129.433,49 €	3.628.706,93 €	3.357.819,96 €
274.107,98 €					

+-----+-----+-----+-----+-----+-----+
-----+

160		3.878.824,73 €	3.769.393,29 €	3.282.772,82 €	3.011.885,85 €
274.107,98 €					

+-----+-----+-----+-----+-----+-----+
-----+

160.00		3.878.824,73 €	3.769.393,29 €	3.282.772,82 €	3.011.885,85 €
274.107,98 €					

+-----+-----+-----+-----+-----+-----+
-----+

162		358.535,81 €	360.040,20 €	345.934,11 €	345.934,11 €
0,00 €					

+-----+-----+-----+-----+-----+-----+
-----+

162.00		20.000,00 €	20.000,00 €	23.089,19 €	23.089,19 €
0,00 €					

+-----+-----+-----+-----+-----+-----+
-----+

162.04		122.260,81 €	122.260,81 €	122.260,75 €	122.260,75 €
0,00 €					

+-----+-----+-----+-----+-----+-----+
-----+

MINHAP-resguardo-firma (15).txt

162.05	61.000,00 €	61.000,00 €	59.815,58 €	59.815,58 €
0,00 €				
-----+				
162.09	155.275,00 €	156.779,39 €	140.768,59 €	140.768,59 €
0,00 €				
-----+				
2	18.806.820,07 €	19.586.512,48 €	17.924.114,68 €	17.520.702,35
€ 1.989.984,46 €				
-----+				
20	374.969,09 €	370.969,29 €	341.090,80 €	336.191,70 €
61.842,89 €				
-----+				
200	5.000,00 €	5.000,00 €	3.771,05 €	3.771,05 €
0,00 €				
-----+				
202	72.469,00 €	73.195,00 €	73.478,28 €	68.579,18 €
5.939,70 €				
-----+				
203	5.302,00 €	5.302,00 €	870,81 €	870,81 €
0,00 €				
-----+				
204	35.700,00 €	30.974,20 €	27.376,99 €	27.376,99 €
2.138,17 €				
-----+				
206	241.298,09 €	256.198,09 €	235.593,67 €	235.593,67 €
53.765,02 €				
-----+				
208	14.900,00 €	0,00 €	0,00 €	0,00 €
0,00 €				
-----+				
209	300,00 €	300,00 €	0,00 €	0,00 €
0,00 €				
-----+				
21	778.812,29 €	830.202,25 €	740.981,32 €	705.002,29 €
42.960,21 €				
-----+				
210	180.000,00 €	185.648,69 €	156.638,33 €	154.145,73 €
6.765,16 €				
-----+				

MINHAP-resguardo-firma (15).txt

212	198.748,52 €	216.229,91 €	193.758,02 €	185.226,74 €
16.249,83 €				

+-----+
-----+

213	113.225,97 €	116.014,41 €	108.326,36 €	106.129,93 €
5.422,19 €				

+-----+
-----+

214	68.000,00 €	71.500,00 €	55.244,39 €	53.513,17 €
6.469,03 €				

+-----+
-----+

215	11.101,80 €	11.101,80 €	4.298,84 €	4.298,84 €
1.622,01 €				

+-----+
-----+

216	207.736,00 €	229.707,44 €	222.715,38 €	201.687,88 €
6.431,99 €				

+-----+
-----+

22	17.093.079,42 €	17.785.310,29 €	16.323.340,24 €	15.968.407,47 €
1.872.641,09 €				

+-----+
-----+

220	139.172,72 €	137.172,72 €	123.894,63 €	120.266,46 €
4.294,25 €				

+-----+
-----+

220.00	102.945,72 €	100.945,72 €	87.338,52 €	83.753,10 €
4.294,25 €				

+-----+
-----+

220.01	35.227,00 €	35.227,00 €	36.386,71 €	36.343,96 €
0,00 €				

+-----+
-----+

220.02	1.000,00 €	1.000,00 €	169,40 €	169,40 €
0,00 €				

+-----+
-----+

221	672.210,79 €	706.034,67 €	590.555,72 €	587.547,42 €
44.450,67 €				

+-----+
-----+

221.00	187.396,41 €	187.396,41 €	115.192,02 €	115.097,20 €
11.519,60 €				

+-----+
-----+

221.01	51.660,94 €	51.660,94 €	81.123,48 €	81.012,67 €
4.630,84 €				

+-----+
-----+

MINHAP-resguardo-firma (15).txt

221.02	100.424,36 €	100.424,36 €	87.437,75 €	87.437,75 €
4.059,22 €				
+-----+	+-----+	+-----+	+-----+	+-----+
-----+				
221.03	140.676,72 €	144.676,72 €	97.898,64 €	97.788,43 €
7.258,69 €				
+-----+	+-----+	+-----+	+-----+	+-----+
-----+				
221.04	34.138,36 €	50.138,36 €	48.300,82 €	48.300,82 €
885,73 €				
+-----+	+-----+	+-----+	+-----+	+-----+
-----+				
221.06	35.000,00 €	35.000,00 €	29.058,47 €	28.873,73 €
882,41 €				
+-----+	+-----+	+-----+	+-----+	+-----+
-----+				
221.10	7.000,00 €	7.000,00 €	6.773,58 €	6.773,58 €
965,12 €				
+-----+	+-----+	+-----+	+-----+	+-----+
-----+				
221.13	5.000,00 €	5.000,00 €	6.689,44 €	6.471,26 €
2.964,00 €				
+-----+	+-----+	+-----+	+-----+	+-----+
-----+				
221.99	110.914,00 €	124.737,88 €	118.081,52 €	115.791,98 €
11.285,06 €				
+-----+	+-----+	+-----+	+-----+	+-----+
-----+				
222	209.431,69 €	308.711,93 €	275.851,66 €	274.196,80 €
9.503,41 €				
+-----+	+-----+	+-----+	+-----+	+-----+
-----+				
222.00	58.200,00 €	89.591,50 €	74.128,67 €	73.924,57 €
6.273,71 €				
+-----+	+-----+	+-----+	+-----+	+-----+
-----+				
222.01	135.131,69 €	203.020,43 €	185.872,43 €	184.421,67 €
3.229,70 €				
+-----+	+-----+	+-----+	+-----+	+-----+
-----+				
222.03	16.100,00 €	16.100,00 €	15.850,56 €	15.850,56 €
0,00 €				
+-----+	+-----+	+-----+	+-----+	+-----+
-----+				
223	100,00 €	100,00 €	0,00 €	0,00 €
0,00 €				
+-----+	+-----+	+-----+	+-----+	+-----+
-----+				
224	121.351,84 €	121.351,84 €	86.218,34 €	85.794,97 €
987,76 €				
+-----+	+-----+	+-----+	+-----+	+-----+
-----+				

MINHAP-resguardo-firma (15).txt

|225 | 148.267,04 €| 150.478,00 €| 129.103,94 €| 129.103,94 €|
1.543,46 €|

+-----+
-----+

|225.02| 148.267,04 €| 150.478,00 €| 129.103,94 €| 129.103,94 €|
1.543,46 €|

+-----+
-----+

|226 | 3.249.765,34 €| 3.381.855,26 €| 3.000.744,29 €| 2.834.642,28 €|
370.606,54 €|

+-----+
-----+

|226.02| 423.157,82 €| 429.584,78 €| 500.216,22 €| 461.539,50 €|
63.112,70 €|

+-----+
-----+

|226.03| 6.000,00 €| 6.000,00 €| 0,00 €| 0,00 €|
0,00 €|

+-----+
-----+

|226.04| 10.000,00 €| 10.000,00 €| 9.263,04 €| 9.263,04 €|
0,00 €|

+-----+
-----+

|226.06| 135.000,00 €| 128.150,00 €| 80.466,30 €| 74.933,10 €|
4.960,80 €|

+-----+
-----+

|226.09| 1.288.887,00 €| 1.328.437,36 €| 1.302.299,43 €| 1.282.920,46 €|
65.498,79 €|

+-----+
-----+

|226.99| 1.386.720,52 €| 1.479.683,12 €| 1.108.499,30 €| 1.005.986,18 €|
237.034,25 €|

+-----+
-----+

|227 | 12.552.780,00 €|12.979.605,87 €|12.116.971,66 €|11.936.855,60
€|1.441.255,00 €|

+-----+
-----+

|227.00| 48.000,00 €| 48.000,00 €| 39.793,47 €| 36.505,29 €|
6.669,55 €|

+-----+
-----+

|227.01| 52.000,00 €| 52.000,00 €| 38.387,56 €| 38.030,76 €|
0,00 €|

+-----+
-----+

|227.06| 177.500,00 €| 230.862,30 €| 127.182,63 €| 127.182,63 €|
41.765,71 €|

+-----+
-----+

MINHAP-resguardo-firma (15).txt

|227.99| 12.275.280,00 €|12.648.743,57 €|11.911.608,00 €|11.735.136,92
 €|1.392.819,74 €|

23	441.459,27 €	462.530,65 €	391.662,56 €	391.662,56 €
1.511,52 €				
230	48.134,82 €	55.906,20 €	32.407,47 €	32.407,47 €
280,78 €				
230.20	48.134,82 €	55.906,20 €	32.407,47 €	32.407,47 €
280,78 €				
231	75.054,89 €	80.354,89 €	54.742,49 €	54.742,49 €
1.230,74 €				
231.20	75.054,89 €	80.354,89 €	54.742,49 €	54.742,49 €
1.230,74 €				
233	318.269,56 €	326.269,56 €	304.512,60 €	304.512,60 €
0,00 €				
24	25.000,00 €	30.000,00 €	28.542,32 €	27.557,88 €
6.348,75 €				
240	25.000,00 €	30.000,00 €	28.542,32 €	27.557,88 €
6.348,75 €				
25	13.000,00 €	13.000,00 €	11.167,50 €	4.900,50 €
3.230,00 €				
26	80.500,00 €	94.500,00 €	87.329,94 €	86.979,95 €
1.450,00 €				
3	207.000,00 €	158.000,00 €	146.310,06 €	146.310,06 €
0,00 €				
31	198.000,00 €	149.000,00 €	144.693,48 €	144.693,48 €
0,00 €				

MINHAP-resguardo-firma (15).txt

310	198.000,00 €	149.000,00 €	144.693,48 €	144.693,48 €
0,00 €				
-----+				
35	9.000,00 €	9.000,00 €	1.616,58 €	1.616,58 €
0,00 €				
-----+				
352	7.000,00 €	7.000,00 €	1.070,88 €	1.070,88 €
0,00 €				
-----+				
359	2.000,00 €	2.000,00 €	545,70 €	545,70 €
0,00 €				
-----+				
4	7.241.491,53 €	7.326.784,31 €	6.475.815,63 €	4.813.543,70
€ 1.437.360,84 €				
-----+				
42	176.000,00 €	176.000,00 €	172.906,99 €	0,00 €
122.038,40 €				
-----+				
423	176.000,00 €	176.000,00 €	172.906,99 €	0,00 €
122.038,40 €				
-----+				
423.90	176.000,00 €	176.000,00 €	172.906,99 €	0,00 €
122.038,40 €				
-----+				
45	204.000,00 €	214.000,00 €	207.125,25 €	187.125,25 €
8.892,70 €				
-----+				
452	5.000,00 €	5.000,00 €	5.000,00 €	0,00 €
0,00 €				
-----+				
453	199.000,00 €	209.000,00 €	202.125,25 €	187.125,25 €
8.892,70 €				
-----+				
453.90	199.000,00 €	209.000,00 €	202.125,25 €	187.125,25 €
8.892,70 €				
-----+				
46	4.147.282,44 €	4.158.553,45 €	3.729.498,97 €	2.662.064,67 €
704.251,00 €				
-----+				

MINHAP-resguardo-firma (15).txt

|462 | 3.700.005,92 €| 3.713.296,93 €| 3.331.323,96 €| 2.491.903,67 €|
702.483,52 €|

+-----+-----+-----+-----+-----+-----+

|463 | 295.414,24 €| 295.414,24 €| 247.608,18 €| 112.339,93 €|
0,00 €|

+-----+-----+-----+-----+-----+-----+

|467 | 100.342,28 €| 100.342,28 €| 96.375,80 €| 3.630,04 €|
0,00 €|

+-----+-----+-----+-----+-----+-----+

|468 | 51.520,00 €| 49.500,00 €| 54.191,03 €| 54.191,03 €|
1.767,48 €|

+-----+-----+-----+-----+-----+-----+

|47 | 54.000,00 €| 111.335,48 €| 71.117,52 €| 31.458,34 €|
101.593,82 €|

+-----+-----+-----+-----+-----+-----+

|470 | 24.000,00 €| 81.335,48 €| 46.994,66 €| 7.335,48 €|
64.554,23 €|

+-----+-----+-----+-----+-----+-----+

|479 | 30.000,00 €| 30.000,00 €| 24.122,86 €| 24.122,86 €|
37.039,59 €|

+-----+-----+-----+-----+-----+-----+

|48 | 2.660.209,09 €| 2.666.895,38 €| 2.295.166,90 €| 1.932.895,44 €|
500.584,92 €|

+-----+-----+-----+-----+-----+-----+

|5 | 15.000,00 €| 15.000,00 €| 0,00 €| 0,00 €|
0,00 €|

+-----+-----+-----+-----+-----+-----+

|50 | 15.000,00 €| 15.000,00 €| 0,00 €| 0,00 €|
0,00 €|

+-----+-----+-----+-----+-----+-----+

|500 | 15.000,00 €| 15.000,00 €| 0,00 €| 0,00 €|
0,00 €|

+-----+-----+-----+-----+-----+-----+

|6 | 10.803.960,60 €|14.745.235,58 €| 7.703.949,83 €| 7.673.169,66
€|1.356.156,19 €|

+-----+-----+-----+-----+-----+-----+

|60 | 51.000,00 €| 46.439,82 €| 12.398,70 €| 12.398,70 €|
3.194,13 €|

+-----+-----+-----+-----+-----+-----+

-----+

MINHAP-resguardo-firma (15).txt

600		40.000,00 €		35.439,82 €		3.807,70 €		3.807,70 €
871,93	€							
+-----+-----+-----+-----+								
609		11.000,00 €		11.000,00 €		8.591,00 €		8.591,00 €
2.322,20	€							
+-----+-----+-----+-----+								
61		1.393.600,00 €		4.175.215,47 €		2.786.599,51 €		2.786.599,51 €
461.064,02	€							
+-----+-----+-----+-----+								
619		1.393.600,00 €		4.175.215,47 €		2.786.599,51 €		2.786.599,51 €
461.064,02	€							
+-----+-----+-----+-----+								
62		864.829,04 €		1.175.295,34 €		544.582,36 €		523.556,34 €
165.767,94	€							
+-----+-----+-----+-----+								
623		163.807,24 €		190.330,99 €		104.129,77 €		90.665,28 €
28.469,86	€							
+-----+-----+-----+-----+								
624		291.000,00 €		516.941,84 €		236.986,00 €		236.986,00 €
55.931,88	€							
+-----+-----+-----+-----+								
625		108.851,80 €		122.616,80 €		66.390,72 €		65.813,19 €
23.586,70	€							
+-----+-----+-----+-----+								
626		101.500,00 €		101.500,00 €		99.159,53 €		99.159,53 €
38.956,05	€							
+-----+-----+-----+-----+								
627		1.000,00 €		1.000,00 €		0,00 €		0,00 €
0,00	€							
+-----+-----+-----+-----+								
629		198.670,00 €		242.905,71 €		37.916,34 €		30.932,34 €
18.823,45	€							
+-----+-----+-----+-----+								
63		896.542,00 €		2.298.160,41 €		1.487.084,33 €		1.482.896,18 €
228.321,75	€							
+-----+-----+-----+-----+								
632		888.542,00 €		2.290.160,41 €		1.487.084,33 €		1.482.896,18 €
228.321,75	€							
+-----+-----+-----+-----+								

MINHAP-resguardo-firma (15).txt

639		8.000,00 €	8.000,00 €	0,00 €	0,00 €
0,00 €					
+-----+					
64		136.000,00 €	88.075,00 €	3.965,17 €	3.965,17 €
1.113,20 €					
+-----+					
641		136.000,00 €	88.075,00 €	3.965,17 €	3.965,17 €
1.113,20 €					
+-----+					
65		7.461.989,56 €	6.962.049,54 €	2.869.319,76 €	2.863.753,76 €
496.695,15 €					
+-----+					
650		7.461.989,56 €	6.962.049,54 €	2.869.319,76 €	2.863.753,76 €
496.695,15 €					
+-----+					
7		6.188.082,56 €	11.117.349,99 €	9.261.262,07 €	6.635.684,89 €
3.123.123,93 €					
+-----+					
72		13.000,00 €	13.000,00 €	0,00 €	0,00 €
0,00 €					
+-----+					
723		13.000,00 €	13.000,00 €	0,00 €	0,00 €
0,00 €					
+-----+					
75		160.000,00 €	4.817,36 €	4.805,18 €	4.805,18 €
0,00 €					
+-----+					
752		150.000,00 €	0,00 €	0,00 €	0,00 €
0,00 €					
+-----+					
753		10.000,00 €	4.817,36 €	4.805,18 €	4.805,18 €
0,00 €					
+-----+					
76		4.219.614,56 €	9.312.345,60 €	8.019.250,44 €	6.441.858,96 €
1.773.726,57 €					
+-----+					
762		3.924.774,10 €	9.017.505,14 €	7.689.000,58 €	6.158.839,70 €
1.669.117,32 €					
+-----+					

MINHAP-resguardo-firma (15).txt

763		60.000,00 €		60.000,00 €		19.935,08 €		19.935,08 €	
31.794,25	€								
+-----+									
768		234.840,46 €		234.840,46 €		310.314,78 €		263.084,18 €	
72.815,00	€								
+-----+									
77		1.200.000,00 €		1.150.000,00 €		723.614,72 €		50.156,74	
€		1.113.089,91 €							
+-----+									
78		595.468,00 €		637.187,03 €		513.591,73 €		138.864,01 €	
236.307,45	€								
+-----+									
8		789.602,62 €		989.629,65 €		95.903,20 €		95.903,20 €	
0,00	€								
+-----+									
82		689.602,62 €		889.629,65 €		49.903,20 €		49.903,20 €	
0,00	€								
+-----+									
821		689.602,62 €		889.629,65 €		49.903,20 €		49.903,20 €	
0,00	€								
+-----+									
821.20		689.602,62 €		889.629,65 €		49.903,20 €		49.903,20 €	
0,00	€								
+-----+									
83		100.000,00 €		100.000,00 €		46.000,00 €		46.000,00 €	
0,00	€								
+-----+									
831		100.000,00 €		100.000,00 €		46.000,00 €		46.000,00 €	
0,00	€								
+-----+									
9		3.671.000,00 €		4.804.153,94 €		4.766.544,42 €		4.766.544,42 €	
0,00	€								
+-----+									
91		3.671.000,00 €		4.804.153,94 €		4.766.544,42 €		4.766.544,42 €	
0,00	€								
+-----+									
913		3.671.000,00 €		4.804.153,94 €		4.766.544,42 €		4.766.544,42 €	
0,00	€								
+-----+									

MINHAP-resguardo-firma (15).txt

Remanente de Tesorería

(Situación a final de trimestre vencido)

	Código	(euros)
1.- Fondos líquidos	R29t	23.331.406,13 €
Derechos pendientes de cobro:		
(+) Del Presupuesto corriente	R01	1.463.860,70 €
(+) De Presupuestos cerrados	R02	669.089,35 €
(+) De Otras operaciones no presupuestarias	R04	118.903,92 €
2.- Total Derechos pendientes de cobro	R09t	2.251.853,97 €
Obligaciones pendientes de pago:		
(+) Del Presupuesto corriente	R11	4.992.928,58 €
(+) Del Presupuesto cerrados	R12	7.990,74 €
(+) De Operaciones no presupuestarias	R15	2.646.246,38 €
3.- Total Obligaciones pendientes de Pago	R19t	7.647.165,70 €
Partidas pendientes de aplicación		
(-) Cobros realizados pendientes aplicación definitiva	R06	538.497,35 €
(-) Pagos realizados pendientes aplicación definitiva	R16	0,00 €
4.- Total Partidas pendientes de aplicación	R89t	-538.497,35 €
I. Remanente de Tesorería (1 + 2 - 3 + 4)	R39t	17.397.597,05 €
II. Saldos de dudoso cobro	R41	625.860,42 €
III. Exceso de financiación afectada	R42	0,00 €
IV. Remanente de Tesorería para Gastos generales (I - II - III)	R49t	16.771.736,63 €
V. Saldo de obligaciones pendientes de aplicar al Presupuesto a 31 de diciembre	R59t	43.658,99 €
VI. Saldo de obligaciones por devolución		

MINHAP-resguardo-firma (15).txt

de ingresos pendientes de aplicar al Presupuesto a 31 de diciembre	R69t	61,87 €
VII. REMANENTE DE TESORERÍA PARA GASTOS GENERALES AJUSTADO (IV-V-VI)	R79t	16.728.015,77 €

-- Ente del grupo: C. Gestión Turística del Canal de Castilla (código BDGEL:
"07-00-061-CC-000")

Resumen de ingresos

	Ejercicio corriente				Ejercicios cerrados
INGRESOS	Previsiones Iniciales Presupuesto 2017	(A) Estimación Previsiones definitivas al final de ejercicio (1)	(B) Derechos Reconocidos Netos (2)	Recaudación Líquida (2)	Recaudación Líquida (2)
4	20.720,00 €	20.720,00 €	7.276,93 €	3.637,54 €	6.997,20 €

Resumen de gastos

	Ejercicio corriente				Ejercicios cerrados
GASTOS	Créditos Iniciales Presupuesto	(A) Estimación Créditos definitivos al final de ejercicio (1)	Obligaciones Reconocidas Netos (2)	Pagos líquidos (2)	Pagos líquidos (2)
2	20.720,00 €	20.720,00 €	7.276,94 €	3.646,94 €	3.630,00 €

Desglose de ingresos

	Ejercicio corriente				Ejercicios cerrados
INGRESOS	Previsiones	(A) Estimación	(B) Derechos	Recaudación	Recaudación

MINHAP-resguardo-firma (15).txt

	Iniciales Presupuesto 2017	Previsiones definitivas al final de ejercicio (1)	Reconocidos Netos (2)	Líquida (2)	Líquida (2)
4	20.720,00 €	20.720,00 €	7.276,93 €	3.637,54 €	6.997,20 €
46	20.720,00 €	20.720,00 €	7.276,93 €	3.637,54 €	6.997,20 €
461	20.720,00 €	20.720,00 €	7.276,93 €	3.637,54 €	6.997,20 €

Desglose de gastos

	Ejercicio corriente				Ejercicios cerrados
GASTOS	Previsiones Iniciales Presupuesto 2017	(A) Estimación Créditos definitivos al final de ejercicio (1)	Obligaciones Reconocidas Netos (2)	Pagos líquidos (2)	Pagos líquidos (2)
2	20.720,00 €	20.720,00 €	7.276,94 €	3.646,94 €	3.630,00 €
22	20.720,00 €	20.720,00 €	7.276,94 €	3.646,94 €	3.630,00 €
220	100,00 €	100,00 €	0,00 €	0,00 €	0,00 €
220.00	100,00 €	100,00 €	0,00 €	0,00 €	0,00 €
222	100,00 €	100,00 €	0,00 €	0,00 €	0,00 €
222.99	100,00 €	100,00 €	0,00 €	0,00 €	0,00 €
226	6.000,00 €	6.000,00 €	16,94 €	16,94 €	0,00 €
226.99	6.000,00 €	6.000,00 €	16,94 €	16,94 €	0,00 €
227	14.520,00 €	14.520,00 €	7.260,00 €	3.630,00 €	3.630,00 €
227.99	14.520,00 €	14.520,00 €	7.260,00 €	3.630,00 €	3.630,00 €

Remanente de Tesorería

(Situación a final de trimestre vencido)

	Código	(euros)
1.- Fondos líquidos	R29t	6.395,19 €
Derechos pendientes de cobro:		

MINHAP-resguardo-firma (15).txt

(+)	Del Presupuesto corriente	R01	3.639,39 €
(+)	De Presupuestos cerrados	R02	0,00 €
(+)	De Otras operaciones no presupuestarias	R04	0,00 €
2.-	Total Derechos pendientes de cobro	R09t	3.639,39 €
	Obligaciones pendientes de pago:		
(+)	Del Presupuesto corriente	R11	3.630,00 €
(+)	Del Presupuesto cerrados	R12	0,00 €
(+)	De Operaciones no presupuestarias	R15	6.199,87 €
3.-	Total Obligaciones pendientes de Pago	R19t	9.829,87 €
	Partidas pendientes de aplicación		
(-)	Cobros realizados pendientes aplicación definitiva	R06	0,00 €
(-)	Pagos realizados pendientes aplicación definitiva	R16	0,00 €
4.-	Total Partidas pendientes de aplicación	R89t	0,00 €
I.	Remanente de Tesorería (1 + 2 - 3 + 4)	R39t	204,71 €
II.	Saldos de dudoso cobro	R41	0,00 €
III.	Exceso de financiación afectada	R42	0,00 €
IV.	Remanente de Tesorería para Gastos generales (I - II - III)	R49t	204,71 €
V.	Saldo de obligaciones pendientes de aplicar al Presupuesto a 31 de diciembre	R59t	0,00 €
VI.	Saldo de obligaciones por devolución de ingresos pendientes de aplicar al Presupuesto a 31 de diciembre	R69t	0,00 €
VII.	REMANENTE DE TESORERÍA PARA GASTOS GENERALES AJUSTADO (IV-V-VI)	R79t	204,71 €

-- Ente del grupo: C. Prov. Gest. Medioambiental y Trat. Rd. Sól. Urb. de Palencia (código BDGEL: "07-00-023-CC-000")

Resumen de ingresos

	Ejercicio corriente				Ejercicios cerrados
INGRESOS	Previsiones Iniciales Presupuesto 2017	(A) Estimación Previsiones definitivas al final de ejercicio (1)	(B) Derechos Reconocidos Netos (2)	Recaudación Líquida (2)	Recaudación Líquida (2)
3	202.000,00 €	202.000,00 €	75.868,15 €	75.868,15 €	0,00 €
4	176.658,59 €	176.658,59 €	83.912,83 €	2.859,90 €	66.480,20 €
5	100,00 €	100,00 €	26,09 €	26,09 €	0,00 €
8	12.000,00 €	12.000,00 €	0,00 €	0,00 €	0,00 €

Resumen de gastos

	Ejercicio corriente				Ejercicios cerrados
GASTOS	Créditos Iniciales Presupuesto	(A) Estimación Créditos definitivos al final de ejercicio (1)	Obligaciones Reconocidas Netos (2)	Pagos líquidos (2)	Pagos líquidos (2)
1	152.258,59 €	152.720,54 €	149.644,23 €	146.851,38 €	1.595,74 €
2	226.300,00 €	227.080,00 €	70.549,90 €	64.474,16 €	5.099,23 €
6	200,00 €	200,00 €	0,00 €	0,00 €	0,00 €
8	12.000,00 €	12.000,00 €	0,00 €	0,00 €	0,00 €

Desglose de ingresos

	Ejercicio corriente	Ejercicios cerrados
--	---------------------	---------------------

MINHAP-resguardo-firma (15).txt

		cerrados			
INGRESOS	Previsiones Iniciales Presupuesto 2017	(A) Estimación Previsiones definitivas al final de ejercicio (1)	(B) Derechos Reconocidos Netos (2)	Recaudación Líquida (2)	Recaudación Líquida (2)
3	202.000,00 €	202.000,00 €	75.868,15 €	75.868,15 €	0,00 €
34	202.000,00 €	202.000,00 €	75.001,67 €	75.001,67 €	0,00 €
349	202.000,00 €	202.000,00 €	75.001,67 €	75.001,67 €	0,00 €
39	0,00 €	0,00 €	866,48 €	866,48 €	0,00 €
399	0,00 €	0,00 €	866,48 €	866,48 €	0,00 €
4	176.658,59 €	176.658,59 €	83.912,83 €	2.859,90 €	66.480,20 €
46	176.658,59 €	176.658,59 €	83.912,83 €	2.859,90 €	66.480,20 €
461	92.745,76 €	92.745,76 €	0,00 €	0,00 €	0,00 €
462	83.912,83 €	83.912,83 €	83.912,83 €	2.859,90 €	66.480,20 €
5	100,00 €	100,00 €	26,09 €	26,09 €	0,00 €
52	100,00 €	100,00 €	26,09 €	26,09 €	0,00 €
8	12.000,00 €	12.000,00 €	0,00 €	0,00 €	0,00 €
83	12.000,00 €	12.000,00 €	0,00 €	0,00 €	0,00 €
831	12.000,00 €	12.000,00 €	0,00 €	0,00 €	0,00 €

Desglose de gastos

	Ejercicio corriente				Ejercicios cerrados
GASTOS	Previsiones Iniciales Presupuesto 2017	(A) Estimación Créditos definitivos al final de ejercicio (1)	Obligaciones Reconocidas Netos (2)	Pagos líquidos (2)	Pagos líquidos (2)
1	152.258,59 €	152.720,54 €	149.644,23 €	146.851,38 €	1.595,74 €
12	84.706,18 €	84.706,18 €	84.606,78 €	84.606,78 €	0,00 €

MINHAP-resguardo-firma (15).txt

120	31.051,92 €	31.051,92 €	31.036,07 €	31.036,07 €	0,00 €
+-----+	+-----+	+-----+	+-----+	+-----+	+-----+
120.00	14.824,22 €	14.824,22 €	14.746,31 €	14.746,31 €	0,00 €
+-----+	+-----+	+-----+	+-----+	+-----+	+-----+
120.03	9.983,82 €	9.983,82 €	10.053,65 €	10.053,65 €	0,00 €
+-----+	+-----+	+-----+	+-----+	+-----+	+-----+
120.06	6.243,88 €	6.243,88 €	6.236,11 €	6.236,11 €	0,00 €
+-----+	+-----+	+-----+	+-----+	+-----+	+-----+
121	53.654,26 €	53.654,26 €	53.570,71 €	53.570,71 €	0,00 €
+-----+	+-----+	+-----+	+-----+	+-----+	+-----+
121.00	17.470,68 €	17.470,68 €	17.483,16 €	17.483,16 €	0,00 €
+-----+	+-----+	+-----+	+-----+	+-----+	+-----+
121.01	36.083,58 €	36.083,58 €	36.087,55 €	36.087,55 €	0,00 €
+-----+	+-----+	+-----+	+-----+	+-----+	+-----+
121.03	100,00 €	100,00 €	0,00 €	0,00 €	0,00 €
+-----+	+-----+	+-----+	+-----+	+-----+	+-----+
13	30.925,30 €	30.925,30 €	31.234,56 €	31.234,56 €	0,00 €
+-----+	+-----+	+-----+	+-----+	+-----+	+-----+
130	30.925,30 €	30.925,30 €	31.234,56 €	31.234,56 €	0,00 €
+-----+	+-----+	+-----+	+-----+	+-----+	+-----+
130.00	10.679,06 €	10.679,06 €	10.788,29 €	10.788,29 €	0,00 €
+-----+	+-----+	+-----+	+-----+	+-----+	+-----+
130.02	20.246,24 €	20.246,24 €	20.446,27 €	20.446,27 €	0,00 €
+-----+	+-----+	+-----+	+-----+	+-----+	+-----+
15	4.600,00 €	4.600,00 €	3.600,00 €	3.600,00 €	0,00 €
+-----+	+-----+	+-----+	+-----+	+-----+	+-----+
150	4.600,00 €	4.600,00 €	3.600,00 €	3.600,00 €	0,00 €
+-----+	+-----+	+-----+	+-----+	+-----+	+-----+
16	32.027,11 €	32.489,06 €	30.202,89 €	27.410,04 €	1.595,74 €
+-----+	+-----+	+-----+	+-----+	+-----+	+-----+
160	30.238,59 €	30.238,59 €	28.199,50 €	25.490,65 €	1.595,74 €
+-----+	+-----+	+-----+	+-----+	+-----+	+-----+
160.00	30.238,59 €	30.238,59 €	28.199,50 €	25.490,65 €	1.595,74 €
+-----+	+-----+	+-----+	+-----+	+-----+	+-----+
162	1.788,52 €	2.250,47 €	2.003,39 €	1.919,39 €	0,00 €
+-----+	+-----+	+-----+	+-----+	+-----+	+-----+
162.04	1.506,52 €	1.506,52 €	1.541,44 €	1.457,44 €	0,00 €
+-----+	+-----+	+-----+	+-----+	+-----+	+-----+
162.05	282,00 €	282,00 €	0,00 €	0,00 €	0,00 €
+-----+	+-----+	+-----+	+-----+	+-----+	+-----+
162.09	0,00 €	461,95 €	461,95 €	461,95 €	0,00 €
+-----+	+-----+	+-----+	+-----+	+-----+	+-----+
2	226.300,00 €	227.080,00 €	70.549,90 €	64.474,16 €	5.099,23 €
+-----+	+-----+	+-----+	+-----+	+-----+	+-----+
22	223.800,00 €	224.580,00 €	67.855,88 €	61.780,14 €	5.099,23 €
+-----+	+-----+	+-----+	+-----+	+-----+	+-----+
220	500,00 €	500,00 €	158,46 €	158,46 €	0,00 €
+-----+	+-----+	+-----+	+-----+	+-----+	+-----+
220.00	400,00 €	400,00 €	158,46 €	158,46 €	0,00 €
+-----+	+-----+	+-----+	+-----+	+-----+	+-----+
220.02	100,00 €	100,00 €	0,00 €	0,00 €	0,00 €
+-----+	+-----+	+-----+	+-----+	+-----+	+-----+

MINHAP-resguardo-firma (15).txt

221		100,00 €		100,00 €		0,00 €		0,00 €		0,00 €
+-----+										
221.99		100,00 €		100,00 €		0,00 €		0,00 €		0,00 €
+-----+										
222		400,00 €		400,00 €		0,00 €		0,00 €		0,00 €
+-----+										
222.00		400,00 €		400,00 €		0,00 €		0,00 €		0,00 €
+-----+										
226		2.800,00 €		2.800,00 €		3.639,71 €		2.587,61 €		1.015,19 €
+-----+										
226.02		800,00 €		800,00 €		350,30 €		0,00 €		0,00 €
+-----+										
226.99		2.000,00 €		2.000,00 €		3.289,41 €		2.587,61 €		1.015,19 €
+-----+										
227		220.000,00 €		220.780,00 €		64.057,71 €		59.034,07 €		4.084,04 €
+-----+										
227.06		18.000,00 €		18.000,00 €		187,02 €		187,02 €		0,00 €
+-----+										
227.99		202.000,00 €		202.780,00 €		63.870,69 €		58.847,05 €		4.084,04 €
+-----+										
23		2.500,00 €		2.500,00 €		2.694,02 €		2.694,02 €		0,00 €
+-----+										
230		2.000,00 €		2.000,00 €		2.624,12 €		2.624,12 €		0,00 €
+-----+										
230.20		2.000,00 €		2.000,00 €		2.624,12 €		2.624,12 €		0,00 €
+-----+										
231		500,00 €		500,00 €		69,90 €		69,90 €		0,00 €
+-----+										
231.20		500,00 €		500,00 €		69,90 €		69,90 €		0,00 €
+-----+										
6		200,00 €		200,00 €		0,00 €		0,00 €		0,00 €
+-----+										
62		200,00 €		200,00 €		0,00 €		0,00 €		0,00 €
+-----+										
623		100,00 €		100,00 €		0,00 €		0,00 €		0,00 €
+-----+										
625		100,00 €		100,00 €		0,00 €		0,00 €		0,00 €
+-----+										
8		12.000,00 €		12.000,00 €		0,00 €		0,00 €		0,00 €
+-----+										
83		12.000,00 €		12.000,00 €		0,00 €		0,00 €		0,00 €
+-----+										
831		12.000,00 €		12.000,00 €		0,00 €		0,00 €		0,00 €
+-----+										

Remanente de Tesorería
(Situación a final de trimestre vencido)

	Código	(euros)
1.- Fondos líquidos	R29t	194.216,76 €

MINHAP-resguardo-firma (15).txt

Derechos pendientes de cobro:		
+-----+	+-----+	+-----+
(+) Del Presupuesto corriente	R01	81.052,93 €
+-----+	+-----+	+-----+
(+) De Presupuestos cerrados	R02	3.152,06 €
+-----+	+-----+	+-----+
(+) De Otras operaciones no presupuestarias	R04	744,78 €
+-----+	+-----+	+-----+
2.- Total Derechos pendientes de cobro	R09t	84.949,77 €
+-----+	+-----+	+-----+
Obligaciones pendientes de pago:		
+-----+	+-----+	+-----+
(+) Del Presupuesto corriente	R11	8.868,59 €
+-----+	+-----+	+-----+
(+) Del Presupuesto cerrados	R12	0,00 €
+-----+	+-----+	+-----+
(+) De Operaciones no presupuestarias	R15	10.522,96 €
+-----+	+-----+	+-----+
3.- Total Obligaciones pendientes de Pago	R19t	19.391,55 €
+-----+	+-----+	+-----+
Partidas pendientes de aplicación		
+-----+	+-----+	+-----+
(-) Cobros realizados pendientes aplicación definitiva	R06	3.152,06 €
+-----+	+-----+	+-----+
(-) Pagos realizados pendientes aplicación definitiva	R16	0,00 €
+-----+	+-----+	+-----+
4.- Total Partidas pendientes de aplicación	R89t	-3.152,06 €
+-----+	+-----+	+-----+
I. Remanente de Tesorería (1 + 2 - 3 + 4)	R39t	256.622,92 €
+-----+	+-----+	+-----+
II. Saldos de dudoso cobro	R41	788,02 €
+-----+	+-----+	+-----+
III. Exceso de financiación afectada	R42	0,00 €
+-----+	+-----+	+-----+
IV. Remanente de Tesorería para Gastos generales (I - II - III)	R49t	255.834,90 €
+-----+	+-----+	+-----+
V. Saldo de obligaciones pendientes de aplicar al Presupuesto a 31 de diciembre	R59t	0,00 €
+-----+	+-----+	+-----+
VI. Saldo de obligaciones por devolución de ingresos pendientes de aplicar al Presupuesto a 31 de diciembre	R69t	0,00 €
+-----+	+-----+	+-----+
VII. REMANENTE DE TESORERÍA PARA GASTOS GENERALES AJUSTADO (IV-V-VI)	R79t	255.834,90 €
+-----+	+-----+	+-----+

-- INFORMES RESUMEN

F.3.2.- Informe Evaluacion - Resultado Estabilidad Presupuestaria Grupo
Administracion Pública

Estabilidad Presupuestaria				
Ajuste S.Europeo Cuentas				
Ingreso no financiero Entidad	Gasto no financiero	Ajustes propia Entidad	Ajustes por operaciones internas	Capac/Nec. Financ.
07-34-000-DD-000 Diputación Prov. de Palencia				
62.766.977,53 € 5.588.688,35 €	57.757.175,90 €	578.886,72 €		0,00 €
07-00-061-CC-000 C. Gestión Turística del Canal de Castilla				
7.276,93 € 3.630,04 €	7.276,94 €	0,01 €		3.630,04 €
07-00-023-CC-000 C. Prov. Gest. Medioambiental y Trat. Rd. Sól. Urb. de Palencia				
159.807,07 € 32.358,71 €	220.194,13 €	0,01 €		92.745,76 €

-----+

Datos adicionales del formulario F.3.2.	
Capacidad/ Necesidad Financiacion de la Corporacion Local	
5.624.677,10 €	
Observaciones y/o consideraciones al Cumplimiento/Incumplimiento del Objetivo de Estabilidad Presupuestaria	
del Grupo de Entidades que estan dentro del Sector Administraciones Publicas de la Corporacion Local:	

F.3.3- Informe de cumplimiento de la Regla del Gasto.

Gasto máximo admisible Regla de Gasto	
Gasto computable	Aumentos/ disminuciones
Limite de la Gasto computable	(art.12.4) Gastos inversiones

MINHAP-resguardo-firma (15).txt

Liquid. 2013 Gasto	Previsión	Tasa de referencia	Pto. 2014	financieramente	Regla
(GC2013)	(2) =		(IncNorm2014)	sostenibles	(5) =
	Liquidación 2014				
(1)	(1) * (1 + TRCPIB II)	(3)	(4)	(2) +	
(3)	(6)				

+-----+-----+-----+-----+					
-----+-----+					
07-34-000-DD-000 Diputación Prov. de Palencia					
47.871.633,20 €	-2.185.460,13 €	46.645.582,70 €	-201.559,51		
€ 3.031.966,38 €	46.444.023,19 €				

+-----+-----+-----+-----+					
-----+-----+					
07-00-061-CC-000 C. Gestión Turística del Canal de Castilla					
0,01 €	0,00 €	0,01 €	0,00 €		
0,00 €	0,01 €				

+-----+-----+-----+-----+					
-----+-----+					
07-00-023-CC-000 C. Prov. Gest. Medioambiental y Trat. Rd. Sól. Urb. de					
Palencia 196.215,21 €	0,00 €	200.335,73 €	0,00		
€ 0,00 €	200.335,73 €				

+-----+-----+-----+-----+					
-----+-----+					
Total de gasto computable					
48.067.848,42 €	-2.185.460,13 €	46.845.918,44 €	-201.559,51		
€ 3.031.966,38 €	46.644.358,93 €				

+-----+-----+-----+-----+					
-----+-----+					
+-----+-----+-----+-----+					
-----+-----+					
formulario F.3.3.					
Datos adicionales del					
+-----+-----+-----+-----+					
-----+-----+					
+-----+-----+-----+-----+					
-----+-----+					
Diferencia entre el 'Limite de la Regla del Gasto' y el 'Gasto computable					
Liq.2017'		852.801,77 €			

+-----+-----+-----+-----+					
-----+-----+					

+-----+-----+	
	% incremento gasto computable 2017 s/
2016	-4,74 %
+-----+-----+	
+-----+-----+	
Observaciones y/o consideraciones al Cumplimiento/Incumplimiento de la Regla del Gasto de la Corporacion Local :	
+-----+-----+	
+-----+-----+	
+-----+-----+	

F.3.4 Informe del nivel de deuda viva

+-----+-----+-----+-----+			
Deuda viva a final del trimestre			
+-----+-----+-----+-----+			
+-----+-----+-----+-----+			
		Operaciones con	
		Entidades de	
		Otras operaciones	
Total Deuda viva			
Deuda a corto plazo		Entidad	Factoring sin
recurso Avales ejecutados - reintegrados		crédito	Con Administraciones
Públicas (FFPP) a final del trimestre		de crédito	
+-----+-----+-----+-----+			
+-----+-----+-----+-----+			
+-----+-----+-----+-----+			
07-34-000-DD-000 Diputación Prov. de Palencia			
0,00 €		0,00 € 18.325.420,85 €	0,00 €

MINHAP-resguardo-firma (15).txt

	0,00 €	18.325.420,85 €	0,00 €	0,00 €	

+-----+-----+-----+-----+					

+-----+-----					
	07-00-061-CC-000 C. Gestión Turística del Canal de Castilla				
	0,00 €	0,00 €	0,00 €	0,00 €	0,00 €
		0,00 €	0,00 €		
0,00 €		0,00 €			

+-----+-----+-----+-----+					

+-----+-----					
	07-00-023-CC-000 C. Prov. Gest. Medioambiental y Trat. Rd. Sól. Urb. de Palencia				
	0,00 €	0,00 €	0,00 €	0,00 €	
0,00 €		0,00 €	0,00 €		
	0,00 €	0,00 €			

+-----+-----+-----+-----+					

+-----+-----					
				Total Corporación	
Local	0,00 €	0,00 €	0,00 €	18.325.420,85 €	0,00
€		0,00 €	0,00 €	0,00 €	
0,00 €	18.325.420,85 €				

+-----+-----+-----+-----+					

+-----+-----					

+-----+-----					
Nivel Deuda Viva					
	18.325.420,85 €				

+-----+-----+-----+-----+					

+-----+-----					


+-----+-----					
Observaciones:					

+-----+-----+-----+-----+					

+-----+-----					

+-----+-----					
(no se han introducido observaciones)					

+-----+-----+-----+-----+					



Ejecuciones trimestrales de las Entidades Locales. Trimestre 4 - Ejercicio 2017

Entidad Local: **07-34-000-DD-000**

Diputación Prov. de Palencia

(9015) v.1.1-10.34.251.106

Formularios disponibles

Datos presupuesto actualizado y ejecución

- | | |
|---|--|
| F.1.1.1 Resumen Clasificación Económica | <input checked="" type="checkbox"/> |
| F.1.1.2 Desglose de Ingresos corrientes | <input checked="" type="checkbox"/> |
| F.1.1.3 Desglose de Ingresos de capital y financieros | <input checked="" type="checkbox"/> |
| F.1.1.4 Desglose de Gastos corrientes | <input checked="" type="checkbox"/> |
| F.1.1.5 Desglose de Operaciones de capital y financieras | <input checked="" type="checkbox"/> |
| F.1.1.8 Remanente de Tesorería | <input checked="" type="checkbox"/> |
| F.1.1.9 Calendario y Presupuesto Tesorería | <input checked="" type="checkbox"/> |
| F.1.1.10 Resumen de estado de ejecución del presupuesto | <input checked="" type="checkbox"/> |
| F.1.1.12 Dotación de plantillas y retribuciones | <input checked="" type="checkbox"/> |
| F.1.1.13 Deuda viva y vencimiento mensual previsto en próximo trimestre | <input checked="" type="checkbox"/> <input type="checkbox"/> |
| F.1.1.14 Perfil de vencimiento de la deuda en los próximos 10 años | <input checked="" type="checkbox"/> <input type="checkbox"/> |

F.1.1.16 Pasivos Contingentes



F.1.1.17 Beneficios fiscales y su impacto en la recaudación

**Anexos información (formularios requeridos por la IGAE)**

F.1.1.B1 Ajustes Informe de Evaluacion para relacionar Ingresos/Gastos con normas SEC



F.1.1.B2 Información para la aplicación de la Regla del Gasto



Anexo IA1 Intereses y rendimientos devengados en el ejercicio (gastos)



Anexo IA3 Intereses de operaciones con otras Administraciones Públicas



Anexo IA4 Avales de la Entidad



Anexo IA5 Flujos internos



Anexo IB1 Ventas de acciones y participaciones



Anexo IB2 Inversiones efectuadas por empresas públicas por cuenta de la Entidad local



Anexo IB3 Adquisición de acciones y participaciones



Anexo IB4 Operaciones atípicas



Anexo IB5 Movimientos cuenta "Acreedores por operaciones pendientes de aplicar a presupuesto"



Anexo IB6 Contratos de arrendamiento financiero



Anexo IB7 Asociaciones público-privadas



Anexo IB8 Compraventa a plazos



Anexo IB9 Movimientos de la cuenta "Acreedores por devolución de ingresos"



Anexo IB10 Intereses y rendimientos devengados (ingresos)



Anexo IB11 Cambios normativos que suponen variaciones permanentes de recaudación



Anexo IB12 Detalle de gastos financiados con fondos de la UE o de otras AAPP



Anexo IB13 Contratos sale and lease back



Anexo IB14 Préstamos fallidos concedidos en el periodo

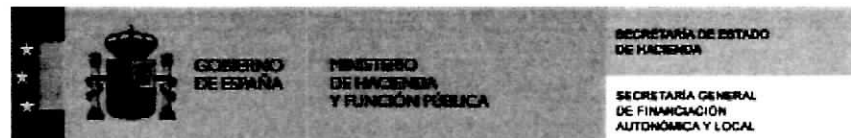


Anexo IB15 Medidas de Racionalizacion



Observaciones de la Intervención a la información que se comunica:

VOLVER



Ejecuciones trimestrales de las Entidades Locales. Trimestre 4 - Ejercicio 2017

Entidad Local: **07-34-000-DD-000** **Diputación Prov. de Palencia** (9015) v.1.1-10.34.251.106

Atención: recuerde que los cambios que haga aquí pueden afectar a otros formularios, como por ejemplo el Calendario y Presupuesto de tesorería.

F.1.1.1 Resumen Clasificación Económica

(Unidad: Euros)

No olvide pulsar "Enviar" antes de abandonar el formulario

VOLVER

IMPRIMIR

INGRESOS	Ejercicio Corriente				Ejercicios cerrados		Observaciones
	Previsiones iniciales Presupuesto 2017	(A) Estimación Previsiones definitivas al final de ejercicio (1)	(B) Derechos Reconocidos Netos (2)	Recaudación Líquida (2)	Recaudación Líquida (2)	Desviación (B)/(A)-1	
1 Impuestos directos	2.798.178,34	2.798.178,34	3.407.986,94	3.346.996,90	0,00	0,22	
2 Impuestos indirectos	2.309.632,28	2.309.632,28	2.475.535,38	2.475.535,38	0,00	0,07	
3 Tasas y otros ingresos	7.671.760,03	7.675.646,02	7.221.550,81	6.467.914,62	1.405.802,74	-0,06	
4 Transferencias corrientes	46.079.914,21	46.509.444,65	47.953.477,91	47.953.477,91	8.655,32	0,03	
5 Ingresos patrimoniales	150.216,00	150.216,00	626.482,29	153.276,24	18.892,93	3,17	
6 Enajenación de inversiones reales	439.187,28	35.000,00	14.781,33	13.609,52	0,00	-0,58	
7 Transferencias de capital							

		2.421.338,03	2.947.825,38	1.067.162,87	912.723,05	171.287,55	-0,64	
8	Activos financieros	479.509,44	11.579.171,75	345.719,61	325.302,82	110.384,02	-0,97	
9	Pasivos financieros	3.187.724,36	2.807.724,36	2.807.724,36	2.807.724,36	0,00	0,00	
Total Ingresos		65.537.459,97	76.812.838,78	65.920.421,50	64.456.560,80	1.715.022,56	65.920.421,	

		Ejercicio Corriente				Ejercicios cerrados		
GASTOS		Créditos iniciales Presupuesto 2017	(A) Estimación Créditos definitivos al final de ejercicio (1)	(B) Obligaciones Reconocidas Netos (2)	Pagos Liquidos (2)	Pagos Liquidos (2)	Desviación (B)/(A)-1	Observaciones
1	Gastos de personal	17.814.502,59	18.070.172,83	16.245.723,63	15.974.836,66	274.107,98	-0,10	
2	Gastos en bienes corrientes y servicios	18.806.820,07	19.586.512,48	17.924.114,68	17.520.702,35	1.989.984,46	-0,08	
3	Gastos financieros	207.000,00	158.000,00	146.310,06	146.310,06	0,00	-0,07	
4	Transferencias corrientes	7.241.491,53	7.326.784,31	6.475.815,63	4.813.543,70	1.437.360,84	-0,12	
5	Fondo de contingencia y Otros imprevistos	15.000,00	15.000,00	0,00	0,00	0,00	-1,00	
6	Inversiones reales	10.803.960,60	14.745.235,58	7.703.949,83	7.673.169,66	1.356.156,19	-0,48	
7	Transferencias de capital	6.188.082,56	11.117.349,99	9.261.262,07	6.635.684,89	3.123.123,93	-0,17	
8	Activos financieros	789.602,62	989.629,65	95.903,20	95.903,20	0,00	-0,90	
9	Pasivos financieros	3.671.000,00	4.804.153,94	4.766.544,42	4.766.544,42	0,00	-0,01	
Total Gastos		65.537.459,97	76.812.838,78	62.619.623,52	57.626.694,94	8.180.733,40	62.619.623,	


(1) Estimación Provisiones definitivas al final ejercicio - Presupuesto actualizado , incluyendo las modificaciones ya tramitadas y/o previstas tramitar hasta final de ejercicio

(2) Datos de ejecución acumulados a final del trimestre vencido

No olvide pulsar "Enviar" antes de abandonar el formulario

VOLVER

IMPRIMIR



Ejecuciones trimestrales de las Entidades Locales. Trimestre 4 - Ejercicio 2017

Entidad Local: **07-34-000-DD-000** **Diputación Prov. de Palencia** (9015) v.1.1-10.34.251.106

F.1.1.2 Desglose de Ingresos corrientes

Comunicación ejecución trimestral correspondiente al 4º trimestre del ejercicio 2017

(Unidad: Euros)

No olvide pulsar "Enviar" antes de abandonar el formulario

VOLVER

IMPRIMIR

Los totales coinciden con la Económica.

Desglose de los ingresos corrientes	Ejercicio Corriente				Ejercicios cerrados
	Previsiones iniciales Presupuesto 2017	Estimación Previsiones definitivas al final de ejercicio (1)	Derechos Reconocidos Netos (2)	Recaudación Líquida (2)	Recaudación Líquida (2)
1 IMPUESTOS DIRECTOS	2.798.178,34	2.798.178,34	3.407.986,94	3.346.996,90	0,00
<input type="checkbox"/> 10 Impuesto sobre la Renta	1.462.830,85	1.462.830,85	1.588.798,22	1.588.798,22	0,00
100 Impuestos sobre la Renta de las Personas Físicas	1.462.830,85	1.462.830,85	1.588.798,22	1.588.798,22	0,00
101 Impuesto sobre Sociedades					
102 Impuesto sobre la Renta de No Residentes					
<input type="checkbox"/> 11 Impuestos sobre el capital					
110 Impuesto sobre Sucesiones y Donaciones					
111 Impuesto sobre Patrimonio					

	112	Impuesto sobre Bienes Inmuebles. Bienes Inmuebles de Naturaleza Rústica.				
	113	Impuesto sobre Bienes Inmuebles. Bienes inmuebles de Naturaleza Urbana.				
	114	Impuesto sobre Bienes Inmuebles. Bienes Inmuebles de características especiales.				
	115	Impuesto sobre Vehículos de Tracción Mecánica				
	116	Impuesto sobre Incremento del Valor de los Terrenos de Naturaleza Urbana				
	117	Impuesto sobre viviendas desocupadas				
≡	13	Impuesto sobre las Actividades Económicas				
	130	Impuesto sobre Actividades Económicas				
≡	16	Recargos sobre impuestos directos del Estado y de la Comunidad Autónoma				
	160	Sobre impuestos del Estado				
	161	Sobre impuestos de la Comunidad Autónoma				
≡	17	Recargos sobre impuestos directos de otros entes locales	1.335.347,49	1.335.347,49	1.819.188,72	1.758.198,68
	170	En el Impuesto sobre Bienes Inmuebles				
	171	Recargo provincial en el Impuesto sobre Actividades Económicas	1.335.347,49	1.335.347,49	1.819.188,72	1.758.198,68
	179	Otros recargos sobre impuestos directos de otros entes locales.				
	18	Impuestos directos extinguidos				
	19	Otros impuestos directos				
	2	IMPUESTOS INDIRECTOS	2.309.632,28	2.309.632,28	2.475.535,38	2.475.535,38
≡	21	Impuestos sobre el Valor Añadido	1.647.077,70	1.647.077,70	1.754.816,74	1.754.816,74
	210	Impuesto sobre el Valor Añadido	1.647.077,70	1.647.077,70	1.754.816,74	1.754.816,74
≡	22	Sobre consumos específicos	662.554,58	662.554,58	720.718,64	720.718,64
	220	Impuestos Especiales	662.554,58	662.554,58	720.718,64	720.718,64
	220.00	Impuesto sobre el alcohol y bebidas derivadas	25.730,00	25.730,00	24.508,21	24.508,21
	220.01	Impuesto sobre la cerveza	8.580,00	8.580,00	9.729,54	9.729,54
	220.02	Impuesto sobre el vino y bebidas fermentadas				
	220.03	Impuesto sobre las labores del tabaco	223.790,00	223.790,00	218.414,72	218.414,72
	220.04	Impuesto sobre hidrocarburos	403.874,58	403.874,58	467.381,40	467.381,40
	220.05	Impuesto sobre determinados medios de transporte				
	220.06	Impuesto sobre productos intermedios	580,00	580,00	684,77	684,77
	220.07	Impuesto sobre la energía				

		220.08	Impuesto sobre ventas minoristas de hidrocarburos						
		220.09	Exacción sobre la gasolina						
☐	26	Recargos sobre impuestos indirectos del Estado y de la Comunidad Autónoma.							
		260	Sobre impuestos del Estado						
		261	Sobre impuestos de la Comunidad Autónoma						
☐	27	Recargos sobre impuestos indirectos de otros entes locales.							
		270	Sobre impuestos de otros entes locales						
		28	Impuestos indirectos extinguidos						
☐	29	Otros impuestos indirectos							
		290	Impuesto sobre construcciones, instalaciones y obras						
		291	Impuesto sobre gastos suntuarios (Cotos de caza y pesca)						
		292	Arbitrio sobre importaciones y entregas de mercancías en Canarias (AIEM)						
		293	Impuesto general indirecto canario (IGIC)						
		294	Impuesto sobre la producción, los servicios y la importación (IPSI) de Ceuta y Melilla						
		295	Impuesto sobre primas de seguros						
		296	Impuesto sobre transmisiones patrimoniales y actos jurídicos documentados						
		299	Otros Impuestos indirectos						
	3	TASAS Y OTROS INGRESOS		7.671.760,03	7.675.646,02	7.221.550,81	6.467.914,62	1.405.802,74	
☐	30	Tasas por la prestación de servicios públicos básicos.							
		300	Servicio de abastecimiento de agua						
		301	Servicio de alcantarillado						
		302	Servicio de recogida de basuras						
		303	Servicio de tratamiento de residuos						
		304	Canon de saneamiento						
		309	Otras tasas por prestación de servicios básicos.						
☐	31	Tasas por la prestación de servicios públicos de carácter social y preferente.		2.734.544,48	2.734.544,48	2.500.710,42	2.027.218,66	627.314,68	
		310	Servicios hospitalarios						
		311	Servicios asistenciales	2.272.544,48	2.272.544,48	2.044.590,54	1.711.441,78	483.732,31	
		312	Servicios educativos	462.000,00	462.000,00	456.119,88	315.776,88	143.582,37	
		313	Servicios deportivos						
		319	Otras tasas por prestación de servicios de carácter preferente.						

32	Tasas por la realización de actividades de competencia local	1.424.170,00	1.424.170,00	1.522.286,56	1.496.291,53	544,91
	320 Licencias de caza y pesca					
	321 Licencias urbanísticas	7.000,00	7.000,00	5.268,80	4.469,38	426,73
	322 Cédulas de habitabilidad y licencias de primera ocupación					
	323 Tasas por otros servicios urbanísticos					
	324 Tasas sobre el juego					
	325 Tasa por expedición de documentos.	100,00	100,00	13,14	13,14	0,00
	326 Tasa por retirada de vehículos.					
	329 Otras tasas por la realización de actividades de competencia local	1.417.070,00	1.417.070,00	1.517.004,62	1.491.809,01	118,18
33	Tasas por la utilización privativa o el aprovechamiento especial del dominio público local	25.250,00	25.250,00	26.004,36	26.004,36	0,00
	330 Tasa de estacionamiento de vehículos					
	331 Tasa por entrada de vehículos					
	332 Tasa por utilización privativa o aprovechamiento especial por empresas explotadoras de servicios de suministros.					
	333 Tasa por utilización privativa o aprovechamiento especial por empresas explotadoras de servicios de telecomunicaciones.					
	334 Tasa por apertura de calas y zanjas					
	335 Tasa por ocupación de la vía pública con terrazas					
	336 Tasa por ocupación de la vía pública con suspensión temporal del tráfico rodado.					
	337 Tasas por aprovechamiento del vuelo					
	338 Compensación de Telefónica de España S.A.	23.000,00	23.000,00	24.166,86	24.166,86	0,00
	339 Otras tasas por utilización privativa del dominio público	2.250,00	2.250,00	1.837,50	1.837,50	0,00
34	Precios públicos	2.536.532,00	2.540.417,99	2.116.293,19	1.973.315,88	565.977,77
	340 Servicios hospitalarios					
	341 Servicios asistenciales					
	342 Servicios educativos	34.000,00	37.885,99	38.697,00	38.522,00	0,00
	343 Servicios deportivos	417.800,00	417.800,00	386.017,50	386.017,50	0,00
	344 Entradas a museos, exposiciones, espectáculos.	141.000,00	141.000,00	172.065,50	171.179,00	0,00
	345 Servicio de transporte público urbano					
	349 Otros precios públicos.	1.943.732,00	1.943.732,00	1.519.513,19	1.377.597,38	565.977,77
35	Contribuciones especiales	318.254,37	318.254,37	348.083,86	348.083,86	0,00
	350 Para la ejecución de obras					
	351 Para el establecimiento o ampliación de servicios	318.254,37	318.254,37	348.083,86	348.083,86	0,00

36	Ventas	5.000,00	5.000,00	7.097,93	7.097,93	0,00
38	Reintegros de operaciones corrientes	81.000,00	81.000,00	63.947,56	63.947,56	0,00
380	Reintegro de avales					
389	Otros reintegros de operaciones corrientes	81.000,00	81.000,00	63.947,56	63.947,56	0,00
39	Otros ingresos	547.009,18	547.009,18	637.126,93	525.954,84	211.965,38
391	Multas	20.000,00	20.000,00	21.247,51	20.167,51	2.647,98
391.00	Multas por infracciones urbanísticas					
391.10	Multas por infracciones tributarias y análogas					
391.20	Multas por infracciones de la Ordenanza de circulación.					
391.90	Otras multas y sanciones	20.000,00	20.000,00	21.247,51	20.167,51	2.647,98
392	Recargos del periodo ejecutivo y por declaración extemporánea sin requerimiento previo	7.000,00	7.000,00	29,48	29,48	0,00
392.00	Recargos por declaración extemporánea sin requerimiento previo					
392.10	Recargo ejecutivo					
392.11	Recargo de apremio	7.000,00	7.000,00	29,48	29,48	0,00
393	Intereses de demora	22.000,00	22.000,00	16.986,50	16.958,13	103,51
394	Prestación personal					
395	Prestación de transporte					
396	Ingresos por actuaciones de urbanización					
396.00	Canon de urbanización					
396.10	Cuotas de urbanización					
397	Aprovechamientos urbanísticos					
397.00	Canon por aprovechamientos urbanísticos					
397.10	Otros ingresos por aprovechamientos urbanísticos					
398	Indemnizaciones de seguros de no vida	15.000,00	15.000,00	0,00	0,00	0,00
399	Otros ingresos diversos	483.009,18	483.009,18	598.863,44	488.799,72	209.213,89
4	TRANSFERENCIAS CORRIENTES	46.079.914,21	46.509.444,65	47.953.477,91	47.953.477,91	8.655,32
40	De la Administración General de la Entidad Local.					
41	De Organismos Autónomos de la Entidad Local.					
42	De la Administración del Estado.	36.974.330,08	36.974.330,08	37.102.067,71	37.102.067,71	0,00
420	De la Administración General del Estado.	36.974.330,08	36.974.330,08	37.102.067,71	37.102.067,71	0,00
420.00	Participación en los Tributos del Estado					
420.10	Fondo Complementario de Financiación					


			36.974.330,08	36.974.330,08	37.102.067,71	37.102.067,71	0,00
	420.20	Compensación por beneficios fiscales					
	420.90	Otras transferencias corrientes de la Administración General del Estado.					
	421	De Organismos Autónomos y agencias estatales.					
	421.00	Del Servicio Público de Empleo Estatal					
	421.90	De otros Organismos Autónomos y Agencias.					
	422	De fundaciones estatales.					
	423	De sociedades mercantiles estatales, entidades públicas empresariales y otros organismos públicos.					
	423.00	De Loterías y Apuestas del Estado					
	423.90	De otras sociedades mercantiles estatales, entidades públicas empresariales y organismos públicos					
	43	De la Seguridad Social.					
	44	De entes públicos y sociedades mercantiles de la Entidad local.					
	440	De entes públicos					
	441	De sociedades mercantiles					
	45	De Comunidades Autónomas	8.909.312,13	9.312.563,78	10.783.424,51	10.783.424,51	8.655,32
	450	De la Administración General de las Comunidades Autónomas	8.128.222,21	8.428.222,21	10.203.485,65	10.203.485,65	0,00
	450.00	Participación en tributos de la Comunidad Autónoma	211.485,00	211.485,00	219.998,00	219.998,00	0,00
	450.01	Otras transferencias incondicionadas	528.026,00	528.026,00	764.045,30	764.045,30	0,00
	450.02	Transferencias corrientes en cumplimiento de convenios suscritos con la Comunidad Autónoma en materia de Servicios Sociales y Políticas de Igualdad.	5.431.359,68	5.731.359,68	6.535.052,46	6.535.052,46	0,00
	450.30	Transferencias corrientes en cumplimiento de convenios suscritos con la Comunidad Autónoma en materia de Educación.					
	450.50	Transferencias corrientes en cumplimiento de convenios suscritos con la Comunidad Autónoma en materia de Empleo y Desarrollo local.					
	450.60	Otras transferencias corrientes en cumplimiento de convenios suscritos con la Comunidad Autónoma.	19.978,00	19.978,00	19.978,00	19.978,00	0,00
	450.80	Otras subvenciones corrientes de la Administración General de la Comunidad Autónoma.	1.937.373,53	1.937.373,53	2.664.411,89	2.664.411,89	0,00
	451	De Organismos Autónomos y agencias de las Comunidades Autónomas.	763.283,92	866.535,57	579.938,86	579.938,86	0,00
	452	De fundaciones de las Comunidades Autónomas	17.806,00	17.806,00	0,00	0,00	8.655,32
	453	De sociedades mercantiles, entidades públicas empresariales y otros organismos públicos dependientes de las Comunidades Autónomas.					
	46	De Entidades Locales	103.250,00	103.250,00	43.371,95	43.371,95	0,00

	461 De Diputaciones, Consejos o Cabildos					
	462 De Ayuntamientos	103.250,00	103.250,00	43.371,95	43.371,95	0,00
	463 De Mancomunidades					
	464 De Áreas Metropolitanas					
	465 De Comarcas					
	466 De Entidades que agrupen Municipios					
	467 De Consorcios					
	468 De Entidades locales Menores					
	47 De Empresas privadas					
	48 De familias e instituciones sin fines de lucro	35.000,00	42.201,91	24.613,74	24.613,74	0,00
≡	49 Del exterior	58.022,00	77.098,88	0,00	0,00	0,00
	490 Del Fondo Social Europeo	0,00	19.076,88	0,00	0,00	0,00
	491 Del Fondo de Desarrollo Regional					
	492 Del Fondo de Cohesión					
	493 Del Fondo Europeo Agrícola de Garantía (FEAGA)					
	494 Del Fondo Europeo Agrícola de Desarrollo Rural (FEADER)					
	495 Del FEOGA-Orientación					
	496 Del Fondo Europeo de la Pesca (FEP)					
	497 Otras transferencias de la Unión Europea.	58.022,00	58.022,00	0,00	0,00	0,00
	499 Otras transferencias del exterior, excluyendo la Unión Europea.					
	5 INGRESOS PATRIMONIALES	150.216,00	150.216,00	626.482,29	153.276,24	18.892,93
≡	50 Intereses de títulos y valores					
	500 Del Estado					
	501 De Organismos Autónomos y agencias.					
	504 De sociedades mercantiles estatales, entidades públicas empresariales y otros organismos públicos					
	505 De Comunidades Autónomas					
	506 De Entidades locales					
	507 De empresas privadas					
≡	51 Intereses de anticipos y préstamos concedidos					
	511 A Organismos Autónomos y agencias.					
	514 A sociedades mercantiles, entidades públicas empresariales y otros organismos públicos					
	518 A familias e instituciones sin ánimo de lucro					

	52	Intereses de depósitos	50.000,00	50.000,00	53.489,15	53.489,15	255,96
	53	Dividendos y participación beneficios					
	531	De Organismos Autónomos y agencias.					
	534	De Sociedades mercantiles, entidades públicas empresariales y otros organismos públicos.					
	534.00	De sociedades y entidades dependientes de las entidades locales					
	534.10	De sociedades y entidades no dependientes de las entidades locales					
	537	De empresas privadas					
	54	Rentas de bienes inmuebles	72.016,00	72.016,00	550.861,19	95.377,64	759,14
	541	Arrendamientos de fincas urbanas	5.000,00	5.000,00	8.385,71	8.385,71	19,64
	542	Arrendamientos de fincas rústicas	37.016,00	37.016,00	37.098,30	36.081,40	0,00
	544	Censos					
	549	Otras rentas de bienes inmuebles	30.000,00	30.000,00	505.377,18	50.910,53	739,50
	55	Productos de concesiones y aprovechamientos especiales	3.200,00	3.200,00	2.235,20	2.200,00	0,00
	550	De concesiones administrativas con contraprestación periódica					
	551	De concesiones administrativas con contraprestación no periódica					
	552	Derecho de superficie con contraprestación periódica					
	553	Derecho de superficie con contraprestación no periódica					
	554	Aprovechamientos agrícolas y forestales					
	554.00	Producto de explotaciones forestales					
	554.10	Fondo de mejora de montes					
	555	Aprovechamientos especiales con contraprestación					
	559	Otras concesiones y aprovechamientos	3.200,00	3.200,00	2.235,20	2.200,00	0,00
	59	Otros ingresos patrimoniales	25.000,00	25.000,00	19.896,75	2.209,45	17.877,83
	591	Beneficios por realización de inversiones financieras					
	592	Ingresos por operaciones de intercambio financiero					
	599	Otros ingresos patrimoniales	25.000,00	25.000,00	19.896,75	2.209,45	17.877,83
	TOTAL INGRESOS DE OPERACIONES CORRIENTES		59.009.700,86	59.443.117,29	61.685.033,33	60.397.201,05	1.433.350,99

(1) Estimación Previsiones definitivas al final ejercicio - Presupuesto actualizado, incluyendo las modificaciones ya tramitadas y/o previstas tramitar hasta final de ejercicio.

(2) Datos de ejecución acumulados a final del trimestre vencido



Ejecuciones trimestrales de las Entidades Locales. Trimestre 4 - Ejercicio 2017

Entidad Local: **07-34-000-DD-000** **Diputación Prov. de Palencia** (9015) v.1.1-10.34.251.106

F.1.1.3 Desglose de Ingresos de capital y financieros

Comunicación ejecución trimestral correspondiente al 4º trimestre del ejercicio 2017

(Unidad: Euros)

No olvide pulsar "Enviar" antes de abandonar el formulario

VOLVER

IMPRIMIR

Los totales coinciden con la Económica.

Desglose de los ingresos de operaciones de capital y financieras	Ejercicio Corriente				Ejercicios cerrados
	Previsiones iniciales Presupuesto 2017	Estimación Previsiones definitivas al final de ejercicio (1)	Derechos Reconocidos Netos (2)	Recaudación Líquida (2)	Recaudación Líquida (2)
6 ENAJENACIÓN DE INVERSIONES REALES	439.187,28	35.000,00	14.781,33	13.609,52	0,00
<input type="checkbox"/> 60 De terrenos	404.187,28	0,00	0,00	0,00	0,00
600 Venta de solares	404.187,28	0,00	0,00	0,00	0,00
601 Venta de fincas rústicas					
602 Parcelas sobrantes de la vía pública					
603 Patrimonio público del suelo					
609 Otros terrenos.					
61 De las demás inversiones reales					

611	De inversiones de carácter inmaterial					
612	De objetos valiosos					
619	De otras inversiones reales					
68	Reintegros por operaciones de capital	35.000,00	35.000,00	14.781,33	13.609,52	0,00
680	De ejercicios cerrados	35.000,00	35.000,00	14.781,33	13.609,52	0,00
7	TRANSFERENCIAS DE CAPITAL	2.421.338,03	2.947.825,38	1.067.162,87	912.723,05	171.287,55
70	De la Administración General de la Entidad Local.					
71	De Organismos Autónomos de la Entidad Local					
72	De la Administración del Estado	0,00	11.362,51	42.312,63	42.312,63	0,00
720	De la Administración General del Estado.	0,00	11.362,51	42.312,63	42.312,63	0,00
	721 De Organismos Autónomos y agencias estatales.					
	721.00 Del Servicio Público de Empleo Estatal					
	721.90 De otros Organismos Autónomos y agencias.					
	722 De fundaciones estatales.					
	723 De sociedades mercantiles estatales, entidades públicas empresariales y otros organismos públicos.					
	723.00 De Loterías y Apuestas del Estado					
	723.90 De otras sociedades mercantiles estatales, entidades públicas empresariales y otros organismos públicos					
	73 De la Seguridad Social.					
74	De entes públicos y sociedades mercantiles de la Entidad local.					
	740 De entes públicos.					
	741 De sociedades mercantiles					
75	De Comunidades Autónomas	190.000,00	190.000,00	179.787,66	179.787,66	0,00
	750 De la Administración General de las Comunidades Autónomas	190.000,00	190.000,00	179.787,66	179.787,66	0,00
	750.00 Subvenciones afectas a la amortización de préstamos y operaciones financieras.					
	750.02 Transferencias de capital en cumplimiento de convenios suscritos con la Comunidad Autónoma en materia de Servicios Sociales y Políticas de Igualdad.					
	750.30 Transferencias de capital en cumplimiento de convenios suscritos con la Comunidad Autónoma en materia de Educación.	190.000,00	190.000,00	179.787,66	179.787,66	0,00
	750.50 Transferencias de capital en cumplimiento de convenios suscritos con la Comunidad Autónoma en materia de Empleo y Desarrollo local.					
	750.60 Otras transferencias de capital en cumplimiento de					

		convenios suscritos con la Comunidad Autónoma.					
	750.80	Otras transferencias de capital de la Administración General de la Comunidad Autónoma.					
	751	De Organismos Autónomos y agencias de las Comunidades Autónomas.					
	752	De fundaciones de las Comunidades Autónomas					
	753	De sociedades mercantiles, entidades públicas empresariales y otros organismos públicos dependientes de las Comunidades Autónomas.					
-	76	De Entidades Locales	2.231.338,03	2.746.462,87	845.062,58	690.622,76	171.287,55
	761	De Diputaciones, Consejos o Cabildos					
	762	De Ayuntamientos	2.231.338,03	2.746.462,87	845.062,58	690.622,76	171.287,55
	763	De Mancomunidades					
	764	De Áreas Metropolitanas					
	765	De Comarcas					
	766	De otras Entidades que agrupan Municipios					
	767	De Consorcios					
	768	De Entidades locales Menores					
	77	De empresas privadas					
	78	De familias e instituciones sin fines de lucro					
-	79	Del exterior					
	790	Del Fondo Social Europeo					
	791	Del Fondo de Desarrollo Regional					
	792	Del Fondo de Cohesión					
	793	Del Fondo Europeo Agrícola de Garantía (FEAGA)					
	794	Del Fondo Europeo Agrícola de Desarrollo Rural (FEADER)					
	795	Del FEOGA-Orientación					
	796	Del Fondo Europeo de la Pesca (FEP)					
	797	Otras transferencias de la Unión Europea					
	799	Otras transferencias del exterior, excluyendo la Unión Europea					
8		ACTIVOS FINANCIEROS	479.509,44	11.579.171,75	345.719,61	325.302,82	110.384,02
-	80	Enajenación de deuda del sector público					
	800	Enajenación de deuda del sector público a corto plazo					
	800.00	Del Estado					
	800.10	De Comunidades Autónomas					

	800.20 De Entidades locales					
	801 Enajenación de deuda del sector público a largo plazo					
	801.00 Del Estado					
	801.10 De Comunidades Autónomas					
	801.20 De Entidades locales					
≡	81 Enajenación de obligaciones y bonos fuera del sector público					
	810 Enajenación de obligaciones y bonos fuera del sector público a corto plazo					
	811 Enajenación de obligaciones y bonos fuera del sector público a largo plazo					
≡	82 Reintegro de préstamos y anticipos concedidos al sector público	219.686,35	219.686,35	134.074,54	113.657,75	110.384,02
	820 Reintegro de préstamos y anticipos concedidos al sector público a corto plazo					
	820.00 Del Estado					
	820.10 De Comunidades Autónomas					
	820.20 De Entidades locales					
	821 Reintegro de préstamos y anticipos concedidos al sector público a largo plazo	219.686,35	219.686,35	134.074,54	113.657,75	110.384,02
	821.00 Del Estado					
	821.10 De Comunidades Autónomas					
	821.20 De Entidades locales	219.686,35	219.686,35	134.074,54	113.657,75	110.384,02
≡	83 Reintegros de préstamos de fuera del sector público	100.000,00	100.000,00	51.821,98	51.821,98	0,00
	830 Reintegros de préstamos de fuera del sector público a corto plazo.					
	831 Reintegros de préstamos de fuera del sector público a largo plazo.	100.000,00	100.000,00	51.821,98	51.821,98	0,00
≡	84 Devolución de depósitos y fianzas constituidos					
	840 Devolución de depósitos					
	841 Devolución de fianzas					
	85 Enajenación de acciones y participaciones del sector público.	159.823,09	159.823,09	159.823,09	159.823,09	0,00
	86 Enajenación de acciones y participaciones fuera del sector público.					
≡	87 Remanente de tesorería	0,00	11.099.662,31	0,00	0,00	0,00
	870 Remanente de tesorería.	0,00	11.099.662,31	0,00	0,00	0,00
	870.00 Para gastos generales	0,00	10.307.805,01	0,00	0,00	0,00
	870.10 Para gastos con financiación afectada	0,00	791.857,30	0,00	0,00	0,00
9	PASIVOS FINANCIEROS	3.187.724,36	2.807.724,36	2.807.724,36	2.807.724,36	0,00

90	Emisión de Deuda Pública en euros					
900	Emisión de Deuda Pública en euros a corto plazo.					
901	Emisión de Deuda Pública en euros a largo plazo.					
91	Préstamos recibidos en euros	3.187.724,36	2.807.724,36	2.807.724,36	2.807.724,36	0,00
910	Préstamos recibidos a corto plazo de entes del sector público.					
911	Préstamos recibidos a largo plazo de entes del sector público.					
912	Préstamos recibidos a corto plazo de entes de fuera del sector público.					
913	Préstamos recibidos a largo plazo de entes de fuera del sector público.	3.187.724,36	2.807.724,36	2.807.724,36	2.807.724,36	0,00
92	Emisión de Deuda Pública en moneda distinta del euro					
920	Emisión de Deuda Pública en moneda distinta del euro a corto plazo.					
921	Emisión de Deuda Pública en moneda distinta del euro a largo plazo.					
93	Préstamos recibidos en moneda distinta del euro					
930	Préstamos recibidos en moneda distinta del euro a corto plazo.					
931	Préstamos recibidos en moneda distinta del euro a largo plazo.					
94	Depósitos y fianzas recibidos					
940	Depósitos recibidos					
941	Fianzas recibidas					
TOTAL INGRESOS DE OPERACIONES DE CAPITAL Y FINANCIERAS		6.527.759,11	17.369.721,49	4.235.388,17	4.059.359,75	281.671,57

(1) Estimación Previsiones definitivas al final ejercicio - Presupuesto actualizado, incluyendo las modificaciones ya tramitadas y/o previstas tramitar hasta final de ejercicio.

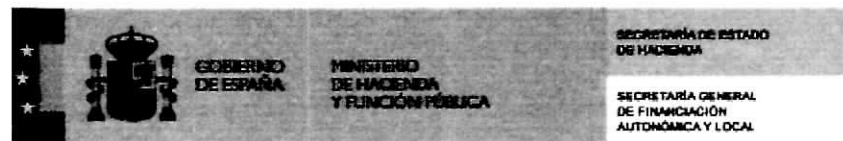
(2) Datos de ejecución acumulados a final del trimestre vencido

Los totales coinciden con la Económica.

No olvide pulsar "Enviar" antes de abandonar el formulario

VOLVER

IMPRIMIR



Ejecuciones trimestrales de las Entidades Locales. Trimestre 4 - Ejercicio 2017

Entidad Local: **07-34-000-DD-000** **Diputación Prov. de Palencia** (9015) v.1.1-10.34.251.106

F.1.1.4 Desglose de Gastos corrientes

Comunicación ejecución trimestral correspondiente al 4º trimestre del ejercicio 2017

(Unidad: Euros)

No olvide pulsar "Enviar" antes de abandonar el formulario

VOLVER

IMPRIMIR

Los totales coinciden con la Económica.

Desglose de los gastos corrientes	Ejercicio Corriente				Ejercicios cerrados
	Créditos iniciales Presupuesto 2017	Estimación Créditos definitivos al final de ejercicio (1)	Obligaciones Reconocidas Netos (2)	Pagos Líquidos (2)	Pagos Líquidos (2)
1 GASTOS DE PERSONAL	17.814.502,59	18.070.172,83	16.245.723,63	15.974.836,66	274.107,98
10 Órganos de gobierno y personal directivo	538.065,03	566.565,03	547.712,51	547.712,51	0,00
100 Retribuciones básicas y otras remuneraciones de los miembros de los órganos de gobierno	538.065,03	566.565,03	547.712,51	547.712,51	0,00
100.00 Retribuciones básicas					
100.01 Otras remuneraciones	538.065,03	566.565,03	547.712,51	547.712,51	0,00
101 Retribuciones básicas y otras remuneraciones del personal directivo					
101.00 Retribuciones básicas					

	101.01	Otras remuneraciones						
	107	Contribuciones a planes y fondos de pensiones						
	107.00	De los miembros de los órganos de gobierno						
	107.01	Del personal directivo						
-	11	Personal eventual	269.240,00	271.933,00	261.840,17	261.840,17	0,00	
	110	Retribuciones básicas y otras remuneraciones de personal eventual	269.240,00	271.933,00	261.840,17	261.840,17	0,00	
	110.00	Retribuciones básicas						
	110.01	Retribuciones complementarias						
	110.02	Otras remuneraciones	269.240,00	271.933,00	261.840,17	261.840,17	0,00	
	117	Contribuciones a planes y fondos de pensiones						
-	12	Personal Funcionario	6.464.253,00	6.412.525,81	5.717.427,39	5.717.427,39	0,00	
	120	Retribuciones básicas	2.501.569,00	2.495.957,49	2.228.562,52	2.228.562,52	0,00	
	120.00	Sueldos del Grupo A1						
	120.01	Sueldos del Grupo A2						
	120.02	Sueldos del Grupo B						
	120.03	Sueldos del Grupo C1						
	120.04	Sueldos del Grupo C2						
	120.05	Sueldos del Grupo E						
	120.06	Trienios						
	120.09	Otras retribuciones básicas	2.501.569,00	2.495.957,49	2.228.562,52	2.228.562,52	0,00	
	121	Retribuciones complementarias	3.962.684,00	3.916.568,32	3.488.864,87	3.488.864,87	0,00	
	121.00	Complemento de destino						
	121.01	Complemento específico						
	121.03	Otros complementos	3.962.684,00	3.916.568,32	3.488.864,87	3.488.864,87	0,00	
	122	Retribuciones en especie						
	124	Retribuciones de funcionarios en prácticas						
	124.00	Sueldos del Grupo A1						
	124.01	Sueldos del Grupo A2						
	124.02	Sueldos del Grupo B						
	124.03	Sueldos del Grupo C1						
	124.04	Sueldos del Grupo C2						
	124.05	Sueldos del Grupo E						

124.06	Trienios					
124.09	Otras retribuciones básicas					
127	Contribuciones a planes y fondos de pensiones					
13	Personal Laboral	6.037.329,20	6.350.610,94	5.844.467,52	5.844.467,52	0,00
	130 Laboral Fijo	3.718.846,75	3.786.588,79	3.466.717,09	3.466.717,09	0,00
130.00	Retribuciones básicas	3.718.846,75	3.786.588,79	3.466.717,09	3.466.717,09	0,00
130.01	Horas extraordinarias					
130.02	Otras remuneraciones					
131	Laboral temporal	2.318.482,45	2.564.022,15	2.377.750,43	2.377.750,43	0,00
132	Retribuciones en especie					
137	Contribuciones a planes y fondos de pensiones					
14	Otro personal	96.284,82	103.827,91	46.742,32	46.742,32	0,00
143	Otro personal	96.284,82	103.827,91	46.742,32	46.742,32	0,00
147	Contribuciones a planes y fondos de pensiones					
15	Incentivos al rendimiento	171.970,00	235.276,65	198.826,79	198.826,79	0,00
150	Productividad	171.970,00	235.276,65	198.826,79	198.826,79	0,00
151	Gratificaciones					
152	Otros incentivos al rendimiento					
153	Complemento de dedicación especial					
16	Cuotas, prestaciones y gastos sociales a cargo del empleador	4.237.360,54	4.129.433,49	3.628.706,93	3.357.819,96	274.107,98
	160 Cuotas sociales	3.878.824,73	3.769.393,29	3.282.772,82	3.011.885,85	274.107,98
160.00	Seguridad Social	3.878.824,73	3.769.393,29	3.282.772,82	3.011.885,85	274.107,98
160.08	Asistencia médico-farmacéutica					
160.09	Otras cuotas					
	161 Prestaciones sociales					
161.03	Pensiones excepcionales					
161.04	Indemnizaciones al personal laboral por jubilaciones anticipadas					
161.05	Pensiones a cargo de la Entidad local					
161.07	Asistencia médico-farmacéutica a pensionistas					
162	Gastos sociales del personal	358.535,81	360.040,20	345.934,11	345.934,11	0,00
162.00	Formación y perfeccionamiento del personal	20.000,00	20.000,00	23.089,19	23.089,19	0,00
162.01	Economatos y comedores					

162.02 Transporte de personal					
162.04 Acción social	122.260,81	122.260,81	122.260,75	122.260,75	0,00
162.05 Seguros	61.000,00	61.000,00	59.815,58	59.815,58	0,00
162.09 Otros gastos sociales	155.275,00	156.779,39	140.768,59	140.768,59	0,00
164 Complemento familiar					
2 GASTOS EN BIENES CORRIENTES Y SERVICIOS	18.806.820,07	19.586.512,48	17.924.114,68	17.520.702,35	1.989.984,46
- 20 Arrendamientos y cánones	374.969,09	370.969,29	341.090,80	336.191,70	61.842,89
200 Arrendamientos de terrenos y bienes naturales	5.000,00	5.000,00	3.771,05	3.771,05	0,00
202 Arrendamientos de edificios y otras construcciones	72.469,00	73.195,00	73.478,28	68.579,18	5.939,70
203 Arrendamientos de maquinaria, instalaciones y utillaje	5.302,00	5.302,00	870,81	870,81	0,00
204 Arrendamientos de material de transporte	35.700,00	30.974,20	27.376,99	27.376,99	2.138,17
205 Arrendamientos de mobiliario y enseres					
206 Arrendamientos de equipos para procesos de información	241.298,09	256.198,09	235.593,67	235.593,67	53.765,02
208 Arrendamientos de otro inmovilizado material	14.900,00	0,00	0,00	0,00	0,00
209 Cánones	300,00	300,00	0,00	0,00	0,00
= 21 Reparaciones, mantenimiento y conservación	778.812,29	830.202,25	740.981,32	705.002,29	42.960,21
210 Infraestructuras y bienes naturales	180.000,00	185.648,69	156.638,33	154.145,73	6.765,16
212 Edificios y otras construcciones	198.748,52	216.229,91	193.758,02	185.226,74	16.249,83
213 Maquinaria, instalaciones técnicas y utillaje	113.225,97	116.014,41	108.326,36	106.129,93	5.422,19
214 Elementos de transporte	68.000,00	71.500,00	55.244,39	53.513,17	6.469,03
215 Mobiliario	11.101,80	11.101,80	4.298,84	4.298,84	1.622,01
216 Equipos para procesos de información	207.736,00	229.707,44	222.715,38	201.687,88	6.431,99
219 Otro inmovilizado material					
= 22 Material, suministros y otros	17.093.079,42	17.785.310,29	16.323.340,24	15.968.407,47	1.872.641,09
220 Material de oficina	139.172,72	137.172,72	123.894,63	120.266,46	4.294,25
220.00 Ordinario no inventariable	102.945,72	100.945,72	87.338,52	83.753,10	4.294,25
220.01 Prensa, revistas, libros y otras publicaciones	35.227,00	35.227,00	36.386,71	36.343,96	0,00
220.02 Material informático no inventariable	1.000,00	1.000,00	169,40	169,40	0,00
221 Suministros	672.210,79	706.034,67	590.555,72	587.547,42	44.450,67
221.00 Energía eléctrica	187.396,41	187.396,41	115.192,02	115.097,20	11.519,60
221.01 Agua	51.660,94	51.660,94	81.123,48	81.012,67	4.630,84

221.02	Gas	100.424,36	100.424,36	87.437,75	87.437,75	4.059,22
221.03	Combustibles y carburantes	140.676,72	144.676,72	97.898,64	97.788,43	7.258,69
221.04	Vestuario	34.138,36	50.138,36	48.300,82	48.300,82	885,73
221.05	Productos alimenticios					
221.06	Productos farmacéuticos y material sanitario	35.000,00	35.000,00	29.058,47	28.873,73	882,41
221.10	Productos de limpieza y aseo	7.000,00	7.000,00	6.773,58	6.773,58	965,12
221.11	Suministros de repuestos de maquinaria, utillaje y elementos de transporte					
221.12	Suministros de material electrónico, eléctrico y de telecomunicaciones					
221.13	Manutención de animales	5.000,00	5.000,00	6.689,44	6.471,26	2.964,00
221.99	Otros suministros	110.914,00	124.737,88	118.081,52	115.791,98	11.285,06
222	Comunicaciones	209.431,69	308.711,93	275.851,66	274.196,80	9.503,41
222.00	Servicios de Telecomunicaciones	58.200,00	89.591,50	74.128,67	73.924,57	6.273,71
222.01	Postales	135.131,69	203.020,43	185.872,43	184.421,67	3.229,70
222.02	Telegráficas					
222.03	Informáticas	16.100,00	16.100,00	15.850,56	15.850,56	0,00
222.99	Otros gastos en comunicaciones					
223	Transportes	100,00	100,00	0,00	0,00	0,00
224	Primas de seguros	121.351,84	121.351,84	86.218,34	85.794,97	987,76
225	Tributos	148.267,04	150.478,00	129.103,94	129.103,94	1.543,46
225.00	Tributos estatales					
225.01	Tributos de las Comunidades Autónomas					
225.02	Tributos de las Entidades locales	148.267,04	150.478,00	129.103,94	129.103,94	1.543,46
226	Gastos diversos	3.249.765,34	3.381.855,26	3.000.744,29	2.834.642,28	370.606,54
226.01	Atenciones protocolarias y representativas					
226.02	Publicidad y propaganda	423.157,82	429.584,78	500.216,22	461.539,50	63.112,70
226.03	Publicación en Diarios Oficiales	6.000,00	6.000,00	0,00	0,00	0,00
226.04	Jurídicos, contenciosos	10.000,00	10.000,00	9.263,04	9.263,04	0,00
226.06	Reuniones, conferencias y cursos	135.000,00	128.150,00	80.466,30	74.933,10	4.960,80
226.07	Oposiciones y pruebas selectivas					
226.09	Actividades culturales y deportivas	1.288.887,00	1.328.437,36	1.302.299,43	1.282.920,46	65.498,79
226.99	Otros gastos diversos	1.386.720,52	1.479.683,12	1.108.499,30	1.005.986,18	237.034,25
227	Trabajos realizados por otras empresas y profesionales	12.552.780,00	12.979.605,87	12.116.971,66	11.936.855,60	1.441.255,00

227.00 Limpieza y aseo	48.000,00	48.000,00	39.793,47	36.505,29	6.669,55
227.01 Seguridad	52.000,00	52.000,00	38.387,56	38.030,76	0,00
227.02 Valoraciones y peritajes					
227.04 Custodia, depósito y almacenaje					
227.05 Procesos electorales					
227.06 Estudios y trabajos técnicos	177.500,00	230.862,30	127.182,63	127.182,63	41.765,71
227.08 Servicios de recaudación a favor de la entidad					
227.99 Otros trabajos realizados por otras empresas y profesionales	12.275.280,00	12.648.743,57	11.911.608,00	11.735.136,92	1.392.819,74
- 23 Indemnizaciones por razón del servicio	441.459,27	462.530,65	391.662,56	391.662,56	1.511,52
230 Dietas	48.134,82	55.906,20	32.407,47	32.407,47	280,78
230.00 De los miembros de los órganos de gobierno					
230.10 Del personal directivo					
230.20 Del personal no directivo	48.134,82	55.906,20	32.407,47	32.407,47	280,78
231 Locomoción	75.054,89	80.354,89	54.742,49	54.742,49	1.230,74
231.00 De los miembros de los órganos de gobierno					
231.10 Del personal directivo					
231.20 Del personal no directivo	75.054,89	80.354,89	54.742,49	54.742,49	1.230,74
233 Otras indemnizaciones	318.269,56	326.269,56	304.512,60	304.512,60	0,00
= 24 Gastos de publicaciones	25.000,00	30.000,00	28.542,32	27.557,88	6.348,75
240 Gastos de edición y distribución	25.000,00	30.000,00	28.542,32	27.557,88	6.348,75
25 Trabajos realizados por administraciones públicas y otras entidades públicas	13.000,00	13.000,00	11.167,50	4.900,50	3.230,00
26 Trabajos realizados por Instituciones sin fines de lucro	80.500,00	94.500,00	87.329,94	86.979,95	1.450,00
3 GASTOS FINANCIEROS	207.000,00	158.000,00	146.310,06	146.310,06	0,00
- 30 De Deuda Pública en euros					
300 Intereses					
301 Gastos de emisión, modificación y cancelación					
309 Otros gastos financieros de Deuda Pública					
- 31 De préstamos y otras operaciones financieras en euros	198.000,00	149.000,00	144.693,48	144.693,48	0,00
310 Intereses	198.000,00	149.000,00	144.693,48	144.693,48	0,00
311 Gastos de formalización, modificación y cancelación					
319 Otros gastos financieros de préstamos y otras operaciones financieras en euros					

-	32 De Deuda Pública en moneda distinta del euro					
	320 Intereses					
	321 Gastos de emisión, modificación y cancelación					
	322 Diferencias de cambio					
	329 Otros gastos financieros de Deuda Pública en moneda distinta del euro					
-	33 De préstamos y otras operaciones financieras en moneda distinta del euro					
	330 Intereses					
	331 Gastos de formalización, modificación y cancelación					
	332 Diferencias de cambio					
	339 Otros gastos financieros de préstamos y otras operaciones financieras en moneda distinta del euro					
-	34 De depósitos, fianzas y otros					
	340 Intereses de depósitos					
	341 Intereses de fianzas					
-	35 Intereses de demora y otros gastos financieros	9.000,00	9.000,00	1.616,58	1.616,58	0,00
	352 Intereses de demora	7.000,00	7.000,00	1.070,88	1.070,88	0,00
	353 Operaciones de intercambio financiero					
	357 Ejecución de avales					
	358 Intereses por operaciones de arrendamiento financiero (leasing)					
	359 Otros gastos financieros	2.000,00	2.000,00	545,70	545,70	0,00
	4 TRANSFERENCIAS CORRIENTES	7.241.491,53	7.326.784,31	6.475.815,63	4.813.543,70	1.437.360,84
	40 A la Administración General de la Entidad Local					
	41 A Organismos Autónomos de la Entidad Local					
-	42 A la Administración del Estado	176.000,00	176.000,00	172.906,99	0,00	122.038,40
	420 A la Administración General del Estado					
	421 A Organismos Autónomos y agencias del Estado					
	421.00 Al Servicio Público de Empleo Estatal					
	421.10 A otros organismos autónomos					
	422 A Fundaciones estatales					
	423 A sociedades mercantiles estatales, entidades públicas empresariales y otros organismos públicos	176.000,00	176.000,00	172.906,99	0,00	122.038,40
	423.00 Subvenciones para fomento del empleo					
	423.10 Subvenciones para bonificación de intereses y primas de seguros					

	423.20	Subvenciones para reducir el precio a pagar por los consumidores						
	423.90	Otras subvenciones a sociedades mercantiles estatales, entidades públicas empresariales y otros organismos públicos	176.000,00	176.000,00	172.906,99	0,00	122.038,40	
	43 A la Seguridad Social							
	44 A entes públicos y sociedades mercantiles de la Entidad Local							
	440 Subvenciones para fomento del empleo							
	441	Subvenciones para bonificación de intereses y primas de seguros						
	442	Subvenciones para reducir el precio a pagar por los consumidores						
	449	Otras subvenciones a entes públicos y sociedades mercantiles de la Entidad Local						
	45 A Comunidades Autónomas		204.000,00	214.000,00	207.125,25	187.125,25	8.892,70	
	450 A la Administración General de las Comunidades Autónomas							
	451	A Organismos Autónomos y agencias de las Comunidades Autónomas						
	452	A fundaciones de las Comunidades Autónomas	5.000,00	5.000,00	5.000,00	0,00	0,00	
	453 A sociedades mercantiles, entidades públicas empresariales y otros organismos públicos dependientes de las Comunidades Autónomas		199.000,00	209.000,00	202.125,25	187.125,25	8.892,70	
	453.00 Subvenciones para fomento del empleo							
	453.10	Subvenciones para bonificación de intereses y primas de seguros						
	453.20	Subvenciones para reducir el precio a pagar por los consumidores						
	453.90	Otras subvenciones a sociedades mercantiles, entidades públicas empresariales y otros organismos públicos dependientes de las Comunidades Autónomas	199.000,00	209.000,00	202.125,25	187.125,25	8.892,70	
	46 A Entidades Locales		4.147.282,44	4.158.553,45	3.729.498,97	2.662.064,67	704.251,00	
	461 A Diputaciones, Consejos o Cabildos insulares							
	462 A Ayuntamientos		3.700.005,92	3.713.296,93	3.331.323,96	2.491.903,67	702.483,52	
	463 A Mancomunidades		295.414,24	295.414,24	247.608,18	112.339,93	0,00	
	464 A Áreas Metropolitanas							
	465 A Comarcas							
	466 A otras Entidades que agrupen municipios							
	467 A Consorcios		100.342,28	100.342,28	96.375,80	3.630,04	0,00	
	468 A Entidades Locales Menores		51.520,00	49.500,00	54.191,03	54.191,03	1.767,48	
	47 A Empresas privadas		54.000,00	111.335,48	71.117,52	31.458,34	101.593,82	
	470 Subvenciones para fomento del empleo		24.000,00	81.335,48	46.994,66	7.335,48	64.554,23	

471	Subvenciones para bonificación de intereses y primas de seguros					
472	Subvenciones para reducir el precio a pagar por los consumidores					
479	Otras subvenciones a Empresas privadas	30.000,00	30.000,00	24.122,86	24.122,86	37.039,59
48 A	Familias e Instituciones sin fines de lucro	2.660.209,09	2.666.895,38	2.295.166,90	1.932.895,44	500.584,92
49	Al exterior					
5	FONDO DE CONTINGENCIA Y OTROS IMPREVISTOS	15.000,00	15.000,00	0,00	0,00	0,00
- 50	Dotación al Fondo de Contingencia de ejecución presupuestaria	15.000,00	15.000,00	0,00	0,00	0,00
500	Fondo de Contingencia Art. 31 de la Ley Organica 2/2012, de Estabilidad Presupuestaria y Sostenibilidad Financiera	15.000,00	15.000,00	0,00	0,00	0,00
501	Otros imprevistos					
TOTAL GASTOS DE OPERACIONES CORRIENTES		44.084.814,19	45.156.469,62	40.791.964,00	38.455.392,77	3.701.453,28

(1) Estimación Creditos definitivos al final ejercicio - Presupuesto actualizado, incluyendo las modificaciones ya tramitadas y/o previstas tramitar hasta final de ejercicio.


(2) Datos de ejecución acumulados a final del trimestre vencido


Los totales coinciden con la Económica.

No olvide pulsar "Enviar" antes de abandonar el formulario

VOLVER

IMPRIMIR





Ejecuciones trimestrales de las Entidades Locales. Trimestre 4 - Ejercicio 2017

Entidad Local: **07-34-000-DD-000** Diputación Prov. de Palencia

(9015) v.1.1-10.34.251.106

F.1.1.5 Desglose de Operaciones de capital y financieras

Comunicación ejecución trimestral correspondiente al 4º trimestre del ejercicio 2017

(Unidad: Euros)

No olvide pulsar "Enviar" antes de abandonar el formulario

VOLVER

IMPRIMIR

Los totales coinciden con la Económica.

Desglose de los gastos de operaciones de capital y financieras	Ejercicio Corriente				Ejercicios cerrados
	Créditos iniciales Presupuesto 2017	Estimación Créditos definitivos al final de ejercicio (1)	Obligaciones Reconocidas Netas (2)	Pagos Líquidos (2)	Pagos Líquidos (2)
6 INVERSIONES REALES	10.803.960,60	14.745.235,58	7.703.949,83	7.673.169,66	1.356.156,19
- 60 Inversión nueva en infraestructuras y bienes destinados al uso general	51.000,00	46.439,82	12.398,70	12.398,70	3.194,13
600 Inversiones en terrenos	40.000,00	35.439,82	3.807,70	3.807,70	871,93
609 Otras inversiones nuevas en infraestructuras y bienes destinados al uso general	11.000,00	11.000,00	8.591,00	8.591,00	2.322,20
- 61 Inversiones de reposición de infraestructuras y bienes destinados al uso general	1.393.600,00	4.175.215,47	2.786.599,51	2.786.599,51	461.064,02
610 Inversiones en terrenos					
619 Otras inversiones de reposición en infraestructuras y bienes destinados al uso general	1.393.600,00	4.175.215,47	2.786.599,51	2.786.599,51	461.064,02

-	62	Inversión nueva asociada al funcionamiento operativo de los servicios	864.829,04	1.175.295,34	544.582,36	523.556,34	165.767,94
	621	Terrenos y bienes naturales					
	622	Edificios y otras construcciones					
	623	Maquinaria, instalaciones técnicas y utillaje	163.807,24	190.330,99	104.129,77	90.665,28	28.469,86
	624	Elementos de transporte	291.000,00	516.941,84	236.986,00	236.986,00	55.931,88
	625	Mobiliario	108.851,80	122.616,80	66.390,72	65.813,19	23.586,70
	626	Equipos para procesos de información	101.500,00	101.500,00	99.159,53	99.159,53	38.956,05
	627	Proyectos complejos	1.000,00	1.000,00	0,00	0,00	0,00
	629	Otras inversiones nuevas asociadas al funcionamiento operativo de los servicios	198.670,00	242.905,71	37.916,34	30.932,34	18.823,45
-	63	Inversión de reposición asociada al funcionamiento operativo de los servicios	896.542,00	2.298.160,41	1.487.084,33	1.482.896,18	228.321,75
	631	Terrenos y bienes naturales					
	632	Edificios y otras construcciones	888.542,00	2.290.160,41	1.487.084,33	1.482.896,18	228.321,75
	633	Maquinaria, instalaciones técnicas y utillaje					
	634	Elementos de transporte					
	635	Mobiliario					
	636	Equipos para procesos de información					
	637	Proyectos complejos					
	639	Otras inversiones de reposición asociadas al funcionamiento operativo de los servicios	8.000,00	8.000,00	0,00	0,00	0,00
-	64	Gastos en inversiones de carácter inmaterial	136.000,00	88.075,00	3.965,17	3.965,17	1.113,20
	640	Gastos en inversiones de carácter inmaterial					
	641	Gastos en aplicaciones informáticas	136.000,00	88.075,00	3.965,17	3.965,17	1.113,20
	648	Cuotas netas de intereses por operaciones de arrendamiento financiero (leasing)					
-	65	Inversiones gestionadas para otros entes públicos	7.461.989,56	6.962.049,54	2.869.319,76	2.863.753,76	496.695,15
	650	Gastos en inversiones gestionadas para otros entes públicos	7.461.989,56	6.962.049,54	2.869.319,76	2.863.753,76	496.695,15
-	68	Gastos en inversiones de bienes patrimoniales					
	681	Terrenos y bienes naturales					
	682	Edificios y otras construcciones					
	689	Otros gastos en inversiones de bienes patrimoniales					
-	69	Inversiones en bienes comunales					
	690	Terrenos y bienes naturales					
	692	Inversión en infraestructuras					

7	TRANSFERENCIAS DE CAPITAL	6.188.082,56	11.117.349,99	9.261.262,07	6.635.684,89	3.123.123,93
	70 A la Administración General de la Entidad Local					
	71 A Organismos Autónomos de la Entidad Local					
-	72 A la Administración del Estado	13.000,00	13.000,00	0,00	0,00	0,00
	720 A la Administración General del Estado					
	721 A Organismos Autónomos y agencias					
	721.00 Al Servicio Público de Empleo Estatal					
	721.09 A otros organismos autónomos					
	722 A fundaciones estatales					
	723 A sociedades mercantiles estatales, entidades públicas empresariales y otros organismos públicos	13.000,00	13.000,00	0,00	0,00	0,00
	73 A la Seguridad Social					
	74 A entes públicos y sociedades mercantiles de la Entidad local					
-	75 A Comunidades Autónomas	160.000,00	4.817,36	4.805,18	4.805,18	0,00
	750 A la Administración General de las Comunidades Autónomas					
	751 A Organismos Autónomos y agencias de las Comunidades Autónomas					
	752 A fundaciones de las Comunidades Autónomas	150.000,00	0,00	0,00	0,00	0,00
	753 A sociedades mercantiles, entidades públicas empresariales y otros organismos públicos dependientes de las Comunidades Autónomas	10.000,00	4.817,36	4.805,18	4.805,18	0,00
-	76 A Entidades Locales	4.219.614,56	9.312.345,60	8.019.250,44	6.441.858,96	1.773.726,57
	761 A Diputaciones, Consejos o Cabildos					
	762 A Ayuntamientos	3.924.774,10	9.017.505,14	7.689.000,58	6.158.839,70	1.669.117,32
	763 A Mancomunidades	60.000,00	60.000,00	19.935,08	19.935,08	31.794,25
	764 A Áreas Metropolitanas					
	765 A Comarcas					
	766 A Entidades que agrupen Municipios					
	767 A Consorcios					
	768 A Entidades Locales Menores	234.840,46	234.840,46	310.314,78	263.084,18	72.815,00
	77 A empresas privadas	1.200.000,00	1.150.000,00	723.614,72	50.156,74	1.113.089,91
	78 A familias e instituciones sin fines de lucro	595.468,00	637.187,03	513.591,73	138.864,01	236.307,45
	79 Al exterior					
8	ACTIVOS FINANCIEROS	789.602,62	989.629,65	95.903,20	95.903,20	0,00
	80 Adquisición de deuda del sector público					

	800	Adquisición de deuda del sector público a corto plazo							
	800.00	Al Estado							
	800.10	A Comunidades Autónomas							
	800.20	A Entidades locales							
	800.90	A otros subsectores							
	801	Adquisición de deuda del sector público a largo plazo							
	801.00	Al Estado							
	801.10	A Comunidades Autónomas							
	801.20	A Entidades locales							
	801.90	A otros subsectores							
-	81	Adquisición de Obligaciones y Bonos fuera del sector público							
	810	Adquisición de obligaciones y bonos fuera del sector público a corto plazo. Desarrollo por sectores.							
	811	Adquisición de obligaciones y bonos fuera del sector público a largo plazo. Desarrollo por sectores.							
-	82	Concesión préstamos al sector público	689.602,62	889.629,65	49.903,20	49.903,20	49.903,20	49.903,20	0,00
	820	Préstamos a corto plazo							
	820.00	Al Estado							
	820.10	A Comunidades Autónomas							
	820.20	A Entidades locales							
	820.90	A otros subsectores							
	821	Préstamos a largo plazo	689.602,62	889.629,65	49.903,20	49.903,20	49.903,20	49.903,20	0,00
	821.00	Al Estado							
	821.10	A Comunidades Autónomas							
	821.20	A Entidades locales	689.602,62	889.629,65	49.903,20	49.903,20	49.903,20	49.903,20	0,00
	821.90	A otros subsectores							
-	83	Concesión de préstamos fuera del sector público	100.000,00	100.000,00	46.000,00	46.000,00	46.000,00	46.000,00	0,00
	830	Préstamos a corto plazo. Desarrollo por sectores.							
	831	Préstamos a largo plazo. Desarrollo por sectores.	100.000,00	100.000,00	46.000,00	46.000,00	46.000,00	46.000,00	0,00
-	84	Constitución de depósitos y fianzas							
	840	Depósitos							
	840.00	A corto plazo							

	840.10	A largo plazo					
	841	Fianzas					
	841.00	A corto plazo					
	841.10	A largo plazo					
-	85	Adquisición de acciones y participaciones del sector público					
	850	Adquisición de acciones y participaciones del sector público					
	850.10	Adquisición de acciones y participaciones para compensar pérdidas					
	850.20	Adquisición de acciones y participaciones para financiar inversiones no rentables					
	850.90	Resto de adquisiciones de acciones dentro del sector público					
-	86	Adquisición de acciones y participaciones fuera del sector público					
	860	Adquisición de acciones y participaciones fuera del sector público					
	860.10	De empresas nacionales					
	860.20	De empresas de la Unión Europea					
	860.90	De otras empresas					
-	87	Aportaciones patrimoniales					
	870	Aportaciones a fundaciones					
	871	Aportaciones a consorcios					
	872	Aportaciones a otros entes					
	872.10	Aportaciones para compensar pérdidas					
	872.20	Aportaciones para financiar inversiones no rentables					
	872.90	Resto de aportaciones					
	9	PASIVOS FINANCIEROS	3.671.000,00	4.804.153,94	4.766.544,42	4.766.544,42	0,00
-	90	Amortización de Deuda Pública en euros					
	900	Amortización de Deuda Pública en euros a corto plazo					
	901	Amortización de Deuda Pública en euros a largo plazo					
-	91	Amortización de préstamos y de operaciones en euros	3.671.000,00	4.804.153,94	4.766.544,42	4.766.544,42	0,00
	910	Amortización de préstamos a corto plazo de entes del sector público					
	911	Amortización de préstamos a largo plazo de entes del sector público					
	912	Amortización de préstamos a corto plazo de entes de fuera del sector Público					
	913	Amortización de préstamos a largo plazo de entes de fuera	3.671.000,00	4.804.153,94	4.766.544,42	4.766.544,42	0,00

del sector público						
- 92	Amortización de Deuda Pública en moneda distinta del euro					
920	Amortización de Deuda Pública en moneda distinta del euro a corto plazo					
921	Amortización de Deuda Pública en moneda distinta del euro a largo plazo					
- 93	Amortización de préstamos en moneda distinta del euro					
930	Amortización de préstamos en moneda distinta del euro a corto plazo					
931	Amortización de préstamos en moneda distinta del euro a largo plazo					
- 94	Devolución de depósitos y fianzas					
940	Devolución de depósitos					
941	Devolución de fianzas					
TOTAL GASTOS DE OPERACIONES DE CAPITAL Y FINANCIERAS		21.452.645,78	31.656.369,16	21.827.659,52	19.171.302,17	4.479.280,12

(1) Estimación Créditos definitivos al final ejercicio - Presupuesto actualizado, incluyendo las modificaciones ya tramitadas y/o previstas tramitar hasta final de ejercicio.


(2) Datos de ejecución acumulados a final del trimestre vencido

Los totales coinciden con la Económica.

No olvide pulsar "Enviar" antes de abandonar el formulario

VOLVER

IMPRIMIR



Ejecuciones trimestrales de las Entidades Locales. Trimestre 4 - Ejercicio 2017

Entidad Local: (9015) v.1.1-10.34.251.106

F.1.1.8 Remanente de Tesorería

Comunicación ejecución trimestral correspondiente al 4º trimestre del ejercicio 2017

(Unidad: Euros)

	CÓDIGO	Situación a final trimestre vencido	Confirm. importe cero (*)
1.(+) FONDOS LÍQUIDOS	R29t	23.331.406,13	
2.(+) TOTAL DERECHOS PENDIENTES DE COBRO	R09t	2.251.853,97	
(+) Del Presupuesto corriente	R01	1.463.860,70	
(+) De Presupuestos cerrados	R02	669.089,35	
(+) De Otras operaciones no presupuestarias	R04	118.903,92	
3.(-) TOTAL OBLIGACIONES PENDIENTES DE PAGO	R19t	7.647.165,70	
(+) Del Presupuesto corriente	R11	4.992.928,58	
(+) De Presupuestos cerrados	R12	7.990,74	
(+) De Operaciones no presupuestarias	R15	2.646.246,38	
4.(+) PARTIDAS PENDIENTES DE APLICACIÓN	R89t	-538.497,35	

(-) Cobros realizados pendientes de aplicación definitiva	R06	538.497,35	
(+) Pagos realizados pendientes de aplicación definitiva	R16	0,00	
I. REMANENTE DE TESORERÍA TOTAL (1+2-3+4)	R39t	17.397.597,05	
II. Saldos de dudoso cobro	R41	625.860,42	<input type="checkbox"/>
III. Exceso de financiación afectada	R42	0,00	<input checked="" type="checkbox"/>
IV. REMANENTE DE TESORERÍA PARA GASTOS GENERALES (I-II-III)	R49t	16.771.736,63	
V. Saldo de obligaciones pendientes de aplicar al Presupuesto a final de período	R59t	43.658,99	<input type="checkbox"/>
VI. Saldo de acreedores por devolución de ingresos a final de período	R69t	61,87	<input type="checkbox"/>
VII. REMANENTE DE TESORERÍA PARA GASTOS GENERALES AJUSTADO(IV-V-VI)	R79t	16.728.015,77	

(*) Si el importe a reflejar es cero, marcar en este campo para confirmar.

No olvide pulsar "Enviar" antes de abandonar el formulario

VOLVER

IMPRIMIR



Ejecuciones trimestrales de las Entidades Locales. Trimestre 4 - Ejercicio 2017

Entidad Local: **07-34-000-DD-000** Diputación Prov. de Palencia

(9015) v.1.1-10.34.251.106

F.1.1.9 Calendario y Presupuesto de Tesorería

En este formulario los datos se envían automáticamente.

VOLVER

IMPRIMIR

(Importes en EUROS)

CONCEPTO	RECAUDACION/PAGOS REALES		
	RECAUDACIÓN/PAGOS ACUMULADA HASTA EL 31/12/2017		
	CORRIENTE	CERRADOS	TOTAL (1)
Fondos líquidos al inicio del periodo (1)			22.499.118,18
Cobros presupuestarios	64.456.560,80	1.715.022,56	66.171.583,36
1. Impuestos directos	3.346.996,90	0,00	3.346.996,90
2. Impuestos indirectos	2.475.535,38	0,00	2.475.535,38
3. Tasas y otros ingresos	6.467.914,62	1.405.802,74	7.873.717,36
4. Transferencias corrientes	47.953.477,91	8.655,32	47.962.133,23
5. Ingresos patrimoniales	153.276,24	18.892,93	172.169,17
6. Enajenación de inversiones reales	13.609,52	0,00	13.609,52
7. Transferencias de capital	912.723,05	171.287,55	1.084.010,60
8. Activos financieros	325.302,82	110.384,02	435.686,84
9. Pasivos financieros	2.807.724,36	0,00	2.807.724,36
Cobros no presupuestarios	41.320.384,95	0,00	41.320.384,95
Cobros realizados pendientes de aplicación definitiva	408.382,07	0,00	408.382,07
Pagos Presupuestarios	57.626.694,94	8.180.733,40	65.807.428,34
1. Gastos de personal	15.974.836,66	274.107,98	16.248.944,64
2. Gastos en bienes corrientes y servicios	17.520.702,35	1.989.984,46	19.510.686,81
3. Gastos financieros	146.310,06	0,00	146.310,06
4. Transferencias corrientes	4.813.543,70	1.437.360,84	6.250.904,54

5. Fondo de contingencia y Otros imprevistos	0,00	0,00	0,00
6. Inversiones reales	7.673.169,66	1.356.156,19	9.029.325,85
7. Transferencias de capital	6.635.684,89	3.123.123,93	9.758.808,82
8. Activos financieros	95.903,20	0,00	95.903,20
9. Pasivos financieros	4.766.544,42	0,00	4.766.544,42
pagos no presupuestarios	41.390.749,76	0,00	41.390.749,76
pagos realizados pendientes de aplicación definitiva	0,00	0,00	0,00
fondos líquidos al final del periodo			23.201.290,46

OBSERVACIONES


En el concepto "Fondos líquidos al inicio del periodo" se reflejará:

- En la columna "Trimestre cerrado Recaudación/Pagos acumulada al final del trimestre vencido" el importe del Fondo líquido existente al COMIENZO DEL EJERCICIO 2017 (a 01-01-2017).

En este formulario los datos se envían automáticamente.

VOLVER

IMPRIMIR



Ejecuciones trimestrales de las Entidades Locales. Trimestre 4 - Ejercicio 2017

Entidad Local: **07-34-000-DD-000**

Diputación Prov. de Palencia

(9015) v.1.1-10.34.251.106

F1.1.10 - Resumen de Estado de ejecución del presupuesto

(Importes en EUROS)

Los datos se envían automáticamente

VOLVER

IMPRIMIR

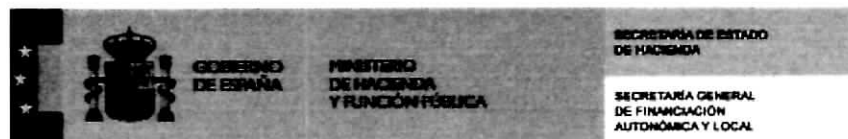
INGRESOS	DERECHOS PENDIENTES DE COBRO A 31/12/2016 (EJERCICIOS CERRADOS)	DERECHOS RECONOCIDOS NETOS HASTA EL FIN DEL AÑO (ACUMULADO)	RECAUDACIÓN LÍQUIDA DEL EJERCICIO CORRIENTE HASTA EL FINAL DEL TRIMESTRE (ACDA)	RECAUDACIÓN LÍQUIDA DEL EJERCICIOS CERRADOS HASTA EL FINAL DEL TRIMESTRE (ACDO)	DERECHOS PENDIENTES DE COBRO AL 31/12/2017		
					DE EJERCICIOS CERRADOS	DE EJERCICIOS CORRIENTES	TOTAL
Total Ingresos	2.399.388,31	65.920.421,50	64.456.560,80	1.715.022,56	669.089,35	1.463.860,70	2.132.950,05
1 Impuestos directos	107.800,28	3.407.986,94	3.346.996,90	0,00	107.800,28	60.990,04	168.790,32
2 Impuestos indirectos	0,00	2.475.535,38	2.475.535,38	0,00	0,00	0,00	0,00
3 Tasas y otros ingresos	1.742.261,86	7.221.550,81	6.467.914,62	1.405.802,74	321.182,72	753.636,19	1.074.818,91
4 Transferencias corrientes	8.749,44	47.953.477,91	47.953.477,91	8.655,32	94,12	0,00	94,12
5 Ingresos patrimoniales	63.469,24	626.482,29	153.276,24	18.892,93	44.576,31	473.206,05	517.782,36
6 Enajenación de inversiones reales	60.120,35	14.781,33	13.609,52	0,00	60.120,35	1.171,81	61.292,16
7 Transferencias de capital	193.748,99	1.067.162,87	912.723,05	171.287,55	22.461,44	154.439,82	176.901,26
8 Activos financieros	223.238,15	345.719,61	325.302,82	110.384,02	112.854,13	20.416,79	133.270,92
9 Pasivos financieros	0,00	2.807.724,36	2.807.724,36	0,00	0,00	0,00	0,00

CONCEPTO	A 31/12/2016	A 31/12/2017
Derechos pendientes de cobro no presupuestarios	110.413,09	118.903,92

obros realizados pendientes de aplicación definitiva	348.282,92	538.497,35
--	------------	------------

GASTOS	OBLIGACIONES PENDIENTES DE PAGO A 31/12/2016 (CERRADOS)	OBLIGACIONES RECONOCIDOS NETOS HASTA EL FIN DEL AÑO DEL AÑO (ACUMULADO)	PAGOS LÍQUIDOS DEL EJERCICIO CORRIENTE			PAGOS LÍQUIDOS DE EJERCICIOS CERRADOS	OBLIGACIONES PENDIENTES DE PAGO AL 31/12/2017						
			NO INCLUIDOS EN CÁLCULOS PERIODO MEDIO PAGO PROVEE.	INCLUIDOS EN CÁLCULOS PERIODO MEDIO PAGO PROVEE.	TOTAL		DE EJERCICIOS CERRADOS			DE EJERCICIOS CORRIENTES			TOTAL
							NO INCLUIDOS EN CÁLCULOS PERIODO MEDIO PAGO PROVEE.	INCLUIDOS EN CÁLCULOS PERIODO MEDIO PAGO PROVEE.	TOTAL	NO INCLUIDOS EN CÁLCULOS PERIODO MEDIO PAGO PROVEE.	INCLUIDOS EN CÁLCULOS PERIODO MEDIO PAGO PROVEE.	TOTAL	
Total Gastos	8.190.984,52	62.619.623,52	32.432.822,93	25.193.872,01	57.626.694,94	8.180.733,40	7.603,13	387,61	7.990,74	4.558.736,08	434.192,50	4.992.928,58	5.000.919,32
1 Gastos de personal	274.886,89	16.245.723,63	15.974.836,66	0,00	15.974.836,66	274.107,98	778,91	0,00	778,91	270.886,97	0,00	270.886,97	271.665,88
2 Gastos en bienes corrientes y servicios	1.990.032,46	17.924.114,68	0,00	17.520.702,35	17.520.702,35	1.989.984,46	0,00	48,00	48,00	0,00	403.412,33	403.412,33	403.460,33
3 Gastos financieros	0,00	146.310,06	146.310,06	0,00	146.310,06	0,00	0,00	0,00	0,00	0,00	0,00	0,00	0,00
4 Transferencias corrientes	1.442.661,84	6.475.815,63	4.813.543,70	0,00	4.813.543,70	1.437.360,84	5.301,00	0,00	5.301,00	1.662.271,93	0,00	1.662.271,93	1.667.572,93
5 Fondo de contingencia y Otros imprevistos	0,00	0,00	0,00	0,00	0,00	0,00	0,00	0,00	0,00	0,00	0,00	0,00	0,00
6 Inversiones reales	1.356.495,80	7.703.949,83	0,00	7.673.169,66	7.673.169,66	1.356.156,19	0,00	339,61	339,61	0,00	30.780,17	30.780,17	31.119,78
7 Transferencias de capital	3.124.647,15	9.261.262,07	6.635.684,89	0,00	6.635.684,89	3.123.123,93	1.523,22	0,00	1.523,22	2.625.577,18	0,00	2.625.577,18	2.627.100,40
8 Activos financieros	0,00	95.903,20	95.903,20	0,00	95.903,20	0,00	0,00	0,00	0,00	0,00	0,00	0,00	0,00
9 Pasivos financieros	0,00	4.766.544,42	4.766.544,42	0,00	4.766.544,42	0,00	0,00	0,00	0,00	0,00	0,00	0,00	0,00

ONCEPTO	A 31/12/2016	A 31/12/2017
Obligaciones pendientes de pago no presupuestarias	2.359.837,05	2.646.246,38
Pagos realizados pendientes de aplicación definitiva	0,00	0,00
Cambio de obligaciones pendientes de aplicar al Presupuesto	101.602,00	43.658,99
Cambio de acreedores por devolución de ingresos a final de periodo	116,42	61,87
Cambios de dudoso cobro	627.605,27	625.860,42
Exceso de financiación afectada	791.857,30	0,00
Total gastos generales	12.690.352,52	16.771.736,63
Total gastos generales ajustado	12.588.634,10	16.728.015,77
Cambios de dudoso cobro/Derechos pendientes de cobro	0,25	0,27



Ejecuciones trimestrales de las Entidades Locales. Trimestre 4 - Ejercicio 2017

Entidad Local: (9015) v.1.1-10.34.251.106

F1.1.12 - Dotación de plantillas y retribuciones

VOLVER

IMPRIMIR

Se cumplimentará un cuadro para cada uno de los sectores de actividad de la Entidad

Sectores a considerar (X = con datos)

- X - Administración General de la Entidad Local y resto de sectores
- Policía Local (personal que presta servicios en la Policía Local)
- X - Sector Asistencia social y de dependencia
- Sector Sanitario (personal que presta servicio en las Instituciones del Servicio Nacional de Salud)
- X - Educativo Universitario (personal que presta servicio en las Universidades)
- Educativo no universitario (personal que presta servicio en centros de la docencia no universitaria)
- Administración de Justicia (personal que presta servicio en juzgados y tribunales)

Datos de Plantillas y retribuciones de un determinado sector

Administración General de la Entidad Local y resto de sectores ▼

Número total de efectivos

Importe total de Gastos

Modelo para cada sector de actividad

(importe en EUROS)


GRUPO DE PERSONAL	DOTACIÓN DE PLANTILLAS A FIN DE TRIMESTRE VENCIDO	OBLIGACIONES RECONOCIDAS A FIN DE TRIMESTRE VENCIDO (ARTÍCULOS: 10,11,12,13,14,15)					ASISTENCIAS A ÓRGANOS DE GOBIERNO (CAPÍTULO 2)
		BASICAS	COMPLEMENTARIAS	INCENTIVOS AL RENDIMIENTO	PLANES DE PENSIONES	TOTAL RETRIBUCIONES	
Titulares de los Organos de	25	547.712,51	0,00	0,00	0,00	547.712,51	271.863,90

Gobierno							
Personal Directivo	1	53.879,67	0,00	0,00	0,00	53.879,67	0,00
Personal eventual	8	261.840,17	0,00	0,00	0,00	261.840,17	0,00
Funcionarios de carrera	94	1.327.853,96	2.111.607,98	126.992,86	0,00	3.566.454,80	0,00
Funcionarios interinos	33	466.161,50	741.309,18	44.582,60	0,00	1.252.053,28	0,00
Funcionarios en prácticas	0	0,00	0,00	0,00	0,00	0,00	0,00
Laboral fijo	39	1.868.912,80	0,00	0,00	0,00	1.868.912,80	0,00
Laboral temporal	65	892.132,48	0,00	0,00	0,00	892.132,48	0,00
Otro personal	22	46.742,32	0,00	0,00	0,00	46.742,32	0,00
Total	287	5.465.235,41	2.852.917,16	171.575,46	0,00	8.489.728,03	271.863,90

Gastos Comunes sin distribuir por tipos de personal

RETRIBUCIÓN (ARTÍCULO 16)	OBLIGACIONES RECONOCIDAS NETAS A FIN DE TRIMESTRE VENCIDO
Acción social	166.969,21
Seguridad Social	2.196.440,15
Resto del artículo 16 = Resto de Cuotas, prestaciones y gastos sociales a cargo del empleador	70.265,23
Total gastos comunes	2.433.674,59

OBSERVACIONES**VOLVER****IMPRIMIR**



Ejecuciones trimestrales de las Entidades Locales. Trimestre 4 - Ejercicio 2017

Entidad Local: **07-34-000-DD-000** **Diputación Prov. de Palencia**

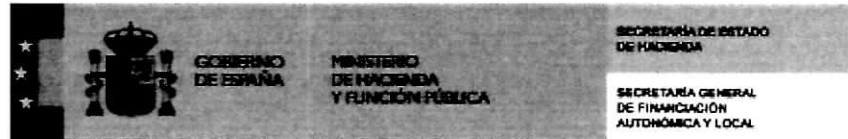
(9015) v.1.1-10.34.251.106

F.1.1.13 Deuda viva y vencimiento mensual previsto en próximo trimestre

(Importes en EUROS)

CONCEPTO	DEUDA VIVA FINAL TRIMESTRE VENCIDO	VENCIMIENTO PREVISTO		
		ENERO	FEBRERO	MARZO
Deuda a corto plazo (operaciones de tesorería)	0,00	0,00	0,00	0,00
Deuda a largo plazo	18.325.420,85	108.326,76	0,00	907.957,62
Emisiones de deuda	0,00	0,00	0,00	0,00
Operaciones con entidades de credito	18.325.420,85	108.326,76	0,00	907.957,62
Factoring sin recurso	0,00	0,00	0,00	0,00
Deuda con Administraciones publicas (exclusivamente FFEL) (1)	0,00	0,00	0,00	0,00
Otras operaciones de credito	0,00	0,00	0,00	0,00
Avales ejecutados hasta final del trimestre vencido	0,00	0,00	0,00	0,00
Entidades dependientes de la corporación local (clasificadas como Admin Pub)	0,00	0,00	0,00	0,00
Resto de Entidades	0,00	0,00	0,00	0,00
Avales reintegrados hasta final del trimestre vencido	0,00	0,00	0,00	0,00
Entidades dependientes de la corporación local (clasificadas como Admin Pub)	0,00	0,00	0,00	0,00
Resto de Entidades	0,00	0,00	0,00	0,00
Total Deuda viva	18.325.420,85	108.326,76	0,00	907.957,62

(1) En las deudas con las Administraciones Públicas únicamente se incluirán los préstamos con el Fondo de Financiación a Entidades Locales, que incluye el Fondo de Impulso Económico, el Fondo de Ordenación y el Fondo en liquidación para la financiación de los Pagos a Proveedores de EELL, en este último tanto si se han instrumentado través de una operación de endeudamiento, como a través de la participación en los tributos del Estado (PTE).



Ejecuciones trimestrales de las Entidades Locales. Trimestre 4 - Ejercicio 2017

Entidad Local: **07-34-000-DD-000** **Diputación Prov. de Palencia**

(9015) v.1.1-10.34.251.106

F.1.1.14 Perfil de vencimiento de la deuda en los proximos 10 años (operaciones contratadas y/o previsto realizar hasta 31/12/2017)

Unidades: euros

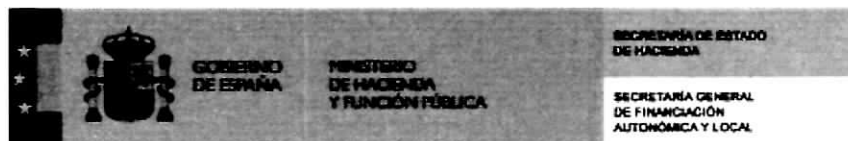
CONCEPTO	VENCIMIENTOS PREVISTOS EN EL EJERCICIO (INCLUYENDO LAS OPERACIONES PREVISTO REALIZAR HASTA 31/12/2017)									
	2018	2019	2020	2021	2022	2023	2024	2025	2026	2027
Emisiones de deuda	0,00	0,00	0,00	0,00	0,00	0,00	0,00	0,00	0,00	0,00
Operaciones con Entidades de credito	3.848.463,47	3.061.038,76	2.557.981,88	2.557.981,88	2.055.982,08	1.706.755,98	1.095.022,56	686.377,64	475.044,20	280.772,40
Factoring sin recurso	0,00	0,00	0,00	0,00	0,00	0,00	0,00	0,00	0,00	0,00
Deuda con Administraciones públicas (exclusivamente FFEL) (1)	0,00	0,00	0,00	0,00	0,00	0,00	0,00	0,00	0,00	0,00
Otras operaciones de credito	0,00	0,00	0,00	0,00	0,00	0,00	0,00	0,00	0,00	0,00
Total vencimientos	3.848.463,47	3.061.038,76	2.557.981,88	2.557.981,88	2.055.982,08	1.706.755,98	1.095.022,56	686.377,64	475.044,20	280.772,40

(1) En las deudas con las Administraciones Públicas únicamente se incluirán los préstamos con el Fondo de Financiación a Entidades Locales, que incluye el Fondo de Impulso Económico, el Fondo de Ordenación y el Fondo en liquidación para la financiación de los Pagos a Proveedores de EELL, en este último tanto si se han instrumentado través de una operación de endeudamiento, como a través de la participación en los tributos del Estado (PTE).

En este formulario los datos se envían automáticamente.

VOLVER

IMPRIMIR



Ejecuciones trimestrales de las Entidades Locales. Trimestre 4 - Ejercicio 2017

Entidad Local: **07-34-000-DD-000**

Diputación Prov. de Palencia

(9015) v.1.1-10.34.251.106

F.1.1.17 - Beneficios fiscales y su impacto en la recaudación

(Importes en EUROS)

TRIBUTOS	DRN SIN BENEFICIOS FISCALES	EXISTENCIA BENEFICIOS FISCALES VOLUNTARIOS	IMPORTE BENEFICIOS FISCALES OBLIGATORIOS	IMPORTE BENEFICIOS FISCALES VOLUNTARIOS	IMPORTE BENEFICIOS FISCALES COMPENSADOS POR LA AGE	DRN CON BENEFICIOS FISCALES	RECAUDACIÓN	IMPACTO EN LA RECAUDACIÓN	
								% RECAUDACIÓN EJERCICIO ACTUAL/DRN SIN BENEFICIOS FISCALES	% RECAUDACIÓN EJERCICIO ACTUAL/DRN CON BENEFICIOS FISCALES
IMPUESTOS	0,00		0,00	0,00	0,00	0,00	0,00	0,00	0,00
112: Impuesto sobre Bienes Inmuebles. Bienes Inmuebles de Naturaleza Rústica.	0,00	no	0,00	0,00	0,00	0,00	0,00	0,00	0,00
113: Impuesto sobre Bienes Inmuebles. Bienes inmuebles de Naturaleza Urbana.	0,00	no	0,00	0,00	0,00	0,00	0,00	0,00	0,00
114: Impuesto sobre Bienes Inmuebles. Bienes Inmuebles de características especiales.	0,00	no	0,00	0,00	0,00	0,00	0,00	0,00	0,00
115: Impuesto sobre Vehículos de Tracción Mecánica	0,00	no	0,00	0,00	0,00	0,00	0,00	0,00	0,00
116: Impuesto sobre Incremento del Valor de los Terrenos de Naturaleza Urbana	0,00	no	0,00	0,00	0,00	0,00	0,00	0,00	0,00
130: Impuesto sobre Actividades Económicas	0,00	no	0,00	0,00	0,00	0,00	0,00	0,00	0,00
290: Impuesto sobre construcciones, instalaciones y obras	0,00	no	0,00	0,00	0,00	0,00	0,00	0,00	0,00
TASAS	8.015.395,44	no	343.635,42	0,00	0,00	7.671.760,02	6.467.914,62	80,69	84,30
CONTRIBUCIONES ESPECIALES	0,00	no	0,00	0,00	0,00	0,00	0,00	0,00	0,00

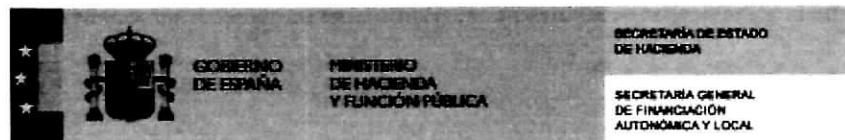
EXPLICACIÓN DE BENEFICIOS FISCALES EN IMPUESTOS	IMPORTE TOTAL
Impuesto sobre Bienes Inmuebles	0,00
Bonificación por empresas de urbanización (art. 73.1 TRLRHL)	0,00
Bonificación por viviendas de protección oficial (art. 73.2 TRLRHL)	0,00
Bonificación por bienes rústicos de cooperativas agrarias (art. 73.3 TRLRHL)	0,00
Bonificación por bienes inmuebles en asentamientos de población singulares (art. 74.1 TRLRHL)	0,00
Bonificación por cultivos, aprovechamientos o uso de construcciones (art. 74.2 TRLRHL)	0,00
Bonificación por inmuebles de organismos de investigación y universidades (art. 74.2 bis TRLRHL)	0,00
Bonificación por BICs atendiendo a lo diferentes grupos de estos bienes (art. 74.3 TRLRHL)	0,00
Bonificación por familia numerosa (art. 74.4 TRLRHL)	0,00
Bonificación por instalaciones de aprovechamiento energético (art. 74.5 TRLRHL)	0,00
Exención a favor de centros educativos concertados (art. 7.1 Ley 22/1993)	0,00
Otros beneficios fiscales no incluidos anteriormente	0,00
Impuesto sobre Vehículos Tracción Mecánica	0,00
Exención a favor de vehículos oficiales (art. 93.1 a) TRLRHL)	0,00
Exención a favor de vehículos de representación diplomática (art. 93.1 b) TRLRHL)	0,00
Exención a favor de vehículos por aplicación de tratados internacionales (art. 93.1 c) TRLRHL)	0,00
Exención a favor de ambulancias y vehículos de asistencia sanitaria (art. 93.1 d) TRLRHL)	0,00
Exención a favor de vehículos para personas de movilidad reducida (art. 93.1 e) TRLRHL)	0,00
Exención a favor de vehículos destinados al transporte público urbano (art. 93.1 f) TRLRHL)	0,00
Exención a favor de tractores y remolques con Cartilla de Inspección Agrícola (art. 93.1 g) TRLRHL)	0,00
Bonificación por tipo de carburante (art. 95.6 a) TRLRHL)	0,00
Bonificación por tipo de motor (art. 95.6 b) TRLRHL)	0,00
Bonificación por vehículos históricos (art. 95.6 c) TRLRHL)	0,00
Otros beneficios fiscales no incluidos anteriormente	0,00
Impuesto sobre Incremento del Valor de los Terrenos de Naturaleza Urbana	0,00
Exención por constitución y transmisión de derechos de servidumbre (art. 105.1 a) TRLRHL)	0,00
Exención por transmisión de bienes de Conjunto Histórico-Artístico (art. 105.1 b) TRLRHL)	0,00
Exenciones por razón del sujeto (art. 105.2 TRLRHL)	0,00
Bonificación por transmisiones "mortis causa" a favor de familiares citados en art. 108.4 TRLRHL)	0,00
Otros beneficios fiscales no incluidos anteriormente	0,00
Impuesto sobre Actividades Económicas	0,00
Bonificación a favor de cooperativas fiscalmente protegidas (art. 88.1.a) TRLRHL)	0,00
Bonificación por inicio de actividad (arts. 88.1.b) y 88.2.a) TRLRHL)	0,00
Bonificación por creación de empleo (art. 88.2.b) TRLRHL)	0,00
Bonificación por utilización de energías renovables (art. 88.2.c) TRLRHL)	0,00
Bonificación por rendimientos netos negativos o de cuantía mínima (art. 88.2.d) TRLRHL)	0,00
Otros beneficios fiscales no incluidos anteriormente	0,00
Impuesto sobre construcciones, instalaciones y obras	0,00
Exención por razón del sujeto con el destino citado en art. 100.2 TRLRHL)	0,00
Bonificación por construcciones, instalaciones y obras de especial interés (art. 103.2 a) TRLRHL)	0,00
Bonificación por especial aprovechamiento energético (art. 103.2 b) TRLRHL)	0,00
Bonificación por planes de fomento de inversiones privadas en infraestructuras (art. 103.2 c) TRLRHL)	0,00
Bonificación por viviendas de protección oficial (art. 103.2 d) TRLRHL)	0,00
Bonificación por accesibilidad y habitabilidad de discapacitados (art. 103.2 e) TRLRHL)	0,00
Otros beneficios fiscales no incluidos anteriormente	0,00

NOTA: la explicación de beneficios fiscales en impuestos es de cumplimentación obligatoria para las entidades locales de cesión

En este formulario los datos se envían automáticamente.

VOLVER

IMPRIMIR



Ejecuciones trimestrales de las Entidades Locales. Trimestre 4 - Ejercicio 2017

Entidad Local: **07-34-000-DD-000** Diputación Prov. de Palencia

(9015) v.1.1-10.34.251.106

F1.1.B1 Ajustes contemplados en el Informe de Evaluación para relacionar el saldo resultante de Ingresos y Gastos previsto a final de ejercicio con la capacidad o necesidad de financiación calculada conforme a las normas del Sistema Europeo de Cuentas.

VOLVER

IMPRIMIR

Importes en euros.

Identificador	Concepto: Estimación del Resultado operaciones no financieras del ejercicio (Cap 1 a 7 de Ingresos - Cap 1 a 7 de Gastos) a final del ejercicio	Importe Ajuste aplicado al saldo presupuestario inicial 2017 (+/-)	Estimación de los ajustes a aplicar a los importes de ingresos y gastos a final del ejercicio.	Observaciones
GR000	Ajuste por recaudacion ingresos Capitulo 1	0,00	0,00	
GR000b	Ajuste por recaudacion ingresos Capitulo 2	0,00	0,00	
GR000c	Ajuste por recaudacion ingresos Capitulo 3	0,00	0,00	
GR001	(+)Ajuste por liquidacion PTE - 2008	116.385,00	116.385,00	
GR002	(+)Ajuste por liquidacion PTE - 2009	462.501,72	462.501,72	
GR002b	(+/-) Ajuste por liquidación PTE de ejercicios distintos a 2008 y 2009	0,00	0,00	
GR006	Intereses	0,00	0,00	
GR006b	Diferencias de cambio	0,00	0,00	
GR015	(+/-) Ajuste por grado de ejecución del gasto	9.685.127,39	0,00	
GR009	Inversiones realizadas por Cuenta de la Corporación Local (2)	0,00	0,00	
GR004	Ingresos por Ventas de Acciones (privatizaciones)	0,00	0,00	
GR003	Dividendos y Participacion en beneficios	0,00	0,00	
GR016	Ingresos obtenidos del presupuesto de la Union Europea	0,00	0,00	
GR017	Operaciones de permuta financiera (SWAPS)	0,00	0,00	
GR018	Operaciones de reintegro y ejecucion de avales	0,00	0,00	
GR012	Aportaciones de Capital	0,00	0,00	
GR013	Asunción y cancelacion de deudas	0,00	0,00	
GR014	Gastos realizados en el ejercicio pendientes de aplicar a presupuesto	101.602,00	0,00	
GR008	Adquisiciones con pago aplazado	0,00	0,00	

GR008a	Arrendamiento financiero	0,00	0,00
GR008b	Contratos de asociacion publico privada (APPs)	0,00	0,00
GR010	Inversiones realizadas por la corporación local por cuenta de otra Administracion Publica (3)	0,00	0,00
GR019	Prestamos	0,00	0,00
GR020	Devoluciones de ingresos pendientes de aplicar a presupuesto	0,00	0,00
GR021	Consolidación de transferencias Con otras Administraciones Públicas	0,00	0,00
GR99	Otros (1)	0,00	0,00
Total	Total de ajustes a Presupuesto de la Entidad	10.365.616,11	578.886,72


Importe del ajuste : cantidad con signo (+) incrementa el saldo presupuestario (incrementa la capacidad de financiación) (-) disminuye el saldo presupuestario (disminuye la capacidad de financiación).

1) Si se incluye este ajuste, en "Observaciones", se hará una breve explicación del contenido de este ajuste.

2) Ajuste por inversiones realizadas por una entidad no integrada en la Corporación Local para la entidad local.

3) Ajuste por inversiones realizadas por la entidad para una entidad no perteneciente a la Corporación Local.

[VOLVER](#)[IMPRIMIR](#)



Ejecuciones trimestrales de las Entidades Locales. Trimestre 4 - Ejercicio 2017

Entidad Local: **07-34-000-DD-000** **Diputación Prov. de Palencia**

(9075) v.1.1-10.34.251.106

Anexo B2: Información para la aplicación de la regla del Gasto

VOLVER

IMPRIMIR

Importes en euros.

Concepto	Liquidación Ejercicio 2016	Presupuesto inicial 2017	Estimación Liquidación 2017	Observaciones
Suma de los capítulos 1 a 7 de gastos (2)	56.874.763,41	0,00	57.610.865,84	
AJUSTES Calculo empleos no financieros según el SEC	-141.545,74	0,00	-57.943,01	
(-) Enajenación de terrenos y demás inversiones reales	0,00	0,00	0,00	
(+/-) Inversiones realizadas por cuenta de la Corporación Local (6)	0,00	0,00	0,00	
(+/-) Ejecución de Avales	0,00	0,00	0,00	
(+) Aportaciones de capital	0,00	0,00	0,00	
(+/-) Asunción y cancelación de deudas	0,00	0,00	0,00	
(+/-) Gastos realizados en el ejercicio pendientes de aplicar al presupuesto	-141.545,74	0,00	-57.943,01	
(+/-) Pagos a socios privados realizados en el marco de las Asociaciones público privadas	0,00	0,00	0,00	
(+/-) Adquisiciones con pago aplazado	0,00	0,00	0,00	
(+/-) Arrendamiento financiero	0,00	0,00	0,00	
(+) Préstamos	0,00	0,00	0,00	
(-) Mecanismo extraordinario de pago proveedores 2012	0,00	0,00	0,00	
(-) Inversiones realizadas por la Corporación local por cuenta de otra Administración Pública (7)	0,00	0,00	0,00	
(+/-) Ajuste por grado de ejecución del gasto	0,00	0,00	0,00	
(+/-) Otros (Especificar) (5)	0,00	0,00	0,00	
Empleos no financieros terminos SEC excepto intereses de la deuda	56.733.217,67	0,00	57.552.922,83	
(-) Pagos por transferencias (y otras operaciones internas) a otras entidades que integran la Corporación Local (3)	0,00	0,00	0,00	
(+/-) Gasto financiado con fondos finalistas procedentes de la Unión Europea o de otras Administraciones públicas	-8.861.584,47	0,00	-8.949.610,36	
Unión Europea	-72.020,00	0,00	-69.682,10	
Estado	-249.593,01	0,00	0,00	
Comunidad Autónoma	-7.795.969,19	0,00	-8.089.823,49	

Diputaciones	0,00	0,00	0,00
Otras Administraciones Publicas	-744.002,27	0,00	-790.104,77
(-) Transferencias por fondos de los sistemas de financiación (4)	0,00	0,00	0,00
Total de Gasto computable del ejercicio	47.871.633,20	0,00	48.603.312,47

(+/-) Incrementos / disminuciones de recaudación por cambios normativos	0,00	-201.559,51
---	------	-------------

Detalle de aumentos/disminuciones permanentes de recaudación por cambios normativos (art 12.4)

Id fila	Breve descripción del cambio normativo	Importe Incr(+)/dismin(-) en Presupuesto inicial 2017	Importe Incr(+)/dismin(-) en Liquidación 2017	Norma(s) que cambian	Aplicación económica	Observaciones
0	Importe Total	0,00	-201.559,51			
1	MODIFICACION ORDENANZA FISCAL REGULADORA DEL RECARGO DEL IAE	0,00	-201.559,51	ORDENANZA FISCAL REGULADORA DEL RECARGO DEL IAE	17101	ACUERDO DE PLENO DE 29 DE SEPTIEMBRE DE 2016

(-) Disminución gasto computable por inversiones financieramente sostenibles	-3.031.966,38
--	---------------

Detalle de disminución gasto computable por inversiones financieramente sostenibles (DA6 LO 9/2013)

Id fila	Descripción inversión financieramente sostenible (7)	Aplicación económica	Grupo de Programa de gasto	Estimación de Obligaciones Reconocidas Netas al final del ejercicio financiadas con cargo al superávit de 2015 (8)	Estimación de Obligaciones Reconocidas Netas al final del ejercicio financiadas con cargo al superávit de 2016	Observaciones
0	Importe Total			-1.063.991,71	-1.967.974,67	
1	ENSANCHE Y REFUERZO DE LA PP-2131, TRAMO DE COZUELOS DE OJEDA	61901	453	-107.527,37	0,00	
2	MEJORA DE SEGURIDAD VIAL. INSTALACIÓN DE BARRERAS DE SEGURIDAD METÁLICAS EN CARRETERAS PROVINCIALES 2016	61901	453	-33.866,63	0,00	
3	REFUERZO DE FIRME EN LA PP-1302, DE VALDECAÑAS DE CERRATO A LA P-130	61901	453	-19.670,16	0,00	
4	REFUERZO DEL FIRME EN LA PP-6200, TRAMO DE P.K. 1,600 A P.K. 8,200	61901	453	-91.029,12	0,00	
5	REFUERZO DEL FIRME CON MEZCLA BITUMINOSA DE LA PP2174 DE VERDEÑA	61901	453	-22.191,10	0,00	
6	OBRAS EDIFICIO RESIDENCIA DE MAYORES SAN TELMO	632	933	-365.304,78	0,00	
7	ACONDICIONAMIENTO ESPACIO PARA SALA COMEDOR PLANTA PRIMERA RESIDENCIA DE MAYORES	632	933	-37.328,55	0,00	
8	RECONSTRUCCIÓN Y MEJORA DE OBRAS DE DRENAJE TRANSVERSAL	61901	453	-25.650,00	0,00	
9	REFUERZO FIRME CTRAS PP2141 CORNÓN A VILLAOLIVA	61901	453	-148.410,00	0,00	

10	REFUERZO FIRME PP6224 VILLAREN A PP6301 EN LA PP6225 DE REBOLLEDO DE LA INERA	61901	453	-49.812,00	0,00
11	MEJORA PLATAFORMA Y ACONDICIONAMIENTO TRAMO TRAVESÍA ACERA DE LA VEGA CTRA PP2461	61901	453	-24.422,00	0,00
12	SANEAMIENTO Y REFUERZO FIRME PP2233 VILLAVEGA A MICIECES	61901	453	-98.030,00	0,00
13	REP. BLANDONES PP9021 AUTILLA DEL PINO A VILLAMARTÍN	61901	453	-40.750,00	0,00
14	CONSTRUCCIÓN, RENOVACIÓN Y ADECUACIÓN DE LOS SISTEMAS DE DEPURACIÓN DE VILLAVIUDAS	6501	160	0,00	-39.659,36
15	CONSTRUCCIÓN, RENOVACIÓN Y ADECUACIÓN DE LOS SISTEMAS DE DEPURACIÓN DE HONTORIA DE CERRATO	65001	160	0,00	-4.706,04
16	CONSTRUCCIÓN, RENOVACIÓN Y ADECUACIÓN DE LOS SISTEMAS DE DEPURACIÓN DE SOTO DE CERRATO	65001	160	0,00	-2.428,56
17	CONSTRUCCIÓN, RENOVACIÓN Y ADECUACIÓN DE LOS SISTEMAS DE DEPURACIÓN DE MELGAR DE YUSO	65001	160	0,00	-10.361,09
18	NUEVO DEPÓSITO REGULADOR DEL ABASTECIMIENTO DE VILLOTA DEL PÁRAMO	65001	161	0,00	-21.033,03
19	REFUERZO DE FIRME DE LA PP-4101 VALDEOLMILLOS A LA PP-4111	61901	453	0,00	-134.481,38
20	SEGURIDAD VIAL. MEJORA Y REPOSICIÓN DE SEÑALIZACIÓN EN CARRETERAS PROVINCIALES 2017	61901	453	0,00	-68.378,31
21	SEGURIDAD VIAL. INSTALACIÓN Y ADECUACIÓN DE SISTEMAS DE CONTENCIÓN DE VEHÍCULOS EN CARRETERAS PROVINCIALES 2017	61901	453	0,00	-122.737,90
22	REFUERZO DEL FIRME DE LA PP-2173 HERRERUELA DE CASTILLERÍA A LA CL-627 Y DE LA PP-2175, RAMAL A CELADA DE ROBLECEDO	61901	453	0,00	-410.163,26
23	REDACCIÓN DEL PROYECTO DE ENSANCHE Y REFUERZO EN LA PP-2241, DE VEGA DE RIACOS POR VILLALBERTO A LA CL-626,1ª FASE	61901	453	0,00	-11.313,50
24	SUBVENCIONES AYTOS AREAS DE JUEGOS INFANTILES	76201	171	0,00	-199.340,42
25	SUBV. AYTOS. REHABILITACIÓN Y REPARACIÓN DE EDIFICIOS O INSTALACIONES AFECTOS AL SERVICIO PÚBLICO	76201	933	0,00	-799.119,28
26	ARREGLO PARCIAL DE LA CUBIERTA DEL POLIDEPORTIVO DE VILLAMURIEL	632	933	0,00	-48.850,00
27	SUSTITUCIÓN DE REDES DE CALEFACCIÓN RESIDENCIA	632	933	0,00	-35.459,14
28	OBRA EDIFICIO RESIDENCIA SAN TELMO	632	933	0,00	-59.943,40

(1) Del Capítulo 3 de gastos financieros únicamente se agregaran los gastos de emisión, formalización, modificación y cancelación de préstamos, deudas y otras operaciones financieras, así como los gastos por ejecución de avales. Subconceptos (301-311-321-331-357)

(2) Ajuste a efectos de consolidación, hay que descontarlo en la entidad pagadora.

(3) Solo aplicable a transferencias del sistema de financiación que realizan Diputaciones Forales del País Vasco a la Comunidad Autónoma, y las que realizan los Cabildos Insulares a los Ayuntamientos Canarios.

(4) Si se incluye este ajuste en "Observaciones" se hará una descripción del ajuste.

(5) Ajuste por inversiones realizadas a través de una encomienda, por una entidad no integrada en la Corporación Local, para la Corporación Local.


(6) Ajuste por inversiones realizadas a través de una encomienda por la corporación local, cuyo destinatario es una entidad no perteneciente a la Corporación local.

(7) Deberán detallarse las inversiones financieramente sostenibles que se ajusten a lo dispuesto en la DA sexta de la LO 2/2012 introducida por la LO 9/2013 de control de la deuda comercial, detallando una descripción de las mismas, su aplicación económica, el grupo de programa y las obligaciones reconocidas netas, distinguiendo las que han sido financiadas con cargo al superávit del 2015 y del 2016.

(8) Por aplicación del apartado 5 de la disposición adicional decimosexta del RDL 2/2004, de 5 de marzo, se podrán reconocer obligaciones en 2017 correspondientes a gastos de inversión financieramente sostenible cuyos expedientes se hayan iniciado en 2016 para ser financiadas con cargo al superávit de 2015, siempre que el gasto se haya autorizado y dispuesto o comprometido en 2016. En estos casos el gasto en que se incurra en 2017 se financiará con cargo al remanente de tesorería de 2016 que quedará vinculado a ese fin por el importe que corresponda, no pudiendo incurrir la entidad local en déficit al final del ejercicio 2017.

VOLVER

IMPRIMIR



Ejecuciones trimestrales de las Entidades Locales. Trimestre 4 - Ejercicio 2017

Entidad Local: **07-34-000-DD-000**

Diputación Prov. de Palencia

(9015)

v.1.1-10.34.251.106

ANEXO IA1. INTERESES Y RENDIMIENTOS DEVENGADOS EN EL TRIMESTRE (GASTOS)

Importes en euros.

	OBLIGACIONES RECONOCIDAS NETAS	INTERESES DEVENGADOS
1. Intereses de deuda pública (conceptos 300 y 320)	0,00	0,00
2. Intereses de préstamos y otras operaciones financieras (conceptos 310 y 330)	144.693,48	144.693,48
3. Intereses de depósitos, fianzas (conceptos 340 y 341)	0,00	0,00
4a. Otros intereses (conceptos 352, 358)	1.070,88	1.070,88
4b. Ejecución de avales (concepto 357)	0,00	0,00
4. Otros intereses (conceptos 352, 357, 358)	1.070,88	0,00
5. Operaciones de intercambio financiero (concepto 353)	0,00	0,00
6. Gastos de formalización, emisión, modificación y cancelación (conceptos 301, 311, 321, 331)	0,00	
7. Diferencias de cambio (conceptos 322 y 332)	0,00	
8. Otros gastos financieros (conceptos 309, 319, 329, 339 y 359)	545,70	
TOTAL	146.310,06	145.764,36


En la columna Obligaciones reconocidas netas se recoge el importe que figure en la columna OBLIGACIONES RECONOCIDAS NETAS incluyendo en cada apartado los conceptos indicados.

En la columna de Intereses devengados se consignará para los apartados 1 a 5 el importe que figure en la columna OBLIGACIONES RECONOCIDAS NETAS más los "intereses diferidos" (intereses devengados y no vencidos) y menos los "intereses anticipados" (intereses contabilizados en el ejercicio y que corresponden, por aplicación del principio de devengo, al ejercicio siguiente). El resto de apartados 6 a 8 no se consignará.

En la primera columna (obligaciones reconocidas) los gastos por intereses se consignarán en las casillas números del 1 al 5, sin incluir los gastos de formalización de deudas que puedan darse en las diferentes operaciones financieras y que serán consignados íntegramente en la casilla número 6; ni tampoco las diferencias de cambio que puedan tener lugar en las operaciones de deuda del exterior a largo plazo y de créditos del exterior, las cuales deberán registrarse íntegramente en la casilla número 7.

VOLVER

IMPRIMIR



Ejecuciones trimestrales de las Entidades Locales. Trimestre 4 - Ejercicio 2017

Entidad Local: (9015) v.1.1-10.34.251.106

ANEXO IA3. INTERESES DE OPERACIONES CON OTRAS ADMINISTRACIONES PÚBLICAS

Unidades: euros

INTERESES A FAVOR DE OTRAS ADMINISTRACIONES PÚBLICAS		
EJERCICIO 2017	OBLIGACIONES RECONOCIDAS NETAS	INTERESES DEVENGADOS
Al Estado y sus Organismos	0,00	0,00
A la Seguridad Social	0,00	0,00
A las Comunidades Autónomas	1.057,96	1.057,96
A otras Corporaciones Locales	12,92	12,92
Resto	0,00	0,00
	1.070,88	1.070,88

Se consignará en este cuadro la parte del capítulo de gastos financieros que corresponda a intereses a favor de otras Administraciones Públicas (al Estado y sus Organismos, a la Seguridad Social, a las Comunidades Autónomas, a otras Corporaciones Locales y a otros entes incluidos en el artículo 2.1 de la Ley Orgánica 2/2012 de Estabilidad Presupuestaria y Sostenibilidad Financiera)

En la columna de **intereses devengados** se consignará el importe que figure en la columna de OBLIGACIONES RECONOCIDAS NETAS más los importes diferidos (intereses devengados y no vencidos) y menos los intereses anticipados (intereses contabilizados en el ejercicio y que corresponden por aplicación del principio de devengo, al ejercicio siguiente).

Unidades: euros

INTERESES DE OTRAS ADMINISTRACIONES PÚBLICAS		
EJERCICIO 2017	DERECHOS RECONOCIDOS NETOS	INTERESES DEVENGADOS
Del Estado y sus Organismos	0,00	0,00
De la Seguridad Social	0,00	0,00
De las Comunidades Autónomas	0,00	0,00
De otras Corporaciones Locales		

	12.723,63	12.723,63
Resto	0,00	0,00
	12.723,63	12.723,63


Se considerará en este cuadro la parte del capítulo de ingresos patrimoniales que corresponda a intereses de otras Administraciones Públicas (del Estado y sus Organismos, de la seguridad social, de las Comunidades Autónomas, de otras Corporaciones Locales y de otros entes incluidos en el artículo 2.1 de la Ley Orgánica 2/2012 de Estabilidad Presupuestaria y Sostenibilidad Financiera)

En la columna de **intereses devengados** se considerará el importe que figure en la columna DERECHOS RECONOCIDOS NETOS más los "intereses diferidos" (intereses devengados cuya liquidación se producirá en un ejercicio posterior) y menos los "intereses anticipados" (intereses contabilizados en el ejercicio y que corresponden, por aplicación del principio de devengo, al ejercicio siguiente).

Los datos se envían automáticamente

VOLVER

IMPRIMIR



Ejecuciones trimestrales de las Entidades Locales. Trimestre 4 - Ejercicio 2017

Entidad Local: **07-34-000-DD-000**

Diputación Prov. de Palencia

(9015) v.1.1-10.34.251.106

ANEXO IA5. FLUJOS INTERNOS

Obligaciones Reconocidas por la Entidad Local a favor de unidades del sector público

Importes en euros.

ENTIDADES RECEPTORAS	NIF	CAPITULO 1	CAPITULO 2	CAPITULO 4	CAPITULO 6	CAPITULO 7	CAPITULO 8
AYUNTAMIENTO DE ABARCA DE CAMPOS	P3400100H	0,00	0,00	3.944,45	0,00	19.014,86	0,00
AYUNTAMIENTO DE ARCONADA	P3401500H	0,00	0,00	3.002,00	0,00	36.101,18	0,00
AYUNTAMIENTO DE PARAMO DE BOEDO	P3412200B	0,00	0,00	5.000,00	0,00	30.731,12	0,00
AYUNTAMIENTO DE PAREDES DE NAVA	P3412300J	0,00	400,52	155.626,39	0,00	258.099,06	0,00
AYUNTAMIENTO DE PAYO DE OJEDA	P3412400H	0,00	0,00	2.502,00	0,00	10.771,60	0,00
AYUNTAMIENTO DE PEDRAZA DE CAMPOS	P3412500E	0,00	75,24	3.192,00	0,00	18.009,82	0,00
AYUNTAMIENTO DE PEDROSA DE LA VEGA	P3412600C	0,00	297,22	5.000,00	0,00	45.808,00	0,00
AYUNTAMIENTO DE PERALES	P3412700A	0,00	0,00	3.336,00	0,00	6.872,80	0,00
AYUNTAMIENTO DE PINA DE CAMPOS	P3413000E	0,00	106,02	5.370,00	0,00	27.864,74	0,00
AYUNTAMIENTO DE PINO DEL RIO	P3412900G	0,00	0,00	3.786,00	0,00	23.651,20	0,00
AYUNTAMIENTO DE POBLACION DE ARROYO	P3413100C	0,00	0,00	3.336,00	0,00	5.172,97	0,00
AYUNTAMIENTO DE POBLACION DE CAMPOS	P3413200A	0,00	0,00	3.744,37	0,00	23.854,76	0,00
AYUNTAMIENTO DE ASTUDILLO	P3401700D	0,00	37,24	77.095,24	0,00	56.662,11	0,00
AYUNTAMIENTO DE POBLACION DE CERRATO	P3413300I	0,00	0,00	3.836,00	0,00	26.333,84	0,00
AYUNTAMIENTO DE POLENTINOS	P3413400G	0,00	0,00	2.502,00	0,00	0,00	0,00
AYUNTAMIENTO DE POMAR DE VALDIVIA	P3413500D	0,00	0,00	12.714,80	0,00	75.833,48	0,00
AYUNTAMIENTO DE POZA DE LA VEGA	P3413600B	0,00	0,00	4.620,00	0,00	44.919,82	0,00
AYUNTAMIENTO DE POZO DE URAMA	P3413700J	0,00	0,00	2.952,00	0,00	10.836,00	0,00
AYUNTAMIENTO DE PRADANOS DE OJEDA	P3413900F	0,00	0,00	3.336,00	0,00	15.184,04	0,00
AYUNTAMIENTO DE QUINTANA DEL PUENTE	P3414100B	0,00	57,76	7.456,67	0,00	11.941,75	0,00
AYUNTAMIENTO DE QUINTANILLA DE ONSONA	P3414300H	0,00	0,00	5.450,00	0,00	40.101,93	0,00
AYUNTAMIENTO DE REINOSO DE CERRATO	P3414600A	0,00	0,00	2.902,00	0,00	10.668,75	0,00
AYUNTAMIENTO DE REQUENA DE CAMPOS	P3414900E	0,00	0,00	3.572,00	0,00	22.331,78	0,00
AYUNTAMIENTO DE AUTILLA DEL PINO	P3401800B	0,00	167,58	11.763,85	0,00	41.581,43	0,00


AYUNTAMIENTO DE RESPENDE DE LA PENA	P3415100A	0,00	0,00	10.000,00	0,00	4.771,94	0,00
AYUNTAMIENTO DE REVENGA DE CAMPOS	P3415200I	0,00	0,00	3.336,00	0,00	19.381,76	0,00
AYUNTAMIENTO DE REVILLA DE COLLAZOS	P3415400E	0,00	122,74	2.502,00	0,00	10.430,00	0,00
AYUNTAMIENTO DE RIBAS DE CAMPOS	P3415500B	0,00	0,00	3.786,00	0,00	18.639,69	0,00
AYUNTAMIENTO DE RIBEROS DE LA CUEZA	P3415600J	0,00	0,00	3.002,00	0,00	13.076,70	0,00
AYUNTAMIENTO DE SALDANA	P3415700H	0,00	273,93	133.218,13	0,00	154.273,98	0,00
AYUNTAMIENTO DE SALINAS DE PISUERGA	P3415800F	0,00	0,00	16.571,84	0,00	51.149,81	0,00
AYUNTAMIENTO DE SAN CEBRIAN DE CAMPOS	P3415900D	0,00	412,68	5.996,60	0,00	51.037,47	0,00
AYUNTAMIENTO DE SAN CEBRIAN DE MUDA	P3416000B	0,00	0,00	7.563,00	0,00	26.352,00	0,00
AYUNTAMIENTO DE SAN CRISTOBAL DE BOEDO	P3416100J	0,00	0,00	2.502,00	0,00	13.729,74	0,00
AYUNTAMIENTO DE AUTILLO DE CAMPOS	P3401900J	0,00	125,02	5.572,40	0,00	48.245,96	0,00
AYUNTAMIENTO DE SAN MAMES DE CAMPOS	P3416300F	0,00	0,00	2.502,00	0,00	32.240,06	0,00
AYUNTAMIENTO DE SAN ROMAN DE LA CUBA	P3416500A	0,00	0,00	3.002,00	0,00	4.945,85	0,00
AYUNTAMIENTO DE SANTA CECILIA DEL ALCOR	P3416700G	0,00	0,00	3.836,00	0,00	385,01	0,00
AYUNTAMIENTO DE SANTA CRUZ DE BOEDO	P3416800E	0,00	0,00	3.336,00	0,00	24.227,06	0,00
AYUNTAMIENTO DE SAN TERVAS DE LA VEGA	P3416900C	0,00	0,00	17.459,34	0,00	16.100,00	0,00
AYUNTAMIENTO DE SANTIBANEZ DE ECLA	P3417000A	0,00	31,16	3.336,00	0,00	413,00	0,00
AYUNTAMIENTO DE SANTIBANEZ DE LA PENA	P3417100I	0,00	198,93	13.345,51	0,00	162.787,46	0,00
AYUNTAMIENTO DE SANTOYO	P3417400C	0,00	0,00	11.096,11	0,00	49.692,48	0,00
AYUNTAMIENTO DE SOTO DE CERRATO	P3417700F	0,00	0,00	5.624,00	0,00	19.648,46	0,00
AYUNTAMIENTO DE SOTOBANADO Y PRIORATO	P3417600H	0,00	64,22	3.748,50	0,00	17.583,34	0,00
AYUNTAMIENTO DE AYUELA DE VALDAVIA	P3402000H	0,00	0,00	2.952,00	0,00	6.249,12	0,00
AYUNTAMIENTO DE TABANERA DE CERRATO	P3417800D	0,00	0,00	3.608,25	0,00	6.875,43	0,00
AYUNTAMIENTO DE TABANERA DE VALDAVIA	P3417900B	0,00	0,00	3.002,00	0,00	4.700,13	0,00
AYUNTAMIENTO DE TAMARA DE CAMPOS	P3418000J	0,00	0,00	7.202,00	0,00	48.294,24	0,00
AYUNTAMIENTO DE TARIEGO DE CERRATO	P3418100H	0,00	75,24	11.833,20	0,00	55.602,04	0,00

Página 1 de 5: siguiente > | última >>

En este cuestionario se deben especificar las obligaciones reconocidas netas por la Entidad Local a favor de las distintas unidades integrantes del sector público (Local, Autonómico o Estatal) por los distintos capítulos presupuestarios indicados. Por tanto, se debe especificar el desglose de las obligaciones reconocidas netas a favor de los organismos, entes y empresas públicas dependientes de la propia Entidad Local, así como a favor de unidades públicas dependientes de otras administraciones (ya se trate de organismos, entes y empresas públicas). Asimismo, se deben especificar las obligaciones reconocidas netas a favor de Fundaciones y de Consorcios en los que participe la Entidad Local.

VOLVER

IMPRIMIR



Ejecuciones trimestrales de las Entidades Locales. Trimestre 4 - Ejercicio 2017

Entidad Local: (9015) v.1.1-10.34.251.106

Anexo IB1 - Ingresos derivados de ventas de acciones o participaciones en cualquier tipo de sociedad

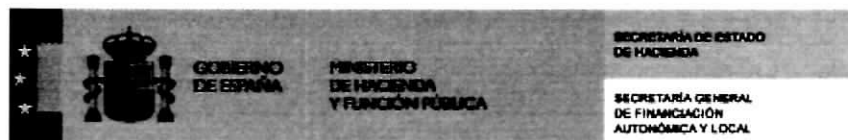
(Importes en EUROS)

	DERECHOS RECONOCIDOS NETOS	RECAUDACIÓN NETA
(1) Contabilizados en capítulos 1 a 7 de ingresos no financieros	0,00	0,00
(2) Contabilizados en capítulo 8 de ingresos, (enajenación de acciones)	159.823,09	159.823,09
(3 = 1+2) Ingresos totales derivados de ventas de acciones o participaciones	159.823,09	159.823,09

Los datos se envían automáticamente

VOLVER

IMPRIMIR



Ejecuciones trimestrales de las Entidades Locales. Trimestre 4 - Ejercicio 2017

Entidad Local: **07-34-000-DD-000**

Diputación Prov. de Palencia

(9075) v.1.1-10.34.251.106

Anexo IB5: Movimientos de la cuenta 'Acreedores por operaciones pendientes de aplicar a presupuesto'

Unidades: euros

DESCRIPCIÓN DEL GASTO	APLICACIÓN PRESUPUESTARIA	IMPORTE PENDIENTE DE APLICAR A PRESUPUESTO				IMPORTE PAGADO A 31 DE DICIEMBRE	OBSERVACIONES
		A 1 DE ENERO	ABONOS	CARGOS	A 31 DE DICIEMBRE		
ABC, NORTE, DIARIO	11.91201.220	244,00	0,00	244,00	0,00	244,00	
LA MAÑANA EN COF	11.92400.22602	2.200,00	0,00	2.200,00	0,00	2.200,00	
CONSUMO GAS PAL	16.92000.22102	3.820,55	0,00	3.820,55	0,00	3.820,55	
AGUA LEBANZA 330	16.92000.22199	118,80	0,00	118,80	0,00	118,80	
13 HORAS SOBRE P	16.92000.22201	8,71	0,00	8,71	0,00	8,71	
PRESENTACION, AN	23.93402.226	98,18	0,00	98,18	0,00	98,18	
SACO DE CEMENTO	32.45300.210	203,96	0,00	203,96	0,00	203,96	
CASQUILLO, GOMA	32.45000.213	866,70	0,00	866,70	0,00	866,70	
ITV VEHICULO MATR	32.45000.214	41,10	0,00	41,10	0,00	41,10	
ITV VEHICULO MATR	32.425000.214	41,10	0,00	41,10	0,00	41,10	
ITV VEHICULO MATR	32.45000.214	41,10	0,00	41,10	0,00	41,10	
GO RREPSOL ENER	32.45000.22103	390,00	0,00	390,00	0,00	390,00	
CONSUMO GAS GRU	34.15217.221	89,36	0,00	89,36	0,00	89,36	
CONSUMO AGUA, A	35.24103.22100	65,81	0,00	65,81	0,00	65,81	
CONSUMO GAS NAT	44.23101.22102	50,22	0,00	50,22	0,00	50,22	
CURSO DE MERCAN	37.13600.227	890,00	0,00	890,00	0,00	890,00	

REPARACION MOTO	37.13600.213	525,83	0,00	525,83	0,00	525,83	
MILBEMAX PERRO	38.41906.22199	168,67	0,00	168,67	0,00	168,67	
GASOLEO 10E VEH	38.41901.22103	31,00	0,00	31,00	0,00	31,00	
N2 LIQ P SANT CRIC	38.41901.22199	3.120,26	0,00	3.120,26	0,00	3.120,26	
TELEASISTENCIA D	43.23107.22711	304,50	0,00	304,50	0,00	304,50	
REPARACION ASCE	44.23101.212	175,30	0,00	175,30	0,00	175,30	
ICOM DATA ROUTER	51.32600.22200	50,82	0,00	50,82	0,00	50,82	
CONSUMO AGUA, A	52.33412.22101	23,98	0,00	23,98	0,00	23,98	
CONSERVACION CO	52.33412.22101	1,51	0,00	1,51	0,00	1,51	
13 HORAS, 13 HORA	52.33000.22201	18,75	0,00	18,75	0,00	18,75	
SUMINISTRO 4 ROLI	53.43204.22699	6,05	0,00	6,05	0,00	6,05	
13 HORAS, KG ADIC	53.43000.22201	30,08	0,00	30,08	0,00	30,08	
CAMPAÑA ANUNCIO	53.43202.22602	2.420,00	0,00	2.420,00	0,00	2.420,00	
SERV ESPECIAL TRI	53.43202.22612	4.356,00	0,00	4.356,00	0,00	4.356,00	
TEXTO Y CORRECC	53.43202.22608	968,00	0,00	968,00	0,00	968,00	
INSERCIÓN PUBLICI	53.43202.22602	4.840,00	0,00	4.840,00	0,00	4.840,00	
CONEXIÓN A CENTR	53.43203.226	313,57	0,00	313,57	0,00	313,57	
ESPECIAL DIA D ELA	53.43202.226	3.000,00	0,00	3.000,00	0,00	3.000,00	
MICROESPACIOS PU	53.43202.22602	5.687,00	0,00	5.687,00	0,00	5.687,00	
LA DIPUTACION INF	11.92400.22602	1.520,00	0,00	1.520,00	0,00	1.520,00	
CERTIFICACIONES	16.92000.22201	1.804,84	0,00	1.804,84	0,00	1.804,84	
GENERACION NOTIF	23.93402.22799	85,55	0,00	85,55	0,00	85,55	
CERTIFICACIONES	23.93402.22201	31.541,10	0,00	31.541,10	0,00	31.541,10	
CERTIFICACIONES	35.32604.22201	562,64	0,00	562,64	0,00	562,64	
CERTIFICACIONES	43.23100.22201	582,40	0,00	582,40	0,00	582,40	
CERTIFICACIONES	52.33000.22201	357,07	0,00	357,07	0,00	357,07	
CALENDARIO SOBR	53.43202.22608	10.393,90	0,00	10.393,90	0,00	10.393,90	
MANTENIMIENTO AL	53.43000.227	46,13	0,00	46,13	0,00	46,13	
CERTIFICACIONES	53.43000.22201	323,15	0,00	323,15	0,00	323,15	
ARRENDAMIENTO L	53.43000.202	363,00	0,00	363,00	0,00	363,00	
ARRENDAMIENTO L	53.43000.202	363,00	0,00	363,00	0,00	363,00	
SERVICIO VISITAS	53.43201.227	10.760,68	0,00	10.760,68	0,00	10.760,68	
					0,00		

MANT. CONTENIDO	53.43201.227	323,06	0,00	323,06		323,06
CERTIFICACIONES	61.34000.22201	54,29	0,00	54,29	0,00	54,29

Página 1 de 3: siguiente > | última >>


NOTA: En el Plan General de Contabilidad Pública para la Administración Local esta cuenta es la número 413.

Información de cada gasto efectuado indicando:

- Descripción del gasto: código y denominación
- Aplicación presupuestaria a la que debiera haberse imputado
- Importe de las obligaciones pendientes de aplicar a 1 de enero
- Importe de las obligaciones pendientes de aplicar a presupuesto surgidas en el año (Abonos), es decir, obligaciones pendientes
- Importe de las obligaciones pendientes de aplicar imputadas al presupuesto del ejercicio, ya procedan del propio ejercicio o de ejercicios anteriores (Cargos)
- Importe de las obligaciones pendientes de aplicar a 31 de diciembre
- Importe de las obligaciones pendientes de aplicar a 31 de diciembre que estuvieran pagado a dicha fecha
- Observaciones: Al menos, se indicará si en el momento de elaboración de la cuenta ya se ha realizado la aplicación al presupuesto del ejercicio y se explicará

VOLVER

IMPRIMIR



Ejecuciones trimestrales de las Entidades Locales. Trimestre 4 - Ejercicio 2017

Entidad Local: **07-34-000-DD-000**

Diputación Prov. de Palencia

(9015)

v.1.1-10.34.251.106


Anexo IB9: Movimientos de la cuenta "Acreedores por devolución de Ingresos".

Unidades: euros

APLICACIÓN PRESUPUESTARIA	DESCRIPCIÓN	PENDIENTES DE PAGO A 1 DE ENERO	MODIFICACIONES AL SALDO INICIAL Y ANULACIONES	RECONOCIDAS EN EL EJERCICIO	TOTAL DEVOLUCIONES RECONOCIDAS	PRESCRIPCIONES	PAGADAS EN EL EJERCICIO	PENDIENTES DE PAGO A 31 DE DICIEMBRE
10000	IMPUESTO SOBRE LA RENTA DE LAS PERSONAS FÍSICAS	0,00	0,00	4.439,16	4.439,16	0,00	4.439,16	0,00
17101	RECARGO PROVINCIAL EN EL IMPTO SOBRE ACTIVIDADES	0,00	0,00	6.878,82	6.878,82	0,00	6.878,82	0,00
21001	IMPUESTO SOBRE EL VALOR AÑADIDO	0,00	0,00	43.432,32	43.432,32	0,00	43.432,32	0,00
22000	IMPUESTO SOBRE EL ALCOHOL Y BEBIDAS DERIVADAS	0,00	0,00	1.060,97	1.060,97	0,00	1.060,97	0,00
22004	IMPUESTO SOBRE HIDROCARBUROS	0,00	0,00	1.195,44	1.195,44	0,00	1.195,44	0,00
31103	TASA ESTANCIAS EN SANATORIOS PSIQUIÁTRICOS	0,00	0,00	275,93	275,93	0,00	275,93	0,00
31106	TASA RESIDENCIA DE MAYORES	0,00	0,00	796,68	796,68	0,00	796,68	0,00
31109	TASA PRESTACIÓN SERVICIO AYUDA DOMICILIO	0,00	0,00	9.203,36	9.203,36	0,00	9.203,36	0,00
31201	TASA ASISTENCIA ESCUELA UNIVERSITARIA ENFERMERÍA	116,42	0,00	460,88	577,30	0,00	577,30	0,00
32901	TASA BOLETÍN OFICIAL DE LA PROVINCIA	0,00	0,00	627,96	627,96	0,00	627,96	0,00
32905	TASAS GESTIÓN TRIBUTARIA Y RECAUDACIÓN INGRESOS A LAS	0,00	0,00	1.968,28	1.968,28	0,00	1.968,28	0,00
32907	TASAS DERECHOS DE EXAMEN	0,00	0,00	89,26	89,26	0,00	89,26	0,00
33902	TASA UTILIZACIÓN DEPENDENCIAS PARA MATRIMONIOS CIVILES	0,00	0,00	262,50	262,50	0,00	262,50	0,00
34201	PRESCIO PÚBLICO ASISTENCIA A CURSOS	0,00	0,00	50,00	50,00	0,00	50,00	0,00
34303	PRECIO PÚBLICO ACTIVIDADES ESCOLARES TIEMPO LIBRE	0,00	0,00	112,00	112,00	0,00	112,00	0,00

34304	PRECIO PÚBLICO CONVIVENCIAS EN LA NIEVE	0,00	0,00	4.125,00	4.125,00	0,00	4.125,00	0,00
34306	PRECIO PÚBLICO CAMPAMENTO DEPORTIVO	0,00	0,00	787,50	787,50	0,00	787,50	0,00
34308	PRECIO PÚBLICO CAMPAMENTO MULTIAVENTURA	0,00	0,00	19,50	19,50	0,00	19,50	0,00
34309	PRECIO PÚBLICO MONTAÑA ESCOLAR	0,00	0,00	400,00	400,00	0,00	400,00	0,00
34401	PRECIO PÚBLICO VILLAS ROMANAS	0,00	0,00	18,00	18,00	0,00	18,00	0,00
34905	PRECIO PÚBLICO SERVICIOS EMBARCACIÓN MARQUÉS DE LA	0,00	0,00	18,00	18,00	0,00	18,00	0,00
39190	OTRAS MULTAS Y SANCIONES	0,00	0,00	90,00	90,00	0,00	90,00	0,00
39906	MATRÍCULAS ESCUELA UNIVERSITARIA DE ENFERMERÍA	0,00	0,00	2.376,39	2.376,39	0,00	2.376,39	0,00
42010	FONDO COMPLEMENTARIO DE FINANCIACIÓN	0,00	0,00	529.819,80	529.819,80	0,00	529.819,80	0,00
45013	SUBV. JUNTA CASTILLA Y LEÓN EMERGENCIA 2016	0,00	0,00	26.745,84	26.745,84	0,00	26.745,84	0,00
45015	SUBV. JUNTA CASTILLA Y LEÓN ACCIÓN SOCIAL BÁSICA 2015	0,00	0,00	6.565,17	6.565,17	0,00	6.565,17	0,00
45016	SUBV. JUNTA CASTILLA Y LEÓN SITUACIONES DEPENDENCIA 2015	0,00	0,00	2.634,84	2.634,84	0,00	2.634,84	0,00
45017	SUBV. JUNTA CASTILLA Y LEÓN TELEASISTENCIA DOMICILIARIA	0,00	0,00	35.566,55	35.566,55	0,00	35.566,55	0,00
45025	SUBV. JUNTA CASTILLA Y LEÓN EMERGENCIA SOCIAL 2015	0,00	0,00	96.823,45	96.823,45	0,00	96.823,45	0,00
45026	SUBV. JUNTA CASTILLA Y LEÓN INCLUSIÓN SOCIAL 2015	0,00	0,00	8.230,04	8.230,04	0,00	8.230,04	0,00
45086	PAGO LOCAL OTRAS TRANSFERENCIAS PARA GASTOS	0,00	0,00	29.168,54	29.168,54	0,00	29.168,54	0,00
45101	SUBVENCIÓN ECYL PREVENCIÓN INCENDIOS TRAB. FORESTALES	0,00	0,00	6.356,65	6.356,65	0,00	6.356,65	0,00
46201	APORT. AYTOS. CONVENIO SUSTITUCIÓN SECRETARIOS	0,00	0,00	125,02	125,02	0,00	125,02	0,00
48904	APORT. PARTICULARES MEDICINAS RESIDENCIA MAYORES SAN TELMO	0,00	0,00	1.080,29	1.080,29	0,00	1.018,42	61,87
54101	ARRENDAMIENTOS FINCAS URBANAS	0,00	0,00	134,30	134,30	0,00	134,30	0,00
82120	REINTEGRO AYTOS. CAJA PROVINCIAL DE COOPERACIÓN	0,00	0,00	72.955,77	72.955,77	0,00	72.955,77	0,00

[VOLVER](#)
[IMPRIMIR](#)



Ejecuciones trimestrales de las Entidades Locales. Trimestre 4 - Ejercicio 2017

Entidad Local:

(9015) v.1.1-10.34.251.106

ANEXO IB10. INTERESES Y RENDIMIENTOS DEVENGADOS (INGRESOS)

Unidades: euros

EJERCICIO	DERECHOS RECONOCIDOS NETOS	INTERESES DEVENGADOS
1. Intereses de demora (concepto 393-cuenta 769)	16.986,50	16.986,50
2. Intereses de títulos y valores (artículo 50-cuenta 761)	0,00	0,00
3. Intereses de anticipos y préstamos concedidos (artículo 51-cuentas 762/763)	0,00	0,00
4. Intereses de depósitos (artículo 52-cuenta 769)	53.489,15	53.489,15
TOTAL	70.475,65	70.475,65

En la columna **Derechos reconocidos netos** se recoge el importe que figure en la columna DERECHOS RECONOCIDOS NETOS incluyendo en cada apartado los conceptos o artículos indicados.

En la columna de **Intereses devengados** se consignará el saldo de las cuentas de ingresos correspondientes. En el caso de intereses de demora e intereses de depósitos el importe a consignar será la parte del saldo de la cuenta 769 que corresponda a cada uno de estos ingresos.

VOLVER

IMPRIMIR



Ejecuciones trimestrales de las Entidades Locales. Trimestre 4 - Ejercicio 2017

Entidad Local: (9015) v.1.1-10.34.251.106

ANEXO IB11. CAMBIOS NORMATIVOS QUE SUPONEN VARIACIONES PERMANENTES DE RECAUDACIÓN (regla de gasto)

REFERENCIA NORMATIVA	DESCRIPCIÓN	APLICACIÓN PRESUPUESTARIA	VALORACIÓN ANUAL DEL CAMBIO	
ORDENANZA FISCAL REGULADORA D	MODIFICACIÓN DEL RECARGO DE	17101	-201.559,51	Eliminar

Notas:

Referencia normativa: se indicará la norma (Ley, decreto, reglamento etc.) que da lugar a aumentos o disminuciones permanentes de recaudación (apdo. 4 art. 12 LO2/2012)

Descripción: se efectuará una breve descripción del cambio normativo


Aplicación presupuestaria: será la aplicación presupuestaria a la que se imputa el ingreso o, en su caso, se reduce la recaudación

Valoración anual del cambio: se cuantificará el efecto que, en la recaudación del ejercicio, supone el cambio normativo

Los datos se envían automáticamente

VOLVER

IMPRIMIR



Ejecuciones trimestrales de las Entidades Locales. Trimestre 4 - Ejercicio 2017

Entidad Local: **07-34-000-DD-000** Diputación Prov. de Palencia

(9015) v.1.1-10.34.251.106

ANEXO IB12: DETALLE DE GASTOS FINANCIADOS CON FONDOS DE LA UNIÓN EUROPEA O DE OTRAS ADMINISTRACIONES PÚBLICAS (GASTOS CON FINANCIACIÓN AFECTADA). Regla de gasto

CÓDIGO DEL GASTO (1)	DESCRIPCIÓN DEL GASTO (2)	GASTOS			UE / ADMINISTRACIÓN PÚBLICA QUE FINANCIÓ EL GASTO (6)	INGRESOS		APLICACIÓN PRESUPUESTARIA (8)	
		GASTOS REALIZADOS		INGRESOS RECIBIDOS DE LA UE O DE OTRAS ADMINISTRACIONES PÚBLICAS (7)					
		GASTO DEL AÑO (3)	COEFICIENTE DE FINANCIACIÓN (4)			EJERCICIO	IMPORTE		
2017/SAM	RETRIBUCION	276.206,12	63,78	1392200121	JUNTA DE CASTILLA Y LE	2.017	176.178,07	45080	Eliminar
2017/SAM	RETRIBUCION	168.232,67	63,78	1392200120	JUNTA DE CASTILLA Y LE	2.017	107.307,20	45080	Eliminar
2017/CONVEN	CONVENIO CO	4.014,93	37,09	13/92201/48901	AYUNTAMIENTOS	2.017	1.489,42	46201	Eliminar
2017/2/PLANE	OBRAS PAVIM	667.928,08	30,00	311532265001	AYUNTAMIENTOS	2.017	200.378,42	76201	Eliminar
2016/2/PLANE	PAVIMENTACI	648.909,73	30,00	311532265001	AYUNTAMIENTOS	2.017	194.672,91	76201	Eliminar
2017/2/PLANE	ALCANTARILL	48.696,01	20,00	31/16001/65001	AYUNTAMIENTOS	2.017	9.739,20	76201	Eliminar
2016/2/PLANE	ALCANTARILL	84.620,36	20,00	31/16001/65002	AYUNTAMIENTOS	2.017	16.924,07		Eliminar
2017/2/PLANE	ABASTECIMIE	32.952,13	20,00	31/16102/65001	AYUNTAMIENTOS	2.017	6.590,42	76201	Eliminar
2016/2/PLANE	ABASTECIMIE	198.042,24	20,00	31/16102/65002	AYUNTAMIENTOS	2.017	39.608,44	76207	Eliminar
2017/2/PLANE	CEMENTERIO	10.194,83	30,00	31/16401/65001	AYUNTAMIENTOS	2.017	3.058,44	76201	Eliminar
2016/2/PLANE	CEMENTERIO	22.025,51	30,00	31/16401/65002	AYUNTAMIENTOS	2.017	6.607,65	76207	Eliminar
2017/2/PLANE	ALUMBRADO	60.721,53	20,00	31/16501/65001	AYUNTAMIENTOS	2.017	12.144,30	76201	Eliminar
2016/2/PLANE	ALUMBRADO	35.955,60	20,00	31/16501/65002	AYUNTAMIENTOS	2.017	7.191,12	76207	Eliminar
2016/2/PLANE	OBRAS PARQ	71.998,95	30,00	31/17101/65002	AYUNTAMIENTOS	2.017	21.599,68	76201	Eliminar

2017/2/PLANE	INSTALACION	98.591,55	40,00	31/34202/65001	AYUNTAMIENTOS	2.017	39.436,62	76201	Eliminar
2016/2/PLANE	INSTALACION	90.206,59	40,00	31/34202/65002	AYUNTAMIENTOS	2.017	36.082,63	76207	Eliminar
2017/2/PLANE	CAMINOS RU	62.022,64	40,00	31/45401/65001	AYUNTAMIENTOS	2.017	24.809,05		Eliminar
2016/2/PLANE	CAMINOS RU	36.892,42	40,00	31/45401/65002	AYUNTAMIENTOS	2.017	14.756,96	76207	Eliminar
2017/2/PLANE	PROYECTOS	78.577,64	10,00	31/45902/65001	AYUNTAMIENTOS	2.017	7.857,76	76218	Eliminar
2017/2/PLANE	EXCESO OBR	24.393,69	100,00	31/45904/65001	AYUNTAMIENTOS	2.017	24.393,69	76202	Eliminar
2017/ENCUES	RETRIBUCION	29.669,13	29,51	31/92008/120	JUNTA DE CASTILLA Y LE	2.017	8.756,44	45053	Eliminar
2016/2/PLANE	OBRAS CASA	32.823,76	30,00	31/93302/65002	AYUNTAMIENTOS	2.017	9.847,12	76207	Eliminar
2014/2/INVER	EDIFICIOS US	466,73	30,00	31/93303/65003	AYUNTAMIENTOS	2.017	140,01	76206	Eliminar
2017/2/PLANE	EDIFICIOS US	18.448,00	30,00	31/93303/65001	AYUNTAMIENTOS	2.017	5.534,40	76201	Eliminar
2016/2/PLANE	EDIFICIOS US	168.930,43	30,00	31/93303/65002	AYUNTAMIENTOS	2.017	50.679,12	76207	Eliminar
2017/3/PROM	SUBVENCIÓN	415.000,00	100,00	35/24117/46201	JUNTA DE CASTILLA Y LE	2.017	415.000,00	45086	Eliminar
2017/3/PROM	PERSONAL LA	9.365,30	86,86	35/24130/131		2.017	8.134,69	49701	Eliminar
2017/3/PROM	SEGURIDAD S	2.930,00	86,86	35/24130/16000		2.017	2.544,99	49701	Eliminar
2017/3/PROM	OTROS GAST	3.129,73	86,86	35/24130/22699		2.017	2.718,48	49701	Eliminar
2016/2/MAMB	CONSTRUCCI	107.230,79	20,00	36/16003/65000	AYUNTAMIENTOS	2.017	21.446,15	76216	Eliminar
2017/3/MAMB	SUBVENCIÓN	13.560,00	62,50	36/16101/46201	JUNTA DE CASTILLA Y LE	2.017	8.475,00	45061	Eliminar
2017/3/MAMB	SUBVENCIÓN	11.840,00	62,50	36/16101/46301	JUNTA DE CASTILLA Y LE	2.017	7.400,00	45061	Eliminar
2017/3/MAMB	SUBVENCION	7.167,61	62,50	36/16100/46801	JUNTA DE CASTILLA Y LE	2.017	4.479,75	45061	Eliminar
2017/3/AGRO	PERSONAL LA	251.504,30	88,54	38/17223/131	JUNTA DE CASTILLA Y LE	2.017	222.681,90	45101	Eliminar
2017/3/AGRO	SEGURIDAD S	89.245,70	88,54	38/17223/16000	JUNTA DE CASTILLA Y LE	2.017	79.018,14	45101	Eliminar
2016/3/AGRO	GASTOS DIVE	4.513,34	90,46	38/24120/22699	JUNTA DE CASTILLA Y LE	2.017	4.082,76	45106	Eliminar
2016/3/AGRO	OTRO PERSO	29.701,38	90,46	38/24120/14301	JUNTA DE CASTILLA Y LE	2.017	26.867,86	45106	Eliminar
2016/3/AGRO	SEGURIDAD S	5.437,35	90,46	38/24120/16000	JUNTA DE CASTILLA Y LE	2.017	4.918,62	45106	Eliminar
2017/3/AGRO	GASTOS DIVE	4.468,03	93,44	38/24120/22699	JUNTA DE CASTILLA Y LE	2.017	4.174,92	45106	Eliminar
2017/3/AGRO	OTRO PERSO	7.645,44	93,44	38/24120/14301	JUNTA DE CASTILLA Y LE	2.017	7.143,89	45106	Eliminar
2017/3/AGRO	SEGURIDAD S	1.212,10	93,44	38/24120/16000	JUNTA DE CASTILLA Y LE	2.017	1.132,58	45106	Eliminar
2016/3/AGRO	DES RATIZACI	28.030,76	79,18	38/31101/227	AYUNTAMIENTOS	2.017	22.194,75	46202	Eliminar
2017/3/AGRO	DES RATIZACI	10.356,80	74,08	38/31101/227	AYUNTAMIENTOS	2.017	7.672,31	46202	Eliminar
2017/PSIQUIA	TRABAJOS RI	2.119.676,60	37,87	42/31200/227	JUNTA DE CASTILLA Y LE	2.017	802.736,34	45083	Eliminar
2017/ACUERD	PERSONAL LA	746.960,58	0,00	43/23100/131	JUNTA DE CASTILLA Y LE	2.017	514.562,78	45010	Eliminar
2017/ACUERD	PERSONAL LA	746.960,58	0,00	43/23100/131	JUNTA DE CASTILLA Y LE	2.017	162.091,97	45003	Eliminar

2017/ACUERD	PERSONAL LA	746.960,58	0,00	43/23100/131	JUNTA DE CASTILLA Y LE	2.017	31.958,21	45006	Eliminar
2017/ACUERD	SEGURIDAD S	319.851,92	0,00	43/23100/16000	JUNTA DE CASTILLA Y LE	2.017	87.900,15	45010	Eliminar
2017/ACUERD	SEGURIDAD S	319.851,92	0,00	43/23100/16000	JUNTA DE CASTILLA Y LE	2.017	51.269,03	45003	Eliminar
2017/ACUERD	SEGURIDAD S	319.851,92	0,00	43/23100/16000	JUNTA DE CASTILLA Y LE	2.017	7.747,79	45006	Eliminar

Página 1 de 2: siguiente > | última >>

NOTAS

Gastos:

- (1) Código del gasto: es el código identificativo que en el sistema contable tenga asignado el gasto.
- (2) Descripción del gasto: se realizará una breve descripción del proyecto del gasto realizado.
- (3) Gasto total del año: se indicará el importe total de las obligaciones reconocidas netas durante el ejercicio correspondientes al proyecto de gasto descrito en la columna anterior.
- (4) Coeficiente de financiación obtenido como cociente entre los ingresos presupuestarios reconocidos y pendientes de reconocer por cada uno de los ingresos afectados a que se refiere este cuestionario y el importe total del gasto presupuestario (realizado y a realizar).
- (5) Aplicación presupuestaria: será la aplicación o aplicaciones presupuestarias de gastos a las que se haya imputado el gasto realizado en el año.

Ingresos:

- (6) UE/Administración pública que financia el gasto: se indicará si los ingresos proceden de la Unión Europea o de una Administración pública.
En el caso de que los ingresos provengan de la UE, se señalará el fondo europeo que lo financia. En el caso de que los ingresos afectados procedan de una Administración pública, se indicará el órgano de la Administración o la entidad que lo financia.
- (7) Ingresos recibidos de la UE o de otras Administraciones Públicas: serán los ingresos recibidos hasta el final del ejercicio de referencia del cuestionario, detallados por año, de la UE o de una Administración Pública para financiar los gastos. Los ingresos pueden haberse obtenido en un año distinto al de realización del gasto que financian.
- (8) Aplicación presupuestaria: será la aplicación presupuestaria a la que se hayan imputado los ingresos afectados a la realización de los gastos.

Los datos se envían automáticamente

VOLVER

IMPRIMIR



Ejecuciones trimestrales de las Entidades Locales. Trimestre 4 - Ejercicio 2017

Entidad Local: **07-34-000-DD-000**

Diputación Prov. de Palencia

(9015)

v.1.1-10.34.251.106

MEDIDAS ADOPTADAS EN APLICACIÓN DE LA REFORMA APROBADA POR LA LEY DE RACIONALIZACIÓN Y SOSTENIBILIDAD DE LA ADMINISTRACIÓN LOCAL

APLICACIÓN Y EFECTOS EN 2014 4º Trimestre Ejercicio 2017

1. ¿Ha dejado de prestar alguna competencia que no es propia ni delegada en aplicación del art. 7.4 LRBRL ?

Sí

No

2. ¿Ha dado la conformidad para la prestación coordinada por la diputación provincial de algún servicio público esencial del art. 26.2 LRBRL?

Sí

No

3. ¿Ha debido aplicar los límites retributivos de los miembros de la corporación local, a los que se refiere el artículo 75.bis LRBRL?

Sí

No

En el caso de que los haya debido aplicar especificar los ahorros para la entidad local

**AHORRO PRODUCIDO
EN EUROS**

5.809,11

4. ¿Ha aplicado algún límite retributivo al personal al servicio de la entidad local no impuesto por la legislación estatal?

Sí

No

5. ¿Ha debido limitar el número de cargos públicos con dedicación exclusiva de acuerdo con el art. 75.ter LRBRL?

Sí

No

6 ¿Ha aplicado la no exigibilidad de licencias a la que se refiere el art. 84 bis LRBRL?

Sí

No

7. ¿Ha debido modificar la forma de gestión de los servicios públicos de acuerdo con el art. 85 LRBRL?

Sí

No

8. ¿Ha debido aplicar las limitaciones del número de puestos de trabajo de personal eventual de acuerdo con el art. 104 bis LRBRL?

Sí

No

9. ¿Ha reducido el número de entidades dependientes o vinculadas con arreglo a la DA 9ª LRBRL?

Sí

No

En el caso de que haya aplicado la medida especificar el número de entidades suprimidas y los ahorros para la entidad local

TIPO DE ENTIDAD DEPENDIENTE.	NÚMERO	AHORRO PRODUCIDO EN EUROS
Organismos Autónomos	2	0,00
Sociedades mercantiles	0	0,00
Entidades públicas empresariales	0	0,00
Consortios	0	0,00
Fundaciones	0	0,00
Otros	0	0,00

0. ¿Ha debido aplicar los límites retributivos establecidos para los contratos mercantiles y de alta dirección del sector público en la DA 12ª LRBRL?

Sí

No

1. ¿Ha debido aplicar los límites del número máximo de miembros de los órganos de gobierno de entidades que integran el sector público de acuerdo con la DA 12ª LRBRL?

Sí

No

12. ¿Ha aprobado la gestión integrada de servicios públicos conjuntamente con otros municipios?

Sí

No

VOLVER

IMPRIMIR