



Diputación
DE PALENCIA

**OBLIGACIONES SUMINISTRO
INFORMACIÓN MINISTERIO DE
HACIENDA
ORDEN 2105/2012, DE 1 DE OCTUBRE**

***EJECUCIÓN CUARTO TRIMESTRE
2018***

Fecha de remisión: 31/01/2019

Resguardo de firma electrónica

Este fichero de texto constituye un resguardo de la firma electrónica con clave concertada realizada.

Nótese que es sólo informativo. Usted puede descargar un fichero xml con todos los datos, recibos y comprobantes de la firma realizada.

Si ve caracteres extraños, tenga en cuenta que este texto está codificado en unicode (UTF-8). El programa que use para ver textos debe estar preparado.

Datos de la clave concertada utilizada

Número de Documento de Identidad: 12761548K
Fecha_hora_valida_desde: 31/01/2019 11:12:21.547
Fecha_hora_valida_hasta: 01/02/2019 11:12:21.547

Datos del apunte en el Registro Electrónico

Id del Apunte: 6603412
Número de registro: 2019-00073043-E
Fecha de registro: 31/01/2019 11:12:59
Fecha de presentación: 31/01/2019 11:12:58
Código de aplicación: A_SGFAL_EELL_TRIM18
Nombre de aplicación: Trimestrales 2018
Código de formulario: F_SGFAL_EELL_TRIM18_INICIAL
Nombre de formulario: F_SGFAL_EELL_TRIM18_INICIAL
Código de procedimiento:
Número de Documento de Identidad del Presentador: 12761548K
Nombre y apellidos del Presentador: MARIA INMACULADA GRAJAL CABALLERO
Código del Centro Directivo destinatario: 49957
Nombre del Centro Directivo destinatario: S. GRAL. DE FINANCIACIÓN AUTONÓMICA Y LOCAL
Asunto: Firma de ejecución trimestral

Texto original que se firmó:
--- comienzo del texto ---

Hecho que se firma:

- Actualización y datos de ejecución del Presupuesto y/o estados financieros iniciales de las entidades que forman parte del sector Administraciones Públicas de la Corporación.
- 4º trimestre del Ejercicio 2018.
- Ente "Diputación Prov. de Palencia" (código BDGEL: 07-34-000-DD-000)

El funcionario responsable de la entrega de la copia del presupuesto a la Secretaría General de Financiación Autonómica y Local, declara que estos datos corresponden a la ejecución del 4o trimestre del presupuesto del ejercicio 2018 de dicha entidad local.

 -- Ente del grupo: Diputación Prov. de Palencia (código BDGEL:
 "07-34-000-DD-000")

Resumen de ingresos

| Ejercicio corriente | | | | |
|--|---|--|--|----------------------------|
| Ejercicios cerrados | | | | |
| INGRESOS Recaudación Líquida (2) | Previsiones Iniciales Presupuesto 2018 | (A) Estimación Previsiones definitivas al final de ejercicio (1) | (B) Derechos Reconocidos Netos (2) | Recaudación Líquida (2) |
| 1 | 3.140.453,00 € | 3.140.453,00 € | 3.031.665,49 € | 3.031.665,49 € |
| 60.990,04 € | | | | |
| 2 | 2.341.449,00 € | 2.341.449,00 € | 2.621.098,88 € | 2.621.098,88 € |
| 0,00 € | | | | |
| 3 | 8.044.785,24 € | 8.044.785,24 € | 7.536.863,67 € | 6.324.781,08 |
| € 1.168.989,67 € | | | | |
| 4 | 45.591.947,15 € | 45.951.324,04 € | 46.229.277,46 € | 46.229.277,46 € |
| 0,00 € | | | | |
| 5 | 156.300,00 € | 156.300,00 € | 152.492,27 € | 105.385,29 € |
| 43.186,52 € | | | | |
| 6 | 424.187,28 € | 20.000,00 € | 99.449,34 € | 99.449,34 € |
| 1.171,81 € | | | | |

| | | | | |
|---|----------------|-----------------|----------------|----------------|
| 7 | 2.942.820,67 € | 3.653.751,15 € | 1.411.977,98 € | 1.250.075,10 € |
| | 143.661,70 € | | | |
| 8 | 315.831,00 € | 13.751.327,19 € | 248.287,74 € | 244.648,88 € |
| | 91.808,32 € | | | |
| 9 | 3.500.000,00 € | 3.500.000,00 € | 3.500.000,00 € | 3.500.000,00 € |
| | 0,00 € | | | |

Resumen de gastos

| Ejercicios | | Ejercicio corriente | | | |
|--------------|-----------------|---------------------|-----------------|-----------------|----------------|
| cerrados | | | | | |
| GASTOS | Créditos | (A) Estimación | Obligaciones | Pagos | Pagos |
| líquidos (2) | Iniciales | Créditos | Reconocidas | líquidos (2) | |
| | Presupuesto | definitivos al | Netos (2) | | |
| | | final de | | | |
| | | ejercicio (1) | | | |
| 1 | 17.952.374,93 € | 18.575.136,96 € | 17.193.718,15 € | 14.689.747,93 € | 264.237,38 € |
| 2 | 19.217.696,18 € | 20.139.909,96 € | 18.001.516,45 € | 15.937.878,23 € | 403.542,53 € |
| 3 | 168.543,00 € | 141.103,00 € | 111.905,35 € | 111.820,77 € | 0,00 € |
| 4 | 7.861.704,60 € | 8.115.369,32 € | 6.863.340,42 € | 5.682.561,54 € | 1.700.958,27 € |
| 5 | 15.000,00 € | 15.000,00 € | 0,00 € | 0,00 € | 0,00 € |

| | | | | | |
|---|-----------------|-----------------|----------------|----------------|----------------|
| | | | | | |
| 6 | 11.693.269,17 € | 16.953.388,27 € | 6.774.858,87 € | 5.808.163,51 € | 30.780,17 € |
| 7 | 5.104.354,90 € | 11.397.011,98 € | 8.265.984,61 € | 5.224.554,13 € | 2.656.695,72 € |
| 8 | 659.116,56 € | 974.025,93 € | 52.000,00 € | 48.000,00 € | 0,00 € |
| 9 | 3.785.714,00 € | 4.248.444,20 € | 4.248.442,68 € | 4.248.442,68 € | 0,00 € |

Desglose de ingresos

| | | | | | |
|---------------------|----------------|----------------|----------------|----------------|-------------|
| Ejercicio corriente | | | | | |
| Ejercicios | | | | | |
| cerrados | | | | | |
| INGRESOS | Previsiones | (A) Estimación | (B) Derechos | Recaudación | |
| Recaudación | | Previsiones | Reconocidos | Líquida (2) | |
| Líquida (2) | | definitivas al | Netos (2) | | |
| | | final de | | | |
| | | ejercicio (1) | | | |
| 1 | 3.140.453,00 € | 3.140.453,00 € | 3.031.665,49 € | 3.031.665,49 € | 60.990,04 € |
| 10 | 1.535.705,00 € | 1.535.705,00 € | 1.546.128,14 € | 1.546.128,14 € | 0,00 € |
| 100 | 1.535.705,00 € | 1.535.705,00 € | 1.546.128,14 € | 1.546.128,14 € | 0,00 € |
| 17 | 1.604.748,00 € | 1.604.748,00 € | 1.485.537,35 € | 1.485.537,35 € | 60.990,04 € |

| | | | | |
|----------------|----------------|----------------|----------------|----------------|
| 171 | 1.604.748,00 € | 1.604.748,00 € | 1.485.537,35 € | 1.485.537,35 € |
| 60.990,04 € | | | | |
| 2 | 2.341.449,00 € | 2.341.449,00 € | 2.621.098,88 € | 2.621.098,88 € |
| 0,00 € | | | | |
| 21 | 1.707.248,00 € | 1.707.248,00 € | 1.849.118,06 € | 1.849.118,06 € |
| 0,00 € | | | | |
| 210 | 1.707.248,00 € | 1.707.248,00 € | 1.849.118,06 € | 1.849.118,06 € |
| 0,00 € | | | | |
| 22 | 634.201,00 € | 634.201,00 € | 771.980,82 € | 771.980,82 € |
| 0,00 € | | | | |
| 220 | 634.201,00 € | 634.201,00 € | 771.980,82 € | 771.980,82 € |
| 0,00 € | | | | |
| 220.00 | 25.569,00 € | 25.569,00 € | 27.441,35 € | 27.441,35 € |
| 0,00 € | | | | |
| 220.01 | 8.878,00 € | 8.878,00 € | 10.458,24 € | 10.458,24 € |
| 0,00 € | | | | |
| 220.03 | 191.122,00 € | 191.122,00 € | 218.326,09 € | 218.326,09 € |
| 0,00 € | | | | |
| 220.04 | 407.951,00 € | 407.951,00 € | 514.938,51 € | 514.938,51 € |
| 0,00 € | | | | |
| 220.06 | 681,00 € | 681,00 € | 816,63 € | 816,63 € |
| 0,00 € | | | | |
| 3 | 8.044.785,24 € | 8.044.785,24 € | 7.536.863,67 € | 6.324.781,08 € |
| 1.168.989,67 € | | | | |
| 31 | 2.823.276,00 € | 2.823.276,00 € | 2.494.264,85 € | 2.061.754,03 € |
| 464.318,71 € | | | | |

| 311 | 2.352.276,00 € | 2.352.276,00 € | 2.036.224,53 € | 1.748.572,72 € |
325.118,17 € |

+-----+
-----+

| 312 | 471.000,00 € | 471.000,00 € | 458.040,32 € | 313.181,31 € |
139.200,54 € |

+-----+
-----+

| 32 | 1.555.015,00 € | 1.555.015,00 € | 1.506.233,63 € | 1.481.811,94 € |
22.154,35 € |

+-----+
-----+

| 321 | 7.000,00 € | 7.000,00 € | 7.219,58 € | 2.613,24 € |
958,74 € |

+-----+
-----+

| 325 | 100,00 € | 100,00 € | 7,62 € | 7,62 € |
0,00 € |

+-----+
-----+

| 329 | 1.547.915,00 € | 1.547.915,00 € | 1.499.006,43 € | 1.479.191,08 € |
21.195,61 € |

+-----+
-----+

| 33 | 25.600,00 € | 25.600,00 € | 25.770,77 € | 25.770,77 € |
0,00 € |

+-----+
-----+

| 338 | 23.000,00 € | 23.000,00 € | 23.250,77 € | 23.250,77 € |
0,00 € |

+-----+
-----+

| 339 | 2.600,00 € | 2.600,00 € | 2.520,00 € | 2.520,00 € |
0,00 € |

+-----+
-----+

| 34 | 2.551.561,00 € | 2.551.561,00 € | 2.559.264,30 € | 2.047.919,90 € |
570.209,09 € |

+-----+
-----+

| 342 | 34.900,00 € | 34.900,00 € | 48.136,00 € | 28.071,00 € |
0,00 € |

+-----+
-----+

| 343 | 425.450,00 € | 425.450,00 € | 400.432,50 € | 400.432,50 € |
0,00 € |

+-----+
-----+

| 344 | 152.500,00 € | 152.500,00 € | 161.756,00 € | 161.756,00 € |
886,50 € |

+-----+
-----+

| 349 | 1.938.711,00 € | 1.938.711,00 € | 1.948.939,80 € | 1.457.660,40 € |
569.322,59 € |

| | | | | | |
|--------|--------------|--------------|--------------|--------------|--------------|
| 35 | 0,00 € | 355.000,00 € | 355.000,00 € | 353.106,71 € | 353.106,71 € |
| 351 | 0,00 € | 355.000,00 € | 355.000,00 € | 353.106,71 € | 353.106,71 € |
| 36 | 0,00 € | 8.000,00 € | 8.000,00 € | 8.577,20 € | 8.577,20 € |
| 38 | 0,00 € | 81.000,00 € | 81.000,00 € | 71.136,97 € | 71.136,97 € |
| 389 | 0,00 € | 81.000,00 € | 81.000,00 € | 71.136,97 € | 71.136,97 € |
| 39 | 112.307,52 € | 645.333,24 € | 645.333,24 € | 518.509,24 € | 274.703,56 € |
| 391 | 1.080,00 € | 24.000,00 € | 24.000,00 € | 19.002,99 € | 12.166,14 € |
| 391.90 | 1.080,00 € | 24.000,00 € | 24.000,00 € | 19.002,99 € | 12.166,14 € |
| 392 | 0,00 € | 3.000,00 € | 3.000,00 € | 13.601,44 € | 13.601,44 € |
| 392.11 | 0,00 € | 3.000,00 € | 3.000,00 € | 13.601,44 € | 13.601,44 € |
| 393 | 28,37 € | 22.000,00 € | 22.000,00 € | 14.074,19 € | 13.354,91 € |
| 398 | 0,00 € | 10.000,00 € | 10.000,00 € | 922,66 € | 922,66 € |
| 399 | 111.199,15 € | 586.333,24 € | 586.333,24 € | 470.907,96 € | 234.658,41 € |

| | | | | |
|---------|-----------------|-----------------|-----------------|-----------------|
| 4 | 45.591.947,15 € | 45.951.324,04 € | 46.229.277,46 € | 46.229.277,46 € |
| 0,00 € | | | | |
| +-----+ | +-----+ | +-----+ | +-----+ | +-----+ |
| -----+ | | | | |
| 42 | 35.739.997,00 € | 35.739.997,00 € | 37.475.975,66 € | 37.475.975,66 € |
| 0,00 € | | | | |
| +-----+ | +-----+ | +-----+ | +-----+ | +-----+ |
| -----+ | | | | |
| 420 | 35.739.997,00 € | 35.739.997,00 € | 37.475.975,66 € | 37.475.975,66 € |
| 0,00 € | | | | |
| +-----+ | +-----+ | +-----+ | +-----+ | +-----+ |
| -----+ | | | | |
| 420.10 | 35.739.997,00 € | 35.739.997,00 € | 37.475.225,66 € | 37.475.225,66 € |
| 0,00 € | | | | |
| +-----+ | +-----+ | +-----+ | +-----+ | +-----+ |
| -----+ | | | | |
| 420.90 | 0,00 € | 0,00 € | 750,00 € | 750,00 € |
| 0,00 € | | | | |
| +-----+ | +-----+ | +-----+ | +-----+ | +-----+ |
| -----+ | | | | |
| 45 | 9.358.132,67 € | 9.676.949,56 € | 8.649.674,61 € | 8.649.674,61 € |
| 0,00 € | | | | |
| +-----+ | +-----+ | +-----+ | +-----+ | +-----+ |
| -----+ | | | | |
| 450 | 8.681.327,09 € | 8.751.572,58 € | 7.961.208,12 € | 7.961.208,12 € |
| 0,00 € | | | | |
| +-----+ | +-----+ | +-----+ | +-----+ | +-----+ |
| -----+ | | | | |
| 450.00 | 219.998,00 € | 219.998,00 € | 140.324,00 € | 140.324,00 € |
| 0,00 € | | | | |
| +-----+ | +-----+ | +-----+ | +-----+ | +-----+ |
| -----+ | | | | |
| 450.01 | 426.303,00 € | 426.303,00 € | 279.016,66 € | 279.016,66 € |
| 0,00 € | | | | |
| +-----+ | +-----+ | +-----+ | +-----+ | +-----+ |
| -----+ | | | | |
| 450.02 | 3.314.439,00 € | 5.902.614,05 € | 5.498.972,08 € | 5.498.972,08 € |
| 0,00 € | | | | |
| +-----+ | +-----+ | +-----+ | +-----+ | +-----+ |
| -----+ | | | | |
| 450.60 | 603.004,00 € | 19.978,00 € | 19.978,00 € | 19.978,00 € |
| 0,00 € | | | | |
| +-----+ | +-----+ | +-----+ | +-----+ | +-----+ |
| -----+ | | | | |
| 450.80 | 4.117.583,09 € | 2.182.679,53 € | 2.022.917,38 € | 2.022.917,38 € |
| 0,00 € | | | | |
| +-----+ | +-----+ | +-----+ | +-----+ | +-----+ |
| -----+ | | | | |
| 451 | 658.999,58 € | 907.570,98 € | 688.466,49 € | 688.466,49 € |
| 0,00 € | | | | |
| +-----+ | +-----+ | +-----+ | +-----+ | +-----+ |
| -----+ | | | | |
| 452 | 17.806,00 € | 17.806,00 € | 0,00 € | 0,00 € |
| 0,00 € | | | | |

| | | | | |
|--------------------|--------------|--------------|--------------|--------------|
| 46 0,00 € | 80.354,95 € | 120.914,95 € | 74.313,75 € | 74.313,75 € |
| 462 0,00 € | 69.250,00 € | 109.810,00 € | 74.313,75 € | 74.313,75 € |
| 467 0,00 € | 11.104,95 € | 11.104,95 € | 0,00 € | 0,00 € |
| 48 0,00 € | 49.000,00 € | 49.000,00 € | 29.313,44 € | 29.313,44 € |
| 49 0,00 € | 364.462,53 € | 364.462,53 € | 0,00 € | 0,00 € |
| 490 0,00 € | 315.834,53 € | 315.834,53 € | 0,00 € | 0,00 € |
| 497 0,00 € | 48.628,00 € | 48.628,00 € | 0,00 € | 0,00 € |
| 5 43.186,52 € | 156.300,00 € | 156.300,00 € | 152.492,27 € | 105.385,29 € |
| 52 0,00 € | 30.000,00 € | 30.000,00 € | 57.636,00 € | 57.636,00 € |
| 54 25.464,02 € | 98.100,00 € | 98.100,00 € | 64.423,09 € | 35.641,84 € |
| 541 0,00 € | 10.000,00 € | 10.000,00 € | 795,03 € | 795,03 € |
| 542 0,00 € | 37.100,00 € | 37.100,00 € | 33.928,09 € | 5.700,00 € |
| 549 25.464,02 € | 51.000,00 € | 51.000,00 € | 29.699,97 € | 29.146,81 € |

| | | | | |
|--------------------|----------------|----------------|----------------|----------------|
| 55 35,20 € | 3.200,00 € | 3.200,00 € | 2.317,70 € | 2.317,70 € |
| +-----+ | +-----+ | +-----+ | +-----+ | +-----+ |
| 559 35,20 € | 3.200,00 € | 3.200,00 € | 2.317,70 € | 2.317,70 € |
| +-----+ | +-----+ | +-----+ | +-----+ | +-----+ |
| 59 17.687,30 € | 25.000,00 € | 25.000,00 € | 28.115,48 € | 9.789,75 € |
| +-----+ | +-----+ | +-----+ | +-----+ | +-----+ |
| 599 17.687,30 € | 25.000,00 € | 25.000,00 € | 28.115,48 € | 9.789,75 € |
| +-----+ | +-----+ | +-----+ | +-----+ | +-----+ |
| 6 1.171,81 € | 424.187,28 € | 20.000,00 € | 99.449,34 € | 99.449,34 € |
| +-----+ | +-----+ | +-----+ | +-----+ | +-----+ |
| 60 0,00 € | 404.187,28 € | 0,00 € | 0,00 € | 0,00 € |
| +-----+ | +-----+ | +-----+ | +-----+ | +-----+ |
| 600 0,00 € | 404.187,28 € | 0,00 € | 0,00 € | 0,00 € |
| +-----+ | +-----+ | +-----+ | +-----+ | +-----+ |
| 68 1.171,81 € | 20.000,00 € | 20.000,00 € | 99.449,34 € | 99.449,34 € |
| +-----+ | +-----+ | +-----+ | +-----+ | +-----+ |
| 680 1.171,81 € | 20.000,00 € | 20.000,00 € | 99.449,34 € | 99.449,34 € |
| +-----+ | +-----+ | +-----+ | +-----+ | +-----+ |
| 7 143.661,70 € | 2.942.820,67 € | 3.653.751,15 € | 1.411.977,98 € | 1.250.075,10 € |
| +-----+ | +-----+ | +-----+ | +-----+ | +-----+ |
| 72 0,00 € | 0,00 € | 0,00 € | -9.821,46 € | -9.821,46 € |
| +-----+ | +-----+ | +-----+ | +-----+ | +-----+ |
| 720 0,00 € | 0,00 € | 0,00 € | -9.821,46 € | -9.821,46 € |
| +-----+ | +-----+ | +-----+ | +-----+ | +-----+ |
| 75 0,00 € | 180.000,00 € | 230.000,00 € | 140.247,11 € | 140.247,11 € |
| +-----+ | +-----+ | +-----+ | +-----+ | +-----+ |
| 750 0,00 € | 180.000,00 € | 230.000,00 € | 140.247,11 € | 140.247,11 € |

| | | | | |
|-----------------------|----------------|-----------------|--------------|--------------|
| 750.30 0,00 € | 180.000,00 € | 0,00 € | 0,00 € | 0,00 € |
| 750.80 0,00 € | 0,00 € | 230.000,00 € | 140.247,11 € | 140.247,11 € |
| 76 143.661,70 € | 2.762.820,67 € | 3.423.751,15 € | 795.477,93 € | 633.575,05 € |
| 762 143.661,70 € | 2.762.820,67 € | 3.423.751,15 € | 795.477,93 € | 633.575,05 € |
| 79 0,00 € | 0,00 € | 0,00 € | 486.074,40 € | 486.074,40 € |
| 791 0,00 € | 0,00 € | 0,00 € | 486.074,40 € | 486.074,40 € |
| 8 91.808,32 € | 315.831,00 € | 13.751.327,19 € | 248.287,74 € | 244.648,88 € |
| 82 91.808,32 € | 215.831,00 € | 215.831,00 € | 201.899,10 € | 201.899,10 € |
| 821 91.808,32 € | 215.831,00 € | 215.831,00 € | 201.899,10 € | 201.899,10 € |
| 821.20 91.808,32 € | 215.831,00 € | 215.831,00 € | 201.899,10 € | 201.899,10 € |
| 83 0,00 € | 100.000,00 € | 100.000,00 € | 46.388,64 € | 42.749,78 € |
| 831 0,00 € | 100.000,00 € | 100.000,00 € | 46.388,64 € | 42.749,78 € |
| 87 0,00 € | 0,00 € | 13.435.496,19 € | 0,00 € | 0,00 € |

| | | | | | | | |
|---------|--|----------------|-----------------|--|----------------|--|----------------|
| 870 | | 0,00 € | 13.435.496,19 € | | 0,00 € | | 0,00 € |
| 0,00 € | | | | | | | |
| +-----+ | | | | | | | |
| 870.00 | | 0,00 € | 11.350.567,82 € | | 0,00 € | | 0,00 € |
| 0,00 € | | | | | | | |
| +-----+ | | | | | | | |
| 870.10 | | 0,00 € | 2.084.928,37 € | | 0,00 € | | 0,00 € |
| 0,00 € | | | | | | | |
| +-----+ | | | | | | | |
| 9 | | 3.500.000,00 € | 3.500.000,00 € | | 3.500.000,00 € | | 3.500.000,00 € |
| 0,00 € | | | | | | | |
| +-----+ | | | | | | | |
| 91 | | 3.500.000,00 € | 3.500.000,00 € | | 3.500.000,00 € | | 3.500.000,00 € |
| 0,00 € | | | | | | | |
| +-----+ | | | | | | | |
| 913 | | 3.500.000,00 € | 3.500.000,00 € | | 3.500.000,00 € | | 3.500.000,00 € |
| 0,00 € | | | | | | | |
| +-----+ | | | | | | | |

Desglose de gastos

| | | | | | | | |
|--------------|------------------|---------------------|-----------------|-----------------|-----------------|--|--|
| +-----+ | | | | | | | |
| | | Ejercicio corriente | | | | | |
| Ejercicios | | | | | | | |
| | | | | | | | |
| cerrados | | | | | | | |
| +-----+ | | | | | | | |
| GASTOS | Previsiones | (A) Estimación | Obligaciones | Pagos | Pagos | | |
| | Iniciales | Créditos | Reconocidas | líquidos (2) | | | |
| líquidos (2) | | | | | | | |
| | Presupuesto 2018 | definitivos al | Netos (2) | | | | |
| | | final de | | | | | |
| | | ejercicio (1) | | | | | |
| +-----+ | | | | | | | |
| 1 | | 17.952.374,93 € | 18.575.136,96 € | 17.193.718,15 € | 14.689.747,93 € | | |
| 264.237,38 € | | | | | | | |
| +-----+ | | | | | | | |
| 10 | | 538.065,03 € | 536.935,03 € | 529.216,02 € | 465.689,58 € | | |
| 0,00 € | | | | | | | |
| +-----+ | | | | | | | |

| | | | | |
|---------------|--------------|--------------|--------------|--------------|
| 100 0,00 € | 538.065,03 € | 536.935,03 € | 529.216,02 € | 465.689,58 € |
|---------------|--------------|--------------|--------------|--------------|

| | | | | |
|--------|--------|--------------|--------------|--------------|
| 100.00 | 0,00 € | 536.935,03 € | 529.216,02 € | 465.689,58 € |
|--------|--------|--------------|--------------|--------------|

| | | | | |
|--------|--------------|--------|--------|--------|
| 100.01 | 538.065,03 € | 0,00 € | 0,00 € | 0,00 € |
|--------|--------------|--------|--------|--------|

| | | | | |
|--------------|--------------|--------------|--------------|--------------|
| 11 0,00 € | 271.935,00 € | 296.338,00 € | 280.454,22 € | 238.632,26 € |
|--------------|--------------|--------------|--------------|--------------|

| | | | | |
|---------------|--------------|--------------|--------------|--------------|
| 110 0,00 € | 271.935,00 € | 296.338,00 € | 280.454,22 € | 238.632,26 € |
|---------------|--------------|--------------|--------------|--------------|

| | | | | |
|--------|--------|--------------|--------------|--------------|
| 110.00 | 0,00 € | 296.338,00 € | 280.454,22 € | 238.632,26 € |
|--------|--------|--------------|--------------|--------------|

| | | | | |
|--------|--------------|--------|--------|--------|
| 110.02 | 271.935,00 € | 0,00 € | 0,00 € | 0,00 € |
|--------|--------------|--------|--------|--------|

| | | | | |
|--------------|----------------|----------------|----------------|----------------|
| 12 0,00 € | 6.543.793,00 € | 6.463.011,85 € | 6.034.555,26 € | 5.251.798,72 € |
|--------------|----------------|----------------|----------------|----------------|

| | | | | |
|---------------|----------------|----------------|----------------|----------------|
| 120 0,00 € | 2.510.722,00 € | 2.487.912,09 € | 2.325.052,45 € | 2.039.304,38 € |
|---------------|----------------|----------------|----------------|----------------|

| | | | | |
|--------|----------------|----------------|----------------|----------------|
| 120.09 | 2.510.722,00 € | 2.487.912,09 € | 2.325.052,45 € | 2.039.304,38 € |
|--------|----------------|----------------|----------------|----------------|

| | | | | |
|---------------|----------------|----------------|----------------|----------------|
| 121 0,00 € | 4.033.071,00 € | 3.975.099,76 € | 3.709.502,81 € | 3.212.494,34 € |
|---------------|----------------|----------------|----------------|----------------|

| | | | | |
|--------|----------------|----------------|----------------|----------------|
| 121.03 | 4.033.071,00 € | 3.975.099,76 € | 3.709.502,81 € | 3.212.494,34 € |
|--------|----------------|----------------|----------------|----------------|

| | | | | |
|--------------|----------------|----------------|----------------|----------------|
| 13 0,00 € | 6.040.848,12 € | 6.533.148,73 € | 6.185.002,63 € | 5.300.425,19 € |
|--------------|----------------|----------------|----------------|----------------|

| | | | | |
|---------------|----------------|----------------|----------------|----------------|
| 130 0,00 € | 4.038.023,00 € | 4.154.460,00 € | 3.898.247,88 € | 3.362.770,16 € |
|---------------|----------------|----------------|----------------|----------------|

| | | | | |
|--------------|----------------|----------------|----------------|----------------|
| 130.00 | 4.038.023,00 € | 0,00 € | 0,00 € | 0,00 € |
| 0,00 € | | | | |
| 130.02 | 0,00 € | 4.154.460,00 € | 3.898.247,88 € | 3.362.770,16 € |
| 0,00 € | | | | |
| 131 | 2.002.825,12 € | 2.378.688,73 € | 2.286.754,75 € | 1.937.655,03 € |
| 0,00 € | | | | |
| 14 | 122.331,39 € | 143.343,62 € | 141.075,44 € | 132.614,91 € |
| 0,00 € | | | | |
| 143 | 122.331,39 € | 143.343,62 € | 141.075,44 € | 132.614,91 € |
| 0,00 € | | | | |
| 15 | 175.672,95 € | 216.239,37 € | 175.007,19 € | 149.976,43 € |
| 0,00 € | | | | |
| 150 | 175.672,95 € | 216.239,37 € | 175.007,19 € | 149.976,43 € |
| 0,00 € | | | | |
| 16 | 4.259.729,44 € | 4.386.120,36 € | 3.848.407,39 € | 3.150.610,84 € |
| 264.237,38 € | | | | |
| 160 | 3.897.243,52 € | 4.017.661,52 € | 3.544.031,45 € | 2.883.359,25 € |
| 264.237,38 € | | | | |
| 160.00 | 3.897.243,52 € | 4.017.661,52 € | 3.544.031,45 € | 2.883.359,25 € |
| 264.237,38 € | | | | |
| 162 | 362.485,92 € | 368.458,84 € | 304.375,94 € | 267.251,59 € |
| 0,00 € | | | | |
| 162.00 | 20.000,00 € | 20.000,00 € | 21.755,40 € | 21.505,40 € |
| 0,00 € | | | | |
| 162.04 | 124.985,92 € | 130.958,84 € | 136.021,35 € | 99.147,00 € |
| 0,00 € | | | | |

| | | | | |
|--------|-------------|-------------|------------|------------|
| 162.05 | 62.000,00 € | 62.000,00 € | 6.516,11 € | 6.516,11 € |
| 0,00 € | | | | |

| | | | | |
|--------|--------------|--------------|--------------|--------------|
| 162.09 | 155.500,00 € | 155.500,00 € | 140.083,08 € | 140.083,08 € |
| 0,00 € | | | | |

| | | | | |
|--------------|-----------------|-----------------|-----------------|-----------------|
| 2 | 19.217.696,18 € | 20.139.909,96 € | 18.001.516,45 € | 15.937.878,23 € |
| 403.542,53 € | | | | |

| | | | | |
|------------|--------------|--------------|--------------|--------------|
| 20 | 387.122,00 € | 405.790,60 € | 352.613,64 € | 310.835,23 € |
| 4.899,10 € | | | | |

| | | | | |
|--------|------------|------------|------------|------------|
| 200 | 4.000,00 € | 3.782,78 € | 3.782,78 € | 3.782,78 € |
| 0,00 € | | | | |

| | | | | |
|------------|-------------|-------------|-------------|-------------|
| 202 | 76.493,00 € | 78.494,22 € | 68.585,18 € | 65.871,74 € |
| 4.899,10 € | | | | |

| | | | | |
|--------|------------|------------|----------|----------|
| 203 | 6.300,00 € | 6.300,00 € | 764,14 € | 764,14 € |
| 0,00 € | | | | |

| | | | | |
|--------|-------------|-------------|-------------|-------------|
| 204 | 34.700,00 € | 48.842,48 € | 35.194,88 € | 35.194,88 € |
| 0,00 € | | | | |

| | | | | |
|--------|--------------|--------------|--------------|--------------|
| 206 | 254.129,00 € | 256.871,12 € | 235.869,13 € | 196.835,66 € |
| 0,00 € | | | | |

| | | | | |
|--------|-------------|-------------|------------|------------|
| 208 | 11.200,00 € | 11.200,00 € | 8.291,53 € | 8.291,53 € |
| 0,00 € | | | | |

| | | | | |
|--------|----------|----------|----------|---------|
| 209 | 300,00 € | 300,00 € | 126,00 € | 94,50 € |
| 0,00 € | | | | |

| | | | | |
|-------------|--------------|--------------|--------------|--------------|
| 21 | 740.277,00 € | 781.049,83 € | 655.664,06 € | 581.264,94 € |
| 35.979,03 € | | | | |

| | | | | |
|------------|--------------|--------------|--------------|--------------|
| 210 | 138.000,00 € | 158.393,55 € | 119.698,64 € | 105.410,35 € |
| 2.492,60 € | | | | |

| | | | | |
|------------|--------------|--------------|--------------|--------------|
| 212 | 201.320,00 € | 217.614,75 € | 173.390,85 € | 162.652,30 € |
| 8.531,28 € | | | | |

| | | | | |
|--------------|-----------------|-----------------|-----------------|-----------------|
| 213 | 112.930,00 € | 112.514,53 € | 105.929,72 € | 102.541,60 € |
| 2.196,43 € | | | | |
| 214 | 65.000,00 € | 69.500,00 € | 66.087,49 € | 61.733,82 € |
| 1.731,22 € | | | | |
| 215 | 7.102,00 € | 7.102,00 € | 2.074,25 € | 1.633,20 € |
| 0,00 € | | | | |
| 216 | 215.925,00 € | 215.925,00 € | 188.483,11 € | 147.293,67 € |
| 21.027,50 € | | | | |
| 22 | 17.519.992,62 € | 18.341.562,47 € | 16.504.449,67 € | 14.599.747,21 € |
| 355.062,97 € | | | | |
| 220 | 130.840,00 € | 133.667,50 € | 114.354,67 € | 99.778,94 € |
| 3.628,17 € | | | | |
| 220.00 | 94.560,00 € | 97.387,50 € | 70.439,76 € | 57.240,71 € |
| 3.585,42 € | | | | |
| 220.01 | 35.280,00 € | 35.280,00 € | 43.914,91 € | 42.538,23 € |
| 42,75 € | | | | |
| 220.02 | 1.000,00 € | 1.000,00 € | 0,00 € | 0,00 € |
| 0,00 € | | | | |
| 221 | 654.215,00 € | 752.220,28 € | 633.733,34 € | 607.199,68 € |
| 3.008,30 € | | | | |
| 221.00 | 128.807,00 € | 176.899,47 € | 111.821,08 € | 111.225,19 € |
| 94,82 € | | | | |
| 221.01 | 65.858,00 € | 65.858,00 € | 80.544,85 € | 77.847,38 € |
| 110,81 € | | | | |
| 221.02 | 103.438,00 € | 111.113,22 € | 123.756,74 € | 113.670,25 € |
| 0,00 € | | | | |

| | | | | |
|----------|--------------|--------------|--------------|--------------|
| 221.03 | 144.500,00 € | 168.867,82 € | 112.956,50 € | 110.372,55 € |
| 110,21 € | | | | |

| | | | | |
|---------|--------|--------|--------|--------|
| +-----+ | -----+ | -----+ | -----+ | -----+ |
| -----+ | | | | |

| | | | | |
|--------|-------------|-------------|-------------|-------------|
| 221.04 | 47.200,00 € | 51.700,00 € | 55.556,67 € | 52.713,15 € |
| 0,00 € | | | | |

| | | | | |
|---------|--------|--------|--------|--------|
| +-----+ | -----+ | -----+ | -----+ | -----+ |
| -----+ | | | | |

| | | | | |
|----------|-------------|-------------|-------------|-------------|
| 221.06 | 36.000,00 € | 38.000,00 € | 28.457,82 € | 26.834,26 € |
| 184,74 € | | | | |

| | | | | |
|---------|--------|--------|--------|--------|
| +-----+ | -----+ | -----+ | -----+ | -----+ |
| -----+ | | | | |

| | | | | |
|--------|------------|------------|------------|------------|
| 221.10 | 7.000,00 € | 7.000,00 € | 7.767,97 € | 7.767,97 € |
| 0,00 € | | | | |

| | | | | |
|---------|--------|--------|--------|--------|
| +-----+ | -----+ | -----+ | -----+ | -----+ |
| -----+ | | | | |

| | | | | |
|----------|------------|-------------|-------------|-------------|
| 221.13 | 8.000,00 € | 13.000,00 € | 10.233,16 € | 10.233,16 € |
| 218,18 € | | | | |

| | | | | |
|---------|--------|--------|--------|--------|
| +-----+ | -----+ | -----+ | -----+ | -----+ |
| -----+ | | | | |

| | | | | |
|------------|--------------|--------------|--------------|-------------|
| 221.99 | 113.412,00 € | 119.781,77 € | 102.638,55 € | 96.535,77 € |
| 2.289,54 € | | | | |

| | | | | |
|---------|--------|--------|--------|--------|
| +-----+ | -----+ | -----+ | -----+ | -----+ |
| -----+ | | | | |

| | | | | |
|------------|--------------|--------------|--------------|--------------|
| 222 | 332.540,00 € | 350.296,64 € | 266.439,18 € | 206.857,83 € |
| 1.654,86 € | | | | |

| | | | | |
|---------|--------|--------|--------|--------|
| +-----+ | -----+ | -----+ | -----+ | -----+ |
| -----+ | | | | |

| | | | | |
|----------|-------------|-------------|-------------|-------------|
| 222.00 | 94.681,00 € | 94.981,00 € | 94.553,22 € | 66.310,89 € |
| 204,10 € | | | | |

| | | | | |
|---------|--------|--------|--------|--------|
| +-----+ | -----+ | -----+ | -----+ | -----+ |
| -----+ | | | | |

| | | | | |
|------------|--------------|--------------|--------------|--------------|
| 222.01 | 221.059,00 € | 238.515,64 € | 165.037,51 € | 133.698,49 € |
| 1.450,76 € | | | | |

| | | | | |
|---------|--------|--------|--------|--------|
| +-----+ | -----+ | -----+ | -----+ | -----+ |
| -----+ | | | | |

| | | | | |
|--------|-------------|-------------|------------|------------|
| 222.03 | 16.800,00 € | 16.800,00 € | 6.848,45 € | 6.848,45 € |
| 0,00 € | | | | |

| | | | | |
|---------|--------|--------|--------|--------|
| +-----+ | -----+ | -----+ | -----+ | -----+ |
| -----+ | | | | |

| | | | | |
|--------|----------|----------|--------|--------|
| 223 | 100,00 € | 100,00 € | 0,00 € | 0,00 € |
| 0,00 € | | | | |

| | | | | |
|---------|--------|--------|--------|--------|
| +-----+ | -----+ | -----+ | -----+ | -----+ |
| -----+ | | | | |

| | | | | |
|----------|--------------|--------------|-------------|-------------|
| 224 | 120.497,00 € | 121.869,61 € | 87.560,37 € | 87.560,37 € |
| 423,37 € | | | | |

| | | | | |
|---------|--------|--------|--------|--------|
| +-----+ | -----+ | -----+ | -----+ | -----+ |
| -----+ | | | | |

| | | | | |
|--------|--------------|--------------|--------------|--------------|
| 225 | 153.021,00 € | 153.021,00 € | 128.599,15 € | 128.401,91 € |
| 0,00 € | | | | |

| | | | | |
|---------|--------|--------|--------|--------|
| +-----+ | -----+ | -----+ | -----+ | -----+ |
| -----+ | | | | |

| | | | | |
|--------|--------------|--------------|--------------|--------------|
| 225.02 | 153.021,00 € | 153.021,00 € | 128.599,15 € | 128.401,91 € |
| 0,00 € | | | | |

| | | | | |
|--------------|-----------------|-----------------|-----------------|-----------------|
| 226 | 3.108.659,82 € | 3.295.769,38 € | 3.047.122,42 € | 2.819.509,99 € |
| 166.232,21 € | | | | |
| 226.02 | 423.157,82 € | 439.790,93 € | 447.305,64 € | 412.422,31 € |
| 38.676,72 € | | | | |
| 226.03 | 6.000,00 € | 6.000,00 € | 0,00 € | 0,00 € |
| 0,00 € | | | | |
| 226.04 | 10.000,00 € | 10.000,00 € | 3.723,66 € | 3.201,13 € |
| 0,00 € | | | | |
| 226.06 | 135.000,00 € | 105.400,00 € | 83.104,15 € | 80.957,65 € |
| 5.533,20 € | | | | |
| 226.09 | 1.259.497,00 € | 1.328.732,47 € | 1.328.197,52 € | 1.301.155,10 € |
| 19.378,97 € | | | | |
| 226.99 | 1.275.005,00 € | 1.405.845,98 € | 1.184.791,45 € | 1.021.773,80 € |
| 102.643,32 € | | | | |
| 227 | 13.020.119,80 € | 13.534.618,06 € | 12.226.640,54 € | 10.650.438,49 € |
| 180.116,06 € | | | | |
| 227.00 | 38.022,00 € | 38.022,00 € | 38.607,30 € | 32.244,13 € |
| 3.288,18 € | | | | |
| 227.01 | 52.000,00 € | 54.860,60 € | 40.204,99 € | 40.204,99 € |
| 356,80 € | | | | |
| 227.06 | 211.100,00 € | 260.863,02 € | 233.263,80 € | 201.803,80 € |
| 0,00 € | | | | |
| 227.99 | 12.718.997,80 € | 13.180.872,44 € | 11.914.564,45 € | 10.376.185,57 € |
| 176.471,08 € | | | | |
| 23 | 454.804,56 € | 483.204,56 € | 388.798,70 € | 360.498,07 € |
| 0,00 € | | | | |

| | | | | |
|------------|--------------|--------------|--------------|--------------|
| 230 | 52.790,00 € | 57.720,00 € | 35.854,04 € | 32.955,78 € |
| 0,00 € | | | | |
| -----+ | | | | |
| 230.20 | 52.790,00 € | 57.720,00 € | 35.854,04 € | 32.955,78 € |
| 0,00 € | | | | |
| -----+ | | | | |
| 231 | 78.745,00 € | 102.215,00 € | 69.972,78 € | 63.739,85 € |
| 0,00 € | | | | |
| -----+ | | | | |
| 231.20 | 78.745,00 € | 102.215,00 € | 69.972,78 € | 63.739,85 € |
| 0,00 € | | | | |
| -----+ | | | | |
| 233 | 323.269,56 € | 323.269,56 € | 282.971,88 € | 263.802,44 € |
| 0,00 € | | | | |
| -----+ | | | | |
| 24 | 10.000,00 € | 21.630,00 € | 15.111,38 € | 8.987,78 € |
| 984,44 € | | | | |
| -----+ | | | | |
| 240 | 10.000,00 € | 21.630,00 € | 15.111,38 € | 8.987,78 € |
| 984,44 € | | | | |
| -----+ | | | | |
| 25 | 30.000,00 € | 24.672,50 € | 9.801,00 € | 3.267,00 € |
| 6.267,00 € | | | | |
| -----+ | | | | |
| 26 | 75.500,00 € | 82.000,00 € | 75.078,00 € | 73.278,00 € |
| 349,99 € | | | | |
| -----+ | | | | |
| 3 | 168.543,00 € | 141.103,00 € | 111.905,35 € | 111.820,77 € |
| 0,00 € | | | | |
| -----+ | | | | |
| 31 | 162.543,00 € | 135.103,00 € | 109.065,52 € | 108.980,94 € |
| 0,00 € | | | | |
| -----+ | | | | |
| 310 | 162.543,00 € | 135.103,00 € | 109.065,52 € | 108.980,94 € |
| 0,00 € | | | | |
| -----+ | | | | |
| 35 | 6.000,00 € | 6.000,00 € | 2.839,83 € | 2.839,83 € |
| 0,00 € | | | | |
| -----+ | | | | |
| 352 | 4.000,00 € | 4.000,00 € | 2.447,18 € | 2.447,18 € |
| 0,00 € | | | | |

| | | | | |
|------------------------|----------------|----------------|----------------|----------------|
| 359 0,00 € | 2.000,00 € | 2.000,00 € | 392,65 € | 392,65 € |
| 4 € 1.700.958,27 € | 7.861.704,60 € | 8.115.369,32 € | 6.863.340,42 € | 5.682.561,54 € |
| 42 172.906,99 € | 176.000,00 € | 162.366,62 € | 162.366,62 € | 162.366,62 € |
| 423 172.906,99 € | 176.000,00 € | 162.366,62 € | 162.366,62 € | 162.366,62 € |
| 423.90 172.906,99 € | 176.000,00 € | 162.366,62 € | 162.366,62 € | 162.366,62 € |
| 45 20.000,00 € | 201.000,00 € | 197.402,00 € | 187.402,00 € | 187.402,00 € |
| 452 5.000,00 € | 5.000,00 € | 5.000,00 € | 5.000,00 € | 5.000,00 € |
| 453 15.000,00 € | 196.000,00 € | 192.402,00 € | 182.402,00 € | 182.402,00 € |
| 453.90 15.000,00 € | 196.000,00 € | 192.402,00 € | 182.402,00 € | 182.402,00 € |
| 46 € 1.067.135,97 € | 4.311.021,24 € | 4.382.082,72 € | 3.629.616,64 € | 2.938.045,99 € |
| 462 839.121,96 € | 3.784.369,36 € | 3.855.340,81 € | 3.345.982,25 € | 2.689.276,43 € |
| 463 135.268,25 € | 296.214,24 € | 299.078,00 € | 238.279,07 € | 203.414,24 € |
| 467 92.745,76 € | 178.917,64 € | 178.917,64 € | 5.184,05 € | 5.184,05 € |

| | | | | | |
|--------|--|-------------|-------------|-------------|-------------|
| 468 | | 51.520,00 € | 48.746,27 € | 40.171,27 € | 40.171,27 € |
| 0,00 € | | | | | |

+-----+-----+-----+-----+-----+-----+

| | | | | | |
|-------------|--|--------------|--------------|--------------|--------------|
| 47 | | 254.000,00 € | 299.918,75 € | 244.865,21 € | 159.531,60 € |
| 39.659,18 € | | | | | |

+-----+-----+-----+-----+-----+-----+

| | | | | | |
|-------------|--|--------------|--------------|--------------|--------------|
| 470 | | 224.000,00 € | 259.918,75 € | 206.542,76 € | 124.808,10 € |
| 39.659,18 € | | | | | |

+-----+-----+-----+-----+-----+-----+

| | | | | | |
|--------|--|-------------|-------------|-------------|-------------|
| 479 | | 30.000,00 € | 40.000,00 € | 38.322,45 € | 34.723,50 € |
| 0,00 € | | | | | |

+-----+-----+-----+-----+-----+-----+

| | | | | | |
|--------------|--|----------------|----------------|----------------|----------------|
| 48 | | 2.919.683,36 € | 3.073.599,23 € | 2.639.089,95 € | 2.235.215,33 € |
| 401.256,13 € | | | | | |

+-----+-----+-----+-----+-----+-----+

| | | | | | |
|--------|--|-------------|-------------|--------|--------|
| 5 | | 15.000,00 € | 15.000,00 € | 0,00 € | 0,00 € |
| 0,00 € | | | | | |

+-----+-----+-----+-----+-----+-----+

| | | | | | |
|--------|--|-------------|-------------|--------|--------|
| 50 | | 15.000,00 € | 15.000,00 € | 0,00 € | 0,00 € |
| 0,00 € | | | | | |

+-----+-----+-----+-----+-----+-----+

| | | | | | |
|--------|--|-------------|-------------|--------|--------|
| 500 | | 15.000,00 € | 15.000,00 € | 0,00 € | 0,00 € |
| 0,00 € | | | | | |

+-----+-----+-----+-----+-----+-----+

| | | | | | |
|-------------|--|-----------------|-----------------|----------------|----------------|
| 6 | | 11.693.269,17 € | 16.953.388,27 € | 6.774.858,87 € | 5.808.163,51 € |
| 30.780,17 € | | | | | |

+-----+-----+-----+-----+-----+-----+

| | | | | | |
|--------|--|-------------|--------------|-------------|-------------|
| 60 | | 47.000,00 € | 121.498,68 € | 51.286,16 € | 51.286,16 € |
| 0,00 € | | | | | |

+-----+-----+-----+-----+-----+-----+

| | | | | | |
|--------|--|-------------|-------------|-------------|-------------|
| 600 | | 40.000,00 € | 69.632,12 € | 45.614,68 € | 45.614,68 € |
| 0,00 € | | | | | |

+-----+-----+-----+-----+-----+-----+

| | | | | | |
|--------|--|------------|-------------|------------|------------|
| 609 | | 7.000,00 € | 51.866,56 € | 5.671,48 € | 5.671,48 € |
| 0,00 € | | | | | |

+-----+-----+-----+-----+-----+-----+

| | | | | | |
|--------|--|----------------|----------------|----------------|----------------|
| 61 | | 1.216.000,00 € | 5.197.637,67 € | 1.938.842,19 € | 1.585.899,70 € |
| 0,00 € | | | | | |

+-----+-----+-----+-----+-----+-----+

| | | | | | |
|--------|--|----------------|----------------|----------------|----------------|
| 619 | | 1.216.000,00 € | 5.197.637,67 € | 1.938.842,19 € | 1.585.899,70 € |
| 0,00 € | | | | | |

| | | | | |
|-------------|--------------|----------------|--------------|--------------|
| 62 | 761.228,00 € | 1.293.977,63 € | 678.580,91 € | 605.728,45 € |
| 21.026,02 € | | | | |
| 623 | 163.008,00 € | 161.700,11 € | 80.592,76 € | 75.056,63 € |
| 13.464,49 € | | | | |
| 624 | 244.000,00 € | 610.412,84 € | 257.900,00 € | 220.000,00 € |
| 0,00 € | | | | |
| 625 | 86.170,00 € | 121.175,78 € | 56.336,14 € | 51.178,93 € |
| 577,53 € | | | | |
| 626 | 70.500,00 € | 20.000,00 € | 8.272,71 € | 8.272,71 € |
| 0,00 € | | | | |
| 627 | 131.000,00 € | 131.000,00 € | 128.635,18 € | 127.537,12 € |
| 0,00 € | | | | |
| 629 | 66.550,00 € | 249.688,90 € | 146.844,12 € | 123.683,06 € |
| 6.984,00 € | | | | |
| 63 | 592.600,00 € | 1.656.519,28 € | 936.408,55 € | 830.734,93 € |
| 4.188,15 € | | | | |
| 632 | 584.600,00 € | 1.630.519,28 € | 920.036,04 € | 814.362,42 € |
| 4.188,15 € | | | | |
| 639 | 8.000,00 € | 26.000,00 € | 16.372,51 € | 16.372,51 € |
| 0,00 € | | | | |
| 64 | 387.200,00 € | 346.399,90 € | 138.335,04 € | 126.234,00 € |
| 0,00 € | | | | |
| 640 | 47.475,00 € | 55.945,00 € | 52.884,84 € | 49.088,85 € |
| 0,00 € | | | | |
| 641 | 339.725,00 € | 290.454,90 € | 85.450,20 € | 77.145,15 € |
| 0,00 € | | | | |

|65 | 8.689.241,17 €| 8.337.355,11 €| 3.031.406,02 €| 2.608.280,27 €|
5.566,00 €|

|650 | 8.689.241,17 €| 8.337.355,11 €| 3.031.406,02 €| 2.608.280,27 €|
5.566,00 €|

|7 | 5.104.354,90 €|11.397.011,98 €| 8.265.984,61 €| 5.224.554,13
€|2.656.695,72 €|

|72 | 0,00 €| 3.000,00 €| 0,00 €| 0,00 €|
0,00 €|

|723 | 0,00 €| 3.000,00 €| 0,00 €| 0,00 €|
0,00 €|

|75 | 207.667,00 €| 6.000,00 €| 5.930,87 €| 5.930,87 €|
0,00 €|

|752 | 201.667,00 €| 0,00 €| 0,00 €| 0,00 €|
0,00 €|

|753 | 6.000,00 €| 6.000,00 €| 5.930,87 €| 5.930,87 €|
0,00 €|

|76 | 3.341.219,90 €| 8.909.911,30 €| 6.466.062,04 €| 4.908.665,26
€|1.587.534,13 €|

|762 | 3.097.141,16 €| 8.648.438,14 €| 6.048.945,08 €| 4.648.388,52
€|1.530.723,53 €|

|763 | 80.000,00 €| 55.086,08 €| 0,00 €| 0,00 €|
0,00 €|

|768 | 164.078,74 €| 206.387,08 €| 417.116,96 €| 260.276,74 €|
56.810,60 €|

|77 | 1.000.000,00 €| 1.426.385,28 €| 931.195,39 €| 104.165,96 €|
673.457,98 €|

|78 | 555.468,00 €| 1.051.715,40 €| 862.796,31 €| 205.792,04 €|
395.703,61 €|

| | | | | |
|------------------|----------------|----------------|----------------|----------------|
| 8 0,00 € | 659.116,56 € | 974.025,93 € | 52.000,00 € | 48.000,00 € |
| 82 0,00 € | 559.116,56 € | 874.025,93 € | 0,00 € | 0,00 € |
| 821 0,00 € | 559.116,56 € | 874.025,93 € | 0,00 € | 0,00 € |
| 821.20 0,00 € | 559.116,56 € | 874.025,93 € | 0,00 € | 0,00 € |
| 83 0,00 € | 100.000,00 € | 100.000,00 € | 52.000,00 € | 48.000,00 € |
| 831 0,00 € | 100.000,00 € | 100.000,00 € | 52.000,00 € | 48.000,00 € |
| 9 0,00 € | 3.785.714,00 € | 4.248.444,20 € | 4.248.442,68 € | 4.248.442,68 € |
| 91 0,00 € | 3.785.714,00 € | 4.248.444,20 € | 4.248.442,68 € | 4.248.442,68 € |
| 913 0,00 € | 3.785.714,00 € | 4.248.444,20 € | 4.248.442,68 € | 4.248.442,68 € |

Remanente de Tesorería
(Situación a final de trimestre vencido)

| | Código | (euros) |
|---|--------|-----------------|
| 1.- Fondos líquidos | R29t | 30.607.669,86 € |
| Derechos pendientes de cobro: | | |
| (+) Del Presupuesto corriente | R01 | 1.424.731,31 € |
| (+) De Presupuestos cerrados | R02 | 622.998,30 € |
| (+) De Otras operaciones no presupuestarias | R04 | 134.751,63 € |

| | | |
|---|------|-----------------|
| 2.- Total Derechos pendientes de cobro | R09t | 2.182.481,24 € |
| +-----+ | | |
| Obligaciones pendientes de pago: | | |
| +-----+ | | |
| (+) Del Presupuesto corriente | R11 | 9.760.597,74 € |
| +-----+ | | |
| (+) Del Presupuesto cerrados | R12 | 8.051,64 € |
| +-----+ | | |
| (+) De Operaciones no presupuestarias | R15 | 1.749.601,29 € |
| +-----+ | | |
| 3.- Total Obligaciones pendientes de Pago | R19t | 11.518.250,67 € |
| +-----+ | | |
| Partidas pendientes de aplicación | | |
| +-----+ | | |
| (-) Cobros realizados pendientes aplicación definitiva | R06 | 502.107,37 € |
| +-----+ | | |
| (-) Pagos realizados pendientes aplicación definitiva | R16 | 12.112,92 € |
| +-----+ | | |
| 4.- Total Partidas pendientes de aplicación | R89t | -489.994,45 € |
| +-----+ | | |
| I. Remanente de Tesorería (1 + 2 - 3 + 4) | R39t | 20.781.905,98 € |
| +-----+ | | |
| II. Saldos de dudoso cobro | R41 | 562.256,16 € |
| +-----+ | | |
| III. Exceso de financiación afectada | R42 | 2.454.928,44 € |
| +-----+ | | |
| IV. Remanente de Tesorería para Gastos generales (I - II - III) | R49t | 17.764.721,38 € |
| +-----+ | | |
| V. Saldo de obligaciones pendientes de aplicar al Presupuesto a 31 de diciembre | R59t | 58.339,30 € |
| +-----+ | | |
| VI. Saldo de obligaciones por devolución de ingresos pendientes de aplicar al Presupuesto a 31 de diciembre | R69t | 22,61 € |
| +-----+ | | |
| VII. REMANENTE DE TESORERÍA PARA GASTOS GENERALES AJUSTADO (IV-V-VI) | R79t | 17.706.359,47 € |
| +-----+ | | |

-- Ente del grupo: C. Gestión Turística del Canal de Castilla (código BDGEL:
"07-00-061-CC-000")

Resumen de ingresos

| | Ejercicio corriente | | | | Ejercicios cerrados |
|----------|--|--|------------------------------------|-------------------------|-------------------------|
| INGRESOS | Previsiones Iniciales Presupuesto 2018 | (A) Estimación Previsiones definitivas al final de ejercicio (1) | (B) Derechos Reconocidos Netos (2) | Recaudación Líquida (2) | Recaudación Líquida (2) |
| 4 | 20.720,00 € | 20.720,00 € | 11.745,79 € | 11.745,79 € | 1.214,70 € |

Resumen de gastos

| | Ejercicio corriente | | | | Ejercicios cerrados |
|--------|--------------------------------|---|------------------------------------|--------------------|---------------------|
| GASTOS | Créditos Iniciales Presupuesto | (A) Estimación Créditos definitivos al final de ejercicio (1) | Obligaciones Reconocidas Netos (2) | Pagos líquidos (2) | Pagos líquidos (2) |
| 2 | 20.720,00 € | 20.720,00 € | 10.890,00 € | 10.890,00 € | 3.630,00 € |

Desglose de ingresos

| | Ejercicio corriente | | | | Ejercicios cerrados |
|----------|--|--|------------------------------------|-------------------------|-------------------------|
| INGRESOS | Previsiones Iniciales Presupuesto 2018 | (A) Estimación Previsiones definitivas al final de ejercicio (1) | (B) Derechos Reconocidos Netos (2) | Recaudación Líquida (2) | Recaudación Líquida (2) |
| 4 | 20.720,00 € | 20.720,00 € | 11.745,79 € | 11.745,79 € | 1.214,70 € |
| 46 | 20.720,00 € | 20.720,00 € | 11.745,79 € | 11.745,79 € | 1.214,70 € |
| 461 | 20.720,00 € | 20.720,00 € | 11.745,79 € | 11.745,79 € | 1.214,70 € |

Desglose de gastos

| | Ejercicio corriente | | | | Ejercicios cerrados |
|--------|--|--|------------------------------------|--------------------|---------------------|
| GASTOS | Previsiones Iniciales Presupuesto 2018 | (A) Estimación Créditos definitivos al | Obligaciones Reconocidas Netos (2) | Pagos líquidos (2) | Pagos líquidos (2) |
| | | | | | |

| | | final de ejercicio (1) | | | |
|--------|-------------|---------------------------|-------------|-------------|------------|
| 2 | 20.720,00 € | 20.720,00 € | 10.890,00 € | 10.890,00 € | 3.630,00 € |
| 22 | 20.720,00 € | 20.720,00 € | 10.890,00 € | 10.890,00 € | 3.630,00 € |
| 220 | 100,00 € | 100,00 € | 0,00 € | 0,00 € | 0,00 € |
| 220.00 | 100,00 € | 100,00 € | 0,00 € | 0,00 € | 0,00 € |
| 222 | 100,00 € | 100,00 € | 0,00 € | 0,00 € | 0,00 € |
| 222.99 | 100,00 € | 100,00 € | 0,00 € | 0,00 € | 0,00 € |
| 226 | 6.000,00 € | 6.000,00 € | 0,00 € | 0,00 € | 0,00 € |
| 226.99 | 6.000,00 € | 6.000,00 € | 0,00 € | 0,00 € | 0,00 € |
| 227 | 14.520,00 € | 14.520,00 € | 10.890,00 € | 10.890,00 € | 3.630,00 € |
| 227.99 | 14.520,00 € | 14.520,00 € | 10.890,00 € | 10.890,00 € | 3.630,00 € |

Remanente de Tesorería
(Situación a final de trimestre vencido)

| | Código | (euros) |
|---|--------|------------|
| 1.- Fondos líquidos | R29t | 4.835,68 € |
| Derechos pendientes de cobro: | | |
| (+) Del Presupuesto corriente | R01 | 0,00 € |
| (+) De Presupuestos cerrados | R02 | 2.424,70 € |
| (+) De Otras operaciones no presupuestarias | R04 | 0,00 € |
| 2.- Total Derechos pendientes de cobro | R09t | 2.424,70 € |
| Obligaciones pendientes de pago: | | |
| (+) Del Presupuesto corriente | R11 | 0,00 € |
| (+) Del Presupuesto cerrados | R12 | 0,00 € |
| (+) De Operaciones no presupuestarias | R15 | 6.199,87 € |
| 3.- Total Obligaciones pendientes de Pago | R19t | 6.199,87 € |
| Partidas pendientes de aplicación | | |
| (-) Cobros realizados pendientes | | |

| | | |
|---|---------|------------|
| aplicación definitiva | R06 | 0,00 € |
| +-----+ | +-----+ | +-----+ |
| (-) Pagos realizados pendientes aplicación definitiva | R16 | 0,00 € |
| +-----+ | +-----+ | +-----+ |
| 4.- Total Partidas pendientes de aplicación | R89t | 0,00 € |
| +-----+ | +-----+ | +-----+ |
| I. Remanente de Tesorería (1 + 2 - 3 + 4) | R39t | 1.060,51 € |
| +-----+ | +-----+ | +-----+ |
| II. Saldos de dudoso cobro | R41 | 606,18 € |
| +-----+ | +-----+ | +-----+ |
| III. Exceso de financiación afectada | R42 | 0,00 € |
| +-----+ | +-----+ | +-----+ |
| IV. Remanente de Tesorería para Gastos generales (I - II - III) | R49t | 454,33 € |
| +-----+ | +-----+ | +-----+ |
| V. Saldo de obligaciones pendientes de aplicar al Presupuesto a 31 de diciembre | R59t | 0,00 € |
| +-----+ | +-----+ | +-----+ |
| VI. Saldo de obligaciones por devolución de ingresos pendientes de aplicar al Presupuesto a 31 de diciembre | R69t | 0,00 € |
| +-----+ | +-----+ | +-----+ |
| VII. REMANENTE DE TESORERÍA PARA GASTOS GENERALES AJUSTADO (IV-V-VI) | R79t | 454,33 € |
| +-----+ | +-----+ | +-----+ |

-- Ente del grupo: C. Prov. Gest. Medioambiental y Trat. Rd. Sól. Urb. de
Palencia (código BDGEL: "07-00-023-CC-000")

Resumen de ingresos

| | Ejercicio corriente | | | | Ejercicios |
|----------|---------------------|----------------|--------------|-------------|-------------|
| | | | | | cerrados |
| INGRESOS | Previsiones | (A) Estimación | (B) Derechos | Recaudación | Recaudación |
| | Iniciales | Previsiones | Reconocidos | Líquida (2) | Líquida (2) |
| | Presupuesto | definitivas al | Netos (2) | | |
| | 2018 | final de | | | |
| | | ejercicio (1) | | | |
| +-----+ | +-----+ | +-----+ | +-----+ | +-----+ | +-----+ |
| 3 | 202.000,00 € | 202.000,00 € | 79.421,73 € | 79.421,73 € | 0,00 € |
| +-----+ | +-----+ | +-----+ | +-----+ | +-----+ | +-----+ |
| 4 | 207.738,80 € | 207.738,80 € | 81.052,93 € | 81.052,93 € | 92.745,76 € |
| +-----+ | +-----+ | +-----+ | +-----+ | +-----+ | +-----+ |

| | | | | | |
|---|-------------|-------------|---------|---------|--------|
| 5 | 100,00 € | 100,00 € | 24,79 € | 24,79 € | 0,00 € |
| 8 | 12.000,00 € | 12.000,00 € | 0,00 € | 0,00 € | 0,00 € |

Resumen de gastos

| Ejercicio corriente | | | | | Ejercicios cerrados |
|---------------------|--------------------------------|---|------------------------------------|--------------------|---------------------|
| GASTOS | Créditos Iniciales Presupuesto | (A) Estimación Créditos definitivos al final de ejercicio (1) | Obligaciones Reconocidas Netos (2) | Pagos líquidos (2) | Pagos líquidos (2) |
| 1 | 158.348,80 € | 158.348,80 € | 156.776,22 € | 153.757,66 € | 2.792,85 € |
| 2 | 229.300,00 € | 229.300,00 € | 67.031,99 € | 60.940,47 € | 6.075,74 € |
| 4 | 21.990,00 € | 21.990,00 € | 0,00 € | 0,00 € | 0,00 € |
| 6 | 200,00 € | 200,00 € | 0,00 € | 0,00 € | 0,00 € |
| 8 | 12.000,00 € | 12.000,00 € | 0,00 € | 0,00 € | 0,00 € |

Desglose de ingresos

| Ejercicio corriente | | | | | Ejercicios cerrados |
|---------------------|--|--|------------------------------------|-------------------------|-------------------------|
| INGRESOS | Previsiones Iniciales Presupuesto 2018 | (A) Estimación Previsiones definitivas al final de ejercicio (1) | (B) Derechos Reconocidos Netos (2) | Recaudación Líquida (2) | Recaudación Líquida (2) |
| 3 | 202.000,00 € | 202.000,00 € | 79.421,73 € | 79.421,73 € | 0,00 € |
| 34 | 202.000,00 € | 202.000,00 € | 78.513,99 € | 78.513,99 € | 0,00 € |
| 349 | 202.000,00 € | 202.000,00 € | 78.513,99 € | 78.513,99 € | 0,00 € |
| 36 | 0,00 € | 0,00 € | 850,00 € | 850,00 € | 0,00 € |
| 38 | 0,00 € | 0,00 € | 57,74 € | 57,74 € | 0,00 € |
| 389 | 0,00 € | 0,00 € | 57,74 € | 57,74 € | 0,00 € |
| 4 | 207.738,80 € | 207.738,80 € | 81.052,93 € | 81.052,93 € | 92.745,76 € |
| 46 | 207.738,80 € | 207.738,80 € | 81.052,93 € | 81.052,93 € | 92.745,76 € |

| | | | | | |
|---------|--------------|--------------|-------------|-------------|-------------|
| 461 | 171.321,12 € | 171.321,12 € | 0,00 € | 0,00 € | 92.745,76 € |
| +-----+ | +-----+ | +-----+ | +-----+ | +-----+ | +-----+ |
| 462 | 36.417,68 € | 36.417,68 € | 81.052,93 € | 81.052,93 € | 0,00 € |
| +-----+ | +-----+ | +-----+ | +-----+ | +-----+ | +-----+ |
| 5 | 100,00 € | 100,00 € | 24,79 € | 24,79 € | 0,00 € |
| +-----+ | +-----+ | +-----+ | +-----+ | +-----+ | +-----+ |
| 52 | 100,00 € | 100,00 € | 24,79 € | 24,79 € | 0,00 € |
| +-----+ | +-----+ | +-----+ | +-----+ | +-----+ | +-----+ |
| 8 | 12.000,00 € | 12.000,00 € | 0,00 € | 0,00 € | 0,00 € |
| +-----+ | +-----+ | +-----+ | +-----+ | +-----+ | +-----+ |
| 83 | 12.000,00 € | 12.000,00 € | 0,00 € | 0,00 € | 0,00 € |
| +-----+ | +-----+ | +-----+ | +-----+ | +-----+ | +-----+ |
| 831 | 12.000,00 € | 12.000,00 € | 0,00 € | 0,00 € | 0,00 € |
| +-----+ | +-----+ | +-----+ | +-----+ | +-----+ | +-----+ |

Desglose de gastos

| | Ejercicio corriente | | | | Ejercicios |
|---------|--|---|--|-----------------------|-----------------------|
| | | | | | cerrados |
| GASTOS | Previsiones Iniciales Presupuesto 2018 | (A) Estimación Créditos definitivos al final de ejercicio (1) | Obligaciones Reconocidas Netos (2) | Pagos líquidos (2) | Pagos líquidos (2) |
| 1 | 158.348,80 € | 158.348,80 € | 156.776,22 € | 153.757,66 € | 2.792,85 € |
| +-----+ | +-----+ | +-----+ | +-----+ | +-----+ | +-----+ |
| 12 | 85.553,25 € | 85.553,25 € | 86.779,06 € | 86.779,06 € | 0,00 € |
| +-----+ | +-----+ | +-----+ | +-----+ | +-----+ | +-----+ |
| 120 | 31.362,44 € | 31.362,44 € | 31.845,85 € | 31.845,85 € | 0,00 € |
| +-----+ | +-----+ | +-----+ | +-----+ | +-----+ | +-----+ |
| 120.00 | 14.972,46 € | 14.972,46 € | 15.216,03 € | 15.216,03 € | 0,00 € |
| +-----+ | +-----+ | +-----+ | +-----+ | +-----+ | +-----+ |
| 120.03 | 10.083,66 € | 10.083,66 € | 10.221,81 € | 10.221,81 € | 0,00 € |
| +-----+ | +-----+ | +-----+ | +-----+ | +-----+ | +-----+ |
| 120.06 | 6.306,32 € | 6.306,32 € | 6.408,01 € | 6.408,01 € | 0,00 € |
| +-----+ | +-----+ | +-----+ | +-----+ | +-----+ | +-----+ |
| 121 | 54.190,81 € | 54.190,81 € | 54.933,21 € | 54.933,21 € | 0,00 € |
| +-----+ | +-----+ | +-----+ | +-----+ | +-----+ | +-----+ |
| 121.00 | 17.645,39 € | 17.645,39 € | 17.917,53 € | 17.917,53 € | 0,00 € |
| +-----+ | +-----+ | +-----+ | +-----+ | +-----+ | +-----+ |
| 121.01 | 36.444,42 € | 36.444,42 € | 37.015,68 € | 37.015,68 € | 0,00 € |
| +-----+ | +-----+ | +-----+ | +-----+ | +-----+ | +-----+ |
| 121.03 | 101,00 € | 101,00 € | 0,00 € | 0,00 € | 0,00 € |
| +-----+ | +-----+ | +-----+ | +-----+ | +-----+ | +-----+ |
| 13 | 31.234,55 € | 31.234,55 € | 31.746,90 € | 31.746,90 € | 0,00 € |
| +-----+ | +-----+ | +-----+ | +-----+ | +-----+ | +-----+ |
| 130 | 31.234,55 € | 31.234,55 € | 31.746,90 € | 31.746,90 € | 0,00 € |
| +-----+ | +-----+ | +-----+ | +-----+ | +-----+ | +-----+ |
| 130.00 | 10.785,85 € | 10.785,85 € | 10.963,15 € | 10.963,15 € | 0,00 € |
| +-----+ | +-----+ | +-----+ | +-----+ | +-----+ | +-----+ |
| 130.02 | 20.448,70 € | 20.448,70 € | 20.783,75 € | 20.783,75 € | 0,00 € |
| +-----+ | +-----+ | +-----+ | +-----+ | +-----+ | +-----+ |

| | | | | | |
|---------|-------------|-------------|------------|------------|---------|
| 230.20 | 3.000,00 € | 3.000,00 € | 3.160,55 € | 3.160,55 € | 0,00 € |
| +-----+ | +-----+ | +-----+ | +-----+ | +-----+ | +-----+ |
| 231 | 500,00 € | 500,00 € | 540,50 € | 540,50 € | 0,00 € |
| +-----+ | +-----+ | +-----+ | +-----+ | +-----+ | +-----+ |
| 231.20 | 500,00 € | 500,00 € | 540,50 € | 540,50 € | 0,00 € |
| +-----+ | +-----+ | +-----+ | +-----+ | +-----+ | +-----+ |
| 4 | 21.990,00 € | 21.990,00 € | 0,00 € | 0,00 € | 0,00 € |
| +-----+ | +-----+ | +-----+ | +-----+ | +-----+ | +-----+ |
| 46 | 21.990,00 € | 21.990,00 € | 0,00 € | 0,00 € | 0,00 € |
| +-----+ | +-----+ | +-----+ | +-----+ | +-----+ | +-----+ |
| 461 | 10.995,00 € | 10.995,00 € | 0,00 € | 0,00 € | 0,00 € |
| +-----+ | +-----+ | +-----+ | +-----+ | +-----+ | +-----+ |
| 462 | 10.995,00 € | 10.995,00 € | 0,00 € | 0,00 € | 0,00 € |
| +-----+ | +-----+ | +-----+ | +-----+ | +-----+ | +-----+ |
| 6 | 200,00 € | 200,00 € | 0,00 € | 0,00 € | 0,00 € |
| +-----+ | +-----+ | +-----+ | +-----+ | +-----+ | +-----+ |
| 62 | 200,00 € | 200,00 € | 0,00 € | 0,00 € | 0,00 € |
| +-----+ | +-----+ | +-----+ | +-----+ | +-----+ | +-----+ |
| 623 | 100,00 € | 100,00 € | 0,00 € | 0,00 € | 0,00 € |
| +-----+ | +-----+ | +-----+ | +-----+ | +-----+ | +-----+ |
| 625 | 100,00 € | 100,00 € | 0,00 € | 0,00 € | 0,00 € |
| +-----+ | +-----+ | +-----+ | +-----+ | +-----+ | +-----+ |
| 8 | 12.000,00 € | 12.000,00 € | 0,00 € | 0,00 € | 0,00 € |
| +-----+ | +-----+ | +-----+ | +-----+ | +-----+ | +-----+ |
| 83 | 12.000,00 € | 12.000,00 € | 0,00 € | 0,00 € | 0,00 € |
| +-----+ | +-----+ | +-----+ | +-----+ | +-----+ | +-----+ |
| 831 | 12.000,00 € | 12.000,00 € | 0,00 € | 0,00 € | 0,00 € |
| +-----+ | +-----+ | +-----+ | +-----+ | +-----+ | +-----+ |

Remanente de Tesorería
(Situación a final de trimestre vencido)

| | Código | (euros) |
|---|--------|--------------|
| 1.- Fondos líquidos | R29t | 223.073,31 € |
| Derechos pendientes de cobro: | | |
| (+) Del Presupuesto corriente | R01 | 0,00 € |
| (+) De Presupuestos cerrados | R02 | 84.204,99 € |
| (+) De Otras operaciones no presupuestarias | R04 | 2.314,13 € |
| 2.- Total Derechos pendientes de cobro | R09t | 86.519,12 € |
| Obligaciones pendientes de pago: | | |
| (+) Del Presupuesto corriente | R11 | 9.110,08 € |
| (+) Del Presupuesto cerrados | R12 | 0,00 € |
| (+) De Operaciones no presupuestarias | R15 | 11.270,37 € |

| | | |
|---|------|--------------|
| 3.- Total Obligaciones pendientes de Pago | R19t | 20.380,45 € |
| Partidas pendientes de aplicación | | |
| (-) Cobros realizados pendientes aplicación definitiva | R06 | 3.152,06 € |
| (-) Pagos realizados pendientes aplicación definitiva | R16 | 0,00 € |
| 4.- Total Partidas pendientes de aplicación | R89t | -3.152,06 € |
| I. Remanente de Tesorería (1 + 2 - 3 + 4) | R39t | 286.059,92 € |
| II. Saldos de dudoso cobro | R41 | 21.051,25 € |
| III. Exceso de financiación afectada | R42 | 0,00 € |
| IV. Remanente de Tesorería para Gastos generales (I - II - III) | R49t | 265.008,67 € |
| V. Saldo de obligaciones pendientes de aplicar al Presupuesto a 31 de diciembre | R59t | 0,00 € |
| VI. Saldo de obligaciones por devolución de ingresos pendientes de aplicar al Presupuesto a 31 de diciembre | R69t | 0,00 € |
| VII. REMANENTE DE TESORERÍA PARA GASTOS GENERALES AJUSTADO (IV-V-VI) | R79t | 265.008,67 € |

-- INFORMES RESUMEN

F.3.2.- Informe Evaluacion - Resultado Estabilidad Presupuestaria Grupo
Administracion Pública

| | |
|---------|----------------------------|
| +-----+ | |
| | Estabilidad Presupuestaria |
| | |
| +-----+ | |

| | | | | |
|---------------------------|--|--|--|--|
| Ajuste S. Europeo Cuentas | | | | |
|---------------------------|--|--|--|--|

+-----+-----+-----+-----+
-----+

| Ingreso no financiero Entidad | Gasto no financiero | Ajustes propia Entidad | Ajustes por operaciones internas | Capac/Nec. Financ. |
|-------------------------------------|------------------------|---------------------------|-------------------------------------|-----------------------|
|-------------------------------------|------------------------|---------------------------|-------------------------------------|-----------------------|

+-----+-----+-----+-----+
-----+

| | | | | |
|---|-----------------|----------------|--|--------|
| 07-34-000-DD-000 Diputación Prov. de Palencia | | | | |
| 61.082.825,09 € | 57.211.323,85 € | 1.029.556,99 € | | 0,00 € |
| 4.901.058,23 € | | | | |

+-----+-----+-----+-----+
-----+

| | | | | |
|---|-------------|--------|--|--------|
| 07-00-061-CC-000 C. Gestión Turística del Canal de Castilla | | | | |
| 11.745,79 € | 10.890,00 € | 0,01 € | | 0,00 € |
| 855,80 € | | | | |

+-----+-----+-----+-----+
-----+

| | | | | |
|--|--------------|--------|--|--------|
| 07-00-023-CC-000 C. Prov. Gest. Medioambiental y Trat. Rd. Sól. Urb. de Palencia | | | | |
| 160.499,45 € | 223.808,21 € | 0,01 € | | 0,00 € |
| -63.308,75 € | | | | |

+-----+-----+-----+-----+
-----+

-----+-----+-----+-----+
| Datos adicionales del formulario F.3.2.
|

-----+-----+-----+-----+
| Capacidad/ Necesidad Financiacion de la Corporacion Local |
| 4.838.605,28 € |

-----+-----+-----+-----+
| | | | |
| | | | |
| | | | |
| | | | |

-----+-----+-----+-----+
| Observaciones y/o consideraciones al Cumplimiento/Incumplimiento del Objetivo

de Estabilidad Presupuestaria |
 |del Grupo de Entidades que estan dentro del Sector Administraciones Publicas de
 la Corporacion Local: |

| | | | |
|---------------------|--|--|--|
| +-----+-----+-----+ | | | |
| -----+ | | | |
| | | | |
| -----+ | | | |
| -----+ | | | |

F.3.3- Informe de cumplimiento de la Regla del Gasto.

| | | | |
|---------------------------------------|--|--|--|
| +-----+-----+-----+ | | | |
| -----+ | | | |
| | | | |
| Gasto máximo admisible Regla de Gasto | | | |
| -----+ | | | |
| -----+ | | | |
| | | | |
| -----+ | | | |

| | | | |
|---|--|--|--|
| | | | |
| Aumentos/ | | | |
| | | | |
| Gasto | | | |
| disminuciones | | | |
| | | | |
| computable | | | |
| (art.12.4) Gastos inversiones | | | |
| Limite de la Gasto computable | | | |
| Liquid. 2017 Tasa de referencia Pto. 2018 financieramente Regla | | | |
| Gasto Previsión | | | |
| (GC2017) (2) = (IncNorm2014) sostenibles (5) = | | | |
| Liquidación 2018 | | | |
| (1) (1) * (1 + TRCPIB II) (3) (4) (2) + | | | |
| (3) (6) | | | |
| +-----+-----+-----+ | | | |
| -----+ | | | |

| | | | |
|--|--|--|--|
| 07-34-000-DD-000 Diputación Prov. de Palencia | | | |
| 49.181.725,74 € -3.031.966,38 € 47.257.353,58 € 0,00 | | | |
| € 3.463.575,77 € 47.257.353,58 € | | | |
| +-----+-----+-----+ | | | |

| | | | |
|---|--|--|--|
| 07-00-061-CC-000 C. Gestión Turística del Canal de Castilla | | | |
| 7.276,94 € 0,00 € 7.451,59 € 0,00 € | | | |
| 0,00 € 7.451,59 € | | | |
| +-----+-----+-----+ | | | |

|07-00-023-CC-000 C. Prov. Gest. Medioambiental y Trat. Rd. Sól. Urb. de

| | | | | |
|----------|--------------|--------------|--------------|------|
| Palencia | 220.194,13 € | 0,00 € | 225.478,79 € | 0,00 |
| € | 0,00 € | 225.478,79 € | | |

| | | | | |
|----------------------------------|-----------------|-----------------|------|--|
| +-----+-----+-----+-----+-----+ | | | | |
| -+-----+-----+-----+-----+-----+ | | | | |
| -----+-----+ | | | | |
| | | | | |
| Total de gasto computable | | | | |
| 49.409.196,81 € | -3.031.966,38 € | 47.490.283,96 € | 0,00 | |
| € 3.463.575,77 € | 47.490.283,96 € | | | |
| +-----+-----+-----+-----+-----+ | | | | |
| -+-----+-----+-----+-----+-----+ | | | | |
| -----+-----+ | | | | |

| | | | | |
|---------------------------------|--|--|--|--|
| +-----+-----+-----+-----+-----+ | | | | |
| | | | | |
| Datos adicionales del | | | | |
| formulario F.3.3. | | | | |
| +-----+-----+-----+-----+-----+ | | | | |

| | | | | |
|---------------------------------|--|--|--|--|
| +-----+-----+-----+-----+-----+ | | | | |
| | | | | |
| | | | | |
| +-----+-----+-----+-----+-----+ | | | | |

| | | | | |
|---|--|--|--|--|
| +-----+-----+-----+-----+-----+ | | | | |
| | | | | |
| Diferencia entre el 'Limite de la Regla del Gasto' y el 'Gasto computable | | | | |
| Liq.2018' | | | | |
| 2.750.087,70 € | | | | |
| +-----+-----+-----+-----+-----+ | | | | |

| | | | | |
|---------------------------------|--|--|--|--|
| +-----+-----+-----+-----+-----+ | | | | |
| | | | | |
| | | | | |
| +-----+-----+-----+-----+-----+ | | | | |

| | | | | |
|---------------------------------------|--|--|--|--|
| +-----+-----+-----+-----+-----+ | | | | |
| | | | | |
| % incremento gasto computable 2018 s/ | | | | |
| 2017 | | | | |
| -3,53 % | | | | |
| +-----+-----+-----+-----+-----+ | | | | |

| | | | | |
|---------------------------------|--|--|--|--|
| +-----+-----+-----+-----+-----+ | | | | |
| | | | | |
| | | | | |
| +-----+-----+-----+-----+-----+ | | | | |

| | | | | |
|--|--|--|--|--|
| +-----+-----+-----+-----+-----+ | | | | |
| | | | | |
| Observaciones y/o consideraciones al Cumplimiento/Incumplimiento de la Regla | | | | |
| del Gasto de la Corporacion Local : | | | | |
| +-----+-----+-----+-----+-----+ | | | | |

| | | | | |
|---------------------------------|--|--|--|--|
| +-----+-----+-----+-----+-----+ | | | | |
| | | | | |
| | | | | |
| +-----+-----+-----+-----+-----+ | | | | |

F.3.4 Informe del nivel de deuda viva al final del periodo actualizado

| | | | | |
|----------------------------------|--|--|--|--|
| +-----+-----+-----+-----+-----+ | | | | |
| -+-----+-----+-----+-----+-----+ | | | | |
| -----+-----+ | | | | |
| | | | | |

| Deuda viva PDE a final del periodo | | | | |
|--|---------------------------|---------------------------------|------------------------------|------------|
| + | | | | |
| + | | | | |
| +-----+-----+-----+-----+ | | | | |
| +-----+ | | | | |
| con | Total Deuda viva | Operaciones con Pagos aplazados | Deuda | |
| operaciones | Administraciones Públicas | Entidades de PDE al Entidad | Asociaciones por operaciones | Otras |
| Deuda a corto plazo | Emisiones de deuda | crédito | Factoring sin | |
| recurso | Arrendamiento financiero | público privadas | con terceros | de crédito |
| solo FFEELL | final del periodo | | | |
| +-----+-----+-----+-----+ | | | | |
| +-----+ | | | | |
| +-----+ | | | | |
| +-----+ | | | | |
| 07-34-000-DD-000 Diputación Prov. de Palencia | | | | |
| 0,00 € | 0,00 € | 17.576.978,17 € | 0,00 € | |
| 0,00 € | 0,00 € | 0,00 € | 0,00 € | |
| 0,00 € | 17.576.978,17 € | | | |
| +-----+-----+-----+-----+ | | | | |
| +-----+ | | | | |
| +-----+ | | | | |
| 07-00-061-CC-000 C. Gestión Turística del Canal de Castilla | | | | |
| 0,00 € | 0,00 € | 0,00 € | 0,00 € | |
| 0,00 € | 0,00 € | 0,00 € | 0,00 € | |
| 0,00 € | 0,00 € | | | |
| +-----+-----+-----+-----+ | | | | |
| +-----+ | | | | |
| +-----+ | | | | |
| 07-00-023-CC-000 C. Prov. Gest. Medioambiental y Trat. Rd. Sól. Urb. de Palencia | | | | |
| 0,00 € | 0,00 € | 0,00 € | 0,00 € | |
| 0,00 € | 0,00 € | 0,00 € | 0,00 € | |
| 0,00 € | 0,00 € | 0,00 € | 0,00 € | |
| +-----+-----+-----+-----+ | | | | |
| +-----+ | | | | |
| +-----+ | | | | |
| Total Corporación | | | | |
| Local | 0,00 € | 0,00 € | 17.576.978,17 € | 0,00 € |
| € | 0,00 € | 0,00 € | 0,00 € | 0,00 € |
| | 0,00 € | 17.576.978,17 € | | |
| +-----+-----+-----+-----+ | | | | |
| +-----+ | | | | |

Ejecuciones trimestrales de las Entidades Locales. Trimestre 4 - Ejercicio 2018

Entidad Local: **07-34-000-DD-000** | Diputación Prov. de Palencia














10/04/2018

v.4.0.9












10/04/2018











Formularios disponibles

Datos presupuesto actualizado y ejecución

| | | |
|---|---|-------------------------------------|
| F 1 1 1 Resumen Clasificación Económica |  | |
| F 1 1 2 Desglose de Ingresos corrientes |  | |
| F 1 1 3 Desglose de Ingresos de capital y financieros |  | |
| F 1 1 4 Desglose de Gastos corrientes |  | |
| F 1 1 5 Desglose de Operaciones de capital y financieras |  | |
| F 1 1 8 Remanente de Tesorería |  | |
| F 1 1 9 Calendario y Presupuesto Tesorería |  | |
| F 1 1 10 Resumen de estado de ejecución del presupuesto |  | |
| F 1 1 12 Dotación de plantillas y retribuciones |  | |
| F 1 1 13 Deuda viva y vencimiento mensual previsto en próximo trimestre |  | <input type="checkbox"/> |
| F 1 1 14 Perfil de vencimiento de la deuda en los próximos 10 años |  | <input type="checkbox"/> |
| F 1 1 16 Pasivos Contingentes |  | <input checked="" type="checkbox"/> |
| F 1 1 17 Beneficios fiscales y su impacto en la recaudación |  | |

Anexos información (formularios requeridos por la IGAE)

| | | |
|---|---|-------------------------------------|
| F 1 1 B1 Ajustes Informe de Evaluación para relacionar Ingresos/Gastos con normas SEC |  | |
| F 1 1 B2 Información para la aplicación de la Regla del Gasto |  | |
| Anexo IA1 Intereses y rendimientos devengados en el ejercicio (gastos) |  | <input type="checkbox"/> |
| Anexo IA3 Intereses de operaciones con otras Administraciones Públicas |  | <input type="checkbox"/> |
| Anexo IA4 Avaluos de la Entidad |  | <input checked="" type="checkbox"/> |
| Anexo IA5 Flujos internos |  | <input type="checkbox"/> |
| Anexo IB1 Ventas de acciones y participaciones |  | <input checked="" type="checkbox"/> |
| Anexo IB2 Inversiones efectuadas por empresas públicas por cuenta de la Entidad local |  | <input checked="" type="checkbox"/> |
| Anexo IB3 Adquisición de acciones y participaciones |  | <input checked="" type="checkbox"/> |
| Anexo IB4 Operaciones atípicas |  | <input checked="" type="checkbox"/> |
| Anexo IB5 Movimientos cuenta "Acciones por operaciones pendientes de aplicar a presupuesto" |  | <input type="checkbox"/> |

- | | | |
|--|---|-------------------------------------|
| Anexo IB6 Contratos de arrendamiento financiero |  | <input checked="" type="checkbox"/> |
| Anexo IB7 Asociaciones publico-privadas |  | <input checked="" type="checkbox"/> |
| Anexo IB8 Compraventa a plazos |  | <input checked="" type="checkbox"/> |
| Anexo IB9 Movimientos de la cuenta "Acreedores por devolución de ingresos" |  | <input type="checkbox"/> |
| Anexo IB10 Intereses y rendimientos devengados (ingresos) |  | <input type="checkbox"/> |
| Anexo IB11 Cambios normativos que suponen variaciones permanentes de recaudación |  | <input checked="" type="checkbox"/> |
| Anexo IB12 Detalle de gastos financiados con fondos de la UE o de otras AAPP |  | <input type="checkbox"/> |
| Anexo IB13 Contratos sale and lease back |  | <input checked="" type="checkbox"/> |
| Anexo IB14 Préstamos fallidos concedidos en el periodo |  | <input checked="" type="checkbox"/> |
| Anexo IB15 Medidas de Racionalización |  | |

Observaciones de la Intervención a la información que se comunica:

VOLVER

Ejecuciones trimestrales de las Entidades Locales. Trimestre 4 - Ejercicio 2018

Entidad Local: 07-34-000-DD-000 Diputación Prov. de Palencia

Atención: recuerde que los cambios que haga aquí pueden afectar a otros formularios como por ejemplo el Calendario y Presupuesto de tesorería

F.1.1.1 Resumen Clasificación Económica

(Unidad: Euros)

No olvide pulsar "Enviar" antes de abandonar el formulario

VOLVER

IMPRIMIR

| INGRESOS | Ejercicio Corriente | | | Ejercicios cerrados | | | Observaciones |
|-------------------------------------|--|--|------------------------------------|-------------------------|-------------------------|----------------------|---------------|
| | Previsiones iniciales Presupuesto 2018 | (A) Estimación Previsiones definitivas al final de ejercicio (1) | (B) Derechos Reconocidos Netos (2) | Recaudación Líquida (2) | Recaudación Líquida (2) | Desviación (B)/(A)-1 | |
| 1 Impuestos directos | 3.140.453,00 | 3.140.453,00 | 3.031.665,49 | 3.031.665,49 | 60.990,04 | -0,03 | |
| 2 Impuestos indirectos | 2.341.449,00 | 2.341.449,00 | 2.621.098,88 | 2.621.098,88 | 0,00 | 0,12 | |
| 3 Tasas y otros ingresos | 8.044.785,24 | 8.044.785,24 | 7.536.863,67 | 6.324.781,08 | 1.168.989,67 | -0,06 | |
| 4 Transferencias corrientes | 45.591.947,15 | 45.951.324,04 | 46.229.277,46 | 46.229.277,46 | 0,00 | 0,01 | |
| 5 Ingresos patrimoniales | 156.300,00 | 156.300,00 | 152.492,27 | 105.385,29 | 43.186,52 | -0,02 | |
| 6 Enajenación de inversiones reales | 424.187,28 | 20.000,00 | 99.449,34 | 99.449,34 | 1.171,81 | 3,97 | |
| 7 Transferencias de capital | 2.942.820,67 | 3.653.751,15 | 1.411.977,98 | 1.250.075,10 | 143.661,70 | -0,61 | |
| 8 Activos financieros | 315.831,00 | 13.751.327,19 | 248.287,74 | 244.648,88 | 91.808,32 | -0,98 | |
| 9 Pasivos financieros | 3.500.000,00 | 3.500.000,00 | 3.500.000,00 | 3.500.000,00 | 0,00 | 0,00 | |
| Total Ingresos | 66.457.773,34 | 80.559.389,62 | 64.831.112,83 | 63.406.381,52 | 1.509.808,06 | 64.831.112, | |

| GASTOS | Ejercicio Corriente | | | Ejercicios cerrados | | | Observaciones |
|---|-------------------------------------|---|--|---------------------|--------------------|----------------------|---------------|
| | Creditos iniciales Presupuesto 2018 | (A) Estimación Creditos definitivos al final de ejercicio (1) | (B) Obligaciones Reconocidas Netos (2) | Pagos Líquidos (2) | Pagos Líquidos (2) | Desviación (B)/(A)-1 | |
| 1 Gastos de persona | 17.952.374,93 | 18.575.136,96 | 17.193.716,15 | 14.689.747,93 | 264.237,38 | -0,07 | |
| 2 Gastos en bienes corrientes y servicios | 19.217.696,16 | 20.139.909,96 | 18.001.516,48 | 15.937.878,23 | 403.542,53 | -0,11 | |
| 3 Gastos financieros | 168.543,00 | 141.103,00 | 111.905,35 | 111.820,77 | 0,00 | -0,21 | |
| 4 Transferencias corrientes | 7.861.704,60 | 5.115.369,32 | 8.863.340,42 | 5.682.561,54 | 1.700.958,27 | -0,15 | |
| 5 Fondo de contingencia y otros imprevistos | 15.000,00 | 15.000,00 | 0,00 | 0,00 | 0,00 | -1,00 | |
| 6 Inversiones reales | 11.693.269,17 | 16.953.388,27 | 6.774.858,87 | 5.808.163,51 | 30.780,17 | -0,60 | |

| | | | | | | |
|---------------------------|----------------------|----------------------|----------------------|----------------------|---------------------|-------------------|
| Transferencias de capital | 5 104 354.90 | 11 397 011.98 | 8 265 984.51 | 5 224 554.13 | 2 656 695.72 | -0.27 |
| Activos financieros | 659 116.56 | 974 025.93 | 52 000.00 | 48 000.00 | 0.00 | -0.95 |
| Pasivos financieros | 3 785 714.00 | 4 248 444.20 | 4 248 442.68 | 4 248 442.68 | 0.00 | 0.00 |
| Total Gastos | 66 457 773.34 | 80 559 389.62 | 61 511 766.53 | 51 751 168.79 | 5 056 214.07 | 61 511 766 |

1. En este Previsiones definitivas a final de ejercicio Presupuesto actualizado, incluyendo las modificaciones y correcciones hasta final de ejercicio.
2. Datos de ejecución de presupuesto a final de ejercicio.

No olvide pulsar "Enviar" antes de abandonar el formulario.

VOLVER

IMPRIMIR

Ejecuciones trimestrales de las Entidades Locales. Trimestre 4 - Ejercicio 2018

Entidad Local: 07-34-000-DD-000 Diputación Prov. de Palencia

10.34.051.174

F.1.1.2 Desglose de Ingresos corrientes

Comunicación ejecución trimestral correspondiente al 4º trimestre del ejercicio 2018

(Unidad: Euros)

No olvide pulsar "Enviar" antes de abandonar el formulario

VOLVER

IMPRIMIR

Los totales coinciden con la Económica.

| Desglose de los ingresos corrientes | Ejercicio Corriente | | | | Ejercicios cerrados |
|---|--|--|--------------------------------|-------------------------|-------------------------|
| | Previsiones iniciales Presupuesto 2018 | Estimación Previsiones definitivas al final de ejercicio (1) | Derechos Reconocidos Netos (2) | Recaudación Líquida (2) | Recaudación Líquida (2) |
| 1 IMPUESTOS DIRECTOS | 3.140.453,00 | 3.140.453,00 | 3.031.665,49 | 3.031.665,49 | 60.990,04 |
| <input checked="" type="checkbox"/> 10 Impuesto sobre la Renta | 1.535.705,00 | 1.535.705,00 | 1.546.128,14 | 1.546.128,14 | 0,00 |
| 100 Impuestos sobre la Renta de las Personas Físicas | 1.535.705,00 | 1.535.705,00 | 1.546.128,14 | 1.546.128,14 | 0,00 |
| 101 Impuesto sobre Sociedades | | | | | |
| 102 Impuesto sobre la Renta de No Residentes | | | | | |
| <input checked="" type="checkbox"/> 11 Impuestos sobre el capital | | | | | |
| 110 Impuesto sobre Sucesiones y Donaciones | | | | | |
| 111 Impuesto sobre Patrimonio | | | | | |
| 112 Impuesto sobre Bienes Inmuebles. Bienes Inmuebles de Naturaleza Rústica | | | | | |
| 113 Impuesto sobre Bienes Inmuebles. Bienes inmuebles de Naturaleza Urbana | | | | | |
| 114 Impuesto sobre Bienes Inmuebles. Bienes Inmuebles de características especiales | | | | | |
| 115 Impuesto sobre Vehículos de Tracción Mecánica | | | | | |
| 116 Impuesto sobre Incremento del Valor de los Terrenos de Naturaleza Urbana | | | | | |
| 117 Impuesto sobre viviendas desocupadas | | | | | |
| <input checked="" type="checkbox"/> 13 Impuesto sobre las Actividades Económicas | | | | | |

| | | | | | |
|--|---------------------|---------------------|---------------------|---------------------|------------------|
| 130 Impuesto sobre Actividades Economicas | | | | | |
| 16 Recargos sobre impuestos directos del Estado y de la Comunidad Autonoma | | | | | |
| 160 Sobre impuestos del Estado | | | | | |
| 161 Sobre impuestos de la Comunidad Autonoma | | | | | |
| 17 Recargos sobre impuestos directos de otros entes locales | 1.604.748,00 | 1.604.748,00 | 1.485.537,35 | 1.485.537,35 | 60.990,04 |
| 170 En el Impuesto sobre Bienes Inmuebles | | | | | |
| 171 Recargo provincial en el Impuesto sobre Actividades Economicas | 1.604.748,00 | 1.604.748,00 | 1.485.537,35 | 1.485.537,35 | 60.990,04 |
| 179 Otros recargos sobre impuestos directos de otros entes locales | | | | | |
| 18 Impuestos directos extinguidos | | | | | |
| 19 Otros impuestos directos | | | | | |
| 2 IMPUESTOS INDIRECTOS | 2.341.449,00 | 2.341.449,00 | 2.621.098,88 | 2.621.098,88 | 0,00 |
| 21 Impuestos sobre el Valor Añadido | 1.707.248,00 | 1.707.248,00 | 1.849.118,06 | 1.849.118,06 | 0,00 |
| 210 Impuesto sobre el Valor Añadido | 1.707.248,00 | 1.707.248,00 | 1.849.118,06 | 1.849.118,06 | 0,00 |
| 22 Sobre consumos especificos | 634.201,00 | 634.201,00 | 771.980,82 | 771.980,82 | 0,00 |
| 220 Impuestos Especiales | 634.201,00 | 634.201,00 | 771.980,82 | 771.980,82 | 0,00 |
| 220.00 Impuesto sobre el alcohol y bebidas derivadas | 25.569,00 | 25.569,00 | 27.441,35 | 27.441,35 | 0,00 |
| 220.01 Impuesto sobre la cerveza | 8.878,00 | 8.878,00 | 10.458,24 | 10.458,24 | 0,00 |
| 220.02 Impuesto sobre el vino y bebidas fermentadas | | | | | |
| 220.03 Impuesto sobre las labores del tabaco | 191.122,00 | 191.122,00 | 218.326,09 | 218.326,09 | 0,00 |
| 220.04 Impuesto sobre hidrocarburos | 407.951,00 | 407.951,00 | 514.938,51 | 514.938,51 | 0,00 |
| 220.05 Impuesto sobre determinados medios de transporte | | | | | |
| 220.06 Impuesto sobre productos intermedios | 681,00 | 681,00 | 816,63 | 816,63 | 0,00 |
| 220.07 Impuesto sobre la energia | | | | | |
| 220.08 Impuesto sobre ventas minoristas de hidrocarburos | | | | | |
| 220.09 Exaccion sobre la gasolina | | | | | |
| 26 Recargos sobre impuestos indirectos del Estado y de la Comunidad Autonoma | | | | | |
| 260 Sobre impuestos del Estado | | | | | |
| 261 Sobre impuestos de la Comunidad Autonoma | | | | | |
| 27 Recargos sobre impuestos indirectos de otros entes locales. | | | | | |
| 270 Sobre impuestos de otros entes locales | | | | | |
| 28 Impuestos indirectos extinguidos | | | | | |
| 29 Otros impuestos indirectos | | | | | |
| 290 Impuesto sobre construcciones, instalaciones y obras | | | | | |
| 291 Impuesto sobre gastos suntuarios (Cotos de caza y pesca) | | | | | |
| 292 Arbitrio sobre importaciones y entregas de mercancías en Canarias (AIEM) | | | | | |
| 293 Impuesto general indirecto canario (IGIC) | | | | | |
| 294 Impuesto sobre la producción, los servicios y la importación (IPSI) de Ceuta y Melilla | | | | | |
| 295 Impuesto sobre primas de seguros | | | | | |
| 296 Impuesto sobre transmisiones patrimoniales y actos jurídicos documentados | | | | | |
| 299 Otros Impuestos indirectos | | | | | |

| | | | | | |
|--|---------------------|---------------------|---------------------|---------------------|---------------------|
| 3 TASAS Y OTROS INGRESOS | 8.044.785,24 | 8.044.785,24 | 7.536.863,67 | 6.324.781,08 | 1.168.989,67 |
| 30 Tasas por la prestación de servicios publicos basicos. | | | | | |
| 300 Servicio de abastecimiento de agua | | | | | |
| 301 Servicio de alcantarillado | | | | | |
| 302 Servicio de recogida de basuras | | | | | |
| 303 Servicio de tratamiento de residuos | | | | | |
| 304 Canon de saneamiento | | | | | |
| 309 Otras tasas por prestación de servicios basicos. | | | | | |
| 31 Tasas por la prestación de servicios publicos de caracter social y preferente | 2.823.276,00 | 2.823.276,00 | 2.494.264,85 | 2.061.754,03 | 464.318,71 |
| 310 Servicios hospitalarios | | | | | |
| 311 Servicios asistenciales | 2.352.276,00 | 2.352.276,00 | 2.036.224,53 | 1.748.572,72 | 325.118,17 |
| 312 Servicios educativos | 471.000,00 | 471.000,00 | 458.040,32 | 313.181,31 | 139.200,54 |
| 313 Servicios deportivos | | | | | |
| 319 Otras tasas por prestación de servicios de caracter preferente. | | | | | |
| 32 Tasas por la realización de actividades de competencia local | 1.555.015,00 | 1.555.015,00 | 1.506.233,63 | 1.481.811,94 | 22.154,35 |
| 320 Licencias de caza y pesca | | | | | |
| 321 Licencias urbanísticas | 7.000,00 | 7.000,00 | 7.219,58 | 2.613,24 | 958,74 |
| 322 Cédulas de habitabilidad y licencias de primera ocupación | | | | | |
| 323 Tasas por otros servicios urbanísticos | | | | | |
| 324 Tasas sobre el juego | | | | | |
| 325 Tasa por expedición de documentos | 100,00 | 100,00 | 7,62 | 7,62 | 0,00 |
| 326 Tasa por retirada de vehículos | | | | | |
| 329 Otras tasas por la realización de actividades de competencia local | 1.547.915,00 | 1.547.915,00 | 1.499.006,43 | 1.479.191,08 | 21.195,61 |
| 33 Tasas por la utilización privativa o el aprovechamiento especial del dominio publico local | 25.600,00 | 25.600,00 | 25.770,77 | 25.770,77 | 0,00 |
| 330 Tasa de estacionamiento de vehículos | | | | | |
| 331 Tasa por entrada de vehículos | | | | | |
| 332 Tasa por utilización privativa o aprovechamiento especial por empresas explotadoras de servicios de suministros | | | | | |
| 333 Tasa por utilización privativa o aprovechamiento especial por empresas explotadoras de servicios de telecomunicaciones | | | | | |
| 334 Tasa por apertura de calas y zanjas | | | | | |
| 335 Tasa por ocupación de la vía pública con terrazas | | | | | |
| 336 Tasa por ocupación de la vía pública con suspensión temporal del tráfico rodado | | | | | |
| 337 Tasas por aprovechamiento del vuelo | | | | | |
| 338 Compensación de Telefonica de España S.A. | 23.000,00 | 23.000,00 | 23.250,77 | 23.250,77 | 0,00 |
| 339 Otras tasas por utilización privativa del dominio publico | 2.600,00 | 2.600,00 | 2.520,00 | 2.520,00 | 0,00 |
| 34 Precios publicos | 2.551.561,00 | 2.551.561,00 | 2.559.264,30 | 2.047.919,90 | 570.209,09 |
| 340 Servicios hospitalarios | | | | | |
| 341 Servicios asistenciales | | | | | |
| 342 Servicios educativos | 34.900,00 | 34.900,00 | 48.136,00 | 28.071,00 | 0,00 |
| 343 Servicios deportivos | | | | | |

| | | | | | |
|---|----------------------|----------------------|----------------------|----------------------|-------------------|
| | 425.450,00 | 425.450,00 | 400.432,50 | 400.432,50 | 0,00 |
| 344 Entradas a museos, exposiciones, espectáculos | 152.500,00 | 152.500,00 | 161.756,00 | 161.756,00 | 886,50 |
| 345 Servicio de transporte público urbano | | | | | |
| 349 Otros precios públicos | 1.938.711,00 | 1.938.711,00 | 1.948.939,80 | 1.457.660,40 | 569.322,59 |
| 35 Contribuciones especiales | 355.000,00 | 355.000,00 | 353.106,71 | 353.106,71 | 0,00 |
| 350 Para la ejecución de obras | | | | | |
| 351 Para el establecimiento o ampliación de servicios | 355.000,00 | 355.000,00 | 353.106,71 | 353.106,71 | 0,00 |
| 36 Ventas | 8.000,00 | 8.000,00 | 8.577,20 | 8.577,20 | 0,00 |
| 38 Reintegros de operaciones corrientes | 81.000,00 | 81.000,00 | 71.136,97 | 71.136,97 | 0,00 |
| 380 Reintegro de avales | | | | | |
| 389 Otros reintegros de operaciones corrientes | 81.000,00 | 81.000,00 | 71.136,97 | 71.136,97 | 0,00 |
| 39 Otros ingresos | 645.333,24 | 645.333,24 | 518.509,24 | 274.703,56 | 112.307,52 |
| 391 Multas | 24.000,00 | 24.000,00 | 19.002,99 | 12.166,14 | 1.080,00 |
| 391.00 Multas por infracciones urbanísticas | | | | | |
| 391.10 Multas por infracciones tributarias y análogas | | | | | |
| 391.20 Multas por infracciones de la Ordenanza de circulación. | | | | | |
| 391.90 Otras multas y sanciones | 24.000,00 | 24.000,00 | 19.002,99 | 12.166,14 | 1.080,00 |
| 392 Recargos del periodo ejecutivo y por declaración extemporánea sin requerimiento previo | 3.000,00 | 3.000,00 | 13.601,44 | 13.601,44 | 0,00 |
| 392.00 Recargos por declaración extemporánea sin requerimiento previo | | | | | |
| 392.10 Recargo ejecutivo | | | | | |
| 392.11 Recargo de apremio | 3.000,00 | 3.000,00 | 13.601,44 | 13.601,44 | 0,00 |
| 393 Intereses de demora | 22.000,00 | 22.000,00 | 14.074,19 | 13.354,91 | 28,37 |
| 394 Prestación personal | | | | | |
| 395 Prestación de transporte | | | | | |
| 396 Ingresos por actuaciones de urbanización | | | | | |
| 396.00 Canon de urbanización | | | | | |
| 396.10 Cuotas de urbanización | | | | | |
| 397 Aprovechamientos urbanísticos | | | | | |
| 397.00 Canon por aprovechamientos urbanísticos | | | | | |
| 397.10 Otros ingresos por aprovechamientos urbanísticos | | | | | |
| 398 Indemnizaciones de seguros de no vida | 10.000,00 | 10.000,00 | 922,66 | 922,66 | 0,00 |
| 399 Otros ingresos diversos | 586.333,24 | 586.333,24 | 470.907,96 | 234.658,41 | 111.199,15 |
| 4 TRANSFERENCIAS CORRIENTES | 45.591.947,15 | 45.951.324,04 | 46.229.277,46 | 46.229.277,46 | 0,00 |
| 40 De la Administración General de la Entidad Local. | | | | | |
| 41 De Organismos Autónomos de la Entidad Local. | | | | | |
| 42 De la Administración del Estado. | 35.739.997,00 | 35.739.997,00 | 37.475.975,66 | 37.475.975,66 | 0,00 |
| 420 De la Administración General del Estado. | 35.739.997,00 | 35.739.997,00 | 37.475.975,66 | 37.475.975,66 | 0,00 |
| 420.00 Participación en los Tributos del Estado | | | | | |
| 420.10 Fondo Complementario de Financiación | 35.739.997,00 | 35.739.997,00 | 37.475.225,66 | 37.475.225,66 | 0,00 |
| 420.20 Compensación por beneficios fiscales | | | | | |

| | | | | | |
|---|---------------------|---------------------|---------------------|---------------------|-------------|
| 420.90 Otras transferencias corrientes de la Administración General del Estado. | 0,00 | 0,00 | 750,00 | 750,00 | 0,00 |
| 421 De Organismos Autónomos y agencias estatales. | | | | | |
| 421.00 Del Servicio Público de Empleo Estatal | | | | | |
| 421.90 De otros Organismos Autonomos y Agencias | | | | | |
| 422 De fundaciones estatales | | | | | |
| 423 De sociedades mercantiles estatales, entidades públicas empresariales y otros organismos públicos. | | | | | |
| 423.00 De Loterías y Apuestas del Estado | | | | | |
| 423.90 De otras sociedades mercantiles estatales, entidades públicas empresariales y organismos públicos | | | | | |
| 43 De la Seguridad Social. | | | | | |
| 44 De entes públicos y sociedades mercantiles de la Entidad local. | | | | | |
| 440 De entes públicos | | | | | |
| 441 De sociedades mercantiles | | | | | |
| 45 De Comunidades Autónomas | 9.358.132,67 | 9.676.949,56 | 8.649.674,61 | 8.649.674,61 | 0,00 |
| 450 De la Administración General de las Comunidades Autónomas | 8.681.327,09 | 8.751.572,58 | 7.961.208,12 | 7.961.208,12 | 0,00 |
| 450.00 Participación en tributos de la Comunidad Autónoma | 219.998,00 | 219.998,00 | 140.324,00 | 140.324,00 | 0,00 |
| 450.01 Otras transferencias incondicionadas | 426.303,00 | 426.303,00 | 279.016,66 | 279.016,66 | 0,00 |
| 450.02 Transferencias corrientes en cumplimiento de convenios suscritos con la Comunidad Autónoma en materia de Servicios Sociales y Políticas de Igualdad. | 3.314.439,00 | 5.902.614,05 | 5.498.972,08 | 5.498.972,08 | 0,00 |
| 450.30 Transferencias corrientes en cumplimiento de convenios suscritos con la Comunidad Autónoma en materia de Educación | | | | | |
| 450.50 Transferencias corrientes en cumplimiento de convenios suscritos con la Comunidad Autónoma en materia de Empleo y Desarrollo local. | | | | | |
| 450.60 Otras transferencias corrientes en cumplimiento de convenios suscritos con la Comunidad Autónoma | 603.004,00 | 19.978,00 | 19.978,00 | 19.978,00 | 0,00 |
| 450.80 Otras subvenciones corrientes de la Administración General de la Comunidad Autónoma. | 4.117.583,09 | 2.182.679,53 | 2.022.917,38 | 2.022.917,38 | 0,00 |
| 451 De Organismos Autonomos y agencias de las Comunidades Autónomas | 658.999,58 | 907.570,98 | 688.466,49 | 688.466,49 | 0,00 |
| 452 De fundaciones de las Comunidades Autónomas | 17.806,00 | 17.806,00 | 0,00 | 0,00 | 0,00 |
| 453 De sociedades mercantiles, entidades públicas empresariales y otros organismos públicos dependientes de las Comunidades Autónomas | | | | | |
| 46 De Entidades Locales | 80.354,95 | 120.914,95 | 74.313,75 | 74.313,75 | 0,00 |
| 461 De Diputaciones, Consejos o Cabildos | | | | | |
| 462 De Ayuntamientos | 69.250,00 | 109.810,00 | 74.313,75 | 74.313,75 | 0,00 |
| 463 De Mancomunidades | | | | | |
| 464 De Areas Metropolitanas | | | | | |
| 465 De Comarcas | | | | | |
| 466 De Entidades que agrupan Municipios | | | | | |
| 467 De Consorcios | 11.104,95 | 11.104,95 | 0,00 | 0,00 | 0,00 |
| 468 De Entidades locales Menores | | | | | |
| 47 De Empresas privadas | | | | | |
| 48 De familias e instituciones sin fines de lucro | 49.000,00 | 49.000,00 | 29.313,44 | 29.313,44 | 0,00 |
| 49 Del exterior | 364.462,53 | 364.462,53 | 0,00 | 0,00 | 0,00 |

| | | | | | |
|---|-------------------|-------------------|-------------------|-------------------|------------------|
| 490 Del Fondo Social Europeo | 315.834,53 | 315.834,53 | 0,00 | 0,00 | 0,00 |
| 491 Del Fondo de Desarrollo Regional | | | | | |
| 492 Del Fondo de Cohesion | | | | | |
| 493 Del Fondo Europeo Agrícola de Garantia (FEAGA) | | | | | |
| 494 Del Fondo Europeo Agrícola de Desarrollo Rural (FEADER) | | | | | |
| 495 Del FEOGA-Orientacion | | | | | |
| 496 Del Fondo Europeo de la Pesca (FEP) | | | | | |
| 497 Otras transferencias de la Union Europea. | 48.628,00 | 48.628,00 | 0,00 | 0,00 | 0,00 |
| 499 Otras transferencias del exterior, excluyendo la Union Europea. | | | | | |
| 5 INGRESOS PATRIMONIALES | 156.300,00 | 156.300,00 | 152.492,27 | 105.385,29 | 43.186,52 |
| 50 Intereses de títulos y valores | | | | | |
| 500 Del Estado | | | | | |
| 501 De Organismos Autonomos y agencias | | | | | |
| 504 De sociedades mercantiles estatales, entidades publicas empresariales y otros organismos publicos | | | | | |
| 505 De Comunidades Autonomas | | | | | |
| 506 De Entidades locales | | | | | |
| 507 De empresas privadas | | | | | |
| 51 Intereses de anticipos y prestamos concedidos | | | | | |
| 511 A Organismos Autonomos y agencias. | | | | | |
| 514 A sociedades mercantiles, entidades publicas empresariales y otros organismos publicos | | | | | |
| 518 A familias e instituciones sin ánimo de lucro | | | | | |
| 52 Intereses de depósitos | 30.000,00 | 30.000,00 | 57.636,00 | 57.636,00 | 0,00 |
| 53 Dividendos y participación beneficios | | | | | |
| 531 De Organismos Autonomos y agencias. | | | | | |
| 534 De Sociedades mercantiles, entidades públicas empresariales y otros organismos públicos. | | | | | |
| 534.00 De sociedades y entidades dependientes de las entidades locales | | | | | |
| 534.10 De sociedades y entidades no dependientes de las entidades locales | | | | | |
| 537 De empresas privadas | | | | | |
| 54 Rentas de bienes inmuebles | 98.100,00 | 98.100,00 | 64.423,09 | 35.641,84 | 25.464,02 |
| 541 Arrendamientos de fincas urbanas | 10.000,00 | 10.000,00 | 795,03 | 795,03 | 0,00 |
| 542 Arrendamientos de fincas rusticas | 37.100,00 | 37.100,00 | 33.928,09 | 5.700,00 | 0,00 |
| 544 Censos | | | | | |
| 549 Otras rentas de bienes inmuebles | 51.000,00 | 51.000,00 | 29.699,97 | 29.146,81 | 25.464,02 |
| 55 Productos de concesiones y aprovechamientos especiales | 3.200,00 | 3.200,00 | 2.317,70 | 2.317,70 | 35,20 |
| 550 De concesiones administrativas con contraprestacion periodica | | | | | |
| 551 De concesiones administrativas con contraprestacion no periodica | | | | | |
| 552 Derecho de superficie con contraprestacion periodica | | | | | |
| 553 Derecho de superficie con contraprestacion no periodica | | | | | |
| 554 Aprovechamientos agricolas y forestales | | | | | |

| | | | | | |
|---|----------------------|----------------------|----------------------|----------------------|---------------------|
| 554.00 Producto de explotaciones forestales | | | | | |
| 554.10 Fondo de mejora de montes | | | | | |
| 555 Aprovechamientos especiales con contraprestación | | | | | |
| 559 Otras concesiones y aprovechamientos | 3.200,00 | 3.200,00 | 2.317,70 | 2.317,70 | 35,20 |
| 59 Otros ingresos patrimoniales | 25.000,00 | 25.000,00 | 28.115,48 | 9.789,75 | 17.687,30 |
| 591 Beneficios por realización de inversiones financieras | | | | | |
| 592 Ingresos por operaciones de intercambio financiero | | | | | |
| 599 Otros ingresos patrimoniales | 25.000,00 | 25.000,00 | 28.115,48 | 9.789,75 | 17.687,30 |
| TOTAL INGRESOS DE OPERACIONES CORRIENTES | 59.274.934,39 | 59.634.311,28 | 59.571.397,77 | 58.312.208,20 | 1.273.166,23 |

1. Estimación Previsiones definitivas al final ejercicio - Presupuesto actualizado, incluyendo las modificaciones ya tramitadas y/o previstas tramitar hasta final de ejercicio.
2. Datos de ejecución acumulados a final del trimestre vencido.

Los totales coinciden con la Económica.

No olvide pulsar "Enviar" antes de abandonar el formulario

VOLVER

IMPRIMIR

Ejecuciones trimestrales de las Entidades Locales. Trimestre 4 - Ejercicio 2018

Entidad Local: 07-34-000-DD-000 Diputación Prov. de Palencia

11/04/2018 17:01

F.1.1.3 Desglose de Ingresos de capital y financieros

Comunicación ejecución trimestral correspondiente al 4º trimestre del ejercicio 2018

(Unidad: Euros)

No olvide pulsar "Enviar" antes de abandonar el formulario

VOLVER

IMPRIMIR

Los totales coinciden con la Económica.

| Desglose de los ingresos de operaciones de capital y financieras | Ejercicio Corriente | | | Ejercicios cerrados | |
|--|--|--|--------------------------------|-------------------------|-------------------------|
| | Previsiones iniciales Presupuesto 2018 | Estimación Previsiones definitivas al final de ejercicio (1) | Derechos Reconocidos Netos (2) | Recaudación Líquida (2) | Recaudación Líquida (2) |
| 6 ENAJENACIÓN DE INVERSIONES REALES | 424.187,28 | 20.000,00 | 99.449,34 | 99.449,34 | 1.171,81 |
| - 60 De terrenos | 404.187,28 | 0,00 | 0,00 | 0,00 | 0,00 |
| 600 Venta de solares | 404.187,28 | 0,00 | 0,00 | 0,00 | 0,00 |
| 601 Venta de fincas rústicas | | | | | |
| 602 Parcelas sobrantes de la vía pública | | | | | |
| 603 Patrimonio público del suelo | | | | | |
| 609 Otros terrenos | | | | | |
| - 61 De las demás inversiones reales | | | | | |
| 611 De inversiones de carácter inmóvil | | | | | |
| 612 De objetos valiosos | | | | | |
| 619 De otras inversiones reales | | | | | |
| - 68 Reintegros por operaciones de capital | 20.000,00 | 20.000,00 | 99.449,34 | 99.449,34 | 1.171,81 |
| 680 De ejercicios cerrados | 20.000,00 | 20.000,00 | 99.449,34 | 99.449,34 | 1.171,81 |
| 7 TRANSFERENCIAS DE CAPITAL | 2.942.820,67 | 3.653.751,15 | 1.411.977,98 | 1.250.075,10 | 143.661,70 |
| 70 De la Administración General de la Entidad Local | | | | | |
| 71 De Organismos Autónomos de la Entidad Local | | | | | |

| | | | | | |
|---|--------------|--------------|------------|------------|------------|
| - 72 De la Administración del Estado | 0.00 | 0.00 | -9,821.46 | -9,821.46 | 0.00 |
| 720 De la Administración General del Estado | 0.00 | 0.00 | -9,821.46 | -9,821.46 | 0.00 |
| 721 De Organismos Autonomos y agencias estatales. | | | | | |
| 721.00 Del Servicio Público de Empleo Estatal | | | | | |
| 721.90 De otros Organismos Autonomos y agencias. | | | | | |
| 722 De fundaciones estatales | | | | | |
| 723 De sociedades mercantiles estatales, entidades públicas empresariales y otros organismos públicos. | | | | | |
| 723.00 De Loterías y Apuestas del Estado | | | | | |
| 723.90 De otras sociedades mercantiles estatales, entidades empresariales y otros organismos públicos | | | | | |
| 73 De la Seguridad Social | | | | | |
| - 74 De entes públicos y sociedades mercantiles de la Entidad local. | | | | | |
| 740 De entes públicos | | | | | |
| 741 De sociedades mercantiles | | | | | |
| - 75 De Comunidades Autonomas | 180,000.00 | 230,000.00 | 140,247.11 | 140,247.11 | 0.00 |
| 750 De la Administración General de las Comunidades Autonomas | 180,000.00 | 230,000.00 | 140,247.11 | 140,247.11 | 0.00 |
| 750.00 Suveronones afectas a la amortizacion de prestamos y operaciones financieras | | | | | |
| 750.02 Suscritos con la Comunidad Autonoma en materia de Servicios Sociales y Politicas de Igualdad | | | | | |
| 750.30 Suscritos con la Comunidad Autonoma en materia de Educacion | 180,000.00 | 0.00 | 0.00 | 0.00 | 0.00 |
| 750.50 Suscritos con la Comunidad Autonoma en materia de Empleo y Desarrollo local | | | | | |
| 750.60 Otras transferencias de capital en cumplimiento de convenios suscritos con la Comunidad Autonoma | | | | | |
| 750.80 Otras transferencias de capital de la Administración General de la Comunidad Autonoma. | 0.00 | 230,000.00 | 140,247.11 | 140,247.11 | 0.00 |
| 751 De Organismos Autonomos y agencias de las Comunidades Autonomas | | | | | |
| 752 De fundaciones de las Comunidades Autonomas | | | | | |
| De sociedades mercantiles, entidades publicas empresariales y otros organismos publicos dependientes de las Comunidades Autonomas | | | | | |
| - 76 De Entidades Locales | 2,762,820.67 | 3,423,751.15 | 795,477.93 | 633,575.05 | 143,661.70 |
| 761 De Diputaciones, Consejos o Cabildos | | | | | |
| 762 De Ayuntamientos | 2,762,820.67 | 3,423,751.15 | 795,477.93 | 633,575.05 | 143,661.70 |
| 763 De Mancomunidades | | | | | |
| 764 De Areas Metropolitanas | | | | | |
| 765 De Comarcas | | | | | |
| 766 De otras Entidades que agrupan Municipios | | | | | |
| 767 De Consorcios | | | | | |
| 768 De Entidades Locales Menores | | | | | |
| 77 De empresas privadas | | | | | |
| 78 De familias e instituciones sin fines de lucro | | | | | |
| - 79 Del exterior | 0.00 | 0.00 | 486,074.40 | 486,074.40 | 0.00 |

| | | | | | | |
|----------|--|-------------------|----------------------|-------------------|-------------------|------------------|
| 790 | Del Fondo Social Europeo | | | | | |
| 791 | Del Fondo de Desarrollo Regional | 0,00 | 0,00 | 486.074,40 | 486.074,40 | 0,00 |
| 792 | Del Fondo de Cohesion | | | | | |
| 793 | Del Fondo Europeo Agrícola de Garantia (FEAGA) | | | | | |
| 794 | Del Fondo Europeo Agrícola de Desarrollo Rural (FEADER) | | | | | |
| 795 | Del FEOSG-Orientación | | | | | |
| 796 | Del Fondo Europeo de la Pesca (FEP) | | | | | |
| 797 | Otras transferencias de la Union Europea | | | | | |
| 799 | Otras transferencias del exterior, excluyendo la Union Europea | | | | | |
| 8 | ACTIVOS FINANCIEROS | 315.831,00 | 13.751.327,19 | 248.287,74 | 244.648,88 | 91.808,32 |
| - | 80 Enajenación de deuda del sector público | | | | | |
| | 800 Enajenación de deuda del sector público a corto plazo | | | | | |
| | 800 00 Del Estado | | | | | |
| | 800 10 De Comunidades Autónomas | | | | | |
| | 800 20 De Entidades locales | | | | | |
| | 801 Enajenación de deuda del sector público a largo plazo | | | | | |
| | 801 00 Del Estado | | | | | |
| | 801 10 De Comunidades Autónomas | | | | | |
| | 801 20 De Entidades locales | | | | | |
| - | 81 Enajenación de obligaciones y bonos fuera del sector público | | | | | |
| | 810 Enajenación de obligaciones y bonos fuera del sector público a corto plazo | | | | | |
| | 811 Enajenación de obligaciones y bonos fuera del sector público a largo plazo | | | | | |
| - | 82 Reintegro de préstamos y anticipos concedidos al sector público | 215.831,00 | 215.831,00 | 201.899,10 | 201.899,10 | 91.808,32 |
| | 820 Reintegro de préstamos y anticipos concedidos al sector público a corto plazo | | | | | |
| | 820 00 Del Estado | | | | | |
| | 820 10 De Comunidades Autónomas | | | | | |
| | 820 20 De Entidades locales | | | | | |
| | 821 Reintegro de préstamos y anticipos concedidos al sector público a largo plazo | 215.831,00 | 215.831,00 | 201.899,10 | 201.899,10 | 91.808,32 |
| | 821 00 Del Estado | | | | | |
| | 821 10 De Comunidades Autónomas | | | | | |
| | 821 20 De Entidades locales | 215.831,00 | 215.831,00 | 201.899,10 | 201.899,10 | 91.808,32 |
| - | 83 Reintegros de préstamos de fuera del sector público | 100.000,00 | 100.000,00 | 46.388,64 | 42.749,78 | 0,00 |
| | 830 Reintegros de préstamos de fuera del sector público a corto plazo | | | | | |
| | 831 Reintegros de préstamos de fuera del sector público a largo plazo | 100.000,00 | 100.000,00 | 46.388,64 | 42.749,78 | 0,00 |
| - | 84 Devolución de depósitos y fianzas constituidos | | | | | |
| | 840 Devolución de depósitos | | | | | |
| | 841 Devolución de fianzas | | | | | |
| | 85 Enajenación de acciones y participaciones del sector público | | | | | |
| | 86 Enajenación de acciones y participaciones fuera del sector público | | | | | |

| | | | | | |
|--|---------------------|----------------------|---------------------|---------------------|-------------------|
| - 87 Remanente de tesorería | 0,00 | 13.435.496,19 | 0,00 | 0,00 | 0,00 |
| 870 Remanente de tesorería. | 0,00 | 13.435.496,19 | 0,00 | 0,00 | 0,00 |
| 870.00 Para gastos generales | 0,00 | 11.350.567,82 | 0,00 | 0,00 | 0,00 |
| 870.10 Para gastos con financiación afectada | 0,00 | 2.084.928,37 | 0,00 | 0,00 | 0,00 |
| 9 PASIVOS FINANCIEROS | 3.500.000,00 | 3.500.000,00 | 3.500.000,00 | 3.500.000,00 | 0,00 |
| - 90 Emisión de Deuda Pública en euros | | | | | |
| 900 Emisión de Deuda Pública en euros a corto plazo | | | | | |
| 901 Emisión de Deuda Pública en euros a largo plazo | | | | | |
| - 91 Prestamos recibidos en euros | 3.500.000,00 | 3.500.000,00 | 3.500.000,00 | 3.500.000,00 | 0,00 |
| 910 Prestamos recibidos a corto plazo de entes del sector público | | | | | |
| 911 Prestamos recibidos a largo plazo de entes del sector público | | | | | |
| 912 Prestamos recibidos a corto plazo de entes de fuera del sector público | | | | | |
| 913 Prestamos recibidos a largo plazo de entes de fuera del sector público | 3.500.000,00 | 3.500.000,00 | 3.500.000,00 | 3.500.000,00 | 0,00 |
| - 92 Emisión de Deuda Pública en moneda distinta del euro | | | | | |
| 920 Emisión de Deuda Pública en moneda distinta del euro a corto plazo | | | | | |
| 921 Emisión de Deuda Pública en moneda distinta del euro a largo plazo | | | | | |
| - 93 Prestamos recibidos en moneda distinta del euro | | | | | |
| 930 Prestamos recibidos en moneda distinta del euro a corto plazo | | | | | |
| 931 Prestamos recibidos en moneda distinta del euro a largo plazo | | | | | |
| - 94 Depósitos y fianzas recibidos | | | | | |
| 940 Depósitos recibidos | | | | | |
| 941 Fianzas recibidas | | | | | |
| TOTAL INGRESOS DE OPERACIONES DE CAPITAL Y FINANCIERAS | 7.182.838,95 | 20.925.078,34 | 5.259.715,06 | 5.094.173,32 | 236.641,83 |

1. Estimación Previsiones definitivas al final ejercicio - Presupuesto actualizado, incluyendo las modificaciones ya tramitadas y o previstas tramitar hasta final de ejercicio
2. Datos de ejecución acumulados a final del trimestre vencido.

Los totales coinciden con la Económica.

No olvide pulsar "Enviar" antes de abandonar el formulario.

VOLVER

IMPRIMIR

Ejecuciones trimestrales de las Entidades Locales. Trimestre 4 - Ejercicio 2018

Entidad Local: 07-34-000-DD-000 Diputación Prov. de Palencia

10 34 261 171

F.1.1.4 Desglose de Gastos corrientes

Comunicación ejecución trimestral correspondiente al 4º trimestre del ejercicio 2018

(Unidad: Euros)

No olvide pulsar "Enviar" antes de abandonar el formulario

VOLVER

IMPRIMIR

Los totales coinciden con la Económica.

| Desglose de los gastos corrientes | Ejercicio Corriente | | | Ejercicios cerrados | |
|--|-------------------------------------|---|------------------------------------|----------------------|--------------------|
| | Creditos iniciales Presupuesto 2018 | Estimación Creditos definitivos al final de ejercicio (1) | Obligaciones Reconocidas Netos (2) | Pagos Líquidos (2) | Pagos Líquidos (2) |
| 1 GASTOS DE PERSONAL | 17.952.374,93 | 18.575.136,96 | 17.193.718,15 | 14.689.747,93 | 264.237,38 |
| 10 Organos de gobierno y personal directivo | 538.065,03 | 536.935,03 | 529.216,02 | 465.689,58 | 0,00 |
| 100 Retribuciones básicas y otras remuneraciones de los miembros de los organos de gobierno | 538.065,03 | 536.935,03 | 529.216,02 | 465.689,58 | 0,00 |
| 100.00 Retribuciones básicas | 0,00 | 536.935,03 | 529.216,02 | 465.689,58 | 0,00 |
| 100.01 Otras remuneraciones | 538.065,03 | 0,00 | 0,00 | 0,00 | 0,00 |
| 101 Retribuciones básicas y otras remuneraciones del personal directivo | | | | | |
| 101.00 Retribuciones básicas | | | | | |
| 101.01 Otras remuneraciones | | | | | |
| 107 Contribuciones a planes y fondos de pensiones | | | | | |
| 107.00 De los miembros de los organos de gobierno | | | | | |
| 107.01 Del personal directivo | | | | | |
| 11 Personal eventual | 271.935,00 | 296.338,00 | 280.454,22 | 238.632,26 | 0,00 |
| 110 Retribuciones básicas y otras remuneraciones de personal eventual | 271.935,00 | 296.338,00 | 280.454,22 | 238.632,26 | 0,00 |
| 110.00 Retribuciones básicas | 0,00 | 296.338,00 | 280.454,22 | 238.632,26 | 0,00 |
| 110.01 Retribuciones complementarias | | | | | |
| 110.02 Otras remuneraciones | | | | | |

| | | | | | |
|---|--------------|--------------|--------------|--------------|------|
| | 271.935,00 | 0,00 | 0,00 | 0,00 | 0,00 |
| 117 Contribuciones a planes y fondos de pensiones | | | | | |
| - 12 Personal Funcionario | 6.543.793,00 | 6.463.011,85 | 6.034.555,26 | 5.251.798,72 | 0,00 |
| 120 Retribuciones básicas | 2.510.722,00 | 2.487.912,09 | 2.325.052,45 | 2.039.304,38 | 0,00 |
| 120.00 Sueldos del Grupo A1 | | | | | |
| 120.01 Sueldos del Grupo A2 | | | | | |
| 120.02 Sueldos del Grupo B | | | | | |
| 120.03 Sueldos del Grupo C1 | | | | | |
| 120.04 Sueldos del Grupo C2 | | | | | |
| 120.05 Sueldos del Grupo E | | | | | |
| 120.06 Trienios | | | | | |
| 120.09 Otras retribuciones básicas | 2.510.722,00 | 2.487.912,09 | 2.325.052,45 | 2.039.304,38 | 0,00 |
| 121 Retribuciones complementarias | 4.033.071,00 | 3.975.099,76 | 3.709.502,81 | 3.212.494,34 | 0,00 |
| 121.00 Complemento de destino | | | | | |
| 121.01 Complemento específico | | | | | |
| 121.03 Otros complementos | 4.033.071,00 | 3.975.099,76 | 3.709.502,81 | 3.212.494,34 | 0,00 |
| 122 Retribuciones en especie | | | | | |
| 124 Retribuciones de funcionarios en prácticas | | | | | |
| 124.00 Sueldos del Grupo A1 | | | | | |
| 124.01 Sueldos del Grupo A2 | | | | | |
| 124.02 Sueldos del Grupo B | | | | | |
| 124.03 Sueldos del Grupo C1 | | | | | |
| 124.04 Sueldos del Grupo C2 | | | | | |
| 124.05 Sueldos del Grupo E | | | | | |
| 124.06 Trienios | | | | | |
| 124.09 Otras retribuciones básicas | | | | | |
| 127 Contribuciones a planes y fondos de pensiones | | | | | |
| - 13 Personal Laboral | 6.040.848,12 | 6.533.148,73 | 6.185.002,63 | 5.300.425,19 | 0,00 |
| 130 Laboral Fijo | 4.038.023,00 | 4.154.460,00 | 3.898.247,88 | 3.362.770,16 | 0,00 |
| 130.00 Retribuciones básicas | 4.038.023,00 | 0,00 | 0,00 | 0,00 | 0,00 |
| 130.01 Horas extraordinarias | | | | | |
| 130.02 Otras remuneraciones | 0,00 | 4.154.460,00 | 3.898.247,88 | 3.362.770,16 | 0,00 |
| 131 Laboral temporal | 2.002.825,12 | 2.378.688,73 | 2.286.754,75 | 1.937.655,03 | 0,00 |
| 132 Retribuciones en especie | | | | | |
| 137 Contribuciones a planes y fondos de pensiones | | | | | |
| - 14 Otro personal | 122.331,39 | 143.343,62 | 141.075,44 | 132.614,91 | 0,00 |
| 143 Otro personal | 122.331,39 | 143.343,62 | 141.075,44 | 132.614,91 | 0,00 |
| 147 Contribuciones a planes y fondos de pensiones | | | | | |
| - 15 Incentivos al rendimiento | 175.672,95 | 216.239,37 | 175.007,19 | 149.976,43 | 0,00 |
| 150 Productividad | 175.672,95 | 216.239,37 | 175.007,19 | 149.976,43 | 0,00 |
| 151 Gratificaciones | | | | | |

| | | | | | |
|---|----------------------|----------------------|----------------------|----------------------|-------------------|
| 152 Otros incentivos al rendimiento | | | | | |
| 153 Complemento de dedicación especial | | | | | |
| 16 Cuotas, prestaciones y gastos sociales a cargo del empleador | 4.259.729,44 | 4.386.120,36 | 3.848.407,39 | 3.150.610,84 | 264.237,38 |
| 160 Cuotas sociales | 3.897.243,52 | 4.017.661,52 | 3.544.031,45 | 2.883.359,25 | 264.237,38 |
| 160.00 Seguridad Social | 3.897.243,52 | 4.017.661,52 | 3.544.031,45 | 2.883.359,25 | 264.237,38 |
| 160.08 Asistencia médico-farmacéutica | | | | | |
| 160.09 Otras cuotas | | | | | |
| 161 Prestaciones sociales | | | | | |
| 161.03 Pensiones excepcionales | | | | | |
| 161.04 Indemnizaciones al personal laboral por jubilaciones anticipadas | | | | | |
| 161.05 Pensiones a cargo de la Entidad local | | | | | |
| 161.07 Asistencia médico-farmacéutica a pensionistas | | | | | |
| 162 Gastos sociales del personal | 362.485,92 | 368.458,84 | 304.375,94 | 267.251,59 | 0,00 |
| 162.00 Formación y perfeccionamiento del personal | 20.000,00 | 20.000,00 | 21.755,40 | 21.505,40 | 0,00 |
| 162.01 Económicos y comedores | | | | | |
| 162.02 Transporte de personal | | | | | |
| 162.04 Acción social | 124.985,92 | 130.958,84 | 136.021,35 | 99.147,00 | 0,00 |
| 162.05 Seguros | 62.000,00 | 62.000,00 | 6.516,11 | 6.516,11 | 0,00 |
| 162.09 Otros gastos sociales | 155.500,00 | 155.500,00 | 140.083,08 | 140.083,08 | 0,00 |
| 164 Complemento familiar | | | | | |
| 2 GASTOS EN BIENES CORRIENTES Y SERVICIOS | 19.217.696,18 | 20.139.909,96 | 18.001.516,45 | 15.937.878,23 | 403.542,53 |
| 20 Arrendamientos y cánones | 387.122,00 | 405.790,60 | 352.613,64 | 310.835,23 | 4.899,10 |
| 200 Arrendamientos de terrenos y bienes naturales | 4.000,00 | 3.782,78 | 3.782,78 | 3.782,78 | 0,00 |
| 202 Arrendamientos de edificios y otras construcciones | 76.493,00 | 78.494,22 | 68.585,18 | 65.871,74 | 4.899,10 |
| 203 Arrendamientos de maquinaria, instalaciones y utillaje | 6.300,00 | 6.300,00 | 764,14 | 764,14 | 0,00 |
| 204 Arrendamientos de material de transporte | 34.700,00 | 48.842,48 | 35.194,88 | 35.194,88 | 0,00 |
| 205 Arrendamientos de mobiliario y enseres | | | | | |
| 206 Arrendamientos de equipos para procesos de información | 254.129,00 | 256.871,12 | 235.869,13 | 196.835,66 | 0,00 |
| 208 Arrendamientos de otro inmovilizado material | 11.200,00 | 11.200,00 | 8.291,53 | 8.291,53 | 0,00 |
| 209 Cánones | 300,00 | 300,00 | 126,00 | 94,50 | 0,00 |
| 21 Reparaciones, mantenimiento y conservación | 740.277,00 | 781.049,83 | 655.664,06 | 581.264,94 | 35.979,03 |
| 210 Infraestructuras y bienes naturales | 138.000,00 | 158.393,55 | 119.698,64 | 105.410,35 | 2.492,60 |
| 212 Edificios y otras construcciones | 201.320,00 | 217.614,75 | 173.390,85 | 162.652,30 | 8.531,28 |
| 213 Maquinaria, instalaciones técnicas y utillaje | 112.930,00 | 112.514,53 | 105.929,72 | 102.541,60 | 2.196,43 |
| 214 Elementos de transporte | 65.000,00 | 69.500,00 | 66.087,49 | 61.733,82 | 1.731,22 |
| 215 Mobiliario | 7.102,00 | 7.102,00 | 2.074,25 | 1.633,20 | 0,00 |
| 216 Equipos para procesos de información | 215.925,00 | 215.925,00 | 188.483,11 | 147.293,67 | 21.027,50 |
| 219 Otro inmovilizado material | | | | | |
| 22 Material, suministros y otros | 17.519.992,62 | 18.341.562,47 | 16.504.449,67 | 14.599.747,21 | 355.062,97 |
| 220 Material de oficina | 130.840,00 | 133.667,50 | 114.354,67 | 99.778,94 | 3.628,17 |
| 220.00 Ordinario no inventariable | | | | | |

| | | | | | |
|---|----------------------|----------------------|----------------------|----------------------|-------------------|
| | 94.560,00 | 97.387,50 | 70.439,76 | 57.240,71 | 3.585,42 |
| 220.01 Prensa, revistas, libros y otras publicaciones | 35.280,00 | 35.280,00 | 43.914,91 | 42.538,23 | 42,75 |
| 220.02 Material informático no inventariable | 1.000,00 | 1.000,00 | 0,00 | 0,00 | 0,00 |
| 221 Suministros | 654.215,00 | 752.220,28 | 633.733,34 | 607.199,68 | 3.008,30 |
| 221.00 Energía eléctrica | 128.807,00 | 176.899,47 | 111.821,08 | 111.225,19 | 94,82 |
| 221.01 Agua | 65.858,00 | 65.858,00 | 80.544,85 | 77.847,38 | 110,81 |
| 221.02 Gas | 103.438,00 | 111.113,22 | 123.756,74 | 113.670,25 | 0,00 |
| 221.03 Combustibles y carburantes | 144.500,00 | 168.867,82 | 112.956,50 | 110.372,55 | 110,21 |
| 221.04 Vestuario | 47.200,00 | 51.700,00 | 55.556,67 | 52.713,15 | 0,00 |
| 221.05 Productos alimenticios | | | | | |
| 221.06 Productos farmacéuticos y material sanitario | 36.000,00 | 38.000,00 | 28.457,82 | 26.834,26 | 184,74 |
| 221.10 Productos de limpieza y aseo | 7.000,00 | 7.000,00 | 7.767,97 | 7.767,97 | 0,00 |
| 221.11 Suministros de repuestos de maquinaria, utillaje y elementos de transporte | | | | | |
| 221.12 Suministros de material electrónico, eléctrico y de telecomunicaciones | | | | | |
| 221.13 Mantenimiento de animales | 8.000,00 | 13.000,00 | 10.233,16 | 10.233,16 | 218,18 |
| 221.99 Otros suministros | 113.412,00 | 119.781,77 | 102.638,55 | 96.535,77 | 2.289,54 |
| 222 Comunicaciones | 332.540,00 | 350.296,64 | 266.439,18 | 206.857,83 | 1.654,86 |
| 222.00 (Servicios de Telecomunicaciones) | 94.681,00 | 94.981,00 | 94.553,22 | 66.310,89 | 204,10 |
| 222.01 Postales | 221.059,00 | 238.515,64 | 165.037,51 | 133.698,49 | 1.450,76 |
| 222.02 Telegráficas | | | | | |
| 222.03 Informáticas | 16.800,00 | 16.800,00 | 6.848,45 | 6.848,45 | 0,00 |
| 222.99 Otros gastos en comunicaciones | | | | | |
| 223 Transportes | 100,00 | 100,00 | 0,00 | 0,00 | 0,00 |
| 224 Primas de seguros | 120.497,00 | 121.869,61 | 87.560,37 | 87.560,37 | 423,37 |
| 225 Tributos | 153.021,00 | 153.021,00 | 128.599,15 | 128.401,91 | 0,00 |
| 225.00 Tributos estatales | | | | | |
| 225.01 Tributos de las Comunidades Autónomas | | | | | |
| 225.02 Tributos de las Entidades locales | 153.021,00 | 153.021,00 | 128.599,15 | 128.401,91 | 0,00 |
| 226 Gastos diversos | 3.108.659,82 | 3.295.769,38 | 3.047.122,42 | 2.819.509,99 | 166.232,21 |
| 226.01 Atenciones protocolarias y representativas | | | | | |
| 226.02 Publicidad y propaganda | 423.157,82 | 439.790,93 | 447.305,64 | 412.422,31 | 38.676,72 |
| 226.03 Publicación en Diarios Oficiales | 6.000,00 | 6.000,00 | 0,00 | 0,00 | 0,00 |
| 226.04 Juráficos, contenidos | 10.000,00 | 10.000,00 | 3.723,66 | 3.201,13 | 0,00 |
| 226.06 Reuniones, conferencias y cursos | 135.000,00 | 105.400,00 | 83.104,15 | 80.957,65 | 5.533,20 |
| 226.07 Oposiciones y pruebas selectivas | | | | | |
| 226.09 Actividades culturales y deportivas | 1.259.497,00 | 1.328.732,47 | 1.328.197,52 | 1.301.155,10 | 19.378,97 |
| 226.99 Otros gastos diversos | 1.275.005,00 | 1.405.845,98 | 1.184.791,45 | 1.021.773,80 | 102.643,32 |
| 227 Trabajos realizados por otras empresas y profesionales | 13.020.119,80 | 13.534.618,06 | 12.226.640,54 | 10.650.438,49 | 180.116,06 |
| 227.00 Limpieza y aseo | 38.022,00 | 38.022,00 | 38.607,30 | 32.244,13 | 3.288,18 |
| 227.01 Seguridad | 52.000,00 | 54.860,60 | 40.204,99 | 40.204,99 | 356,80 |
| 227.02 Valoraciones y peritajes | | | | | |

| | | | | | |
|---|-------------------|-------------------|-------------------|-------------------|-----------------|
| 227.04 Custodia, depósito y almacenaje | | | | | |
| 227.05 Procesos electorales | | | | | |
| 227.06 Estudios y trabajos técnicos | 211.100,00 | 260.863,02 | 233.263,80 | 201.803,80 | 0,00 |
| 227.08 Servicios de recaudación a favor de la entidad | | | | | |
| 227.99 Otros trabajos realizados por otras empresas y profesionales | 12.718.997,80 | 13.180.872,44 | 11.914.564,45 | 10.376.185,57 | 176.471,08 |
| 23 Indemnizaciones por razón del servicio | 454.804,56 | 483.204,56 | 388.798,70 | 360.498,07 | 0,00 |
| 230 Dietas | 52.790,00 | 57.720,00 | 35.854,04 | 32.955,78 | 0,00 |
| 230.00 De los miembros de los órganos de gobierno | | | | | |
| 230.10 Del personal directivo | | | | | |
| 230.20 Del personal no directivo | 52.790,00 | 57.720,00 | 35.854,04 | 32.955,78 | 0,00 |
| 231 Locomoción | 78.745,00 | 102.215,00 | 69.972,78 | 63.739,85 | 0,00 |
| 231.00 De los miembros de los órganos de gobierno | | | | | |
| 231.10 Del personal directivo | | | | | |
| 231.20 Del personal no directivo | 78.745,00 | 102.215,00 | 69.972,78 | 63.739,85 | 0,00 |
| 233 Otras indemnizaciones | 323.269,56 | 323.269,56 | 282.971,88 | 263.802,44 | 0,00 |
| 24 Gastos de publicaciones | 10.000,00 | 21.630,00 | 15.111,38 | 8.987,78 | 984,44 |
| 240 Gastos de edición y distribución | 10.000,00 | 21.630,00 | 15.111,38 | 8.987,78 | 984,44 |
| 25 Trabajos realizados por administraciones públicas y otras entidades públicas | 30.000,00 | 24.672,50 | 9.801,00 | 3.267,00 | 6.267,00 |
| 26 Trabajos realizados por Instituciones sin fines de lucro | 75.500,00 | 82.000,00 | 75.078,00 | 73.278,00 | 349,99 |
| 3 GASTOS FINANCIEROS | 168.543,00 | 141.103,00 | 111.905,35 | 111.820,77 | 0,00 |
| 30 De Deuda Pública en euros | | | | | |
| 300 Intereses | | | | | |
| 301 Gastos de emisión, modificación y cancelación | | | | | |
| 309 Otros gastos financieros de Deuda Pública | | | | | |
| 31 De préstamos y otras operaciones financieras en euros | 162.543,00 | 135.103,00 | 109.065,52 | 108.980,94 | 0,00 |
| 310 Intereses | 162.543,00 | 135.103,00 | 109.065,52 | 108.980,94 | 0,00 |
| 311 Gastos de formalización, modificación y cancelación | | | | | |
| 319 Otros gastos financieros de préstamos y otras operaciones financieras en euros | | | | | |
| 32 De Deuda Pública en moneda distinta del euro | | | | | |
| 320 Intereses | | | | | |
| 321 Gastos de emisión, modificación y cancelación | | | | | |
| 322 Diferencias de cambio | | | | | |
| 329 Otros gastos financieros de Deuda Pública en moneda distinta del euro | | | | | |
| 33 De préstamos y otras operaciones financieras en moneda distinta del euro | | | | | |
| 330 Intereses | | | | | |
| 331 Gastos de formalización, modificación y cancelación | | | | | |
| 332 Diferencias de cambio | | | | | |
| 339 Otros gastos financieros de préstamos y otras operaciones financieras en moneda distinta del euro | | | | | |
| 34 De depósitos, fianzas y otros | | | | | |

| | | | | | | | | | |
|---|---|---------------------|---------------------|---------------------|---------------------|--|--|---------------------|---------------------|
| 340 | Intereses de depósitos | | | | | | | | |
| 341 | Intereses de fianzas | | | | | | | | |
| - | 35 Intereses de demora y otros gastos financieros | 6 000,00 | 6 000,00 | 2 839,83 | 2 839,83 | | | 0,00 | |
| 351 | Intereses de demora | 4 000,00 | 4 000,00 | 2 447,18 | 2 447,18 | | | 0,00 | |
| 353 | Operaciones de intercambio financiero | | | | | | | | |
| 357 | Ejecución de avales | | | | | | | | |
| 358 | Intereses por operaciones de arrendamiento financiero (leasing) | | | | | | | | |
| 359 | Otros gastos financieros | 2 000,00 | 2 000,00 | 392,65 | 392,65 | | | 0,00 | |
| 4 TRANSFERENCIAS CORRIENTES | | 7 861,704,60 | 8 115,369,32 | 6 863,340,42 | 6 863,340,42 | | | 5,682,561,54 | 1,700,958,27 |
| 40 A la Administración General de la Entidad Local | | | | | | | | | |
| 41 A Organismos Autónomos de la Entidad Local | | | | | | | | | |
| - | 42 A la Administración del Estado | 176 000,00 | 162 366,62 | 162 366,62 | 162 366,62 | | | 162 366,62 | 172 906,99 |
| 420 | A la Administración General del Estado | | | | | | | | |
| 421 A Organismos Autónomos y agencias del Estado | | | | | | | | | |
| 421 00(A) | Servicio Público de Empleo Estatal | | | | | | | | |
| 421 10 | A otros organismos autónomos | | | | | | | | |
| 422 | A Fundaciones estatales | | | | | | | | |
| 423 A sociedades mercantiles estatales, entidades públicas empresariales y otros organismos públicos | | 176 000,00 | 162 366,62 | 162 366,62 | 162 366,62 | | | 162 366,62 | 172 906,99 |
| 423 00 | Subvenciones para fomento del empleo | | | | | | | | |
| 423 10 | Subvenciones para bonificación de intereses y primas de seguros | | | | | | | | |
| 423 20 | Subvenciones para reducir el precio a pagar por los consumos | | | | | | | | |
| 423 90 | Otras subvenciones a sociedades mercantiles estatales, entidades públicas empresariales y otros organismos públicos | 176 000,00 | 162 366,62 | 162 366,62 | 162 366,62 | | | 162 366,62 | 172 906,99 |
| 43 A la Seguridad Social | | | | | | | | | |
| 44 A entes públicos y sociedades mercantiles de la Entidad Local | | | | | | | | | |
| 440 | Subvenciones para fomento del empleo | | | | | | | | |
| 441 | Subvenciones para bonificación de intereses y primas de seguros | | | | | | | | |
| 442 | Subvenciones para reducir el precio a pagar por los consumos | | | | | | | | |
| 449 | Otras subvenciones a entes públicos y sociedades mercantiles de la Entidad Local | | | | | | | | |
| - | 45 A Comunidades Autónomas | 201 000,00 | 197 402,00 | 187 402,00 | 187 402,00 | | | 187 402,00 | 20 000,00 |
| 450 | A la Administración General de las Comunidades Autónomas | | | | | | | | |
| 451 | A Organismos Autónomos y agencias de las Comunidades Autónomas | | | | | | | | |
| 452 | A Fundaciones de las Comunidades Autónomas | 5 000,00 | 5 000,00 | 5 000,00 | 5 000,00 | | | 5 000,00 | 5 000,00 |
| A sociedades mercantiles, entidades públicas empresariales y otros organismos públicos dependientes de las Comunidades Autónomas | | 196 000,00 | 192 402,00 | 182 402,00 | 182 402,00 | | | 182 402,00 | 15 000,00 |
| 453 00 | Subvenciones para fomento del empleo | | | | | | | | |
| 453 10 | Subvenciones para bonificación de intereses y primas de seguros | | | | | | | | |
| 453 20 | Subvenciones para reducir el precio a pagar por los consumos | | | | | | | | |
| 453 90 | Otras subvenciones a entes públicos y sociedades mercantiles de las Comunidades Autónomas | 196 000,00 | 192 402,00 | 182 402,00 | 182 402,00 | | | 182 402,00 | 15 000,00 |

Otras subvenciones a sociedades mercantiles, entidades publicas empresariales y otros organismos publicos dependientes de las Comunidades Autonomas

| | | | | | |
|--|----------------------|----------------------|----------------------|----------------------|---------------------|
| 46 A Entidades Locales | 4.311.021,24 | 4.382.082,72 | 3.629.616,64 | 2.938.045,99 | 1.067.135,97 |
| 461 A Diputaciones, Consejos o Cabildos insulares | | | | | |
| 462 A Ayuntamientos | 3.784.369,36 | 3.855.340,81 | 3.345.982,25 | 2.689.276,43 | 839.121,96 |
| 463 A Mancomunidades | 296.214,24 | 299.078,00 | 238.279,07 | 203.414,24 | 135.268,25 |
| 464 A Areas Metropolitanas | | | | | |
| 465 A Comarcas | | | | | |
| 466 A Otras Entidades que agrupen municipios | | | | | |
| 467 A Consorcios | 178.917,64 | 178.917,64 | 5.184,05 | 5.184,05 | 92.745,76 |
| 468 A Entidades Locales Menores | 51.520,00 | 48.746,27 | 40.171,27 | 40.171,27 | 0,00 |
| 47 A Empresas privadas | 254.000,00 | 299.918,75 | 244.865,21 | 159.531,60 | 39.659,18 |
| 470 Subvenciones para fomento del empleo | 224.000,00 | 259.918,75 | 206.542,76 | 124.808,10 | 39.659,18 |
| 471 Subvenciones para bonificacion de intereses y primas de seguros | | | | | |
| 472 Subvenciones para reducir el precio a pagar por los consumidores | | | | | |
| 479 Otras subvenciones a Empresas privadas | 30.000,00 | 40.000,00 | 38.322,45 | 34.723,50 | 0,00 |
| 48 A Familias e Instituciones sin fines de lucro | 2.919.683,36 | 3.073.599,23 | 2.639.089,95 | 2.235.215,33 | 401.256,13 |
| 49 Al exterior | | | | | |
| 5 FONDO DE CONTINGENCIA Y OTROS IMPREVISTOS | 15.000,00 | 15.000,00 | 0,00 | 0,00 | 0,00 |
| 50 Dotacion al Fondo de Contingencia de ejecucion presupuestaria | 15.000,00 | 15.000,00 | 0,00 | 0,00 | 0,00 |
| 500 Fondo de Contingencia Art. 31 de la Ley Organica 2/2012, de Estabilidad Presupuestaria y Sostenibilidad Financiera | 15.000,00 | 15.000,00 | 0,00 | 0,00 | 0,00 |
| 501 Otros imprevistos | | | | | |
| TOTAL GASTOS DE OPERACIONES CORRIENTES | 45.215.318,71 | 46.986.519,24 | 42.170.480,37 | 36.422.008,47 | 2.368.738,18 |

1 Estimación Créditos definitivos al final ejercicio - presupuesto actualizado, incluyendo las modificaciones ya tramitadas y o previstas tramitar hasta final de ejercicio.
2 Datos de ejecución acumulados a final del trimestre venido.

Los totales coinciden con la Economica.

NO olvide pulsar "Enviar" antes de abandonar el formulario.

VOLVER

IMPRIMIR

Ejecuciones trimestrales de las Entidades Locales. Trimestre 4 - Ejercicio 2018

Entidad Local: 07-34-000-DD-000 Diputación Prov. de Palencia

10 34 252 170

F.1.1.5 Desglose de Operaciones de capital y financieras

Comunicación ejecución trimestral correspondiente al 4º trimestre del ejercicio 2018

(Unidad: Euros)

No olvide pulsar "Enviar" antes de abandonar el formulario

VOLVER

IMPRIMIR

Los totales coinciden con la Económica.

| Desglose de los gastos de operaciones de capital y financieras | Ejercicio Corriente | | | | Ejercicios cerrados |
|--|-------------------------------------|---|------------------------------------|---------------------|---------------------|
| | Creditos iniciales Presupuesto 2018 | Estimacion Creditos definitivos al final de ejercicio (1) | Obligaciones Reconocidas Netos (2) | Pagos Liquidos (2) | Pagos Liquidos (2) |
| 6 INVERSIONES REALES | 11.693.269,17 | 16.953.388,27 | 6.774.858,87 | 5.808.163,51 | 30.780,17 |
| - 60 Inversion nueva en infraestructuras y bienes destinados al uso general | 47.000,00 | 121.498,68 | 51.286,16 | 51.286,16 | 0,00 |
| 600 Inversiones en terrenos | 40.000,00 | 69.632,12 | 45.614,68 | 45.614,68 | 0,00 |
| 609 Otras inversiones nuevas en infraestructuras y bienes destinados al uso general | 7.000,00 | 51.866,56 | 5.671,48 | 5.671,48 | 0,00 |
| - 61 Inversiones de reposicion de infraestructuras y bienes destinados al uso general | 1.216.000,00 | 5.197.637,67 | 1.938.842,19 | 1.585.899,70 | 0,00 |
| 610 Inversiones en terrenos | | | | | |
| 619 Otras inversiones de reposicion en infraestructuras y bienes destinados al uso general | 1.216.000,00 | 5.197.637,67 | 1.938.842,19 | 1.585.899,70 | 0,00 |
| - 62 Inversion nueva asociada al funcionamiento operativo de los servicios | 761.228,00 | 1.293.977,63 | 678.580,91 | 605.728,45 | 21.026,02 |
| 621 Terrenos y bienes naturales | | | | | |
| 622 Edificios y otras construcciones | | | | | |
| 623 Maquinaria, instalaciones tecnicas y utillaje | 163.008,00 | 161.700,11 | 80.592,76 | 75.056,63 | 13.464,49 |
| 624 Elementos de transporte | 244.000,00 | 610.412,84 | 257.900,00 | 220.000,00 | 0,00 |
| 625 Mobiliario | 86.170,00 | 121.175,78 | 56.336,14 | 51.178,93 | 577,53 |
| 626 Equipos para procesos de informacion | 70.500,00 | 20.000,00 | 8.272,71 | 8.272,71 | 0,00 |
| 627 Proyectos complejos | 131.000,00 | 131.000,00 | 128.635,18 | 127.537,12 | 0,00 |
| 629 | | | | | |

| | | | | | | |
|----------|--|---------------------|----------------------|---------------------|---------------------|---------------------|
| | Otras inversiones nuevas asociadas al funcionamiento operativo de los servicios | 66.550,00 | 249.688,90 | 146.844,12 | 123.683,06 | 6.984,00 |
| 63 | Inversión de reposición asociada al funcionamiento operativo de los servicios | 592.600,00 | 1.656.519,28 | 936.408,55 | 830.734,93 | 4.188,15 |
| | 631 Terrenos y bienes naturales | | | | | |
| | 632 Edificios y otras construcciones | 584.600,00 | 1.630.519,28 | 920.036,04 | 814.362,42 | 4.188,15 |
| | 633 Maquinaria, instalaciones técnicas y utillaje | | | | | |
| | 634 Elementos de transporte | | | | | |
| | 635 Mobiliario | | | | | |
| | 636 Equipos para procesos de información | | | | | |
| | 637 Proyectos complejos | | | | | |
| | 639 Otras inversiones de reposición asociadas al funcionamiento operativo de los servicios | 8.000,00 | 26.000,00 | 16.372,51 | 16.372,51 | 0,00 |
| 64 | Gastos en inversiones de carácter inmaterial | 387.200,00 | 346.399,90 | 138.335,04 | 126.234,00 | 0,00 |
| | 640 Gastos en inversiones de carácter inmaterial | 47.475,00 | 55.945,00 | 52.884,84 | 49.088,85 | 0,00 |
| | 641 Gastos en aplicaciones informáticas | 339.725,00 | 290.454,90 | 85.450,20 | 77.145,15 | 0,00 |
| | 645 Cuotas netas de intereses por operaciones de arrendamiento financiero (leasing) | | | | | |
| 65 | Inversiones gestionadas para otros entes públicos | 8.689.241,17 | 8.337.355,11 | 3.031.406,02 | 2.608.280,27 | 5.566,00 |
| | 650 Gastos en inversiones gestionadas para otros entes públicos | 8.689.241,17 | 8.337.355,11 | 3.031.406,02 | 2.608.280,27 | 5.566,00 |
| 68 | Gastos en inversiones de bienes patrimoniales | | | | | |
| | 681 Terrenos y bienes naturales | | | | | |
| | 682 Edificios y otras construcciones | | | | | |
| | 689 Otros gastos en inversiones de bienes patrimoniales | | | | | |
| 69 | Inversiones en bienes comunales | | | | | |
| | 690 Terrenos y bienes naturales | | | | | |
| | 692 Inversión en infraestructuras | | | | | |
| 7 | TRANSFERENCIAS DE CAPITAL | 5.104.354,90 | 11.397.011,98 | 8.265.984,61 | 5.224.554,13 | 2.656.695,72 |
| | 70 A la Administración General de la Entidad Local | | | | | |
| | 71 A Organismos Autónomos de la Entidad Local | | | | | |
| 72 | A la Administración del Estado | 0,00 | 3.000,00 | 0,00 | 0,00 | 0,00 |
| | 720 A la Administración General del Estado | | | | | |
| | 721 A Organismos Autónomos y agencias | | | | | |
| | 721.00 Al Servicio Público de Empleo Estatal | | | | | |
| | 721.09 A otros organismos autónomos | | | | | |
| | 722 A fundaciones estatales | | | | | |
| | 723 A sociedades mercantiles estatales, entidades públicas empresariales y otros organismos públicos | 0,00 | 3.000,00 | 0,00 | 0,00 | 0,00 |
| | 73 A la Seguridad Social | | | | | |
| | 74 A entes públicos y sociedades mercantiles de la Entidad local | | | | | |
| 75 | A Comunidades Autónomas | 207.667,00 | 6.000,00 | 5.930,87 | 5.930,87 | 0,00 |
| | 750 A la Administración General de las Comunidades Autónomas | | | | | |
| | 751 A Organismos Autónomos y agencias de las Comunidades Autónomas | | | | | |
| | 752 A fundaciones de las Comunidades Autónomas | 207.667,00 | 0,00 | 0,00 | 0,00 | 0,00 |

| | | | | | |
|--|---------------------|---------------------|---------------------|---------------------|---------------------|
| 753 A sociedades mercantiles, entidades publicas empresariales y otros organismos publicos dependientes de las Comunidades Autonomas | 6.000,00 | 6.000,00 | 5.930,87 | 5.930,87 | 0,00 |
| = 76 A Entidades Locales | 3.341.219,90 | 8.909.911,30 | 6.466.062,04 | 4.908.665,26 | 1.587.534,13 |
| 761 A Diputaciones, Consejos o Cabildos | | | | | |
| 762 A Ayuntamientos | 3.097.141,16 | 8.648.438,14 | 6.048.945,08 | 4.648.388,52 | 1.530.723,53 |
| 763 A Mancomunidades | 80.000,00 | 55.086,08 | 0,00 | 0,00 | 0,00 |
| 764 A Areas Metropolitanas | | | | | |
| 765 A Comarcas | | | | | |
| 766 A Entidades que agrupen Municipios | | | | | |
| 767 A Consorcios | | | | | |
| 768 A Entidades Locales Menores | 164.078,74 | 206.387,08 | 417.116,96 | 260.276,74 | 56.810,60 |
| 77 A empresas privadas | 1.000.000,00 | 1.426.385,28 | 931.195,39 | 104.165,96 | 673.457,98 |
| 78 A familias e instituciones sin fines de lucro | 555.468,00 | 1.051.715,40 | 862.796,31 | 205.792,04 | 395.703,61 |
| 79 Al exterior | | | | | |
| 8 ACTIVOS FINANCIEROS | 659.116,56 | 974.025,93 | 52.000,00 | 48.000,00 | 0,00 |
| = 80 Adquisición de deuda del sector público | | | | | |
| 800 Adquisición de deuda del sector público a corto plazo | | | | | |
| 800.00 Al Estado | | | | | |
| 800.10 A Comunidades Autonomas | | | | | |
| 800.20 A Entidades locales | | | | | |
| 800.90 A otros subsectores | | | | | |
| 801 Adquisición de deuda del sector público a largo plazo | | | | | |
| 801.00 Al Estado | | | | | |
| 801.10 A Comunidades Autonomas | | | | | |
| 801.20 A Entidades locales | | | | | |
| 801.90 A otros subsectores | | | | | |
| = 81 Adquisición de Obligaciones y Bonos fuera del sector público | | | | | |
| 810 Adquisición de obligaciones y bonos fuera del sector público a corto plazo. Desarrollo por sectores | | | | | |
| 811 Adquisición de obligaciones y bonos fuera del sector público a largo plazo. Desarrollo por sectores | | | | | |
| = 82 Concesión préstamos al sector público | 559.116,56 | 874.025,93 | 0,00 | 0,00 | 0,00 |
| 820 Préstamos a corto plazo | | | | | |
| 820.00 Al Estado | | | | | |
| 820.10 A Comunidades Autonomas | | | | | |
| 820.20 A Entidades locales | | | | | |
| 820.90 A otros subsectores | | | | | |
| 821 Préstamos a largo plazo | 559.116,56 | 874.025,93 | 0,00 | 0,00 | 0,00 |
| 821.00 Al Estado | | | | | |
| 821.10 A Comunidades Autonomas | | | | | |
| 821.20 A Entidades locales | 559.116,56 | 874.025,93 | 0,00 | 0,00 | 0,00 |
| 821.90 A otros subsectores | | | | | |
| 83 Concesión de préstamos fuera del sector público | | | | | |

| | | | | | | |
|--------|---|--------------|--------------|--------------|--------------|------|
| | | 100.000,00 | 100.000,00 | 52.000,00 | 48.000,00 | 0,00 |
| 630 | Prestamos a corto plazo. Desarrollo por sectores | | | | | |
| 631 | Prestamos a largo plazo. Desarrollo por sectores | 100.000,00 | 100.000,00 | 52.000,00 | 48.000,00 | 0,00 |
| 84 | Constitucion de depositos y fianzas | | | | | |
| 840 | Depositos | | | | | |
| 640.00 | A corto plazo | | | | | |
| 640.10 | A largo plazo | | | | | |
| 841 | Fianzas | | | | | |
| 641.00 | A corto plazo | | | | | |
| 641.10 | A largo plazo | | | | | |
| 85 | Adquisición de acciones y participaciones del sector publico | | | | | |
| 850 | Adquisición de acciones y participaciones del sector publico | | | | | |
| 650.10 | Adquisición de acciones y participaciones para compensar pérdidas | | | | | |
| 650.20 | Adquisición de acciones y participaciones para financiar inversiones no rentables | | | | | |
| 650.90 | Resto de adquisiciones de acciones dentro del sector publico | | | | | |
| 86 | Adquisición de acciones y participaciones fuera del sector publico | | | | | |
| 860 | Adquisición de acciones y participaciones fuera del sector publico | | | | | |
| 660.10 | De empresas nacionales | | | | | |
| 660.20 | De empresas de la union Europea | | | | | |
| 660.90 | De otras empresas | | | | | |
| 87 | Aportaciones patrimoniales | | | | | |
| 670 | Aportaciones a fundaciones | | | | | |
| 671 | Aportaciones a consorcios | | | | | |
| 872 | Aportaciones a otros entes | | | | | |
| 672.10 | Aportaciones para compensar pérdidas | | | | | |
| 672.20 | Aportaciones para financiar inversiones no rentables | | | | | |
| 672.90 | Resto de aportaciones | | | | | |
| 9 | PASIVOS FINANCIEROS | 3.785.714,00 | 4.248.444,20 | 4.248.442,68 | 4.248.442,68 | 0,00 |
| 90 | Amortización de Deuda Publica en euros | | | | | |
| 900 | Amortización de Deuda Publica en euros a corto plazo | | | | | |
| 901 | Amortización de Deuda Publica en euros a largo plazo | | | | | |
| 91 | Amortización de prestamos y de operaciones en euros | 3.785.714,00 | 4.248.444,20 | 4.248.442,68 | 4.248.442,68 | 0,00 |
| 910 | Amortización de prestamos a corto plazo de entes del sector publico | | | | | |
| 911 | Amortización de prestamos a largo plazo de entes del sector publico | | | | | |
| 912 | Amortización de prestamos a corto plazo de entes de fuera de sector Publico | | | | | |
| 913 | Amortización de prestamos a largo plazo de entes de fuera de sector publico | 3.785.714,00 | 4.248.444,20 | 4.248.442,68 | 4.248.442,68 | 0,00 |
| 92 | Amortización de Deuda Publica en moneda distinta del euro | | | | | |
| 920 | Amortización de Deuda Publica en moneda distinta del euro a corto plazo | | | | | |

| | | | | | | |
|---|---|----------------------|----------------------|----------------------|----------------------|---------------------|
| 921 | Amortización de Deuda Pública en moneda distinta del euro a largo plazo | | | | | |
| 93 Amortización de préstamos en moneda distinta del euro | | | | | | |
| 930 | Amortización de préstamos en moneda distinta del euro a corto plazo | | | | | |
| 931 | Amortización de préstamos en moneda distinta del euro a largo plazo | | | | | |
| 94 Devolución de depósitos y fianzas | | | | | | |
| 940 | Devolución de depósitos | | | | | |
| 941 | Devolución de fianzas | | | | | |
| TOTAL GASTOS DE OPERACIONES DE CAPITAL Y FINANCIERAS | | 21.242.454,63 | 33.572.870,38 | 19.341.286,16 | 15.329.160,32 | 2.687.475,89 |

- 1. Estimación Créditos definitivos al final ejercicio - Presupuesto actualizado - incluyendo las modificaciones ya tramitadas y, o previstas tramitar hasta final de ejercicio
- 2. Datos de ejecución acumulados a final del trimestre vencido

Los totales coinciden con la Económica.

No olvide pulsar "Enviar" antes de abandonar el formulario

VOLVER

IMPRIMIR



Enviar Incidencia

Ejecuciones trimestrales de las Entidades Locales. Trimestre 4 - Ejercicio 2018

Entidad Local: **07-34-000-DD-000** Diputación Prov. de Palencia

10/04/2018

F.1.1.8 Remanente de Tesorería

Comunicación ejecución trimestral correspondiente al 4º trimestre del ejercicio 2018

(Unidad: Euros)


| | CÓDIGO | Situación a final trimestre vencido | Confirm. importe cero (*) |
|--|-------------|-------------------------------------|---------------------------|
| 1.(+) FONDOS LÍQUIDOS | R29t | 30.607.669,86 | |
| 2.(+) TOTAL DERECHOS PENDIENTES DE COBRO | R09t | 2.182.481,24 | |
| (+) Del Presupuesto corriente | R01 | 1.424.731,31 | |
| (+) De Presupuestos cerrados | R02 | 622.998,30 | |
| (+) De Otras operaciones no presupuestarias | R04 | 134.751,63 | |
| 3.(-) TOTAL OBLIGACIONES PENDIENTES DE PAGO | R19t | 11.518.250,67 | |
| (+) Del Presupuesto corriente | R11 | 9.760.597,74 | |
| (+) De Presupuestos cerrados | R12 | 8.051,64 | |
| (+) De Operaciones no presupuestarias | R15 | 1.749.601,29 | |
| 4.(+) PARTIDAS PENDIENTES DE APLICACIÓN | R89t | -489.994,45 | |
| (-) Cobros realizados pendientes de aplicación definitiva | R06 | 502.107,37 | |
| (+) Pagos realizados pendientes de aplicación definitiva | R16 | 12.112,92 | |
| I. REMANENTE DE TESORERÍA TOTAL (1+2-3+4) | R39t | 20.781.905,98 | |
| II. Saldos de dudoso cobro | R41 | 562.256,16 | <input type="checkbox"/> |
| III. Exceso de financiación afectada | R42 | 2.454.928,44 | <input type="checkbox"/> |
| IV. REMANENTE DE TESORERÍA PARA GASTOS GENERALES (I-II-III) | R49t | 17.764.721,38 | |
| V. Saldo de obligaciones pendientes de aplicar al Presupuesto a final de periodo | R59t | 58.339,30 | <input type="checkbox"/> |
| VI. Saldo de acreedores por devolución de ingresos a final de periodo | R69t | 22,61 | <input type="checkbox"/> |
| VII. REMANENTE DE TESORERÍA PARA GASTOS GENERALES AJUSTADO(IV-V-VI) | R79t | 17.706.359,47 | |

(*) Si el importe a reflejar es cero, marcar en este campo para confirmar.

No olvide pulsar "Enviar" antes de abandonar el formulario

VOLVER

IMPRIMIR



Enviar Incidencia

Ejecuciones trimestrales de las Entidades Locales. Trimestre 4 - Ejercicio 2018

Entidad Local: 07-34-000-DD-000 Diputación Prov. de Palencia

07-34-000-DD-000

F.1.1.9 Calendario y Presupuesto de Tesorería

En este formulario los datos se envían automáticamente.

VOLVER

IMPRIMIR

(Importes en EUROS)

| CONCEPTO | RECAUDACION/PAGOS REALES | | TOTAL (1) |
|--|--------------------------|---|----------------------|
| | CORRIENTE | RECAUDACIÓN/PAGOS ACUMULADA HASTA EL 31/12/2018 CERRADOS | |
| Fondos líquidos al inicio del periodo (1) | | | 23.329.743,56 |
| Cobros presupuestarios | 63.406.381,52 | 1.509.808,06 | 64.916.189,58 |
| 1 Impuestos directos | 3.031.665,49 | 60.990,04 | 3.092.655,53 |
| 2 Impuestos indirectos | 2.621.098,88 | 0,00 | 2.621.098,88 |
| 3 Tasas y otros ingresos | 6.324.781,08 | 1.168.989,67 | 7.493.770,75 |
| 4 Transferencias corrientes | 46.229.277,46 | 0,00 | 46.229.277,46 |
| 5 Ingresos patrimoniales | 105.385,29 | 43.186,52 | 148.571,81 |
| 6 Enajenación de inversiones reales | 99.449,34 | 1.171,81 | 100.621,15 |
| 7 Transferencias de capital | 1.250.075,10 | 143.661,70 | 1.393.736,80 |
| 8 Activos financieros | 244.648,88 | 91.808,32 | 336.457,20 |
| 9 Pasivos financieros | 3.500.000,00 | 0,00 | 3.500.000,00 |
| Cobros no presupuestarios | 48.379.740,10 | 0,00 | 48.379.740,10 |
| Cobros realizados pendientes de aplicación definitiva | 505.746,23 | 0,00 | 505.746,23 |
| Pagos Presupuestarios | 51.751.168,79 | 5.056.214,07 | 56.807.382,86 |
| 1 Gastos de personal | 14.689.747,93 | 264.237,38 | 14.953.985,31 |
| 2 Gastos en bienes corrientes y servicios | 15.937.878,23 | 403.542,53 | 16.341.420,76 |
| 3 Gastos financieros | 111.820,77 | 0,00 | 111.820,77 |
| 4 Transferencias corrientes | 5.682.561,54 | 1.700.958,27 | 7.383.519,81 |
| 5 Fondo de contingencia y Otros imprevistos | 0,00 | 0,00 | 0,00 |
| 6 Inversiones reales | 5.808.163,51 | 30.780,17 | 5.838.943,68 |
| 7 Transferencias de capital | 5.224.554,13 | 2.656.695,72 | 7.881.249,85 |
| 8 Activos financieros | 48.000,00 | 0,00 | 48.000,00 |
| 9 Pasivos financieros | 4.248.442,68 | 0,00 | 4.248.442,68 |
| Pagos no presupuestarios | 48.766.593,16 | 0,00 | 48.766.593,16 |

Pagos realizados pendientes de aplicación definitiva

89.042,23

0,00

89.042,23

Fondos liquidos al final del periodo

31.468.401,22

OBSERVACIONES

1) En el concepto "Fondos liquidos al inicio del periodo" se reflejara:

- En la columna "Trimestre cerrado Recaudación, Pagos acumulada al final del trimestre vencido" el importe del Fondo liquido existente al COMIENZO DEL EJERCICIO 2018 (a 01-01-2018).

En este formulario los datos se envian automaticamente.

VOLVER

IMPRIMIR



Enviar Incidencia

Ejecuciones trimestrales de las Entidades Locales. Trimestre 4 - Ejercicio 2018

Entidad Local: 07-34-000-DP-000 Diputación Prov. de Palencia

F1.1.10 - Resumen de Estado de Ejecución del Presupuesto

Importes en Euros

Los datos se envían automáticamente

VOLVER **MAPA**

| INGRESOS | DERECHOS RECONOCIDOS PENDIENTES DE COBRO A 31/12/2017 (EJERCICIOS CERRADOS) | | DERECHOS RECONOCIDOS NETOS HASTA EL FIN DEL AÑO (ACUMULADO) | | RECAUDACION LÍQUIDA DEL EJERCICIO CORRIENTE HASTA EL FINAL DEL TRIMESTRE (ACDO) | | RECAUDACION LÍQUIDA DEL EJERCICIO CERRADOS HASTA EL FINAL DEL TRIMESTRE (ACDO) | | DE EJERCICIOS CERRADOS | | DE EJERCICIOS CORRIENTES | | TOTAL |
|---------------------------------------|---|--------------|---|---------------|---|--------------|--|--------------|------------------------|------------|--------------------------|-------|-------|
| | 68.790,92 | 2.138.836,70 | 64.831.112,83 | 63.406.381,52 | 1.509.808,06 | 622.998,30 | 1.424.731,31 | 2.047.729,61 | 107.800,28 | 0,00 | 1.549.395,77 | 94,12 | |
| 1. Ingresos directos | 168.790,92 | 2.138.836,70 | 64.831.112,83 | 63.406.381,52 | 1.509.808,06 | 622.998,30 | 1.424.731,31 | 2.047.729,61 | 107.800,28 | 0,00 | 1.549.395,77 | 94,12 | 0,00 |
| 2. Ingresos indirectos | 0,00 | 0,00 | 0,00 | 0,00 | 0,00 | 0,00 | 0,00 | 0,00 | 0,00 | 0,00 | 0,00 | 0,00 | 0,00 |
| 3. Tasas y otros ingresos | 1.509.699,19 | 1.509.699,19 | 7.536.860,67 | 6.324.781,08 | 1.166.939,67 | 1.212.082,59 | 1.212.082,59 | 1.549.395,77 | 0,00 | 0,00 | 1.549.395,77 | 94,12 | 0,00 |
| 4. Intereses corrientes | 94,12 | 94,12 | 46.029.277,46 | 46.029.277,46 | 0,00 | 0,00 | 0,00 | 0,00 | 0,00 | 0,00 | 0,00 | 0,00 | 0,00 |
| 5. Ingresos extraordinarios | 88.779,73 | 88.779,73 | 151.447,17 | 105.185,19 | 43.186,52 | 47.106,98 | 47.106,98 | 47.106,98 | 0,00 | 0,00 | 47.106,98 | 0,00 | 0,00 |
| 6. Ingresos de inversión | 61.292,16 | 61.292,16 | 99.449,34 | 99.449,34 | 1.171,81 | 0,00 | 0,00 | 0,00 | 0,00 | 0,00 | 0,00 | 0,00 | 0,00 |
| 7. Ingresos de explotación | 114.276,26 | 114.276,26 | 1.411.977,96 | 1.250.075,10 | 163.691,70 | 161.902,86 | 161.902,86 | 194.517,44 | 194.517,44 | 194.517,44 | 194.517,44 | 0,00 | 0,00 |
| 8. Ingresos de gestión de patrimonio | 133.270,92 | 133.270,92 | 248.267,74 | 244.648,88 | 91.808,22 | 3.638,66 | 3.638,66 | 45.101,46 | 45.101,46 | 45.101,46 | 45.101,46 | 0,00 | 0,00 |
| 9. Ingresos financieros | 0,00 | 0,00 | 0,00 | 0,00 | 0,00 | 0,00 | 0,00 | 0,00 | 0,00 | 0,00 | 0,00 | 0,00 | 0,00 |
| 10. Ingresos extraordinarios | 0,00 | 0,00 | 0,00 | 0,00 | 0,00 | 0,00 | 0,00 | 0,00 | 0,00 | 0,00 | 0,00 | 0,00 | 0,00 |
| 11. Ingresos de explotación | 403.610,33 | 403.610,33 | 1.937.878,23 | 1.937.878,23 | 0,00 | 0,00 | 0,00 | 0,00 | 0,00 | 0,00 | 0,00 | 0,00 | 0,00 |
| 12. Ingresos de gestión de patrimonio | 111.905,35 | 111.905,35 | 111.905,35 | 111.905,35 | 0,00 | 0,00 | 0,00 | 0,00 | 0,00 | 0,00 | 0,00 | 0,00 | 0,00 |
| 13. Ingresos de explotación | 1.706.059,27 | 1.706.059,27 | 5.682.561,54 | 5.682.561,54 | 0,00 | 0,00 | 0,00 | 0,00 | 0,00 | 0,00 | 0,00 | 0,00 | 0,00 |
| 14. Ingresos de explotación | 0,00 | 0,00 | 0,00 | 0,00 | 0,00 | 0,00 | 0,00 | 0,00 | 0,00 | 0,00 | 0,00 | 0,00 | 0,00 |
| 15. Ingresos de explotación | 0,00 | 0,00 | 0,00 | 0,00 | 0,00 | 0,00 | 0,00 | 0,00 | 0,00 | 0,00 | 0,00 | 0,00 | 0,00 |
| 16. Ingresos de explotación | 0,00 | 0,00 | 0,00 | 0,00 | 0,00 | 0,00 | 0,00 | 0,00 | 0,00 | 0,00 | 0,00 | 0,00 | 0,00 |
| 17. Ingresos de explotación | 0,00 | 0,00 | 0,00 | 0,00 | 0,00 | 0,00 | 0,00 | 0,00 | 0,00 | 0,00 | 0,00 | 0,00 | 0,00 |
| 18. Ingresos de explotación | 0,00 | 0,00 | 0,00 | 0,00 | 0,00 | 0,00 | 0,00 | 0,00 | 0,00 | 0,00 | 0,00 | 0,00 | 0,00 |
| 19. Ingresos de explotación | 0,00 | 0,00 | 0,00 | 0,00 | 0,00 | 0,00 | 0,00 | 0,00 | 0,00 | 0,00 | 0,00 | 0,00 | 0,00 |
| 20. Ingresos de explotación | 0,00 | 0,00 | 0,00 | 0,00 | 0,00 | 0,00 | 0,00 | 0,00 | 0,00 | 0,00 | 0,00 | 0,00 | 0,00 |
| 21. Ingresos de explotación | 0,00 | 0,00 | 0,00 | 0,00 | 0,00 | 0,00 | 0,00 | 0,00 | 0,00 | 0,00 | 0,00 | 0,00 | 0,00 |
| 22. Ingresos de explotación | 0,00 | 0,00 | 0,00 | 0,00 | 0,00 | 0,00 | 0,00 | 0,00 | 0,00 | 0,00 | 0,00 | 0,00 | 0,00 |
| 23. Ingresos de explotación | 0,00 | 0,00 | 0,00 | 0,00 | 0,00 | 0,00 | 0,00 | 0,00 | 0,00 | 0,00 | 0,00 | 0,00 | 0,00 |
| 24. Ingresos de explotación | 0,00 | 0,00 | 0,00 | 0,00 | 0,00 | 0,00 | 0,00 | 0,00 | 0,00 | 0,00 | 0,00 | 0,00 | 0,00 |
| 25. Ingresos de explotación | 0,00 | 0,00 | 0,00 | 0,00 | 0,00 | 0,00 | 0,00 | 0,00 | 0,00 | 0,00 | 0,00 | 0,00 | 0,00 |
| 26. Ingresos de explotación | 0,00 | 0,00 | 0,00 | 0,00 | 0,00 | 0,00 | 0,00 | 0,00 | 0,00 | 0,00 | 0,00 | 0,00 | 0,00 |
| 27. Ingresos de explotación | 0,00 | 0,00 | 0,00 | 0,00 | 0,00 | 0,00 | 0,00 | 0,00 | 0,00 | 0,00 | 0,00 | 0,00 | 0,00 |
| 28. Ingresos de explotación | 0,00 | 0,00 | 0,00 | 0,00 | 0,00 | 0,00 | 0,00 | 0,00 | 0,00 | 0,00 | 0,00 | 0,00 | 0,00 |
| 29. Ingresos de explotación | 0,00 | 0,00 | 0,00 | 0,00 | 0,00 | 0,00 | 0,00 | 0,00 | 0,00 | 0,00 | 0,00 | 0,00 | 0,00 |
| 30. Ingresos de explotación | 0,00 | 0,00 | 0,00 | 0,00 | 0,00 | 0,00 | 0,00 | 0,00 | 0,00 | 0,00 | 0,00 | 0,00 | 0,00 |
| 31. Ingresos de explotación | 0,00 | 0,00 | 0,00 | 0,00 | 0,00 | 0,00 | 0,00 | 0,00 | 0,00 | 0,00 | 0,00 | 0,00 | 0,00 |
| 32. Ingresos de explotación | 0,00 | 0,00 | 0,00 | 0,00 | 0,00 | 0,00 | 0,00 | 0,00 | 0,00 | 0,00 | 0,00 | 0,00 | 0,00 |
| 33. Ingresos de explotación | 0,00 | 0,00 | 0,00 | 0,00 | 0,00 | 0,00 | 0,00 | 0,00 | 0,00 | 0,00 | 0,00 | 0,00 | 0,00 |
| 34. Ingresos de explotación | 0,00 | 0,00 | 0,00 | 0,00 | 0,00 | 0,00 | 0,00 | 0,00 | 0,00 | 0,00 | 0,00 | 0,00 | 0,00 |
| 35. Ingresos de explotación | 0,00 | 0,00 | 0,00 | 0,00 | 0,00 | 0,00 | 0,00 | 0,00 | 0,00 | 0,00 | 0,00 | 0,00 | 0,00 |
| 36. Ingresos de explotación | 0,00 | 0,00 | 0,00 | 0,00 | 0,00 | 0,00 | 0,00 | 0,00 | 0,00 | 0,00 | 0,00 | 0,00 | 0,00 |
| 37. Ingresos de explotación | 0,00 | 0,00 | 0,00 | 0,00 | 0,00 | 0,00 | 0,00 | 0,00 | 0,00 | 0,00 | 0,00 | 0,00 | 0,00 |
| 38. Ingresos de explotación | 0,00 | 0,00 | 0,00 | 0,00 | 0,00 | 0,00 | 0,00 | 0,00 | 0,00 | 0,00 | 0,00 | 0,00 | 0,00 |
| 39. Ingresos de explotación | 0,00 | 0,00 | 0,00 | 0,00 | 0,00 | 0,00 | 0,00 | 0,00 | 0,00 | 0,00 | 0,00 | 0,00 | 0,00 |
| 40. Ingresos de explotación | 0,00 | 0,00 | 0,00 | 0,00 | 0,00 | 0,00 | 0,00 | 0,00 | 0,00 | 0,00 | 0,00 | 0,00 | 0,00 |
| 41. Ingresos de explotación | 0,00 | 0,00 | 0,00 | 0,00 | 0,00 | 0,00 | 0,00 | 0,00 | 0,00 | 0,00 | 0,00 | 0,00 | 0,00 |
| 42. Ingresos de explotación | 0,00 | 0,00 | 0,00 | 0,00 | 0,00 | 0,00 | 0,00 | 0,00 | 0,00 | 0,00 | 0,00 | 0,00 | 0,00 |
| 43. Ingresos de explotación | 0,00 | 0,00 | 0,00 | 0,00 | 0,00 | 0,00 | 0,00 | 0,00 | 0,00 | 0,00 | 0,00 | 0,00 | 0,00 |
| 44. Ingresos de explotación | 0,00 | 0,00 | 0,00 | 0,00 | 0,00 | 0,00 | 0,00 | 0,00 | 0,00 | 0,00 | 0,00 | 0,00 | 0,00 |
| 45. Ingresos de explotación | 0,00 | 0,00 | 0,00 | 0,00 | 0,00 | 0,00 | 0,00 | 0,00 | 0,00 | 0,00 | 0,00 | 0,00 | 0,00 |
| 46. Ingresos de explotación | 0,00 | 0,00 | 0,00 | 0,00 | 0,00 | 0,00 | 0,00 | 0,00 | 0,00 | 0,00 | 0,00 | 0,00 | 0,00 |
| 47. Ingresos de explotación | 0,00 | 0,00 | 0,00 | 0,00 | 0,00 | 0,00 | 0,00 | 0,00 | 0,00 | 0,00 | 0,00 | 0,00 | 0,00 |
| 48. Ingresos de explotación | 0,00 | 0,00 | 0,00 | 0,00 | 0,00 | 0,00 | 0,00 | 0,00 | 0,00 | 0,00 | 0,00 | 0,00 | 0,00 |
| 49. Ingresos de explotación | 0,00 | 0,00 | 0,00 | 0,00 | 0,00 | 0,00 | 0,00 | 0,00 | 0,00 | 0,00 | 0,00 | 0,00 | 0,00 |
| 50. Ingresos de explotación | 0,00 | 0,00 | 0,00 | 0,00 | 0,00 | 0,00 | 0,00 | 0,00 | 0,00 | 0,00 | 0,00 | 0,00 | 0,00 |
| 51. Ingresos de explotación | 0,00 | 0,00 | 0,00 | 0,00 | 0,00 | 0,00 | 0,00 | 0,00 | 0,00 | 0,00 | 0,00 | 0,00 | 0,00 |
| 52. Ingresos de explotación | 0,00 | 0,00 | 0,00 | 0,00 | 0,00 | 0,00 | 0,00 | 0,00 | 0,00 | 0,00 | 0,00 | 0,00 | 0,00 |
| 53. Ingresos de explotación | 0,00 | 0,00 | 0,00 | 0,00 | 0,00 | 0,00 | 0,00 | 0,00 | 0,00 | 0,00 | 0,00 | 0,00 | 0,00 |
| 54. Ingresos de explotación | 0,00 | 0,00 | 0,00 | 0,00 | 0,00 | 0,00 | 0,00 | 0,00 | 0,00 | 0,00 | 0,00 | 0,00 | 0,00 |
| 55. Ingresos de explotación | 0,00 | 0,00 | 0,00 | 0,00 | 0,00 | 0,00 | 0,00 | 0,00 | 0,00 | 0,00 | 0,00 | 0,00 | 0,00 |
| 56. Ingresos de explotación | 0,00 | 0,00 | 0,00 | 0,00 | 0,00 | 0,00 | 0,00 | 0,00 | 0,00 | 0,00 | 0,00 | 0,00 | 0,00 |
| 57. Ingresos de explotación | 0,00 | 0,00 | 0,00 | 0,00 | 0,00 | 0,00 | 0,00 | 0,00 | 0,00 | 0,00 | 0,00 | 0,00 | 0,00 |
| 58. Ingresos de explotación | 0,00 | 0,00 | 0,00 | 0,00 | 0,00 | 0,00 | 0,00 | 0,00 | 0,00 | 0,00 | 0,00 | 0,00 | 0,00 |
| 59. Ingresos de explotación | 0,00 | 0,00 | 0,00 | 0,00 | 0,00 | 0,00 | 0,00 | 0,00 | 0,00 | 0,00 | 0,00 | 0,00 | 0,00 |
| 60. Ingresos de explotación | 0,00 | 0,00 | 0,00 | 0,00 | 0,00 | 0,00 | 0,00 | 0,00 | 0,00 | 0,00 | 0,00 | 0,00 | 0,00 |
| 61. Ingresos de explotación | 0,00 | 0,00 | 0,00 | 0,00 | 0,00 | 0,00 | 0,00 | 0,00 | 0,00 | 0,00 | 0,00 | 0,00 | 0,00 |
| 62. Ingresos de explotación | 0,00 | 0,00 | 0,00 | 0,00 | 0,00 | 0,00 | 0,00 | 0,00 | 0,00 | 0,00 | 0,00 | 0,00 | 0,00 |
| 63. Ingresos de explotación | 0,00 | 0,00 | 0,00 | 0,00 | 0,00 | 0,00 | 0,00 | 0,00 | 0,00 | 0,00 | 0,00 | 0,00 | 0,00 |
| 64. Ingresos de explotación | 0,00 | 0,00 | 0,00 | 0,00 | 0,00 | 0,00 | 0,00 | 0,00 | 0,00 | 0,00 | 0,00 | 0,00 | 0,00 |
| 65. Ingresos de explotación | 0,00 | 0,00 | 0,00 | 0,00 | 0,00 | 0,00 | 0,00 | 0,00 | 0,00 | 0,00 | 0,00 | 0,00 | 0,00 |
| 66. Ingresos de explotación | 0,00 | 0,00 | 0,00 | 0,00 | 0,00 | 0,00 | 0,00 | 0,00 | 0,00 | 0,00 | 0,00 | 0,00 | 0,00 |
| 67. Ingresos de explotación | 0,00 | 0,00 | 0,00 | 0,00 | 0,00 | 0,00 | 0,00 | 0,00 | 0,00 | 0,00 | 0,00 | 0,00 | 0,00 |
| 68. Ingresos de explotación | 0,00 | 0,00 | 0,00 | 0,00 | 0,00 | 0,00 | 0,00 | 0,00 | 0,00 | 0,00 | 0,00 | 0,00 | 0,00 |
| 69. Ingresos de explotación | 0,00 | 0,00 | 0,00 | 0,00 | 0,00 | 0,00 | 0,00 | 0,00 | 0,00 | 0,00 | 0,00 | 0,00 | 0,00 |
| 70. Ingresos de explotación | 0,00 | 0,00 | 0,00 | 0,00 | 0,00 | 0,00 | 0,00 | 0,00 | 0,00 | 0,00 | 0,00 | 0,00 | 0,00 |
| 71. Ingresos de explotación | 0,00 | 0,00 | 0,00 | 0,00 | 0,00 | 0,00 | 0,00 | 0,00 | 0,00 | 0,00 | 0,00 | 0,00 | 0,00 |
| 72. Ingresos de explotación | 0,00 | 0,00 | 0,00 | 0,00 | 0,00 | 0,00 | 0,00 | 0,00 | 0,00 | 0,00 | 0,00 | 0,00 | 0,00 |
| 73. Ingresos de explotación | 0,00 | 0,00 | 0,00 | 0,00 | 0,00 | 0,00 | 0,00 | 0,00 | 0,00 | 0,00 | 0,00 | 0,00 | 0,00 |
| 74. Ingresos de explotación | 0, | | | | | | | | | | | | |

| | | | | | | | | | | | | | |
|---------------------------|--------------|--------------|--------------|--------------|--------------|--------------|----------|--------|----------|--------------|------------|--------------|--------------|
| 1. Ingresos fiscales | 31 119,78 | 6 774 858,87 | 0,00 | 6 808 163,51 | 6 808 163,51 | 30 786,17 | 0,00 | 339,61 | 339,61 | 0,00 | 966 695,36 | 966 695,36 | 967 034,97 |
| 2. Ingresos de capital | 2 658 260,04 | 6 265 984,91 | 6 224 854,18 | 0,00 | 6 224 854,18 | 2 658 260,04 | 1 564,32 | 0,00 | 1 564,32 | 3 041 430,48 | 0,00 | 3 041 430,48 | 3 042 994,69 |
| 3. Ingresos financieros | 0,00 | 61 000,00 | 48 000,00 | 0,00 | 48 000,00 | 0,00 | 0,00 | 0,00 | 0,00 | 4 000,00 | 0,00 | 4 000,00 | 4 000,00 |
| 4. Ingresos patrimoniales | 0,00 | 4 248 442,68 | 4 248 442,68 | 0,00 | 4 248 442,68 | 0,00 | 0,00 | 0,00 | 0,00 | 0,00 | 0,00 | 0,00 | 0,00 |

| CONCEPTO | A 31/12/2017 | A 31/12/2018 |
|---|---------------|---------------|
| Obligaciones pendientes de pago no presupuestarias | 2.585.554,66 | 1.749.601,29 |
| Pagos realizados pendientes de aplicacion definitiva | 0,00 | 12.112,92 |
| Saldo de obligaciones pendientes de aplicar al Presupuesto | 450.670,27 | 58.339,30 |
| Saldo de acreedores por devolucion de ingresos a final de periodo | 61,87 | 22,61 |
| Saldos de dudoso cobro | 625.860,43 | 562.256,16 |
| Exceso de financiaci3n afectada | 2.084.930,95 | 2.454.928,44 |
| RT gastos generales | 14.749.853,72 | 17.764.721,38 |
| RT gastos generales ajustado | 14.299.121,58 | 17.706.359,47 |
| Saldos de dudoso cobro/Derechos pendientes de cobro | 0,27 | 0,25 |
| Saldo de obligaciones pendientes de aplicar al Presupuesto/Obligaciones reconocidas netas | 0,00 | 0,00 |

Los datos se envian autom3ticamente

VOLVER **IMPRIMIR**

| | | | | | | | | | | | | | |
|-----------------------|--------------|--------------|--------------|--------------|--------------|--------------|----------|--------|----------|--------------|------------|--------------|--------------|
| 1. Gastos Generales | 0.119.78 | 6.774.858.87 | 0.00 | 5.808.163.51 | 5.808.163.51 | 30.783.17 | 0.00 | 339.61 | 339.61 | 0.00 | 966.695.38 | 966.695.38 | 967.034.97 |
| 2. Gastos de Capital | 0.688.280.04 | 8.265.784.61 | 5.224.654.13 | 0.00 | 5.224.654.13 | 2.656.695.72 | 1.564.32 | 0.00 | 1.564.32 | 3.041.430.48 | 0.00 | 3.041.430.48 | 3.041.994.80 |
| 3. Gastos Financieros | 0.00 | 50.000.00 | 48.000.00 | 0.00 | 48.000.00 | 0.00 | 0.00 | 0.00 | 0.00 | 4.000.00 | 0.00 | 4.000.00 | 4.000.00 |
| 4. Gastos Fiscales | 0.00 | 4.248.442.68 | 4.248.442.68 | 0.00 | 4.248.442.68 | 0.00 | 0.00 | 0.00 | 0.00 | 0.00 | 0.00 | 0.00 | 0.00 |

| CONCEPTO | A 31/12/2017 | A 31/12/2018 |
|---|---------------|---------------|
| Obligaciones pendientes de pago no presupuestarias | 2.585.554,66 | 1.749.601,29 |
| Pagos realizados pendientes de aplicacion definitiva | 0,00 | 12.112,92 |
| Saldo de obligaciones pendientes de aplicar al Presupuesto | 450.670,27 | 58.339,30 |
| Saldo de acreedores por devolucion de ingresos a final de periodo | 61,87 | 22,61 |
| Saldos de dudoso cobro | 625.860,43 | 562.256,16 |
| Exceso de financiaci3n afectada | 2.084.930,95 | 2.454.928,44 |
| RT gastos generales | 14.749.853,72 | 17.764.721,38 |
| RT gastos generales ajustado | 14.299.121,58 | 17.706.359,47 |
| Saldos de dudoso cobro/ Derechos pendientes de cobro | 0,27 | 0,25 |
| Saldo de obligaciones pendientes de aplicar al Presupuesto/Obligaciones reconocidas netas | 0,00 | 0,00 |

Los datos se envian automaticamente

[VOLVER](#) [IMPRIMIR](#)

| | | | | | | | |
|------------------|------------|---------------------|---------------------|-------------------|-------------|---------------------|-------------------|
| Laboral fijo | 39 | 1.958.962,63 | 0,00 | 0,00 | 0,00 | 1.958.962,63 | 0,00 |
| Laboral temporal | 65 | 1.080.884,26 | 0,00 | 0,00 | 0,00 | 1.080.884,26 | 0,00 |
| Otro personal | 10 | 141.075,44 | 0,00 | 0,00 | 0,00 | 141.075,44 | 0,00 |
| Total | 275 | 5.903.394,66 | 3.007.354,93 | 154.006,79 | 0,00 | 9.064.756,38 | 261.098,00 |

Gastos Comunes sin distribuir por tipos de personal

| | RETRIBUCIÓN (ARTÍCULO 16) | OBLIGACIONES RECONOCIDAS NETAS A FIN DE TRIMESTRE VENCIDO |
|---|----------------------------------|--|
| Acción social | | 178.619,99 |
| Seguridad Social | | 2.369.962,50 |
| Resto del artículo 16 = Resto de Cuotas, prestaciones y gastos sociales a cargo del empleador | | 30.842,88 |
| Total gastos comunes | | 2.579.425,37 |

OBSERVACIONES

VOLVER

IMPRIMIR

Ejecuciones trimestrales de las Entidades Locales. Trimestre 4 - Ejercicio 2018

Entidad Local: 07-34-000-DD-000 Diputación Prov. de Palencia

0409

07-34-000-DD-000

F.1.1.13 Deuda viva y vencimiento mensual previsto en próximo trimestre

(Importes en EUROS)

| CONCEPTO | DEUDA VIVA FINAL TRIMESTRE VENCIDO | VENCIMIENTO PREVISTO | | |
|--|---------------------------------------|----------------------|-------------|-------------------|
| | | ENERO | FEBRERO | MARZO |
| Deuda a corto plazo (operaciones de tesorería) | 0,00 | 0,00 | 0,00 | 0,00 |
| Deuda a largo plazo | 17.576.978,17 | 0,00 | 0,00 | 879.139,28 |
| Emisiones de deuda | 0,00 | 0,00 | 0,00 | 0,00 |
| Operaciones con entidades de crédito | 17.576.978,17 | 0,00 | 0,00 | 879.139,28 |
| Factoring sin recurso | 0,00 | 0,00 | 0,00 | 0,00 |
| Deuda con Administraciones públicas (exclusivamente FFEL)(1) | 0,00 | 0,00 | 0,00 | 0,00 |
| Arrendamiento financiero | 0,00 | 0,00 | 0,00 | 0,00 |
| Asociaciones público-privadas | 0,00 | 0,00 | 0,00 | 0,00 |
| Pagos aplazados por operaciones con terceros | 0,00 | 0,00 | 0,00 | 0,00 |
| Otras operaciones de crédito | 0,00 | 0,00 | 0,00 | 0,00 |
| Total deuda viva PDE | 17.576.978,17 | 0,00 | 0,00 | 879.139,28 |
| Stock de avales al inicio del periodo (valor nominal) (1) | 0,00 | 0,00 | 0,00 | 0,00 |
| Entidades dependientes de la corporación local (clasificadas como Admin Pub) | 0,00 | 0,00 | 0,00 | 0,00 |
| Resto de Entidades dependientes | 0,00 | 0,00 | 0,00 | 0,00 |
| Entidades no dependientes | 0,00 | 0,00 | 0,00 | 0,00 |
| Avales concedidos en el periodo (valor nominal)(2) | 0,00 | 0,00 | 0,00 | 0,00 |
| Entidades dependientes de la corporación local (clasificadas como Admin Pub) | 0,00 | 0,00 | 0,00 | 0,00 |
| Resto de Entidades dependientes | 0,00 | 0,00 | 0,00 | 0,00 |
| Entidades no dependientes | 0,00 | 0,00 | 0,00 | 0,00 |
| Avales ejecutados en el periodo (valor nominal) (3) | 0,00 | 0,00 | 0,00 | 0,00 |
| Entidades dependientes de la corporación local (clasificadas como Admin Pub) | 0,00 | 0,00 | 0,00 | 0,00 |

| | | | | |
|--|----------------------|-------------|-------------|-------------------|
| Resto de Entidades dependientes | 0,00 | 0,00 | 0,00 | 0,00 |
| Entidades no dependientes | 0,00 | 0,00 | 0,00 | 0,00 |
| Avales vencidos y no ejecutados en el periodo (valor nominal)(4) | 0,00 | 0,00 | 0,00 | 0,00 |
| Entidades dependientes de la corporacion local (clasificadas como Admin Pub) | 0,00 | 0,00 | 0,00 | 0,00 |
| Resto de Entidades dependientes | 0,00 | 0,00 | 0,00 | 0,00 |
| Entidades no dependientes | 0,00 | 0,00 | 0,00 | 0,00 |
| Stock de avales al final del periodo (valor nominal) (1)+(2)-(3)-(4) | 0,00 | 0,00 | 0,00 | 0,00 |
| Entidades dependientes de la corporacion local (clasificadas como Admin Pub) | 0,00 | 0,00 | 0,00 | 0,00 |
| Resto de Entidades dependientes | 0,00 | 0,00 | 0,00 | 0,00 |
| Entidades no dependientes | 0,00 | 0,00 | 0,00 | 0,00 |
| Riesgo deducido de los avales (capital vivo de las operaciones avaladas) | 0,00 | 0,00 | 0,00 | 0,00 |
| Entidades dependientes de la corporacion local (clasificadas como Admin Pub) | 0,00 | 0,00 | 0,00 | 0,00 |
| Resto de Entidades dependientes | 0,00 | 0,00 | 0,00 | 0,00 |
| Entidades no dependientes | 0,00 | 0,00 | 0,00 | 0,00 |
| Avales reintegrados | 0,00 | 0,00 | 0,00 | 0,00 |
| Entidades dependientes de la corporacion local (clasificadas como Admin Pub) | 0,00 | 0,00 | 0,00 | 0,00 |
| Resto de Entidades dependientes | 0,00 | 0,00 | 0,00 | 0,00 |
| Entidades no dependientes | 0,00 | 0,00 | 0,00 | 0,00 |
| Endeudamiento a efectos de la aplicación del régimen de autorización recogido en el artículo 53 TRLRHL y DF 31ª LPGE 2013 | | | | |
| Total Deuda viva PDE | 17.576.978,17 | 0,00 | 0,00 | 879.139,28 |
| Riesgo deducido de los avales | 0,00 | 0,00 | 0,00 | 0,00 |
| Deuda formalizada disponible y no dispuesta | 0,00 | 0,00 | 0,00 | 0,00 |
| Deudas con Administraciones Publicas | 0,00 | 0,00 | 0,00 | 0,00 |
| Con la Administracion General del Estado | 0,00 | 0,00 | 0,00 | 0,00 |
| Prestamos concedidos a la entidad local (se incluyen anticipos reintegrables) | 0,00 | 0,00 | 0,00 | 0,00 |
| Otros | 0,00 | 0,00 | 0,00 | 0,00 |
| Con la Comunidad Autonoma (se incluyen anticipos reintegrables) | 0,00 | 0,00 | 0,00 | 0,00 |
| Con la Diputacion Provincial Consejo o Cabildo Insular (se incluyen anticipos reintegrables) | 0,00 | 0,00 | 0,00 | 0,00 |
| Con la Seguridad Social (acuerdos de aplazamiento y/o fraccionamiento) | 0,00 | 0,00 | 0,00 | 0,00 |
| Con la AEAT (acuerdos de aplazamiento y/o fraccionamiento) | 0,00 | 0,00 | 0,00 | 0,00 |
| Con otras Administraciones Publicas | 0,00 | 0,00 | 0,00 | 0,00 |
| Otras deudas | 0,00 | 0,00 | 0,00 | 0,00 |
| Total deuda viva a efectos del régimen de autorización | 17.576.978,17 | 0,00 | 0,00 | 879.139,28 |

(1) En las deudas con las Administraciones Publicas unicamente se incluiran los prestamos con el Fondo de Financiacion a Entidades Locales, que incluye el Fondo de Impulso Economico, el Fondo de Ordenacion y el Fondo en liquidacion para la financiacion de los Pagos a Proveedores de EELL, en este ultimo tanto si se han instrumentado traves de una operacion de endeudamiento, como a traves de la participacion en los tributos del Estado (PTE).

Los datos se envian automaticamente

VOLVER

IMPRIMIR

Deuda formalizada disponible y no dispuesta

| | | | | | | | | | | |
|--|---------------------|---------------------|---------------------|---------------------|---------------------|---------------------|---------------------|---------------------|-------------------|-------------------|
| Deudas con Administraciones Públicas | 0,00 | 0,00 | 0,00 | 0,00 | 0,00 | 0,00 | 0,00 | 0,00 | 0,00 | 0,00 |
| Con la Administración General del Estado | 0,00 | 0,00 | 0,00 | 0,00 | 0,00 | 0,00 | 0,00 | 0,00 | 0,00 | 0,00 |
| <i>Préstamos concedidos a la entidad local (se incluyen anticipos reintegrables)</i> | <i>0,00</i> | <i>0,00</i> | <i>0,00</i> | <i>0,00</i> | <i>0,00</i> | <i>0,00</i> | <i>0,00</i> | <i>0,00</i> | <i>0,00</i> | <i>0,00</i> |
| Otros | 0,00 | 0,00 | 0,00 | 0,00 | 0,00 | 0,00 | 0,00 | 0,00 | 0,00 | 0,00 |
| Con la Comunidad Autónoma (se incluyen anticipos reintegrables) | 0,00 | 0,00 | 0,00 | 0,00 | 0,00 | 0,00 | 0,00 | 0,00 | 0,00 | 0,00 |
| Con la Diputación Provincial Consejo o Cabildo Insular (se incluyen anticipos reintegrables) | 0,00 | 0,00 | 0,00 | 0,00 | 0,00 | 0,00 | 0,00 | 0,00 | 0,00 | 0,00 |
| Con la Seguridad Social (acuerdos de aplazamiento y/o fraccionamiento) | 0,00 | 0,00 | 0,00 | 0,00 | 0,00 | 0,00 | 0,00 | 0,00 | 0,00 | 0,00 |
| Con la AEAT (acuerdos de aplazamiento y/o fraccionamiento) | 0,00 | 0,00 | 0,00 | 0,00 | 0,00 | 0,00 | 0,00 | 0,00 | 0,00 | 0,00 |
| Con otras Administraciones Públicas | 0,00 | 0,00 | 0,00 | 0,00 | 0,00 | 0,00 | 0,00 | 0,00 | 0,00 | 0,00 |
| Otras deudas | 0,00 | 0,00 | 0,00 | 0,00 | 0,00 | 0,00 | 0,00 | 0,00 | 0,00 | 0,00 |
| Total deuda viva a efectos del régimen de autorización | 3.340.416,78 | 3.171.401,50 | 3.171.401,50 | 2.669.401,70 | 2.328.093,02 | 1.724.277,43 | 1.370.419,24 | 1.159.085,80 | 630.772,40 | 350.000,00 |

(1) En las deudas con las Administraciones Públicas únicamente se incluirán los préstamos con el Fondo de Financiación a Entidades Locales, que incluye el Fondo de Impulso Económico, el Fondo de Ordenación y el Fondo en liquidación para la financiación de los Pagos a Proveedores de EELL, en este último tanto si se han instrumentado través de una operación de endeudamiento, como a través de la participación en los tributos del Estado (PTE).

En este formulario los datos se envían automáticamente.



| | | | | | |
|---|------|------|------|------|------|
| Entidades Dependientes de la Corporación Local (clasificadas como Admin. Publ.) | 0,00 | 0,00 | 0,00 | 0,00 | 0,00 |
| Resto de Entidades Dependientes | 0,00 | 0,00 | 0,00 | 0,00 | 0,00 |
| Entidades no dependientes | 0,00 | 0,00 | 0,00 | 0,00 | 0,00 |

Endeudamiento a efectos de la aplicación del régimen de autorización recogido en el artículo 53 TRLRHL y DF 31ª LPGE 2013

| | | | | | |
|---|---------------------|---------------------|---------------------|---------------------|---------------------|
| Total Deuda viva PDE | 3.340.416,78 | 3.171.401,50 | 3.171.401,50 | 2.669.401,70 | 2.328.093,02 |
| Riesgo deducido de los avales | 0,00 | 0,00 | 0,00 | 0,00 | 0,00 |
| Deuda formalizada disponible y no dispuesta | 0,00 | 0,00 | 0,00 | 0,00 | 0,00 |
| Deudas con Administraciones Públicas | 0,00 | 0,00 | 0,00 | 0,00 | 0,00 |
| Con la Administración General del Estado | 0,00 | 0,00 | 0,00 | 0,00 | 0,00 |
| <i>Préstamos concedidos a la entidad local (se incluyen anticipos reintegrables)</i> | 0,00 | 0,00 | 0,00 | 0,00 | 0,00 |
| <i>otras</i> | 0,00 | 0,00 | 0,00 | 0,00 | 0,00 |
| Con la Comunidad Autónoma (se incluyen anticipos reintegrables) | 0,00 | 0,00 | 0,00 | 0,00 | 0,00 |
| Con la Diputación Provincial, Consejo o Cabildo Insular (se incluyen anticipos reintegrables) | 0,00 | 0,00 | 0,00 | 0,00 | 0,00 |
| Con la Seguridad Social (acuerdos de aplazamiento y/o fraccionamiento) | 0,00 | 0,00 | 0,00 | 0,00 | 0,00 |
| Con el FHT (acuerdos de aplazamiento y/o fraccionamiento) | 0,00 | 0,00 | 0,00 | 0,00 | 0,00 |
| Con otras Administraciones Públicas | 0,00 | 0,00 | 0,00 | 0,00 | 0,00 |
| Otras deudas | 0,00 | 0,00 | 0,00 | 0,00 | 0,00 |
| Total deuda viva a efectos del régimen de autorización | 3.340.416,78 | 3.171.401,50 | 3.171.401,50 | 2.669.401,70 | 2.328.093,02 |

(4) En las deudas con las Administraciones Públicas únicamente se incluirán los préstamos con el Fondo de Financiación a Entidades Locales, que incluye el Fondo de Impulso Económico, el Fondo de Ordenación y en este último tanto si se han instrumentado a través de una operación de endeudamiento, como a través de la participación en los tributos del Estado (PTE).

En este formulario los datos se envían automáticamente

VOLVER

IMPRIMIR

Ejecuciones trimestrales de las Entidades Locales. Trimestre 4 - Ejercicio 2018

Entidad Local: 07-34-000-DD-000 Diputación Prov. de Palencia

14/19

F.1.1.17 - Beneficios fiscales y su impacto en la recaudación

(Importes en EUROS)

| TRIBUTOS | DRN SIN BENEFICIOS FISCALES | EXISTENCIA BENEFICIOS FISCALES VOLUNTARIOS | IMPORTE BENEFICIOS FISCALES OBLIGATORIOS | IMPORTE BENEFICIOS FISCALES VOLUNTARIOS | IMPORTE BENEFICIOS FISCALES COMPENSADOS POR LA AGE | DRN CON BENEFICIOS FISCALES | RECAUDACIÓN | IMPACTO EN LA RECAUDACIÓN | |
|---|-----------------------------|--|--|---|--|-----------------------------|-------------|--|--|
| | | | | | | | | % RECAUDACIÓN EJERCICIO ACTUAL/DRN SIN BENEFICIOS FISCALES | % RECAUDACIÓN EJERCICIO ACTUAL/DRN CON BENEFICIOS FISCALES |
| IMPUESTOS | 0,00 | | 0,00 | 0,00 | 0,00 | 0,00 | 0,00 | 0,00 | 0,00 |
| 112 Impuesto sobre Bienes Inmuebles: Bienes Inmuebles de Naturaleza Rustica | 0,00 | no | 0,00 | 0,00 | 0,00 | 0,00 | 0,00 | 0,00 | 0,00 |
| 113 Impuesto sobre Bienes Inmuebles: Bienes inmuebles de Naturaleza Urbana | 0,00 | no | 0,00 | 0,00 | 0,00 | 0,00 | 0,00 | 0,00 | 0,00 |
| 114 Impuesto sobre Bienes Inmuebles: bienes Inmuebles de características especiales | 0,00 | no | 0,00 | 0,00 | 0,00 | 0,00 | 0,00 | 0,00 | 0,00 |
| 115 Impuesto sobre vehículos de Tracción Mecánica | 0,00 | no | 0,00 | 0,00 | 0,00 | 0,00 | 0,00 | 0,00 | 0,00 |
| 116 Impuesto sobre Incremento del Valor de los Terrenos de Naturaleza Urbana | 0,00 | no | 0,00 | 0,00 | 0,00 | 0,00 | 0,00 | 0,00 | 0,00 |
| 196 Impuesto sobre Actividades Económicas | 0,00 | no | 0,00 | 0,00 | 0,00 | 0,00 | 0,00 | 0,00 | 0,00 |
| 290 Impuesto sobre construcciones, instalaciones y obras | 0,00 | no | 0,00 | 0,00 | 0,00 | 0,00 | 0,00 | 0,00 | 0,00 |
| TASAS | 8.403.871,76 | no | 397.834,90 | 0,00 | 0,00 | 8.006.036,86 | 0,00 | 0,00 | 0,00 |
| CONTRIBUCIONES ESPECIALES | 0,00 | no | 0,00 | 0,00 | 0,00 | 0,00 | 0,00 | 0,00 | 0,00 |

| EXPLICACIÓN DE BENEFICIOS FISCALES EN IMPUESTOS | IMPORTE TOTAL |
|---|---------------|
| Impuesto sobre Bienes Inmuebles | 0,00 |
| Bonificación por empresas de urbanización (art. 73.1 TRLRHL) | 0,00 |
| Bonificación por viviendas de protección oficial (art. 73.2 TRLRHL) | 0,00 |
| Bonificación por bienes rústicos de cooperativas agrarias (art. 73.3 TRLRHL) | 0,00 |
| Bonificación por bienes inmuebles en asentamientos de población singulares (art. 74.1 TRLRHL) | 0,00 |

Bonificación por cultivos, aprovechamientos o uso de construcciones (art. 74.2 TRLRHL)
Bonificación por inmuebles de organismos de investigación y universidades (art. 74.2 bis TRLRHL)
Bonificación por BICs atendiendo a lo diferentes grupos de estos bienes (art. 74.3 TRLRHL)
Bonificación por familia numerosa (art. 74.4 TRLRHL)
Bonificación por instalaciones de sistemas de aprovechamiento energético (art. 74.5 TRLRHL)
Exención a favor de centros educativos concertados (art. 7.1 Ley 22/1993)
Otros beneficios fiscales no incluidos anteriormente

Impuesto sobre Vehículos Tracción Mecánica

Exención a favor de vehículos oficiales (art. 93.1 a) TRLRHL)
Exención a favor de vehículos de representación diplomática (art. 93.1 b) TRLRHL)
Exención a favor de vehículos por aplicación de tratados internacionales (art. 93.1 c) TRLRHL)
Exención a favor de ambulancias y vehículos de asistencia sanitaria (art. 93.1 d) TRLRHL)
Exención a favor de vehículos para personas de movilidad reducida (art. 93.1 e) TRLRHL)
Exención a favor de vehículos destinados al transporte público urbano (art. 93.1 f) TRLRHL)
Exención a favor de tractores y remolques con Cartilla de Inspección Agrícola (art. 93.1 g) TRLRHL)
Bonificación por tipo de carburante (art. 95.6 a) TRLRHL)
Bonificación por tipo de motor (art. 95.6 b) TRLRHL)
Bonificación por vehículos históricos (art. 95.6 c) TRLRHL)
Otros beneficios fiscales no incluidos anteriormente

Impuesto sobre Incremento del Valor de los Terrenos de Naturaleza Urbana

Exención por constitución y transmisión de derechos de servidumbre (art. 105.1 a) TRLRHL)
Exención por transmisión de bienes de Conjunto Histórico-Artístico (art. 105.1 b) TRLRHL)
Exenciones por razón del sujeto (art. 105.2 TRLRHL)
Bonificación por transmisiones "mortis causa" a favor de familiares citados en art. 108.4 TRLRHL)
Otros beneficios fiscales no incluidos anteriormente

Impuesto sobre Actividades Económicas

Bonificación a favor de cooperativas fiscalmente protegidas (art. 88.1 a) TRLRHL)
Bonificación por inicio de actividad (arts. 88.1 b) y 88.2 a) TRLRHL)
Bonificación por creación de empleo (art. 88.2 b) TRLRHL)
Bonificación por utilización de energías renovables (art. 88.2 c) TRLRHL)
Bonificación por rendimientos netos negativos o de cuantía mínima (art. 88.2 d) TRLRHL)
Otros beneficios fiscales no incluidos anteriormente

Impuesto sobre construcciones, instalaciones y obras

Exención por razón del sujeto con el destino citado en art. 100.2 TRLRHL)
Bonificación por construcciones, instalaciones y obras de especial interés (art. 103.2 a) TRLRHL)
Bonificación por especial aprovechamiento energético (art. 103.2 b) TRLRHL)
Bonificación por planes de fomento de inversiones privadas en infraestructuras (art. 103.2 c) TRLRHL)
Bonificación por viviendas de protección oficial (art. 103.2 d) TRLRHL)
Bonificación por accesibilidad y habitabilidad de discapacitados (art. 103.2 e) TRLRHL)
Otros beneficios fiscales no incluidos anteriormente

NOTA: La explicación de beneficios fiscales en impuestos es de cumplimiento obligatorio para las entidades locales de cesión

En este formulario los datos se envían automáticamente.

VOLVER

IMPRIMIR

Ejecuciones trimestrales de las Entidades Locales. Trimestre 4 - Ejercicio 2018

Entidad Local: 07-34-000-DD-000 Diputacion Prov. de Palencia

F1 1.B1 Ajustes contemplados en el Informe de Evaluación para relacionar el saldo resultante de Ingresos y Gastos previsto a final de ejercicio con la capacidad o necesidad de financiación calculada conforme a las normas del Sistema Europeo de Cuentas.

VOLVER

IMPRIMIR

Importes en euros

| Identificador | Concepto: Estimación del Resultado operaciones no financieras del ejercicio (Cap 1 a 7 de Ingresos - Cap 1 a 7 de Gastos) a final del ejercicio | Importe Ajuste aplicado al saldo presupuestario inicial 2018 (+/-) | Estimación de los ajustes a aplicar a los importes de ingresos y gastos a final del ejercicio. | Observaciones |
|---------------|---|--|--|---------------|
| GR000 | Ajuste por recaudación ingresos Capítulo 1 | 0,00 | 0,00 | |
| GR000a | Ajuste por recaudación ingresos Capítulo 2 | 0,00 | 0,00 | |
| GR000c | Ajuste por recaudación ingresos Capítulo 3 | 0,00 | 0,00 | |
| GR001 | (-)/Ajuste por liquidación PTE - 2008 | 116.385,00 | 116.385,00 | |
| GR002 | (+)/Ajuste por liquidación PTE - 2009 | 462.501,72 | 462.501,72 | |
| GR002b | (+/-) Ajuste por liquidación PTE de ejercicios distintos a 2008 y 2009 | 0,00 | 0,00 | |
| GR006 | Intereses | 0,00 | 0,00 | |
| GR006b | Diferencias de cambio | 0,00 | 0,00 | |
| GR015 | (+/-) Ajuste por grado de ejecución del gasto | 11.076.147,62 | 0,00 | |
| GR009 | Inversiones realizadas por Cuenta de la Corporación Local (2) | 0,00 | 0,00 | |
| GR004 | Ingresos por ventas de Acciones (privatizaciones) | 0,00 | 0,00 | |
| GR003 | Dividendos y Participación en beneficios | 0,00 | 0,00 | |
| GR010 | Ingresos obtenidos del presupuesto de la Unión Europea | 0,00 | 0,00 | |
| GR017 | Operaciones de permuta financiera (SWAPS) | 0,00 | 0,00 | |
| GR018 | Operaciones de reintegro y ejecución de avales | 0,00 | 0,00 | |
| GR012 | Aportaciones de Capital | 0,00 | 0,00 | |
| GR013 | Asunción y cancelación de deudas | 0,00 | 0,00 | |
| GR014 | Gastos realizados en el ejercicio pendientes de aplicar a presupuesto | 450.670,27 | 450.670,27 | |
| GR008 | Adquisiciones con pago aplazado | 0,00 | 0,00 | |
| GR008a | Arrendamiento financiero | 0,00 | 0,00 | |
| GR008b | Contratos de asociación público privada (APPs) | 0,00 | 0,00 | |
| GR010 | Inversiones realizadas por la corporación local por cuenta de otra Administración Pública (3) | 0,00 | 0,00 | |
| GR019 | Prestamos | 0,00 | 0,00 | |
| GR020 | Devoluciones de ingresos pendientes de aplicar a presupuesto | 0,00 | 0,00 | |
| GR021 | Consolidación de transferencias Con otras Administraciones Públicas | 0,00 | 0,00 | |
| GR99 | Otros .1 | 0,00 | 0,00 | |
| Total | Total de ajustes a Presupuesto de la Entidad | 12.105.704,61 | 1.029.556,99 | |

Importe del ajuste : cantidad con signo (+) incrementa el saldo presupuestario (incrementa la capacidad de financiaci3n) (-) disminuye el saldo presupuestario (disminuye la capacidad de financiaci3n).

1. Si se incluye este ajuste en "Observaciones", se har3 una breve explicaci3n del contenido de este ajuste.
2. Ajuste por inversiones realizadas por una entidad no integrada en la Corporaci3n Local para la entidad local.
3. Ajuste por inversiones realizadas por la entidad para una entidad no perteneciente a la Corporaci3n Local.

VOLVER

IMPRIMIR

Ejecuciones trimestrales de las Entidades Locales. Trimestre 4 - Ejercicio 2018

Entidad Local: 07-34-000-DD-000 Diputación Prov. de Palencia

Anexo B2: Información para la aplicación de la regla del Gasto

VOLVER

IMPRIMIR

Importes en euros.

| Concepto | Liquidación Ejercicio 2017 | Presupuesto inicial 2018 | Estimación Liquidación 2018 | Observaciones |
|---|----------------------------|--------------------------|-----------------------------|---------------|
| Suma de los capítulos 1 a 7 de gastos (2) | 57.684.118,05 | 0,00 | 57.099.418,50 | |
| AJUSTES Cálculo empleos no financieros según el SEC | 349.068,27 | 0,00 | 0,00 | |
| - Enajenación de terrenos y demás inversiones reales | 0,00 | 0,00 | 0,00 | |
| - Inversiones realizadas por cuenta de la Corporación Local (6) | 0,00 | 0,00 | 0,00 | |
| + Ejecución de Avales | 0,00 | 0,00 | 0,00 | |
| + Aportaciones de capital | 0,00 | 0,00 | 0,00 | |
| + Asunción y cancelación de deudas | 0,00 | 0,00 | 0,00 | |
| + Gastos realizados en el ejercicio pendientes de aplicar al presupuesto | 349.068,27 | 0,00 | 0,00 | |
| + Pagos a socios privados realizados en el marco de las Asociaciones público privadas | 0,00 | 0,00 | 0,00 | |
| + Adquisiciones con pago aplazado | 0,00 | 0,00 | 0,00 | |
| + Arrendamiento financiero | 0,00 | 0,00 | 0,00 | |
| + Prestamos | 0,00 | 0,00 | 0,00 | |
| - Mecanismo extraordinario de pago proveedores 2012 | 0,00 | 0,00 | 0,00 | |
| - Inversiones realizadas por la Corporación local por cuenta de otra Administración Pública (7) | 0,00 | 0,00 | 0,00 | |
| + Ajuste por grado de ejecución del gasto | 0,00 | 0,00 | 0,00 | |
| + Otros (Especificar (5)) | 0,00 | 0,00 | 0,00 | |
| Empleos no financieros términos SEC excepto intereses de la deuda | 58.033.186,32 | 0,00 | 57.099.418,50 | |
| - Pagos por transferencias (y otras operaciones internas) a otras entidades que integran la Corporación Local (3) | 0,00 | 0,00 | 0,00 | |
| - Gasto financiado con fondos finalistas procedentes de la Unión Europea o de otras Administraciones públicas | -8.851.460,58 | 0,00 | -9.130.344,68 | |
| Unión Europea | -69.682,10 | 0,00 | -277.877,56 | |
| Estado | 0,00 | 0,00 | 0,00 | |
| Comunidad Autónoma | -7.991.673,71 | 0,00 | -8.085.482,50 | |
| Diputaciones | 0,00 | 0,00 | 0,00 | |
| Otras Administraciones Públicas | -790.104,77 | 0,00 | -766.984,62 | |
| - Transferencias por fondos de los sistemas de financiación (4) | 0,00 | 0,00 | 0,00 | |
| Total de Gasto computable del ejercicio | 49.181.725,74 | 0,00 | 47.969.073,82 | |

| | | |
|---|------|------|
| Incrementos / disminuciones de recaudación por cambios normativos | 0.00 | 0.00 |
|---|------|------|

Detalle de aumentos/disminuciones permanentes de recaudación por cambios normativos (art 12.4)

| Id fila | Breve descripción del cambio normativo | Importe Incr(+)/dismin(-) en Presupuesto inicial 2018 | Importe Incr(+)/dismin(-) en Liquidación 2018 | Norma(s) que cambian | Aplicación económica | Observaciones |
|---------|--|---|---|----------------------|----------------------|---------------|
|---------|--|---|---|----------------------|----------------------|---------------|

| | |
|--|---------------|
| - Disminución gasto computable por inversiones financieramente sostenibles | -3 463 575.77 |
|--|---------------|

Detalle de disminución gasto computable por inversiones financieramente sostenibles (DA6 LO 9/2013)

| Id fila | Descripción inversión financieramente sostenible (7) | Aplicación económica | Grupo de Programa de gasto | Estimación de Obligaciones Reconocidas Netas al final del ejercicio financiadas con cargo al superávit de 2016 (8) | Estimación de Obligaciones Reconocidas Netas al final del ejercicio financiadas con cargo al superávit de 2017 | Observaciones |
|---------|---|----------------------|----------------------------|--|--|---------------|
| 0 | Importe Total | | | -1.648.127,85 | -1.815.447,92 | |
| 1 | ESTUDIO ARQUEOLOGICO OBRA ENSANCHE Y REFUERZO DEL FIRME EN LA PP-9721, ACCESO A LA VILLA ROMANA DE QUINTANILLA DE LA CUEZA | 61901 | 453 | 0,00 | -8.954,00 | |
| 2 | ADECUACION DE INSTALACION ELECTRICA EN QUIROFANO DE PLAZA DE TOROS (PALENCIA) MOTIVADA POR INSPECCION DE ORGANISMO DE CONTROL | 632 | 933 | 0,00 | -16.000,00 | |
| 3 | CONVOCATORIA SUBVENCIONES A AYUNTAMIENTOS MEJORA DE AREAS DE JUEGOS INFANTILES | 76201 | 171 | 0,00 | -299.999,99 | |
| 4 | CONVOCATORIA SUBVENCIONES A AYUNTAMIENTOS REPARACION Y REHABILITACION EDIFICIOS | 76201 | 933 | 0,00 | -799.824,11 | |
| 5 | PROYECTO CONSTRUCCION SISTEMAS DE DEPURACION | 65001 | 160 | 0,00 | -2.964,50 | |
| 6 | REFORMA DE LA CUBIERTA DE EDIFICIO DE LOS SERVICIOS SOCIALES DE LA CIUDAD ASISTENCIAL SAN TELMO | 632 | 231 | 0,00 | -6.801,36 | |
| 7 | CONVOCATORIA DE SUBVENCIONES A AYUNTAMIENTOS PARA ACTUACIONES EN INSTALACIONES DEPORTIVAS DE TITULARIDAD PUBLICA | 76201 | 342 | 0,00 | -299.198,81 | |
| 8 | ADECUACION DEL SERVICIO DE DEPORTES DE LA DIPUTACION | 632 | 933 | 0,00 | -9.182,29 | |
| 9 | ADECUACION DE LOS ELEMENTOS METALICOS DE LOS PARAMENTOS VERTICALES DEL EDIFICIO PRINCIPAL Y MEJORA DE ACCESO A LA VILLA ROMANA DE LA OLMEDA | 632 | 336 | 0,00 | -8.800,33 | |
| 10 | EQUIPAMIENTO Y MOBILIARIO DEL MUSEO DE LA VILLA ROMANA DE LA OLMEDA EN LA IGLESIA DE SAN PEDRO | 625 | 333 | 0,00 | -5.653,31 | |
| 11 | AYUDAS REPOSICION CAMINOS RURALES | 76201 | 454 | 0,00 | -246.030,36 | |
| 12 | MEJORA DEL CAMINO PRINCIPAL DE ACCESO A LA FINCA DEHESA DE TABLARES | 61901 | 454 | 0,00 | -22.484,70 | |
| 13 | ADQUISICION DE CONTENEDORES DE GASTION DE RESIDUOS | 65001 | 162 | 0,00 | -89.554,16 | |
| 14 | CONSTRUCCION RENOVACION Y ADECUACION DE LOS SISTEMAS DE DEPURACION DE CALZADA DE LOS MOLINOS | 65001 | 160 | -121.309,76 | 0,00 | |
| 15 | CONSTRUCCION RENOVACION Y ADECUACION DE LOS SISTEMAS DE DEPURACION DE VILLAVIUDAS | 65001 | 160 | -76.570,34 | 0,00 | |
| 16 | CONSTRUCCION RENOVACION Y ADECUACION DE LOS SISTEMAS DE DEPURACION DE HONTORIA DE CERRATO | 65001 | 160 | -18.691,02 | 0,00 | |
| 17 | CONSTRUCCION RENOVACION Y ADECUACION DE LOS SISTEMAS DE DEPURACION DE SOTO DE CERRATO | 65001 | 160 | -45.659,74 | 0,00 | |
| 18 | CONSTRUCCION RENOVACION Y ADECUACION DE LOS SISTEMAS DE DEPURACION DE MELGAR DE YUSO | 65001 | 160 | -103.276,30 | 0,00 | |
| 19 | NUevo DEPOSITO REGULADOR DEL ABASTECIMIENTO DE VILLOTA DEL PARAMO | 65001 | 160 | -29.350,39 | 0,00 | |
| 20 | ENSANCHE Y REFUERZO EN LA PP-2241 DE VEGA DE RIACOS POR VILLALBETO A LA CL-626 1ª FASE | 61901 | 453 | -647.527,50 | 0,00 | |
| 21 | ENSANCHE PP-4103 ACCESO A FUENTES DE VALDEPERO DESDE A-67 | 61901 | 453 | -77.431,20 | 0,00 | |
| 22 | FINALIZACION REPARACION CUBIERTA DEL POLIDEPORTIVO DE VILLAMURIEL | 632 | 933 | -440.000,00 | 0,00 | |
| 23 | REFUERZO FIRME PP2242 PINO DE VIDUERNA A LA P-214 | 61901 | 453 | -69.000,00 | 0,00 | |
| 24 | ACONDICIONAMIENTO CAUCES DE ARROYOS Y MARGENES CTRA PP1103 PK-905 Y 10+045 | 61901 | 453 | -19.311,60 | 0,00 | |

1. Del Capítulo 3 de gastos financieros únicamente se agregarán los gastos de emisión, formalización, modificación y cancelación de préstamos, deudas y otras operaciones financieras, así como los gastos por ejecución de avales. Subconceptos: 301-311-321-331-357)

4. Ajuste a efectos de consolidación: hay que descontarlo en la entidad pagadora.

5. Solo aplicable a transferencias del sistema de financiación que realizan Diputaciones Forales del País Vasco a la Comunidad Autónoma, y las que realizan los Cabildos Insulares a los Ayuntamientos Canarios.

6. Si se incluye este ajuste en 'Observaciones' se hará una descripción del ajuste.

7. Ajuste por inversiones realizadas a través de una encomienda por una entidad no integrada en la Corporación Local, para la Corporación Local.

8. Ajuste por inversiones realizadas a través de una encomienda por la corporación local, cuyo destinatario es una entidad no perteneciente a la Corporación local.

9. Ajuste por inversiones realizadas a través de una encomienda por la corporación local, cuyo destinatario es una entidad no perteneciente a la Corporación local, su aplicación detallará las inversiones financieramente sostenibles que se ajusten a lo dispuesto en la DA sexta de la LO 2/2012 introducida por la LO 9/2013 de control de la deuda comercial, detallando una descripción de las mismas, su aplicación por estructura, el grupo de programa y las obligaciones reconocidas netas, distinguiendo las que han sido financiadas con cargo al superavit del 2016 y del 2017.

10. En la aplicación del apartado 5 de la disposición adicional decimosexta del RDL 2/2004, de 5 de marzo, se podrán reconocer obligaciones en 2018 correspondientes a gastos de inversión financieramente sostenible cuyos expedientes se hayan iniciado en 2017 para ser financiadas con cargo al superavit de 2016, siempre que el gasto se haya autorizado y dispuesto o comprometido en 2017. En estos casos el gasto en 2018 se financiará con cargo al remanente de tesorería de 2017 que quedará vinculado a ese fin por el importe que corresponda, no pudiendo incurrir la entidad local en déficit al final del ejercicio 2018.

VOLVER

IMPRIMIR

Ejecuciones trimestrales de las Entidades Locales. Trimestre 4 - Ejercicio 2018

Entidad Local: 07-34-000-DD-000 Diputación Prov. de Palencia

v.4.0.9-

10 34 251 174

ANEXO IA1. INTERESES Y RENDIMIENTOS DEVENGADOS EN EL TRIMESTRE (GASTOS)

Importes en euros.

| | OBLIGACIONES RECONOCIDAS NETAS | INTERESES DEVENGADOS |
|--|--------------------------------|----------------------|
| 1. Intereses de deuda pública (conceptos 300 y 320) | 0,00 | 0,00 |
| 2. Intereses de préstamos y otras operaciones financieras (conceptos 310 y 330) | 109.065,52 | 109.065,52 |
| 3. Intereses de depósitos, fianzas (conceptos 340 y 341) | 0,00 | 0,00 |
| 4a. Otros intereses (conceptos 352, 358) | 2.447,18 | 2.447,18 |
| 4b. Ejecución de avales (concepto 357) | 0,00 | 0,00 |
| 4. Otros intereses (conceptos 352, 357, 358) | 2.447,18 | 0,00 |
| 5. Operaciones de intercambio financiero (concepto 353) | 0,00 | 0,00 |
| 6. Gastos de formalización, emisión, modificación y cancelación (conceptos 301, 311, 321, 331) | 0,00 | |
| 7. Diferencias de cambio (conceptos 322 y 332) | 0,00 | |
| 8. Otros gastos financieros (conceptos 309, 319, 329, 339 y 359) | 392,65 | |
| TOTAL | 111.905,35 | 111.512,70 |

En la columna Obligaciones reconocidas netas se recoge el importe que figure en la columna OBLIGACIONES RECONOCIDAS NETAS incluyendo en cada apartado los conceptos indicados.

En la columna de Intereses devengados se consignará para los apartados 1 a 5 el importe que figure en la columna OBLIGACIONES RECONOCIDAS NETAS más los "intereses diferidos" (intereses devengados y no vencidos) y menos los "intereses anticipados" (intereses contabilizados en el ejercicio y que corresponden, por aplicación del principio de devengo, al ejercicio siguiente). El resto de apartados 6 a 8 no se consignará.

En la primera columna (obligaciones reconocidas) los gastos por intereses se consignarán en las casillas números del 1 al 5, sin incluir los gastos de formalización de deudas que puedan darse en las diferentes operaciones financieras y que serán consignados íntegramente en la casilla número 6; ni tampoco las diferencias de cambio que puedan tener lugar en las operaciones de deuda del exterior a largo plazo y de créditos del exterior, las cuales deberán registrarse íntegramente en la casilla número 7.



Enviar Incidencia

Ejecuciones trimestrales de las Entidades Locales. Trimestre 4 - Ejercicio 2018

Entidad Local: 07-34-000-DD-000 Diputación Prov. de Palencia

ANEXO IA3. INTERESES DE OPERACIONES CON OTRAS ADMINISTRACIONES PÚBLICAS

Unidades: euros

| EJERCICIO 2018 | INTERESES A FAVOR DE OTRAS ADMINISTRACIONES PÚBLICAS | |
|-------------------------------|--|----------------------|
| | OBLIGACIONES RECONOCIDAS NETAS | INTERESES DEVENGADOS |
| Ai Estado y sus Organismos | 451,89 | 451,89 |
| A la Seguridad Social | 0,00 | 0,00 |
| A las Comunidades Autónomas | 1.679,66 | 1.679,66 |
| A otras Corporaciones Locales | 9,32 | 9,32 |
| Resto | 0,00 | 0,00 |
| | 2.140,87 | 2.140,87 |

Se consignará en este cuadro la parte del capítulo de gastos financieros que corresponda a intereses a favor de otras Administraciones Públicas (al Estado y sus Organismos, a la Seguridad Social, a las Comunidades Autónomas, a otras Corporaciones Locales y a otros entes incluidos en el artículo 2.1 de la Ley Orgánica 2/2012 de Estabilidad Presupuestaria y Sostenibilidad Financiera)

En la columna de **intereses devengados** se consignará el importe que figure en la columna de OBLIGACIONES RECONOCIDAS NETAS más los importes diferidos (intereses devengados y no vencidos) y menos los intereses anticipados (intereses contabilizados en el ejercicio y que corresponden por aplicación del principio de devengo, al ejercicio siguiente).

Unidades: euros

| EJERCICIO 2018 | INTERESES DE OTRAS ADMINISTRACIONES PÚBLICAS | |
|--------------------------------|--|----------------------|
| | DERECHOS RECONOCIDOS NETOS | INTERESES DEVENGADOS |
| Del Estado y sus Organismos | 0,00 | 0,00 |
| De la Seguridad Social | 0,00 | 0,00 |
| De las Comunidades Autónomas | 0,00 | 0,00 |
| De otras Corporaciones Locales | 13.781,61 | 13.781,61 |
| Resto | 0,00 | 0,00 |
| | 13.781,61 | 13.781,61 |

Se considerara en este Cuadro la parte del capítulo de ingresos patrimoniales que corresponda a intereses de otras Administraciones Públicas (del Estado y sus Organismos, de la seguridad social), de las Comunidades Autónomas, de otras Corporaciones Locales y de otros entes incluidos en el artículo 2.1 de la Ley Orgánica 2/2012 de Estabilidad Presupuestaria y Sostenibilidad Financiera).

En la columna de **Intereses devengados** se considerara el importe que figure en la columna DERECHOS RECONOCIDOS NETOS mas los "intereses devengados" (intereses devengados cuya liquidación se produzca en un ejercicio posterior y menos los intereses anticipados (intereses contabilizados en el ejercicio y que corresponden), por aplicación del principio de devengo, al ejercicio siguiente).

Los datos se envían automáticamente

VOLVER

IMPRIMIR

Ejecuciones trimestrales de las Entidades Locales. Trimestre 4 - Ejercicio 2018

Entidad Local: 07-34-000-DD-000 Diputacion Prov. de Palencia

0004-LEI-174

ANEXO IA5. FLUJOS INTERNOS Obligaciones Reconocidas por la Entidad Local a favor de unidades del sector público

Importes en euros.

| ENTIDADES RECEPTORAS | NIF | CAPITULO 1 | CAPITULO 2 | CAPITULO 4 | CAPITULO 6 | CAPITULO 7 | CAPITULO 8 |
|---------------------------------------|-----------|------------|------------|------------|------------|------------|------------|
| AYUNTAMIENTO DE ABARCA DE CAMPOS | P3400100H | 0,00 | 0,00 | 3.397,81 | 0,00 | 31.598,51 | 0,00 |
| AYUNTAMIENTO DE ARCONADA | P3401500H | 0,00 | 0,00 | 2.502,00 | 0,00 | 6.722,53 | 0,00 |
| AYUNTAMIENTO DE PAREDES DE NAVIA | P3412300J | 0,00 | 375,63 | 179.274,68 | 0,00 | 89.964,68 | 0,00 |
| AYUNTAMIENTO DE PAYO DE OJEDA | P3412400H | 0,00 | 0,00 | 2.502,00 | 0,00 | 0,00 | 0,00 |
| AYUNTAMIENTO DE PEDRAZA DE CAMPOS | P3412500E | 0,00 | 0,00 | 2.877,00 | 0,00 | 4.718,97 | 0,00 |
| AYUNTAMIENTO DE PEDROSA DE LA VEGA | P3412600C | 0,00 | 651,02 | 2.950,00 | 0,00 | 43.028,90 | 0,00 |
| AYUNTAMIENTO DE PERALES | P3412700A | 0,00 | 0,00 | 3.336,00 | 0,00 | 5.108,62 | 0,00 |
| AYUNTAMIENTO DE PINA DE CAMPOS | P3413000E | 0,00 | 125,02 | 4.620,00 | 0,00 | 48.306,59 | 0,00 |
| AYUNTAMIENTO DE PINO DEL RIO | P3412900G | 0,00 | 0,00 | 3.786,00 | 0,00 | 57.960,32 | 0,00 |
| AYUNTAMIENTO DE POBLACION DE ARROYO | P3413100C | 0,00 | 0,00 | 3.336,00 | 0,00 | 29.610,43 | 0,00 |
| AYUNTAMIENTO DE POBLACION DE CAMPOS | P3413200A | 0,00 | 0,00 | 3.836,00 | 0,00 | 24.984,41 | 0,00 |
| AYUNTAMIENTO DE POBLACION DE CERRATO | P3413300I | 0,00 | 0,00 | 3.812,43 | 0,00 | 1.965,33 | 0,00 |
| AYUNTAMIENTO DE ASTUDILLO | P3401700D | 0,00 | 90,44 | 83.028,23 | 0,00 | 37.506,86 | 0,00 |
| AYUNTAMIENTO DE POLENTINOS | P3413400G | 0,00 | 0,00 | 2.502,00 | 0,00 | 37.766,01 | 0,00 |
| AYUNTAMIENTO DE POMAR DE VALDIVIA | P3413500D | 0,00 | 0,00 | 9.944,60 | 0,00 | 44.646,25 | 0,00 |
| AYUNTAMIENTO DE POZA DE LA VEGA | P3413600B | 0,00 | 0,00 | 3.786,00 | 0,00 | 730,91 | 0,00 |
| AYUNTAMIENTO DE POZO DE URAMA | P3413700J | 0,00 | 0,00 | 2.952,00 | 0,00 | 18.396,19 | 0,00 |
| AYUNTAMIENTO DE PRADANOS DE OJEDA | P3413900F | 0,00 | 0,00 | 3.336,00 | 0,00 | 16.026,74 | 0,00 |
| AYUNTAMIENTO DE QUINTANA DEL PUENTE | P3414100B | 0,00 | 0,00 | 7.031,49 | 0,00 | 35.163,54 | 0,00 |
| AYUNTAMIENTO DE QUINTANILLA DE ONSONA | P3414300H | 0,00 | 0,00 | 2.950,00 | 0,00 | 33.178,83 | 0,00 |
| AYUNTAMIENTO DE REINOSO DE CERRATO | P3414600A | 0,00 | 0,00 | 2.269,31 | 0,00 | 1.582,71 | 0,00 |
| AYUNTAMIENTO DE REQUENA DE CAMPOS | P3414900E | 0,00 | 0,00 | 2.802,00 | 0,00 | 19.742,88 | 0,00 |
| AYUNTAMIENTO DE RESPENDA DE LA PENIA | P3415100A | 0,00 | 0,00 | 5.000,00 | 725,76 | 13.970,61 | 0,00 |
| AYUNTAMIENTO DE AUTILLA DEL PINO | P3401800B | 0,00 | 283,86 | 8.995,58 | 0,00 | 23.709,74 | 0,00 |
| AYUNTAMIENTO DE REVENGA DE CAMPOS | P3415200I | 0,00 | 0,00 | 3.336,00 | 0,00 | 31.374,52 | 0,00 |
| AYUNTAMIENTO DE REVILLA DE COLLAZOS | P3415400E | 0,00 | 104,88 | 3.502,00 | 0,00 | 0,00 | 0,00 |
| AYUNTAMIENTO DE RIBAS DE CAMPOS | P3415500B | 0,00 | 0,00 | 4.276,05 | 0,00 | 1.610,00 | 0,00 |
| AYUNTAMIENTO DE RIBEROS DE LA CUEZA | P3415600J | 0,00 | 0,00 | 3.002,00 | 0,00 | 2.846,65 | 0,00 |
| AYUNTAMIENTO DE SALDANA | P3415700H | 0,00 | 293,81 | 138.973,41 | 0,00 | 131.369,28 | 0,00 |
| AYUNTAMIENTO DE SALINAS DE PISUERGA | P3415800F | 0,00 | 0,00 | 14.754,28 | 0,00 | 38.771,99 | 0,00 |
| AYUNTAMIENTO DE SAN CEBRIAN DE CAMPOS | P3415900D | 0,00 | 782,04 | 5.466,87 | 0,00 | 7.281,52 | 0,00 |


| | | | | | | | |
|---|-----------|------|--------|------------|------|------------|------|
| AYUNTAMIENTO DE SAN CEBRIAN DE MUDA | P3416000B | 0,00 | 0,00 | 4.499,89 | 0,00 | 41.652,70 | 0,00 |
| AYUNTAMIENTO DE SAN CRISTOBAL DE BOEDO | P3416100J | 0,00 | 0,00 | 2.502,00 | 0,00 | 15.103,91 | 0,00 |
| AYUNTAMIENTO DE SAN MAMES DE CAMPOS | P3416300F | 0,00 | 0,00 | 2.502,00 | 0,00 | 25.048,43 | 0,00 |
| AYUNTAMIENTO DE AUTILLO DE CAMPOS | P3401900J | 0,00 | 114,76 | 9.807,80 | 0,00 | 30.355,47 | 0,00 |
| AYUNTAMIENTO DE SAN ROMAN DE LA CUBA | P3416500A | 0,00 | 0,00 | 3.002,00 | 0,00 | 1.778,70 | 0,00 |
| AYUNTAMIENTO DE SANTA CECILIA DEL ALCOR | P3416700G | 0,00 | 0,00 | 3.786,00 | 0,00 | 0,00 | 0,00 |
| AYUNTAMIENTO DE SANTA CRUZ DE BOEDO | P3416800E | 0,00 | 0,00 | 3.786,00 | 0,00 | 20.446,63 | 0,00 |
| AYUNTAMIENTO DE SANtervas DE LA VEGA | P3416900C | 0,00 | 0,00 | 14.071,84 | 0,00 | 68.656,98 | 0,00 |
| AYUNTAMIENTO DE SANTIBANEZ DE ECLA | P3417000A | 0,00 | 0,00 | 3.303,54 | 0,00 | 8.508,59 | 0,00 |
| AYUNTAMIENTO DE SANTIBANEZ DE LA PENa | P3417100I | 0,00 | 196,84 | 11.496,68 | 0,00 | 156.804,38 | 0,00 |
| AYUNTAMIENTO DE SANTOYO | P3417400C | 0,00 | 0,00 | 12.101,85 | 0,00 | 24.973,50 | 0,00 |
| AYUNTAMIENTO DE SOTO DE CERRATO | P3417700F | 0,00 | 0,00 | 3.836,00 | 0,00 | 27.035,29 | 0,00 |
| AYUNTAMIENTO DE SOTOBANADO Y PRIORATO | P3417600H | 0,00 | 78,28 | 5.550,05 | 0,00 | 47.571,03 | 0,00 |
| AYUNTAMIENTO DE TABANERA DE CERRATO | P3417800D | 0,00 | 0,00 | 4.126,54 | 0,00 | 21.287,14 | 0,00 |
| AYUNTAMIENTO DE AYUELA DE VALDAVIA | P3402000H | 0,00 | 0,00 | 2.952,00 | 0,00 | 0,00 | 0,00 |
| AYUNTAMIENTO DE TABANERA DE VALDAVIA | P3417900B | 0,00 | 0,00 | 3.002,00 | 0,00 | 0,00 | 0,00 |
| AYUNTAMIENTO DE TAMARA DE CAMPOS | P3418000J | 0,00 | 0,00 | 5.502,00 | 0,00 | 30.444,80 | 0,00 |
| AYUNTAMIENTO DE TARIEGO DE CERRATO | P3418100H | 0,00 | 0,00 | 9.748,45 | 0,00 | 50.131,10 | 0,00 |
| AYUNTAMIENTO DE TORQUEMADA | P3418200F | 0,00 | 0,00 | 107.497,74 | 0,00 | 37.522,84 | 0,00 |

Página 1 de 5: siguiente > | última >>

En este cuestionario se deben especificar las obligaciones reconocidas netas por la Entidad Local a favor de las distintas unidades integrantes del sector público (Local, Autonómico o Estatal) por los distintos capítulos presupuestarios indicados. Por tanto, se debe especificar el desglose de las obligaciones reconocidas netas a favor de los organismos, entes y empresas públicas dependientes de la propia Entidad Local, así como a favor de unidades públicas dependientes de otras administraciones (ya se trate de organismos, entes y empresas públicas). Asimismo, se deben especificar las obligaciones reconocidas netas a favor de Fundaciones y de Consorcios en los que participe la Entidad Local.

VOLVER

IMPRIMIR



Enviar Incidencia

Ejecuciones trimestrales de las Entidades Locales. Trimestre 4 - Ejercicio 2018

Entidad Local: 07-34-000-DD-000 Diputación Prov. de Palencia

14/09/2018

11/09/2018

ANEXO IA5. FLUJOS INTERNOS Obligaciones Reconocidas por la Entidad Local a favor de unidades del sector público

Importes en euros.

| ENTIDADES RECEPTORAS | NIF | CAPITULO 1 | CAPITULO 2 | CAPITULO 4 | CAPITULO 6 | CAPITULO 7 | CAPITULO 8 |
|--|-----------|------------|------------|------------|------------|------------|------------|
| AYUNTAMIENTO DE TORREMORMOJON | P3418400B | 0,00 | 0,00 | 450,00 | 0,00 | 10.443,64 | 0,00 |
| AYUNTAMIENTO DE TRIOLLO | P3418500I | 0,00 | 0,00 | 4.170,00 | 0,00 | 36.180,20 | 0,00 |
| AYUNTAMIENTO DE VALBUENA DE PISUERGA | P3418600G | 0,00 | 0,00 | 3.002,00 | 0,00 | 2.243,00 | 0,00 |
| AYUNTAMIENTO DE VALDEOLMILLOS | P3418900A | 0,00 | 0,00 | 1.751,00 | 0,00 | 0,00 | 0,00 |
| AYUNTAMIENTO DE VALDERRABANO DE VALDAVIA | P3419000I | 0,00 | 0,00 | 3.336,00 | 0,00 | 7.228,40 | 0,00 |
| AYUNTAMIENTO DE VALDEUCIEZA | P3419200E | 0,00 | 0,00 | 2.500,00 | 0,00 | 8.606,56 | 0,00 |
| AYUNTAMIENTO DE BALTANAS | P3402200D | 0,00 | 400,71 | 107.455,59 | 0,00 | 88.707,02 | 0,00 |
| AYUNTAMIENTO DE VALLE DE CERRATO | P3419600F | 0,00 | 0,00 | 2.502,00 | 0,00 | 22.400,00 | 0,00 |
| AYUNTAMIENTO DE VALLE DEL RETORTILLO | P3421900F | 0,00 | 0,00 | 2.500,00 | 0,00 | 58.441,99 | 0,00 |
| AYUNTAMIENTO DE VELILLA DEL RIO CARRION | P3419900J | 0,00 | 96,90 | 19.437,45 | 0,00 | 355.073,72 | 0,00 |
| AYUNTAMIENTO DE VENTA DE BANOS | P3402300B | 0,00 | 9.122,13 | 80.383,39 | 0,00 | 37.777,98 | 0,00 |
| AYUNTAMIENTO DE VERTAVILLO | P3420100D | 0,00 | 0,00 | 3.836,00 | 0,00 | 5.233,40 | 0,00 |
| AYUNTAMIENTO DE VILLABASTA DE VALDAVIA | P3420200B | 0,00 | 0,00 | 2.502,00 | 0,00 | 11.627,49 | 0,00 |
| AYUNTAMIENTO DE VILLACIDALER | P3420400H | 0,00 | 0,00 | 2.867,25 | 0,00 | 4.542,04 | 0,00 |
| AYUNTAMIENTO DE VILLACONANCIO | P3420500E | 0,00 | 0,00 | 3.002,00 | 0,00 | 15.732,84 | 0,00 |
| AYUNTAMIENTO DE VILLADA | P3420600C | 0,00 | 0,00 | 40.784,86 | 0,00 | 23.479,93 | 0,00 |
| AYUNTAMIENTO DE VILLAELES DE VALDAVIA | P3420800I | 0,00 | 0,00 | 2.502,00 | 0,00 | 0,00 | 0,00 |
| AYUNTAMIENTO DE BAQUERIN DE CAMPOS | P3402400J | 0,00 | 0,00 | 3.002,00 | 0,00 | 7.446,65 | 0,00 |
| AYUNTAMIENTO DE VILLAHAN | P3421000E | 0,00 | 444,22 | 3.836,00 | 0,00 | 4.554,22 | 0,00 |
| AYUNTAMIENTO DE VILLAHERREROS | P3421100C | 0,00 | 0,00 | 9.617,28 | 0,00 | 37.796,62 | 0,00 |
| AYUNTAMIENTO DE VILLALACO | P3421300I | 0,00 | 0,00 | 2.502,00 | 0,00 | 22.210,09 | 0,00 |
| AYUNTAMIENTO DE VILLALBA DE GUARDO | P3421400G | 0,00 | 0,00 | 3.786,00 | 0,00 | 19.725,92 | 0,00 |
| AYUNTAMIENTO DE VILLALCAZAR DE SIRGA | P3421500D | 0,00 | 0,00 | 3.836,00 | 0,00 | 45.033,36 | 0,00 |
| AYUNTAMIENTO DE VILLALCON | P3421600B | 0,00 | 0,00 | 2.952,00 | 0,00 | 25.835,51 | 0,00 |
| AYUNTAMIENTO DE VILLALOBON | P3421700J | 0,00 | 140,60 | 24.524,34 | 0,00 | 223.835,54 | 0,00 |
| AYUNTAMIENTO DE VILLALUENGA DE LA VEGA | P3421800H | 0,00 | 0,00 | 2.500,00 | 0,00 | 25.500,30 | 0,00 |
| AYUNTAMIENTO DE VILLAMARTIN DE CAMPOS | P3422000D | 0,00 | 0,00 | 3.836,00 | 0,00 | 8.328,98 | 0,00 |
| AYUNTAMIENTO DE VILLAMEDIANA | P3422100B | 0,00 | 0,00 | 3.836,00 | 0,00 | 32.806,64 | 0,00 |
| AYUNTAMIENTO DE BARCENA DE CAMPOS | P3402500G | 0,00 | 0,00 | 3.002,00 | 0,00 | 19.857,10 | 0,00 |
| AYUNTAMIENTO DE VILLAMERIEL | P3422200J | 0,00 | 0,00 | 2.950,00 | 0,00 | 39.082,24 | 0,00 |
| AYUNTAMIENTO DE VILLAMORONTA | P3422300H | 0,00 | 0,00 | 4.573,22 | 0,00 | 6.248,87 | 0,00 |

| | | | | | | | |
|---|-----------|------|--------|------------|------|-----------|------|
| AYUNTAMIENTO DE VILLAMUERA DE LA CUEZA | P3422400F | 0,00 | 0,00 | 2.952,00 | 0,00 | 2.382,10 | 0,00 |
| AYUNTAMIENTO DE VILLAMURIEL DE CERRATO | P3422500C | 0,00 | 594,70 | 24.484,04 | 0,00 | 75.326,49 | 0,00 |
| AYUNTAMIENTO DE VILLANUEVA DEL REBOLLAR | P3422800G | 0,00 | 0,00 | 2.502,00 | 0,00 | 17.359,50 | 0,00 |
| AYUNTAMIENTO DE VILLANUNO DE VALDAVIA | P3422900E | 0,00 | 345,80 | 4.532,48 | 0,00 | 23.705,16 | 0,00 |
| AYUNTAMIENTO DE VILLAPROVEDO | P3423000C | 0,00 | 0,00 | 2.502,00 | 0,00 | 22.562,00 | 0,00 |
| AYUNTAMIENTO DE VILLARMENTERO DE CAMPOS | P3423100A | 0,00 | 0,00 | 2.502,00 | 0,00 | 13.349,00 | 0,00 |
| AYUNTAMIENTO DE VILLARRABE | P3423200I | 0,00 | 0,00 | 2.500,00 | 0,00 | 47.979,29 | 0,00 |
| AYUNTAMIENTO DE VILLARRAMIEL | P3423300G | 0,00 | 133,76 | 111.063,22 | 0,00 | 87.355,90 | 0,00 |
| AYUNTAMIENTO DE BARRUELO DE SANTULLAN | P3402700C | 0,00 | 0,00 | 37.591,84 | 0,00 | 36.186,32 | 0,00 |
| AYUNTAMIENTO DE VILLASARRACINO | P3423400E | 0,00 | 0,00 | 3.657,40 | 0,00 | 22.804,07 | 0,00 |
| AYUNTAMIENTO DE VILLASILA DE VALDAVIA | P3423500B | 0,00 | 69,92 | 3.336,00 | 0,00 | 12.061,78 | 0,00 |
| AYUNTAMIENTO DE VILLATURDE | P3423700H | 0,00 | 0,00 | 2.817,62 | 0,00 | 39.962,85 | 0,00 |
| AYUNTAMIENTO DE VILLAUMBRALES | P3423800F | 0,00 | 0,00 | 32.204,82 | 0,00 | 39.969,93 | 0,00 |
| AYUNTAMIENTO DE VILLAVIUDAS | P3423900D | 0,00 | 0,00 | 5.397,57 | 0,00 | 17.086,97 | 0,00 |
| AYUNTAMIENTO DE VILLERIAS DE CAMPOS | P3424100J | 0,00 | 0,00 | 4.702,00 | 0,00 | 19.600,33 | 0,00 |
| AYUNTAMIENTO DE VILLODRE | P3424200H | 0,00 | 0,00 | 2.502,00 | 0,00 | 22.244,98 | 0,00 |
| AYUNTAMIENTO DE VILLODRIGO | P3424300F | 0,00 | 0,00 | 4.546,03 | 0,00 | 18.414,90 | 0,00 |
| AYUNTAMIENTO DE VILLOLDO | P3424400D | 0,00 | 75,24 | 3.000,00 | 0,00 | 90.465,50 | 0,00 |
| AYUNTAMIENTO DE VILLOTA DEL PARAMO | P3424600I | 0,00 | 195,32 | 9.500,00 | 0,00 | 10.623,36 | 0,00 |

Página 2 de 5: << primera | < anterior | siguiente > | última >>

En este cuestionario se deben especificar las obligaciones reconocidas netas por la Entidad Local a favor de las distintas unidades integrantes del sector público (Local, Autonómico o Estatal) por los distintos capítulos presupuestarios indicados. Por tanto, se debe especificar el desglose de las obligaciones reconocidas netas a favor de los organismos, entes y empresas públicas dependientes de la propia Entidad Local, así como a favor de unidades públicas dependientes de otras administraciones (ya se trate de organismos, entes y empresas públicas). Asimismo, se deben especificar las obligaciones reconocidas netas a favor de Fundaciones y de Consorcios en los que participe la Entidad Local.

VOLVER

IMPRIMIR



Enviar Incidencia

Ejecuciones trimestrales de las Entidades Locales. Trimestre 4 - Ejercicio 2018

Entidad Local: 07-34-000-DD-000 Diputación Prov. de Palencia

0034-151-174

ANEXO IA5. FLUJOS INTERNOS Obligaciones Reconocidas por la Entidad Local a favor de unidades del sector público

Importes en euros.

| ENTIDADES RECEPTORAS | NIF | CAPITULO 1 | CAPITULO 2 | CAPITULO 4 | CAPITULO 6 | CAPITULO 7 | CAPITULO 8 |
|---|-----------|------------|------------|------------|------------|------------|------------|
| AYUNTAMIENTO DE BASCONES DE OJEDA | P3402800A | 0,00 | 0,00 | 5.746,08 | 0,00 | 348,00 | 0,00 |
| AYUNTAMIENTO DE VILLOVIECO | P3424700G | 0,00 | 65,74 | 3.002,00 | 0,00 | 24.705,24 | 0,00 |
| CENTRO INICIATIVAS TURISTICAS DE ALAR DEL REY | G34013789 | 0,00 | 0,00 | 13.991,93 | 0,00 | 0,00 | 0,00 |
| DIPUTACION DE SORIA | P4200000J | 0,00 | 11.365,15 | 0,00 | 0,00 | 0,00 | 0,00 |
| JUNTA VECINAL DE ACERA DE LA VEGA | P3400121D | 0,00 | 0,00 | 0,00 | 0,00 | 2.457,00 | 0,00 |
| JUNTA VECINAL DE ARBEJAL | P3400033A | 0,00 | 0,00 | 5.000,00 | 0,00 | 0,00 | 0,00 |
| JUNTA VECINAL DE BERZOSA DE LOS HIDALGOS | P3400210E | 0,00 | 0,00 | 0,00 | 0,00 | 5.460,00 | 0,00 |
| JUNTA VECINAL DE BRANOSERA | P3400118J | 0,00 | 0,00 | 6.746,27 | 0,00 | 0,00 | 0,00 |
| JUNTA VECINAL DE CALZADILLA DE LA CUEZA | P3400184B | 0,00 | 0,00 | 0,00 | 0,00 | 12.303,54 | 0,00 |
| JUNTA VECINAL DE CASTREJON DE LA PENA | P3400062J | 0,00 | 0,00 | 0,00 | 0,00 | 11.071,90 | 0,00 |
| JUNTA VECINAL DE CELADA DE ROBLECEDO | P3400078F | 0,00 | 0,00 | 0,00 | 0,00 | 14.145,18 | 0,00 |
| AYUNTAMIENTO DE ABIA DE LAS TORRES | P3400300D | 0,00 | 128,82 | 4.147,62 | 0,00 | 41.097,75 | 0,00 |
| AYUNTAMIENTO DE BECERRIL DE CAMPOS | P3402900I | 0,00 | 300,39 | 50.912,88 | 0,00 | 32.942,78 | 0,00 |
| JUNTA VECINAL DE CILLAMAYOR | P3400240B | 0,00 | 0,00 | 0,00 | 0,00 | 3.388,00 | 0,00 |
| JUNTA VECINAL DE ESTALAYA | P3400090A | 0,00 | 0,00 | 0,00 | 0,00 | 12.929,95 | 0,00 |
| JUNTA VECINAL DE FOLDADA | P3400225C | 0,00 | 0,00 | 4.634,00 | 0,00 | 0,00 | 0,00 |
| JUNTA VECINAL DE HELECHA DE VALDIVIA | P3400219F | 0,00 | 0,00 | 0,00 | 0,00 | 2.868,41 | 0,00 |
| JUNTA VECINAL DE LORES | P3400208I | 0,00 | 0,00 | 3.400,00 | 0,00 | 0,00 | 0,00 |
| JUNTA VECINAL DE NAVA DE SANTULLAN | P3400129G | 0,00 | 0,00 | 0,00 | 0,00 | 1.192,00 | 0,00 |
| JUNTA VECINAL DE PORQUERA DE SANTULLAN | P3400132A | 0,00 | 0,00 | 0,00 | 0,00 | 20.252,96 | 0,00 |
| JUNTA VECINAL DE QUINTANILLA DE LA CUEZA | P3400003D | 0,00 | 0,00 | 0,00 | 0,00 | 12.487,84 | 0,00 |
| JUNTA VECINAL DE QUINTANILLA DE ONSONA | P3400119H | 0,00 | 0,00 | 4.000,00 | 0,00 | 0,00 | 0,00 |
| JUNTA VECINAL DE REVILLA DE POMAR | P3400002F | 0,00 | 3.000,00 | 0,00 | 0,00 | 0,00 | 0,00 |
| AYUNTAMIENTO DE BELMONTE DE CAMPOS | P3403100E | 0,00 | 0,00 | 4.302,00 | 0,00 | 17.663,98 | 0,00 |
| JUNTA VECINAL DE REVILLA DE SANTULLAN | P3400111E | 0,00 | 0,00 | 0,00 | 0,00 | 5.313,37 | 0,00 |
| JUNTA VECINAL DE ROSCALES DE LA PENA | P3400064F | 0,00 | 0,00 | 0,00 | 0,00 | 14.000,00 | 0,00 |
| JUNTA VECINAL DE RUESGA | P3400201D | 0,00 | 0,00 | 0,00 | 0,00 | 7.000,00 | 0,00 |
| JUNTA VECINAL DE SANTERVAS DE LA VEGA | P3400069E | 0,00 | 0,00 | 0,00 | 0,00 | 13.742,74 | 0,00 |
| JUNTA VECINAL DE TORRE DE LOS MOLINOS | P8404701H | 0,00 | 0,00 | 0,00 | 0,00 | 3.567,05 | 0,00 |
| JUNTA VECINAL DE VALBERZOSO | P3400245A | 0,00 | 0,00 | 1.791,00 | 0,00 | 4.365,85 | 0,00 |

| | | | | | | | |
|--|-----------|------|----------|------------|--------|-----------|------|
| JUNTA VECINAL DE VALLE DE SANTULLAN | P3400026E | 0,00 | 0,00 | 0,00 | 0,00 | 1.638,44 | 0,00 |
| JUNTA VECINAL DE VIDUERNA DE LA PENNA | P3400013C | 0,00 | 0,00 | 0,00 | 0,00 | 3.966,94 | 0,00 |
| JUNTA VECINAL DE VILLACUENDE | P3400037B | 0,00 | 0,00 | 0,00 | 0,00 | 6.050,00 | 0,00 |
| JUNTA VECINAL DE VILLALBETO DE LA PE.A | P3400015H | 0,00 | 0,00 | 0,00 | 880,11 | 0,00 | 0,00 |
| AYUNTAMIENTO DE BERZOSILLA | P3403200C | 0,00 | 0,00 | 2.500,00 | 0,00 | 11.003,30 | 0,00 |
| JUNTA VECINAL DE VILLAMBROZ | P3400145C | 0,00 | 0,00 | 0,00 | 0,00 | 1.638,00 | 0,00 |
| JUNTA VECINAL DE VILLAMERIEL | P3400170A | 0,00 | 0,00 | 0,00 | 0,00 | 2.391,64 | 0,00 |
| JUNTA VECINAL DE VILLANUEVA DE HENARES | P3400187E | 0,00 | 0,00 | 0,00 | 0,00 | 8.134,00 | 0,00 |
| JUNTA VECINAL DE VILLANUEVA DEL RIO | P3400249C | 0,00 | 0,00 | 0,00 | 0,00 | 28.405,38 | 0,00 |
| JUNTA VECINAL DE ZORITA DEL PARAMO | P3400169C | 0,00 | 0,00 | 0,00 | 0,00 | 1.659,13 | 0,00 |
| JUNTA VECINAL VILLOTA DEL DUQUE | P8409001H | 0,00 | 0,00 | 0,00 | 0,00 | 6.321,27 | 0,00 |
| MANCOMUNIDAD DEL CERRATO | P3400040F | 0,00 | 0,00 | 238.279,07 | 0,00 | 0,00 | 0,00 |
| PATRONATO MUNICIPAL DE DEPORTES | P8412001C | 0,00 | 0,00 | 13.500,00 | 0,00 | 0,00 | 0,00 |
| TROFEOS PALLART, S.L. | B34192369 | 0,00 | 1.621,40 | 0,00 | 0,00 | 0,00 | 0,00 |
| AYUNTAMIENTO DE BOADA DE CAMPOS | P3403300A | 0,00 | 0,00 | 2.502,00 | 0,00 | 6.609,01 | 0,00 |
| AYUNTAMIENTO DE BOADILLA DE RIOSECO | P3403500F | 0,00 | 0,00 | 3.636,00 | 0,00 | 2.770,20 | 0,00 |
| AYUNTAMIENTO DE BOADILLA DEL CAMINO | P3403400I | 0,00 | 0,00 | 4.336,00 | 0,00 | 50.545,95 | 0,00 |
| AYUNTAMIENTO DE BRANOSERA | P3403600D | 0,00 | 0,00 | 6.190,27 | 0,00 | 37.164,31 | 0,00 |
| AYUNTAMIENTO DE BUENAVISTA DE VALDAVIA | P3403700B | 0,00 | 435,48 | 3.000,00 | 0,00 | 39.111,02 | 0,00 |
| AYUNTAMIENTO DE BUSTILLO DE LA VEGA | P3403800J | 0,00 | 0,00 | 6.570,00 | 0,00 | 43.316,28 | 0,00 |

Página 3 de 5: << primera | < anterior | siguiente > | ultima >>

En este cuestionario se deben especificar las obligaciones reconocidas netas por la Entidad Local a favor de las distintas unidades integrantes del sector público (Local, Autonómico o Estatal) por los distintos capítulos presupuestarios indicados. Por tanto, se debe especificar el desglose de las obligaciones reconocidas netas a favor de los organismos, entes y empresas públicas dependientes de la propia Entidad Local, así como a favor de unidades públicas dependientes de otras administraciones (ya se trate de organismos, entes y empresas públicas). Asimismo, se deben especificar las obligaciones reconocidas netas a favor de Fundaciones y de Consorcios en los que participe la Entidad Local.

VOLVER

IMPRIMIR

Ejecuciones trimestrales de las Entidades Locales. Trimestre 4 - Ejercicio 2018

Entidad Local: 07-34-000-DD-000 Diputación Prov. de Palencia

ANEXO IA5. FLUJOS INTERNOS Obligaciones Reconocidas por la Entidad Local a favor de unidades del sector público

Importes en euros.

| ENTIDADES RECEPTORAS | NIF | CAPITULO 1 | CAPITULO 2 | CAPITULO 4 | CAPITULO 6 | CAPITULO 7 | CAPITULO 8 |
|--|-----------|------------|------------|------------|------------|------------|------------|
| AYUNTAMIENTO DE BUSTILLO DEL PARAMO | P3403900H | 0,00 | 0,00 | 2.502,00 | 0,00 | 13.830,60 | 0,00 |
| AYUNTAMIENTO DE AGUILAR DE CAMPOO | P3400400B | 0,00 | 6.578,78 | 298.967,62 | 0,00 | 181.712,77 | 0,00 |
| AYUNTAMIENTO DE CALAHORRA DE BOEDO | P3404100D | 0,00 | 155,42 | 3.265,00 | 0,00 | 1.330,40 | 0,00 |
| AYUNTAMIENTO DE CALZADA DE LOS MOLINOS | P3404200B | 0,00 | 145,54 | 14.937,16 | 0,00 | 32.695,50 | 0,00 |
| AYUNTAMIENTO DE CAPILLAS | P3404500E | 0,00 | 0,00 | 5.008,58 | 0,00 | 21.105,95 | 0,00 |
| AYUNTAMIENTO DE CARDENOSA DE VOLPEJERA | P3404600C | 0,00 | 0,00 | 2.952,00 | 0,00 | 2.998,80 | 0,00 |
| AYUNTAMIENTO DE CARRION DE LOS CONDES | P3404700A | 0,00 | 75,24 | 204.305,28 | 0,00 | 119.871,96 | 0,00 |
| AYUNTAMIENTO DE CASTIL DE VELA | P3404800I | 0,00 | 0,00 | 4.302,00 | 0,00 | 10.047,72 | 0,00 |
| AYUNTAMIENTO DE CASTREJON DE LA PENA | P3404900G | 0,00 | 45,22 | 10.034,00 | 0,00 | 17.350,90 | 0,00 |
| AYUNTAMIENTO DE CASTRILLO DE DON JUAN | P3405000E | 0,00 | 0,00 | 4.620,00 | 0,00 | 12.961,20 | 0,00 |
| AYUNTAMIENTO DE CASTRILLO DE ONIELO | P3405100C | 0,00 | 0,00 | 4.026,66 | 0,00 | 2.549,71 | 0,00 |
| AYUNTAMIENTO DE CASTRILLO DE VILLAVEGA | P3405200A | 0,00 | 0,00 | 6.252,00 | 0,00 | 42.160,42 | 0,00 |
| AYUNTAMIENTO DE ALAR DEL REY | P3400500I | 0,00 | 271,32 | 23.913,33 | 0,00 | 44.985,24 | 0,00 |
| AYUNTAMIENTO DE CASTROMOCHO | P3405300I | 0,00 | 0,00 | 6.203,50 | 0,00 | 5.320,97 | 0,00 |
| AYUNTAMIENTO DE CERVATOS DE LA CUEZA | P3405600B | 0,00 | 0,00 | 9.094,13 | 0,00 | 11.987,38 | 0,00 |
| AYUNTAMIENTO DE CERVERA DE PISUERGA | P3405700J | 0,00 | 337,27 | 132.024,34 | 0,00 | 121.098,14 | 0,00 |
| AYUNTAMIENTO DE CEVICO DE LA TORRE | P3405800H | 0,00 | 114,76 | 5.773,26 | 0,00 | 24.584,00 | 0,00 |
| AYUNTAMIENTO DE CEVICO NAVERO | P3405900F | 0,00 | 0,00 | 7.622,24 | 0,00 | 44.184,84 | 0,00 |
| AYUNTAMIENTO DE CISNEROS | P3406000D | 0,00 | 1.075,05 | 19.197,72 | 0,00 | 1.745,00 | 0,00 |
| AYUNTAMIENTO DE COBOS DE CERRATO | P3406100B | 0,00 | 0,00 | 4.452,49 | 0,00 | 34.098,27 | 0,00 |
| AYUNTAMIENTO DE COLLAZOS DE BOEDO | P3406200J | 0,00 | 92,72 | 2.668,00 | 0,00 | 0,00 | 0,00 |
| AYUNTAMIENTO DE CONGOSTO DE VALDAVIA | P3406300H | 0,00 | 0,00 | 4.170,00 | 0,00 | 15.000,00 | 0,00 |
| AYUNTAMIENTO DE CORDOVILLA LA REAL | P3406400F | 0,00 | 0,00 | 3.002,00 | 0,00 | 22.702,55 | 0,00 |
| AYUNTAMIENTO DE ALBA DE CERRATO | P3400600G | 0,00 | 0,00 | 2.952,00 | 0,00 | 25.415,19 | 0,00 |
| AYUNTAMIENTO DE CUBILLAS DE CERRATO | P3406600A | 0,00 | 0,00 | 2.819,62 | 0,00 | 30.825,05 | 0,00 |
| AYUNTAMIENTO DE DEHESA DE MONTEJO | P3406700I | 0,00 | 0,00 | 0,00 | 0,00 | 17.685,50 | 0,00 |
| AYUNTAMIENTO DE DEHESA DE ROMANOS | P3406800G | 0,00 | 0,00 | 13.422,00 | 0,00 | 18.315,17 | 0,00 |
| AYUNTAMIENTO DE DUENAS | P3406900E | 0,00 | 94,24 | 37.072,10 | 0,00 | 184.578,21 | 0,00 |
| AYUNTAMIENTO DE ESPINOSA DE CERRATO | P3407000C | 0,00 | 0,00 | 3.836,00 | 0,00 | 22.375,37 | 0,00 |
| AYUNTAMIENTO DE ESPINOSA DE VILLAGONZALO | P3407100A | 0,00 | 0,00 | 4.547,62 | 0,00 | 2.592,09 | 0,00 |
| AYUNTAMIENTO DE FRECHILLA | P3407200I | 0,00 | 0,00 | 3.673,50 | 0,00 | 16.998,19 | 0,00 |

| | | | | | | | |
|---------------------------------------|-----------|------|--------|------------|------|------------|------|
| AYUNTAMIENTO DE FRESNO DEL RIO | P3407300G | 0,00 | 0,00 | 4.170,00 | 0,00 | 6.060,40 | 0,00 |
| AYUNTAMIENTO DE FROMISTA | P3407400E | 0,00 | 94,24 | 73.897,40 | 0,00 | 5.548,63 | 0,00 |
| AYUNTAMIENTO DE FUENTES DE NAVIA | P3407600J | 0,00 | 0,00 | 20.346,25 | 0,00 | 20.616,18 | 0,00 |
| AYUNTAMIENTO DE AMAYUELAS DE ARRIBA | P3400900A | 0,00 | 0,00 | 3.002,00 | 0,00 | 1.223,81 | 0,00 |
| AYUNTAMIENTO DE FUENTES DE VALDEPERO | P3407700H | 0,00 | 0,00 | 4.818,38 | 0,00 | 17.758,04 | 0,00 |
| AYUNTAMIENTO DE GRIJOTA | P3407900D | 0,00 | 0,00 | 29.545,46 | 0,00 | 41.400,00 | 0,00 |
| AYUNTAMIENTO DE GUARDO | P3408000B | 0,00 | 0,00 | 235.293,02 | 0,00 | 107.332,65 | 0,00 |
| AYUNTAMIENTO DE GUAZA DE CAMPOS | P3408100J | 0,00 | 0,00 | 3.001,12 | 0,00 | 15.829,51 | 0,00 |
| AYUNTAMIENTO DE HERMEDES DE CERRATO | P3408200H | 0,00 | 0,00 | 2.502,00 | 0,00 | 27.573,21 | 0,00 |
| AYUNTAMIENTO DE HERRERA DE PISUERGA | P3408300F | 0,00 | 439,66 | 157.589,61 | 0,00 | 31.952,21 | 0,00 |
| AYUNTAMIENTO DE HERRERA DE VALDECANAS | P3408400D | 0,00 | 0,00 | 3.336,00 | 0,00 | 33.787,26 | 0,00 |
| AYUNTAMIENTO DE HONTORIA DE CERRATO | P3408600I | 0,00 | 0,00 | 3.835,12 | 0,00 | 6.087,71 | 0,00 |
| AYUNTAMIENTO DE HORNILLOS DE CERRATO | P3408700G | 0,00 | 0,00 | 3.736,00 | 0,00 | 16.377,30 | 0,00 |
| AYUNTAMIENTO DE HUSILLOS | P3408800E | 0,00 | 250,04 | 6.356,29 | 0,00 | 29.875,10 | 0,00 |
| AYUNTAMIENTO DE AMPUDIA | P3401000I | 0,00 | 60,04 | 58.748,29 | 0,00 | 155.425,09 | 0,00 |
| AYUNTAMIENTO DE ITERO DE LA VEGA | P3408900C | 0,00 | 0,00 | 9.761,34 | 0,00 | 15.395,50 | 0,00 |
| AYUNTAMIENTO DE LA PERNIA | P3416600I | 0,00 | 0,00 | 13.776,02 | 0,00 | 7.954,06 | 0,00 |
| AYUNTAMIENTO DE LA PUEBLA DE VALDAVIA | P3414000D | 0,00 | 0,00 | 3.836,00 | 0,00 | 0,00 | 0,00 |
| AYUNTAMIENTO DE LA SERNA | P3417500J | 0,00 | 0,00 | 3.001,12 | 0,00 | 11.111,38 | 0,00 |

Página 4 de 5: << primera | < anterior | siguiente > | última >>

En este cuestionario se deben especificar las obligaciones reconocidas netas por la Entidad Local a favor de las distintas unidades integrantes del sector público (Local, Autonómico o Estatal) por los distintos capítulos presupuestarios indicados. Por tanto, se debe especificar el desglose de las obligaciones reconocidas netas a favor de los organismos, entes y empresas públicas dependientes de la propia Entidad Local, así como a favor de unidades públicas dependientes de otras administraciones (ya se trate de organismos, entes y empresas públicas). Asimismo, se deben especificar las obligaciones reconocidas netas a favor de Fundaciones y de Consorcios en los que participe la Entidad Local.

VOLVER

IMPRIMIR

Ejecuciones trimestrales de las Entidades Locales. Trimestre 4 - Ejercicio 2018

Entidad Local: 07-34-000-DD-000 Diputación Prov. de Palencia

14/10/18

07-34-000-074

ANEXO IA5. FLUJOS INTERNOS Obligaciones Reconocidas por la Entidad Local a favor de unidades del sector público

Importes en euros.

| ENTIDADES RECEPTORAS | NIF | CAPITULO 1 | CAPITULO 2 | CAPITULO 4 | CAPITULO 6 | CAPITULO 7 | CAPITULO 8 |
|---|-----------|------------|------------|------------|------------|------------|------------|
| AYUNTAMIENTO DE LA VID DE OJEDA | P3409300E | 0,00 | 0,00 | 2.502,00 | 0,00 | 15.472,96 | 0,00 |
| AYUNTAMIENTO DE LAGARTOS | P3409100I | 0,00 | 0,00 | 4.620,00 | 0,00 | 2.113,27 | 0,00 |
| AYUNTAMIENTO DE LANTADILLA | P3409200G | 0,00 | 125,02 | 3.250,00 | 0,00 | 0,00 | 0,00 |
| AYUNTAMIENTO DE LEDIGOS | P3409400C | 0,00 | 0,00 | 3.002,00 | 0,00 | 0,00 | 0,00 |
| AYUNTAMIENTO DE LOMA DE UCIEZA | P3409000A | 0,00 | 0,00 | 3.960,00 | 0,00 | 13.631,25 | 0,00 |
| AYUNTAMIENTO DE LOMAS DE CAMPOS | P3409600H | 0,00 | 0,00 | 2.877,00 | 0,00 | 48.855,76 | 0,00 |
| AYUNTAMIENTO DE AMUSCO | P3401100G | 0,00 | 0,00 | 3.720,00 | 0,00 | 43.747,60 | 0,00 |
| AYUNTAMIENTO DE MAGAZ DE PISUERGA | P3409800D | 0,00 | 47,88 | 38.461,01 | 0,00 | 92.961,37 | 0,00 |
| AYUNTAMIENTO DE MANQUILLOS | P3409900B | 0,00 | 0,00 | 2.502,00 | 0,00 | 16.225,80 | 0,00 |
| AYUNTAMIENTO DE MANTINOS | P3410000H | 0,00 | 0,00 | 3.323,35 | 0,00 | 41.152,26 | 0,00 |
| AYUNTAMIENTO DE MARCILLA DE CAMPOS | P3410100F | 0,00 | 0,00 | 3.002,00 | 0,00 | 53.855,72 | 0,00 |
| AYUNTAMIENTO DE MAZARIEGOS | P3410200D | 0,00 | 119,32 | 6.295,18 | 0,00 | 6.818,62 | 0,00 |
| AYUNTAMIENTO DE MAZUECOS DE VALDEGINATE | P3410300B | 0,00 | 0,00 | 5.655,75 | 0,00 | 26.217,00 | 0,00 |
| AYUNTAMIENTO DE MELGAR DE YUSO | P3410400J | 0,00 | 0,00 | 4.970,00 | 0,00 | 20.244,84 | 0,00 |
| AYUNTAMIENTO DE MENESES DE CAMPOS | P3410600E | 0,00 | 0,00 | 5.671,30 | 0,00 | 21.621,72 | 0,00 |
| AYUNTAMIENTO DE MICIECES DE OJEDA | P3410700C | 0,00 | 124,64 | 3.336,00 | 0,00 | 17.165,80 | 0,00 |
| AYUNTAMIENTO DE MONZON DE CAMPOS | P3410800A | 0,00 | 400,52 | 20.994,37 | 0,00 | 48.900,73 | 0,00 |
| AYUNTAMIENTO DE ANTIGUEDAD | P3401200E | 0,00 | 0,00 | 8.100,00 | 0,00 | 32.380,90 | 0,00 |
| AYUNTAMIENTO DE MORATINOS | P3410900I | 0,00 | 0,00 | 3.786,00 | 0,00 | 10.122,74 | 0,00 |
| AYUNTAMIENTO DE MUDA | P3411000G | 0,00 | 0,00 | 3.002,00 | 0,00 | 0,00 | 0,00 |
| AYUNTAMIENTO DE NOGAL DE LAS HUERTAS | P3411200C | 0,00 | 0,00 | 4.236,00 | 0,00 | 14.890,30 | 0,00 |
| AYUNTAMIENTO DE OLEA DE BOEDO | P3411300A | 0,00 | 184,68 | 2.989,50 | 0,00 | 11.544,46 | 0,00 |
| AYUNTAMIENTO DE OLMOS DE OJEDA | P3411400I | 0,00 | 0,00 | 0,00 | 0,00 | 36.030,60 | 0,00 |
| AYUNTAMIENTO DE OSORNILLO | P3411600D | 0,00 | 0,00 | 2.902,00 | 0,00 | 16.166,20 | 0,00 |
| AYUNTAMIENTO DE OSORNO LA MAYOR | P3411700B | 0,00 | 245,48 | 67.005,01 | 0,00 | 60.671,45 | 0,00 |
| AYUNTAMIENTO DE PALENCIA | P3412000F | 0,00 | 177.452,17 | 157.252,00 | 0,00 | 21.200,00 | 0,00 |
| AYUNTAMIENTO DE PALENZUELA | P3412100D | 0,00 | 77,52 | 15.200,87 | 0,00 | 52.019,21 | 0,00 |
| AYUNTAMIENTO DE PARAMO DE BOEDO | P3412200B | 0,00 | 0,00 | 3.000,00 | 0,00 | 1.550,00 | 0,00 |

En este cuestionario se deben especificar las obligaciones reconocidas netas por la Entidad Local a favor de las distintas unidades integrantes del sector público (Local, Autonomico o Estatal) por los distintos capítulos presupuestarios indicados. Por tanto, se debe especificar el desglose de las obligaciones reconocidas netas a favor de los organismos, entes y empresas públicas dependientes de la propia Entidad Local, así como a favor de unidades públicas dependientes de otras administraciones (ya se trate de organismos, entes y empresas públicas). Asimismo, se deben especificar las obligaciones reconocidas netas a favor de Fundaciones y de Consorcios en los que participe la Entidad Local.

IMPRIMIR

VOLVER



Enviar Incidencia

Ejecuciones trimestrales de las Entidades Locales. Trimestre 4 - Ejercicio 2018

Entidad Local: 07-34-000-DD-000 Diputacion Prov. de Palencia

Anexo IB5: Movimientos de la cuenta 'Acreedores por operaciones pendientes de aplicar a presupuesto'

Unidades: euros


| DESCRIPCION DEL GASTO | APLICACIÓN PRESUPUESTARIA | IMPORTE PENDIENTE DE APLICAR A PRESUPUESTO | | | A 31 DE DICIEMBRE | IMPORTE PAGADO A 31 DE DICIEMBRE | OBSERVACIONES |
|-----------------------|---------------------------|--|-----------|----------|-------------------|----------------------------------|---------------|
| | | A 1 DE ENERO | ABONOS | CARGOS | | | |
| SERV TECNOLOGIA GE | 13 49104 22706 | 9 263.02 | -9 263.02 | 0.00 | 0.00 | 9 263.02 | |
| SERV DE ACCESO A N | 16 92000 22699 | 564.22 | 0.00 | 564.22 | 0.00 | 564.22 | |
| CERTIFICACIONES CA | 16 92000 22201 | 866.18 | -866.18 | 0.00 | 0.00 | 866.18 | |
| CERTIFICACIONES CA | 23 93402 22201 | 7 881.15 | -7 881.15 | 0.00 | 0.00 | 7 881.15 | |
| GENERACION NOTIFIC | 23 93402 22799 | 26.63 | -26.63 | 0.00 | 0.00 | 26.63 | |
| EMBARGO MANDAMIE | 23 9340 2226 | 87.92 | 0.00 | 87.92 | 0.00 | 87.92 | |
| CONSUMO LUZ 17-11-1 | 32 45000 22100 | 178.41 | -178.41 | 0.00 | 0.00 | 178.41 | |
| CONSUMO LUZ 1-11-17 | 32 45000 22100 | 39.19 | -39.19 | 0.00 | 0.00 | 39.19 | |
| ITV 6026-CJP | 32 45000 214 | 41.20 | 0.00 | 41.20 | 0.00 | 41.20 | |
| ITV 6159-CJP | 32 45000 214 | 41.20 | 0.00 | 41.20 | 0.00 | 41.20 | |
| BOTELLAS DE AGUA Y | 32 45000 22101 | 95.70 | 0.00 | 95.70 | 0.00 | 95.70 | |
| CAMBIAR LATIGUILLO | 32 45000 214 | 70.18 | 0.00 | 70.18 | 0.00 | 70.18 | |
| CONSUMO GAS TERM | 34 15217 221 | 73.18 | 0.00 | 73.18 | 0.00 | 73.18 | |
| CONSUMO GAS TERM | 34 93306 22102 | 3 777.89 | 0.00 | 3 777.89 | 0.00 | 3 777.89 | |
| CONSUMO LUZ 8-11-17 | 34 15217 221 | 52.91 | -52.91 | 0.00 | 0.00 | 52.91 | |
| CONSUMO LUZ 8-11-17 | 34 93306 22100 | 3 015.19 | -3 015.19 | 0.00 | 0.00 | 3 015.19 | |
| CONSUMO LUZ 1-11-17 | 34 15215 22100 | 137.96 | -137.96 | 0.00 | 0.00 | 137.96 | |
| CONSUMO LUZ 17-11-1 | 35 24103 22100 | 79.39 | -79.39 | 0.00 | 0.00 | 79.39 | |
| CONSUMO LUZ 1-11-17 | 35 24103 22100 | 41.49 | -41.49 | 0.00 | 0.00 | 41.49 | |
| CERTIFICACIONES CA | 35 32604 22201 | 124.36 | -124.36 | 0.00 | 0.00 | 124.36 | |

| | | | | | | |
|----------------------|----------------|----------|-----------|----------|------|----------|
| PRESTACION CENTRA | 36 16101 22710 | 5 808.00 | -5.808.00 | 0.00 | 0,00 | 5 808.00 |
| CONSUMO LUZ 17-11-1 | 38 41906 22100 | 580.30 | -580.30 | 0.00 | 0,00 | 580.30 |
| CONSUMO LUZ 23-11-1 | 38 41906 22100 | 190.12 | -190.12 | 0.00 | 0,00 | 190.12 |
| CONSUMO LUZ 17-11-1 | 38 41905 22100 | 54.38 | -54.38 | 0.00 | 0,00 | 54.38 |
| CONSUMO LUZ 12-11-1 | 38 41905 22100 | 40.74 | -40.74 | 0.00 | 0,00 | 40.74 |
| CUOTA CRIOGENICA | 38 41901 22199 | 1.223.65 | -1.223.65 | 0.00 | 0,00 | 1.223.65 |
| SELEVIT COMPLEX 1000 | 38 41906 22199 | 11.03 | -11.03 | 0.00 | 0,00 | 11.03 |
| CONSUMO GAS RESID | 44 23101 22102 | 404.74 | 0.00 | 404.74 | 0,00 | 404.74 |
| CONSUMO GAS ESC U | 51 32600 22102 | 22.86 | 0.00 | 22.86 | 0,00 | 22.86 |
| CONSUMO GAS SERVI | 43 23100 221 | 8.64 | 0.00 | 8.64 | 0,00 | 8.64 |
| CONSUMO LUZ 2-11-17 | 52 33000 22100 | 1 118.00 | -1 118.00 | 0.00 | 0,00 | 1 118.00 |
| CONSUMO LUZ 31-10-1 | 52 334122 2100 | 860.54 | -860.54 | 0.00 | 0,00 | 860.54 |
| CONSUMO LUZ 31-10-1 | 52 33600 22100 | 2 342.00 | -2 342.00 | 0.00 | 0,00 | 2 342.00 |
| CONSUMO LUZ 23-11-1 | 17 33220 221 | 724.67 | -724.67 | 0.00 | 0,00 | 724.67 |
| ITV P-3148-K | 52 33600 22608 | 41.20 | 0.00 | 41.20 | 0,00 | 41.20 |
| CARTAS Y CERTIFICAD | 52 33000 22201 | 1.288.92 | 0.00 | 1.288.92 | 0,00 | 1.288.92 |
| CONSUMO LUZ 2-11-17 | 53 43201 22100 | 421.42 | -421.42 | 0.00 | 0,00 | 421.42 |
| CONSUMO LUZ 2-11-17 | 53 43000 22100 | 553.78 | -553.78 | 0.00 | 0,00 | 553.78 |
| CARTAS Y CERTIFICAD | 53 43000 22201 | 139.02 | -139.02 | 0.00 | 0,00 | 139.02 |
| DETECTAR AVERIA Y R | 53 43207 22699 | 1 038.78 | 0.00 | 1 038.78 | 0,00 | 1 038.78 |
| CARTAS Y CERTIFICAD | 61 34000 22201 | 72.36 | -72.36 | 0.00 | 0,00 | 72.36 |
| CONSUMO LUZ 12-11-1 | 623 3800 22100 | 50.06 | -50.06 | 0.00 | 0,00 | 50.06 |
| CONSUMO LUZ 15-11-1 | 6 233800 22100 | 206.41 | -206.41 | 0.00 | 0,00 | 206.41 |
| RECIBOS CUOTAS ASC | 34 15217 226 | 234.00 | 0.00 | 234.00 | 0,00 | 234.00 |
| RECIBOS CUOTAS ASC | 34 15217 226 | 234.00 | 0.00 | 234.00 | 0,00 | 234.00 |
| RECIBOS CUOTAS ASC | 34 15217 226 | 234.00 | 0.00 | 234.00 | 0,00 | 234.00 |
| RECIBOS CUOTAS ASC | 34 15217 226 | 234.00 | 0.00 | 234.00 | 0,00 | 234.00 |
| RECIBOS CUOTAS ASC | 34 15217 226 | 234.00 | 0.00 | 234.00 | 0,00 | 234.00 |
| RECIBOS CUOTAS ASC | 34 15217 226 | 234.00 | 0.00 | 234.00 | 0,00 | 234.00 |
| CONSUMO TELEFONIA | 51 32600 22200 | 50.82 | 0.00 | 50.82 | 0,00 | 50.82 |

NOTA: En el Plan General de Contabilidad Pública para la Administración Local esta cuenta es la número 413.

Información de cada gasto efectuado indicando:

- Descripción del gasto, código y denominación.
- Ubicación presupuestaria a la que debiera haberse imputado.



Enviar Incidencia

Ejecuciones trimestrales de las Entidades Locales. Trimestre 4 - Ejercicio 2018

Entidad Local: 07-34-000-DD-000 Diputación Prov. de Palencia

Anexo IB5: Movimientos de la cuenta 'Acreedores por operaciones pendientes de aplicar a presupuesto'

Unidades: euros

| DESCRIPCIÓN DEL GASTO | APLICACION PRESUPUESTARIA | IMPORTE PENDIENTE DE APLICAR A PRESUPUESTO | | | A 31 DE DICIEMBRE | IMPORTE PAGADO A 31 DE DICIEMBRE | OBSERVACIONES |
|-----------------------|---------------------------|--|-------------|----------|-------------------|----------------------------------|---------------|
| | | A 1 DE ENERO | ABONOS | CARGOS | | | |
| ACTIVIDADES OCUPAC | 43 23113 227 | 1.064,80 | -1.064,80 | 0,00 | 0,00 | 1.064,80 | |
| ACTIVIDADES OCUPAC | 43 23113 227 | 1.597,20 | -1.597,20 | 0,00 | 0,00 | 1.597,20 | |
| ACTIVIDADES OCUPAC | 43 23113 227 | 522,72 | -522,72 | 0,00 | 0,00 | 522,72 | |
| ACTIVIDADES OCUPAC | 43 23113 227 | 745,36 | -745,36 | 0,00 | 0,00 | 745,36 | |
| ACTIVIDADES OCUPAC | 43 23113 227 | 3.354,12 | -3.354,12 | 0,00 | 0,00 | 3.354,12 | |
| PROVIDENCIA CONSU | 43 23100 226 | 11,14 | 0,00 | 11,14 | 0,00 | 11,14 | |
| PROVIDENCIA CONSU | 44.23101 226 | 531,34 | 0,00 | 531,34 | 0,00 | 531,34 | |
| PROVIDENCIA CONSU | 51.32600 226 | 29,84 | 0,00 | 29,84 | 0,00 | 29,84 | |
| CONSUMO AGUA 31-08 | 43 2310 0221 | 111,39 | 0,00 | 111,39 | 0,00 | 111,39 | |
| CONSUMO AGUA 31-08 | 44.23101 22101 | 5.273,47 | 0,00 | 5.273,47 | 0,00 | 5.273,47 | |
| CONSUMO AGUA 31-08 | 51.32600 22101 | 298,37 | 0,00 | 298,37 | 0,00 | 298,37 | |
| BAJAS ADJUDICACION | 31.45901 76203 | 29.975,30 | -29.975,30 | 0,00 | 0,00 | 0,00 | |
| BAJAS ADJUDICACION | 31.45901 76204 | 53.869,72 | -53.869,72 | 0,00 | 0,00 | 0,00 | |
| BAJAS ADJUDICACION | 31.45901 76205 | 302.899,89 | -302.899,89 | 0,00 | 0,00 | 0,00 | |
| SERVICIO RECOGIDA T | 38 31101 22799 | 3.220,23 | -3.220,23 | 0,00 | 0,00 | 3.220,23 | |
| SERVICIO RECOGIDA T | 38 31101 22709 | 1.441,63 | -1.441,63 | 0,00 | 0,00 | 1.441,63 | |
| CERTIFICACIONES CA | 43 23100 22201 | 609,94 | -609,94 | 0,00 | 0,00 | 609,94 | |
| PROGRAMA NUEVAS T | 43.23110 227 | 0,00 | 1.269,05 | 0,00 | 1.269,05 | 0,00 | |
| ARTICULOS VARIOS | 16 92000 22699 | 0,00 | 25,80 | 0,00 | 25,80 | 0,00 | |
| PROY ADM ELECTRON | 13 49104 22706 | 0,00 | 15.292,49 | 0,00 | 15.292,49 | 0,00 | |

| | | | | | | | |
|---------------------|----------------|------|----------|------|----------|------|--|
| SERVICIO CONJUNTO | 16 92000 22699 | 0.00 | 650.00 | 0.00 | 650.00 | 0.00 | |
| PUBLICACION EL PAIS | 11 92400 22602 | 0.00 | 3 388.00 | 0.00 | 3.388.00 | 0.00 | |
| CAMPAÑA PUBLICIDAD | 11 92400 22602 | 0.00 | 1 772.73 | 0.00 | 1.772.73 | 0.00 | |
| CERTIFICACIONES CA | 16 92000 22201 | 0.00 | 924.85 | 0.00 | 924.85 | 0.00 | |
| CERTIFICACIONES CA | 23 93402 22201 | 0.00 | 5 486.55 | 0.00 | 5.486.55 | 0.00 | |
| CERTIFICACIONES CA | 35 32604 22201 | 0.00 | 32.16 | 0.00 | 32.16 | 0.00 | |
| TELEFONO EXT INCEN | 37 13600 22200 | 0.00 | 417.45 | 0.00 | 417.45 | 0.00 | |
| CERTIFICACIONES CA | 43 23100 22201 | 0.00 | 649.66 | 0.00 | 649.66 | 0.00 | |
| CERTIFICACIONES CA | 52 33000 22201 | 0.00 | 936.72 | 0.00 | 936.72 | 0.00 | |
| CERTIFICACIONES CA | 52 33600 22201 | 0.00 | 7.85 | 0.00 | 7.85 | 0.00 | |
| CAMPAÑA ANUNCIO DI | 53 43210 22602 | 0.00 | 1 766.60 | 0.00 | 1.766.60 | 0.00 | |
| CERTIFICACIONES CA | 53 43000 22201 | 0.00 | 126.04 | 0.00 | 126.04 | 0.00 | |
| CERTIFICACIONES CA | 61 34000 22201 | 0.00 | 2.81 | 0.00 | 2.81 | 0.00 | |
| LUCES NAVIDAD PALA | 34 93306 226 | 0.00 | 520.84 | 0.00 | 520.84 | 0.00 | |
| GOOGLE CLOUD PLAT | 14 92009 226 | 0.00 | 3.62 | 0.00 | 3.62 | 0.00 | |
| CERTIFICADO REPRES | 16 92000 22699 | 0.00 | 16.94 | 0.00 | 16.94 | 0.00 | |
| CERTIFICADO REPRES | 16 92000 22699 | 0.00 | 16.94 | 0.00 | 16.94 | 0.00 | |
| CONSUMO LUZ DICIEM | 34 93306 22100 | 0.00 | 3 038.46 | 0.00 | 3.038.46 | 0.00 | |
| MANTENIMIENTO SALA | 17 33220 212 | 0.00 | 235.33 | 0.00 | 235.33 | 0.00 | |
| MANTENIMIENTO SALA | 34 15215 212 | 0.00 | 235.33 | 0.00 | 235.33 | 0.00 | |
| MANTENIMIENTO SALA | 34 93306 212 | 0.00 | 184.90 | 0.00 | 184.90 | 0.00 | |
| MANTENIMIENTO SALA | 52 33000 212 | 0.00 | 184.88 | 0.00 | 184.88 | 0.00 | |
| LITEPLAST 250 ML MA | 34 93306 212 | 0.00 | 14.74 | 0.00 | 14.74 | 0.00 | |
| CONSUMO LUZ DICIEM | 34 15215 22100 | 0.00 | 124.44 | 0.00 | 124.44 | 0.00 | |
| CONSUMO LUZ DICIEM | 34 93306 22100 | 0.00 | 66.38 | 0.00 | 66.38 | 0.00 | |
| CONSUMO GAS 30-10- | 34 93306 22102 | 0.00 | 3 854.50 | 0.00 | 3.854.50 | 0.00 | |
| CONSUMO GAS 26-09- | 34 15217 221 | 0.00 | 103.04 | 0.00 | 103.04 | 0.00 | |
| TACOS DE MESA MYGI | 16 92000 22000 | 0.00 | 186.66 | 0.00 | 186.66 | 0.00 | |
| IMPRESIÓN SUMINIST | 23.93402.22799 | 0.00 | 116.20 | 0.00 | 116.20 | 0.00 | |
| CONSUMO LUZ DICIEM | 38 41906 22100 | 0.00 | 622.85 | 0.00 | 622.85 | 0.00 | |

407- en el Plan General de Contabilidad Pública para la Administración Local esta cuenta es la número 413.

Información de cada gasto efectuado indicando:

- Descripción del gasto, código y denominación
- Cantidad presupuestaria a la que debería haberse imputado.



Enviar Incidencia

Ejecuciones trimestrales de las Entidades Locales. Trimestre 4 - Ejercicio 2018

Entidad Local: 07-34-000-DD-000 Diputación Prov. de Palencia

14/19

07-34-000-DD-000

Anexo IB5: Movimientos de la cuenta 'Acreedores por operaciones pendientes de aplicar a presupuesto'

Unidades: euros

| DESCRIPCIÓN DEL GASTO | APLICACIÓN PRESUPUESTARIA | IMPORTE PENDIENTE DE APLICAR A PRESUPUESTO | | | A 31 DE DICIEMBRE | IMPORTE PAGADO A 31 DE DICIEMBRE | OBSERVACIONES |
|-----------------------|---------------------------|--|--------|--------|-------------------|----------------------------------|---------------|
| | | A 1 DE ENERO | ABONOS | CARGOS | | | |
| CONSUMO LUZ DICIEM | 38 41905 22100 | 0,00 | 196,65 | 0,00 | 196,65 | 0,00 | |
| CONSUMO LUZ DICIEM | 38 41905 22100 | 0,00 | 173,15 | 0,00 | 173,15 | 0,00 | |
| MILBEMAX SELEVIT C | 38 41906 22199 | 0,00 | 121,35 | 0,00 | 121,35 | 0,00 | |
| CONSUMO LUZ DICIEM | 38 41905 22100 | 0,00 | 62,10 | 0,00 | 62,10 | 0,00 | |
| COMBUSTIBLE VEHICL | 38 17223 22103 | 0,00 | 239,36 | 0,00 | 239,36 | 0,00 | |
| PROTECTORES AUDIT | 32 45000 22104 | 0,00 | 90,80 | 0,00 | 90,80 | 0,00 | |
| PROTECTORES AUDIT | 32 45000 212 | 0,00 | 57,63 | 0,00 | 57,63 | 0,00 | |
| CONSUMO LUZ DICIEM | 32 45000 22100 | 0,00 | 161,78 | 0,00 | 161,78 | 0,00 | |
| CONUSMO LUZ PARQ | 32 45000 22100 | 0,00 | 40,14 | 0,00 | 40,14 | 0,00 | |
| CERTIFICADO CAMBIC | 32 45000 214 | 0,00 | 338,80 | 0,00 | 338,80 | 0,00 | |
| GRR REPARACION PIN | 32 45000 214 | 0,00 | 10,42 | 0,00 | 10,42 | 0,00 | |
| MANTENIMIENTO SUS | 32 45000 214 | 0,00 | 176,91 | 0,00 | 176,91 | 0,00 | |
| 4482-JBY FILTROS DE | 32 45000 214 | 0,00 | 662,61 | 0,00 | 662,61 | 0,00 | |
| OPERACIONES DE MA | 32 45000 214 | 0,00 | 833,85 | 0,00 | 833,85 | 0,00 | |
| 7088-BWR REPARACIC | 32 45000 214 | 0,00 | 10,42 | 0,00 | 10,42 | 0,00 | |
| 6159-CJP ITV | 32 45000 214 | 0,00 | 41,30 | 0,00 | 41,30 | 0,00 | |
| 8735-HSM ITV VIAS OB | 32 45000 214 | 0,00 | 24,24 | 0,00 | 24,24 | 0,00 | |
| 8736-HSM ITV | 32 45000 214 | 0,00 | 24,24 | 0,00 | 24,24 | 0,00 | |
| 8751-JVV ITV | 32 45000 214 | 0,00 | 58,10 | 0,00 | 58,10 | 0,00 | |
| 8743-JVV ITV | 32 45000 214 | 0,00 | 58,10 | 0,00 | 58,10 | 0,00 | |

| | | | | | | | |
|-----------------------|-----------------|------|-------------------|--------------------|------------------|------------------|------------------|
| CONSUMIBLE VEHICU | 32 45000 221 03 | 0.00 | 4 020.93 | 0.00 | 4 020.93 | 0.00 | |
| CONSUMIBLE VEHICU | 38 17223 22103 | 0.00 | 253.08 | 0.00 | 253.08 | 0.00 | |
| CONSUMO LUZ. DICIE | 35 24103 22100 | 0.00 | 49.82 | 0.00 | 49.82 | 0.00 | |
| CONSUMO LUZ. DICIE | 35 24103 22100 | 0.00 | 79.78 | 0.00 | 79.78 | 0.00 | |
| CONSUMO LUZ. DICIE | 62 33800 22100 | 0.00 | 42.86 | 0.00 | 42.86 | 0.00 | |
| CONSUMO LUZ. DICIE | 62 33800 22100 | 0.00 | 334.17 | 0.00 | 334.17 | 0.00 | |
| CONSUMO LUZ. DICIE | 52 33000 22100 | 0.00 | 1 264.16 | 0.00 | 1 264.16 | 0.00 | |
| CONSUMO LUZ. DICIE | 52 33600 22100 | 0.00 | 2 669.05 | 0.00 | 2 669.05 | 0.00 | |
| P-3148-K ITV VILLAS R | 52 33600 22608 | 0.00 | 41.30 | 0.00 | 41.30 | 0.00 | |
| SUMINISTRO ELECTRI | 53 43000 22100 | 0.00 | 110.35 | 0.00 | 110.35 | 0.00 | |
| MANTENIMIENTO CON | 53 43201 227 | 0.00 | 276.52 | 0.00 | 276.52 | 0.00 | |
| MANTENIMIENTO ALF | 53 46000 227 | 0.00 | 47.37 | 0.00 | 47.37 | 0.00 | |
| CONSUMO LUZ. DICIE | 53 43000 22100 | 0.00 | 551.12 | 0.00 | 551.12 | 0.00 | |
| CONUSMO LUZ. DICIE | 53 43201 22100 | 0.00 | 352.33 | 0.00 | 352.33 | 0.00 | |
| TRABAJOS DE PINTUR | 52 33403 22608 | 0.00 | 1 984.70 | 0.00 | 1 984.70 | 0.00 | |
| PROYECTO DE INCUR | 43 23113 227 | 0.00 | 605.00 | 0.00 | 605.00 | 0.00 | |
| HNORARIOS OBRA 312 | 31 92007 226 | 0.00 | 489.77 | 489.77 | 0.00 | 0.00 | |
| TOTAL | | | 450.670,27 | -376.574,20 | 15.756,77 | 58.339,30 | 63.925,36 |

NOTA. En el Plan General de Contabilidad Publica para la Administracion Local esta cuenta es la numero 413.

Información de cada gasto efectuado indicando:

- Descripción del gasto, código y denominación.
- Cantidad presupuestada a la que debiera haberse imputado.
- El importe de las obligaciones pendientes de aplicar a 1 de enero.
- El importe de las obligaciones pendientes de aplicar a presupuesto surgidas en el año (Abonos) y de las obligaciones pendientes.
- El importe de las obligaciones pendientes de aplicar imputadas al presupuesto del ejercicio y procedan del propio ejercicio o de ejercicios anteriores (Cargos).
- El importe de las obligaciones pendientes de aplicar a 31 de diciembre.
- El importe de las obligaciones pendientes de aplicar a 31 de diciembre que estuvieran pagadas a dicha fecha.
- Observaciones: En ítems se indicara si en el momento de elaboración de la cuenta ya se ha realizado la aplicación al presupuesto del ejercicio y se explicara.

VOLVER

IMPRIMIR

Enviar Incidencia

Ejecuciones trimestrales de las Entidades Locales. Trimestre 4 - Ejercicio 2018

Entidad Local: 07-34-000-DD-000 Diputación Prov. de Palencia

07-34-000-074


Anexo IB9: Movimientos de la cuenta "Acreedores por devolución de Ingresos".

Unidades: euros

| APLICACIÓN PRESUPUESTARIA | DESCRIPCIÓN | PENDIENTES DE PAGO A 1 DE ENERO | MODIFICACIONES AL SALDO INICIAL Y ANULACIONES | RECONOCIDAS EN EL EJERCICIO | TOTAL DEVOLUCIONES RECONOCIDAS | PRESCRIPCIONES | PAGADAS EN EL EJERCICIO | PENDIENTES DE PAGO A 31 DE DICIEMBRE |
|---------------------------|--|---------------------------------|---|-----------------------------|--------------------------------|----------------|-------------------------|--------------------------------------|
| 10000 | IMPUESTO SOBRE LA RENTA DE LAS PERSONAS FISICAS | 0,00 | 0,00 | 4.439,16 | 4.439,16 | 0,00 | 4.439,16 | 0,00 |
| 17101 | RECARGO PROVINCIAL EN EL IMPTO SOBRE ACTIVIDADES | 0,00 | 0,00 | 573,10 | 573,10 | 0,00 | 573,10 | 0,00 |
| 21001 | IMPUESTO SOBRE EL VALOR AÑADIDO | 0,00 | 0,00 | 43.432,32 | 43.432,32 | 0,00 | 43.432,32 | 0,00 |
| 22004 | IMPUESTO SOBRE HIDROCARBUROS | 0,00 | 0,00 | 1.195,44 | 1.195,44 | 0,00 | 1.195,44 | 0,00 |
| 31105 | TASA PRESTACIÓN TELEASISTENCIA DOMICILIARIA | 0,00 | 0,00 | 36,60 | 36,60 | 0,00 | 36,60 | 0,00 |
| 31109 | TASA PRESTACION SERVICIO AYUDA DOMICILIO | 0,00 | 0,00 | 14.571,61 | 14.571,61 | 0,00 | 14.571,61 | 0,00 |
| 31201 | TASA ASISTENCIA ESC UNIV ENF | 0,00 | 0,00 | 254,00 | 254,00 | 0,00 | 254,00 | 0,00 |
| 32901 | TASA BOLETIN OFICIAL DE LA PROVINCIA | 0,00 | 0,00 | 179,74 | 179,74 | 0,00 | 157,13 | 22,61 |
| 32907 | TASA DERECHOS DE EXAMEN | 0,00 | 0,00 | 213,00 | 213,00 | 0,00 | 213,00 | 0,00 |
| 33902 | TASA UTILIZACION DEPENDENCIAS PARA MATRIMONIOS CIVILES | 0,00 | 0,00 | 630,00 | 630,00 | 0,00 | 630,00 | 0,00 |
| 34201 | PRECIO PUBLICO ASISTENCIA A CURSOS JUVENTUD | 0,00 | 0,00 | 145,00 | 145,00 | 0,00 | 145,00 | 0,00 |
| 34303 | PRECIO PUBLICO ACTIVIDADES ESCOLARES TIEMPO LIBRE | 0,00 | 0,00 | 140,00 | 140,00 | 0,00 | 140,00 | 0,00 |
| 34304 | PRECIO PUBLICO CONVIVENCIAS EN LA NIEVE | 0,00 | 0,00 | 6.550,00 | 6.550,00 | 0,00 | 6.550,00 | 0,00 |
| 34306 | PRECIO PUBLICO CAMPAMENTO DEPORTIVO | 0,00 | 0,00 | 1.395,00 | 1.395,00 | 0,00 | 1.395,00 | 0,00 |
| 34308 | PRECIO PUBLICO CAMPAMENTO MULTIAVENTURA | 0,00 | 0,00 | 224,25 | 224,25 | 0,00 | 224,25 | 0,00 |
| 34309 | PRECIO PUBLICO MONTAÑA ESCOLAR | 0,00 | 0,00 | 380,00 | 380,00 | 0,00 | 380,00 | 0,00 |

VOLVER

IMPRIMIR



Enviar Incidencia

Ejecuciones trimestrales de las Entidades Locales. Trimestre 4 - Ejercicio 2018

Entidad Local: **07-34-000-DD-000** Diputación Prov. de Palencia

10.04.2019 174

ANEXO IB10. INTERESES Y RENDIMIENTOS DEVENGADOS (INGRESOS)

Unidades: euros

| EJERCICIO | DERECHOS RECONOCIDOS NETOS | INTERESES DEVENGADOS |
|--|----------------------------|----------------------|
| 1. Intereses de demora (concepto 393-cuenta 769) | 14.074,19 | 14.074,19 |
| 2. Intereses de títulos y valores (artículo 50-cuenta 761) | 0,00 | 0,00 |
| 3. Intereses de anticipos y préstamos concedidos (artículo 51-cuentas 762/763) | 0,00 | 0,00 |
| 4. Intereses de depósitos (artículo 52-cuenta 769) | 57.636,00 | 57.636,00 |
| TOTAL | 71.710,19 | 71.710,19 |

En la columna **Derechos reconocidos netos** se recoge el importe que figure en la columna DERECHOS RECONOCIDOS NETOS incluyendo en cada apartado los conceptos o artículos indicados.

En la columna de **Intereses devengados** se consignará el saldo de las cuentas de ingresos correspondientes. En el caso de intereses de demora e intereses de depósitos el importe a consignar será la parte del saldo de la cuenta 769 que corresponda a cada uno de estos ingresos.

VOLVER

IMPRIMIR



Enviar Incidencia

Ejecuciones trimestrales de las Entidades Locales. Trimestre 4 - Ejercicio 2018

Entidad Local: 07-34-000-DD-000 Diputación Prov. de Palencia

1409

07-34-000-DD-000

ANEXO IB12: DETALLE DE GASTOS FINANCIADOS CON FONDOS DE LA UNIÓN EUROPEA O DE OTRAS ADMINISTRACIONES PÚBLICAS (GASTOS CON FINANCIACIÓN AFECTADA). Regla de gasto

| CÓDIGO DEL GASTO (1) | DESCRIPCIÓN DEL GASTO (2) | GASTOS | | APLICACIÓN PRESUPUESTARIA (5) | UE / ADMINISTRACIÓN PÚBLICA QUE FINANCIA EL GASTO (6) | INGRESOS | | APLICACIÓN PRESUPUESTARIA (8) | |
|----------------------|---------------------------|-------------------|---------------------------------|-------------------------------|---|--|------------|-------------------------------|----------|
| | | GASTOS REALIZADOS | | | | INGRESOS RECIBIDOS DE LA UE O DE OTRAS ADMINISTRACIONES PÚBLICAS (7) | | | |
| | | GASTO DEL AÑO (3) | COEFICIENTE DE FINANCIACIÓN (4) | | | EJERCICIO | IMPORTE | | |
| 2018/SAM | RETRIBUCIONES | 290.980,21 | 60,67 | 1392200121 | JUNTA DE CASTILLA Y LEÓN | 2.018 | 176.537,69 | 45080 | Eliminar |
| 2018/SAM | RETRIBUCIONES | 176.278,80 | 60,67 | 1392200120 | JUNTA DE CASTILLA Y LEÓN | 2.018 | 106.948,34 | 45080 | Eliminar |
| 2018/CONVENI | CONVENIO COLE | 4.535,70 | 30,00 | 13/92201/48901 | AYUNTAMIENTOS | 2.018 | 1.360,71 | 46201 | Eliminar |
| 2017/2/PLANE | OBRAS PAVIMEN | 983.050,97 | 30,00 | 311532265001 | AYUNTAMIENTOS | 2.018 | 294.915,29 | 76206 | Eliminar |
| 2018/2/PLANE | OBRAS PAVIMEN | 344.875,29 | 30,00 | 31/15322/65002 | AYUNTAMIENTOS | 2.018 | 103.462,58 | 76201 | Eliminar |
| 2015/2/INVER | OBRAS PAVIMEN | 2.295,08 | 30,00 | 31/15322/65004 | AYUNTAMIENTOS | 2.018 | 688,52 | 762008 | Eliminar |
| 2018/2/PLANE | ALCANTARILLAD | 39.208,02 | 20,00 | 31/16001/65002 | AYUNTAMIENTOS | 2.018 | 7.841,60 | 76201 | Eliminar |
| 2017/2/PLANE | ALCANTARILLAD | 190.652,24 | 20,00 | 31/16001/65001 | AYUNTAMIENTOS | 2.018 | 38.130,44 | 76206 | Eliminar |
| 2015/2/INVER | ALCANTARILLAD | 18.490,20 | 20,00 | 31/16001/65004 | AYUNTAMIENTOS | 2.018 | 3.698,04 | 762008 | Eliminar |
| 2018/2/PLANE | ABASTECIMIEN | 21.515,12 | 20,00 | 31/16102/65002 | AYUNTAMIENTOS | 2.018 | 4.303,02 | 76201 | Eliminar |
| 2017/2/PLANE | ABASTECIMIEN | 198.665,09 | 20,00 | 31/16102/65001 | AYUNTAMIENTOS | 2.018 | 39.733,01 | 762006 | Eliminar |
| 2017/2/PLANE | OTRAS OBRAS E | 34.529,87 | 15,00 | 31/16117/65001 | AYUNTAMIENTOS | 2.018 | 5.179,48 | 76203 | Eliminar |
| 2018/2/PLANE | CEMENTERIO PL | 0,00 | 30,00 | 31/16401/65002 | AYUNTAMIENTOS | 2.018 | 0,00 | 76201 | Eliminar |
| 2017/2/PLANE | CEMENTERIOS P | 10.883,62 | 30,00 | 31/16401/65001 | AYUNTAMIENTOS | 2.018 | 3.265,08 | 76206 | Eliminar |
| 2016/2/PLANE | CEMENTERIOS P | 182.471,89 | 30,00 | 31/16401/65003 | AYUNTAMIENTOS | 2.018 | 54.741,56 | 76207 | Eliminar |
| 2018/16501/65 | ALUMBRADO PÚ | 0,00 | 20,00 | 31/16501/65002 | AYUNTAMIENTOS | 2.018 | 0,00 | 76201 | Eliminar |
| 2017/2/PLANE | ALUMBRADO PÚ | 85.537,27 | 20,00 | 31/16501/65001 | AYUNTAMIENTOS | 2.018 | 17.107,45 | 76206 | Eliminar |
| 2016/2/PLANE | ALUMBRADO PÚ | 2.899,00 | 20,00 | 31/16501/65003 | AYUNTAMIENTOS | 2.018 | 579,80 | 76207 | Eliminar |

| | | | | | | | | | |
|--------------|----------------|------------|--------|----------------|--------------------------|-------|------------|-------|----------|
| 2018/2/PLANE | OBRAS PARQUE | 0,00 | 30,00 | 31/17101/65002 | AYUNTAMIENTOS | 2.018 | 0,00 | 76201 | Eliminar |
| 2018/2/PLANE | INSTALACIONES | 0,00 | 30,00 | 31/33901/65002 | AYUNTAMIENTOS | 2.018 | 0,00 | 76201 | Eliminar |
| 2018/2/PLANE | INSTALACIONES | 0,00 | 40,00 | 31/34202/65002 | AYUNTAMIENTOS | 2.018 | 0,00 | 76201 | Eliminar |
| 2017/2/PLANE | INSTALACIONES | 13.127,28 | 40,00 | 31/34202/65001 | AYUNTAMIENTOS | 2.018 | 5.250,91 | 76206 | Eliminar |
| 2018/2/PLANE | CAMINOS RURAL | 0,00 | 40,00 | 31/45401/65002 | AYUNTAMIENTOS | 2.018 | 0,00 | 76201 | Eliminar |
| 2017/2/PLANE | CAMINOS RURAL | 23.017,67 | 40,00 | 31/45401/65001 | AYUNTAMIENTOS | 2.018 | 9.207,06 | 76206 | Eliminar |
| 2017/2/PLANE | PROYECTOS SIN | 0,00 | 15,00 | 31/45902/65001 | AYUNTAMIENTOS | 2.018 | 0,00 | 76218 | Eliminar |
| 2018/2/PLANE | PROYECTOS SIN | 0,00 | 15,00 | 31/45902/65001 | AYUNTAMIENTOS | 2.018 | 0,00 | 76218 | Eliminar |
| 2018/ENCUES | RETRIBUCIONES | 30.183,59 | 29,01 | 31/92008/120 | JUNTA DE CASTILLA Y LEÓN | 2.018 | 8.756,25 | 45053 | Eliminar |
| 2018/2/PLANE | OBRAS CASAS C | 22.980,16 | 30,00 | 31/93302/65002 | JUNTA DE CASTILLA Y LEÓN | 2.018 | 6.894,04 | 76201 | Eliminar |
| 2017/2/PLANE | CASAS CONSIST | 64.312,00 | 30,00 | 31/93302/65001 | AYUNTAMIENTOS | 2.018 | 19.293,60 | 76206 | Eliminar |
| 2018/2/PLANE | EDIFICIOS USOS | 29.716,68 | 30,00 | 31/93303/65002 | AYUNTAMIENTOS | 2.018 | 8.915,00 | 76201 | Eliminar |
| 2017/2/PLANE | EDIFICIOS USOS | 27.679,52 | 30,00 | 31/93303/65001 | AYUNTAMIENTOS | 2.018 | 8.303,85 | 76206 | Eliminar |
| 2016/2/PLANE | EDIFICIOS USOS | 13.161,17 | 30,00 | 31/93303/65003 | AYUNTAMIENTOS | 2.018 | 3.948,35 | 76207 | Eliminar |
| 2017/3/PROMC | OTRO PERSONA | 83.582,10 | 80,18 | 35/24120/14301 | JUNTA DE CASTILLA Y LEÓN | 2.018 | 67.016,12 | 45104 | Eliminar |
| 2017/3/PROMC | SEGURIDAD SOC | 12.925,53 | 80,18 | 35/24120/16000 | JUNTA DE CASTILLA Y LEÓN | 2.018 | 10.363,68 | 45104 | Eliminar |
| 2017/3/PROMC | OTROS GASTOS | 6.845,00 | 80,18 | 35/24120/22699 | JUNTA DE CASTILLA Y LEÓN | 2.018 | 5.488,32 | 45104 | Eliminar |
| 2018/3/PROMC | PERSONAL LABO | 54.221,95 | 81,33 | 35/24123/131 | JUNTA DE CASTILLA Y LEÓN | 2.018 | 44.098,71 | 45107 | Eliminar |
| 2018/3/PROMC | SEGURIDAD SOC | 18.596,56 | 81,33 | 35/24123/16000 | JUNTA DE CASTILLA Y LEÓN | 2.018 | 15.124,58 | 45107 | Eliminar |
| 2017/3/PROMC | PERSONAL LABO | 47.398,49 | 86,72 | 35/24130/131 | UNIÓN EUROPEA | 2.018 | 41.103,97 | 49001 | Eliminar |
| 2017/3/PROMC | SEGURIDAD SOC | 14.083,81 | 86,72 | 35/24130/16000 | UNIÓN EUROPEA | 2.018 | 12.213,48 | 49001 | Eliminar |
| 2017/3/PROMC | ARRENDAMIENT | 907,50 | 86,72 | 35/24130/202 | UNIÓN EUROPEA | 2.018 | 786,98 | 49001 | Eliminar |
| 2017/3/PROMC | PRIMAS DE SEGU | 474,05 | 86,72 | 35/24130/224 | UNIÓN EUROPEA | 2.018 | 411,09 | 49001 | Eliminar |
| 2017/3/PROMC | TRABAJOS REAL | 122.158,29 | 86,72 | 35/24130/227 | UNIÓN EUROPEA | 2.018 | 105.935,66 | 49001 | Eliminar |
| 2017/3/PROMC | GASTOS DE LOG | 845,06 | 86,72 | 35/24130/231 | UNIÓN EUROPEA | 2.018 | 732,83 | 49001 | Eliminar |
| 2017/3/PROMC | OTROS GASTOS | 10.290,91 | 86,72 | 35/24130/22699 | UNIÓN EUROPEA | 2.018 | 8.924,27 | 49001 | Eliminar |
| 2017/3/PROMC | BECAS ALUMNO | 78.204,63 | 86,72 | 35/24130/481 | UNIÓN EUROPEA | 2.018 | 67.819,05 | 49001 | Eliminar |
| 2018/3/PROMC | TÉCNICOS DIAG | 30.449,43 | 100,00 | 35/43140/131 | JUNTA DE CASTILLA Y LEÓN | 2.018 | 30.449,43 | 45095 | Eliminar |
| 2018/3/PROMC | SEGURIDAD SOC | 9.708,00 | 100,00 | 35/43140/16000 | JUNTA DE CASTILLA Y LEÓN | 2.018 | 9.708,00 | 45095 | Eliminar |
| 2018/3/PROMC | PUBLICIDAD Y P | 0,00 | 100,00 | 35/43140/22602 | JUNTA DE CASTILLA Y LEÓN | 2.018 | 0,00 | 45095 | Eliminar |
| 2018/3/PROMC | GASTOS DIVERS | 87,12 | 100,00 | 35/43140/22699 | JUNTA DE CASTILLA Y LEÓN | 2.018 | 87,12 | 45095 | Eliminar |
| 2018/3/PROMC | DIETAS TÉCNIC | 130,90 | 100,00 | 35/43140/230 | JUNTA DE CASTILLA Y LEÓN | 2.018 | 130,90 | 45095 | Eliminar |

NOTAS

Gastos:

- (1) Código del gasto: es el código identificativo que en el sistema contable tenga asignado el gasto.
- (2) Descripción del gasto: se realizará una breve descripción del proyecto del gasto realizado.
- (3) Gasto total del año: se indicará el importe total de las obligaciones reconocidas netas durante el ejercicio correspondientes al proyecto de gasto descrito en la columna anterior.
- (4) Coeficiente de financiación obtenido como cociente entre los ingresos presupuestarios reconocidos y pendientes de reconocer por cada uno de los ingresos afectados a que se refiere este cuestionario y el importe total del gasto presupuestario (realizado y a realizar).
- (5) Aplicación presupuestaria: será la aplicación o aplicaciones presupuestarias de gastos a las que se haya imputado el gasto realizado en el año.

Ingresos:

- (6) UE Administración pública que financia el gasto: se indicará si los ingresos proceden de la Unión Europea o de una Administración pública.
En el caso de que los ingresos provengan de la UE, se señalará el fondo europeo que lo financia. En el caso de que los ingresos afectados procedan de una Administración pública, se indicará el órgano de la Administración o la entidad que lo financia.
- (7) Ingresos recibidos de la UE o de otras Administraciones Públicas: serán los ingresos recibidos hasta el final del ejercicio de referencia del cuestionario, detallados por año, de la UE o de una Administración Pública para financiar los gastos. Los ingresos pueden haberse obtenido en un año distinto al de realización del gasto que financian.
- (8) Aplicación presupuestaria: será la aplicación presupuestaria a la que se hayan imputado los ingresos afectados a la realización de los gastos.

Los datos se envían automáticamente

VOLVER

IMPRIMIR



Enviar Incidencia

Ejecuciones trimestrales de las Entidades Locales. Trimestre 4 - Ejercicio 2018

Entidad Local: 07-34-000-DD-000 Diputación Prov. de Palencia

14/10/18

11/34/201/174

ANEXO IB12: DETALLE DE GASTOS FINANCIADOS CON FONDOS DE LA UNIÓN EUROPEA O DE OTRAS ADMINISTRACIONES PÚBLICAS (GASTOS CON FINANCIACIÓN AFECTADA). Regla de gasto

| CÓDIGO DEL GASTO (1) | DESCRIPCIÓN DEL GASTO (2) | GASTOS REALIZADOS | | APLICACIÓN PRESUPUESTARIA (5) | UE / ADMINISTRACIÓN PÚBLICA QUE FINANCIA EL GASTO (6) | INGRESOS RECIBIDOS DE LA UE O DE OTRAS ADMINISTRACIONES PÚBLICAS (7) | | APLICACIÓN PRESUPUESTARIA (8) | |
|----------------------|---------------------------|-------------------|---------------------------------|-------------------------------|---|--|------------|-------------------------------|----------|
| | | GASTO DEL AÑO (3) | COEFICIENTE DE FINANCIACIÓN (4) | | | EJERCICIO | IMPORTE | | |
| | | | | | | | | | |
| 2018/3/PROMC | GASTOS DE LOC | 1.106,43 | 100,00 | 35/43140/231 | JUNTA DE CASTILLA Y LEÓN | 2.018 | 1.106,43 | 45095 | Eliminar |
| 2016/2/MAMB/ | MEJORA SANEAM | 0,00 | 41,87 | 36/16003/65000 | AYUNTAMIENTOS | 2.018 | 0,00 | 76216 | Eliminar |
| 2017/2/MAMB/ | OBRAS MEJORA | 494.174,23 | 20,90 | 36/16017/65001 | AYUNTAMIENTOS | 2.018 | 103.282,41 | 76217 | Eliminar |
| 2017/2/MAMB/ | SUBVENCIÓN AY | 23.464,00 | 27,78 | 36/16101/46201 | JUNTA DE CASTILLA Y LEÓN | 2.018 | 6.518,29 | 45063 | Eliminar |
| 2017/2/MAMB/ | SUBVENCIÓN MA | 0,00 | 27,78 | 36/16101/46301 | JUNTA DE CASTILLA Y LEÓN | 2.018 | 0,00 | 45063 | Eliminar |
| 2017/2/MAMB/ | SUBVENCIONES | 4.800,00 | 27,78 | 36/16100/46801 | JUNTA DE CASTILLA Y LEÓN | 2.018 | 1.333,44 | 45063 | Eliminar |
| 2017/2/MAMB/ | SUBVENCIÓN AY | 123.543,76 | 27,78 | 36/16101/76201 | JUNTA DE CASTILLA Y LEÓN | 2.018 | 34.320,45 | 45063 | Eliminar |
| 2017/2/MAMB/ | SUBVENCION EN | 29.174,50 | 27,78 | 36/16101/76801 | JUNTA DE CASTILLA Y LEÓN | 2.018 | 8.104,67 | 45063 | Eliminar |
| 2018/3/AGROP | PERSONAL LABO | 254.922,53 | 70,68 | 38/17223/131 | JUNTA DE CASTILLA Y LEÓN | 2.018 | 180.179,24 | 45101 | Eliminar |
| 2018/3/AGROP | SEGURIDAD SOC | 90.985,93 | 70,68 | 38/17223/16000 | JUNTA DE CASTILLA Y LEÓN | 2.018 | 64.308,85 | 45101 | Eliminar |
| 2018/3/AGROP | ALQUILER MAQU | 0,00 | 70,68 | 38/17223/203 | JUNTA DE CASTILLA Y LEÓN | 2.018 | 0,00 | 45101 | Eliminar |
| 2018/3/AGROP | ALQUILER VEHIC | 28.437,93 | 70,68 | 38/17223/204 | JUNTA DE CASTILLA Y LEÓN | 2.018 | 20.099,92 | 45101 | Eliminar |
| 2018/3/AGROP | CONSERVACIÓN | 13.322,55 | 70,68 | 38/17223/213 | JUNTA DE CASTILLA Y LEÓN | 2.018 | 9.416,37 | 45101 | Eliminar |
| 2018/3/AGROP | CONSERVACIÓN | 620,50 | 70,68 | 38/17223/214 | JUNTA DE CASTILLA Y LEÓN | 2.018 | 438,56 | 45101 | Eliminar |
| 2018/3/AGROP | COMBUSTIBLES | 15.223,86 | 68,04 | 38/17223/22103 | JUNTA DE CASTILLA Y LEÓN | 2.018 | 10.358,31 | 45101 | Eliminar |
| 2018/3/AGROP | VESTUARIO PRE | 16.749,67 | 68,04 | 38/17223/22104 | JUNTA DE CASTILLA Y LEÓN | 2.018 | 11.396,47 | 45101 | Eliminar |
| 2018/3/AGROP | OTROS SUMINIS | 4.930,88 | 68,04 | 38/17223/22199 | JUNTA DE CASTILLA Y LEÓN | 2.018 | 3.354,97 | 45101 | Eliminar |
| 2018/3/AGROP | OTROS GASTOS | 482,75 | 68,04 | 38/17223/22699 | JUNTA DE CASTILLA Y LEÓN | 2.018 | 328,46 | 45101 | Eliminar |

| | | | | | | | | | |
|-------------------|---------------------|--------------|-------|----------------|--------------------------|-------|------------|-------|----------|
| 2018/3/AGROP | OTROS TRABAJOS | 2.824,89 | 68,04 | 38/17223/22799 | JUNTA DE CASTILLA Y LEÓN | 2.018 | 1.922,05 | 45101 | Eliminar |
| 2018/3/AGROP | ALQUILER VEHÍCULO | 6.756,95 | 78,84 | 38/17226/204 | JUNTA DE CASTILLA Y LEÓN | 2.018 | 0,00 | 45109 | Eliminar |
| 2018/3/AGROP | CONSERVACIÓN | 614,93 | 78,84 | 38/17226/213 | JUNTA DE CASTILLA Y LEÓN | 2.018 | 0,00 | 45109 | Eliminar |
| 2018/3/AGROP | COMBUSTIBLES | 3.220,56 | 78,84 | 38/17226/22103 | JUNTA DE CASTILLA Y LEÓN | 2.018 | 2.539,08 | 45109 | Eliminar |
| 2018/3/AGROP | VESTUARIO PLAZA | 5.641,91 | 78,84 | 38/17226/22104 | JUNTA DE CASTILLA Y LEÓN | 2.018 | 4.448,08 | 45109 | Eliminar |
| 2018/3/AGROP | OTROS SUMINISTROS | 2.255,67 | 78,84 | 38/17226/22199 | JUNTA DE CASTILLA Y LEÓN | 2.018 | 1.778,37 | 45109 | Eliminar |
| 2018/3/AGROP | OTROS GASTOS | 524,59 | 78,84 | 38/17226/22699 | JUNTA DE CASTILLA Y LEÓN | 2.018 | 413,58 | 45109 | Eliminar |
| 2018/3/AGROP | TRABAJOS REALIZADOS | 2.613,85 | 78,84 | 38/17226/22799 | JUNTA DE CASTILLA Y LEÓN | 2.018 | 2.060,75 | 45109 | Eliminar |
| 2018/3/AGROP | PERSONAL LABORAL | 75.998,88 | 78,84 | 38/17226/131 | JUNTA DE CASTILLA Y LEÓN | 2.018 | 59.917,51 | 45109 | Eliminar |
| 2018/3/AGROP | SEGURIDAD SOCIAL | 26.657,57 | 78,84 | 38/17226/16000 | JUNTA DE CASTILLA Y LEÓN | 2.018 | 21.016,82 | 45109 | Eliminar |
| 2017/3/AGROP | OTRO PERSONAL | 42.141,61 | 91,44 | 38/24120/14301 | JUNTA DE CASTILLA Y LEÓN | 2.018 | 38.534,28 | 45106 | Eliminar |
| 2017/3/AGROP | SEGURIDAD SOCIAL | 6.749,20 | 91,44 | 38/24120/16000 | JUNTA DE CASTILLA Y LEÓN | 2.018 | 6.171,46 | 45106 | Eliminar |
| 2017/3/AGROP | GASTOS DIVERSOS | 5.833,67 | 91,44 | 38/24120/22699 | JUNTA DE CASTILLA Y LEÓN | 2.018 | 5.334,30 | 45106 | Eliminar |
| 2018/3/AGROP | OTRO PERSONAL | 15.351,73 | 97,64 | 38/24122/14301 | JUNTA DE CASTILLA Y LEÓN | 2.018 | 14.989,42 | 45111 | Eliminar |
| 2018/3/AGROP | SEGURIDAD SOCIAL | 2.482,57 | 97,64 | 38/24122/14301 | JUNTA DE CASTILLA Y LEÓN | 2.018 | 2.423,98 | 45111 | Eliminar |
| 2018/3/AGROP | GASTOS DE FUNCIÓN | 4.191,58 | 97,64 | 38/24122/14301 | JUNTA DE CASTILLA Y LEÓN | 2.018 | 4.092,65 | 45111 | Eliminar |
| 2018/3/AGROP | DESRRATIZACIÓN | 10.204,99 | 73,39 | 38/31101/227 | AYUNTAMIENTOS | 2.018 | 7.489,44 | 46202 | Eliminar |
| 2017/3/AGROP | DESRRATIZACIÓN | 30.000,00 | 69,18 | 38/31101/227 | AYUNTAMIENTOS | 2.018 | 20.754,00 | 46202 | Eliminar |
| 2018/PSIQUIÁTRICO | TRABAJOS REALIZADOS | 2.112.258,65 | 38,00 | 42/31200/227 | JUNTA DE CASTILLA Y LEÓN | 2.018 | 802.658,28 | 45083 | Eliminar |
| 2018/ACUERDO | PERSONAL LABORAL | 643.667,76 | 72,41 | 43/23100/131 | JUNTA DE CASTILLA Y LEÓN | 2.018 | 466.079,82 | 45010 | Eliminar |
| 2018/ACUERDO | PERSONAL LABORAL | 643.667,76 | 19,82 | 43/23100/131 | JUNTA DE CASTILLA Y LEÓN | 2.018 | 127.574,95 | 45003 | Eliminar |
| 2018/ACUERDO | PERSONAL LABORAL | 643.667,76 | 3,85 | 43/23100/131 | JUNTA DE CASTILLA Y LEÓN | 2.018 | 24.781,20 | 45004 | Eliminar |
| 2018/ACUERDO | PERSONAL LABORAL | 643.667,76 | 3,91 | 43/23100/131 | JUNTA DE CASTILLA Y LEÓN | 2.018 | 25.167,40 | 45006 | Eliminar |
| 2018/ACUERDO | SEGURIDAD SOCIAL | 333.345,14 | 23,31 | 43/23100/16000 | JUNTA DE CASTILLA Y LEÓN | 2.018 | 77.702,75 | 45010 | Eliminar |
| 2018/ACUERDO | SEGURIDAD SOCIAL | 333.345,14 | 12,55 | 43/23100/16000 | JUNTA DE CASTILLA Y LEÓN | 2.018 | 41.834,81 | 45003 | Eliminar |
| 2018/ACUERDO | SEGURIDAD SOCIAL | 333.345,14 | 1,90 | 43/23100/16000 | JUNTA DE CASTILLA Y LEÓN | 2.018 | 6.333,55 | 45006 | Eliminar |
| 2018/3/SSOC/2 | SUBVENCIÓN AYUDA | 884.316,30 | 72,85 | 43/23104/46201 | JUNTA DE CASTILLA Y LEÓN | 2.018 | 644.224,42 | 45010 | Eliminar |
| 2018/3/SSOC/4 | SUBVENCIÓN AYUDA | 884.316,30 | 1,95 | 43/23104/46201 | JUNTA DE CASTILLA Y LEÓN | 2.018 | 17.244,16 | 45004 | Eliminar |
| 2018/3/SSOC/3 | SUBVENCIÓN AYUDA | 884.316,30 | 25,20 | 43/23104/46201 | JUNTA DE CASTILLA Y LEÓN | 2.018 | 222.847,70 | 45006 | Eliminar |
| 2018/3/SSOC/2 | SUBVENCIÓN MATERIAL | 203.414,24 | 47,59 | 43/23104/46301 | JUNTA DE CASTILLA Y LEÓN | 2.018 | 96.804,83 | 45010 | Eliminar |
| 2018/3/SSOC/3 | SUBVENCIÓN MATERIAL | 203.414,24 | 52,41 | 43/23104/46301 | JUNTA DE CASTILLA Y LEÓN | 2.018 | 106.609,40 | 45006 | Eliminar |
| 2018/ACUERDO | RETRIBUCIONES | 171.198,02 | 18,69 | 43/23100/120 | JUNTA DE CASTILLA Y LEÓN | 2.018 | 31.996,90 | 45010 | Eliminar |

NOTAS

Gastos:

(1) Código del gasto: es el código identificativo que en el sistema contable tenga asignado el gasto.

(2) Descripción del gasto: se realizará una breve descripción del proyecto del gasto realizado.

(3) Gasto total del año: se indicará el importe total de las obligaciones reconocidas netas durante el ejercicio correspondientes al proyecto de gasto descrito en la columna anterior.

(4) Coeficiente de financiación obtenido como cociente entre los ingresos presupuestarios reconocidos y pendientes de reconocer por cada uno de los ingresos afectos a que se refiere este cuestionario y el importe total del gasto presupuestario (realizado y a realizar).

(5) Aplicación presupuestaria: será la aplicación o aplicaciones presupuestarias de gastos a las que se haya imputado el gasto realizado en el año.

Ingresos:

(6) UE/Administración pública que financia el gasto: se indicará si los ingresos proceden de la Unión Europea o de una Administración pública.

En el caso de que los ingresos provengan de la UE, se señalará el fondo europeo que lo financia. En el caso de que los ingresos afectos procedan de una Administración pública, se indicará el órgano de la Administración o la entidad que lo financia.


(7) Ingresos recibidos de la UE o de otras Administraciones Públicas: serán los ingresos recibidos hasta el final del ejercicio de referencia del cuestionario, detallados por año, de la UE o de una Administración Pública para financiar los gastos. Los ingresos pueden haberse obtenido en un año distinto al de realización del gasto que financiarán.

(8) Aplicación presupuestaria: será la aplicación presupuestaria a la que se hayan imputado los ingresos afectos a la realización de los gastos.

Los datos se envían automáticamente

IMPRIMIR

VOLVER



Enviar Incidencia

Ejecuciones trimestrales de las Entidades Locales. Trimestre 4 - Ejercicio 2018

Entidad Local: 07-34-000-DD-000 Diputación Prov. de Palencia

14/11/18

11/34/2018/174

ANEXO IB12: DETALLE DE GASTOS FINANCIADOS CON FONDOS DE LA UNIÓN EUROPEA O DE OTRAS ADMINISTRACIONES PÚBLICAS (GASTOS CON FINANCIACIÓN AFECTADA). Regla de gasto

| CÓDIGO DEL GASTO (1) | DESCRIPCIÓN DEL GASTO (2) | GASTOS REALIZADOS | | APLICACIÓN PRESUPUESTARIA (5) | UE / ADMINISTRACIÓN PÚBLICA QUE FINANCIA EL GASTO (6) | INGRESOS RECIBIDOS DE LA UE O DE OTRAS ADMINISTRACIONES PÚBLICAS (7) | | APLICACIÓN PRESUPUESTARIA (8) | |
|----------------------|---------------------------|-------------------|---------------------------------|-------------------------------|---|--|--------------|-------------------------------|----------|
| | | GASTO DEL AÑO (3) | COEFICIENTE DE FINANCIACIÓN (4) | | | EJERCICIO | IMPORTE | | |
| 2018/ACUERD | AYUDA A DOMIC | 4.804.241,34 | 72,33 | 43/23102/227 | JUNTA DE CASTILLA Y LEÓN | 2.018 | 3.474.907,76 | 45002 | Eliminar |
| 2018/ACUERD | FORMACIÓN CUJ | 1.800,00 | 100,00 | 43/23115/227 | JUNTA DE CASTILLA Y LEÓN | 2.018 | 1.800,00 | 45009 | Eliminar |
| 2018/TELEASI | TELEASISTENCIA | 126.286,77 | 65,00 | 43/23103/227 | JUNTA DE CASTILLA Y LEÓN | 2.018 | 27.735,52 | 45005 | Eliminar |
| 2018/3/SSOC/1 | PROGRAMA CRE | 264.705,12 | 66,66 | 43/2310746201 | JUNTA DE CASTILLA Y LEÓN | 2.018 | 169.720,32 | 45007 | Eliminar |
| 2018/ENVEJEC | TRABAJOS REAL | 231.649,23 | 8,63 | 43/23110/227 | JUNTA DE CASTILLA Y LEÓN | 2.018 | 20.000,00 | 45003 | Eliminar |
| | PERSONAL LABO | 40.779,59 | 16,20 | 43/23117/131 | JUNTA DE CASTILLA Y LEÓN | 2.018 | 6.606,29 | 45008 | Eliminar |
| | SEGURIDAD SOC | 28.479,05 | 14,21 | 43/23117/16000 | JUNTA DE CASTILLA Y LEÓN | 2.018 | 4.046,87 | 45008 | Eliminar |
| | GASTOS DIVERS | 10.534,08 | 20,88 | 43/23105/226 | JUNTA DE CASTILLA Y LEÓN | 2.018 | 2.199,51 | 45008 | Eliminar |
| 2018/DROGAS | TRABAJOS REAL | 23.799,10 | 63,41 | 43/23105/227 | JUNTA DE CASTILLA Y LEÓN | 2.018 | 15.091,00 | 45008 | Eliminar |
| 2018/ATENCIÓN | RETRIBUCIONES | 173.984,62 | 48,14 | 44/23101/120 | JUNTA DE CASTILLA Y LEÓN | 2.018 | 83.756,19 | 45003 | Eliminar |
| 2018/CONSTRU | | 6.728,55 | 81,25 | 43/23107/22710 | JUNTA DE CASTILLA Y LEÓN | 2.018 | 5.466,94 | 45004 | Eliminar |
| 2018/ACUERD | AYUDAS DE EME | 62.273,50 | 65,00 | 43/23107/48901 | JUNTA DE CASTILLA Y LEÓN | 2.018 | 40.477,77 | 45004 | Eliminar |
| 2018/ACUERD | AYUDAS DE EME | 3.300,00 | 65,00 | 43/23107/48902 | JUNTA DE CASTILLA Y LEÓN | 2.018 | 2.145,00 | 45004 | Eliminar |
| 2018/ACUERD | AYUDAS DE EME | 0,00 | 0,00 | 43/23107/48901 | JUNTA DE CASTILLA Y LEÓN | 2.018 | 0,00 | 45004 | Eliminar |
| 2017/3/SSOC/4 | PERSONAL LABO | 4.782,97 | 64,32 | 43/23113/131 | JUNTA DE CASTILLA Y LEÓN | 2.018 | 3.076,40 | 45102 | Eliminar |
| 2017/3/SSOC/4 | SEGURIDAD SOC | 1.223,20 | 64,32 | 43/23113/1600 | JUNTA DE CASTILLA Y LEÓN | 2.018 | 786,76 | 45102 | Eliminar |
| 2018/3/CULT/1 | CENTRO COORD | 70.402,00 | 100,00 | 52/33210/45501 | JUNTA DE CASTILLA Y LEÓN | 2.018 | 70.402,00 | 45031 | Eliminar |
| 2017/2/CULT/1 | SUBVENCIÓN CE | 153.147,91 | 51,11 | 52/32300/76201 | JUNTA DE CASTILLA Y LEÓN | 2.018 | 78.273,89 | 75007 | Eliminar |

| | | | | | | | | | |
|----------------|----------------|------------|--------|----------------|--------------------------|-------|------------|-------|----------|
| 2018/2/CULT/1 | SUBVENCION AY | 0,00 | 50,00 | 52/32300/76202 | JUNTA DE CASTILLA Y LEÓN | 2.018 | 0,00 | 75008 | Eliminar |
| 2018/3/TURIS/1 | ELEMENTOS DE | 0,00 | 45,93 | 53/43207/624 | JUNTA DE CASTILLA Y LEÓN | 2.018 | 0,00 | 75080 | Eliminar |
| 2018/3/TURIS/1 | INVERSIONES EN | 58.394,60 | 53,35 | 53/43207/62901 | JUNTA DE CASTILLA Y LEÓN | 2.018 | 0,00 | 75080 | Eliminar |
| 2018/3/TURIS/2 | PERSONAL LABO | 194.960,06 | 62,06 | 53/43209/131 | JUNTA DE CASTILLA Y LEÓN | 2.018 | 120.992,21 | 45103 | Eliminar |
| 2018/3/TURIS/2 | SEGURIDAD SOC | 62.207,66 | 62,06 | 53/43209/16000 | JUNTA DE CASTILLA Y LEÓN | 2.018 | 38.606,07 | 45103 | Eliminar |
| 2017/3/TURIS/1 | PERSONAL LABO | 86.795,94 | 69,40 | 53/43211/131 | JUNTA DE CASTILLA Y LEÓN | 2.018 | 60.236,38 | 45105 | Eliminar |
| 2017/3/TURIS/1 | SEGURIDAD SOC | 24.847,95 | 62,06 | 53/43211/16000 | JUNTA DE CASTILLA Y LEÓN | 2.018 | 15.420,63 | 45105 | Eliminar |
| 2018/JUEGOS | GASTOS DIVERS | 153.647,84 | 100,00 | 61/34101/22609 | JUNTA DE CASTILLA Y LEÓN | 2.018 | 153.647,84 | 45089 | Eliminar |
| 2018/3/DEPOR | JORNADAS DE P | 10.500,00 | 50,00 | 61/34000/22609 | AYUNTAMIENTOS | 2.018 | 5.250,00 | 46203 | Eliminar |
| 2016/3/CULTU/ | RETRIBUCIONES | 10.989,18 | 85,15 | 52/32602/120 | UNIÓN EUROPEA | 2.018 | 9.357,28 | 49701 | Eliminar |
| 2016/3/CULTU/ | RETRIBUCIONES | 17.873,82 | 85,15 | 52/32602/121 | UNIÓN EUROPEA | 2.018 | 15.219,55 | 49701 | Eliminar |
| 2016/3/CULTU/ | SEGURIDAD SOC | 8.824,53 | 85,15 | 52/32602/16000 | UNIÓN EUROPEA | 2.018 | 7.514,08 | 49701 | Eliminar |
| 2016/3/CULTU/ | OTROS GASTOS | 9.229,90 | 85,15 | 52/32602/2299 | UNIÓN EUROPEA | 2.018 | 7.859,25 | 49701 | Eliminar |
| 2016/3/CULTU/ | DIETAS PROYEC | 0,00 | 85,15 | 52/32602/230 | UNIÓN EUROPEA | 2.018 | 0,00 | 49701 | Eliminar |
| 2016/3/CULTU/ | LOCOMOCIÓN P | 0,00 | 85,15 | 52/32602/231 | UNIÓN EUROPEA | 2.018 | 0,00 | 49701 | Eliminar |
| 2016/3/CULTU/ | APORTACIONES | 0,00 | 85,15 | 52/32602/48901 | UNIÓN EUROPEA | 2.018 | 0,00 | 49701 | Eliminar |

Página 3 de 3: << primera | < anterior

NOTAS

Gastos:

- (1) Código del gasto: es el código identificativo que en el sistema contable tenga asignado el gasto.
- (2) Descripción del gasto: se realizará una breve descripción del proyecto del gasto realizado.
- (3) Gasto total del año: se indicará el importe total de las obligaciones reconocidas netas durante el ejercicio correspondientes al proyecto de gasto descrito en la columna anterior.
- (4) Coeficiente de financiación obtenido como cociente entre los ingresos presupuestarios reconocidos y pendientes de reconocer por cada uno de los ingresos afectados a que se refiere este cuestionario y el importe total del gasto presupuestario (realizado y a realizar).
- (5) Aplicación presupuestaria: será la aplicación o aplicaciones presupuestarias de gastos a las que se haya imputado el gasto realizado en el año.


Ingresos:

- (6) UE: Administración pública que financia el gasto: se indicará si los ingresos proceden de la Unión Europea o de una Administración pública. En el caso de que los ingresos provengan de la UE, se señalará el fondo europeo que lo financia. En el caso de que los ingresos afectados procedan de una Administración pública, se indicará el órgano de la Administración o la entidad que lo financia.
- (7) Ingresos recibidos de la UE o de otras Administraciones Públicas: serán los ingresos recibidos hasta el final del ejercicio de referencia del cuestionario, detallados por año, de la UE o de una Administración Pública para financiar los gastos. Los ingresos pueden haberse obtenido en un año distinto al de realización del gasto que financian.
- (8) Aplicación presupuestaria: será la aplicación presupuestaria a la que se hayan imputado los ingresos afectados a la realización de los gastos.

Los datos se envían automáticamente

VOLVER

IMPRIMIR



Enviar Incidencia

Ejecuciones trimestrales de las Entidades Locales. Trimestre 4 - Ejercicio 2018

Entidad Local: 07-34-000-DD-000 Diputación Prov. de Palencia

07-34-000-DD-000

MEDIDAS ADOPTADAS EN APLICACIÓN DE LA REFORMA APROBADA POR LA LEY DE RACIONALIZACIÓN Y SOSTENIBILIDAD DE LA ADMINISTRACIÓN LOCAL

APLICACIÓN Y EFECTOS EN 2014 4º Trimestre Ejercicio 2018

1. ¿Ha dejado de prestar alguna competencia que no es propia ni delegada en aplicación del art. 7.4 LRBRL ?

- Sí
 No

2. ¿Ha dado la conformidad para la prestación coordinada por la diputación provincial de algún servicio público esencial del art. 26.2 LRBRL?

- Sí
 No

3. ¿Ha debido aplicar los límites retributivos de los miembros de la corporación local, a los que se refiere el artículo 75.bis LRBRL?

- Sí
 No

4. ¿Ha aplicado algún límite retributivo al personal al servicio de la entidad local no impuesto por la legislación estatal?

- Sí
 No

5. ¿Ha debido limitar el número de cargos públicos con dedicación exclusiva de acuerdo con el art. 75.ter LRBRL?

- Sí
 No

6. ¿Ha aplicado la no exigibilidad de licencias a la que se refiere el art. 84 bis LRBRL?

- Sí
 No

7. ¿Ha debido modificar la forma de gestión de los servicios públicos de acuerdo con el art. 85 LRBRL?

- Sí

No

8. ¿Ha debido aplicar las limitaciones del número de puestos de trabajo de personal eventual de acuerdo con el art. 104 bis LRBRL?

Si

No

9. ¿Ha reducido el número de entidades dependientes o vinculadas con arreglo a la DA 9ª LRBRL?

Si

No

10. ¿Ha debido aplicar los límites retributivos establecidos para los contratos mercantiles y de alta dirección del sector público en la DA 12ª LRBRL?

Si

No

11. ¿Ha debido aplicar los límites del número máximo de miembros de los órganos de gobierno de entidades que integran el sector público de acuerdo con la DA 12ª LRBRL?

Si

No

12. ¿Ha aprobado la gestión integrada de servicios públicos conjuntamente con otros municipios?

Si

No

VOLVER

IMPRIMIR