




Diputación  
DE PALENCIA

**OBLIGACIONES SUMINISTRO  
INFORMACIÓN MINISTERIO DE  
HACIENDA  
ORDEN 2105/2012, DE 1 DE OCTUBRE**

***EJECUCIÓN PRIMER TRIMESTRE  
2019***

Fecha de remisión: 29/04/2019



Resguardo de firma electrónica  
-----

Este fichero de texto constituye un resguardo de la firma electrónica con clave concertada realizada.

Nótese que es sólo informativo. Usted puede descargar un fichero xml con todos los datos, recibos y comprobantes de la firma realizada.

Si ve caracteres extraños, tenga en cuenta que este texto está codificado en unicode (UTF-8). El programa que use para ver textos debe estar preparado.

Datos de la clave concertada utilizada  
-----

Número de Documento de Identidad: 12761548K  
Fecha\_hora\_valida\_desde: 29/04/2019 15:08:05.847  
Fecha\_hora\_valida\_hasta: 30/04/2019 15:08:05.847

Datos del apunte en el Registro Electrónico  
-----

Id del Apunte: 6883625  
Número de registro: 2019-00355452-E  
Fecha de registro: 29/04/2019 15:08:37  
Fecha de presentación: 29/04/2019 15:08:37  
Código de aplicación: A\_SGFAL\_EELL\_TRIM19  
Nombre de aplicación: A\_SGFAL\_EELL\_TRIM19  
Código de formulario: F\_SGFAL\_EELL\_TRIM19\_INICIAL  
Nombre de formulario: F\_SGFAL\_EELL\_TRIM19\_INICIAL  
Código de procedimiento:  
Número de Documento de Identidad del Presentador: 12761548K  
Nombre y apellidos del Presentador: MARIA INMACULADA GRAJAL CABALLERO  
Código del Centro Directivo destinatario: 49957  
Nombre del Centro Directivo destinatario: S. GRAL. DE FINANCIACIÓN AUTONÓMICA Y LOCAL  
Asunto: Firma de ejecución trimestral

Texto original que se firmó:

--- comienzo del texto ---

Hecho que se firma:

- Actualización y datos de ejecución del Presupuesto y/o estados financieros iniciales de las entidades que forman parte del sector Administraciones Públicas de la Corporación.
- 1º trimestre del Ejercicio 2019.
- Ente "Diputación Prov. de Palencia" (código BDGEL: 07-34-000-DD-000)

El funcionario responsable de la entrega de la copia del presupuesto a la Secretaria General de Financiación Autonómica y Local, declara que estos datos corresponden a la ejecución del 1er trimestre del presupuesto del ejercicio 2019 de dicha entidad local.

-----  
 -----  
 -----  
 -- Ente del grupo: Diputación Prov. de Palencia (código BDGEL:  
 "07-34-000-DD-000")  
 -----  
 -----  
 -----

Resumen de ingresos

Ejercicio corriente					
Ejercicios cerrados					
INGRESOS (2)	Previsiones Iniciales de derechos Presupuesto reconocidos 2019 netos a 31/12/2019	(A) Estimación Previsiones definitivas al final de ejercicio (1)	(B) Derechos Reconocidos Netos (2)	Recaudación Líquida (2)	Líquida
1	2.998.848,00 €	2.998.848,00 €	505.170,59 €	505.170,59 €	
0,00 €	3.057.962,03 €				
2	2.597.910,00 €	2.597.910,00 €	624.068,49 €	624.068,49 €	
0,00 €	2.496.244,03 €				
3	8.055.161,00 €	8.055.161,00 €	1.483.117,91 €	445.184,15	
729.973,74 €	8.231.569,03 €				
4	48.981.450,00 €	49.364.309,91 €	9.676.995,24 €	9.659.882,55 €	
0,00 €	47.251.228,00 €				
5	182.710,00 €	182.710,00 €	41.307,62 €	34.707,44 €	
7.240,46 €	183.477,38 €				
6	439.188,00 €	35.000,00 €	31.128,72 €	31.128,72 €	
0,00 €	35.000,00 €				

-----+					
171	1.400.000,00 €	1.400.000,00 €	120.874,88 €	120.874,88 €	
0,00 €					
+-----+					
-----+					
2	2.597.910,00 €	2.597.910,00 €	624.068,49 €	624.068,49 €	
0,00 €					
+-----+					
-----+					
21	1.874.145,00 €	1.874.145,00 €	450.098,07 €	450.098,07 €	
0,00 €					
+-----+					
-----+					
210	1.874.145,00 €	1.874.145,00 €	450.098,07 €	450.098,07 €	
0,00 €					
+-----+					
-----+					
22	723.765,00 €	723.765,00 €	173.970,42 €	173.970,42 €	
0,00 €					
+-----+					
-----+					
220	723.765,00 €	723.765,00 €	173.970,42 €	173.970,42 €	
0,00 €					
+-----+					
-----+					
220.00	27.306,00 €	27.306,00 €	6.563,82 €	6.563,82 €	
0,00 €					
+-----+					
-----+					
220.01	10.344,00 €	10.344,00 €	2.486,64 €	2.486,64 €	
0,00 €					
+-----+					
-----+					
220.03	215.911,00 €	215.911,00 €	51.901,71 €	51.901,71 €	
0,00 €					
+-----+					
-----+					
220.04	469.515,00 €	469.515,00 €	112.852,71 €	112.852,71 €	
0,00 €					
+-----+					
-----+					
220.06	689,00 €	689,00 €	165,54 €	165,54 €	
0,00 €					
+-----+					
-----+					
3	8.055.161,00 €	8.055.161,00 €	1.483.117,91 €	445.184,15	
€  729.973,74 €					
+-----+					
-----+					
31	2.758.869,00 €	2.758.869,00 €	636.678,53 €	136.950,04	
€  588.196,59 €					
+-----+					
-----+					

| 311 | 2.308.869,00 € | 2.308.869,00 € | 492.603,25 € | 136.950,04  
€ | 445.211,25 € |

+-----+-----+-----+-----+-----+  
-----+

| 312 | 450.000,00 € | 450.000,00 € | 144.075,28 € | 0,00  
€ | 142.985,34 € |

+-----+-----+-----+-----+-----+  
-----+

| 32 | 1.579.863,00 € | 1.579.863,00 € | 14.550,37 € | 12.936,37 € |  
17.875,35 € |

+-----+-----+-----+-----+-----+  
-----+

| 321 | 7.000,00 € | 7.000,00 € | 1.614,00 € | 0,00 € |  
0,00 € |

+-----+-----+-----+-----+-----+  
-----+

| 325 | 100,00 € | 100,00 € | 0,00 € | 0,00 € |  
0,00 € |

+-----+-----+-----+-----+-----+  
-----+

| 329 | 1.572.763,00 € | 1.572.763,00 € | 12.936,37 € | 12.936,37 € |  
17.875,35 € |

+-----+-----+-----+-----+-----+  
-----+

| 33 | 26.050,00 € | 26.050,00 € | 6.493,56 € | 6.493,56 € |  
0,00 € |

+-----+-----+-----+-----+-----+  
-----+

| 338 | 23.250,00 € | 23.250,00 € | 5.793,56 € | 5.793,56 € |  
0,00 € |

+-----+-----+-----+-----+-----+  
-----+

| 339 | 2.800,00 € | 2.800,00 € | 700,00 € | 700,00 € |  
0,00 € |

+-----+-----+-----+-----+-----+  
-----+

| 34 | 2.595.925,00 € | 2.595.925,00 € | 685.695,96 € | 257.407,63 € |  
6.403,92 € |

+-----+-----+-----+-----+-----+  
-----+

| 342 | 39.400,00 € | 39.400,00 € | -1.760,00 € | -1.760,00 € |  
0,00 € |

+-----+-----+-----+-----+-----+  
-----+

| 343 | 418.825,00 € | 418.825,00 € | 219.828,00 € | 219.828,00 € |  
0,00 € |

+-----+-----+-----+-----+-----+  
-----+

| 344 | 162.500,00 € | 162.500,00 € | 20.043,50 € | 20.043,50 € |  
0,00 € |

+-----+-----+-----+-----+-----+  
-----+

| 349 | 1.975.200,00 € | 1.975.200,00 € | 447.584,46 € | 19.296,13 € |  
6.403,92 € |

+-----+-----+-----+-----+-----+  
-----+

7	2.754.445,00 €	3.956.453,89 €	103.735,50 €	34.009,18 €
132.535,37 €	1.321.602,68 €			
8	325.312,00 €	39.651.791,27 €	102.064,83 €	64.775,84 €
0,00 €	500.000,00 €			
9	3.340.416,00 €	1.789.435,00 €	0,00 €	0,00 €
0,00 €	1.587.768,00 €			

Resumen de gastos

Ejercicios		Ejercicio corriente			
cerrados					
GASTOS	Créditos	(A) Estimación	Obligaciones	Pagos	Pagos
(2)	Estimación de	Créditos	Reconocidas	líquidos (2)	líquidos
	Iniciales	definitivos al	Netos (2)		
	Presupuesto	final de			
	reconocidas	ejercicio (1)			
	2019				
	netas a				
	31/12/2019				
1	19.369.634,00 €	21.163.218,47 €	3.767.739,52 €	3.767.739,52 €	
656.126,27 €	17.819.961,21 €				
2	19.693.003,00 €	32.566.568,98 €	2.322.995,85 €	2.004.265,37 €	
2.037.068,59 €	18.172.506,59 €				
3	170.946,00 €	149.509,16 €	28.852,95 €	7.923,71 €	
84,58 €	129.047,14 €				
4	7.921.160,00 €	8.900.994,35 €	995.245,77 €	726.621,41 €	
1.201.678,88 €	6.999.403,76 €				
5	15.000,00 €	15.000,00 €	0,00 €	0,00 €	
0,00 €	0,00 €				

6	10.949.814,00 €	30.260.541,04 €	702.601,50 €	646.424,58 €
	966.695,36 €	9.373.263,56 €		
7	7.556.350,00 €	218.270.691,68 €	899.347,08 €	847.312,43 €
	2.864.097,97 €	9.137.047,96 €		
8	659.117,00 €	1.095.303,79 €	10.400,00 €	10.400,00 €
	0,00 €	500.000,00 €		
9	3.340.416,00 €	4.870.947,77 €	879.139,28 €	246.083,33 €
	0,00 €	4.340.416,00 €		

Desglose de ingresos

Ejercicio corriente					
Ejercicios					
cerrados					
INGRESOS	Previsiones	(A) Estimación	(B) Derechos	Recaudación	
Recaudación	Iniciales	Previsiones	Reconocidos	Líquida (2)	Líquida
(2)	Presupuesto	definitivas al	Netos (2)		
	2019	final de			
		ejercicio (1)			
1	2.998.848,00 €	2.998.848,00 €	505.170,59 €	505.170,59 €	
	0,00 €				
10	1.598.848,00 €	1.598.848,00 €	384.295,71 €	384.295,71 €	
	0,00 €				
100	1.598.848,00 €	1.598.848,00 €	384.295,71 €	384.295,71 €	
	0,00 €				
17	1.400.000,00 €	1.400.000,00 €	120.874,88 €	120.874,88 €	
	0,00 €				



-----+ ----+   35 0,00 €	355.000,00 €	355.000,00 €	0,00 €	0,00 €
-----+ ----+   351 0,00 €	355.000,00 €	355.000,00 €	0,00 €	0,00 €
-----+ ----+   36 0,00 €	8.000,00 €	8.000,00 €	450,00 €	450,00 €
-----+ ----+   38 0,00 €	81.000,00 €	81.000,00 €	13.395,80 €	13.395,80 €
-----+ ----+   389 0,00 €	81.000,00 €	81.000,00 €	13.395,80 €	13.395,80 €
-----+ ----+   39 €   117.497,88 €	650.454,00 €	650.454,00 €	125.853,69 €	17.550,75
-----+ ----+   391 4.367,16 €	20.000,00 €	20.000,00 €	11.626,76 €	11.523,92 €
-----+ ----+   391.90 4.367,16 €	20.000,00 €	20.000,00 €	11.626,76 €	11.523,92 €
-----+ ----+   392 0,00 €	10.000,00 €	10.000,00 €	0,00 €	0,00 €
-----+ ----+   392.11 0,00 €	10.000,00 €	10.000,00 €	0,00 €	0,00 €
-----+ ----+   393 719,28 €	21.000,00 €	21.000,00 €	465,95 €	465,95 €
-----+ ----+   398 0,00 €	5.000,00 €	5.000,00 €	4.932,46 €	4.932,46 €
-----+ ----+   399 €   112.411,44 €	594.454,00 €	594.454,00 €	108.828,52 €	628,42
-----+ ----+				

|4 |48.981.450,00 €|49.364.309,91 €|9.676.995,24 €|9.659.882,55 €|  
0,00 €|

+-----+-----+-----+-----+-----+-----+

----+  
|42 |38.943.494,00 €|38.943.494,00 €|9.356.322,33 €|9.356.322,33 €|  
0,00 €|

+-----+-----+-----+-----+-----+-----+

----+  
|420 |38.943.494,00 €|38.943.494,00 €|9.356.322,33 €|9.356.322,33 €|  
0,00 €|

+-----+-----+-----+-----+-----+-----+

----+  
|420.10 |38.943.494,00 €|38.943.494,00 €|9.356.322,33 €|9.356.322,33 €|  
0,00 €|

+-----+-----+-----+-----+-----+-----+

----+  
|45 |9.734.464,00 €|10.020.822,98 €|260.294,10 €|243.181,41 €|  
0,00 €|

+-----+-----+-----+-----+-----+-----+

----+  
|450 |8.857.890,00 €|9.099.088,74 €|113.372,00 €|113.372,00 €|  
0,00 €|

+-----+-----+-----+-----+-----+-----+

----+  
|450.00 |210.486,00 €|210.486,00 €|0,00 €|0,00 €|  
0,00 €|

+-----+-----+-----+-----+-----+-----+

----+  
|450.01 |534.663,00 €|414.663,00 €|0,00 €|0,00 €|  
0,00 €|

+-----+-----+-----+-----+-----+-----+

----+  
|450.02 |6.127.761,00 €|6.146.154,25 €|0,00 €|0,00 €|  
0,00 €|

+-----+-----+-----+-----+-----+-----+

----+  
|450.60 |493.503,00 €|19.978,00 €|0,00 €|0,00 €|  
0,00 €|

+-----+-----+-----+-----+-----+-----+

----+  
|450.80 |1.491.477,00 €|2.307.807,49 €|113.372,00 €|113.372,00 €|  
0,00 €|

+-----+-----+-----+-----+-----+-----+

----+  
|451 |858.768,00 €|903.928,24 €|129.809,41 €|129.809,41 €|  
0,00 €|

+-----+-----+-----+-----+-----+-----+

----+  
|452 |17.806,00 €|17.806,00 €|17.112,69 €|0,00 €|  
0,00 €|

+-----+-----+-----+-----+-----+-----+

----+  
|46 |90.296,00 €|90.296,00 €|47.644,43 €|47.644,43 €|  
0,00 €|

-----+					
462 0,00 €	78.719,00 €	78.719,00 €	36.540,21 €	36.540,21 €	
-----+					
467 0,00 €	11.577,00 €	11.577,00 €	11.104,22 €	11.104,22 €	
-----+					
48 0,00 €	42.000,00 €	42.000,00 €	12.734,38 €	12.734,38 €	
-----+					
49 0,00 €	171.196,00 €	267.696,93 €	0,00 €	0,00 €	
-----+					
490 0,00 €	171.196,00 €	267.696,93 €	0,00 €	0,00 €	
-----+					
5 7.240,46 €	182.710,00 €	182.710,00 €	41.307,62 €	34.707,44 €	
-----+					
52 0,00 €	50.000,00 €	50.000,00 €	10.030,99 €	10.030,99 €	
-----+					
54 177,16 €	98.100,00 €	98.100,00 €	24.876,43 €	24.648,95 €	
-----+					
541 0,00 €	10.000,00 €	10.000,00 €	58,92 €	58,92 €	
-----+					
542 0,00 €	37.100,00 €	37.100,00 €	0,00 €	0,00 €	
-----+					
549 177,16 €	51.000,00 €	51.000,00 €	24.817,51 €	24.590,03 €	
-----+					
55 0,00 €	2.610,00 €	2.610,00 €	27,50 €	27,50 €	
-----+					
559 0,00 €	2.610,00 €	2.610,00 €	27,50 €	27,50 €	
-----+					

59		32.000,00 €	32.000,00 €	6.372,70 €	0,00 €
7.063,30 €					

+-----+  
-----+

599		32.000,00 €	32.000,00 €	6.372,70 €	0,00 €
7.063,30 €					

+-----+  
-----+

6		439.188,00 €	35.000,00 €	31.128,72 €	31.128,72 €
0,00 €					

+-----+  
-----+

60		404.188,00 €	0,00 €	0,00 €	0,00 €
0,00 €					

+-----+  
-----+

600		404.188,00 €	0,00 €	0,00 €	0,00 €
0,00 €					

+-----+  
-----+

68		35.000,00 €	35.000,00 €	31.128,72 €	31.128,72 €
0,00 €					

+-----+  
-----+

680		35.000,00 €	35.000,00 €	31.128,72 €	31.128,72 €
0,00 €					

+-----+  
-----+

7		2.754.445,00 €	3.956.453,89 €	103.735,50 €	34.009,18
€ 132.535,37 €					

+-----+  
-----+

75		180.000,00 €	180.000,00 €	0,00 €	0,00 €
0,00 €					

+-----+  
-----+

750		180.000,00 €	180.000,00 €	0,00 €	0,00 €
0,00 €					

+-----+  
-----+

750.30		0,00 €	180.000,00 €	0,00 €	0,00 €
0,00 €					

+-----+  
-----+

750.80		180.000,00 €	0,00 €	0,00 €	0,00 €
0,00 €					

+-----+  
-----+

76		2.574.445,00 €	3.776.453,89 €	103.735,50 €	34.009,18
€ 132.535,37 €					

+-----+  
-----+

762		2.574.445,00 €	3.776.453,89 €	103.735,50 €	34.009,18
€ 132.535,37 €					

-----+					
8 0,00 €	325.312,00 €	39.651.791,27 €	102.064,83 €	64.775,84 €	
-----+					
82 0,00 €	225.312,00 €	225.312,00 €	57.131,45 €	57.131,45 €	
-----+					
821 0,00 €	225.312,00 €	225.312,00 €	57.131,45 €	57.131,45 €	
-----+					
821.20 0,00 €	225.312,00 €	225.312,00 €	57.131,45 €	57.131,45 €	
-----+					
83 0,00 €	100.000,00 €	100.000,00 €	44.933,38 €	7.644,39 €	
-----+					
831 0,00 €	100.000,00 €	100.000,00 €	44.933,38 €	7.644,39 €	
-----+					
87 0,00 €	0,00 €	39.326.479,27 €	0,00 €	0,00 €	
-----+					
870 0,00 €	0,00 €	39.326.479,27 €	0,00 €	0,00 €	
-----+					
870.00 0,00 €	0,00 €	36.941.483,68 €	0,00 €	0,00 €	
-----+					
870.10 0,00 €	0,00 €	2.384.995,59 €	0,00 €	0,00 €	
-----+					
9 0,00 €	3.340.416,00 €	1.789.435,00 €	0,00 €	0,00 €	
-----+					
91 0,00 €	3.340.416,00 €	1.789.435,00 €	0,00 €	0,00 €	
-----+					
913 0,00 €	3.340.416,00 €	1.789.435,00 €	0,00 €	0,00 €	
-----+					

Desglose de gastos

Ejercicio corriente					
Ejercicios	Previsiones	(A) Estimación	Obligaciones	Pagos	Pagos
cerrados	Iniciales	Créditos	Reconocidas	líquidos (2)	
	Presupuesto 2019	definitivos al	Netos (2)		
		final de			
		ejercicio (1)			
1	19.369.634,00 €	21.163.218,47 €	3.767.739,52 €	3.767.739,52 €	656.126,27 €
10	538.066,00 €	536.936,00 €	120.667,38 €	120.667,38 €	0,00 €
100	538.066,00 €	536.936,00 €	120.667,38 €	120.667,38 €	0,00 €
100.00	538.066,00 €	536.936,00 €	120.667,38 €	120.667,38 €	0,00 €
11	313.540,00 €	335.282,59 €	66.443,88 €	66.443,88 €	0,00 €
110	313.540,00 €	335.282,59 €	66.443,88 €	66.443,88 €	0,00 €
110.00	313.540,00 €	335.282,59 €	66.443,88 €	66.443,88 €	0,00 €
12	6.982.876,00 €	6.990.672,00 €	1.390.746,89 €	1.390.746,89 €	0,00 €

120		2.690.326,00 €	2.694.706,00 €	546.100,75 €	546.100,75 €
0,00 €					

+-----+-----+-----+-----+-----+-----+  
-----+

120.00		714.442,00 €	714.442,00 €	152.272,05 €	152.272,05 €
0,00 €					

+-----+-----+-----+-----+-----+-----+  
-----+

120.01		543.602,00 €	543.602,00 €	97.600,03 €	97.600,03 €
0,00 €					

+-----+-----+-----+-----+-----+-----+  
-----+

120.03		666.886,00 €	671.266,00 €	138.764,17 €	138.764,17 €
0,00 €					

+-----+-----+-----+-----+-----+-----+  
-----+

120.04		220.512,00 €	220.512,00 €	43.863,49 €	43.863,49 €
0,00 €					

+-----+-----+-----+-----+-----+-----+  
-----+

120.05		47.009,00 €	47.009,00 €	8.731,65 €	8.731,65 €
0,00 €					

+-----+-----+-----+-----+-----+-----+  
-----+

120.06		497.875,00 €	497.875,00 €	104.869,36 €	104.869,36 €
0,00 €					

+-----+-----+-----+-----+-----+-----+  
-----+

121		4.292.550,00 €	4.295.966,00 €	844.646,14 €	844.646,14 €
0,00 €					

+-----+-----+-----+-----+-----+-----+  
-----+

121.00		1.413.775,00 €	1.416.503,00 €	294.861,57 €	294.861,57 €
0,00 €					

+-----+-----+-----+-----+-----+-----+  
-----+

121.01		2.878.775,00 €	2.879.463,00 €	549.784,57 €	549.784,57 €
0,00 €					

+-----+-----+-----+-----+-----+-----+  
-----+

13		6.692.406,00 €	7.423.640,59 €	1.360.824,48 €	1.360.824,48 €
0,00 €					

+-----+-----+-----+-----+-----+-----+  
-----+

130		4.361.276,00 €	4.581.527,85 €	868.051,23 €	868.051,23 €
0,00 €					

+-----+-----+-----+-----+-----+-----+  
-----+

130.00		4.361.276,00 €	4.581.527,85 €	868.051,23 €	868.051,23 €
0,00 €					

+-----+-----+-----+-----+-----+-----+  
-----+

131		2.331.130,00 €	2.842.112,74 €	492.773,25 €	492.773,25 €
0,00 €					

14 0,00 €	35.013,00 €	36.661,18 €	24.030,39 €	24.030,39 €
143 0,00 €	35.013,00 €	36.661,18 €	24.030,39 €	24.030,39 €
15 0,00 €	183.928,00 €	269.026,71 €	46.116,04 €	46.116,04 €
150 0,00 €	183.928,00 €	269.026,71 €	46.116,04 €	46.116,04 €
16 656.126,27 €	4.623.805,00 €	5.570.999,40 €	758.910,46 €	758.910,46 €
160 655.876,27 €	4.252.147,00 €	5.168.518,67 €	681.812,89 €	681.812,89 €
160.00   655.876,27 €	4.252.147,00 €	5.168.518,67 €	681.812,89 €	681.812,89 €
162 250,00 €	371.658,00 €	402.480,73 €	77.097,57 €	77.097,57 €
162.00   250,00 €	20.000,00 €	20.000,00 €	2.879,98 €	2.879,98 €
162.04   0,00 €	270.256,00 €	270.256,00 €	51.183,89 €	51.183,89 €
162.05   0,00 €	56.402,00 €	85.720,34 €	18.393,62 €	18.393,62 €
162.09   0,00 €	25.000,00 €	26.504,39 €	4.640,08 €	4.640,08 €
2 €   2.037.068,59 €	19.693.003,00 €	32.566.568,98 €	2.322.995,85 €	2.004.265,37 €



20		404.765,00 €	442.000,76 €	26.776,06 €	26.776,06 €
41.778,41 €					
-----+					
200		4.000,00 €	3.888,04 €	3.888,04 €	3.888,04 €
0,00 €					
-----+					
202		71.665,00 €	75.655,94 €	11.979,72 €	11.979,72 €
2.713,44 €					
-----+					
203		6.900,00 €	7.900,00 €	0,00 €	0,00 €
0,00 €					
-----+					
204		48.200,00 €	67.906,46 €	1.172,14 €	1.172,14 €
0,00 €					
-----+					
206		252.500,00 €	265.150,32 €	1.774,36 €	1.774,36 €
39.033,47 €					
-----+					
208		0,00 €	21.200,00 €	7.961,80 €	7.961,80 €
0,00 €					
-----+					
209		21.500,00 €	300,00 €	0,00 €	0,00 €
31,50 €					
-----+					
21		753.635,00 €	1.025.828,81 €	78.615,35 €	72.739,13 €
74.399,12 €					
-----+					
210		140.000,00 €	164.856,29 €	12.671,31 €	12.671,31 €
14.288,29 €					
-----+					
212		201.630,00 €	319.408,93 €	16.588,96 €	15.115,40 €
10.738,55 €					
-----+					
213		109.376,00 €	168.526,53 €	21.882,68 €	19.145,52 €
3.388,12 €					
-----+					
214		70.000,00 €	138.150,15 €	14.091,78 €	14.091,78 €
4.353,67 €					
-----+					
215		8.102,00 €	8.102,00 €	532,40 €	532,40 €
441,05 €					

216	224.527,00 €	226.784,91 €	12.848,22 €	11.182,72 €
41.189,44 €				
22	17.952.521,00 €	30.327.344,41 €	2.110.436,65 €	1.797.582,39 €
1.904.702,46 €				
220	143.055,00 €	2.136.110,71 €	53.488,98 €	53.488,98 €
14.575,73 €				
220.00	93.755,00 €	2.085.919,83 €	39.332,19 €	39.332,19 €
13.199,05 €				
220.01	48.300,00 €	49.190,88 €	14.156,79 €	14.156,79 €
1.376,68 €				
220.02	1.000,00 €	1.000,00 €	0,00 €	0,00 €
0,00 €				
221	764.797,00 €	7.298.213,04 €	151.679,11 €	138.741,73 €
26.533,66 €				
221.00	133.514,00 €	195.614,32 €	29.163,04 €	29.163,04 €
595,89 €				
221.01	66.161,00 €	70.763,68 €	16.830,67 €	12.559,56 €
2.697,47 €				
221.02	130.719,00 €	6.488.550,39 €	56.555,53 €	49.623,77 €
10.086,49 €				
221.03	148.500,00 €	153.194,44 €	16.104,48 €	16.104,48 €
2.583,95 €				
221.04	55.447,00 €	69.096,72 €	6.971,32 €	6.971,32 €
2.843,52 €				
221.06	38.697,00 €	40.697,00 €	6.174,58 €	5.258,61 €
1.623,56 €				

221.10	8.000,00 €	8.000,00 €	810,49 €	203,86 €
0,00 €				
+-----+				
221.13	15.000,00 €	24.375,00 €	0,00 €	0,00 €
0,00 €				
+-----+				
221.99	168.759,00 €	247.921,49 €	19.069,00 €	18.857,09 €
6.102,78 €				
+-----+				
222	364.567,00 €	446.701,83 €	28.150,29 €	27.500,63 €
59.581,35 €				
+-----+				
222.00	120.431,00 €	161.206,38 €	7.817,91 €	7.817,91 €
28.242,33 €				
+-----+				
222.01	229.073,00 €	264.214,40 €	19.154,40 €	18.504,74 €
31.339,02 €				
+-----+				
222.03	15.063,00 €	21.281,05 €	1.177,98 €	1.177,98 €
0,00 €				
+-----+				
223	100,00 €	100,00 €	0,00 €	0,00 €
0,00 €				
+-----+				
224	113.089,00 €	118.107,23 €	574,65 €	96,97 €
0,00 €				
+-----+				
225	161.978,00 €	161.978,00 €	4.850,51 €	4.850,51 €
197,24 €				
+-----+				
225.02	161.978,00 €	161.978,00 €	4.850,51 €	4.850,51 €
197,24 €				
+-----+				
226	3.004.455,00 €	5.237.976,13 €	442.441,26 €	407.922,99 €
227.612,43 €				
+-----+				
226.02	423.158,00 €	1.496.639,89 €	30.623,89 €	30.623,89 €
34.883,33 €				
+-----+				
226.03	6.000,00 €	6.000,00 €	0,00 €	0,00 €
0,00 €				

-----+					
226.04	10.000,00 €	10.000,00 €	91,87 €	91,87 €	
522,53 €					
+-----+					
226.06	56.809,00 €	44.353,10 €	6.534,90 €	6.534,90 €	
2.146,50 €					
+-----+					
226.09	1.299.353,00 €	1.653.626,64 €	313.492,03 €	279.928,76 €	
27.042,42 €					
+-----+					
226.99	1.209.135,00 €	2.027.356,50 €	91.698,57 €	90.743,57 €	
163.017,65 €					
+-----+					
227	13.400.480,00 €	14.928.157,47 €	1.429.251,85 €	1.164.980,58 €	
1.576.202,05 €					
+-----+					
227.00	40.000,00 €	40.000,00 €	6.269,99 €	6.269,99 €	
6.363,17 €					
+-----+					
227.06	217.176,00 €	797.965,39 €	46.305,03 €	46.305,03 €	
31.460,00 €					
+-----+					
227.99	13.143.304,00 €	14.090.192,08 €	1.376.676,83 €	1.112.405,56 €	
1.538.378,88 €					
+-----+					
23	460.327,00 €	545.243,88 €	102.769,79 €	102.769,79 €	
1.731,00 €					
+-----+					
230	57.528,00 €	63.243,04 €	9.772,75 €	9.772,75 €	
624,94 €					
+-----+					
230.20	57.528,00 €	63.243,04 €	9.772,75 €	9.772,75 €	
624,94 €					
+-----+					
231	79.529,00 €	88.508,90 €	16.799,31 €	16.799,31 €	
1.106,06 €					
+-----+					
231.20	79.529,00 €	88.508,90 €	16.799,31 €	16.799,31 €	
1.106,06 €					
+-----+					

233		323.270,00 €	393.491,94 €	76.197,73 €	76.197,73 €
0,00 €					

+-----+  
-----+

24		15.000,00 €	45.033,31 €	3.248,00 €	3.248,00 €
6.123,60 €					

+-----+  
-----+

240		15.000,00 €	45.033,31 €	3.248,00 €	3.248,00 €
6.123,60 €					

+-----+  
-----+

25		40.000,00 €	32.008,75 €	0,00 €	0,00 €
6.534,00 €					

+-----+  
-----+

26		66.755,00 €	149.109,06 €	1.150,00 €	1.150,00 €
1.800,00 €					

+-----+  
-----+

3		170.946,00 €	149.509,16 €	28.852,95 €	7.923,71 €
84,58 €					

+-----+  
-----+

31		165.946,00 €	137.931,52 €	28.457,16 €	7.527,92 €
84,58 €					

+-----+  
-----+

310		165.946,00 €	137.931,52 €	28.457,16 €	7.527,92 €
84,58 €					

+-----+  
-----+

35		5.000,00 €	11.577,64 €	395,79 €	395,79 €
0,00 €					

+-----+  
-----+

352		4.000,00 €	10.577,64 €	320,54 €	320,54 €
0,00 €					

+-----+  
-----+

359		1.000,00 €	1.000,00 €	75,25 €	75,25 €
0,00 €					

+-----+  
-----+

4		7.921.160,00 €	8.900.994,35 €	995.245,77 €	726.621,41 €
1.201.678,88 €					

+-----+  
-----+

42		176.000,00 €	164.498,48 €	164.498,48 €	0,00 €
0,00 €					

+-----+  
-----+

423		176.000,00 €	164.498,48 €	164.498,48 €	0,00 €
0,00 €					

-----+					
423.90	176.000,00 €	164.498,48 €	164.498,48 €	0,00 €	
0,00 €					
-----+					
45	305.590,00 €	437.389,70 €	95.496,00 €	60.295,00 €	
0,00 €					
-----+					
450	100.000,00 €	100.000,00 €	0,00 €	0,00 €	
0,00 €					
-----+					
452	5.000,00 €	5.000,00 €	0,00 €	0,00 €	
0,00 €					
-----+					
453	200.590,00 €	332.389,70 €	95.496,00 €	60.295,00 €	
0,00 €					
-----+					
453.90	200.590,00 €	332.389,70 €	95.496,00 €	60.295,00 €	
0,00 €					
-----+					
46	4.346.227,00 €	4.686.487,33 €	438.936,59 €	438.936,59 €	
691.570,65 €					
-----+					
462	3.825.754,00 €	4.157.746,12 €	290.372,79 €	290.372,79 €	
656.705,82 €					
-----+					
463	301.249,00 €	309.949,56 €	0,00 €	0,00 €	
34.864,83 €					
-----+					
467	167.724,00 €	170.724,00 €	148.563,80 €	148.563,80 €	
0,00 €					
-----+					
468	51.500,00 €	48.067,65 €	0,00 €	0,00 €	
0,00 €					
-----+					
47	254.000,00 €	305.588,45 €	0,00 €	0,00 €	
85.333,61 €					
-----+					
470	224.000,00 €	265.588,45 €	0,00 €	0,00 €	
81.734,66 €					
-----+					

479		30.000,00 €	40.000,00 €	0,00 €	0,00 €
3.598,95 €					
+-----+					
48		2.839.343,00 €	3.307.030,39 €	296.314,70 €	227.389,82 €
424.774,62 €					
+-----+					
5		15.000,00 €	15.000,00 €	0,00 €	0,00 €
0,00 €					
+-----+					
50		15.000,00 €	15.000,00 €	0,00 €	0,00 €
0,00 €					
+-----+					
500		15.000,00 €	15.000,00 €	0,00 €	0,00 €
0,00 €					
+-----+					
6		10.949.814,00 €	30.260.541,04 €	702.601,50 €	646.424,58 €
966.695,36 €					
+-----+					
60		130.762,00 €	251.498,75 €	1.647,54 €	0,00 €
0,00 €					
+-----+					
600		40.000,00 €	128.445,35 €	1.647,54 €	0,00 €
0,00 €					
+-----+					
609		90.762,00 €	123.053,40 €	0,00 €	0,00 €
0,00 €					
+-----+					
61		1.177.010,00 €	18.530.974,97 €	155.300,11 €	155.300,11 €
352.942,49 €					
+-----+					
619		1.177.010,00 €	18.530.974,97 €	155.300,11 €	155.300,11 €
352.942,49 €					
+-----+					
62		895.920,00 €	1.453.918,60 €	79.980,38 €	25.451,00 €
72.852,46 €					
+-----+					
623		209.065,00 €	335.586,93 €	3.578,15 €	3.578,15 €
5.536,13 €					
+-----+					
624		334.000,00 €	675.192,22 €	0,00 €	0,00 €
37.900,00 €					

625	98.265,00 €	165.910,81 €	16.355,38 €	16.355,38 €
5.157,21 €				
626	90.500,00 €	59.509,50 €	59.509,50 €	4.980,12 €
0,00 €				
627	1.000,00 €	1.000,00 €	0,00 €	0,00 €
1.098,06 €				
629	163.090,00 €	216.719,14 €	537,35 €	537,35 €
23.161,06 €				
63	379.518,00 €	1.377.915,15 €	144.424,18 €	144.424,18 €
105.673,62 €				
632	371.518,00 €	1.351.915,15 €	144.424,18 €	144.424,18 €
105.673,62 €				
639	8.000,00 €	26.000,00 €	0,00 €	0,00 €
0,00 €				
64	391.650,00 €	363.699,44 €	0,00 €	0,00 €
12.101,04 €				
640	0,00 €	0,00 €	0,00 €	0,00 €
3.795,99 €				
641	391.650,00 €	363.699,44 €	0,00 €	0,00 €
8.305,05 €				
65	7.974.954,00 €	8.282.534,13 €	321.249,29 €	321.249,29 €
423.125,75 €				
650	7.974.954,00 €	8.282.534,13 €	321.249,29 €	321.249,29 €
423.125,75 €				
7	7.556.350,00 €	218.270.691,68 €	899.347,08 €	847.312,43 €
€ 2.864.097,97 €				



72 0,00 €	1.000,00 €	4.000,00 €	0,00 €	0,00 €
-----+				
720 0,00 €	1.000,00 €	1.000,00 €	0,00 €	0,00 €
-----+				
723 0,00 €	0,00 €	3.000,00 €	0,00 €	0,00 €
-----+				
75 0,00 €	208.667,00 €	7.000,00 €	0,00 €	0,00 €
-----+				
752 0,00 €	201.667,00 €	0,00 €	0,00 €	0,00 €
-----+				
753 0,00 €	7.000,00 €	7.000,00 €	0,00 €	0,00 €
-----+				
76 €   1.379.361,47 €	5.372.915,00 €	215.616.986,77 €	796.760,73 €	764.888,43
-----+				
762 €   1.308.210,45 €	4.997.915,00 €	215.192.789,45 €	795.679,71 €	764.888,43
-----+				
763 0,00 €	60.000,00 €	55.086,08 €	0,00 €	0,00 €
-----+				
768 71.151,02 €	315.000,00 €	369.111,24 €	1.081,02 €	0,00 €
-----+				
77 827.029,43 €	1.000.000,00 €	1.495.189,89 €	0,00 €	0,00 €
-----+				
78 657.707,07 €	973.768,00 €	1.147.515,02 €	102.586,35 €	82.424,00 €
-----+				
8 0,00 €	659.117,00 €	1.095.303,79 €	10.400,00 €	10.400,00 €
-----+				
82 0,00 €	559.117,00 €	995.303,79 €	0,00 €	0,00 €

821	559.117,00 €	995.303,79 €	0,00 €	0,00 €
821.20	559.117,00 €	995.303,79 €	0,00 €	0,00 €
83	100.000,00 €	100.000,00 €	10.400,00 €	10.400,00 €
831	100.000,00 €	100.000,00 €	10.400,00 €	10.400,00 €
9	3.340.416,00 €	4.870.947,77 €	879.139,28 €	246.083,33 €
91	3.340.416,00 €	4.870.947,77 €	879.139,28 €	246.083,33 €
913	3.340.416,00 €	4.870.947,77 €	879.139,28 €	246.083,33 €

Remanente de Tesorería  
(Situación a final de trimestre vencido)

	Código	(euros)
1.- Fondos líquidos	R29t	29.849.115,93 €
Derechos pendientes de cobro:		
(+) Del Presupuesto corriente	R01	1.168.661,94 €
(+) De Presupuestos cerrados	R02	1.190.942,33 €
(+) De Otras operaciones no presupuestarias	R04	156.507,69 €
2.- Total Derechos pendientes de cobro	R09t	2.516.111,96 €
Obligaciones pendientes de pago:		
(+) Del Presupuesto corriente	R11	1.349.551,60 €
(+) Del Presupuesto cerrados	R12	246.094,84 €

(+)	De Operaciones no presupuestarias	R15	6.532.749,92 €
+-----+			
3.-	Total Obligaciones pendientes de Pago	R19t	8.128.396,36 €
+-----+			
	Partidas pendientes de aplicación		
+-----+			
(-)	Cobros realizados pendientes aplicación definitiva	R06	222.936,52 €
+-----+			
(-)	Pagos realizados pendientes aplicación definitiva	R16	0,00 €
+-----+			
4.-	Total Partidas pendientes de aplicación	R89t	-222.936,52 €
+-----+			
I.	Remanente de Tesorería (1 + 2 - 3 + 4)	R39t	24.013.895,01 €
+-----+			
II.	Saldos de dudoso cobro	R41	707.612,36 €
+-----+			
III.	Exceso de financiación afectada	R42	2.355.067,36 €
+-----+			
IV.	Remanente de Tesorería para Gastos generales (I - II - III)	R49t	20.951.215,29 €
+-----+			
V.	Saldo de obligaciones pendientes de aplicar al Presupuesto a 31 de diciembre	R59t	893.385,21 €
+-----+			
VI.	Saldo de obligaciones por devolución de ingresos pendientes de aplicar al Presupuesto a 31 de diciembre	R69t	0,00 €
+-----+			
VII.	REMANENTE DE TESORERÍA PARA GASTOS GENERALES AJUSTADO (IV-V-VI)	R79t	20.057.830,08 €
+-----+			

-- Ente del grupo: C. Gestión Turística del Canal de Castilla (código BDGEL: "07-00-061-CC-000")

Resumen de ingresos

+-----+			
		Ejercicio corriente	Ejercicios
			cerrados
+-----+			

-----+						
	INGRESOS	Previsiones	(A) Estimación	(B)		
Derechos	Recaudación	Recaudación	Estimación			
	Iniciales	Previsiones	Reconocidos	Líquida (2)	Líquida (2)	de
derechos						
	Presupuesto	definitivas al	Netos (2)			
reconocidos						
	2019	final de				netos
a						
		ejercicio (1)				
	31/12/2019					
+-----+						
-----+						
4	20.720,00 €	20.720,00 €	3.630,00 €	3.630,00 €	0,00 €	
	7.625,45 €					
+-----+						
-----+						

#### Resumen de gastos

+-----+						
	Ejercicio corriente				Ejercicios	
					cerrados	
+-----+						
-----+						
GASTOS	Créditos	(A) Estimación	Obligaciones	Pagos	Pagos	
Estimación de						
	Iniciales	Créditos	Reconocidas	líquidos (2)	líquidos	
(2) obligaciones						
	Presupuesto	definitivos al	Netos (2)			
reconocidas						
	2019	final de				netas
a						
		ejercicio (1)				
	31/12/2019					
2	20.720,00 €	20.720,00 €	16,94 €	16,94 €	0,00 €	
	17,00 €					
+-----+						
-----+						

#### Desglose de ingresos

+-----+						
	Ejercicio corriente				Ejercicios	
					cerrados	
+-----+						
-----+						
INGRESOS	Previsiones	(A) Estimación	(B) Derechos	Recaudación	Recaudación	
	Iniciales	Previsiones	Reconocidos	Líquida (2)	Líquida (2)	
	Presupuesto	definitivas al	Netos (2)			
	2019	final de				
		ejercicio (1)				

4	20.720,00 €	20.720,00 €	3.630,00 €	3.630,00 €	0,00 €
46	20.720,00 €	20.720,00 €	3.630,00 €	3.630,00 €	0,00 €
461	20.720,00 €	20.720,00 €	3.630,00 €	3.630,00 €	0,00 €

Desglose de gastos

		Ejercicio corriente			Ejercicios cerrados
GASTOS	Previsiones Iniciales Presupuesto 2019	(A) Estimación Créditos definitivos al final de ejercicio (1)	Obligaciones Reconocidas Netos (2)	Pagos líquidos (2)	Pagos líquidos (2)
2	20.720,00 €	20.720,00 €	16,94 €	16,94 €	0,00 €
22	20.720,00 €	20.720,00 €	16,94 €	16,94 €	0,00 €
220	100,00 €	100,00 €	0,00 €	0,00 €	0,00 €
220.00	100,00 €	100,00 €	0,00 €	0,00 €	0,00 €
222	100,00 €	100,00 €	0,00 €	0,00 €	0,00 €
222.99	100,00 €	100,00 €	0,00 €	0,00 €	0,00 €
226	6.000,00 €	6.000,00 €	16,94 €	16,94 €	0,00 €
226.99	6.000,00 €	6.000,00 €	16,94 €	16,94 €	0,00 €
227	14.520,00 €	14.520,00 €	0,00 €	0,00 €	0,00 €
227.99	14.520,00 €	14.520,00 €	0,00 €	0,00 €	0,00 €

Remanente de Tesorería

(Situación a final de trimestre vencido)

	Código	(euros)
1.- Fondos líquidos	R29t	8.448,74 €
Derechos pendientes de cobro:		
(+) Del Presupuesto corriente	R01	0,00 €
(+) De Presupuestos cerrados	R02	6.054,70 €
(+) De Otras operaciones no presupuestarias	R04	0,00 €

2.- Total Derechos pendientes de cobro	R09t	6.054,70 €
Obligaciones pendientes de pago:		
(+ ) Del Presupuesto corriente	R11	0,00 €
(+ ) Del Presupuesto cerrados	R12	0,00 €
(+ ) De Operaciones no presupuestarias	R15	10.685,66 €
3.- Total Obligaciones pendientes de Pago	R19t	10.685,66 €
Partidas pendientes de aplicación		
(- ) Cobros realizados pendientes aplicación definitiva	R06	0,00 €
(- ) Pagos realizados pendientes aplicación definitiva	R16	0,00 €
4.- Total Partidas pendientes de aplicación	R89t	0,00 €
I. Remanente de Tesorería (1 + 2 - 3 + 4)	R39t	3.817,78 €
II. Saldos de dudoso cobro	R41	1.513,68 €
III. Exceso de financiación afectada	R42	0,00 €
IV. Remanente de Tesorería para Gastos generales (I - II - III)	R49t	2.304,10 €
V. Saldo de obligaciones pendientes de aplicar al Presupuesto a 31 de diciembre	R59t	0,00 €
VI. Saldo de obligaciones por devolución de ingresos pendientes de aplicar al Presupuesto a 31 de diciembre	R69t	0,00 €
VII. REMANENTE DE TESORERÍA PARA GASTOS GENERALES AJUSTADO (IV-V-VI)	R79t	2.304,10 €

-- Ente del grupo: C. Prov. Gest. Medioambiental y Trat. Rd. Sól. Urb. de Palencia (código BDGEL: "07-00-023-CC-000")

Resumen de ingresos

		Ejercicio corriente			Ejercicios cerrados	
INGRESOS	Previsiones (A) Estimación Iniciales	(A) Estimación Previsiones definitivas al final de ejercicio (1)	(B) Derechos Reconocidos Netos (2)	Recaudación Líquida (2)	Recaudación Líquida (2)	de derechos reconocidos netos a 31/12/2019
3	162.000,00 €	162.000,00 €	42.590,25 €	42.590,25 €	0,00 €	127.788,17 €
4	322.604,00 €	322.604,00 €	133.829,58 €	133.829,58 €	0,00 €	133.829,58 €
5	100,00 €	100,00 €	5,87 €	5,87 €	0,00 €	23,17 €
8	12.000,00 €	12.000,00 €	0,00 €	0,00 €	0,00 €	0,00 €

Resumen de gastos

		Ejercicio corriente			Ejercicios cerrados	
GASTOS	Créditos (A) Estimación Iniciales (2)	(A) Estimación Créditos definitivos al final de ejercicio (1)	Obligaciones Reconocidas Netos (2)	Pagos líquidos (2)	Pagos líquidos	

a	2019 31/12/2019	final de ejercicio (1)			netas
1	167.528,00 € 150.797,08 €	167.528,00 €	30.975,14 €	30.975,14 €	2.720,50 €
2	233.922,00 € 59.146,73 €	234.882,79 €	12.232,54 €	12.232,54 €	6.091,52 €
4	23.154,00 € 0,00 €	23.154,00 €	0,00 €	0,00 €	0,00 €
6	60.100,00 € 0,00 €	60.100,00 €	0,00 €	0,00 €	0,00 €
8	12.000,00 € 0,00 €	12.000,00 €	0,00 €	0,00 €	0,00 €

#### Desglose de ingresos

	Ejercicio corriente				Ejercicios cerrados
INGRESOS	Previsiones Iniciales Presupuesto 2019	(A) Estimación Previsiones definitivas al final de ejercicio (1)	(B) Derechos Reconocidos Netos (2)	Recaudación Líquida (2)	Recaudación Líquida (2)
3	162.000,00 €	162.000,00 €	42.590,25 €	42.590,25 €	0,00 €
34	162.000,00 €	162.000,00 €	42.560,25 €	42.560,25 €	0,00 €
349	162.000,00 €	162.000,00 €	42.560,25 €	42.560,25 €	0,00 €
38	0,00 €	0,00 €	30,00 €	30,00 €	0,00 €
389	0,00 €	0,00 €	30,00 €	30,00 €	0,00 €
4	322.604,00 €	322.604,00 €	133.829,58 €	133.829,58 €	0,00 €
46	305.004,00 €	305.004,00 €	133.829,58 €	133.829,58 €	0,00 €
461	160.127,00 €	160.127,00 €	133.829,58 €	133.829,58 €	0,00 €



462	144.877,00 €	144.877,00 €	0,00 €	0,00 €	0,00 €
+-----+	+-----+	+-----+	+-----+	+-----+	+-----+
48	17.600,00 €	17.600,00 €	0,00 €	0,00 €	0,00 €
+-----+	+-----+	+-----+	+-----+	+-----+	+-----+
5	100,00 €	100,00 €	5,87 €	5,87 €	0,00 €
+-----+	+-----+	+-----+	+-----+	+-----+	+-----+
52	100,00 €	100,00 €	5,87 €	5,87 €	0,00 €
+-----+	+-----+	+-----+	+-----+	+-----+	+-----+
8	12.000,00 €	12.000,00 €	0,00 €	0,00 €	0,00 €
+-----+	+-----+	+-----+	+-----+	+-----+	+-----+
83	12.000,00 €	12.000,00 €	0,00 €	0,00 €	0,00 €
+-----+	+-----+	+-----+	+-----+	+-----+	+-----+
831	12.000,00 €	12.000,00 €	0,00 €	0,00 €	0,00 €
+-----+	+-----+	+-----+	+-----+	+-----+	+-----+

Desglose de gastos

	Ejercicio corriente				Ejercicios
					cerrados
GASTOS	Previsiones Iniciales Presupuesto 2019	(A) Estimación Créditos definitivos al final de ejercicio (1)	Obligaciones Reconocidas Netos (2)	Pagos líquidos (2)	Pagos líquidos (2)
1	167.528,00 €	167.528,00 €	30.975,14 €	30.975,14 €	2.720,50 €
+-----+	+-----+	+-----+	+-----+	+-----+	+-----+
12	89.116,00 €	89.116,00 €	18.850,30 €	18.850,30 €	0,00 €
+-----+	+-----+	+-----+	+-----+	+-----+	+-----+
120	32.671,00 €	32.671,00 €	7.098,37 €	7.098,37 €	0,00 €
+-----+	+-----+	+-----+	+-----+	+-----+	+-----+
120.00	15.597,00 €	15.597,00 €	3.453,51 €	3.453,51 €	0,00 €
+-----+	+-----+	+-----+	+-----+	+-----+	+-----+
120.03	10.504,00 €	10.504,00 €	2.218,00 €	2.218,00 €	0,00 €
+-----+	+-----+	+-----+	+-----+	+-----+	+-----+
120.06	6.570,00 €	6.570,00 €	1.426,86 €	1.426,86 €	0,00 €
+-----+	+-----+	+-----+	+-----+	+-----+	+-----+
121	56.445,00 €	56.445,00 €	11.751,93 €	11.751,93 €	0,00 €
+-----+	+-----+	+-----+	+-----+	+-----+	+-----+
121.00	18.381,00 €	18.381,00 €	3.832,69 €	3.832,69 €	0,00 €
+-----+	+-----+	+-----+	+-----+	+-----+	+-----+
121.01	37.963,00 €	37.963,00 €	7.919,24 €	7.919,24 €	0,00 €
+-----+	+-----+	+-----+	+-----+	+-----+	+-----+
121.03	101,00 €	101,00 €	0,00 €	0,00 €	0,00 €
+-----+	+-----+	+-----+	+-----+	+-----+	+-----+
13	32.537,00 €	32.537,00 €	5.787,89 €	5.787,89 €	0,00 €
+-----+	+-----+	+-----+	+-----+	+-----+	+-----+
130	32.537,00 €	32.537,00 €	5.787,89 €	5.787,89 €	0,00 €
+-----+	+-----+	+-----+	+-----+	+-----+	+-----+
130.00	11.236,00 €	11.236,00 €	2.000,51 €	2.000,51 €	0,00 €
+-----+	+-----+	+-----+	+-----+	+-----+	+-----+
130.02	21.301,00 €	21.301,00 €	3.787,38 €	3.787,38 €	0,00 €
+-----+	+-----+	+-----+	+-----+	+-----+	+-----+



231		500,00 €		500,00 €		70,30 €		70,30 €		0,00 €
+-----+										
231.20		500,00 €		500,00 €		70,30 €		70,30 €		0,00 €
+-----+										
4		23.154,00 €		23.154,00 €		0,00 €		0,00 €		0,00 €
+-----+										
46		23.154,00 €		23.154,00 €		0,00 €		0,00 €		0,00 €
+-----+										
461		11.577,00 €		11.577,00 €		0,00 €		0,00 €		0,00 €
+-----+										
462		11.577,00 €		11.577,00 €		0,00 €		0,00 €		0,00 €
+-----+										
6		60.100,00 €		60.100,00 €		0,00 €		0,00 €		0,00 €
+-----+										
62		100,00 €		100,00 €		0,00 €		0,00 €		0,00 €
+-----+										
625		100,00 €		100,00 €		0,00 €		0,00 €		0,00 €
+-----+										
63		60.000,00 €		60.000,00 €		0,00 €		0,00 €		0,00 €
+-----+										
639		60.000,00 €		60.000,00 €		0,00 €		0,00 €		0,00 €
+-----+										
8		12.000,00 €		12.000,00 €		0,00 €		0,00 €		0,00 €
+-----+										
83		12.000,00 €		12.000,00 €		0,00 €		0,00 €		0,00 €
+-----+										
831		12.000,00 €		12.000,00 €		0,00 €		0,00 €		0,00 €
+-----+										

Remanente de Tesorería  
(Situación a final de trimestre vencido)

	Código	(euros)
1.- Fondos líquidos	R29t	348.080,88 €
Derechos pendientes de cobro:		
(+) Del Presupuesto corriente	R01	0,00 €
(+) De Presupuestos cerrados	R02	0,00 €
(+) De Otras operaciones no presupuestarias	R04	1.609,76 €
2.- Total Derechos pendientes de cobro	R09t	1.609,76 €
Obligaciones pendientes de pago:		
(+) Del Presupuesto corriente	R11	0,00 €
(+) Del Presupuesto cerrados	R12	0,00 €
(+) De Operaciones no presupuestarias	R15	8.066,22 €

3.- Total Obligaciones pendientes de Pago	R19t	8.066,22 €
Partidas pendientes de aplicación		
(-) Cobros realizados pendientes  aplicación definitiva	R06	3.152,06 €
(-) Pagos realizados pendientes  aplicación definitiva	R16	0,00 €
4.- Total Partidas pendientes de aplicación	R89t	-3.152,06 €
I. Remanente de Tesorería (1 + 2 - 3 + 4)	R39t	338.472,36 €
II. Saldos de dudoso cobro	R41	0,00 €
III. Exceso de financiación afectada	R42	0,00 €
IV. Remanente de Tesorería para  Gastos generales (I - II - III)	R49t	338.472,36 €
V. Saldo de obligaciones  pendientes de aplicar al  Presupuesto a 31 de diciembre	R59t	0,00 €
VI. Saldo de obligaciones por devolución  de ingresos pendientes de aplicar  al Presupuesto a 31 de diciembre	R69t	0,00 €
VII. REMANENTE DE TESORERÍA PARA  GASTOS GENERALES AJUSTADO (IV-V-VI)	R79t	338.472,36 €

-- INFORMES RESUMEN

F.3.2.- Informe Evaluación - Resultado Estabilidad Presupuestaria Grupo  
Administración Pública

Estabilidad Presupuestaria

Ajuste S.Europeo Cuentas				
Ingreso no financiero Entidad	Gasto no financiero	Ajustes propia Entidad	Ajustes por operaciones internas	Capac/Nec. Financ.
07-34-000-DD-000 Diputación Prov. de Palencia				
62.577.083,15 €  1.524.739,65 €	61.631.230,22 €	578.886,72 €		0,00 €
07-00-061-CC-000 C. Gestión Turística del Canal de Castilla				
7.625,45 €  7.608,46 €	17,00 €	0,01 €		0,00 €
07-00-023-CC-000 C. Prov. Gest. Medioambiental y Trat. Rd. Sól. Urb. de Palencia				
261.640,92 €  62.801,34 €	209.943,81 €		0,01 €	11.104,22 €
Datos adicionales del formulario F.3.2.				
Capacidad/ Necesidad Financiacion de la Corporacion Local				
1.595.149,45 €				
Observaciones y/o consideraciones al Cumplimiento/Incumplimiento del Objetivo				



07-00-023-CC-000 C. Prov. Gest. Medioambiental y Trat. Rd. Sól. Urb. de Palencia	0,00 €	0,00 €	0,00 €	0,00 €	0,00
0,00 €	0,00 €	0,00 €	0,00 €	0,00 €	0,00
€	0,00 €	0,00 €	0,00 €		

				Total Corporación	
Local	0,00 €	0,00 €	16.697.838,89 €		0,00
€	0,00 €	0,00 €	0,00 €	0,00 €	0,00 €
	0,00 €	16.697.838,89 €			

|Nivel Deuda Viva

| 16.697.838,89 €|

|Observaciones:

|(no se han introducido observaciones)

--- fin del texto ---





**PREVISIONES LIQUIDACIÓN 2019**


APLICANDO MEDIA EJECUCIÓN TRES ÚLTIMOS AÑOS

ANEXO II

7 DE ABRIL DE 2019

C.	Descripción	Importe	PREV. GAST	C.	Descripción	Importe	PREV.DRN
1	GASTOS DE PERSONAL.	19.451.982,55	17.819.961,21	1	IMPUESTOS DIRECTOS	2.998.848,00	3.057.962,03
2	GASTOS CORRIENTES EN BIENES Y SERVICIO	20.038.048,95	18.172.506,59	2	IMPUESTOS INDIRECTOS	2.597.910,00	2.496.244,03
3	GASTOS FINANCIEROS.	170.946,00	129.047,14	3	TASAS, PRECIOS PÚBLICOS Y OTROS INGRES	8.055.161,00	8.231.569,03
4	TRANSFERENCIAS CORRIENTES.	8.345.539,24	6.999.403,76	4	TRANSFERENCIAS CORRIENTES	49.341.797,22	47.830.114,79
5	FONDO DE CONTINGENCIA Y OTROS IMPRE	15.000,00		5	INGRESOS PATRIMONIALES	182.710,00	183.477,38
6	INVERSIONES REALES.	19.242.996,42	9.373.263,56	6	ENAJENACIÓN DE INVERSIONES REALES	35.000,00	35.000,00
7	TRANSFERENCIAS DE CAPITAL.	11.555.644,31	9.137.047,96	7	TRANSFERENCIAS DE CAPITAL	3.820.765,20	1.321.602,68
8	ACTIVOS FINANCIEROS	1.129.466,52	500.000,00	8	ACTIVOS FINANCIEROS	15.468.413,57	500.000,00
9	PASIVOS FINANCIEROS	4.340.416,00	4.340.416,00	9	PASIVOS FINANCIEROS	1.789.435,00	1.587.768,00
	TOTAL GASTOS	84.290.039,99	66.471.646,21		TOTAL INGRESOS	84.290.039,99	65.243.737,94

1.524.739,73





## Ejecuciones trimestrales de las Entidades Locales. Trimestre 1 - Ejercicio 2019

Entidad Local:   v.1.0.7-

10.34.251.85

### Formularios disponibles

#### Datos presupuesto actualizado y ejecución


- F.1.1.1 Resumen Clasificación Económica
- F.1.1.2 Desglose de Ingresos corrientes
- F.1.1.3 Desglose de Ingresos de capital y financieros
- F.1.1.4 Desglose de Gastos corrientes
- F.1.1.5 Desglose de Operaciones de capital y financieras
- F.1.1.8 Remanente de Tesorería
- F.1.1.9 Calendario y Presupuesto Tesorería
- F.1.1.12 Dotación de plantillas y retribuciones
- F.1.1.13 Deuda viva y vencimiento mensual previsto en próximo trimestre

- F.1.1.14 Perfil de vencimiento de la deuda en los próximos 10 años
- F.1.1.16 Pasivos Contingentes
- F.1.1.17 Beneficios fiscales y su impacto en la recaudación
- F.1.1.18 Préstamos morosos


#### **Anexos información (formularios requeridos por la IGAE)**

- F.1.1.B1 Ajustes Informe de Evaluación para relacionar Ingresos/Gastos con normas SEC
- F.1.1.B2.1 Detalle de las inversiones financieramente sostenibles (DA 6 LO 2/2012 y DA 16ª TRLRHL)
- Anexo IA1 Intereses y rendimientos devengados en el ejercicio (gastos)
- Anexo IA4 Avales de la Entidad
- Anexo IA5 Flujos internos
- Anexo IB1 Ventas de acciones y participaciones
- Anexo IB3 Adquisición de acciones y participaciones
- Anexo IB4 Operaciones atípicas
- Anexo IB5 Movimientos cuenta "Acreedores por operaciones devengadas"
- Anexo IB9 Movimientos de la cuenta "Acreedores por devolución de ingresos"
- Anexo IB10 Intereses y rendimientos devengados (ingresos)
- Anexo IB12 Detalle de gastos financiados con fondos de la UE o de otras AAPP

Observaciones de la Intervención a la información que se comunica:



**VOLVER**





## Ejecuciones trimestrales de las Entidades Locales. Trimestre 1 - Ejercicio 2019

Entidad Local: **07-34-000-DD-000** Diputación Prov. de Palencia

v.1.0.7-

10.34.251.72

Atención: recuerde que los cambios que haga aquí pueden afectar a otros formularios, como por ejemplo el Calendario y Presupuesto de tesorería.

### F.1.1.1 Resumen Clasificación Económica

(Unidad: Euros)

No olvide pulsar "Enviar" antes de abandonar el formulario

**VOLVER**

**IMPRIMIR**

INGRESOS	Ejercicio Corriente		Ejercicios cerrados	Estimación Derechos Reconocidos Netos a 31-12-2019	Desviación (B)/(A)-1	Observaciones
	(A) Estimación Previsiones definitivas al final de ejercicio (1)	(B) Derechos Reconocidos Netos (2)				
1 Impuestos directos	2.998.848,00	505.170,59	0,00	3.057.962,03	-0,83	
2 Impuestos indirectos	2.597.910,00	624.068,49	0,00	2.496.244,03	-0,76	
3 Tasas y otros ingresos	8.055.161,00	1.483.117,91	729.973,74	8.231.569,03	-0,82	
4 Transferencias corrientes	48.981.450,00	9.676.995,24	0,00	47.251.228,00	-0,80	
5 Ingresos patrimoniales	182.710,00	41.307,62	7.240,46	183.477,38	-0,77	
6 Enajenación de inversiones reales	439.188,00	31.128,72	0,00	35.000,00	-0,11	

GASTOS	Créditos iniciales Presupuesto 2019	Ejercicio Corriente			Ejercicios cerrados	Estimación Reconocidas Netas a 31- 12-2019	Desviación (B)/(A)-1	Observaciones
		(A) Estimación Créditos definitivos al final de ejercicio (1)	(B) Obligaciones Reconocidas Netos (2)	Pagos Líquidos (2)				
7	2.754.445,00	3.956.453,89	103.735,50	34.009,18	132.535,37	1.321.602,68	-0,97	
8	325.312,00	39.651.791,27	102.064,83	64.775,84	0,00	500.000,00	-1,00	
9	3.340.416,00	1.789.435,00	0,00	0,00	0,00	1.587.768,00	-1,00	
<b>Total Ingresos</b>	<b>69.675.440,00</b>	<b>108.631.619,07</b>	<b>12.567.588,90</b>	<b>11.398.926,96</b>	<b>869.749,57</b>	<b>64.664.851,15</b>	<b>-7,03</b>	
<b>GASTOS</b>								
1	19.369.634,00	21.163.218,47	3.767.739,52	3.767.739,52	656.126,27	17.819.961,21	-0,82	
2	19.693.003,00	32.566.568,98	2.322.995,85	2.004.265,37	2.037.068,59	18.172.506,59	-0,93	
3	170.946,00	149.509,16	28.852,95	7.923,71	84,58	129.047,14	-0,81	
4	7.921.160,00	8.900.994,35	995.245,77	726.621,41	1.201.678,88	6.999.403,76	-0,89	
5	15.000,00	15.000,00	0,00	0,00	0,00	0,00	-1,00	
6	10.949.814,00	30.260.541,04	702.601,50	646.424,58	966.695,36	9.373.263,56	-0,98	
7	7.556.350,00	218.270.691,68	899.347,08	847.312,43	2.864.097,97	9.137.047,96	-1,00	
8	659.117,00	1.095.303,79	10.400,00	10.400,00	0,00	500.000,00	-0,99	
9	3.340.416,00	4.870.947,77	879.139,28	246.083,33	0,00	4.340.416,00	-0,82	
<b>Total Gastos</b>	<b>69.675.440,00</b>	<b>317.292.775,24</b>	<b>9.606.321,95</b>	<b>8.256.770,35</b>	<b>7.725.751,65</b>	<b>66.471.646,22</b>	<b>-8,18</b>	

(1) Estimación Previsiones definitivas al final ejercicio - Presupuesto actualizado, incluyendo las modificaciones ya tramitadas y/o previstas tramitar hasta final de ejercicio

(2) Datos de ejecución acumulados a final del trimestre vencido

No olvide pulsar "Enviar" antes de abandonar el formulario

VOLVER

IMPRIMIR





## Ejecuciones trimestrales de las Entidades Locales. Trimestre 1 - Ejercicio 2019

Entidad Local: **07-34-000-DD-000**

Diputación Prov. de Palencia

v.1.0.7-

10.34.251.72

### F.1.1.2 Desglose de Ingresos corrientes

### Comunicación ejecución trimestral correspondiente al 1º trimestre del ejercicio 2019

(Unidad: Euros)

No olvide pulsar "Enviar" antes de abandonar el formulario

[VOLVER](#)
[IMPRIMIR](#)

Los totales coinciden con la Económica.

Desglose de los ingresos corrientes	Ejercicio Corriente			Ejercicios cerrados	
	Previsiones iniciales Presupuesto 2019	Estimaciones definitivas al final de ejercicio (1)	Derechos Reconocidos Netos (2)	Recaudación Líquida (2)	Recaudación Líquida (2)
<b>1 IMPUESTOS DIRECTOS</b>	<b>2.998.848,00</b>	<b>2.998.848,00</b>	<b>505.170,59</b>	<b>505.170,59</b>	<b>0,00</b>
- 10 Impuesto sobre la Renta	1.598.848,00	1.598.848,00	384.295,71	384.295,71	0,00
100 Impuestos sobre la Renta de las Personas Físicas	1.598.848,00	1.598.848,00	384.295,71	384.295,71	0,00
101 Impuesto sobre Sociedades					

	102	Impuesto sobre la Renta de No Residentes							
-	<b>11</b>	<b>Impuestos sobre el capital</b>							
	110	Impuesto sobre Sucesiones y Donaciones							
	111	Impuesto sobre Patrimonio							
	112	Impuesto sobre Bienes Inmuebles. Bienes Inmuebles de Naturaleza Rústica.							
	113	Impuesto sobre Bienes Inmuebles. Bienes inmuebles de Naturaleza Urbana.							
	114	Impuesto sobre Bienes Inmuebles. Bienes Inmuebles de características especiales.							
	115	Impuesto sobre Vehículos de Tracción Mecánica							
	116	Impuesto sobre Incremento del Valor de los Terrenos de Naturaleza Urbana							
	117	Impuesto sobre viviendas desocupadas							
-	<b>13</b>	<b>Impuesto sobre las Actividades Económicas</b>							
	130	Impuesto sobre Actividades Económicas							
-	<b>16</b>	<b>Recargos sobre impuestos directos del Estado y de la Comunidad Autónoma</b>							
	160	Sobre impuestos del Estado							
	161	Sobre impuestos de la Comunidad Autónoma							
-	<b>17</b>	<b>Recargos sobre impuestos directos de otros entes locales</b>	<b>1.400.000,00</b>	<b>1.400.000,00</b>	<b>1.400.000,00</b>	<b>1.400.000,00</b>	<b>1.400.000,00</b>	<b>1.400.000,00</b>	<b>120.874,88</b>
	170	En el Impuesto sobre Bienes Inmuebles							
	171	Recargo provincial en el Impuesto sobre Actividades Económicas	<b>1.400.000,00</b>	<b>1.400.000,00</b>	<b>1.400.000,00</b>	<b>1.400.000,00</b>	<b>1.400.000,00</b>	<b>1.400.000,00</b>	<b>120.874,88</b>
	179	Otros recargos sobre impuestos directos de otros entes locales.							
	<b>18</b>	<b>Impuestos directos extinguidos</b>							
	19	Otros impuestos directos							
<b>2</b>	<b>IMPUESTOS INDIRECTOS</b>		<b>2.597.910,00</b>	<b>2.597.910,00</b>	<b>2.597.910,00</b>	<b>2.597.910,00</b>	<b>2.597.910,00</b>	<b>624.068,49</b>	<b>624.068,49</b>
-	<b>21</b>	<b>Impuestos sobre el Valor Añadido</b>	<b>1.874.145,00</b>	<b>1.874.145,00</b>	<b>1.874.145,00</b>	<b>1.874.145,00</b>	<b>1.874.145,00</b>	<b>450.098,07</b>	<b>450.098,07</b>
	210	Impuesto sobre el Valor Añadido	<b>1.874.145,00</b>	<b>1.874.145,00</b>	<b>1.874.145,00</b>	<b>1.874.145,00</b>	<b>1.874.145,00</b>	<b>450.098,07</b>	<b>450.098,07</b>
-	<b>22</b>	<b>Sobre consumos especiales</b>	<b>723.765,00</b>	<b>723.765,00</b>	<b>723.765,00</b>	<b>723.765,00</b>	<b>723.765,00</b>	<b>173.970,42</b>	<b>173.970,42</b>
	<b>220</b>	<b>Impuestos Especiales</b>							

		723.765,00	723.765,00	173.970,42	173.970,42	0,00
	220.00	Impuesto sobre el alcohol y bebidas derivadas	27.306,00	27.306,00	6.563,82	6.563,82
	220.01	Impuesto sobre la cerveza	10.344,00	10.344,00	2.486,64	2.486,64
	220.02	Impuesto sobre el vino y bebidas fermentadas				
	220.03	Impuesto sobre las labores del tabaco	215.911,00	215.911,00	51.901,71	51.901,71
	220.04	Impuesto sobre hidrocarburos	469.515,00	469.515,00	112.852,71	112.852,71
	220.05	Impuesto sobre determinados medios de transporte				
	220.06	Impuesto sobre productos intermedios	689,00	689,00	165,54	165,54
	220.07	Impuesto sobre la energía				
	220.08	Impuesto sobre ventas minoristas de hidrocarburos				
	220.09	Exacción sobre la gasolina				
-	26	<b>Recargos sobre impuestos indirectos del Estado y de la Comunidad Autónoma.</b>				
	260	Sobre impuestos del Estado				
	261	Sobre impuestos de la Comunidad Autónoma				
-	27	<b>Recargos sobre impuestos indirectos de otros entes locales.</b>				
	270	Sobre impuestos de otros entes locales				
	28	<b>Impuestos indirectos extinguidos</b>				
-	29	<b>Otros impuestos indirectos</b>				
	290	Impuesto sobre construcciones, instalaciones y obras				
	291	Impuesto sobre gastos suntuarios (Cotos de caza y pesca)				
	292	Arbitrio sobre importaciones y entregas de mercancías en Canarias (AIEM)				
	293	Impuesto general indirecto canario (IGIC)				
	294	Impuesto sobre la producción, los servicios y la importación (IPSI) de Ceuta y Melilla				
	295	Impuesto sobre primas de seguros				
	296	Impuesto sobre transmisiones patrimoniales y actos jurídicos documentados				
	299	Otros Impuestos indirectos				
<b>3</b>		<b>TASAS Y OTROS INGRESOS</b>	<b>8.055.161,00</b>	<b>8.055.161,00</b>	<b>1.483.117,91</b>	<b>1.483.117,91</b>
					<b>445.184,15</b>	<b>729.973,74</b>

-	<b>30 Tasas por la prestación de servicios públicos básicos.</b>								
	300 Servicio de abastecimiento de agua								
	301 Servicio de alcantarillado								
	302 Servicio de recogida de basuras								
	303 Servicio de tratamiento de residuos								
	304 Canon de saneamiento								
	309 Otras tasas por prestación de servicios básicos.								
-	<b>31 Tasas por la prestación de servicios públicos de carácter social y preferente.</b>	<b>2.758.869,00</b>	<b>2.758.869,00</b>	<b>636.678,53</b>	<b>136.950,04</b>	<b>588.196,59</b>			
	310 Servicios hospitalarios								
	311 Servicios asistenciales	<b>2.308.869,00</b>	<b>2.308.869,00</b>	<b>492.603,25</b>	<b>136.950,04</b>	<b>445.211,25</b>			
	312 Servicios educativos	<b>450.000,00</b>	<b>450.000,00</b>	<b>144.075,28</b>	<b>0,00</b>	<b>142.985,34</b>			
	313 Servicios deportivos								
	319 Otras tasas por prestación de servicios de carácter preferente.								
-	<b>32 Tasas por la realización de actividades de competencia local</b>	<b>1.579.863,00</b>	<b>1.579.863,00</b>	<b>14.550,37</b>	<b>12.936,37</b>	<b>17.875,35</b>			
	320 Licencias de caza y pesca								
	321 Licencias urbanísticas	<b>7.000,00</b>	<b>7.000,00</b>	<b>1.614,00</b>	<b>0,00</b>	<b>0,00</b>			
	322 Cédulas de habitabilidad y licencias de primera ocupación								
	323 Tasas por otros servicios urbanísticos								
	324 Tasas sobre el juego								
	325 Tasa por expedición de documentos.	<b>100,00</b>	<b>100,00</b>	<b>0,00</b>	<b>0,00</b>	<b>0,00</b>			
	326 Tasa por retirada de vehículos.								
	329 Otras tasas por la realización de actividades de competencia local	<b>1.572.763,00</b>	<b>1.572.763,00</b>	<b>12.936,37</b>	<b>12.936,37</b>	<b>17.875,35</b>			
-	<b>33 Tasas por la utilización privativa o el aprovechamiento especial del dominio público local</b>	<b>26.050,00</b>	<b>26.050,00</b>	<b>6.493,56</b>	<b>6.493,56</b>	<b>0,00</b>			
	330 Tasa de estacionamiento de vehículos								
	331 Tasa por entrada de vehículos								
	332 Tasa por utilización privativa o aprovechamiento especial por empresas explotadoras de servicios de suministros.								
	333 Tasa por utilización privativa o aprovechamiento especial por empresas explotadoras de servicios de telecomunicaciones.								

	334	Tasa por apertura de calas y zanjas										
	335	Tasa por ocupación de la vía pública con terrazas										
	336	Tasa por ocupación de la vía pública con suspensión temporal del tráfico rodado.										
	337	Tasas por aprovechamiento del vuelo										
	338	Compensación de Telefónica de España S.A.	23.250,00	23.250,00		5.793,56	5.793,56				0,00	
	339	Otras tasas por utilización privativa del dominio público	2.800,00	2.800,00		700,00	700,00				0,00	
	<b>34 Precios públicos</b>		<b>2.595.925,00</b>	<b>2.595.925,00</b>		<b>685.695,96</b>	<b>257.407,63</b>				<b>6.403,92</b>	
	340	Servicios hospitalarios										
	341	Servicios asistenciales										
	342	Servicios educativos	39.400,00	39.400,00		-1.760,00	-1.760,00				0,00	
	343	Servicios deportivos	418.825,00	418.825,00		219.828,00	219.828,00				0,00	
	344	Entradas a museos, exposiciones, espectáculos.	162.500,00	162.500,00		20.043,50	20.043,50				0,00	
	345	Servicio de transporte público urbano										
	349	Otros precios públicos.	1.975.200,00	1.975.200,00		447.584,46	19.296,13				6.403,92	
	<b>35 Contribuciones especiales</b>		<b>355.000,00</b>	<b>355.000,00</b>		<b>0,00</b>	<b>0,00</b>				<b>0,00</b>	
	350	Para la ejecución de obras										
	351	Para el establecimiento o ampliación de servicios	355.000,00	355.000,00		0,00	0,00				0,00	
	36	Ventas	8.000,00	8.000,00		450,00	450,00				0,00	
	<b>38 Reintegros de operaciones corrientes</b>		<b>81.000,00</b>	<b>81.000,00</b>		<b>13.395,80</b>	<b>13.395,80</b>				<b>0,00</b>	
	380	Reintegro de avales										
	389	Otros reintegros de operaciones corrientes	81.000,00	81.000,00		13.395,80	13.395,80				0,00	
	<b>39 Otros ingresos</b>		<b>650.454,00</b>	<b>650.454,00</b>		<b>125.853,69</b>	<b>17.550,75</b>				<b>117.497,88</b>	
	<b>391 Multas</b>		<b>20.000,00</b>	<b>20.000,00</b>		<b>11.626,76</b>	<b>11.523,92</b>				<b>4.367,16</b>	
	391.00	Multas por infracciones urbanísticas										
	391.10	Multas por infracciones tributarias y análogas										
	391.20	Multas por infracciones de la Ordenanza de circulación.										
	391.90	Otras multas y sanciones	20.000,00	20.000,00		11.626,76	11.523,92				4.367,16	
	<b>392 Recargos del periodo ejecutivo y por declaración</b>											

	<b>extemporánea sin requerimiento previo</b>		<b>10.000,00</b>	<b>10.000,00</b>		<b>0,00</b>		<b>0,00</b>		<b>0,00</b>
	392.00	Recargos por declaración extemporanea sin requerimiento previo								
	392.10	Recargo ejecutivo								
	392.11	Recargo de apremio	<b>10.000,00</b>	<b>10.000,00</b>		<b>0,00</b>		<b>0,00</b>		<b>0,00</b>
	393	Intereses de demora	<b>21.000,00</b>	<b>21.000,00</b>		<b>465,95</b>		<b>465,95</b>		<b>719,28</b>
	394	Prestación personal								
	395	Prestación de transporte								
	<b>396 Ingresos por actuaciones de urbanización</b>									
	396.00	Canon de urbanización								
	396.10	Cuotas de urbanización								
	<b>397 Aprovechamientos urbanísticos</b>									
	397.00	Canon por aprovechamientos urbanísticos								
	397.10	Otros ingresos por aprovechamientos urbanísticos								
	398	Indemnizaciones de seguros de no vida	<b>5.000,00</b>	<b>5.000,00</b>		<b>4.932,46</b>		<b>4.932,46</b>		<b>0,00</b>
	399	Otros ingresos diversos	<b>594.454,00</b>	<b>594.454,00</b>		<b>108.828,52</b>		<b>628,42</b>		<b>112.411,44</b>
	<b>4 TRANSFERENCIAS CORRIENTES</b>		<b>48.981.450,00</b>	<b>49.364.309,91</b>		<b>9.676.995,24</b>		<b>9.659.882,55</b>		<b>0,00</b>
	40	De la Administración General de la Entidad Local.								
	41	De Organismos Autónomos de la Entidad Local.								
	- 42	De la Administración del Estado.	<b>38.943.494,00</b>	<b>38.943.494,00</b>		<b>9.356.322,33</b>		<b>9.356.322,33</b>		<b>0,00</b>
	<b>420 De la Administración General del Estado.</b>		<b>38.943.494,00</b>	<b>38.943.494,00</b>		<b>9.356.322,33</b>		<b>9.356.322,33</b>		<b>0,00</b>
	420.00	Participación en los Tributos del Estado								
	420.10	Fondo Complementario de Financiación	<b>38.943.494,00</b>	<b>38.943.494,00</b>		<b>9.356.322,33</b>		<b>9.356.322,33</b>		<b>0,00</b>
	420.20	Compensación por beneficios fiscales								
	420.90	Otras transferencias corrientes de la Administración General del Estado.								
	<b>421 De Organismos Autónomos y agencias estatales.</b>									
	421.00	Del Servicio Público de Empleo Estatal								
	421.90	De otros Organismos Autónomos y Agencias.								
	422	De fundaciones estatales.								

	<b>423 De sociedades mercantiles estatales, entidades públicas empresariales y otros organismos públicos.</b>								
	423.00 De Loterías y Apuestas del Estado								
	423.90 De otras sociedades mercantiles estatales, entidades públicas empresariales y organismos públicos								
	<b>43 De la Seguridad Social.</b>								
-	<b>44 De entes públicos y sociedades mercantiles de la Entidad local.</b>								
	440 De entes públicos								
	441 De sociedades mercantiles								
-	<b>45 De Comunidades Autónomas</b>								
	<b>450 De la Administración General de las Comunidades Autónomas</b>								
	450.00 Participación en tributos de la Comunidad Autónoma	9.734.464,00	10.020.822,98	260.294,10	243.181,41			0,00	
	450.01 Otras transferencias incondicionadas	8.857.890,00	9.099.088,74	113.372,00	113.372,00			0,00	
	450.02 Participación en tributos de la Comunidad Autónoma	210.486,00	210.486,00	0,00	0,00			0,00	
	450.03 Otras transferencias incondicionadas	534.663,00	414.663,00	0,00	0,00			0,00	
	450.04 Transferencias corrientes en cumplimiento de convenios suscritos con la Comunidad Autónoma en materia de Servicios Sociales y Políticas de Igualdad.	6.127.761,00	6.146.154,25	0,00	0,00			0,00	
	450.05 Transferencias corrientes en cumplimiento de convenios suscritos con la Comunidad Autónoma en materia de Educación.								
	450.06 Transferencias corrientes en cumplimiento de convenios suscritos con la Comunidad Autónoma en materia de Empleo y Desarrollo local.								
	450.60 Otras transferencias corrientes en cumplimiento de convenios suscritos con la Comunidad Autónoma.	493.503,00	19.978,00	0,00	0,00			0,00	
	450.80 Otras subvenciones corrientes de la Administración General de la Comunidad Autónoma.	1.491.477,00	2.307.807,49	113.372,00	113.372,00			0,00	
	451 De Organismos Autónomos y agencias de las Comunidades Autónomas.	858.768,00	903.928,24	129.809,41	129.809,41			0,00	
	452 De fundaciones de las Comunidades Autónomas	17.806,00	17.806,00	17.112,69	0,00			0,00	
	453 De sociedades mercantiles, entidades públicas empresariales y otros organismos públicos dependientes de las Comunidades Autónomas.								
-	<b>46 De Entidades Locales</b>	90.296,00	90.296,00	47.644,43	47.644,43			0,00	
	461 De Diputaciones, Consejos o Cabildos								
	462 De Ayuntamientos	78.719,00	78.719,00	36.540,21	36.540,21			0,00	
	463 De Mancomunidades								

	464 De Áreas Metropolitanas								
	465 De Comarcas								
	466 De Entidades que agrupan Municipios								
	467 De Consorcios	11.577,00	11.577,00	11.104,22	11.104,22			0,00	
	468 De Entidades locales Menores								
	<b>47 De Empresas privadas</b>								
	<b>48 De familias e instituciones sin fines de lucro</b>	42.000,00	42.000,00	12.734,38	12.734,38			0,00	
-	<b>49 Del exterior</b>	171.196,00	267.696,93	0,00	0,00			0,00	
	490 Del Fondo Social Europeo	171.196,00	267.696,93	0,00	0,00			0,00	
	491 Del Fondo de Desarrollo Regional								
	492 Del Fondo de Cohesión								
	493 Del Fondo Europeo Agrícola de Garantía (FEAGA)								
	494 Del Fondo Europeo Agrícola de Desarrollo Rural (FEADER)								
	495 Del FEOGA-Orientación								
	496 Del Fondo Europeo de la Pesca (FEP)								
	497 Otras transferencias de la Unión Europea.								
	499 Otras transferencias del exterior, excluyendo la Unión Europea.								
<b>5</b>	<b>INGRESOS PATRIMONIALES</b>	<b>182.710,00</b>	<b>182.710,00</b>	<b>41.307,62</b>	<b>34.707,44</b>			<b>7.240,46</b>	
-	<b>50 Intereses de títulos y valores</b>								
	500 Del Estado								
	501 De Organismos Autónomos y agencias.								
	504 De sociedades mercantiles estatales, entidades públicas empresariales y otros organismos públicos								
	505 De Comunidades Autónomas								
	506 De Entidades locales								
	507 De empresas privadas								
-	<b>51 Intereses de anticipos y préstamos concedidos</b>								
	511 A Organismos Autónomos y agencias.								
	514 A sociedades mercantiles, entidades publicas empresariales y								



	otros organismos públicos								
	518 A familias e instituciones sin ánimo de lucro								
	<b>52 Intereses de depósitos</b>	<b>50.000,00</b>	<b>50.000,00</b>	<b>10.030,99</b>	<b>10.030,99</b>			<b>0,00</b>	
-	<b>53 Dividendos y participación beneficios</b>								
	531 De Organismos Autónomos y agencias.								
	<b>534 De Sociedades mercantiles, entidades públicas empresariales y otros organismos públicos.</b>								
	534.00 De sociedades y entidades dependientes de las entidades locales								
	534.10 De sociedades y entidades no dependientes de las entidades locales								
	537 De empresas privadas								
-	<b>54 Rentas de bienes inmuebles</b>	<b>98.100,00</b>	<b>98.100,00</b>	<b>24.876,43</b>	<b>24.648,95</b>			<b>177,16</b>	
	541 Arrendamientos de fincas urbanas	<b>10.000,00</b>	<b>10.000,00</b>	<b>58,92</b>	<b>58,92</b>			<b>0,00</b>	
	542 Arrendamientos de fincas rústicas	<b>37.100,00</b>	<b>37.100,00</b>	<b>0,00</b>	<b>0,00</b>			<b>0,00</b>	
	544 Censos								
	549 Otras rentas de bienes inmuebles	<b>51.000,00</b>	<b>51.000,00</b>	<b>24.817,51</b>	<b>24.590,03</b>			<b>177,16</b>	
-	<b>55 Productos de concesiones y aprovechamientos especiales</b>	<b>2.610,00</b>	<b>2.610,00</b>	<b>27,50</b>	<b>27,50</b>			<b>0,00</b>	
	550 De concesiones administrativas con contraprestación periódica								
	551 De concesiones administrativas con contraprestación no periódica								
	552 Derecho de superficie con contraprestación periódica								
	553 Derecho de superficie con contraprestación no periódica								
	<b>554 Aprovechamientos agrícolas y forestales</b>								
	554.00 Producto de explotaciones forestales								
	554.10 Fondo de mejora de montes								
	555 Aprovechamientos especiales con contraprestación								
	559 Otras concesiones y aprovechamientos	<b>2.610,00</b>	<b>2.610,00</b>	<b>27,50</b>	<b>27,50</b>			<b>0,00</b>	
-	<b>59 Otros ingresos patrimoniales</b>	<b>32.000,00</b>	<b>32.000,00</b>	<b>6.372,70</b>	<b>0,00</b>			<b>7.063,30</b>	
	591 Beneficios por realización de inversiones financieras								
	592 Ingresos por operaciones de intercambio financiero								

599	Otros ingresos patrimoniales	32.000,00	32.000,00	6.372,70	0,00	7.063,30
<b>TOTAL INGRESOS DE OPERACIONES CORRIENTES</b>		<b>62.816.079,00</b>	<b>63.198.938,91</b>	<b>12.330.659,85</b>	<b>11.269.013,22</b>	<b>737.214,20</b>

(1) Estimación Previsiones definitivas al final ejercicio - Presupuesto actualizado, incluyendo las modificaciones ya tramitadas y/o previstas tramitar hasta final de ejercicio.  
 (2) Datos de ejecución acumulados a final del trimestre vencido

Los totales coinciden con la Económica.

No olvide pulsar "Enviar" antes de abandonar el formulario

**VOLVER**

**IMPRIMIR**



## Ejecuciones trimestrales de las Entidades Locales. Trimestre 1 - Ejercicio 2019

Entidad Local: 07-34-000-DD-000

Diputación Prov. de Palencia

10.34.251.72

v.1.0.7-

### F.1.1.3 Desglose de Ingresos de capital y financieros

#### Comunicación ejecución trimestral correspondiente al 1º trimestre del ejercicio 2019

(Unidad: Euros)

No olvide pulsar "Enviar" antes de abandonar el formulario

**VOLVER**

**IMPRIMIR**

Los totales coinciden con la Económica.

Desglose de los ingresos de operaciones de capital y financieras	Ejercicio Corriente				Ejercicios cerrados
	Previsiones iniciales Presupuesto 2019	Estimación Previsiones definitivas al final de ejercicio (1)	Derechos Reconocidos Netos (2)	Recaudación Líquida (2)	
<b>6 ENAJENACIÓN DE INVERSIONES REALES</b>	<b>439.188,00</b>	<b>35.000,00</b>	<b>31.128,72</b>	<b>31.128,72</b>	<b>0,00</b>
- 60 De terrenos	404.188,00	0,00	0,00	0,00	0,00
600 Venta de solares	404.188,00	0,00	0,00	0,00	0,00
601 Venta de fincas rústicas					

	602	Parcelas sobrantes de la vía pública							
	603	Patrimonio público del suelo							
	609	Otros terrenos.							
-	<b>61</b>	<b>De las demás inversiones reales</b>							
	611	De inversiones de carácter inmaterial							
	612	De objetos valiosos							
	619	De otras inversiones reales							
-	<b>68</b>	<b>Reintegros por operaciones de capital</b>							
	680	De ejercicios cerrados	35.000,00	35.000,00	31.128,72	31.128,72	0,00		
			35.000,00	35.000,00	31.128,72	31.128,72	0,00		
	<b>7</b>	<b>TRANSFERENCIAS DE CAPITAL</b>	<b>2.754.445,00</b>	<b>3.956.453,89</b>	<b>103.735,50</b>	<b>34.009,18</b>	<b>132.535,37</b>		
	70	De la Administración General de la Entidad Local.							
	71	De Organismos Autónomos de la Entidad Local							
-	<b>72</b>	<b>De la Administración del Estado</b>							
	720	De la Administración General del Estado.							
	<b>721</b>	<b>De Organismos Autónomos y agencias estatales.</b>							
	721.00	Del Servicio Público de Empleo Estatal							
	721.90	De otros Organismos Autónomos y agencias.							
	722	De fundaciones estatales.							
	<b>723</b>	<b>De sociedades mercantiles estatales, entidades públicas empresariales y otros organismos públicos.</b>							
	723.00	De Loterías y Apuestas del Estado							
	723.90	De otras sociedades mercantiles estatales, entidades públicas empresariales y otros organismos públicos							
	<b>73</b>	<b>De la Seguridad Social.</b>							
-	<b>74</b>	<b>De entes públicos y sociedades mercantiles de la Entidad local.</b>							
	740	De entes públicos.							
	741	De sociedades mercantiles							
-	<b>75</b>	<b>De Comunidades Autónomas</b>	<b>180.000,00</b>	<b>180.000,00</b>	<b>0,00</b>	<b>0,00</b>	<b>0,00</b>	<b>0,00</b>	

<b>750 De la Administración General de las Comunidades Autónomas</b>		<b>180.000,00</b>	<b>180.000,00</b>	<b>0,00</b>	<b>0,00</b>	<b>0,00</b>
750.00	Subvenciones afectas a la amortización de préstamos y operaciones financieras.					
750.02	Transferencias de capital en cumplimiento de convenios suscritos con la Comunidad Autónoma en materia de Servicios Sociales y Políticas de Igualdad.					
750.30	Transferencias de capital en cumplimiento de convenios suscritos con la Comunidad Autónoma en materia de Educación.	<b>0,00</b>	<b>180.000,00</b>	<b>0,00</b>	<b>0,00</b>	<b>0,00</b>
750.50	Transferencias de capital en cumplimiento de convenios suscritos con la Comunidad Autónoma en materia de Empleo y Desarrollo local.					
750.60	Otras transferencias de capital en cumplimiento de convenios suscritos con la Comunidad Autónoma.					
750.80	Otras transferencias de capital de la Administración General de la Comunidad Autónoma.	<b>180.000,00</b>	<b>0,00</b>	<b>0,00</b>	<b>0,00</b>	<b>0,00</b>
751	De Organismos Autónomos y agencias de las Comunidades Autónomas.					
752	De fundaciones de las Comunidades Autónomas					
753	De sociedades mercantiles, entidades públicas empresariales y otros organismos públicos dependientes de las Comunidades Autónomas.					
<b>- 76 De Entidades Locales</b>		<b>2.574.445,00</b>	<b>3.776.453,89</b>	<b>103.735,50</b>	<b>34.009,18</b>	<b>132.535,37</b>
761	De Diputaciones, Consejos o Cabildos					
762	De Ayuntamientos	<b>2.574.445,00</b>	<b>3.776.453,89</b>	<b>103.735,50</b>	<b>34.009,18</b>	<b>132.535,37</b>
763	De Mancomunidades					
764	De Áreas Metropolitanas					
765	De Comarcas					
766	De otras Entidades que agrupan Municipios					
767	De Consorcios					
768	De Entidades locales Menores					
<b>77 De empresas privadas</b>						
<b>78 De familias e instituciones sin fines de lucro</b>						
<b>- 79 Del exterior</b>						
790	Del Fondo Social Europeo					
791	Del Fondo de Desarrollo Regional					

	792	Del Fondo de Cohesion							
	793	Del Fondo Europeo Agrícola de Garantia (FEAGA)							
	794	Del Fondo Europeo Agrícola de Desarrollo Rural (FEADER)							
	795	Del FEOGA-Orientación							
	796	Del Fondo Europeo de la Pesca (FEP)							
	797	Otras transferencias de la Unión Europea							
	799	Otras transferencias del exterior, excluyendo la Unión Europea							
<b>8</b>	<b>ACTIVOS FINANCIEROS</b>		<b>325.312,00</b>	<b>39.651.791,27</b>	<b>102.064,83</b>	<b>64.775,84</b>	<b>0,00</b>		
-	<b>80</b>	<b>Enajenación de deuda del sector público</b>							
	<b>800</b>	<b>Enajenación de deuda del sector público a corto plazo</b>							
		800.00 Del Estado							
		800.10 De Comunidades Autónomas							
		800.20 De Entidades locales							
	<b>801</b>	<b>Enajenación de deuda del sector público a largo plazo</b>							
		801.00 Del Estado							
		801.10 De Comunidades Autónomas							
		801.20 De Entidades locales							
-	<b>81</b>	<b>Enajenación de obligaciones y bonos fuera del sector público</b>							
	810	Enajenación de obligaciones y bonos fuera del sector público a corto plazo							
	811	Enajenación de obligaciones y bonos fuera del sector público a largo plazo							
-	<b>82</b>	<b>Reintegro de préstamos y anticipos concedidos al sector público</b>	<b>225.312,00</b>	<b>225.312,00</b>	<b>57.131,45</b>	<b>57.131,45</b>	<b>0,00</b>		
	<b>820</b>	<b>Reintegro de préstamos y anticipos concedidos al sector público a corto plazo</b>							
		820.00 Del Estado							
		820.10 De Comunidades Autónomas							
		820.20 De Entidades locales							
	<b>821</b>	<b>Reintegro de préstamos y anticipos concedidos al sector público a largo plazo</b>	<b>225.312,00</b>	<b>225.312,00</b>	<b>57.131,45</b>	<b>57.131,45</b>	<b>0,00</b>		
		821.00 Del Estado							

	821.10 De Comunidades Autonomas								
	821.20 De Entidades locales	225.312,00	225.312,00	57.131,45	57.131,45				0,00
-	83 Reintegros de préstamos de fuera del sector público	100.000,00	100.000,00	44.933,38	7.644,39				0,00
	830 Reintegros de préstamos de fuera del sector público a corto plazo.								
	831 Reintegros de préstamos de fuera del sector público a largo plazo.	100.000,00	100.000,00	44.933,38	7.644,39				0,00
-	84 Devolución de depósitos y fianzas constituidos								
	840 Devolución de depósitos								
	841 Devolución de fianzas								
	85 Enajenación de acciones y participaciones del sector público.								
86	Enajenación de acciones y participaciones fuera del sector público.								
-	87 Remanente de tesorería	0,00	39.326.479,27	0,00	0,00				0,00
	870 Remanente de tesorería.	0,00	39.326.479,27	0,00	0,00				0,00
	870.00 Para gastos generales	0,00	36.941.483,68	0,00	0,00				0,00
	870.10 Para gastos con financiación afectada	0,00	2.384.995,59	0,00	0,00				0,00
<b>9</b>	<b>PASIVOS FINANCIEROS</b>	<b>3.340.416,00</b>	<b>1.789.435,00</b>	<b>0,00</b>	<b>0,00</b>				<b>0,00</b>
-	90 Emisión de Deuda Pública en euros								
	900 Emisión de Deuda Pública en euros a corto plazo.								
	901 Emisión de Deuda Pública en euros a largo plazo.								
-	91 Prestamos recibidos en euros	3.340.416,00	1.789.435,00	0,00	0,00				0,00
	910 Prestamos recibidos a corto plazo de entes del sector público.								
	911 Prestamos recibidos a largo plazo de entes del sector público.								
	912 Prestamos recibidos a corto plazo de entes de fuera del sector público.								
	913 Prestamos recibidos a largo plazo de entes de fuera del sector público.	3.340.416,00	1.789.435,00	0,00	0,00				0,00
-	92 Emisión de Deuda Pública en moneda distinta del euro								
	920 Emisión de Deuda Pública en moneda distinta del euro a corto plazo.								
	921 Emisión de Deuda Pública en moneda distinta del euro a largo plazo.								

-	93	Préstamos recibidos en moneda distinta del euro						
	930	Préstamos recibidos en moneda distinta del euro a corto plazo.						
	931	Préstamos recibidos en moneda distinta del euro a largo plazo.						
-	94	Depósitos y fianzas recibidos						
	940	Depósitos recibidos						
	941	Fianzas recibidas						

**TOTAL INGRESOS DE OPERACIONES DE CAPITAL Y FINANCIERAS**

<b>6.859.361,00</b>	<b>45.432.680,16</b>	<b>236.929,05</b>	<b>129.913,74</b>	<b>132.535,37</b>
---------------------	----------------------	-------------------	-------------------	-------------------

(1) Estimación Previsiones definitivas al final ejercicio - Presupuesto actualizado, incluyendo las modificaciones ya tramitadas y/o previstas tramitar hasta final de ejercicio.

(2) Datos de ejecución acumulados a final del trimestre vencido

Los totales coinciden con la Económica.

No olvide pulsar "Enviar" antes de abandonar el formulario

**VOLVER**

**IMPRIMIR**





## Ejecuciones trimestrales de las Entidades Locales. Trimestre 1 - Ejercicio 2019

Entidad Local: **07-34-000-DD-000**

Diputación Prov. de Palencia

10.34.251.72

V.1.0.7-

### F.1.1.4 Desglose de Gastos corrientes

#### Comunicación ejecución trimestral correspondiente al 1º trimestre del ejercicio 2019

(Unidad: Euros)

No olvide pulsar "Enviar" antes de abandonar el formulario

**VOLVER**

**IMPRIMIR**

Los totales coinciden con la Económica.

Desglose de los gastos corrientes	Ejercicio Corriente				Ejercicios cerrados
	Créditos iniciales Presupuesto 2019	Estimación Créditos definitivos al final de ejercicio (1)	Obligaciones Reconocidas Netas (2)	Pagos Líquidos (2)	
<b>1 GASTOS DE PERSONAL</b>	<b>19.369.634,00</b>	<b>21.163.218,47</b>	<b>3.767.739,52</b>	<b>3.767.739,52</b>	<b>656.126,27</b>
- 10 Organos de gobierno y personal directivo	538.066,00	536.936,00	120.667,38	120.667,38	0,00
100 Retribuciones básicas y otras remuneraciones de los miembros de los órganos de gobierno	538.066,00	536.936,00	120.667,38	120.667,38	0,00

	100.00	Retribuciones básicas	538.066,00	536.936,00	120.667,38	120.667,38	0,00
	100.01	Otras remuneraciones					
	<b>101</b>	<b>Retribuciones básicas y otras remuneraciones del personal directivo</b>					
	101.00	Retribuciones básicas					
	101.01	Otras remuneraciones					
	<b>107</b>	<b>Contribuciones a planes y fondos de pensiones</b>					
	107.00	De los miembros de los órganos de gobierno					
	107.01	Del personal directivo					
-	<b>11</b>	<b>Personal eventual</b>	<b>313.540,00</b>	<b>335.282,59</b>	<b>66.443,88</b>	<b>66.443,88</b>	<b>0,00</b>
	<b>110</b>	<b>Retribuciones básicas y otras remuneraciones de personal eventual</b>	<b>313.540,00</b>	<b>335.282,59</b>	<b>66.443,88</b>	<b>66.443,88</b>	<b>0,00</b>
	110.00	Retribuciones básicas	313.540,00	335.282,59	66.443,88	66.443,88	0,00
	110.01	Retribuciones complementarias					
	110.02	Otras remuneraciones					
	117	Contribuciones a planes y fondos de pensiones					
-	<b>12</b>	<b>Personal Funcionario</b>	<b>6.982.876,00</b>	<b>6.990.672,00</b>	<b>1.390.746,89</b>	<b>1.390.746,89</b>	<b>0,00</b>
	<b>120</b>	<b>Retribuciones básicas</b>	<b>2.690.326,00</b>	<b>2.694.706,00</b>	<b>546.100,75</b>	<b>546.100,75</b>	<b>0,00</b>
	120.00	Sueldos del Grupo A1	714.442,00	714.442,00	152.272,05	152.272,05	0,00
	120.01	Sueldos del Grupo A2	543.602,00	543.602,00	97.600,03	97.600,03	0,00
	120.02	Sueldos del Grupo B					
	120.03	Sueldos del Grupo C1	666.886,00	671.266,00	138.764,17	138.764,17	0,00
	120.04	Sueldos del Grupo C2	220.512,00	220.512,00	43.863,49	43.863,49	0,00
	120.05	Sueldos del Grupo E	47.009,00	47.009,00	8.731,65	8.731,65	0,00
	120.06	Trentos	497.875,00	497.875,00	104.869,36	104.869,36	0,00
	120.09	Otras retribuciones básicas					
	<b>121</b>	<b>Retribuciones complementarias</b>	<b>4.292.550,00</b>	<b>4.295.966,00</b>	<b>844.646,14</b>	<b>844.646,14</b>	<b>0,00</b>
	121.00	Complemento de destino	1.413.775,00	1.416.503,00	294.861,57	294.861,57	0,00
	121.01	Complemento específico	2.878.775,00	2.879.463,00	549.784,57	549.784,57	0,00
	121.03	Otros complementos					

	122	Retribuciones en especie								
	<b>124 Retribuciones de funcionarios en prácticas</b>									
		124.00	Sueldos del Grupo A1							
		124.01	Sueldos del Grupo A2							
		124.02	Sueldos del Grupo B							
		124.03	Sueldos del Grupo C1							
		124.04	Sueldos del Grupo C2							
		124.05	Sueldos del Grupo E							
		124.06	Trienios							
		124.09	Otras retribuciones básicas							
	127	Contribuciones a planes y fondos de pensiones								
	<b>13 Personal Laboral</b>			<b>6.692.406,00</b>	<b>7.423.640,59</b>	<b>1.360.824,48</b>	<b>1.360.824,48</b>	<b>0,00</b>		
		<b>130 Laboral Fijo</b>			<b>4.361.276,00</b>	<b>4.581.527,85</b>	<b>868.051,23</b>	<b>868.051,23</b>	<b>0,00</b>	
			130.00	Retribuciones básicas	4.361.276,00	4.581.527,85	868.051,23	868.051,23	0,00	
			130.01	Horas extraordinarias						
			130.02	Otras remuneraciones						
			131	Laboral temporal	2.331.130,00	2.842.112,74	492.773,25	492.773,25	0,00	
			132	Retribuciones en especie						
			137	Contribuciones a planes y fondos de pensiones						
	<b>14 Otro personal</b>			<b>35.013,00</b>	<b>36.661,18</b>	<b>24.030,39</b>	<b>24.030,39</b>	<b>0,00</b>		
			143	Otro personal	35.013,00	36.661,18	24.030,39	24.030,39	0,00	
			147	Contribuciones a planes y fondos de pensiones						
	<b>15 Incentivos al rendimiento</b>			<b>183.928,00</b>	<b>269.026,71</b>	<b>46.116,04</b>	<b>46.116,04</b>	<b>0,00</b>		
			150	Productividad	183.928,00	269.026,71	46.116,04	46.116,04	0,00	
			151	Gratificaciones						
			152	Otros incentivos al rendimiento						
			153	Complemento de dedicación especial						

-	<b>16</b>	<b>Cuotas, prestaciones y gastos sociales a cargo del empleador</b>	<b>4.623.805,00</b>	<b>5.570.999,40</b>	<b>758.910,46</b>	<b>758.910,46</b>	<b>656.126,27</b>
		<b>160 Cuotas sociales</b>	<b>4.252.147,00</b>	<b>5.168.518,67</b>	<b>681.812,89</b>	<b>681.812,89</b>	<b>655.876,27</b>
		160.00 Seguridad Social	4.252.147,00	5.168.518,67	681.812,89	681.812,89	655.876,27
		160.08 Asistencia médico-farmacéutica					
		160.09 Otras cuotas					
		<b>161 Prestaciones sociales</b>					
		161.03 Pensiones excepcionales					
		161.04 Indemnizaciones al personal laboral por jubilaciones anticipadas					
		161.05 Pensiones a cargo de la Entidad local					
		161.07 Asistencia médico-farmacéutica a pensionistas					
		<b>162 Gastos sociales del personal</b>	<b>371.658,00</b>	<b>402.480,73</b>	<b>77.097,57</b>	<b>77.097,57</b>	<b>250,00</b>
		162.00 Formación y perfeccionamiento del personal	20.000,00	20.000,00	2.879,98	2.879,98	250,00
		162.01 Económicos y comedores					
		162.02 Transporte de personal					
		162.04 Acción social	270.256,00	270.256,00	51.183,89	51.183,89	0,00
		162.05 Seguros	56.402,00	85.720,34	18.393,62	18.393,62	0,00
		162.09 Otros gastos sociales	25.000,00	26.504,39	4.640,08	4.640,08	0,00
		164 Complemento familiar					
	<b>2</b>	<b>GASTOS EN BIENES CORRIENTES Y SERVICIOS</b>	<b>19.693.003,00</b>	<b>32.566.568,98</b>	<b>2.322.995,85</b>	<b>2.004.265,37</b>	<b>2.037.068,59</b>
	-	<b>20 Arrendamientos y cánones</b>	<b>404.765,00</b>	<b>442.000,76</b>	<b>26.776,06</b>	<b>26.776,06</b>	<b>41.778,41</b>
		200 Arrendamientos de terrenos y bienes naturales	4.000,00	3.888,04	3.888,04	3.888,04	0,00
		202 Arrendamientos de edificios y otras construcciones	71.665,00	75.655,94	11.979,72	11.979,72	2.713,44
		203 Arrendamientos de maquinaria, instalaciones y utillaje	6.900,00	7.900,00	0,00	0,00	0,00
		204 Arrendamientos de material de transporte	48.200,00	67.906,46	1.172,14	1.172,14	0,00
		205 Arrendamientos de mobiliario y enseres					
		206 Arrendamientos de equipos para procesos de información	252.500,00	265.150,32	1.774,36	1.774,36	39.033,47
		208 Arrendamientos de otro inmovilizado material	0,00	21.200,00	7.961,80	7.961,80	0,00
		209 Cánones	21.500,00	300,00	0,00	0,00	31,50

-	<b>21 Reparaciones, mantenimiento y conservación</b>		<b>753.635,00</b>	<b>1.025.828,81</b>	<b>78.615,35</b>	<b>72.739,13</b>	<b>74.399,12</b>
	210 Infraestructuras y bienes naturales		140.000,00	164.856,29	12.671,31	12.671,31	14.288,29
	212 Edificios y otras construcciones		201.630,00	319.408,93	16.588,96	15.115,40	10.738,55
	213 Maquinaria, instalaciones técnicas y utillaje		109.376,00	168.526,53	21.882,68	19.145,52	3.388,12
	214 Elementos de transporte		70.000,00	138.150,15	14.091,78	14.091,78	4.353,67
	215 Mobiliario		8.102,00	8.102,00	532,40	532,40	441,05
	216 Equipos para procesos de información		224.527,00	226.784,91	12.848,22	11.182,72	41.189,44
	219 Otro inmovilizado material						
-	<b>22 Material, suministros y otros</b>		<b>17.952.521,00</b>	<b>30.327.344,41</b>	<b>2.110.436,65</b>	<b>1.797.582,39</b>	<b>1.904.702,46</b>
	<b>220 Material de oficina</b>		<b>143.055,00</b>	<b>2.136.110,71</b>	<b>53.488,98</b>	<b>53.488,98</b>	<b>14.575,73</b>
	220.00 Ordinario no inventariable		93.755,00	2.085.919,83	39.332,19	39.332,19	13.199,05
	220.01 Prensa, revistas, libros y otras publicaciones		48.300,00	49.190,88	14.156,79	14.156,79	1.376,68
	220.02 Material informático no inventariable		1.000,00	1.000,00	0,00	0,00	0,00
	<b>221 Suministros</b>		<b>764.797,00</b>	<b>7.298.213,04</b>	<b>151.679,11</b>	<b>138.741,73</b>	<b>26.533,66</b>
	221.00 Energía eléctrica		133.514,00	195.614,32	29.163,04	29.163,04	595,89
	221.01 Agua		66.161,00	70.763,68	16.830,67	12.559,56	2.697,47
	221.02 Gas		130.719,00	6.488.550,39	56.555,53	49.623,77	10.086,49
	221.03 Combustibles y carburantes		148.500,00	153.194,44	16.104,48	16.104,48	2.583,95
	221.04 Vestuario		55.447,00	69.096,72	6.971,32	6.971,32	2.843,52
	221.05 Productos alimenticios						
	221.06 Productos farmacéuticos y material sanitario		38.697,00	40.697,00	6.174,58	5.258,61	1.623,56
	221.10 Productos de limpieza y aseo		8.000,00	8.000,00	810,49	203,86	0,00
	221.11 Suministros de repuestos de maquinaria, utillaje y elementos de transporte						
	221.12 Suministros de material electrónico, eléctrico y de telecomunicaciones						
	221.13 Mantenimiento de animales		15.000,00	24.375,00	0,00	0,00	0,00
	221.99 Otros suministros		168.759,00	247.921,49	19.069,00	18.857,09	6.102,78
	<b>222 Comunicaciones</b>		<b>364.567,00</b>	<b>446.701,83</b>	<b>28.150,29</b>	<b>27.500,63</b>	<b>59.581,35</b>
	222.00 Servicios de Telecomunicaciones						

			<b>120.431,00</b>	161.206,38	7.817,91	7.817,91	28.242,33
			<b>229.073,00</b>	264.214,40	19.154,40	18.504,74	31.339,02
	222.01	Postales					
	222.02	Telegráficas					
	222.03	Informáticas	<b>15.063,00</b>	21.281,05	1.177,98	1.177,98	0,00
	222.99	Otros gastos en comunicaciones					
	223	Transportes	<b>100,00</b>	100,00	0,00	0,00	0,00
	224	Primas de seguros	<b>113.089,00</b>	118.107,23	574,65	96,97	0,00
	<b>225 Tributos</b>		<b>161.978,00</b>	161.978,00	4.850,51	4.850,51	197,24
	225.00	Tributos estatales					
	225.01	Tributos de las Comunidades Autonomas					
	225.02	Tributos de las Entidades locales	<b>161.978,00</b>	161.978,00	4.850,51	4.850,51	197,24
	<b>226 Gastos diversos</b>		<b>3.004.455,00</b>	5.237.976,13	442.441,26	407.922,99	227.612,43
	226.01	Atenciones protocolarias y representativas					
	226.02	Publicidad y propaganda	<b>423.158,00</b>	1.496.639,89	30.623,89	30.623,89	34.883,33
	226.03	Publicación en Diarios Oficiales	<b>6.000,00</b>	6.000,00	0,00	0,00	0,00
	226.04	Jurídicos, contenciosos	<b>10.000,00</b>	10.000,00	91,87	91,87	522,53
	226.06	Reuniones, conferencias y cursos	<b>56.809,00</b>	44.353,10	6.534,90	6.534,90	2.146,50
	226.07	Oposiciones y pruebas selectivas					
	226.09	Actividades culturales y deportivas	<b>1.299.353,00</b>	1.653.626,64	313.492,03	279.928,76	27.042,42
	226.99	Otros gastos diversos	<b>1.209.135,00</b>	2.027.356,50	91.698,57	90.743,57	163.017,65
	<b>227 Trabajos realizados por otras empresas y profesionales</b>		<b>13.400.480,00</b>	14.928.157,47	1.429.251,85	1.164.980,58	1.576.202,05
	227.00	Limpieza y aseo	<b>40.000,00</b>	40.000,00	6.269,99	6.269,99	6.363,17
	227.01	Seguridad					
	227.02	Valoraciones y peritajes					
	227.04	Custodia, depósito y almacenaje					
	227.05	Procesos electorales					
	227.06	Estudios y trabajos técnicos	<b>217.176,00</b>	797.965,39	46.305,03	46.305,03	31.460,00
	227.08	Servicios de recaudación a favor de la entidad					

	227.99 Otros trabajos realizados por otras empresas y profesionales	13.143.304,00	14.090.192,08	1.376.676,83	1.112.405,56	1.538.378,88
-	<b>23 Indemnizaciones por razón del servicio</b>	<b>460.327,00</b>	<b>545.243,88</b>	<b>102.769,79</b>	<b>102.769,79</b>	<b>1.731,00</b>
	<b>230 Dietas</b>	<b>57.528,00</b>	<b>63.243,04</b>	<b>9.772,75</b>	<b>9.772,75</b>	<b>624,94</b>
	230.00 De los miembros de los órganos de gobierno					
	230.10 Del personal directivo					
	230.20 Del personal no directivo	57.528,00	63.243,04	9.772,75	9.772,75	624,94
	<b>231 Locomoción</b>	<b>79.529,00</b>	<b>88.508,90</b>	<b>16.799,31</b>	<b>16.799,31</b>	<b>1.106,06</b>
	231.00 De los miembros de los órganos de gobierno					
	231.10 Del personal directivo					
	231.20 Del personal no directivo	79.529,00	88.508,90	16.799,31	16.799,31	1.106,06
	233 Otras indemnizaciones	323.270,00	393.491,94	76.197,73	76.197,73	0,00
-	<b>24 Gastos de publicaciones</b>	<b>15.000,00</b>	<b>45.033,31</b>	<b>3.248,00</b>	<b>3.248,00</b>	<b>6.123,60</b>
	240 Gastos de edición y distribución	15.000,00	45.033,31	3.248,00	3.248,00	6.123,60
	<b>25 Trabajos realizados por administraciones públicas y otras entidades públicas</b>	<b>40.000,00</b>	<b>32.008,75</b>	<b>0,00</b>	<b>0,00</b>	<b>6.534,00</b>
	26 Trabajos realizados por Instituciones sin fines de lucro	66.755,00	149.109,06	1.150,00	1.150,00	1.800,00
<b>3</b>	<b>GASTOS FINANCIEROS</b>	<b>170.946,00</b>	<b>149.509,16</b>	<b>28.852,95</b>	<b>7.923,71</b>	<b>84,58</b>
-	<b>30 De Deuda Pública en euros</b>					
	300 Intereses					
	301 Gastos de emisión, modificación y cancelación					
	309 Otros gastos financieros de Deuda Pública					
-	<b>31 De préstamos y otras operaciones financieras en euros</b>	<b>165.946,00</b>	<b>137.931,52</b>	<b>28.457,16</b>	<b>7.527,92</b>	<b>84,58</b>
	310 Intereses	165.946,00	137.931,52	28.457,16	7.527,92	84,58
	311 Gastos de formalización, modificación y cancelación					
	319 Otros gastos financieros de préstamos y otras operaciones financieras en euros					
-	<b>32 De Deuda Pública en moneda distinta del euro</b>					
	320 Intereses					
	321 Gastos de emisión, modificación y cancelación					

	322	Diferencias de cambio							
	329	Otros gastos financieros de Deuda Pública en moneda distinta del euro							
-	<b>33</b>	<b>De préstamos y otras operaciones financieras en moneda distinta del euro</b>							
	330	Intereses							
	331	Gastos de formalización, modificación y cancelación							
	332	Diferencias de cambio							
	339	Otros gastos financieros de préstamos y otras operaciones financieras en moneda distinta del euro							
-	<b>34</b>	<b>De depósitos, fianzas y otros</b>							
	340	Intereses de depósitos							
	341	Intereses de fianzas							
-	<b>35</b>	<b>Intereses de demora y otros gastos financieros</b>							
	352	Intereses de demora	5.000,00	11.577,64	395,79	395,79	0,00	0,00	
	353	Operaciones de intercambio financiero	4.000,00	10.577,64	320,54	320,54	0,00	0,00	
	357	Ejecución de avales							
	358	Intereses por operaciones de arrendamiento financiero (leasing)							
	359	Otros gastos financieros	1.000,00	1.000,00	75,25	75,25	75,25	0,00	
<b>4</b>	<b>TRANSFERENCIAS CORRIENTES</b>		<b>7.921.160,00</b>	<b>8.900.994,35</b>	<b>995.245,77</b>	<b>726.621,41</b>	<b>1.201.678,88</b>		
	40	A la Administración General de la Entidad Local							
	41	A Organismos Autonomos de la Entidad Local							
-	42	A la Administración del Estado	176.000,00	164.498,48	164.498,48	0,00	0,00	0,00	
	420	A la Administración General del Estado							
	<b>421</b>	<b>A Organismos Autónomos y agencias del Estado</b>							
	421.00	Al Servicio Público de Empleo Estatal							
	421.10	A otros organismos autónomos							
	422	A Fundaciones estatales							
	<b>423</b>	<b>A sociedades mercantiles estatales, entidades públicas empresariales y otros organismos públicos</b>	<b>176.000,00</b>	<b>164.498,48</b>	<b>164.498,48</b>	<b>0,00</b>	<b>0,00</b>	<b>0,00</b>	
	423.00	Subvenciones para fomento del empleo							



	423.10	Subvenciones para bonificación de intereses y primas de seguros								
	423.20	Subvenciones para reducir el precio a pagar por los consumidores								
	423.90	Otras subvenciones a sociedades mercantiles estatales, entidades públicas empresariales y otros organismos públicos	<b>176.000,00</b>	<b>164.498,48</b>	<b>164.498,48</b>	<b>0,00</b>	<b>0,00</b>	<b>0,00</b>	<b>0,00</b>	<b>0,00</b>
<b>43</b>	<b>A la Seguridad Social</b>									
-	<b>44 A entes públicos y sociedades mercantiles de la Entidad Local</b>									
	440	Subvenciones para fomento del empleo								
	441	Subvenciones para bonificación de intereses y primas de seguros								
	442	Subvenciones para reducir el precio a pagar por los consumidores								
	449	Otras subvenciones a entes públicos y sociedades mercantiles de la Entidad Local								
-	<b>45 A Comunidades Autónomas</b>									
	450	A la Administración General de las Comunidades Autónomas	<b>100.000,00</b>	<b>100.000,00</b>		<b>0,00</b>	<b>0,00</b>	<b>0,00</b>	<b>0,00</b>	<b>0,00</b>
	451	A Organismos Autónomos y agencias de las Comunidades Autónomas								
	452	A fundaciones de las Comunidades Autónomas	<b>5.000,00</b>	<b>5.000,00</b>		<b>0,00</b>	<b>0,00</b>	<b>0,00</b>	<b>0,00</b>	<b>0,00</b>
	<b>A sociedades mercantiles, entidades públicas empresariales y otros organismos públicos dependientes de las Comunidades Autónomas</b>									
	453.00	Subvenciones para fomento del empleo								
	453.10	Subvenciones para bonificación de intereses y primas de seguros								
	453.20	Subvenciones para reducir el precio a pagar por los consumidores								
	453.90	Otras subvenciones a sociedades mercantiles, entidades públicas empresariales y otros organismos públicos dependientes de las Comunidades Autónomas	<b>200.590,00</b>	<b>332.389,70</b>	<b>95.496,00</b>	<b>60.295,00</b>	<b>0,00</b>	<b>0,00</b>	<b>0,00</b>	<b>0,00</b>
-	<b>46 A Entidades Locales</b>									
	461	A Diputaciones, Consejos o Cabildos Insulares								
	462	A Ayuntamientos	<b>3.825.754,00</b>	<b>4.157.746,12</b>	<b>290.372,79</b>	<b>290.372,79</b>	<b>0,00</b>	<b>0,00</b>	<b>656.705,82</b>	<b>34.864,83</b>
	463	A Mancomunidades	<b>301.249,00</b>	<b>309.949,56</b>						
	464	A Areas Metropolitanas								
	465	A Comarcas								

466	A otras Entidades que agrupen municipios								
467	A Consorcios	167.724,00	170.724,00	148.563,80	148.563,80		0,00		
468	A Entidades Locales Menores	51.500,00	48.067,65	0,00	0,00		0,00		
-	<b>47 A Empresas privadas</b>	<b>254.000,00</b>	<b>305.588,45</b>	<b>0,00</b>	<b>0,00</b>		<b>85.333,61</b>		
470	Subvenciones para fomento del empleo	224.000,00	265.588,45	0,00	0,00		81.734,66		
471	Subvenciones para bonificación de intereses y primas de seguros								
472	Subvenciones para reducir el precio a pagar por los consumidores								
479	Otras subvenciones a Empresas privadas	30.000,00	40.000,00	0,00	0,00		3.598,95		
48 A	Familias e Instituciones sin fines de lucro	2.839.343,00	3.307.030,39	296.314,70	227.389,82		424.774,62		
49	Al exterior								
<b>5</b>	<b>FONDO DE CONTINGENCIA Y OTROS IMPREVISTOS</b>	<b>15.000,00</b>	<b>15.000,00</b>	<b>0,00</b>	<b>0,00</b>		<b>0,00</b>		
-	<b>50</b>	<b>Dotación al Fondo de Contingencia de ejecución presupuestaria</b>	<b>15.000,00</b>	<b>15.000,00</b>	<b>0,00</b>		<b>0,00</b>		
500	Fondo de Contingencia Art. 31 de la Ley Organica 2/2012, de Estabilidad Presupuestaria y Sostenibilidad Financiera	15.000,00	15.000,00	0,00	0,00		0,00		
501	Otros imprevistos								
<b>TOTAL GASTOS DE OPERACIONES CORRIENTES</b>		<b>47.169.743,00</b>	<b>62.795.290,96</b>	<b>7.114.834,09</b>	<b>6.506.550,01</b>		<b>3.894.958,32</b>		

(1) Estimación Créditos definitivos al final ejercicio - Presupuesto actualizado, incluyendo las modificaciones ya tramitadas y/o previstas tramitar hasta final de ejercicio.

(2) Datos de ejecución acumulados a final del trimestre vencido

Los totales coinciden con la Económica.

No olvide pulsar "Enviar" antes de abandonar el formulario

VOLVER

IMPRIMIR



## Ejecuciones trimestrales de las Entidades Locales. Trimestre 1 - Ejercicio 2019

Entidad Local: **07-34-000-DD-000**

Diputación Prov. de Palencia

10/34.251.72

V.1.0.7-

### F.1.1.5 Desglose de Operaciones de capital y financieras

#### Comunicación ejecución trimestral correspondiente al 1º trimestre del ejercicio 2019

(Unidad: Euros)

No olvide pulsar "Enviar" antes de abandonar el formulario

**VOLVER**

**IMPRIMIR**

Los totales coinciden con la Económica.

Desglose de los gastos de operaciones de capital y financieras

6	INVERSIONES REALES	Creditos iniciales Presupuesto 2019	Ejercicio Corriente			Ejercicios cerrados	
			Estimación Creditos definitivos al final de ejercicio (1)	Obligaciones Reconocidas Netos (2)	Pagos Líquidos (2)	Pagos Líquidos (2)	
-	60 Inversión nueva en infraestructuras y bienes destinados al uso general	10.949.814,00	30.260.541,04	702.601,50	646.424,58	966.695,36	
	600 Inversiones en terrenos	130.762,00	251.498,75	1.647,54	0,00	0,00	
		40.000,00	128.445,35	1.647,54	0,00	0,00	

	609	Otras inversiones nuevas en infraestructuras y bienes destinados al uso general	90.762,00	123.053,40	0,00	0,00	0,00	0,00
-	<b>61</b>	<b>Inversiones de reposición de infraestructuras y bienes destinados al uso general</b>	<b>1.177.010,00</b>	<b>18.530.974,97</b>	<b>155.300,11</b>	<b>155.300,11</b>	<b>155.300,11</b>	<b>352.942,49</b>
	610	Inversiones en terrenos						
	619	Otras inversiones de reposición en infraestructuras y bienes destinados al uso general	1.177.010,00	18.530.974,97	155.300,11	155.300,11	155.300,11	352.942,49
-	<b>62</b>	<b>Inversión nueva asociada al funcionamiento operativo de los servicios</b>	<b>895.920,00</b>	<b>1.453.918,60</b>	<b>79.980,38</b>	<b>25.451,00</b>	<b>72.852,46</b>	
	621	Terrenos y bienes naturales						
	622	Edificios y otras construcciones						
	623	Maquinaria, instalaciones técnicas y utillaje	209.065,00	335.586,93	3.578,15	3.578,15	5.536,13	
	624	Elementos de transporte	334.000,00	675.192,22	0,00	0,00	37.900,00	
	625	Mobiliario	98.265,00	165.910,81	16.355,38	16.355,38	5.157,21	
	626	Equipos para procesos de información	90.500,00	59.509,50	59.509,50	4.980,12	0,00	
	627	Proyectos complejos	1.000,00	1.000,00	0,00	0,00	1.098,06	
	629	Otras inversiones nuevas asociadas al funcionamiento operativo de los servicios	163.090,00	216.719,14	537,35	537,35	23.161,06	
-	<b>63</b>	<b>Inversión de reposición asociada al funcionamiento operativo de los servicios</b>	<b>379.518,00</b>	<b>1.377.915,15</b>	<b>144.424,18</b>	<b>144.424,18</b>	<b>105.673,62</b>	
	631	Terrenos y bienes naturales						
	632	Edificios y otras construcciones	371.518,00	1.351.915,15	144.424,18	144.424,18	105.673,62	
	633	Maquinaria, instalaciones técnicas y utillaje						
	634	Elementos de transporte						
	635	Mobiliario						
	636	Equipos para procesos de información						
	637	Proyectos complejos						
	639	Otras inversiones de reposición asociadas al funcionamiento operativo de los servicios	8.000,00	26.000,00	0,00	0,00	0,00	
-	<b>64</b>	<b>Gastos en inversiones de carácter inmaterial</b>	<b>391.650,00</b>	<b>363.699,44</b>	<b>0,00</b>	<b>0,00</b>	<b>12.101,04</b>	
	640	Gastos en inversiones de carácter inmaterial	0,00	0,00	0,00	0,00	3.795,99	
	641	Gastos en aplicaciones informáticas	391.650,00	363.699,44	0,00	0,00	8.305,05	
	648	Cuotas netas de intereses por operaciones de arrendamiento financiero (leasing)						

-	<b>65</b>	<b>Inversiones gestionadas para otros entes públicos</b>		<b>7.974.954,00</b>	<b>8.282.534,13</b>	<b>321.249,29</b>	<b>321.249,29</b>	<b>423.125,75</b>
		650 Gastos en inversiones gestionadas para otros entes públicos		7.974.954,00	8.282.534,13	321.249,29	321.249,29	423.125,75
-	<b>68</b>	<b>Gastos en inversiones de bienes patrimoniales</b>						
		681 Terrenos y bienes naturales						
		682 Edificios y otras construcciones						
		689 Otros gastos en inversiones de bienes patrimoniales						
-	<b>69</b>	<b>Inversiones en bienes comunales</b>						
		690 Terrenos y bienes naturales						
		692 Inversión en infraestructuras						
	<b>7</b>	<b>TRANSFERENCIAS DE CAPITAL</b>		<b>7.556.350,00</b>	<b>218.270.691,68</b>	<b>899.347,08</b>	<b>847.312,43</b>	<b>2.864.097,97</b>
	70	A la Administración General de la Entidad Local						
	71	A Organismos Autónomos de la Entidad Local						
-	<b>72</b>	<b>A la Administración del Estado</b>		<b>1.000,00</b>	<b>4.000,00</b>	<b>0,00</b>	<b>0,00</b>	<b>0,00</b>
		720 A la Administración General del Estado		1.000,00	1.000,00	0,00	0,00	0,00
		<b>721 A Organismos Autónomos y agencias</b>						
		721.00 Al Servicio Público de Empleo Estatal						
		721.09 A otros organismos autónomos						
		722 A fundaciones estatales						
		723 A sociedades mercantiles estatales, entidades públicas empresariales y otros organismos públicos		0,00	3.000,00	0,00	0,00	0,00
	<b>73</b>	<b>A la Seguridad Social</b>						
	<b>74</b>	<b>A entes públicos y sociedades mercantiles de la Entidad local</b>						
-	<b>75</b>	<b>A Comunidades Autónomas</b>		<b>208.667,00</b>	<b>7.000,00</b>	<b>0,00</b>	<b>0,00</b>	<b>0,00</b>
		750 A la Administración General de las Comunidades Autónomas						
		751 A Organismos Autónomos y agencias de las Comunidades Autónomas						
		752 A fundaciones de las Comunidades Autónomas		201.667,00	0,00	0,00	0,00	0,00
		753 A sociedades mercantiles, entidades públicas empresariales y otros organismos públicos dependientes de las Comunidades Autónomas		7.000,00	7.000,00	0,00	0,00	0,00
	<b>76</b>	<b>A Entidades Locales</b>						

-	761	A Diputaciones, Consejos o Cabildos		5.372.915,00		215.616.986,77		796.760,73		764.888,43		1.379.361,47
	762	A Ayuntamientos		4.997.915,00		215.192.789,45		795.679,71		764.888,43		1.308.210,45
	763	A Mancomunidades		60.000,00		55.086,08		0,00		0,00		0,00
	764	A Áreas Metropolitanas										
	765	A Comarcas										
	766	A Entidades que agrupan Municipios										
	767	A Consorcios										
	768	A Entidades Locales Menores		315.000,00		369.111,24		1.081,02		0,00		71.151,02
	77	A empresas privadas		1.000.000,00		1.495.189,89		0,00		0,00		827.029,43
	78	A familias e instituciones sin fines de lucro		973.768,00		1.147.515,02		102.586,35		82.424,00		657.707,07
	79	Al exterior										
<b>8</b>	<b>ACTIVOS FINANCIEROS</b>			<b>659.117,00</b>	<b>1.095.303,79</b>	<b>10.400,00</b>	<b>10.400,00</b>	<b>10.400,00</b>	<b>10.400,00</b>	<b>10.400,00</b>	<b>0,00</b>	<b>0,00</b>
-	80	Adquisición de deuda del sector público										
	800	Adquisición de deuda del sector público a corto plazo										
		800.00 Al Estado										
		800.10 A Comunidades Autónomas										
		800.20 A Entidades locales										
		800.90 A otros subsectores										
	801	Adquisición de deuda del sector público a largo plazo										
		801.00 Al Estado										
		801.10 A Comunidades Autónomas										
		801.20 A Entidades locales										
		801.90 A otros subsectores										
-	81	Adquisición de obligaciones y Bonos fuera del sector público										
	810	Adquisición de obligaciones y bonos fuera del sector público a corto plazo. Desarrollo por sectores.										
	811	Adquisición de obligaciones y bonos fuera del sector público a largo plazo. Desarrollo por sectores.										
<b>82</b>	<b>Concesión préstamos al sector público</b>											



público							
	<b>860</b>	<b>Adquisición de acciones y participaciones fuera del sector público</b>					
		860.10 De empresas nacionales					
		860.20 De empresas de la Unión Europea					
		860.90 De otras empresas					
-	<b>87</b>	<b>Aportaciones patrimoniales</b>					
		870 Aportaciones a fundaciones					
		871 Aportaciones a consorcios					
	<b>872</b>	<b>Aportaciones a otros entes</b>					
		872.10 Aportaciones para compensar pérdidas					
		872.20 Aportaciones para financiar inversiones no rentables					
		872.90 Resto de aportaciones					
<b>9</b>	<b>PASIVOS FINANCIEROS</b>		<b>3.340.416,00</b>	<b>4.870.947,77</b>	<b>879.139,28</b>	<b>246.083,33</b>	<b>0,00</b>
-	<b>90</b>	<b>Amortización de Deuda Pública en euros</b>					
		900 Amortización de Deuda Pública en euros a corto plazo					
		901 Amortización de Deuda Pública en euros a largo plazo					
-	<b>91</b>	<b>Amortización de préstamos y de operaciones en euros</b>	<b>3.340.416,00</b>	<b>4.870.947,77</b>	<b>879.139,28</b>	<b>246.083,33</b>	<b>0,00</b>
		910 Amortización de préstamos a corto plazo de entes del sector público					
		911 Amortización de préstamos a largo plazo de entes del sector público					
		912 Amortización de préstamos a corto plazo de entes de fuera del sector Público					
		913 Amortización de préstamos a largo plazo de entes de fuera del sector público	<b>3.340.416,00</b>	<b>4.870.947,77</b>	<b>879.139,28</b>	<b>246.083,33</b>	<b>0,00</b>
-	<b>92</b>	<b>Amortización de Deuda Pública en moneda distinta del euro</b>					
		920 Amortización de Deuda Pública en moneda distinta del euro a corto plazo					
		921 Amortización de Deuda Pública en moneda distinta del euro a largo plazo					
-	<b>93</b>	<b>Amortización de préstamos en moneda distinta del euro</b>					
		930 Amortización de préstamos en moneda distinta del euro a corto plazo					



	931	Amortización de préstamos en moneda distinta del euro a largo plazo						
-	94	Devolución de depósitos y fianzas						
	940	Devolución de depósitos						
	941	Devolución de fianzas						
<b>TOTAL GASTOS DE OPERACIONES DE CAPITAL Y FINANCIERAS</b>			<b>22.505.697,00</b>	<b>254.497.484,28</b>	<b>2.491.487,86</b>	<b>1.750.220,34</b>	<b>3.830.793,33</b>	

(1) Estimación Créditos definitivos al final ejercicio - Presupuesto actualizado, incluyendo las modificaciones ya tramitadas y/o previstas tramitar hasta final de ejercicio.

(2) Datos de ejecución acumulados a final del trimestre vencido

Los totales coinciden con la Económica.

No olvide pulsar "Enviar" antes de abandonar el formulario

**VOLVER**

**IMPRIMIR**





## Ejecuciones trimestrales de las Entidades Locales. Trimestre 1 - Ejercicio 2019

Entidad Local: **07-34-000-DD-000**

Diputación Prov. de Palencia

10.34.251.72

V.1.0.7-

### F.1.1.8 Remanente de Tesorería

#### Comunicación ejecución trimestral correspondiente al 1º trimestre del ejercicio 2019

(Unidad: Euros)

	CÓDIGO	Situación a final trimestre vencido	Confirm. importe cero (*)
<b>1.(+) FONDOS LÍQUIDOS</b>			
	R29t	29.849.115,93	
<b>2.(+) TOTAL DERECHOS PENDIENTES DE COBRO</b>			
(+) Del Presupuesto corriente	R09t	2.516.111,96	
(+) De Presupuestos cerrados	R01	1.168.661,94	
(+) De Otras operaciones no presupuestarias	R02	1.190.942,33	
	R04	156.507,69	
<b>3.(-) TOTAL OBLIGACIONES PENDIENTES DE PAGO</b>			
(+) Del Presupuesto corriente	R19t	8.128.396,36	
	R11	1.349.551,60	

(+) De Presupuestos cerrados	R12	246.094,84	<input type="checkbox"/>
(+) De Operaciones no presupuestarias	R15	6.532.749,92	<input type="checkbox"/>
<b>4.(+) PARTIDAS PENDIENTES DE APLICACIÓN</b>	<b>R89t</b>	<b>-222.936,52</b>	<input type="checkbox"/>
(-) Cobros realizados pendientes de aplicación definitiva	R06	222.936,52	<input type="checkbox"/>
(+) Pagos realizados pendientes de aplicación definitiva	R16	0,00	<input type="checkbox"/>
<b>I. REMANENTE DE TESORERÍA TOTAL (1+2-3+4)</b>	<b>R39t</b>	<b>24.013.895,01</b>	<input type="checkbox"/>
II. Saldos de dudoso cobro	R41	707.612,36	<input type="checkbox"/>
III. Exceso de financiación afectada	R42	2.355.067,36	<input type="checkbox"/>
<b>IV. REMANENTE DE TESORERÍA PARA GASTOS GENERALES (I-II-III)</b>	<b>R49t</b>	<b>20.951.215,29</b>	<input type="checkbox"/>
V. Saldo de obligaciones pendientes de aplicar al Presupuesto a final de periodo (1)	R59t	893.385,21	<input type="checkbox"/>
VI. Saldo de acreedores por devolución de ingresos a final de periodo	R69t	0,00	<input checked="" type="checkbox"/>
<b>VII. REMANENTE DE TESORERÍA PARA GASTOS GENERALES AJUSTADO(IV-V-VI)</b>	<b>R79t</b>	<b>20.057.830,08</b>	<input type="checkbox"/>


(\*) Si el importe a reflejar es cero, marcar en este campo para confirmar.

(1) Este importe se corresponde con el saldo de la cuenta 4131 "Acreedores por operaciones pendientes de aplicar a presupuesto" introducida por la Orden HAC/1364/2018, de 12 de diciembre, por la que se modifican los planes de cuentas locales anexos a las instrucciones de los modelos normal y simplificado de contabilidad local. En el caso de que no se realice la subdivisión de la cuenta 413 "Acreedores por operaciones devengadas" entre la 4130 y 4131 en este apartado sólo se contabilizará la parte de la cuenta 413 que equivale a la 4131.

**No olvide pulsar "Enviar" antes de abandonar el formulario**

**VOLVER**

**IMPRIMIR**





## Ejecuciones trimestrales de las Entidades Locales. Trimestre 1 - Ejercicio 2019

Entidad Local: **07-34-000-DD-000**

Diputación Prov. de Palencia

10-34-251-72

v1.0.7-

### F.1.1.9 Calendario y Presupuesto de Tesorería

En este formulario los datos se envían automáticamente.

[VOLVER](#)

[IMPRIMIR](#)

(Importes en EUROS)

CONCEPTO	RECAUDACION/PAGOS REALES Y ESTIMADOS				PREVISIONES TRIMESTRE EN CURSO				PREVISION RECAUD./PAGOS EN EL TRIMESTRE (4)	PREVISION RECAUD./PAGOS RESTO DEL EJERCICIO (5)			
	CORRIENTE		CERRADOS		PREVISION RECAUDACION/PAGOS EN CADA MES (3)								
	NO INCLUIDOS EN LOS CÁLCULOS DEL PERIODO MEDIO DE PAGO A PROVEEDORES	INCLUIDOS EN LOS CÁLCULOS DEL PERIODO MEDIO DE PAGO A PROVEEDORES	NO INCLUIDOS EN LOS CÁLCULOS DEL PERIODO MEDIO DE PAGO A PROVEEDORES	INCLUIDOS EN LOS CÁLCULOS DEL PERIODO MEDIO DE PAGO A PROVEEDORES	ABRIL	MAYO	JUNIO	TOTAL					
Fondos líquidos al inicio del periodo (1)					<b>29.602.320,96</b>	29.859.115,93	27.955.738,84	27.658.135,86	29.859.115,93	19.674.789,31			
<b>Cobros presupuestarios</b>		<b>11.398.926,96</b>			<b>869.749,57</b>	<b>12.268.676,53</b>			<b>4.149.655,15</b>	<b>3.921.713,89</b>	<b>4.057.819,34</b>	<b>12.129.188,38</b>	<b>34.165.082,01</b>
1. Impuestos directos		505.170,59			0,00	505.170,59			253.715,76	169.907,84	197.907,84	621.531,44	1.411.447,04
2. Impuestos indirectos		624.068,49			0,00	624.068,49			207.832,80	207.832,80	207.832,80	623.498,40	1.246.996,80
3. Tasas y otros ingresos		445.184,15			729.973,74	1.175.157,89			232.058,16	320.744,58	395.447,83	948.250,57	5.051.336,41
4. Transferencias corrientes		9.659.882,55			0,00	9.659.882,55			3.380.140,45	3.118.774,11	3.194.918,36	9.693.832,92	24.392.214,19
5. Ingresos		34.707,44			7.240,46	41.947,90						24.316,92	






**OBSERVACIONES**

- 1) En el concepto "Fondos líquidos al inicio del periodo" se reflejara:
- En la columna "Trimestre cerrado Recaudación/Pagos acumulada al final del trimestre vencido" el importe del Fondo líquido existente al COMIENZO DEL EJERCICIO 2019 (a 01-01-2019).
  - En las columnas de "Previsiones Trimestre en curso - Prevision Recaudación/Pagos en cada mes" el importe del Fondo líquido previsto al comienzo de cada mes.
  - En la columna de "Prevision Trimestre en curso - Prevision Recaud./Pagos en el trimestre" el importe del Fondo líquido existente al COMIENZO DEL TRIMESTRE EN CURSO.
- 2) Los importes de Recaudación/Pagos en las columnas "Trimestre cerrado Recaudación/Pagos acumulada al final del trimestre vencido" se corresponden con el TOTAL de Recaudación/Pagos ACUMULADOS realizados en el ejercicio hasta el final del trimestre vencido.
- 3) Los importes de Recaudación/Pagos en las columnas "Previsiones Trimestre en curso - Prevision Recaudación/Pagos en cada mes" se corresponden con los importes de Recaudación/Pagos previsto realizar en el MES correspondiente con independencia de que se trate de Recaudación/Pagos de Derechos liquidados/Obligaciones reconocidas de ejercicio corriente o cerrados.
- 4) Los Cobros/Pagos en la columna "Prevision Recaud/Pagos en el trimestre" se corresponden con el total de Recaudación/Pagos previsto realizar en el trimestre en curso.
- 5) Los importes de Recaudación/Pagos en las columnas "Prevision Recaud./Pagos RESTO Ejercicio" se corresponden con el TOTAL de Recaudación/Pagos previsto realizar en el resto de ejercicio con independencia de que se trate de Recaudación/Pagos de Derechos liquidados/Obligaciones reconocidas de ejercicio corriente o cerrados.

En este formulario los datos se envían automáticamente.

**VOLVER****IMPRIMIR**





## Ejecuciones trimestrales de las Entidades Locales. Trimestre 1 - Ejercicio 2019

Entidad Local: **07-34-000-DD-000**

Diputación Prov. de Palencia

10.34.251.72

v1.0.7-

### F1.1.12 - Dotación de plantillas y retribuciones

**VOLVER**

**IMPRIMIR**

Se cumplimentará un cuadro para cada uno de los sectores de actividad de la Entidad

**Sectores a considerar (X = con datos)**

- X - Administración General de la Entidad Local y resto de sectores
- Policía Local (personal que presta servicios en la Policía Local)
- X - Sector Asistencia social y de dependencia
- Sector Sanitario (personal que presta servicio en las Instituciones del Servicio Nacional de Salud)
- X - Educativo Universitario (personal que presta servicio en las Universidades)
- Educativo no universitario (personal que presta servicio en centros de la docencia no universitaria)
- Administración de Justicia (personal que presta servicio en juzgados y tribunales)

**Datos de Plantillas y retribuciones de un determinado sector**

Administración General de la Entidad Local y resto de sectores

Número total de efectivos

266

Importe total de Gastos

2479800,72

**Modelo para cada sector de actividad**

(Importe en EUROS)

GRUPO DE PERSONAL	DOTACIÓN DE PLANTILLAS A FIN DE TRIMESTRE VENCIDO	OBLIGACIONES RECONOCIDAS A FIN DE TRIMESTRE VENCIDO (ARTÍCULOS: 10,11,12,13,14,15)						ASISTENCIAS A ÓRGANOS DE GOBIERNO (CAPÍTULO 2)
		BÁSICAS	COMPLEMENTARIAS	INCENTIVOS AL RENDIMIENTO	PLANES DE PENSIONES	RETRIBUCIONES	TOTAL	
Titulares de los Organos de Gobierno	25	120.667,38	0,00	0,00	0,00	120.667,38	71.739,63	
Personal Directivo	1	13.778,31	0,00	0,00	0,00	13.778,31	0,00	
Personal eventual	8	66.443,88	0,00	0,00	0,00	66.443,88	0,00	
Funcionarios de carrera	97	352.647,92	552.154,27	37.000,06	0,00	941.802,25	0,00	
Funcionarios Interinos	31	85.805,29	135.032,13	6.529,42	0,00	227.366,84	0,00	
Funcionarios en prácticas	0	0,00	0,00	0,00	0,00	0,00	0,00	
Laboral fijo	32	439.133,55	0,00	0,00	0,00	439.133,55	0,00	
Laboral temporal	50	179.881,97	0,00	0,00	0,00	179.881,97	0,00	
Otro personal	22	24.030,39	0,00	0,00	0,00	24.030,39	0,00	
<b>Total</b>		<b>2661.282.388,69</b>	<b>687.186,40</b>	<b>43.529,48</b>	<b>0,00</b>	<b>2.013.104,57</b>	<b>71.739,63</b>	


**Gastos Comunes sin distribuir por tipos de personal**

	RETRIBUCIÓN (ARTÍCULO 16)	OBLIGACIONES RECONOCIDAS NETAS A FIN DE TRIMESTRE VENCIDO
Acción social		34.629,20
Seguridad Social		414.534,67
Resto del artículo 16 = Resto de Cuotas, prestaciones y gastos sociales a cargo del empleador		17.532,28
<b>Total gastos comunes</b>		<b>466.696,15</b>

**OBSERVACIONES**

**VOLVER**

**IMPRIMIR**





## Ejecuciones trimestrales de las Entidades Locales. Trimestre 1 - Ejercicio 2019

Entidad Local: **07-34-000-DD-000**

Diputación Prov. de Palencia

10-34-251.72

V.1.0.7-

### F.1.1.13 Deuda viva y vencimiento mensual previsto en próximo trimestre

(Importes en EUROS)

CONCEPTO	DEUDA VIVA FINAL TRIMESTRE VENCIDO	VENCIMIENTO PREVISTO		
		ABRIL	MAYO	JUNIO
<b>Deuda a corto plazo (operaciones de tesorería)</b>	<b>0,00</b>	<b>0,00</b>	<b>0,00</b>	<b>0,00</b>
<b>Deuda a largo plazo</b>	<b>16.697.838,89</b>	<b>0,00</b>	<b>0,00</b>	<b>1.874.514,73</b>
Emissiones de deuda	0,00	0,00	0,00	0,00
Operaciones con entidades de crédito	16.697.838,89	0,00	0,00	1.874.514,73
Factoring sin recurso	0,00	0,00	0,00	0,00
Deuda con Administraciones públicas (exclusivamente FFEL)(1)	0,00	0,00	0,00	0,00
Arrendamiento financiero	0,00	0,00	0,00	0,00
Asociaciones público-privadas	0,00	0,00	0,00	0,00
Pagos aplazados por operaciones con terceros	0,00	0,00	0,00	0,00
Otras operaciones de crédito	0,00	0,00	0,00	0,00
<b>Total deuda viva PDE</b>	<b>16.697.838,89</b>	<b>0,00</b>	<b>0,00</b>	<b>1.874.514,73</b>

<b>Stock de avales al inicio del periodo (valor nominal) (1)</b>	<b>0,00</b>	<b>0,00</b>	<b>0,00</b>	<b>0,00</b>
Entidades dependientes de la corporación local (clasificadas como Admin Pub)	0,00	0,00	0,00	0,00
Resto de Entidades dependientes	0,00	0,00	0,00	0,00
Entidades no dependientes	0,00	0,00	0,00	0,00
<b>Avales concedidos en el periodo (valor nominal)(2)</b>	<b>0,00</b>	<b>0,00</b>	<b>0,00</b>	<b>0,00</b>
Entidades dependientes de la corporación local (clasificadas como Admin Pub)	0,00	0,00	0,00	0,00
Resto de Entidades dependientes	0,00	0,00	0,00	0,00
Entidades no dependientes	0,00	0,00	0,00	0,00
<b>Avales ejecutados en el periodo (valor nominal) (3)</b>	<b>0,00</b>	<b>0,00</b>	<b>0,00</b>	<b>0,00</b>
Entidades dependientes de la corporación local (clasificadas como Admin Pub)	0,00	0,00	0,00	0,00
Resto de Entidades dependientes	0,00	0,00	0,00	0,00
Entidades no dependientes	0,00	0,00	0,00	0,00
<b>Avales vencidos y no ejecutados en el periodo (valor nominal)(4)</b>	<b>0,00</b>	<b>0,00</b>	<b>0,00</b>	<b>0,00</b>
Entidades dependientes de la corporación local (clasificadas como Admin Pub)	0,00	0,00	0,00	0,00
Resto de Entidades dependientes	0,00	0,00	0,00	0,00
Entidades no dependientes	0,00	0,00	0,00	0,00
<b>Stock de avales al final del periodo (valor nominal) (1)+(2)-(3)-(4)</b>	<b>0,00</b>	<b>0,00</b>	<b>0,00</b>	<b>0,00</b>
Entidades dependientes de la corporación local (clasificadas como Admin Pub)	0,00	0,00	0,00	0,00
Resto de Entidades dependientes	0,00	0,00	0,00	0,00
Entidades no dependientes	0,00	0,00	0,00	0,00
<b>Riesgo deducido de los avales (capital vivo de las operaciones avaladas)</b>	<b>0,00</b>	<b>0,00</b>	<b>0,00</b>	<b>0,00</b>
Entidades dependientes de la corporación local (clasificadas como Admin Pub)	0,00	0,00	0,00	0,00
Resto de Entidades dependientes	0,00	0,00	0,00	0,00
Entidades no dependientes	0,00	0,00	0,00	0,00
<b>Avales reintegrados</b>	<b>0,00</b>	<b>0,00</b>	<b>0,00</b>	<b>0,00</b>
Entidades dependientes de la corporación local (clasificadas como Admin Pub)	0,00	0,00	0,00	0,00
Resto de Entidades dependientes	0,00	0,00	0,00	0,00
Entidades no dependientes	0,00	0,00	0,00	0,00
<b>Endeudamiento a efectos de la aplicación del régimen de autorización recogido en el artículo 53 TRLRHL y DF 31ª LPGE 2013</b>	<b>16.697.838,89</b>	<b>0,00</b>	<b>0,00</b>	<b>1.874.514,73</b>
<b>Total Deuda viva PDE</b>	<b>16.697.838,89</b>	<b>0,00</b>	<b>0,00</b>	<b>1.874.514,73</b>
<b>Riesgo deducido de los avales</b>	<b>0,00</b>	<b>0,00</b>	<b>0,00</b>	<b>0,00</b>




<b>Deuda formalizada disponible y no dispuesta</b>	<b>0,00</b>	<b>0,00</b>	<b>0,00</b>	<b>0,00</b>	<b>0,00</b>
<b>Deudas con Administraciones Públicas</b>	<b>0,00</b>	<b>0,00</b>	<b>0,00</b>	<b>0,00</b>	<b>0,00</b>
Con la Administración General del Estado	0,00	0,00	0,00	0,00	0,00
Préstamos concedidos a la entidad local (se incluyen anticipos reintegrables)	0,00	0,00	0,00	0,00	0,00
Otros	0,00	0,00	0,00	0,00	0,00
Con la Comunidad Autónoma (se incluyen anticipos reintegrables)	0,00	0,00	0,00	0,00	0,00
Con la Diputación Provincial Consejo o Cabildo Insular (se incluyen anticipos reintegrables)	0,00	0,00	0,00	0,00	0,00
Con la Seguridad Social (acuerdos de aplazamiento y/o fraccionamiento)	0,00	0,00	0,00	0,00	0,00
Con la AEAT (acuerdos de aplazamiento y/o fraccionamiento)	0,00	0,00	0,00	0,00	0,00
Con otras Administraciones Públicas	0,00	0,00	0,00	0,00	0,00
Otras deudas	0,00	0,00	0,00	0,00	0,00
<b>Total deuda viva a efectos del régimen de autorización</b>	<b>16.697.838,89</b>	<b>0,00</b>	<b>0,00</b>	<b>0,00</b>	<b>1.874.514,73</b>

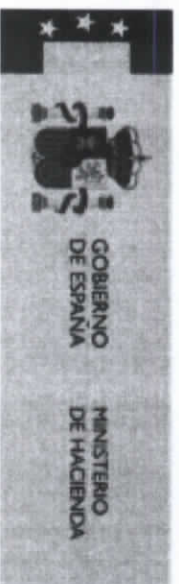
(1) En las deudas con las Administraciones Públicas únicamente se incluirán los préstamos con el Fondo de Financiación a Entidades Locales, que incluye el Fondo de Impulso Económico, el Fondo de Ordenación y el Fondo en liquidación para la financiación de los Pagos a Proveedores de EELL, en este último tanto si se han instrumentado través de una operación de endeudamiento, como a través de la participación en los tributos del Estado (PTE).

Los datos se envían automáticamente

**VOLVER**

**IMPRIMIR**





## Ejecuciones trimestrales de las Entidades Locales. Trimestre 1 - Ejercicio 2019

Entidad Local: **07-34-000-DD-000**

Diputación Prov. de Palencia

10:34:251,72

V.1.0.7-

### F.1.1.14 Perfil de vencimiento de la deuda en los próximos 10 años (operaciones contratadas y/o previsto realizar hasta 31/12/2019)

Unidades: euros

CONCEPTO	VENCIMIENTOS PREVISTOS EN EL EJERCICIO (INCLUYENDO LAS OPERACIONES PREVISTO REALIZAR HASTA 31/12/2019)									
	2020	2021	2022	2023	2024	2025	2026	2027	2028	2029
Emissiones de deuda	0,00	0,00	0,00	0,00	0,00	0,00	0,00	0,00	0,00	0,00
Operaciones con entidades de crédito	2.655.541,70	2.882.365,70	2.380.365,90	2.039.057,22	1.435.241,73	1.263.201,64	1.051.868,20	857.596,40	350.000,00	0,00
Factoring sin recurso	0,00	0,00	0,00	0,00	0,00	0,00	0,00	0,00	0,00	0,00
Deuda con Administraciones públicas (exclusivamente FFEL) (1)	0,00	0,00	0,00	0,00	0,00	0,00	0,00	0,00	0,00	0,00
Arrendamiento financiero	0,00	0,00	0,00	0,00	0,00	0,00	0,00	0,00	0,00	0,00
Asociaciones público-privadas	0,00	0,00	0,00	0,00	0,00	0,00	0,00	0,00	0,00	0,00
Pagos aplazados por operaciones con terceros	0,00	0,00	0,00	0,00	0,00	0,00	0,00	0,00	0,00	0,00
Otras operaciones de crédito	0,00	0,00	0,00	0,00	0,00	0,00	0,00	0,00	0,00	0,00
<b>Total vencimiento</b>	<b>2.655.541,70</b>	<b>2.882.365,70</b>	<b>2.380.365,90</b>	<b>2.039.057,22</b>	<b>1.435.241,73</b>	<b>1.263.201,64</b>	<b>1.051.868,20</b>	<b>857.596,40</b>	<b>350.000,00</b>	<b>0,00</b>

<b>Stock de avales al inicio del periodo (valor nominal) (1)</b>	<b>0,00</b>	<b>0,00</b>	<b>0,00</b>	<b>0,00</b>	<b>0,00</b>	<b>0,00</b>	<b>0,00</b>	<b>0,00</b>	<b>0,00</b>	<b>0,00</b>	<b>0,00</b>	<b>0,00</b>	<b>0,00</b>	<b>0,00</b>	<b>0,00</b>	<b>0,00</b>	<b>0,00</b>	<b>0,00</b>	<b>0,00</b>
Entidades dependientes de la corporación local (clasificadas como Admin Pub)	0,00	0,00	0,00	0,00	0,00	0,00	0,00	0,00	0,00	0,00	0,00	0,00	0,00	0,00	0,00	0,00	0,00	0,00	0,00
Resto de Entidades dependientes	0,00	0,00	0,00	0,00	0,00	0,00	0,00	0,00	0,00	0,00	0,00	0,00	0,00	0,00	0,00	0,00	0,00	0,00	0,00
Entidades no dependientes	0,00	0,00	0,00	0,00	0,00	0,00	0,00	0,00	0,00	0,00	0,00	0,00	0,00	0,00	0,00	0,00	0,00	0,00	0,00
<b>Avales concedidos en el periodo (valor nominal) (2)</b>	<b>0,00</b>	<b>0,00</b>	<b>0,00</b>	<b>0,00</b>	<b>0,00</b>	<b>0,00</b>	<b>0,00</b>	<b>0,00</b>	<b>0,00</b>	<b>0,00</b>	<b>0,00</b>	<b>0,00</b>	<b>0,00</b>	<b>0,00</b>	<b>0,00</b>	<b>0,00</b>	<b>0,00</b>	<b>0,00</b>	<b>0,00</b>
Entidades dependientes de la corporación local (clasificadas como Admin Pub)	0,00	0,00	0,00	0,00	0,00	0,00	0,00	0,00	0,00	0,00	0,00	0,00	0,00	0,00	0,00	0,00	0,00	0,00	0,00
Resto de Entidades dependientes	0,00	0,00	0,00	0,00	0,00	0,00	0,00	0,00	0,00	0,00	0,00	0,00	0,00	0,00	0,00	0,00	0,00	0,00	0,00
Entidades no dependientes	0,00	0,00	0,00	0,00	0,00	0,00	0,00	0,00	0,00	0,00	0,00	0,00	0,00	0,00	0,00	0,00	0,00	0,00	0,00
<b>Avales ejecutados en el periodo (valor nominal) (3)</b>	<b>0,00</b>	<b>0,00</b>	<b>0,00</b>	<b>0,00</b>	<b>0,00</b>	<b>0,00</b>	<b>0,00</b>	<b>0,00</b>	<b>0,00</b>	<b>0,00</b>	<b>0,00</b>	<b>0,00</b>	<b>0,00</b>	<b>0,00</b>	<b>0,00</b>	<b>0,00</b>	<b>0,00</b>	<b>0,00</b>	<b>0,00</b>
Entidades dependientes de la corporación local (clasificadas como Admin Pub)	0,00	0,00	0,00	0,00	0,00	0,00	0,00	0,00	0,00	0,00	0,00	0,00	0,00	0,00	0,00	0,00	0,00	0,00	0,00
Resto de Entidades dependientes	0,00	0,00	0,00	0,00	0,00	0,00	0,00	0,00	0,00	0,00	0,00	0,00	0,00	0,00	0,00	0,00	0,00	0,00	0,00
Entidades no dependientes	0,00	0,00	0,00	0,00	0,00	0,00	0,00	0,00	0,00	0,00	0,00	0,00	0,00	0,00	0,00	0,00	0,00	0,00	0,00
<b>Avales vencidos y no ejecutados en el periodo (valor nominal) (4)</b>	<b>0,00</b>	<b>0,00</b>	<b>0,00</b>	<b>0,00</b>	<b>0,00</b>	<b>0,00</b>	<b>0,00</b>	<b>0,00</b>	<b>0,00</b>	<b>0,00</b>	<b>0,00</b>	<b>0,00</b>	<b>0,00</b>	<b>0,00</b>	<b>0,00</b>	<b>0,00</b>	<b>0,00</b>	<b>0,00</b>	<b>0,00</b>
Entidades dependientes de la corporación local (clasificadas como Admin Pub)	0,00	0,00	0,00	0,00	0,00	0,00	0,00	0,00	0,00	0,00	0,00	0,00	0,00	0,00	0,00	0,00	0,00	0,00	0,00
Resto de Entidades dependientes	0,00	0,00	0,00	0,00	0,00	0,00	0,00	0,00	0,00	0,00	0,00	0,00	0,00	0,00	0,00	0,00	0,00	0,00	0,00
Entidades no dependientes	0,00	0,00	0,00	0,00	0,00	0,00	0,00	0,00	0,00	0,00	0,00	0,00	0,00	0,00	0,00	0,00	0,00	0,00	0,00
Resto de Entidades dependientes	0,00	0,00	0,00	0,00	0,00	0,00	0,00	0,00	0,00	0,00	0,00	0,00	0,00	0,00	0,00	0,00	0,00	0,00	0,00
Entidades no dependientes	0,00	0,00	0,00	0,00	0,00	0,00	0,00	0,00	0,00	0,00	0,00	0,00	0,00	0,00	0,00	0,00	0,00	0,00	0,00

<b>Stock de avales al final del periodo (Valor nominal) (1)+(2)-(3)-(4)</b>	<b>0,00</b>	<b>0,00</b>	<b>0,00</b>	<b>0,00</b>	<b>0,00</b>	<b>0,00</b>	<b>0,00</b>	<b>0,00</b>	<b>0,00</b>	<b>0,00</b>	<b>0,00</b>	<b>0,00</b>	<b>0,00</b>	<b>0,00</b>	<b>0,00</b>
Entidades dependientes de la corporación local (clasificadas como Admin Pub)	0,00	0,00	0,00	0,00	0,00	0,00	0,00	0,00	0,00	0,00	0,00	0,00	0,00	0,00	0,00
Resto de Entidades dependientes	0,00	0,00	0,00	0,00	0,00	0,00	0,00	0,00	0,00	0,00	0,00	0,00	0,00	0,00	0,00
Entidades no dependientes	0,00	0,00	0,00	0,00	0,00	0,00	0,00	0,00	0,00	0,00	0,00	0,00	0,00	0,00	0,00
<b>Riesgo deducido de los avales (capital vivo de las operaciones avaladas)</b>	<b>0,00</b>	<b>0,00</b>	<b>0,00</b>	<b>0,00</b>	<b>0,00</b>	<b>0,00</b>	<b>0,00</b>	<b>0,00</b>	<b>0,00</b>	<b>0,00</b>	<b>0,00</b>	<b>0,00</b>	<b>0,00</b>	<b>0,00</b>	<b>0,00</b>
Entidades dependientes de la corporación local (clasificadas como Admin Pub)	0,00	0,00	0,00	0,00	0,00	0,00	0,00	0,00	0,00	0,00	0,00	0,00	0,00	0,00	0,00
Resto de Entidades dependientes	0,00	0,00	0,00	0,00	0,00	0,00	0,00	0,00	0,00	0,00	0,00	0,00	0,00	0,00	0,00
Entidades no dependientes	0,00	0,00	0,00	0,00	0,00	0,00	0,00	0,00	0,00	0,00	0,00	0,00	0,00	0,00	0,00
<b>Avales reintegrados</b>	<b>0,00</b>	<b>0,00</b>	<b>0,00</b>	<b>0,00</b>	<b>0,00</b>	<b>0,00</b>	<b>0,00</b>	<b>0,00</b>	<b>0,00</b>	<b>0,00</b>	<b>0,00</b>	<b>0,00</b>	<b>0,00</b>	<b>0,00</b>	<b>0,00</b>
Entidades dependientes de la corporación local (clasificadas como Admin Pub)	0,00	0,00	0,00	0,00	0,00	0,00	0,00	0,00	0,00	0,00	0,00	0,00	0,00	0,00	0,00
Resto de Entidades dependientes	0,00	0,00	0,00	0,00	0,00	0,00	0,00	0,00	0,00	0,00	0,00	0,00	0,00	0,00	0,00
Entidades no dependientes	0,00	0,00	0,00	0,00	0,00	0,00	0,00	0,00	0,00	0,00	0,00	0,00	0,00	0,00	0,00
<b>Endeudamiento a efectos de la aplicación del régimen de autorización recogido en el artículo 53 TRLRHL y DF 31ª LPGE 2013</b>															
<b>Total Deuda viva PDE</b>	<b>2.655.541,70</b>	<b>2.882.365,70</b>	<b>2.380.365,90</b>	<b>2.039.057,22</b>	<b>1.435.241,73</b>	<b>1.263.201,64</b>	<b>1.051.868,20</b>	<b>857.596,40</b>	<b>350.000,00</b>	<b>0,00</b>					
Riesgo deducido de los avales	0,00	0,00	0,00	0,00	0,00	0,00	0,00	0,00	0,00	0,00	0,00	0,00	0,00	0,00	0,00
Deuda formalizada disponible y no dispuesta	0,00	0,00	0,00	0,00	0,00	0,00	0,00	0,00	0,00	0,00	0,00	0,00	0,00	0,00	0,00

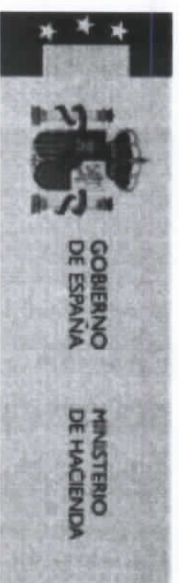
<b>Deudas con Administraciones Publicas</b>	<b>0,00</b>	<b>0,00</b>	<b>0,00</b>	<b>0,00</b>	<b>0,00</b>	<b>0,00</b>	<b>0,00</b>	<b>0,00</b>	<b>0,00</b>	<b>0,00</b>	<b>0,00</b>	<b>0,00</b>	<b>0,00</b>	<b>0,00</b>	<b>0,00</b>	<b>0,00</b>	<b>0,00</b>
Con la Administracion General del Estado	0,00	0,00	0,00	0,00	0,00	0,00	0,00	0,00	0,00	0,00	0,00	0,00	0,00	0,00	0,00	0,00	0,00
<i>Prestamos concedidos a la entidad local (se incluyen anticipos reintegrables)</i>	<i>0,00</i>	<i>0,00</i>	<i>0,00</i>	<i>0,00</i>	<i>0,00</i>	<i>0,00</i>	<i>0,00</i>	<i>0,00</i>	<i>0,00</i>	<i>0,00</i>	<i>0,00</i>	<i>0,00</i>	<i>0,00</i>	<i>0,00</i>	<i>0,00</i>	<i>0,00</i>	<i>0,00</i>
Otros	0,00	0,00	0,00	0,00	0,00	0,00	0,00	0,00	0,00	0,00	0,00	0,00	0,00	0,00	0,00	0,00	0,00
Con la Comunidad Autonoma (se incluyen anticipos reintegrables)	0,00	0,00	0,00	0,00	0,00	0,00	0,00	0,00	0,00	0,00	0,00	0,00	0,00	0,00	0,00	0,00	0,00
Con la Diputacion Provincial (Consejo o Cabildo Insular (se incluyen anticipos reintegrables))	0,00	0,00	0,00	0,00	0,00	0,00	0,00	0,00	0,00	0,00	0,00	0,00	0,00	0,00	0,00	0,00	0,00
Con la Seguridad Social (acuerdos de aplazamiento y/o fraccionamiento)	0,00	0,00	0,00	0,00	0,00	0,00	0,00	0,00	0,00	0,00	0,00	0,00	0,00	0,00	0,00	0,00	0,00
Con la AEAT (acuerdos de aplazamiento y/o fraccionamiento)	0,00	0,00	0,00	0,00	0,00	0,00	0,00	0,00	0,00	0,00	0,00	0,00	0,00	0,00	0,00	0,00	0,00
Con otras Administraciones Publicas	0,00	0,00	0,00	0,00	0,00	0,00	0,00	0,00	0,00	0,00	0,00	0,00	0,00	0,00	0,00	0,00	0,00
Otras deudas	<b>0,00</b>	<b>0,00</b>	<b>0,00</b>	<b>0,00</b>	<b>0,00</b>	<b>0,00</b>	<b>0,00</b>	<b>0,00</b>	<b>0,00</b>	<b>0,00</b>	<b>0,00</b>	<b>0,00</b>	<b>0,00</b>	<b>0,00</b>	<b>0,00</b>	<b>0,00</b>	<b>0,00</b>
<b>Total deuda viva a efectos del regimen de autorizaci3n</b>	<b>2.655.541,70</b>	<b>2.882.365,70</b>	<b>2.380.365,90</b>	<b>2.039.057,22</b>	<b>1.435.241,73</b>	<b>1.263.201,64</b>	<b>1.051.868,20</b>	<b>857.596,40</b>	<b>350.000,00</b>	<b>0,00</b>	<b>0,00</b>	<b>0,00</b>	<b>0,00</b>	<b>0,00</b>	<b>0,00</b>	<b>0,00</b>	<b>0,00</b>

(1) En las deudas con las Administraciones Publicas unicamente se incluiran los prestamos con el Fondo de Financiacion a Entidades Locales, que incluye el Fondo de Impulso Económico, el Fondo de Ordenación y el Fondo en liquidación para la financiación de los Pagos a Proveedores de EELL, en este último tanto si se han instrumentado través de una operación de endeudamiento, como a través de la participación en los tributos del Estado (PTE).

En este formulario los datos se envían automáticamente.

**VOLVER**

**IMPRIMIR**



## Ejecuciones trimestrales de las Entidades Locales. Trimestre 1 - Ejercicio 2019

Entidad Local: 07-34-000-DD-000

Diputación Prov. de Palencia

10-34-251.72

v.1.0.7-

### F.1.1.17 - Beneficios fiscales y su impacto en la recaudación

(Importes en EUROS)

TRIBUTOS	DRN SIN BENEFICIOS FISCALES	EXISTENCIA BENEFICIOS FISCALES VOLUNTARIOS	IMPORTE BENEFICIOS FISCALES OBLIGATORIOS	IMPORTE BENEFICIOS FISCALES VOLUNTARIOS	IMPORTE BENEFICIOS FISCALES COMPENSADOS POR LA AGE	DRN CON BENEFICIOS FISCALES	RECAUDACIÓN	IMPACTO EN LA RECAUDACIÓN	
								% RECAUDACIÓN EJERCICIO ACTUAL/DRN SIN BENEFICIOS FISCALES	% RECAUDACIÓN EJERCICIO ACTUAL/DRN CON BENEFICIOS FISCALES
<b>IMPUESTOS</b>	<b>0,00</b>		<b>0,00</b>	<b>0,00</b>	<b>0,00</b>	<b>0,00</b>	<b>0,00</b>	<b>0,00</b>	<b>0,00</b>
112: Impuesto sobre Bienes Inmuebles. Bienes Inmuebles de Naturaleza Rústica.	0,00	no	0,00	0,00	0,00	0,00	0,00	0,00	0,00
113: Impuesto sobre Bienes Inmuebles. Bienes inmuebles de Naturaleza Urbana.	0,00	no	0,00	0,00	0,00	0,00	0,00	0,00	0,00
114: Impuesto sobre Bienes Inmuebles. Bienes Inmuebles de características especiales.	0,00	no	0,00	0,00	0,00	0,00	0,00	0,00	0,00
115: Impuesto sobre	0,00	no	0,00	0,00	0,00	0,00	0,00	0,00	0,00

Vehículos de Tracción Mecánica																	
<b>116: Impuesto sobre Incremento del Valor de los Terrenos de Naturaleza Urbana</b>																	
	0,00	no	0,00	0,00	0,00	0,00	0,00	0,00	0,00	0,00	0,00	0,00	0,00	0,00	0,00	0,00	0,00
<b>130: Impuesto sobre Actividades Económicas</b>	0,00	no	0,00	0,00	0,00	0,00	0,00	0,00	0,00	0,00	0,00	0,00	0,00	0,00	0,00	0,00	0,00
<b>290: Impuesto sobre construcciones, instalaciones y obras</b>	0,00	no	0,00	0,00	0,00	0,00	0,00	0,00	0,00	0,00	0,00	0,00	0,00	0,00	0,00	0,00	0,00
<b>TASAS</b>	<b>680.905,12</b>	<b>no</b>	<b>28.976,22</b>	<b>0,00</b>	<b>0,00</b>	<b>0,00</b>	<b>0,00</b>	<b>651.928,90</b>	<b>156.379,97</b>	<b>22,96</b>	<b>23,98</b>						
<b>CONTRIBUCIONES ESPECIALES</b>	<b>0,00</b>	<b>no</b>	<b>0,00</b>	<b>0,00</b>	<b>0,00</b>	<b>0,00</b>	<b>0,00</b>	<b>0,00</b>	<b>0,00</b>	<b>0,00</b>	<b>0,00</b>						

**EXPLICACIÓN DE BENEFICIOS FISCALES EN IMPUESTOS****Impuesto sobre Bienes Inmuebles**

Bonificación por empresas de urbanización (art. 73.1 TRLRHL)

0,00

Bonificación por viviendas de protección oficial (art. 73.2 TRLRHL)

0,00

Bonificación por bienes rústicos de cooperativas agrarias (art. 73.3 TRLRHL)

0,00

Bonificación por bienes inmuebles en asentamientos de población singulares (art. 74.1 TRLRHL)

0,00

Bonificación por cultivos, aprovechamientos o uso de construcciones (art. 74.2 TRLRHL)

0,00

Bonificación por inmuebles de organismos de investigación y universidades (art. 74.2 bis TRLRHL)

0,00

Bonificación por BICES atendiendo a lo diferentes grupos de estos bienes (art. 74.3 TRLRHL)

0,00

Bonificación por familia numerosa (art. 74.4 TRLRHL)

0,00

Bonificación por instalaciones de sistemas de aprovechamiento energético (art. 74.5 TRLRHL)

0,00

Exención a favor de centros educativos concertados (art. 7.1 Ley 22/1993)

0,00

Otros beneficios fiscales no incluidos anteriormente

0,00

**Impuesto sobre Vehículos Tracción Mecánica**

Exención a favor de vehículos oficiales (art. 93.1 a) TRLRHL)

0,00

Exención a favor de vehículos de representación diplomática (art. 93.1 b) TRLRHL)

0,00

Exención a favor de vehículos por aplicación de tratados internacionales (art. 93.1 c) TRLRHL)

0,00

Exención a favor de ambulancias y vehículos de asistencia sanitaria (art. 93.1 d) TRLRHL)

0,00

Exención a favor de vehículos para personas de movilidad reducida (art. 93.1 e) TRLRHL)

0,00

Exención a favor de vehículos destinados al transporte público urbano (art. 93.1 f) TRLRHL)

0,00

Exención a favor de tractores y remolques con Cartilla de Inspección Agrícola (art. 93.1 g) TRLRHL)

0,00

Bonificación por tipo de carburante (art. 95.6 a) TRLRHL)

0,00

Bonificación por tipo de motor (art. 95.6 b) TRLRHL)

0,00

Bonificación por vehículos históricos (art. 95.6 c) TRLRHL)

0,00

Otros beneficios fiscales no incluidos anteriormente

0,00

**IMPORTE TOTAL****0,00**




<b>Impuesto sobre Incremento del Valor de los Terrenos de Naturaleza Urbana</b>	<b>0,00</b>
Exención por constitución y transmisión de derechos de servidumbre (art. 105.1 a) TRLRHL)	0,00
Exención por transmisión de bienes de Conjunto Histórico-Artístico (art. 105.1 b) TRLRHL)	0,00
Exenciones por razón del sujeto (art. 105.2 TRLRHL)	0,00
Bonificación por transmisiones "mortis causa" a favor de familiares citados en art. 108.4 TRLRHL)	0,00
Otros beneficios fiscales no incluidos anteriormente	0,00
<b>Impuesto sobre Actividades Económicas</b>	<b>0,00</b>
Bonificación a favor de cooperativas fiscalmente protegidas (art. 88.1.a) TRLRHL)	0,00
Bonificación por inicio de actividad (arts. 88.1.b) y 88.2.a) TRLRHL)	0,00
Bonificación por creación de empleo (art. 88.2.b) TRLRHL)	0,00
Bonificación por utilización de energías renovables (art. 88.2.c) TRLRHL)	0,00
Bonificación por rendimientos netos negativos o de cuantía mínima (art. 88.2.d) TRLRHL)	0,00
Otros beneficios fiscales no incluidos anteriormente	0,00
<b>Impuesto sobre construcciones, instalaciones y obras</b>	<b>0,00</b>
Exención por razón del sujeto con el destino citado en art. 100.2 TRLRHL)	0,00
Bonificación por construcciones, instalaciones y obras de especial interés (art. 103.2 a) TRLRHL)	0,00
Bonificación por especial aprovechamiento energético (art. 103.2 b) TRLRHL)	0,00
Bonificación por planes de fomento de inversiones privadas en infraestructuras (art. 103.2 c) TRLRHL)	0,00
Bonificación por viviendas de protección oficial (art. 103.2 d) TRLRHL)	0,00
Bonificación por accesibilidad y habitabilidad de discapacitados (art. 103.2 e) TRLRHL)	0,00
Otros beneficios fiscales no incluidos anteriormente	0,00

NOTA: la explicación de beneficios fiscales en impuestos es de cumplimiento obligatoria para las entidades locales de cesión

**En este formulario los datos se envían automáticamente.**

**VOLVER**

**IMPRIMIR**





## Ejecuciones trimestrales de las Entidades Locales. Trimestre 1 - Ejercicio 2019

Entidad Local: **07-34-000-DD-000**

Diputación Prov. de Palencia

10.34.25L.72

V.1.0.7-

**F1.1.B1 Ajustes contemplados en el Informe de Evaluación para relacionar el saldo resultante de Ingresos Y Gastos previsto a final de ejercicio con la capacidad o necesidad de financiación calculada conforme a las normas del Sistema Europeo de Cuentas.**

**VOLVER**

**IMPRIMIR**

Importes en euros.

Identificador	Concepto: Estimación del Resultado operaciones no financieras del ejercicio (Cap 1 a 7 de Ingresos - Cap 1 a 7 de Gastos) a final del ejercicio	Importe Ajuste aplicado al saldo presupuestario inicial 2019 (+/-)	Estimación de los ajustes a aplicar a los importes de ingresos y gastos a final del ejercicio.	Observaciones
GR000	Ajuste por recaudación ingresos Capitulo 1	0,00	0,00	
GR000b	Ajuste por recaudación ingresos Capitulo 2	0,00	0,00	
GR000c	Ajuste por recaudación ingresos Capitulo 3	0,00	0,00	
GR001	(+ )Ajuste por liquidación PTE - 2008	116.385,00	116.385,00	
GR002	(+ )Ajuste por liquidación PTE - 2009	462.501,72	462.501,72	
GR002b	(+/- ) Ajuste por liquidación PTE de ejercicios distintos a 2008 y 2009	0,00	0,00	
GR006	Intereses	0,00	0,00	
GR006b	Diferencias de cambio	0,00	0,00	
GR015	(+/- ) Ajuste por grado de ejecución del gasto	11.586.727,50	0,00	
GR009	Inversiones realizadas por Cuenta de la Corporación Local (2)	0,00	0,00	

GR004	Ingresos por Ventas de Acciones (privatizaciones)	0,00	0,00
GR003	Dividendos y Participación en beneficios	0,00	0,00
GR016	Ingresos obtenidos del presupuesto de la Union Europea	0,00	0,00
GR017	Operaciones de permuta financiera (SWAPS)	0,00	0,00
GR018	Operaciones de reintegro y ejecución de avales	0,00	0,00
GR012	Aportaciones de Capital	0,00	0,00
GR013	Asunción y cancelación de deudas	0,00	0,00
GR014	Gastos realizados en el ejercicio pendientes de aplicar a presupuesto (saldo de la cuenta 413 según Orden HAC/1364/2018)	0,00	0,00
GR008	Adquisiciones con pago aplazado	0,00	0,00
GR008a	Arrendamiento financiero	0,00	0,00
GR008b	Contratos de asociación público privada (APPs)	0,00	0,00
GR010	Inversiones realizadas por la corporación local por cuenta de otra Administración Pública (3)	0,00	0,00
GR019	Prestamos	0,00	0,00
GR020	Devoluciones de ingresos pendientes de aplicar a presupuesto	0,00	0,00
GR021	Consolidación de transferencias Con otras Administraciones Públicas	0,00	0,00
GR99	Otros (1)	0,00	0,00
Total	Total de ajustes a Presupuesto de la Entidad	12.165.614,22	578.886,72

Importe del ajuste : cantidad con signo (+) incrementa el saldo presupuestario (incrementa la capacidad de financiación) (-) disminuye el saldo presupuestario (disminuye la capacidad de financiación).

- (1) Si se incluye este ajuste, en "Observaciones", se hará una breve explicación del contenido de este ajuste.  
 (2) Ajuste por inversiones realizadas por una entidad no integrada en la Corporación Local para la entidad local.  
 (3) Ajuste por inversiones realizadas por la entidad para una entidad no perteneciente a la Corporación Local.

**VOLVER**

**IMPRIMIR**



## Ejecuciones trimestrales de las Entidades Locales. Trimestre 1 - Ejercicio 2019

Entidad Local: **07-34-000-DD-000**

Diputación Prov. de Palencia

10.34.251.72

v.1.0.7-

### F.1.1.B2.1: Detalle de las inversiones financieramente sostenibles (DA 6ª LO 2/2012 y DA 16ª TRLRHL)(1)

**VOLVER**

**IMPRIMIR**

Importes en euros.

Total Estimación de las inversiones financieramente sostenibles **-3.558.177,63**

#### Detalle de las inversiones financieramente sostenibles (DA6 LO 9/2013)

Id fila	Descripción inversión financieramente sostenible (1)	Aplicación económica	Grupo de Programa de gasto	Obligaciones Reconocidas al final del trimestre financiadas con cargo al superávit de 2017 (2)	Estimación de Obligaciones Reconocidas al final del trimestre ejercidas con cargo al superávit	Obligaciones Reconocidas al final del trimestre financiadas con cargo al superávit de 2018 (3)	Estimación de Obligaciones Reconocidas al final del trimestre ejercidas con cargo al superávit	Observaciones



- (1) Deberán detallarse las inversiones financieramente sostenibles que se ajusten en lo dispuesto en la DA sexta de la LO 2/2012 de Estabilidad Presupuestaria y Sostenibilidad Financiera, detallando una descripción de las mismas, su aplicación económica, el grupo de programa, las ORN al final del trimestre y una estimación de las ORN a fin del ejercicio, distinguiendo si las mismas se financian con cargo al superávit de los ejercicios 2017 o 2018.
- (2) Por aplicación del apartado 5 de la disposición adicional decimosexta del RDL 2/2004, de 5 de marzo, se podrán reconocer obligaciones en 2019 correspondientes a gastos de inversión financieramente sostenible cuyos expedientes se hayan iniciado en 2018 para ser financiadas con cargo al superávit de 2017, siempre que el gasto se haya autorizado y dispuesto o comprometido en 2018. En estos casos el gasto en que se incurra en 2019 se financiará con cargo al remanente de tesorería de 2018 que quedará vinculado a ese fin por el importe que corresponda, no pudiendo incurrir la entidad local en déficit al final del ejercicio 2019.
- (3) La financiación con cargo al superávit de 2018 de las inversiones financieramente sostenibles es una medida que sólo puede adoptarse mediante norma con rango de ley, siendo para ello adecuada la Ley de Presupuestos Generales del Estado. Hasta que no se apruebe dicha norma para 2019 o no se apruebe una norma con rango de ley que lo posibilite no se podrá destinar superávit de 2018 a financiar aquella modalidad de inversión en 2019.

[VOLVER](#)[IMPRIMIR](#)







## Ejecuciones trimestrales de las Entidades Locales. Trimestre 1 - Ejercicio 2019

Entidad Local: **07-34-000-DD-000**

Diputación Prov. de Palencia

10-34.251.72

v.1.0.7-

### ANEXO I A1. INTERESES Y RENDIMIENTOS DEVENGADOS EN EL TRIMESTRE (GASTOS)

Importes en euros.

	OBLIGACIONES RECONOCIDAS NETAS	INTERESES DEVENGADOS
1. Intereses de deuda pública (conceptos 300 y 320)	0,00	0,00
2. Intereses de préstamos y otras operaciones financieras (conceptos 310 y 330)	28.457,16	28.457,16
3. Intereses de depósitos, fianzas (conceptos 340 y 341)	0,00	0,00
4a. Otros intereses (conceptos 352, 358)	320,54	320,54
4b. Ejecución de avales (concepto 357)	0,00	0,00
4. Otros intereses (conceptos 352, 357, 358)	320,54	0,00
5. Operaciones de intercambio financiero (concepto 353)	0,00	0,00
6. Gastos de formalización, emisión, modificación y cancelación (conceptos 301, 311, 321, 331)	0,00	
7. Diferencias de cambio (conceptos 322 y 332)	0,00	
8. Otros gastos financieros (conceptos 309, 319, 329, 339 y 359)	75,25	
<b>TOTAL</b>	<b>28.852,95</b>	<b>28.777,70</b>

En la columna Obligaciones reconocidas netas se recoge el importe que figure en la columna OBLIGACIONES RECONOCIDAS NETAS incluyendo en cada apartado los conceptos indicados.

En la columna de Intereses devengados se consignará para los apartados 1 a 5 el importe que figure en la columna OBLIGACIONES RECONOCIDAS NETAS más los "intereses diferidos" (intereses devengados y no vencidos) y menos los "intereses anticipados" (intereses contabilizados en el ejercicio y que corresponden, por aplicación del principio de devengo, al ejercicio siguiente). El resto de apartados 6 a 8 no se consignará.

En la primera columna (obligaciones reconocidas) los gastos por intereses se consignarán en las casillas números del 1 al 5, sin incluir los gastos de formalización de deudas que puedan darse en las diferentes operaciones financieras y que serán consignados íntegramente en la casilla número 6; ni tampoco las diferencias de cambio que puedan tener lugar en las operaciones de deuda del exterior a largo plazo y de créditos del exterior, las cuales deberán registrarse íntegramente en la casilla número 7.

**VOLVER****IMPRIMIR**



## Ejecuciones trimestrales de las Entidades Locales. Trimestre 1 - Ejercicio 2019

Entidad Local: 07-34-000-DD-000

Diputación Prov. de Palencia

10.34.251.72

v.1.0.7-

### ANEXO IAS. FLUJOS INTERNOS


#### Obligaciones Reconocidas por la Entidad Local a favor de unidades del sector público

Importes en euros.

ENTIDADES RECEPTORAS	NIF	CAPITULO 1	CAPITULO 2	CAPITULO 4	CAPITULO 6	CAPITULO 7	CAPITULO 8
AYUNTAMIENTO DE AGUILAR DE CAMPOO	P34004400B	0,00	65,81	3.950,18	0,00	82.780,59	0,00
AYUNTAMIENTO DE BECERRIL DE CAMPOS	P34029001	0,00	0,00	27.500,00	0,00	55.120,89	0,00
AYUNTAMIENTO DE BELMONTE DE CAMPOS	P3403100E	0,00	0,00	0,00	0,00	2.596,00	0,00
AYUNTAMIENTO DE BERZOSILLA	P3403200C	0,00	0,00	2.500,00	0,00	0,00	0,00
AYUNTAMIENTO DE BRANOSERA	P3403600D	0,00	0,00	4.500,00	0,00	0,00	0,00
AYUNTAMIENTO DE BUENAVISTA DE VALDAVIA	P3403700B	0,00	0,00	2.500,00	0,00	0,00	0,00
AYUNTAMIENTO DE BUSTILLO DE LA VEGA	P3403800J	0,00	0,00	0,00	0,00	11.900,00	0,00
AYUNTAMIENTO DE CALZADA DE LOS MOLINOS	P3404200B	0,00	0,00	2.500,00	0,00	0,00	0,00
AYUNTAMIENTO DE CAPILLAS	P3404500E	0,00	0,00	0,00	0,00	2.928,78	0,00
AYUNTAMIENTO DE CARRION DE LOS CONDES	P3404700A	0,00	0,00	5.000,00	0,00	0,00	0,00
AYUNTAMIENTO DE CASTREJON DE LA PENA	P3404900G	0,00	0,00	5.000,00	0,00	0,00	0,00

AYUNTAMIENTO DE ALAR DEL REY	P34005001	0,00	0,00	2.500,00	0,00	3.703,08	0,00
AYUNTAMIENTO DE CASTRILLO DE DON JUAN	P3405000E	0,00	0,00	0,00	0,00	8.294,40	0,00
AYUNTAMIENTO DE CASTROMOCHO	P34053001	0,00	0,00	0,00	0,00	22.049,97	0,00
AYUNTAMIENTO DE CERVATOS DE LA CUEZA	P3405600B	0,00	0,00	0,00	0,00	31.001,20	0,00
AYUNTAMIENTO DE CERVERA DE PISUERGA	P3405700J	0,00	175,60	8.249,67	0,00	0,00	0,00
AYUNTAMIENTO DE CEVICO DE LA TORRE	P3405800H	0,00	300,20	2.500,00	0,00	0,00	0,00
AYUNTAMIENTO DE CISNEROS	P3406000D	0,00	0,00	2.500,00	0,00	1.824,00	0,00
AYUNTAMIENTO DE COBOS DE CERRATO	P3406100B	0,00	0,00	0,00	0,00	16.108,80	0,00
AYUNTAMIENTO DE DEHESA DE MONTEJO	P34067001	0,00	0,00	0,00	0,00	16.911,30	0,00
AYUNTAMIENTO DE DEHESA DE ROMANOS	P3406800G	0,00	0,00	0,00	0,00	3.678,30	0,00
AYUNTAMIENTO DE DUENAS	P3406900E	0,00	0,00	5.000,00	0,00	13.607,89	0,00
AYUNTAMIENTO DE AMPUDIA	P34010001	0,00	0,00	5.537,81	0,00	35.474,48	0,00
AYUNTAMIENTO DE FRESNO DEL RIO	P3407300G	0,00	0,00	0,00	0,00	15.745,00	0,00
AYUNTAMIENTO DE FROMISTA NAVA	P3407400E	0,00	0,00	11.985,34	0,00	14.812,19	0,00
AYUNTAMIENTO DE FUENTES DE VALDEPERO	P3407700H	0,00	0,00	2.500,00	0,00	26.848,54	0,00
AYUNTAMIENTO DE GRIJOTA	P3407900D	0,00	0,00	5.000,00	0,00	0,00	0,00
AYUNTAMIENTO DE GUARDO	P3408000B	0,00	0,00	4.432,50	0,00	0,00	0,00
AYUNTAMIENTO DE HERMEDES DE CERRATO	P3408200H	0,00	0,00	0,00	0,00	13.400,00	0,00
AYUNTAMIENTO DE HERRERA DE PISUERGA	P3408300F	0,00	0,00	10.417,68	0,00	19.997,67	0,00
AYUNTAMIENTO DE HONTORIA DE CERRATO	P34086001	0,00	0,00	0,00	0,00	29.246,39	0,00
AYUNTAMIENTO DE HUSILLOS	P3408800E	0,00	0,00	2.500,00	0,00	0,00	0,00
AYUNTAMIENTO DE AMUSCO	P3401100G	0,00	0,00	5.500,00	0,00	9.306,27	0,00
AYUNTAMIENTO DE LA PERNIA	P34166001	0,00	0,00	5.000,00	0,00	0,00	0,00
AYUNTAMIENTO DE LANTADILLA	P3409200G	0,00	0,00	3.300,00	0,00	0,00	0,00
AYUNTAMIENTO DE LOMA DE UCIEZA	P3409000A	0,00	0,00	2.500,00	0,00	0,00	0,00
AYUNTAMIENTO DE MAGAZ DE PISUERGA	P3409800D	0,00	0,00	5.000,00	0,00	0,00	0,00
AYUNTAMIENTO DE MARCILLA DE CAMPOS	P3410100F	0,00	0,00	0,00	0,00	3.238,93	0,00
AYUNTAMIENTO DE MENESES DE	P3410600E	0,00	0,00	0,00	0,00	9.600,00	0,00







CERTIFICACION	52.33000.22201		936,72		0,00		0,00	936,72		0,00	
CERTIFICACION	52.33600.22201		7,85		0,00		0,00	7,85		0,00	
CAMPAÑA ANUN	53.43210.22602		1.766,60		0,00		1.766,60	0,00		1.766,60	
CERTIFICACION	53.43000.22201		126,04		-126,04		0,00	0,00		126,04	
CERTIFICACION	61.34000.22201		2,81		0,00		0,00	2,81		0,00	
LUCES NAVIDAD	34.93306.226		520,84		0,00		520,84	0,00		520,84	
REPARACION PI	32.45000.214		10,42		0,00		10,42	0,00		10,42	
REPARACION PI	32.45000.214		10,42		0,00		10,42	0,00		10,42	
GOOGLE CLOUD	14.92009.226		3,62		0,00		0,00	3,62		0,00	
CERTIFICADO R	16.92000.22699		16,94		0,00		16,94	0,00		16,94	
CERTIFICADO R	16.92000.22699		16,94		0,00		16,94	0,00		16,94	
CONSUMO LUZ I	34.93306.22100		3.038,46		0,00		3.038,46	0,00		3.038,46	
MANTENIMIENTO	17.33220.212		235,33		-235,33		0,00	0,00		235,33	
MANTENIMIENTO	34.15215.212		235,33		-235,33		0,00	0,00		235,33	
MANTENIMIENTO	34.93306.212		184,90		-184,90		0,00	0,00		184,90	
MANTENIMIENTO	52.33000.212		184,88		-184,88		0,00	0,00		184,88	
LITEPLAST 250 N	34.93306.212		14,74		0,00		14,74	0,00		14,74	
CONSUMO LUZ I	34.15215.22100		124,44		0,00		124,44	0,00		124,44	
CONSUMO LUZ I	34.93306.22100		66,38		0,00		66,38	0,00		66,38	
CONSUMO GAS	34.93306.22102		3.854,50		0,00		3.854,50	0,00		3.854,50	
CONSUMO GAS	34.15217.221		103,04		0,00		103,04	0,00		103,04	
TACOS DE MESA	16.92000.22000		186,66		0,00		186,66	0,00		186,66	
IMPRESIÓN, SUN	23.93402.22799		116,20		0,00		116,20	0,00		116,20	
CONSUMO LUZ I	38.41906.22100		622,85		-622,85		0,00	0,00		622,85	
CONSUMO LUZ I	38.41905.22100		196,65		-196,65		0,00	0,00		196,65	
CONSUMO LUZ I	38.41905.22100		173,15		-173,15		0,00	0,00		173,15	
MILBEMAX, SEL	38.41906.22199		121,35		0,00		0,00	121,35		0,00	



CONSUMO LUZ I	38.41905.22100	62,10	-62,10	0,00	62,10		
COMBUSTIBLE V	38.17223.22103	239,36	0,00	0,00	239,36		
PROTECTORES	32.45000.22104	90,80	0,00	0,00	90,80		
PROTECTORES	32.45000.212	57,63	0,00	0,00	57,63		
CONSUMO LUZ.	32.45000.22100	161,78	0,00	0,00	161,78		
CONUSMO LUZ.	32.45000.22100	40,14	0,00	0,00	40,14		
CERTIFICADO C	32.45000.214	338,80	-338,80	0,00	338,80		
MANTENIMIENTO	32.45000.214	176,91	0,00	0,00	176,91		
4482-JBY FILTRO	32.45000.214	662,61	0,00	0,00	662,61		
OPERACIONES I	32.45000.214	833,85	0,00	0,00	833,85		
6159-CJP ITV	32.45000.214	41,30	0,00	0,00	41,30		
8735-HSM ITV VII	32.45000.214	24,24	0,00	0,00	24,24		

Página 1 de 2: siguiente > | última >>


(1) Esta cuenta deberá recoger todas las operaciones devengadas durante el periodo considerado, por la Corporación Local, que se hayan registrado en la cuenta 413, con independencia de las posibles divisionarias utilizadas en dicha cuenta, de acuerdo con lo establecido en la modificación de los Planes de Cuentas locales aprobada por Orden HAC/1364/2018.

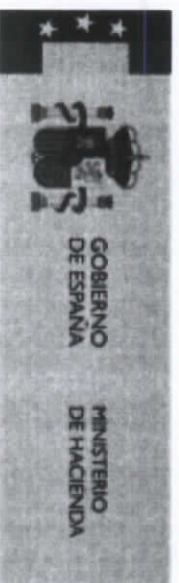
Información de cada gasto efectuado indicando:

- Descripción del gasto: código y denominación
- Aplicación presupuestaria a la que debiera haberse imputado
- Importe de las obligaciones pendientes de aplicar a 1 de enero
- Importe de las obligaciones pendientes de aplicar a presupuesto surgidas en el año (Abonos), es decir, obligaciones pendientes
- Importe de las obligaciones pendientes de aplicar imputadas al presupuesto del ejercicio, ya procedan del propio ejercicio o de ejercicios anteriores (Cargos)
- Importe de las obligaciones pendientes de aplicar a 31 de diciembre
- Importe de las obligaciones pendientes de aplicar a 31 de diciembre que estuvieran pagado a dicha fecha
- Observaciones: Al menos, se indicará si en el momento de elaboración de la cuenta ya se ha realizado la aplicación al presupuesto del ejercicio y se explicará

**VOLVER**

**IMPRIMIR**





## Ejecuciones trimestrales de las Entidades Locales. Trimestre 1 - Ejercicio 2019

Entidad Local: **07-34-000-DD-000**

Diputación Prov. de Palencia

10.34.251.72

v.1.0.7-

### Anexo IB9: Movimientos de la cuenta "Acreedores por devolución de Ingresos".

Unidades: euros

APLICACIÓN PRESUPUESTARIA	DESCRIPCIÓN	PENDIENTES DE PAGO A 1 DE ENERO	MODIFICACIONES AL SALDO INICIAL Y ANULACIONES	RECONOCIDAS A FIN DE TRIMESTRE VENCIDO	TOTAL DEVOLUCIONES RECONOCIDAS	PRESCRIPCIONES	PAGADAS A FIN DE TRIMESTRE VENCIDO	PENDIENTES DE PAGO A FIN DE TRIMESTRE VENCIDO
10000	IMPUESTO SOBRE LA RENTA DE LAS PERSONAS FÍSICAS	0,00	0,00	1.109,79	1.109,79	0,00	1.109,79	0,00
21001	IMPUESTO SOBRE EL VALOR AÑADIDO	0,00	0,00	10.858,08	10.858,08	0,00	10.858,08	0,00
22004	IMPUESTO SOBRE HIDROCARBuros	0,00	0,00	298,86	298,86	0,00	298,86	0,00
31109	TASA PRESTACIÓN SERVICIO AYUDA A DOMICILIO	0,00	0,00	3.785,70	3.785,70	0,00	3.785,70	0,00
32901	TASA BOLETÍN OFICIAL DE LA PROVINCIA	22,61	0,00	0,00	22,61	0,00	22,61	0,00
34211	PRECIO PÚBLICO ACTOS CULTURALES	0,00	0,00	2.025,00	2.025,00	0,00	2.025,00	0,00
34301	PRECIO PÚBLICO ACTIVIDADES EN LA NIEVE ESCOLARES	0,00	0,00	250,00	250,00	0,00	250,00	0,00
34303	PRECIO PÚBLICO ACTIVIDADES ESCOLARES TIEMPO LIBRE	0,00	0,00	224,00	224,00	0,00	224,00	0,00

34304	PRECIO PUBLICO CONVIVENCIAS EN LA NIEVE	0,00	0,00	28.077,00	28.077,00	0,00	28.077,00	0,00
39906	MATRICULAS ESCUELA UNIVERSITARIA DE ENFERMERIA	0,00	0,00	1.985,75	1.985,75	0,00	1.985,75	0,00
42010	FONDO COMPLEMENTARIO DE FINANCIACION	0,00	0,00	132.454,95	132.454,95	0,00	132.454,95	0,00
45110	SUBV EGYL PLAN DE EMPLEO JUVENIL 2017	0,00	0,00	8.913,96	8.913,96	0,00	8.913,96	0,00
48904	APORT PARTICULARES MEDICINAS RESIDENCIA MAYORES SAN TELMO	0,00	0,00	77,53	77,53	0,00	77,53	0,00

**VOLVER**

**IMPRIMIR**



## Ejecuciones trimestrales de las Entidades Locales. Trimestre 1 - Ejercicio 2019

Entidad Local: **07-34-000-DD-000**

Diputación Prov. de Palencia

10.34.251.72

v1.07-

### ANEXO IB10. INTERESES Y RENDIMIENTOS DEVENGADOS (INGRESOS)

Unidades: euros


EJERCICIO	DERECHOS RECONOCIDOS NETOS	INTERESES DEVENGADOS
1. Intereses de demora (concepto 393-cuenta 769)	465,95	465,95
2. Intereses de títulos y valores (artículo 50-cuenta 761)	0,00	0,00
3. Intereses de anticipos y préstamos concedidos (artículo 51-cuentas 762/763)	0,00	0,00
4. Intereses de depósitos (artículo 52-cuenta 769)	10.030,99	10.030,99
<b>TOTAL</b>	<b>10.496,94</b>	<b>10.496,94</b>

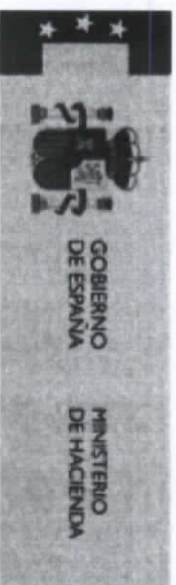
En la columna **Derechos reconocidos netos** se recoge el importe que figure en la columna DERECHOS RECONOCIDOS NETOS incluyendo en cada apartado los conceptos o artículos indicados.

En la columna de **Intereses devengados** se consignará el saldo de las cuentas de ingresos correspondientes. En el caso de intereses de demora e intereses de depósitos el importe a consignar será la parte del saldo de la cuenta 769 que corresponda a cada uno de estos ingresos.

**VOLVER**

**IMPRIMIR**





## Ejecuciones trimestrales de las Entidades Locales. Trimestre 1 - Ejercicio 2019

Entidad Local: 07-34-000-DD-000

Diputación Prov. de Palencia

10.34.251.85

v.1.0.7-

### ANEXO IB12: DETALLE DE GASTOS FINANCIADOS CON FONDOS DE LA UNIÓN EUROPEA O DE OTRAS ADMINISTRACIONES PÚBLICAS (GASTOS CON FINANCIACIÓN AFECTADA). Regla de gasto

CÓDIGO DEL GASTO (1)	DESCRIPCIÓN DEL GASTO (2)	GASTOS REALIZADOS		APLICACIÓN PRESUPUESTARIA (5)	UE / ADMINISTRACIÓN PÚBLICA QUE FINANCIÓ EL GASTO (6)	INGRESOS		APLICACIÓN PRESUPUESTARIA (8)	
		GASTO TRIMESTRE VENCIDO (3)	COEFICIENTE DE FINANCIACIÓN (4)			INGRESOS RECIBIDOS DE LA UE O DE OTRAS ADMINISTRACIONES PÚBLICAS (7)	IMPORTE		
2019/SAM	SUELDOS G	21.395,08	0,43	139220012000	JUNTA DE CASTILLA	2.019	9.249,09	45080	Eliminar
2019/SAM	SUELDOS G	3.742,84	0,43	139220012001	JUNTA DE CASTILLA	2.019	1.618,02	45080	Eliminar
2019/SAM	SUELDOS G	6.877,71	0,43	139220012003	JUNTA DE CASTILLA	2.019	2.973,23	45080	Eliminar
2019/SAM	TRIENIOS.A	9.780,76	0,43	139220012006	JUNTA DE CASTILLA	2.019	4.228,22	45080	Eliminar
2019/SAM	COMPLEME	34.159,85	0,43	139220012100	JUNTA DE CASTILLA	2.019	14.767,30	45080	Eliminar
2019/SAM	COMPLEME	29.045,84	0,43	139220012101	JUNTA DE CASTILLA	2.019	12.556,51	45080	Eliminar
2019/SAM	PERSONAL	2.680,95	0,43	1392200130	JUNTA DE CASTILLA	2.019	1.158,97	45080	Eliminar
2019/SAM	PRODUCTIV	1.650,00	0,43	1392200150	JUNTA DE CASTILLA	2.019	713,29	45080	Eliminar

2019/SAM	SEGURIDAD	17.138,68	0,43	139220016000	JUNTA DE CASTILLA	2.019	7.409,05	45080	Eliminar
2019/CON	CONVENIO	0,00	0,28	13/92201/4890	AYUNTAMIENTOS	2.019	0,00	46201	Eliminar
2018/2/INF	APLICACION	0,00	0,07	14/49102/6410	AYUNTAMIENTOS	2.019	0,00	76204	Eliminar
	APLICACION	0,00	0,50	14/49102/6410	AYUNTAMIENTOS	2.019	0,00	76208	Eliminar
2017/2/PLA	OBRAS PAV	6.949,37	0,30	311532265005	AYUNTAMIENTOS	2.019	2.084,81	76206	Eliminar
2018/2/PLA	OBRAS PAV	0,00	0,30	31/15322/6500	AYUNTAMIENTOS	2.019	0,00	76201	Eliminar
2018/2/PLA	OBRAS PAV	212.499,47	0,30	31/15322/6500	AYUNTAMIENTOS	2.019	63.749,84	76207	Eliminar
2015/2/INV	OBRAS ALD	0,00	0,20	31/16001/6500	AYUNTAMIENTOS	2.019	0,00		Eliminar
2017/2/PLA	ALCANTARI	0,00	0,20	31/16001/6500	AYUNTAMIENTOS	2.019	0,00	76206	Eliminar
2018/2/PLA	ALCANTARI	52.592,00	0,20	31/16001/6500	AYUNTAMIENTOS	2.019	10.518,40	76201	Eliminar
2018/2/PLA	ALCANTARI	0,00	0,20	31/16102/6500	AYUNTAMIENTOS	2.019	0,00	76207	Eliminar
2018/2/PLA	ABASTECIM	0,00	0,20	31/16102/6500	AYUNTAMIENTOS	2.019	0,00	76201	Eliminar
2018/2/PLA	ABASTECIN	116.918,79	0,15	31/16102/6500	AYUNTAMIENTOS	2.019	17.537,81	76207	Eliminar
2016/2/PLA	CEMENTER	19.907,02	0,30	31/16401/6500	AYUNTAMIENTOS	2.019	5.972,10	76203	Eliminar
2018/2/PLA	CEMENTER	0,00	0,30	31/16401/6500	AYUNTAMIENTOS	2.019	0,00	76201	Eliminar
2018/2/PLA	CEMENTER	0,00	0,30	31/16401/6500	AYUNTAMIENTOS	2.019	0,00	76207	Eliminar
2017/2/PLA	ALUMBRAD	3.993,00	0,20	31/16501/6500	AYUNTAMIENTOS	2.019	798,60	76206	Eliminar
2018/2/PLA	ALUMBRAD	0,00	0,20	31/13501/6500	AYUNTAMIENTOS	2.019	0,00	76201	Eliminar
2018/1/6501	ALUMBRAD	11.156,15	0,20	31/16501/6500	AYUNTAMIENTOS	2.019	2.231,23	76207	Eliminar
2018/2/PLA	OBRAS PAF	0,00	0,30	31/17101/6500	AYUNTAMIENTOS	2.019	0,00	76201	Eliminar
2018/2/PLA	OBRAS PAF	18.827,60	0,30	31/17101/6500	AYUNTAMIENTOS	2.019	5.648,28	76207	Eliminar
2018/2/PLA	INSTALACID	0,00	0,30	31/33901/6500	AYUNTAMIENTOS	2.019	0,00	76201	Eliminar
2017/2/PLA	INSTALACID	0,00	0,40	31/34202/6500	AYUNTAMIENTOS	2.019	0,00	76206	Eliminar
2018/2/PLA	INSTALACID	0,00	0,40	31/34202/6500	AYUNTAMIENTOS	2.019	0,00	76201	Eliminar
2018/2/PLA	INSTALACID	0,00	0,40	31/34202/6500	AYUNTAMIENTOS	2.019	0,00	76207	Eliminar
2018/2/PLA	CAMINOS R	0,00	0,40	31/45401/6500	AYUNTAMIENTOS	2.019	0,00	76201	Eliminar
2018/2/PLA	CAMINOS R	40.793,79	0,40	31/45401/6500	AYUNTAMIENTOS	2.019	0,00	76207	Eliminar





Financian.

(8) Aplicación presupuestaria: será la aplicación presupuestaria a la que se hayan imputado los ingresos afectados a la realización de los gastos.

Los datos se envían automáticamente

**VOLVER**

**IMPRIMIR**