


Fecha de remisión: 29/07/2019

**EJECUCIÓN SEGUNDO
TRIMESTRE 2019**

**OBLIGACIONES SUMINISTRO
INFORMACIÓN MINISTERIO DE
HACIENDA
ORDEN 2105/2012, DE 1 DE OCTUBRE**

**Diputación
DE PALENCIA**







Ejecuciones trimestrales de las Entidades Locales. Trimestre 2 - Ejercicio 2019

Entidad Local: 07-34-000-DD-000 Diputación Prov. de Palencia

Formularios disponibles

Datos presupuesto actualizado y ejecución

- F.1.1.1 Resumen Clasificación Económica
- F.1.1.2 Desglose de Ingresos corrientes
- F.1.1.3 Desglose de Ingresos de capital y financieros
- F.1.1.4 Desglose de Gastos corrientes
- F.1.1.5 Desglose de Operaciones de capital y financieras
- F.1.1.8 Remanente de Tesorería
- F.1.1.9 Calendario y Presupuesto Tesorería
- F.1.1.12 Dotación de planillas y retribuciones
- F.1.1.13 Deuda viva y vencimiento mensual previsto en próximo trimestre
- F.1.1.14 Perfil de vencimiento de la deuda en los próximos 10 años
- F.1.1.16 Pasivos Contingentes
- F.1.1.17 Beneficios fiscales y su impacto en la recaudación
- F.1.1.18 Prestamos morosos

Anexos información (formularios requeridos por la IGAE)

- F.1.1.B1 Ajustes Informe de Evaluación para relacionar Ingresos/Gastos con normas SEC
- F.1.1.B2.1 Detalle de las inversiones financieramente sostenibles (DA 6 LO 2/2012 y DA 16ª TRRLHL)
- Anexo IA1 Intereses y rendimientos devengados en el ejercicio (gastos)
- Anexo IA4 Avals de la Entidad
- Anexo IA5 Flujos internos
- Anexo IB1 Ventas de acciones y participaciones
- Anexo IB3 Adquisición de acciones y participaciones
- Anexo IB4 Operaciones atípicas
- Anexo IB5 Movimientos cuenta "Acreedores por operaciones devengadas"
- Anexo IB9 Movimientos de la cuenta "Acreedores por devolución de ingresos"
- Anexo IB10 Intereses y rendimientos devengados (ingresos)
- Anexo IB12 Detalle de gastos financiados con fondos de la UE o de otras AAPP

Observaciones de la Intervención a la información que se comunica:

VOLVER



Ejecuciones trimestrales de las Entidades Locales. Trimestre 2 - Ejercicio 2019

Entidad Local: **07-34-000-DD-000** Diputación Prov. de Palencia

Atención: recuerde que los cambios que haga aquí pueden afectar a otros formularios, como por ejemplo el Calendario y Presupuesto de tesorería.

F.1.1.1 Resumen Clasificación Económica

(Unidad: Euros)

No olvide pulsar "Enviar" antes de abandonar el formulario

VOLVER

IMPRIMIR

INGRESOS	Ejercicio Corriente	Ejercicio Corriente		Ejercicios cerrados	Estimación	Derechos Reconocidos Netos a 31-12-2019	Desviación (B)/(A)-1	Observaciones
		(A) Estimación Previsiones definitivas al final de ejercicio (1)	(B) Derechos Reconocidos Netos (2)					
1 Impuestos directos	2.998.848,00	2.998.848,00	1.108.637,24	1.108.637,24	0,00	3.057.962,03	-0,63	
2 Impuestos indirectos	2.597.910,00	2.597.910,00	1.251.855,96	1.251.855,96	0,00	2.496.244,03	-0,52	
3 Tasas y otros ingresos	8.055.161,00	8.055.161,00	3.156.287,11	1.436.151,06	1.215.772,89	8.231.569,03	-0,61	
4 Transferencias corrientes	48.981.450,00	49.481.670,42	20.889.942,04	20.889.942,04	0,00	47.968.365,46	-0,58	
5 Ingresos patrimoniales	182.710,00	182.710,00	60.507,52	45.807,71	13.536,84	183.477,38	-0,67	
6 Enajenación de inversiones reales	439.188,00	35.000,00	51.751,30	51.751,30	1.552,81	35.000,00	0,48	
7 Transferencias de capital	2.734.445,00	4.149.215,21	370.251,77	248.243,20	148.884,64	1.435.213,54	-0,91	
8 Activos financieros	325.312,00	15.615.373,90	123.407,98	92.585,76	3.951,63	500.000,00	-0,99	
9 Pasivos financieros	3.340.416,00	1.789.435,00	27.012.640,92	25.124.974,27	1.383.698,81	65.495.599,47	-5,40	
Total Ingresos	69.675.440,00	84.905.323,53	27.012.640,92	25.124.974,27	1.383.698,81	65.495.599,47	-5,40	


GASTOS	Ejercicio Corriente	Ejercicio Corriente		Ejercicios cerrados	Estimación	Obligaciones Reconocidas Netas a 31-12-2019	Desviación (B)/(A)-1	Observaciones
		(A) Estimación Créditos definitivos al final de ejercicio (1)	(B) Obligaciones Reconocidas Netas (2)					
1 Gastos de personal	19.369.634,00	19.386.763,23	8.611.520,14	8.607.876,74	656.126,27	17.760.213,80	-0,56	
2 Gastos en bienes corrientes y servicios	19.693.003,00	20.213.325,63	6.261.071,07	6.200.210,27	2.037.068,59	18.331.465,01	-0,69	
3 Gastos financieros	170.946,00	170.946,00	56.769,52	39.571,98	84,58	129.047,14	-0,67	
4 Transferencias corrientes	7.921.160,00	8.318.912,08	2.157.616,98	2.121.369,77	1.201.678,88	6.977.071,56	-0,74	
5 Fondo de contingencia y Otros imprevisos	15.000,00	15.000,00	0,00	0,00	0,00	0,00	-1,00	
6 Inversiones reales	10.949.814,00	19.631.738,69	2.546.814,71	2.476.851,18	966.695,36	9.562.619,92	-0,87	
7 Transferencias de capital	7.556.350,00	11.713.755,38	2.197.608,61	2.155.064,33	2.969.526,43	9.262.066,38	-0,81	
8 Activos financieros	659.117,00	1.114.466,52	31.810,12	31.810,12	0,00	500.000,00	-0,97	
9 Pasivos financieros	3.340.416,00	4.340.416,00	2.753.654,01	1.283.126,17	0,00	4.340.416,00	-0,37	
Total Gastos	69.675.440,00	84.905.323,53	24.616.865,16	22.915.880,56	7.831.180,11	66.862.899,81	-6,65	

(1) Estimación Previsiones definitivas al final de ejercicio - Presupuesto actualizado, incluyendo las modificaciones ya tramitadas y/o previstas tramitar hasta final de ejercicio
(2) Datos de ejecución acumulados a final del trimestre vencido

No olvide pulsar "Enviar" antes de abandonar el formulario

VOLVER

IMPRIMIR





Ejecuciones trimestrales de las Entidades Locales. Trimestre 2 - Ejercicio 2019

Entidad Local: 07-34-000-DD-000 Diputación Prov. de Palencia (9015) v.1.0.10

10.14.251.72

F.1.1.2 Desglose de Ingresos corrientes

Comunicación ejecución trimestral correspondiente al 2º trimestre del ejercicio 2019

(Unidad: Euros)

No olvide pulsar "Enviar" antes de abandonar el formulario

IMPRIMIR

VOLVER

Los totales coinciden con la Económica.

Desglose de los ingresos corrientes		Ejercicio Corriente				Ejercicios cerrados
		Previsiones iniciales Presupuesto 2019	Estimación Previsiones definitivas ejercicio (1)	Derechos Reconocidos Netos (2)	Recaudación Líquida (2)	Recaudación Líquida (2)
1	IMPUESTOS DIRECTOS	2.998.848,00	2.998.848,00	1.108.637,24	1.108.637,24	0,00
	10 Impuesto sobre la Renta	1.598.848,00	1.598.848,00	768.961,35	768.961,35	0,00
	100 Impuestos sobre la Renta de las Personas Físicas	1.598.848,00	1.598.848,00	768.961,35	768.961,35	0,00
	101 Impuesto sobre Sociedades					
	102 Impuesto sobre la Renta de No Residentes					
	11 Impuestos sobre el capital					
	110 Impuesto sobre Sucesiones Y Donaciones					
	111 Impuesto sobre Patrimonio					
	112 Impuesto sobre Bienes Inmuebles. Bienes Inmuebles de Naturaleza Rústica.					
	113 Impuesto sobre Bienes Inmuebles. Bienes Inmuebles de Naturaleza Urbana.					
	114 Impuesto sobre Bienes Inmuebles. Bienes Inmuebles de características especiales.					
	115 Impuesto sobre Vehículos de Tracción Mecánica					
	116 Impuesto sobre Incremento del Valor de los Terrenos de Naturaleza Urbana					
	117 Impuesto sobre viviendas desocupadas					
	13 Impuesto sobre las Actividades Económicas					
	130 Impuesto sobre Actividades Económicas					
	16 Comunidad Autónoma					
	160 Sobre impuestos del Estado					
	161 Sobre impuestos de la Comunidad Autónoma					
	17 Recargos sobre impuestos directos de otros entes locales	1.400.000,00	1.400.000,00	339.675,89	339.675,89	0,00
	170 En el Impuesto sobre Bienes Inmuebles					
	171 Recargo provincial en el Impuesto sobre Actividades Económicas	1.400.000,00	1.400.000,00	339.675,89	339.675,89	0,00
	179 Otros recargos sobre impuestos directos de otros entes locales.					
	18 Impuestos directos extinguidos					
	19 Otros impuestos directos					
2	IMPUESTOS INDIRECTOS	2.597.910,00	2.597.910,00	1.251.855,96	1.251.855,96	0,00
	21 Impuestos sobre el Valor Añadido	1.874.145,00	1.874.145,00	903.815,50	903.815,50	0,00
	210 Impuesto sobre el Valor Añadido	1.874.145,00	1.874.145,00	903.815,50	903.815,50	0,00
	22 Sobre consumos específicos	723.765,00	723.765,00	348.040,46	348.040,46	0,00
	220 Impuestos Especiales	723.765,00	723.765,00	348.040,46	348.040,46	0,00
	220.00 Impuesto sobre el alcohol y bebidas derivadas	27.306,00	27.306,00	13.127,64	13.127,64	0,00
	220.01 Impuesto sobre la cerveza	10.344,00	10.344,00	4.973,28	4.973,28	0,00
	220.02 Impuesto sobre el vino y bebidas fermentadas					
	220.03 Impuesto sobre las labores del tabaco	215.911,00	215.911,00	103.803,42	103.803,42	0,00

342	342	39,400,00	39,400,00	1,220,00	1,220,00	8,130,00	
343	343	418,825,00	418,825,00	238,553,00	238,553,00	0,00	
344	344	162,500,00	162,500,00	53,856,50	53,856,50	0,00	
345	345						
345	345	Servicio de transporte público urbano					
344	344	Entradas a museos, exposiciones, espectáculos.					
343	343	Servicios deportivos					
342	342	Servicios educativos					
35	35	Contribuciones especiales	355,000,00	355,000,00	374,866,79	0,00	477,382,73
350	350	Para la ejecución de obras					
351	351	Para el establecimiento o ampliación de servicios					
36	36	Ventas	8,000,00	8,000,00	450,00	0,00	
38	38	Reintegros de operaciones corrientes	81,000,00	81,000,00	17,181,89	0,00	
380	380	Reintegro de avales					
389	389	Otros reintegros de operaciones corrientes					
39	39	Otros ingresos	650,454,00	650,454,00	148,193,36	0,00	119,376,18
391	391	Multas	20,000,00	20,000,00	12,812,33	0,00	
391.00	391.00	Multas por infracciones urbanísticas					
391.10	391.10	Multas por infracciones tributarías y análogas					
391.20	391.20	Multas por infracciones de la Ordenanza de circulación.					
391.90	391.90	Otras multas y sanciones					
392	392	Recargos del periodo ejecutivo y por declaración extemporánea sin requerimiento previo	10,000,00	10,000,00	0,00	0,00	
392.00	392.00	Recargos por declaración extemporánea sin requerimiento previo					
392.10	392.10	Recargo ejecutivo					
392.11	392.11	Recargo de apremio					
393	393	Intereses de demora	21,000,00	21,000,00	1,377,47	0,00	719,28
394	394	Prestación personal					
395	395	Prestación de transporte					
396	396	Ingresos por actuaciones de urbanización					
396.00	396.00	Canon de urbanización					
396.10	396.10	Cuotas de urbanización					
397	397	Aprovechamientos urbanos					
397.00	397.00	Canon por aprovechamientos urbanos					
397.10	397.10	Otros ingresos por aprovechamientos urbanos					
398	398	Indemnizaciones de seguros de no vida	5,000,00	5,000,00	9,679,70	0,00	
399	399	Otros ingresos diversos	594,454,00	594,454,00	124,323,86	0,00	113,389,74
4	4	TRANSFERENCIAS CORRIENTES	48,981,450,00	49,481,670,42	20,889,942,04	0,00	
40	40	De la Administración General de la Entidad Local.					
41	41	De Organismos Autónomos de la Entidad Local.					
42	42	De la Administración del Estado.	38,943,494,00	38,943,494,00	18,756,796,31	0,00	
420	420	De la Administración General del Estado.	38,943,494,00	38,943,494,00	18,756,796,31	0,00	
420.00	420.00	Participación en los Tributos del Estado					
420.10	420.10	Fondo Complementario de Financiación					
420.20	420.20	Compensación por beneficios fiscales					
420.90	420.90	Otras transferencias corrientes de la Administración General del Estado.					
421	421	De Organismos Autónomos y agencias estatales.					
421.00	421.00	Del Servicio Público de Empleo Estatal					
421.90	421.90	De otros Organismos Autónomos y Agencias.					
422	422	De fundaciones estatales.					
423	423	Empresariales y otros organismos públicos					
423.00	423.00	De Loterías y Apuestas del Estado					
423.90	423.90	De otras sociedades mercantiles estatales, entidades públicas empresariales y organismos públicos					
43	43	De la Seguridad Social.					
44	44	De entes públicos y sociedades mercantiles de la Entidad Local.					
440	440	De entes públicos					
441	441	De sociedades mercantiles					
45	45	De Comunidades Autónomas	9,734,464,00	10,119,408,49	1,952,219,78	0,00	
450	450	De la Administración General de las Comunidades Autónomas	8,857,890,00	9,140,152,93	1,600,406,75	0,00	
450.00	450.00	Participación en tributos de la Comunidad Autónoma					
450.01	450.01	Otras transferencias incondicionadas					
534,663,00	534,663,00						
210,486,00	210,486,00						
8,857,890,00	8,857,890,00						
9,140,152,93	9,140,152,93						
1,600,406,75	1,600,406,75						
70,162,00	70,162,00						
139,508,34	139,508,34						

450.02	Transferencias corrientes en cumplimiento de convenios suscritos con la Comunidad Autónoma en materia de Servicios Sociales y Políticas de Igualdad.	6.127.761,00	6.138.389,88	1.117.523,78	1.117.523,78	0,00
450.30	Transferencias corrientes en cumplimiento de convenios suscritos con la Comunidad Autónoma en materia de Educación.					
450.50	Transferencias corrientes en cumplimiento de convenios suscritos con la Comunidad Autónoma en materia de Empleo y Desarrollo local.					
450.60	Otras transferencias corrientes en cumplimiento de convenios suscritos con la Comunidad Autónoma.	493.503,00	19.978,00	4.994,50	4.994,50	0,00
450.80	Otras subvenciones corrientes de la Administración General de la Comunidad Autónoma.	1.491.477,00	2.356.636,05	268.218,13	268.218,13	0,00
451	De Organismos Autónomos y agencias de las Comunidades Autónomas.	858.768,00	961.449,56	309.015,89	309.015,89	0,00
452	De fundaciones de las Comunidades Autónomas	17.806,00	17.806,00	42.797,14	42.797,14	0,00
453	De sociedades mercantiles, entidades públicas empresariales y otros organismos públicos dependientes de las Comunidades Autónomas.					
46	De Entidades Locales	90.296,00	90.296,00	69.913,99	69.913,99	0,00
461	De Diputaciones, Consejos o Cabildos					
462	De Ayuntamientos	78.719,00	78.719,00	58.809,77	58.809,77	0,00
463	De Mancomunidades					
464	De Areas Metropolitanas					
465	De Comarcas					
466	De Entidades que agrupan Municipios					
467	De Consorcios	11.577,00	11.577,00	11.104,22	11.104,22	0,00
468	De Entidades locales Menores					
47	De Empresas privadas					
48	De familias e instituciones sin fines de lucro	42.000,00	42.000,00	16.402,96	16.402,96	0,00
49	Del exterior	171.196,00	286.471,93	94.609,00	94.609,00	0,00
490	Del Fondo Social Europeo	171.196,00	267.696,93	0,00	0,00	0,00
491	Del Fondo de Desarrollo Regional					
492	Del Fondo de Cohesión					
493	Del Fondo Europeo Agrícola de Garantía (FEAGA)					
494	Del Fondo Europeo Agrícola de Desarrollo Rural (FEADER)					
495	Del FEOGA-Orientación					
496	Del Fondo Europeo de la Pesca (FEP)					
497	Otras transferencias de la Unión Europea.	0,00	18.775,00	94.609,00	94.609,00	0,00
499	Otras transferencias del exterior, excluyendo la Unión Europea.					
5	INGRESOS PATRIMONIALES	182.710,00	182.710,00	60.507,52	45.807,71	13.536,84
50	Intereses de títulos y valores					
500	Del Estado					
501	De Organismos Autónomos y agencias.					
504	De sociedades mercantiles estatales, entidades públicas empresariales y otros organismos públicos					
505	De Comunidades Autónomas					
506	De Entidades locales					
507	De empresas privadas					
51	Intereses de anticipos y préstamos concedidos					
511	A Organismos Autónomos y agencias.					
514	A sociedades mercantiles, entidades públicas empresariales y otros organismos públicos					
518	A familias e instituciones sin ánimo de lucro					
52	Intereses de depósitos	50.000,00	50.000,00	18.929,41	18.929,41	0,00
53	Dividendos y participación beneficios					
531	De Organismos Autónomos y agencias.					
534	De Sociedades mercantiles, entidades públicas empresariales y otros organismos públicos.					
534.00	De sociedades y entidades dependientes de las entidades locales					
534.10	De sociedades y entidades no dependientes de las entidades locales					
537	De empresas privadas					
54	Rentas de bienes inmuebles	98.100,00	98.100,00	27.079,11	26.850,80	177,16
541	Arrendamientos de fincas urbanas	10.000,00	10.000,00	267,86	267,86	0,00
542	Arrendamientos de fincas rústicas	37.100,00	37.100,00	0,00	0,00	0,00
544	Censos					
549	Otras rentas de bienes inmuebles	51.000,00	51.000,00	26.811,25	26.582,94	177,16
55	Productos de concesiones y aprovechamientos especiales	2.610,00	2.610,00	27,50	27,50	0,00
550	De concesiones administrativas con contraprestación periódica					

		Ejecuciones trimestrales de las Entidades Locales. Trimestre 2 - Ejercicio 2019			
551	De concesiones administrativas con contraprestación no periódica				
552	Derecho de superficie con contraprestación periódica				
553	Derecho de superficie con contraprestación no periódica				
554	Aprovechamientos agrícolas y forestales				
554,00	Producto de explotaciones forestales				
554,10	Fondo de mejora de montes				
555	Aprovechamientos especiales con contraprestación				
559	Otras concesiones y aprovechamientos	2.610,00	2.610,00	27,50	27,50
59	Otros ingresos patrimoniales	32.000,00	32.000,00	14.471,50	0,00
591	Beneficios por realización de inversiones financieras				
592	Ingresos por operaciones de intercambio financiero				
599	Otros ingresos patrimoniales	32.000,00	32.000,00	14.471,50	0,00
	TOTAL INGRESOS DE OPERACIONES CORRIENTES	62.816,079,00	63.316,299,42	26.467,229,87	24.732,394,01
					1.229.309,73

(1) Estimación Previsiones definitivas al final ejercicio - Presupuesto actualizado, incluyendo las modificaciones ya tramitadas y/o previstas tramitar hasta final de ejercicio.


(2) Datos de ejecución acumulados a final del trimestre vencido

IMPRIMIR

VOLVER

No olvide pulsar "Enviar" antes de abandonar el formulario

Los totales coinciden con la Económica.





Ejecuciones trimestrales de las Entidades Locales. Trimestre 2 - Ejercicio 2019

Entidad Local: 07-34-000-DD-000 Diputación Prov. de Palencia (9015) 11.0.10

10.34.251.77

F.1.1.3 Desglose de Ingresos de capital y financieros

Comunicación ejecución trimestral correspondiente al 2º trimestre del ejercicio 2019

(Unidad: Euros)

No olvide pulsar "Enviar" antes de abandonar el formulario

VOLVER IMPRIMIR

Los totales coinciden con la Económica.

Desglose de los ingresos de operaciones de capital y financieras

Ejercicios cerrados		Ejercicio Corriente		Ejercicios cerrados	
Estimación	Previsiones	Previsiones	Derechos	Recaudación	Recaudación
iniciales	Presupuesto	al final de	Reconocidos	Líquida (2)	Líquida (2)
Previsiones	Presupuesto	ejercicio (1)	Netos		
ejercicio (1)	ejercicio (1)	ejercicio (1)	(2)		
60	De terrenos	404.188,00	0,00	0,00	0,00
600	Venta de solares	404.188,00	0,00	0,00	0,00
601	Venta de fincas rústicas				
602	Parcelas sobrantes de la vía pública				
603	Patrimonio público del suelo				
609	Otros terrenos.				
61	De las demás inversiones reales				
611	De inversiones de carácter inmaterial				
612	De objetos valiosos				
619	De otras inversiones reales				
68	Reintegros por operaciones de capital	35.000,00	51.751,30	51.751,30	1.552,81
680	De ejercicios cerrados	35.000,00	51.751,30	51.751,30	1.552,81
7	TRANSFERENCIAS DE CAPITAL	2.754.445,00	4.149.215,21	370.251,77	148.884,64
70	De la Administración General de la Entidad Local.				
71	De Organismos Autónomos de la Entidad Local				
72	De la Administración del Estado				
720	De la Administración General del Estado.				
721	De Organismos Autónomos y agencias estatales.				
721.00	Del Servicio Público de Empleo Estatal				
721.90	De otros Organismos Autónomos y agencias.				
722	De fundaciones estatales.				
723	De sociedades mercantiles estatales, entidades públicas				
723.00	De Loterías y Apuestas del Estado				
723.90	De otras sociedades mercantiles estatales, entidades públicas empresariales y otros organismos públicos				
73	De la Seguridad Social.				
74	De entes públicos y sociedades mercantiles de la Entidad local.				
740	De entes públicos.				
741	De sociedades mercantiles				
75	De Comunidades Autónomas				
750	De la Administración General de las Comunidades Autónomas				
750.00	Subvenciones afectas a la amortización de préstamos y operaciones financieras.	180.000,00	180.000,00	0,00	0,00
750.02	Transferencias de capital en cumplimiento de convenios suscritos con la Comunidad Autónoma en materia de Servicios Sociales y Políticas de Igualdad.	180.000,00	180.000,00	0,00	0,00

750.30	Transferencias de capital en cumplimiento de convenios suscritos con la Comunidad Autónoma en materia de Educación.	0,00	180.000,00	0,00	0,00
750.50	Transferencias de capital en cumplimiento de convenios suscritos con la Comunidad Autónoma en materia de Empleo y Desarrollo local.				
750.60	Otras transferencias de capital en cumplimiento de convenios suscritos con la Comunidad Autónoma.				
750.80	Otras transferencias de capital de la Administración General de la Comunidad Autónoma.	0,00	0,00	0,00	0,00
751	De Organismos Autónomos y agencias de las Comunidades Autónomas.				
752	De fundaciones de las Comunidades Autónomas				
753	De sociedades mercantiles, entidades públicas empresariales y otros organismos públicos dependientes de las Comunidades Autónomas.				
76	De Entidades Locales	2.574.445,00	3.969.215,21	370.251,77	248.243,20
761	De Diputaciones, Consejos o Cabildos				
762	De Ayuntamientos	2.574.445,00	3.969.215,21	370.251,77	248.243,20
763	De Mancomunidades				
764	De Áreas Metropolitanas				
765	De Comarcas				
766	De otras Entidades que agrupan Municipios				
767	De Consorcios				
768	De Entidades locales Menores				
77	De empresas privadas				
78	De familias e instituciones sin fines de lucro				
79	Del exterior				
790	Del Fondo Social Europeo				
791	Del Fondo de Desarrollo Regional				
792	Del Fondo de Cohesión				
793	Del Fondo Europeo Agrícola de Garantía (FEAGA)				
794	Del Fondo Europeo Agrícola de Desarrollo Rural (FEADER)				
795	Del FEOGA-Orientación				
796	Del Fondo Europeo de la Pesca (FEP)				
797	Otras transferencias de la Unión Europea				
799	Otras transferencias del exterior, excluyendo la Unión Europea				
8	ACTIVOS FINANCIEROS	325.312,00	15.615.373,90	123.407,98	92.585,76
80	Enajenación de deuda del sector público				
800	Enajenación de deuda del sector público a corto plazo				
800.00	Del Estado				
800.10	De Comunidades Autónomas				
800.20	De Entidades locales				
801	Enajenación de deuda del sector público a largo plazo				
801.00	Del Estado				
801.10	De Comunidades Autónomas				
801.20	De Entidades locales				
81	Enajenación de obligaciones y bonos fuera del sector público				
810	Enajenación de obligaciones y bonos fuera del sector público a corto plazo				
811	Enajenación de obligaciones y bonos fuera del sector público a largo plazo				
82	Reintegro de préstamos y anticipos concedidos al sector público	225.312,00	225.312,00	73.691,22	73.691,22
820	Reintegro de préstamos y anticipos concedidos al sector público a corto plazo				
820.00	Del Estado				
820.10	De Comunidades Autónomas				
820.20	De Entidades locales				
821	Reintegro de préstamos y anticipos concedidos al sector público a largo plazo	225.312,00	225.312,00	73.691,22	73.691,22
821.00	Del Estado				
821.10	De Comunidades Autónomas				
821.20	De Entidades locales				
83	Reintegros de préstamos de fuera del sector público	100.000,00	100.000,00	49.716,76	18.894,54
830	Reintegros de préstamos de fuera del sector público a corto plazo.				
831	Reintegros de préstamos de fuera del sector público a largo plazo.	100.000,00	100.000,00	49.716,76	18.894,54
84	Devolución de depósitos y fianzas constituidos				
840	Devolución de depósitos				

841	Devolución de fianzas							
85	Enajenación de acciones y participaciones del sector público.							
86	Enajenación de acciones y participaciones fuera del sector público.							
87	Remanente de tesorería	0,00	15.290.061,90	0,00	0,00	0,00	0,00	0,00
870	Remanente de tesorería.	0,00	15.290.061,90	0,00	0,00	0,00	0,00	0,00
	Para gastos generales	870,00	12.905.066,31	0,00	0,00	0,00	0,00	0,00
	Para gastos con financiación afectada	870,10	2.384.995,59	0,00	0,00	0,00	0,00	0,00
9	PASIVOS FINANCIEROS	3.340.416,00	1.789.435,00	3.340.416,00	0,00	0,00	0,00	0,00
90	Emisión de Deuda Pública en euros							
900	Emisión de Deuda Pública en euros a corto plazo.							
901	Emisión de Deuda Pública en euros a largo plazo.							
91	Préstamos recibidos en euros	3.340.416,00	1.789.435,00	3.340.416,00	0,00	0,00	0,00	0,00
910	Préstamos recibidos a corto plazo de entes del sector público.							
911	Préstamos recibidos a largo plazo de entes del sector público.							
912	Préstamos recibidos a corto plazo de entes de fuera del sector público.							
913	Préstamos recibidos a largo plazo de entes de fuera del sector público.	3.340.416,00	1.789.435,00	3.340.416,00	0,00	0,00	0,00	0,00
92	Emisión de Deuda Pública en moneda distinta del euro							
920	Emisión de Deuda Pública en moneda distinta del euro a corto plazo.							
921	Emisión de Deuda Pública en moneda distinta del euro a largo plazo.							
93	Préstamos recibidos en moneda distinta del euro							
930	Préstamos recibidos en moneda distinta del euro a corto plazo.							
931	Préstamos recibidos en moneda distinta del euro a largo plazo.							
94	Depósitos y fianzas recibidos							
940	Depósitos recibidos							
941	Fianzas recibidas							
TOTAL INGRESOS DE OPERACIONES DE CAPITAL Y FINANCIERAS		6.859.361,00	21.589.024,11	6.859.361,00	545.411,05	392.580,26	154.389,08	154.389,08

(1) Estimación Previsiones definitivas al final ejercicio - Presupuesto actualizado, incluyendo las modificaciones ya tramitadas y/o previstas tramitar hasta final de ejercicio.


(2) Datos de ejecución acumulados a final del trimestre vencido

Los totales coinciden con la Económica.

No olvide pulsar "Enviar" antes de abandonar el formulario

VOLVER

IMPRIMIR





Ejecuciones trimestrales de las Entidades Locales. Trimestre 2 - Ejercicio 2019

Entidad Local: 07-34-000-DD-000 Diputación Prov. de Palencia

103425127 (9015) 7/10/10

F.1.1.4 Desglose de Gastos corrientes

Comunicación ejecución trimestral correspondiente al 2º trimestre del ejercicio 2019

(Unidad: Euros)

No olvide pulsar "Enviar" antes de abandonar el formulario

VOLVER IMPRIMIR

Los totales coinciden con la Económica.

Desglose de los gastos corrientes		Ejercicio Corriente				Ejercicios cerrados	
		Créditos iniciales Presupuesto 2019	Estimación Créditos definitivos al final de ejercicio (1)	Obligaciones Reconocidas Netas (2)	Pagos Líquidos (2)	Pagos Líquidos (2)	
1	GASTOS DE PERSONAL	19.369.634,00	19.386.763,23	8.611.520,14	8.607.876,74	656.126,27	
<input checked="" type="checkbox"/>	10 Órganos de gobierno y personal directivo	538.066,00	538.066,00	264.057,54	264.057,54	0,00	
	100 miembros de los órganos de gobierno	538.066,00	538.066,00	264.057,54	264.057,54	0,00	
	100.00 Retribuciones básicas	538.066,00	538.066,00	264.057,54	264.057,54	0,00	
	100.01 Otras remuneraciones						
	100 Retribuciones básicas y otras remuneraciones del personal directivo						
	101.00 Retribuciones básicas						
	101.01 Otras remuneraciones						
	107 Contribuciones a planes y fondos de pensiones						
	107.00 De los miembros de los órganos de gobierno						
	107.01 Del personal directivo						
<input checked="" type="checkbox"/>	11 Personal eventual	313.540,00	313.540,00	156.756,58	156.756,58	0,00	
	110 Personal eventual	313.540,00	313.540,00	156.756,58	156.756,58	0,00	
	110.00 Retribuciones básicas	313.540,00	313.540,00	156.756,58	156.756,58	0,00	
	110.01 Retribuciones complementarias						
	110.02 Otras remuneraciones						
	117 Contribuciones a planes y fondos de pensiones						
<input checked="" type="checkbox"/>	12 Personal funcionario	6.940.672,00	6.940.672,00	3.222.656,96	3.222.656,96	0,00	
	120 Retribuciones básicas	2.690.326,00	2.664.706,00	1.239.073,24	1.239.073,24	0,00	
	120.00 Sueldos del Grupo A1	714.442,00	714.442,00	337.785,80	337.785,80	0,00	
	120.01 Sueldos del Grupo A2	513.602,00	513.602,00	220.712,26	220.712,26	0,00	
	120.02 Sueldos del Grupo B						
	120.03 Sueldos del Grupo C1	666.886,00	671.266,00	319.573,61	319.573,61	0,00	
	120.04 Sueldos del Grupo C2	220.512,00	220.512,00	102.739,90	102.739,90	0,00	
	120.05 Sueldos del Grupo E	47.009,00	47.009,00	19.397,41	19.397,41	0,00	
	120.06 trienios	497.875,00	497.875,00	238.864,26	238.864,26	0,00	
	120.09 Otras retribuciones básicas						
	121 Retribuciones complementarias	4.292.550,00	4.275.966,00	1.983.583,72	1.983.583,72	0,00	
	121.00 Complemento de destino	1.413.775,00	1.406.503,00	670.840,78	670.840,78	0,00	
	121.01 Complemento específico	2.878.775,00	2.869.463,00	1.312.742,94	1.312.742,94	0,00	
	121.03 Otros complementos						
	122 Retribuciones en especie						
	124 Retribuciones de funcionarios en prácticas						
	124.00 Sueldos del Grupo A1						
	124.01 Sueldos del Grupo A2						

	124.02	Sueldos del Grupo B							
	124.03	Sueldos del Grupo C1							
	124.04	Sueldos del Grupo C2							
	124.05	Sueldos del Grupo E							
	124.06	Trenios							
	124.09	Otras retribuciones básicas							
	127	Contribuciones a planes y fondos de pensiones							
13	Personal Laboral		6.692.406,00	6.766.485,31	3.068.668,16	3.068.668,16	0,00		
130	Laboral Fijo		4.361.276,00	4.320.311,00	1.964.443,93	1.964.443,93	0,00		
	130.00	Retribuciones básicas	4.361.276,00	4.320.311,00	1.964.443,93	1.964.443,93	0,00		
	130.01	Horas extraordinarias							
	130.02	Otras remuneraciones							
	131	Laboral temporal	2.331.130,00	2.446.174,31	1.104.224,23	1.104.224,23	0,00		
	132	Retribuciones en especie							
	137	Contribuciones a planes y fondos de pensiones							
14	Otro personal		35.013,00	36.661,18	34.587,86	34.587,86	0,00		
	143	Otro personal	35.013,00	36.661,18	34.587,86	34.587,86	0,00		
	147	Contribuciones a planes y fondos de pensiones							
15	Incentivos al rendimiento		183.928,00	194.028,00	80.535,18	80.535,18	0,00		
	150	Productividad	183.928,00	194.028,00	80.535,18	80.535,18	0,00		
	151	Gratificaciones							
	152	Otros incentivos al rendimiento							
	153	Complemento de dedicación especial							
16	Cuotas, prestaciones y gastos sociales a cargo del empleador		4.623.805,00	4.597.310,74	1.784.257,86	1.780.614,46	656.126,27		
	160.00	Seguridad Social	4.252.147,00	4.194.830,01	1.627.507,37	1.627.507,37	655.876,27		
	160.01	Asistencia médica-farmacéutica							
	160.02	Otras cuotas							
161	Prestaciones sociales								
	161.03	Pensiones excepcionales							
	161.04	Indemnizaciones al personal laboral por jubilaciones anticipadas							
	161.05	Pensiones a cargo de la Entidad local							
	161.07	Asistencia médica-farmacéutica a pensionistas							
162	Gastos sociales del personal		371.658,00	402.480,73	156.750,49	153.107,09	250,00		
	162.00	Formación y perfeccionamiento del personal	20.000,00	20.000,00	7.969,98	7.969,98	250,00		
	162.01	Economatos y comedores							
	162.02	Transporte de personal							
	162.04	Acción social	270.256,00	270.256,00	119.094,83	119.094,83	0,00		
	162.05	Seguros	56.402,00	85.720,34	18.393,62	18.393,62	0,00		
	162.09	Otros gastos sociales	25.000,00	26.504,39	11.292,06	7.648,66	0,00		
164	Complemento familiar								
2	GASTOS EN BIENES CORRIENTES Y SERVICIOS		19.693.003,00	20.213.325,63	6.261.071,07	6.200.210,27	2.037.068,59		
20	Arrendamientos y cánones		404.765,00	433.302,51	106.831,30	106.831,30	41.778,41		
	200	Arrendamientos de terrenos y bienes naturales	4.000,00	4.000,00	3.888,04	3.888,04	0,00		
	202	Arrendamientos de edificios y otras construcciones	71.665,00	79.037,34	31.658,46	31.658,46	2.713,44		
	203	Arrendamientos de maquinaria, instalaciones y utillaje	6.900,00	7.900,00	0,00	0,00	0,00		
	204	Arrendamientos de material de transporte	48.200,00	58.430,57	3.967,24	3.967,24	0,00		
	205	Arrendamientos de mobiliario y enseres							
	206	Arrendamientos de equipos para procesos de información	252.500,00	262.434,60	59.355,76	59.355,76	39.033,47		
	208	Arrendamientos de otro inmovilizado material	0,00	21.200,00	7.961,80	7.961,80	0,00		
	209	Cánones	21.500,00	300,00	0,00	0,00	31,50		
-	21	Reparaciones, mantenimiento y conservación	753.635,00	812.242,04	222.311,82	202.845,29	74.399,12		
	210	Infraestructuras y bienes naturales	140.000,00	152.881,51	25.881,38	25.310,16	14.288,29		
	212	Edificios y otras construcciones	201.630,00	213.145,60	49.685,31	49.213,45	10.738,55		
	213	Maquinaria, instalaciones técnicas y utillaje	109.376,00	128.476,00	65.403,63	47.644,89	3.388,12		
	214	Elementos de transporte	70.000,00	85.056,95	20.668,99	20.004,28	4.353,67		
	215	Mobiliario	8.102,00	8.102,00	532,40	532,40	441,05		
	216	Equipos para procesos de información	224.527,00	224.579,98	60.140,11	60.140,11	41.189,44		
	219	Otro inmovilizado material							

22	Material, suministros y otros	17,952,521,00	18,372,509,98	5,712,713,57	5,671,319,30	1,904,702,46
220	Material de oficina	143,055,00	143,055,00	69,695,38	69,695,38	14,575,73
220.00	Ordinario no inventariable	93,755,00	93,755,00	51,043,80	51,043,80	13,199,05
220.01	Prensa, revistas, libros y otras publicaciones	48,300,00	48,300,00	18,651,58	18,651,58	1,376,68
220.02	Material informático no inventariable	1,000,00	1,000,00	0,00	0,00	0,00
221	Suministros	764,797,00	798,581,93	256,322,85	248,921,79	26,533,66
221.00	Energía eléctrica	133,514,00	163,153,06	44,546,65	44,546,65	595,89
221.01	Agua	66,161,00	66,161,00	34,925,09	30,676,23	2,697,47
221.02	Gas	130,719,00	130,719,00	81,650,66	79,771,31	10,086,49
221.03	Combustibles y carburantes	148,500,00	148,500,00	27,290,06	27,290,06	2,583,95
221.04	Vestuario	55,447,00	55,447,00	7,942,85	7,705,94	2,843,52
221.05	Productos alimenticios					
221.06	Productos farmacéuticos y material sanitario	38,697,00	38,697,00	10,591,65	10,591,65	1,623,56
221.10	Productos de limpieza y aseo	8,000,00	8,000,00	3,785,11	3,191,53	0,00
221.11	Suministros de repuestos de maquinaria, utillaje y elementos de transporte					
221.12	Suministros de material electrónico, eléctrico y de telecomunicaciones					
221.13	Manutención de animales	15,000,00	15,000,00	1,243,32	1,243,32	0,00
221.99	Otros suministros	168,759,00	172,904,87	44,347,46	43,905,10	6,102,78
222	Comunicaciones	364,567,00	431,196,95	87,493,72	87,493,72	59,581,35
222.00	Servicios de Telecomunicaciones	120,431,00	152,186,30	10,288,49	10,288,49	28,242,33
222.01	Postales	229,073,00	260,444,08	72,712,61	72,712,61	31,339,02
222.02	Telegráficas					
222.03	Informáticas	15,063,00	18,566,57	4,492,62	4,492,62	0,00
222.99	Otros gastos en comunicaciones					
223	Transportes	100,00	100,00	0,00	0,00	0,00
224	Primas de seguros	113,089,00	116,450,63	4,297,85	4,297,85	0,00
225	Tributos	161,978,00	161,978,00	6,450,71	6,450,71	197,24
225.00	Tributos estatales					
225.01	Tributos de las Comunidades Autónomas					
225.02	Tributos de las Entidades locales	161,978,00	161,978,00	6,450,71	6,450,71	197,24
226	Gastos diversos	3,004,455,00	3,121,502,76	1,017,061,70	1,000,244,88	227,612,43
226.01	Atenciones protocolarias y representativas					
226.02	Publicidad y propaganda	423,158,00	430,461,45	100,850,95	99,200,95	34,883,33
226.03	Publicación en Diarios Oficiales	6,000,00	6,000,00	0,00	0,00	0,00
226.04	Jurídicos, contenidos	10,000,00	10,000,00	6,358,47	6,358,47	522,53
226.06	Reuniones, conferencias y cursos	56,809,00	56,809,00	16,456,50	16,456,50	2,146,50
226.07	Oposiciones y pruebas selectivas					
226.09	Actividades culturales y deportivas	1,299,353,00	1,342,969,05	543,701,03	531,742,41	27,042,42
226.99	Otros gastos diversos	1,209,135,00	1,275,263,26	349,694,75	346,486,55	163,017,65
227	Trabajos realizados por otras empresas y profesionales	13,400,480,00	13,599,644,71	4,271,391,36	4,254,214,97	1,576,202,05
227.00	Limpieza y aseo	40,000,00	40,000,00	12,541,29	12,541,29	6,363,17
227.01	Seguridad					
227.02	Valoraciones y peritajes					
227.04	Custodia, depósito y almacenaje					
227.05	Procesos electorales					
227.06	Estudios y trabajos técnicos	217,176,00	232,468,49	92,823,84	92,823,84	31,460,00
227.08	Servicios de recaudación a favor de la entidad					
227.99	Otros trabajos realizados por otras empresas y profesionales	13,143,304,00	13,327,176,22	4,166,026,23	4,148,849,84	1,538,378,88
23	Indemnizaciones por razón del servicio	460,227,00	463,859,38	188,952,92	188,952,92	1,731,00
230	Dietas	57,528,00	59,392,77	17,447,28	17,447,28	624,94
230.00	De los miembros de los órganos de gobierno					
230.10	Del personal directivo					
230.20	Del personal no directivo	57,528,00	59,392,77	17,447,28	17,447,28	624,94
231	Locomoción	79,529,00	81,196,61	28,698,38	28,698,38	1,106,06
231.00	De los miembros de los órganos de gobierno					
231.10	Del personal directivo					
231.20	Del personal no directivo	79,529,00	81,196,61	28,698,38	28,698,38	1,106,06
233	Otras indemnizaciones	323,270,00	323,270,00	142,807,26	142,807,26	0,00
24	Gastos de publicaciones					

	240	Gastos de edición y distribución	15.000,00	20.819,84	14.204,66	14.204,66	6.123,60
	25	Trabajos realizados por administraciones públicas y otras entidades públicas	40.000,00	40.000,00	3.267,00	3.267,00	6.534,00
	26	Trabajos realizados por Instituciones sin fines de lucro	66.755,00	70.591,88	12.789,80	12.789,80	1.800,00
3	GASTOS FINANCIEROS		170.946,00	170.946,00	56.769,52	39.571,98	84,58
	30	De Deuda Pública en euros					
	300	Intereses					
	301	Gastos de emisión, modificación y cancelación					
	309	Otros gastos financieros de Deuda Pública					
	31	De préstamos y otras operaciones financieras en euros	165.946,00	165.946,00	56.259,47	39.061,93	84,58
	310	Intereses	165.946,00	165.946,00	56.259,47	39.061,93	84,58
	311	Gastos de formalización, modificación y cancelación					
	319	Otros gastos financieros de préstamos y otras operaciones financieras en euros					
	32	De Deuda Pública en moneda distinta del euro					
	320	Intereses					
	321	Gastos de emisión, modificación y cancelación					
	322	Diferencias de cambio					
	329	Otros gastos financieros de Deuda Pública en moneda distinta del euro					
	33	De préstamos y otras operaciones financieras en moneda distinta del euro					
	330	Intereses					
	331	Gastos de formalización, modificación y cancelación					
	332	Diferencias de cambio					
	339	Otros gastos financieros de préstamos y otras operaciones financieras en moneda distinta del euro					
	34	De depósitos, fianzas y otros					
	340	Intereses de depósitos					
	341	Intereses de fianzas					
	35	Intereses de demora y otros gastos financieros	5.000,00	5.000,00	510,05	510,05	0,00
	352	Intereses de demora	4.000,00	4.000,00	320,54	320,54	0,00
	353	Operaciones de intercambio financiero					
	357	Ejeción de avales					
	358	Intereses por operaciones de arrendamiento financiero (leasing)					
	359	Otros gastos financieros	1.000,00	1.000,00	189,51	189,51	0,00
4	TRANSFERENCIAS CORRIENTES		7.921.160,00	8.318.912,08	2.157.616,98	2.121.369,77	1.201.678,88
	40	A la Administración General de la Entidad Local					
	41	A Organismos Autónomos de la Entidad Local					
	42	A la Administración del Estado	176.000,00	176.000,00	164.498,48	164.498,48	0,00
	420	A la Administración General del Estado					
	421	A Organismos Autónomos y agencias del Estado					
	421.00	Al Servicio Público de Empleo Estatal					
	421.10	A otros organismos autónomos					
	422	A Fundaciones estatales					
	423	A sociedades mercantiles estatales, entidades públicas empresariales y otros organismos	176.000,00	176.000,00	164.498,48	164.498,48	0,00
	423.00	Subvenciones para fomento del empleo					
	423.10	Subvenciones para bonificación de intereses y primas de seguros					
	423.20	Subvenciones para reducir el precio a pagar por los consumidores					
	423.90	Otras subvenciones a sociedades mercantiles estatales, entidades públicas empresariales y otros organismos públicos	176.000,00	176.000,00	164.498,48	164.498,48	0,00
	43	A la Seguridad Social					
	44	A entes públicos y sociedades mercantiles de la Entidad Local					
	440	Subvenciones para fomento del empleo					
	441	Subvenciones para bonificación de intereses y primas de seguros					
	442	Subvenciones para reducir el precio a pagar por los consumidores					
	449	Otras subvenciones a entes públicos y sociedades mercantiles de la Entidad Local					
-	45	A Comunidades Autónomas	305.590,00	315.590,00	101.207,15	96.207,15	0,00
	450	A la Administración General de las Comunidades Autónomas	100.000,00	100.000,00	0,00	0,00	0,00
	451	A Organismos Autónomos y agencias de las Comunidades Autónomas					
	452	A Fundaciones de las Comunidades Autónomas	5.000,00	5.000,00	5.000,00	0,00	0,00

IMPRIMIR

VOLVER

No olvide pulsar "Enviar" antes de abandonar el formulario

Los totales coinciden con la Económica.

TOTAL GASTOS DE OPERACIONES CORRIENTES				
501	Otros imprevisos			
500	Fondo de Contingencia Art. 31 de la Ley Organica 2/2012, de Estabilidad Presupuestaria y Sostenibilidad Financiera	15.000,00	15.000,00	0,00
50	Dotación al Fondo de Contingencia de ejecución presupuestaria	15.000,00	15.000,00	0,00
5	FONDO DE CONTINGENCIA Y OTROS IMPREVISTOS	15.000,00	15.000,00	0,00
49	Al exterior			
48	A Familias e Instituciones sin fines de lucro	2.839.343,00	3.019.043,52	424.774,62
479	Otras subvenciones a Empresas privadas	30.000,00	30.000,00	3.598,95
472	Subvenciones para reducir el precio a pagar por los consumidores			
471	Subvenciones para bonificación de intereses y primas de seguros			
470	Subvenciones para fomento del empleo	224.000,00	229.082,56	81.734,66
47	A Empresas privadas	254.000,00	259.082,56	85.333,61
468	A Entidades Locales Menores	51.500,00	50.528,47	0,00
467	A Consorcios	167.724,00	155.530,80	148.563,80
466	A otras Entidades que agrupan municipios			
465	A Comarcas			
464	A Areas Metropolitanas			
463	A Mancomunidades	301.249,00	306.976,52	34.864,83
462	A Ayuntamientos	3.825.754,00	4.036.160,21	656.705,82
461	A Diputaciones, Consejos o Cabildos insulares			
46	A Entidades Locales	4.346.227,00	4.549.196,00	691.570,65
453.90	Otras subvenciones a sociedades mercantiles, entidades públicas empresariales y otros organismos públicos dependientes de las Comunidades Autónomas	200.590,00	210.590,00	0,00
453.20	Subvenciones para reducir el precio a pagar por los consumidores			
453.10	Subvenciones para bonificación de intereses y primas de seguros			
453.00	Subvenciones para fomento del empleo			
453	A sociedades mercantiles, entidades públicas empresariales y otros organismos públicos dependientes de las Comunidades Autónomas	200.590,00	210.590,00	0,00
(1) Estimación Créditos definitivos al final ejercicio - Presupuesto actualizado, incluyendo las modificaciones ya tramitadas y/o previstas tramitar hasta final de ejercicio.				
(2) Datos de ejecución acumulados a final del trimestre vencido				





Ejecuciones trimestrales de las Entidades Locales, Trimestre 2 - Ejercicio 2019

Entidad Local: 07-34-000-DD-000 Diputación Prov. de Palencia

(9015) 51010

10/34/51/2

F.1.1.5 Desglose de Operaciones de Operaciones de capital y financieras

Comunicación ejecución trimestral correspondiente al 2º trimestre del ejercicio 2019

(Unidad: Euros)

No olvide pulsar "Enviar" antes de abandonar el formulario

VOLVER IMPRIMIR

Los totales coinciden con la Económica.

Desglose de los gastos de operaciones de capital y financieras

		Créditos iniciales Presupuesto 2019	Créditos definitivos al ejercicio (1)	Obligaciones Reconocidas Netas (2)	Pagos Líquidos (2)	Pagos Líquidos (2)
		Ejercicio Corriente				
		Ejercicios cerrados				
6	INVERSIONES REALES	10.949.814,00	19.631.738,69	2.546.814,71	2.476.851,18	966.695,36
60	Inversión nueva en infraestructuras y bienes destinados al uso general	130.762,00	218.295,45	106.813,88	106.813,88	0,00
600	Inversiones en terrenos	40.000,00	95.242,05	74.522,48	74.522,48	0,00
609	Otras inversiones nuevas en infraestructuras y bienes destinados al uso general	90.762,00	123.053,40	32.291,40	32.291,40	0,00
61	Inversiones de reposición de infraestructuras y bienes destinados al uso general	1.177.010,00	6.461.178,55	639.235,08	639.235,08	352.942,49
610	Inversiones en terrenos					
619	Otras inversiones de reposición en infraestructuras y bienes destinados al uso general	1.177.010,00	6.461.178,55	639.235,08	639.235,08	352.942,49
62	Inversión nueva asociada al funcionamiento operativo de los servicios	895.920,00	1.240.465,77	105.318,26	104.532,56	72.852,46
621	Terrenos y bienes naturales					
622	Edificios y otras construcciones	209.065,00	247.481,85	9.502,38	9.177,38	5.536,13
623	Maquinaria, instalaciones técnicas y utillaje	209.065,00	247.481,85	9.502,38	9.177,38	5.536,13
624	Elementos de transporte					
625	Mobiliario	98.265,00	120.496,81	31.072,50	30.715,66	5.157,21
626	Equipos para procesos de información	90.500,00	90.500,00	61.836,97	61.836,97	0,00
627	Proyectos complejos	1.000,00	1.000,00	0,00	0,00	1.098,06
629	Otras inversiones nuevas asociadas al funcionamiento operativo de los servicios	163.090,00	213.427,11	1.860,44	1.756,58	23.161,06
63	Inversión de reposición asociada al funcionamiento operativo de los servicios	379.518,00	941.261,20	301.849,51	301.849,51	105.673,62
631	Terrenos y bienes naturales					
632	Edificios y otras construcciones	371.518,00	923.261,20	294.353,56	294.353,56	105.673,62
633	Maquinaria, instalaciones técnicas y utillaje					
634	Elementos de transporte					
635	Mobiliario					
636	Equipos para procesos de información					
637	Proyectos complejos					
639	Otras inversiones de reposición asociadas al funcionamiento operativo de los servicios	8.000,00	18.000,00	7.495,95	7.495,95	0,00
64	Gastos en inversiones de carácter inmaterial	391.650,00	470.788,10	230.690,10	230.690,10	12.101,04
640	Gastos en inversiones de carácter inmaterial	0,00	2.530,83	2.530,83	2.530,83	3.795,99
641	Gastos en aplicaciones informáticas	391.650,00	468.257,27	228.159,27	228.159,27	8.305,05
648	Cuotas netas de intereses por operaciones de arrendamiento financiero (leasing)					
65	Inversiones gestionadas para otros entes públicos	7.974.954,00	10.299.749,62	1.162.907,88	1.093.730,05	423.125,75
650	Gastos en inversiones gestionadas para otros entes públicos	7.974.954,00	10.299.749,62	1.162.907,88	1.093.730,05	423.125,75
68	Gastos en inversiones de bienes patrimoniales					
681	Terrenos y bienes naturales					

682	Edificios y otras construcciones								
689	Otros gastos en inversiones de bienes patrimoniales								
69	Inversiones en bienes comunales								
690	Terrenos y bienes naturales								
692	Inversión en infraestructuras								
7	TRANSFERENCIAS DE CAPITAL								
70	A la Administración General de la Entidad Local								
71	A Organismos Autónomos de la Entidad Local								
72	A la Administración del Estado	1.000,00	64.000,00	0,00	0,00	0,00	0,00	0,00	0,00
720	A la Administración General del Estado	1.000,00	61.000,00	0,00	0,00	0,00	0,00	0,00	0,00
721	A Organismos Autónomos y agencias								
721.00	Al Servicio Público de Empleo Estatal								
721.09	A otros organismos autónomos								
722	A fundaciones estatales								
723	A sociedades mercantiles estatales, entidades públicas empresariales y otros organismos públicos	0,00	3.000,00	0,00	0,00	0,00	0,00	0,00	0,00
73	A la Seguridad Social								
74	A entes públicos y sociedades mercantiles de la Entidad local								
75	A Comunidades Autónomas	208.667,00	208.667,00	2.104,69	1.275,69	0,00	0,00	0,00	0,00
750	A la Administración General de las Comunidades Autónomas								
751	A Organismos Autónomos y agencias de las Comunidades Autónomas								
752	A fundaciones de las Comunidades Autónomas	201.667,00	201.667,00	0,00	0,00	0,00	0,00	0,00	0,00
753	A sociedades mercantiles, entidades públicas empresariales y otros organismos públicos dependientes de las Comunidades Autónomas	7.000,00	7.000,00	2.104,69	1.275,69	0,00	0,00	0,00	0,00
76	A Entidades Locales	5.372.915,00	9.156.182,68	2.011.490,02	1.970.974,74	1.484.789,93			
761	A Diputaciones, Consejos o Cabildos								
762	A Ayuntamientoos	4.997.915,00	8.754.563,38	1.998.965,48	1.969.093,52	1.384.250,91			
763	A Mancomunidades	60.000,00	60.000,00	2.022,14	0,00	0,00			
764	A Areas Metropolitanas								
765	A Comarcas								
766	A Entidades que agrupan Municipios								
767	A Consorcios								
768	A Entidades Locales Menores	315.000,00	341.619,30	10.502,40	1.881,22	100.539,02			
77	A empresas privadas	1.000.000,00	1.217.746,16	0,00	0,00	827.029,43			
78	A familias e instituciones sin fines de lucro	973.768,00	1.067.159,54	184.013,90	182.813,90	657.707,07			
79	Al exterior								
8	ACTIVOS FINANCIEROS	659.117,00	1.114.466,52	31.810,12	31.810,12	0,00			
80	Adquisición de deuda del sector público								
800	Adquisición de deuda del sector público a corto plazo								
800.00	Al Estado								
800.10	A Comunidades Autónomas								
800.20	A Entidades locales								
800.90	A otros subsectores								
801	Adquisición de deuda del sector público a largo plazo								
801.00	Al Estado								
801.10	A Comunidades Autónomas								
801.20	A Entidades locales								
801.90	A otros subsectores								
81	Adquisición de Obligaciones y Bonos fuera del sector público								
810	Adquisición de obligaciones y bonos fuera del sector público a corto plazo. Desarrollo por sectores.								
811	Adquisición de obligaciones y bonos fuera del sector público a largo plazo. Desarrollo por sectores.								
82	Concesión préstamos al sector público								
820	Préstamos a corto plazo	559.117,00	1.014.466,52	7.410,12	7.410,12	0,00			
820.00	Al Estado								
820.10	A Comunidades Autónomas								
820.20	A Entidades locales								
820.90	A otros subsectores								
821	Préstamos a largo plazo	559.117,00	1.014.466,52	7.410,12	7.410,12	0,00			
821.00	Al Estado								
821.10	A Comunidades Autónomas								

82.20	A Entidades locales	559.117,00	1.014.466,52	7.410,12	7.410,12	0,00
82.90	A otros subsectores					
83	Concesión de préstamos fuera del sector público	100.000,00	100.000,00	24.400,00	24.400,00	0,00
830	Préstamos a corto plazo. Desarrollo por sectores.					
831	Préstamos a largo plazo. Desarrollo por sectores.	100.000,00	100.000,00	24.400,00	24.400,00	0,00
84	Constitución de depósitos y fianzas					
840	Depósitos					
840.00	A corto plazo					
840.10	A largo plazo					
841	Fianzas					
841.00	A corto plazo					
841.10	A largo plazo					
85	Adquisición de acciones y participaciones del sector público					
850	Adquisición de acciones y participaciones del sector público					
850.10	Adquisición de acciones y participaciones para compensar pérdidas					
850.20	Adquisición de acciones y participaciones para financiar inversiones no rentables					
850.90	Resto de adquisiciones de acciones dentro del sector público					
86	Adquisición de acciones y participaciones fuera del sector público					
860	Adquisición de acciones y participaciones fuera del sector público					
860.10	De empresas nacionales					
860.20	De empresas de la Unión Europea					
860.90	De otras empresas					
87	Aportaciones patrimoniales					
870	Aportaciones a fundaciones					
871	Aportaciones a consorcios					
872	Aportaciones a otros entes					
872.10	Aportaciones para compensar pérdidas					
872.20	Aportaciones para financiar inversiones no rentables					
872.90	Resto de aportaciones					
9	PASIVOS FINANCIEROS	3.340.416,00	4.340.416,00	2.753.654,01	1.283.126,17	0,00
90	Amortización de Deuda Pública en euros					
900	Amortización de Deuda Pública en euros a corto plazo					
901	Amortización de Deuda Pública en euros a largo plazo					
91	Amortización de préstamos y de operaciones en euros	3.340.416,00	4.340.416,00	2.753.654,01	1.283.126,17	0,00
910	Amortización de préstamos a corto plazo de entes del sector público					
911	Amortización de préstamos a largo plazo de entes del sector público					
912	Amortización de préstamos a corto plazo de entes de fuera del sector público					
913	Amortización de préstamos a largo plazo de entes de fuera del sector público	3.340.416,00	4.340.416,00	2.753.654,01	1.283.126,17	0,00
92	Amortización de Deuda Pública en moneda distinta del euro					
920	Amortización de Deuda Pública en moneda distinta del euro a corto plazo					
921	Amortización de préstamos de Deuda Pública en moneda distinta del euro a largo plazo					
93	Amortización de préstamos en moneda distinta del euro					
930	Amortización de préstamos en moneda distinta del euro a corto plazo					
931	Amortización de préstamos en moneda distinta del euro a largo plazo					
94	Devolución de depósitos y fianzas					
940	Devolución de depósitos					
941	Devolución de fianzas					
TOTAL GASTOS DE OPERACIONES DE CAPITAL Y FINANCIERAS		22.505.697,00	36.800.376,59	7.529.887,45	5.946.851,80	3.936.221,79


(1) Estimación Créditos definitivos al final ejercicio - Presupuesto actualizado, incluyendo las modificaciones ya tramitadas y/o previstas tramitar hasta final de ejercicio.
(2) Datos de ejecución acumulados a final del trimestre vencido

Los totales coinciden con la Económica.

No olvide pulsar "Enviar" antes de abandonar el formulario

VOLVER

IMPRIMIR



Ejecuciones trimestrales de las Entidades Locales. Trimestre 2 - Ejercicio 2019

Entidad Local: 07-34-000-DD-000 Diputación Prov. de Palencia (9015) 41.010-

10.34.51.27

F.1.1.8 Remanente de Tesorería

Comunicación ejecución trimestral correspondiente al 2º trimestre del ejercicio 2019

(Unidad: Euros)

CÓDIGO	Situación a final trimestre vencido	Confirm. importe cero (*)
1.(+) FONDOS LÍQUIDOS	R291 24.216.025,92	
2.(+) TOTAL DERECHOS PENDIENTES DE COBRO	R091 2.738.869,14	
(+) Del Presupuesto corriente	R01 1.887.666,65	
(+) De Presupuestos cerrados	R02 676.931,13	
(+) De Otras operaciones no presupuestadas	R04 174.271,36	
3.-) TOTAL OBLIGACIONES PENDIENTES DE PAGO	R191 3.881.224,68	
(+) Del Presupuesto corriente	R11 1.700.984,60	
(+) De Presupuestos cerrados	R12 140.666,38	
(+) De Operaciones no presupuestadas	R15 2.039.573,70	
4.-) PARTIDAS PENDIENTES DE APLICACIÓN	R891 374.671,48	
(-) Cobros realizados pendientes de aplicación definitiva	R06 839.641,32	
(+) Pagos realizados pendientes de aplicación definitiva	R16 1.214.312,80	
1. REMANENTE DE TESORERÍA TOTAL (1+2-3+4)	R391 23.448.341,86	
II. Saldos de dudoso cobro	R41 594.017,99	
III. Exceso de financiación afectada	R42 2.093.435,76	
IV. REMANENTE DE TESORERÍA PARA GASTOS GENERALES (I-II-III)	R491 20.760.888,11	
V. Saldo de obligaciones pendientes de aplicar al Presupuesto a final de período (1)	R591 15.863,20	
VI. Saldo de acreedores por devolución de ingresos a final de período	R691 2.750,28	
VII. REMANENTE DE TESORERÍA PARA GASTOS GENERALES AJUSTADO(IV-V-VI)	R791 20.742.274,63	

(*) Si el importe a reflejar es cero, marcar en este campo para confirmar.

(1) Este importe se corresponde con el saldo de la cuenta 4131 "Acreedores por operaciones pendientes de aplicar a presupuesto" introducida por la Orden HAC/1364/2018, de 12 de diciembre, por la que se modifican los planes de cuentas locales anexas a las instrucciones de los modelos normal y simplificado de contabilidad local. En el caso de que no se realice la subdivisión de la cuenta 413 "Acreedores por operaciones devengadas" entre la 4130 y 4131 en este apartado sólo se contabilizará la parte de la cuenta 413 que equivale a la 4131.

No olvide pulsar "Enviar" antes de abandonar el formulario

VOLVER

IMPRIMIR



Ejecuciones trimestrales de las Entidades Locales. Trimestre 2 - Ejercicio 2019

Entidad Local: **07-34-000-DD-000**

Diputación Prov. de Palencia

(9075)

v.1.0.10-

10.34.251.72

F.1.1.9 Calendario y Presupuesto de Tesorería

En este formulario los datos se envían automáticamente.

VOLVER

IMPRIMIR

(Importes en EUROS)

CONCEPTO	RECAUDACION/PAGOS REALES Y ESTIMADOS				PREVISIONES TRIMESTRE EN CURSO					PREVISION RECAUD./PAGOS EN EL TRIMESTRE(4)	PREVISION RECAUD./PAGOS RESTO DEL EJERCICIO (5)	
	CORRIENTE		CERRADOS		PREVISION RECAUDACION/PAGOS EN CADA MES(3)							
	NO INCLUIDOS EN LOS CÁLCULOS DEL PERIODO MEDIO DE PAGO A PROVEEDORES	INCLUIDOS EN LOS CÁLCULOS DEL PERIODO MEDIO DE PAGO A PROVEEDORES	NO INCLUIDOS EN LOS CÁLCULOS DEL PERIODO MEDIO DE PAGO A PROVEEDORES	INCLUIDOS EN LOS CÁLCULOS DEL PERIODO MEDIO DE PAGO A PROVEEDORES	TOTAL	JULIO	AGOSTO	SEPTIEMBRE	TOTAL			
Fondos líquidos al inicio del periodo (1)					29.602.320,99	22.908.926,87	15.448.282,63	30.584.891,73	22.908.926,87	30.389.679,50		
Cobros presupuestarios		25.124.974,27		1.383.698,81	26.508.673,08	4.571.017,93	5.040.532,85	5.196.740,00	14.808.290,78	19.029.291,08		
1. Impuestos directos		1.108.637,24		0,00	1.108.637,24	127.907,84	127.907,84	127.907,84	383.723,52	1.027.723,52		
2. Impuestos indirectos		1.251.855,96		0,00	1.251.855,96	207.832,80	207.832,80	207.832,80	623.498,40	623.498,40		
3. Tasas y otros ingresos		1.436.151,06		1.215.772,89	2.651.923,95	617.190,37	121.652,34	447.608,10	1.186.450,81	3.495.777,36		
4. Transferencias corrientes		20.889.942,04		0,00	20.889.942,04	3.547.748,42	4.554.455,16	4.315.438,50	12.417.642,08	12.026.245,11		
5. Ingresos patrimoniales		45.807,71		13.536,84	59.344,55	6.933,75	15.002,64	9.776,11	31.712,50	23.078,32		

6. Enajenación de inversiones reales			51.751,30			1.552,81	53.304,11	0,00	0,00	0,00	0,00	0,00	0,00	0,00	0,00	0,00	0,00	0,00	0,00	
7. Transferencias de capital			248.243,20			148.884,64	397.127,84	58.882,47	13.682,07	21.137,66	93.702,20	155.981,81								
8. Activos financieros			92.585,76			3.951,63	96.537,39	4.522,28	0,00	67.038,99	71.561,27	89.218,56								
9. Pasivos financieros			0,00			0,00	0,00	0,00	0,00	0,00	0,00	0,00								
Cobros no presupuestarios			15.301.509,20			0,00	15.301.509,20	682.500,00	15.977.500,00	1.804.500,00	18.464.500,00	7.849.500,00								
Cobros realizados pendientes de aplicación definitiva			839.641,32			0,00	839.641,32	15.000,00	15.000,00	15.000,00	45.000,00	45.000,00								
Pagos Presupuestarios	14.437.305,03	8.478.575,53	22.915.880,56	4.827.166,16	3.004.013,95	7.831.180,11	30.747.060,67	8.684.662,17	4.021.923,75	5.336.952,23	18.043.538,15	24.210.439,27								
1. Gastos de personal	8.523.744,48	84.132,26	8.607.876,74	655.876,27	250,00	656.126,27	9.264.003,01	1.435.885,50	1.472.036,19	1.434.027,81	4.341.949,50	5.590.356,93								
2. Gastos en bienes corrientes y servicios	204.004,49	5.996.205,78	6.200.210,27	0,00	2.037.068,59	2.037.068,59	8.237.278,86	1.833.685,63	1.254.330,23	1.557.099,60	4.645.115,46	6.887.273,05								
3. Gastos financieros	39.571,98	0,00	39.571,98	84,58	0,00	84,58	39.556,56	17.384,15	186,61	24.558,96	42.129,72	27.179,03								
4. Transferencias corrientes	2.121.369,77	0,00	2.121.369,77	1.201.678,88	0,00	1.201.678,88	3.323.048,65	1.896.110,78	451.125,38	263.156,47	2.610.392,63	2.970.781,86								
5. Fondo de contingencia y Otros imprevistos	0,00	0,00	0,00	0,00	0,00	0,00	0,00	0,00	0,00	0,00	0,00	0,00								
6. Inversiones reales	78.613,69	2.398.237,49	2.476.851,18	0,00	966.695,36	966.695,36	3.443.546,54	1.285.327,22	561.725,46	603.334,75	2.450.387,43	3.613.438,62								
7. Transferencias de capital	2.155.064,33	0,00	2.155.064,33	2.969.526,43	0,00	2.969.526,43	5.124.590,76	733.755,00	282.519,88	683.995,50	1.700.270,38	4.231.556,00								
8. Activos financieros	31.810,12	0,00	31.810,12	0,00	0,00	0,00	31.810,12	11.986,05	0,00	32.955,85	44.941,90	131.823,40								
9. Pasivos financieros	1.283.126,17	0,00	1.283.126,17	0,00	0,00	0,00	1.283.126,17	1.470.527,84	0,00	737.823,29	2.208.351,13	758.030,38								
Pagos no presupuestarios	17.049.177,74	0,00	17.049.177,74	0,00	0,00	0,00	17.049.177,74	4.044.500,00	1.874.500,00	1.874.500,00	7.793.500,00	15.762.826,89								
Pagos realizados pendientes de aplicación definitiva	1.546.979,31	0,00	1.546.979,31	0,00	0,00	0,00	1.546.979,31	0,00	0,00	0,00	0,00	0,00								
Fondos líquidos al final del periodo							22.908.926,87	15.448.282,63	30.584.891,73	30.389.679,50	30.389.679,50	17.340.204,42								

OBSERVACIONES

(1) En el concepto "Fondos líquidos al inicio del periodo" se reflejará:

- En la columna "Trimestre cerrado Recaudación/Pagos acumulada al final del trimestre vencido" el importe del Fondo líquido existente al COMIENZO DEL EJERCICIO 2019 (a 01-01-2019).
- En las columnas de "Previsiones Trimestre en curso - Prevision Recaudación/Pagos en cada mes" el importe del Fondo líquido previsto al comienzo de cada mes.
- En la columna de "Prevision Trimestre en curso - Prevision Recaud./Pagos en el trimestre" el importe del Fondo líquido existente al COMIENZO DEL TRIMESTRE EN CURSO.

(2) Los importes de Recaudación/Pagos en las columnas "Trimestre cerrado Recaudación/Pagos acumulada al final del trimestre vencido" se corresponden con el TOTAL de Recaudación/Pagos ACUMULADOS realizados en el ejercicio hasta el final del trimestre vencido.

(3) Los importes de Recaudación/Pagos en las columnas "Previsiones Trimestre en curso - Prevision Recaudación/Pagos en cada mes" se corresponden con los importes de Recaudación/Pagos previsto realizar en el MES correspondiente con independencia de que se trate de Recaudación/Pagos de Derechos liquidados/Obligaciones reconocidas de ejercicio corriente o cerrados.

(4) Los Cobros/Pagos en la columna "Prevision Recaud./Pagos en el trimestre" se corresponden con el total de Recaudación/Pagos previsto realizar en el trimestre en curso.

(5) Los importes de Recaudación/Pagos en las columnas "Prevision Recaud./Pagos RESTO Ejercicio" se corresponden con el TOTAL de Recaudación/Pagos previsto realizar en el resto de ejercicio con independencia de que se trate de Recaudación/Pagos de Derechos liquidados/Obligaciones reconocidas de ejercicio corriente o cerrados.

En este formulario los datos se envían automáticamente.

VOLVER

IMPRIMIR





Ejecuciones trimestrales de las Entidades Locales. Trimestre 2 - Ejercicio 2019

Entidad Local: 07-34-000-DD-000

Diputación Prov. de Palencia

(9015)

v.1.0.10-

10.34.251.71

F1.1.12 - Dotación de plantillas y retribuciones

IMPRIMIR

VOLVER

Se cumplimentará un cuadro para cada uno de los sectores de actividad de la Entidad

Sectores a considerar (X = con datos)

- X - Administración General de la Entidad Local y resto de sectores
- X - Policía Local (personal que presta servicios en la Policía Local)
- X - Sector Asistencia social y de dependencia
- X - Sector Sanitario (personal que presta servicio en las Instituciones del Servicio Nacional de Salud)
- X - Educativo Universitario (personal que presta servicio en las Universidades)
- X - Educativo no universitario (personal que presta servicio en centros de la docencia no universitaria)
- Administración de Justicia (personal que presta servicio en juzgados y tribunales)

Datos de Plantillas y retribuciones de un determinado sector

Administración General de la Entidad Local y resto de sectores

Número total de efectivos

255

Importe total de Gastos

5723309,84

Modelo para cada sector de actividad

(importe en EUROS)

GRUPO DE PERSONAL	DOTACIÓN DE PLANTILLAS A FIN DE TRIMESTRE VENCIDO	BÁSICAS	COMPLEMENTARIAS	INCENTIVOS AL RENDIMIENTO	PLANES DE PENSIONES	TOTAL	ASISTENCIAS A ORGANOS DE GOBIERNO (CAPITULO 2)	
							ORGANOS DE GOBIERNO	ASISTENCIAS A ORGANOS DE GOBIERNO (CAPITULO 2)
Titulares de los	25	264,057,54	0,00	0,00	0,00	264,057,54	132.752,90	132.752,90
Personal Directivo	1	29.325,84	0,00	0,00	0,00	29.325,84	0,00	0,00
Personal eventual	9	156.756,58	0,00	0,00	0,00	156.756,58	0,00	0,00
Funcionarios de	97	804.667,40	1.307.579,52	62.649,54	0,00	2.174.896,46	0,00	0,00
Funcionarios interinos	31	195.789,40	319.775,20	11.055,80	0,00	526.620,40	0,00	0,00
Funcionarios en prácticas	0	0,00	0,00	0,00	0,00	0,00	0,00	0,00
Laboral fijo	32	1.001.845,38	0,00	0,00	0,00	1.001.845,38	0,00	0,00
Laboral temporal	50	390.676,40	0,00	0,00	0,00	390.676,40	0,00	0,00
Otro personal	10	34.587,86	0,00	0,00	0,00	34.587,86	0,00	0,00
Total	255	2.877.706,40	1.627.354,72	73.705,34	0,00	4.578.766,46	132.752,90	132.752,90

Gastos Comunes sin distribuir por tipos de personal

RETRIBUCIÓN (ARTÍCULO 16)		OBLIGACIONES RECONOCIDAS NETAS A FIN DE TRIMESTRE VENCIDO	
Acción social	80.575,34		
Seguridad Social	1.038.491,56		
Resto del artículo 16 = Resto de Cuotas, prestaciones y gastos sociales a cargo del empleador	25.476,48		
Total gastos comunes	1.144.543,38		

OBSERVACIONES

IMPRIMIR

VOLVER



Ejecuciones trimestrales de las Entidades Locales. Trimestre 2 - Ejercicio 2019

Entidad Local: 07-34-000-DD-000

Diputación Prov. de Palencia

(9015) v1.0.10-

10/34/251/21

F.1.1.13 Deuda viva y vencimiento mensual previsto en próximo trimestre

(Importes en EUROS)

CONCEPTO	DEUDA VIVA			DEUDA A LARGO PLAZO (operaciones de tesorería)
	FINAL TRIMESTRE VENCIDO	JULIO	AGOSTO	
Deuda a corto plazo (operaciones de tesorería)	0,00	0,00	0,00	0,00
Deuda a largo plazo	14.823.324,16	0,00	737.823,29	14.823.324,16
Emissiones de deuda	0,00	0,00	0,00	0,00
Operaciones con entidades de crédito	14.823.324,16	0,00	737.823,29	14.823.324,16
Factoring sin recurso	0,00	0,00	0,00	0,00
Deuda con Administraciones públicas (exclusivamente FFEI)(1)	0,00	0,00	0,00	0,00
Arrendamiento financiero	0,00	0,00	0,00	0,00
Asociaciones público-privadas	0,00	0,00	0,00	0,00
Pagos aplazados por operaciones con terceros	0,00	0,00	0,00	0,00
Otras operaciones de crédito	0,00	0,00	0,00	0,00
Total deuda viva PDE	14.823.324,16	0,00	737.823,29	14.823.324,16
Stock de avales al inicio del periodo (valor nominal) (1)	0,00	0,00	0,00	0,00
Entidades dependientes de la corporación local (clasificadas como Admin Pub)	0,00	0,00	0,00	0,00
Resto de Entidades dependientes	0,00	0,00	0,00	0,00
Avales concedidos en el periodo (valor nominal)(2)	0,00	0,00	0,00	0,00
Entidades dependientes de la corporación local (clasificadas como Admin Pub)	0,00	0,00	0,00	0,00
Resto de Entidades dependientes	0,00	0,00	0,00	0,00
Avales ejecutados en el periodo (valor nominal) (3)	0,00	0,00	0,00	0,00
Entidades dependientes de la corporación local (clasificadas como Admin Pub)	0,00	0,00	0,00	0,00
Resto de Entidades dependientes	0,00	0,00	0,00	0,00
Avales vendidos y no ejecutados en el periodo (valor nominal)(4)	0,00	0,00	0,00	0,00
Entidades dependientes de la corporación local (clasificadas como Admin Pub)	0,00	0,00	0,00	0,00
Resto de Entidades dependientes	0,00	0,00	0,00	0,00
Stock de avales al final del periodo (valor nominal) (1)+(2)-(3)-(4)	0,00	0,00	0,00	0,00
Entidades dependientes de la corporación local (clasificadas como Admin Pub)	0,00	0,00	0,00	0,00
Resto de Entidades dependientes	0,00	0,00	0,00	0,00
Riesgo deducido de los avales (capital vivo de las operaciones avaladas)	0,00	0,00	0,00	0,00
Entidades dependientes de la corporación local (clasificadas como Admin Pub)	0,00	0,00	0,00	0,00
Resto de Entidades dependientes	0,00	0,00	0,00	0,00
Avales reintegrados	0,00	0,00	0,00	0,00
Entidades dependientes de la corporación local (clasificadas como Admin Pub)	0,00	0,00	0,00	0,00
Resto de Entidades dependientes	0,00	0,00	0,00	0,00

Resto de Entidades dependientes	0,00	0,00	0,00	0,00
Entidades no dependientes	0,00	0,00	0,00	0,00
Endudamiento a efectos de la aplicación del régimen de autorización recogido en el artículo 53 TRLRHL y DF 31ª LPGE 2013				
Total Deuda viva PDE	14.823.324,16	0,00	0,00	737.823,29
Riesgo deducido de los avales	0,00	0,00	0,00	0,00
Deuda formalizada disponible y no dispuesta	0,00	0,00	0,00	0,00
Deudas con Administraciones Públicas	0,00	0,00	0,00	0,00
Con la Administración General del Estado	0,00	0,00	0,00	0,00
Préstamos concedidos a la entidad local (se incluyen anticipos reintegrables)	0,00	0,00	0,00	0,00
Otros	0,00	0,00	0,00	0,00
Con la Comunidad Autónoma (se incluyen anticipos reintegrables)	0,00	0,00	0,00	0,00
Con la Diputación Provincial Consejo o Cabildo Insular (se incluyen anticipos reintegrables)	0,00	0,00	0,00	0,00
Con la Seguridad Social (acuerdos de aplazamiento y/o fraccionamiento)	0,00	0,00	0,00	0,00
Con la AEAT (acuerdos de aplazamiento y/o fraccionamiento)	0,00	0,00	0,00	0,00
Con otras Administraciones Públicas	0,00	0,00	0,00	0,00
Otras deudas	0,00	0,00	0,00	0,00
Total deuda viva a efectos del régimen de autorización	14.823.324,16	0,00	0,00	737.823,29

(1) En las deudas con las Administraciones Públicas únicamente se incluirán los préstamos con el Fondo de Financiación a Entidades Locales, que incluye el Fondo de Impulso Económico, el Fondo de Ordenación y el Fondo en liquidación para la financiación de los Pagos a Proveedores de EELL, en este último tanto si se han instrumentado a través de una operación de endudamiento, como a través de la participación en los tributos del Estado (PTE).

Los datos se envían automáticamente

VOLVER

IMPRIMIR



Ejecuciones trimestrales de las Entidades Locales. Trimestre 2 - Ejercicio 2019

Entidad Local: 07-34-000-DD-000

Diputación Prov. de Palencia

(9015) v.1.0.10

10:34:25:21

F.1.14 Perfil de vencimiento de la deuda en los próximos 10 años (operaciones contratadas y/o previsto realizar hasta 31/12/2019)

Unidades: euros

Concepto	VENCIMIENTOS PREVISTOS EN EL EJERCICIO (INCLUYENDO LAS OPERACIONES PREVISTO REALIZAR HASTA 31/12/2019)									
	2020	2021	2022	2023	2024	2025	2026	2027	2028	2029
Emisiones de deuda	0,00	0,00	0,00	0,00	0,00	0,00	0,00	0,00	0,00	0,00
Operaciones con entidades de crédito	2.655.541,70	2.882.365,70	2.380.365,90	2.039.057,22	1.435.241,73	1.263.201,64	1.051.868,20	857.596,40	350.000,00	0,00
Factoring sin recurso	0,00	0,00	0,00	0,00	0,00	0,00	0,00	0,00	0,00	0,00
Deuda con Administraciones públicas (exclusivamente FFEI)(1)	0,00	0,00	0,00	0,00	0,00	0,00	0,00	0,00	0,00	0,00
Arrendamiento financiero	0,00	0,00	0,00	0,00	0,00	0,00	0,00	0,00	0,00	0,00
Asociaciones público-privadas	0,00	0,00	0,00	0,00	0,00	0,00	0,00	0,00	0,00	0,00
Pagos aplazados por operaciones con terceros	0,00	0,00	0,00	0,00	0,00	0,00	0,00	0,00	0,00	0,00
Otras operaciones de crédito	0,00	0,00	0,00	0,00	0,00	0,00	0,00	0,00	0,00	0,00
Total Vencimiento	2.655.541,70	2.882.365,70	2.380.365,90	2.039.057,22	1.435.241,73	1.263.201,64	1.051.868,20	857.596,40	350.000,00	0,00
Stock de avales al inicio del periodo (valor nominal) (1)	0,00	0,00	0,00	0,00	0,00	0,00	0,00	0,00	0,00	0,00
Entidades dependientes de la corporación local (Admin Pub)	0,00	0,00	0,00	0,00	0,00	0,00	0,00	0,00	0,00	0,00
Resto de Entidades dependientes	0,00	0,00	0,00	0,00	0,00	0,00	0,00	0,00	0,00	0,00
Avales concedidos en el periodo (valor nominal)(2)	0,00	0,00	0,00	0,00	0,00	0,00	0,00	0,00	0,00	0,00
Entidades dependientes de la corporación local (Admin Pub)	0,00	0,00	0,00	0,00	0,00	0,00	0,00	0,00	0,00	0,00
Resto de Entidades dependientes	0,00	0,00	0,00	0,00	0,00	0,00	0,00	0,00	0,00	0,00
Avales ejecutados en el periodo (valor nominal) (3)	0,00	0,00	0,00	0,00	0,00	0,00	0,00	0,00	0,00	0,00
Entidades dependientes de la corporación local (Admin Pub)	0,00	0,00	0,00	0,00	0,00	0,00	0,00	0,00	0,00	0,00
Resto de Entidades dependientes	0,00	0,00	0,00	0,00	0,00	0,00	0,00	0,00	0,00	0,00
Avales vencidos	0,00	0,00	0,00	0,00	0,00	0,00	0,00	0,00	0,00	0,00
Entidades no dependientes	0,00	0,00	0,00	0,00	0,00	0,00	0,00	0,00	0,00	0,00
Entidades dependientes	0,00	0,00	0,00	0,00	0,00	0,00	0,00	0,00	0,00	0,00

(4) Y no ejecutados en el periodo (valor nominal)	Entidades dependientes de la corporación local (clasificadas como Admin Pub)	Resto de Entidades dependientes	Entidades no dependientes	Stock de avales al final del periodo (valor nominal) (1) + (2)-(3)-(4)	Entidades dependientes de la corporación local (clasificadas como Admin Pub)	Resto de Entidades dependientes	Entidades no dependientes	Riesgo deducido de los avales las operaciones aviladas)	Entidades dependientes de la corporación local (clasificadas como Admin Pub)	Resto de Entidades dependientes	Entidades no dependientes	Riesgo deducido de los avales reintegrados	Entidades dependientes de la corporación local (clasificadas como Admin Pub)	Resto de Entidades dependientes	Entidades no dependientes	Endudamiento a aplicación del régimen de autorización recogido en el artículo 53 TRLRHL y DF 31a LPG 2013	Total Deuda viva PDE	Riesgo deducido de los avales	Deuda formalizada y no disponible	Deudas con Administraciones Públicas	Con la Administración General del Estado	Préstamos concedidos a la entidad local (se incluyen anticipos reintegrables)	Otros	Con la Comunidad Autónoma (se incluyen anticipos reintegrables)	Con la Diputación Provincial Consejo o Cabildo Insular (se incluyen												
0,00	0,00	0,00	0,00	0,00	0,00	0,00	0,00	0,00	0,00	0,00	0,00	0,00	0,00	0,00	0,00	0,00	2.655.541,70	0,00	0,00	0,00	0,00	0,00	0,00	0,00	0,00	0,00	0,00	0,00									
0,00	0,00	0,00	0,00	0,00	0,00	0,00	0,00	0,00	0,00	0,00	0,00	0,00	0,00	0,00	0,00	0,00	2.882.365,70	0,00	0,00	0,00	0,00	0,00	0,00	0,00	0,00	0,00	0,00	0,00	0,00								
0,00	0,00	0,00	0,00	0,00	0,00	0,00	0,00	0,00	0,00	0,00	0,00	0,00	0,00	0,00	0,00	0,00	2.380.365,90	0,00	0,00	0,00	0,00	0,00	0,00	0,00	0,00	0,00	0,00	0,00	0,00	0,00							
0,00	0,00	0,00	0,00	0,00	0,00	0,00	0,00	0,00	0,00	0,00	0,00	0,00	0,00	0,00	0,00	0,00	2.039.057,22	0,00	0,00	0,00	0,00	0,00	0,00	0,00	0,00	0,00	0,00	0,00	0,00	0,00	0,00						
0,00	0,00	0,00	0,00	0,00	0,00	0,00	0,00	0,00	0,00	0,00	0,00	0,00	0,00	0,00	0,00	0,00	1.435.241,73	0,00	0,00	0,00	0,00	0,00	0,00	0,00	0,00	0,00	0,00	0,00	0,00	0,00	0,00	0,00					
0,00	0,00	0,00	0,00	0,00	0,00	0,00	0,00	0,00	0,00	0,00	0,00	0,00	0,00	0,00	0,00	0,00	1.263.201,64	0,00	0,00	0,00	0,00	0,00	0,00	0,00	0,00	0,00	0,00	0,00	0,00	0,00	0,00	0,00	0,00				
0,00	0,00	0,00	0,00	0,00	0,00	0,00	0,00	0,00	0,00	0,00	0,00	0,00	0,00	0,00	0,00	0,00	1.051.868,20	0,00	0,00	0,00	0,00	0,00	0,00	0,00	0,00	0,00	0,00	0,00	0,00	0,00	0,00	0,00	0,00	0,00			
0,00	0,00	0,00	0,00	0,00	0,00	0,00	0,00	0,00	0,00	0,00	0,00	0,00	0,00	0,00	0,00	0,00	857.596,40	0,00	0,00	0,00	0,00	0,00	0,00	0,00	0,00	0,00	0,00	0,00	0,00	0,00	0,00	0,00	0,00	0,00	0,00		
0,00	0,00	0,00	0,00	0,00	0,00	0,00	0,00	0,00	0,00	0,00	0,00	0,00	0,00	0,00	0,00	0,00	350.000,00	0,00	0,00	0,00	0,00	0,00	0,00	0,00	0,00	0,00	0,00	0,00	0,00	0,00	0,00	0,00	0,00	0,00	0,00	0,00	0,00


anticipos reintegrables)	Con la Seguridad Social (acuerdos de apazamiento y/o fraccionamiento)	Con la Acat (acuerdos de apazamiento y/o fraccionamiento)	Con otras Administraciones Publicas	Otras deudas	Total deuda viva a efectos del régimen de autorización
0,00	0,00	0,00	0,00	0,00	2.655.541,70
0,00	0,00	0,00	0,00	0,00	2.882.365,70
0,00	0,00	0,00	0,00	0,00	2.380.365,90
0,00	0,00	0,00	0,00	0,00	2.039.057,22
0,00	0,00	0,00	0,00	0,00	1.435.241,73
0,00	0,00	0,00	0,00	0,00	1.263.201,64
0,00	0,00	0,00	0,00	0,00	1.051.868,20
0,00	0,00	0,00	0,00	0,00	857.596,40
0,00	0,00	0,00	0,00	0,00	350.000,00
0,00	0,00	0,00	0,00	0,00	0,00

(1) En las deudas con las Administraciones Públicas únicamente se incluirán los préstamos con el Fondo de Financiación a Entidades Locales, que incluye el Fondo de Impulso Económico, el Fondo de Ordenación y el Fondo en liquidación para la financiación de los Pagos a Proveedores de ELL, en este último tanto si se han instrumentado través de una operación de endeudamiento, como a través de la participación en los tributos del Estado (PTE).

En este formulario los datos se envían automáticamente.

VOLVER

IMPRIMIR



0,00	Exención a favor de vehículos por aplicación de tratados internacionales (art. 93.1 c) TRLRHL)
0,00	Exención a favor de ambulancias y vehículos de asistencia sanitaria (art. 93.1 d) TRLRHL)
0,00	Exención a favor de vehículos para personas de movilidad reducida (art. 93.1 e) TRLRHL)
0,00	Exención a favor de vehículos destinados al transporte público urbano (art. 93.1 f) TRLRHL)
0,00	Exención a favor de tractores y remolques con Cartilla de Inspección Agrícola (art. 93.1 g) TRLRHL)
0,00	Bonificación por tipo de carburante (art. 95.6 a) TRLRHL)
0,00	Bonificación por tipo de motor (art. 95.6 b) TRLRHL)
0,00	Bonificación por vehículos históricos (art. 95.6 c) TRLRHL)
0,00	Otros beneficios fiscales no incluidos anteriormente
0,00	Impuesto sobre Incremento del Valor de los Terrenos de Naturaleza Urbana
0,00	Exención por constitución y transmisión de derechos de servidumbre (art. 105.1 a) TRLRHL)
0,00	Exención por transmisión de bienes de Conjunto Histórico-Artístico (art. 105.1 b) TRLRHL)
0,00	Exenciones por razón del sujeto (art. 105.2 TRLRHL)
0,00	Bonificación por transmisiones "mortis causa" a favor de familiares citados en art. 108.4 TRLRHL)
0,00	Otros beneficios fiscales no incluidos anteriormente
0,00	Impuesto sobre Actividades Económicas
0,00	Bonificación a favor de cooperativas fiscalmente protegidas (art. 88.1.a) TRLRHL)
0,00	Bonificación por inicio de actividad (arts. 88.1.b) y 88.2.a) TRLRHL)
0,00	Bonificación por creación de empleo (art. 88.2.b) TRLRHL)
0,00	Bonificación por utilización de energías renovables (art. 88.2.c) TRLRHL)
0,00	Bonificación por rendimientos netos negativos o de cuantía mínima (art. 88.2.d) TRLRHL)
0,00	Otros beneficios fiscales no incluidos anteriormente
0,00	Impuesto sobre construcciones, instalaciones y obras
0,00	Exención por razón del sujeto con el destino citado en art. 100.2 TRLRHL)
0,00	Bonificación por construcciones, instalaciones y obras de especial interés (art. 103.2 a) TRLRHL)
0,00	Bonificación por especial aprovechamiento energético (art. 103.2 b) TRLRHL)
0,00	Bonificación por planes de fomento de inversiones privadas en infraestructuras (art. 103.2 c) TRLRHL)
0,00	Bonificación por viviendas de protección oficial (art. 103.2 d) TRLRHL)
0,00	Bonificación por accesibilidad y habitabilidad de discapacitados (art. 103.2 e) TRLRHL)
0,00	Otros beneficios fiscales no incluidos anteriormente

NOTA: la explicación de beneficios fiscales en impuestos es de cumplimiento obligatoria para las entidades locales de cesión

En este formulario los datos se envían automáticamente.

IMPRIMIR

VOLVER



Ejecuciones trimestrales de las Entidades Locales. Trimestre 2 - Ejercicio 2019

Entidad Local: 07-34-000-DD-000

Diputación Prov. de Palencia

(9015) v.1.0.10-

10.34.251.72

F1.1.B1 Ajustes contemplados en el Informe de Evaluación para relacionar el saldo resultante de Ingresos y Gastos previsto a final de ejercicio con la capacidad o necesidad de financiación calculada conforme a las normas del Sistema Europeo de Cuentas.

VOLVER IMPRIMIR

Importes en euros.


Identificador	Concepto: Estimación del Resultado operaciones no financieras del ejercicio (Cap 1 a 7 de Ingresos - Cap 1 a 7 de Gastos) a final del ejercicio	Importe aplicado al saldo presupuestario inicial 2019 (+/-)	Estimación de los ajustes a aplicar a los importes de Ingresos y gastos a final del ejercicio.	Observaciones
---------------	---	---	--	---------------

GR000	Ajuste por recaudación Ingresos Capítulo 1	0,00	0,00	
GR000b	Ajuste por recaudación Ingresos Capítulo 2	0,00	0,00	
GR000c	Ajuste por recaudación Ingresos Capítulo 3	0,00	0,00	
GR001	(+)Ajuste por liquidación PTE - 2008	116.385,00	116.385,00	
GR002	(+)Ajuste por liquidación PTE - 2009	462.501,72	462.501,72	
GR002b	(+/-) Ajuste por liquidación PTE de ejercicios distintos a 2008 y 2009	0,00	0,00	
GR006	Intereses	0,00	0,00	
GR006b	Diferencias de cambio	0,00	0,00	
GR015	(+/-) Ajuste por grado de ejecución del gasto	11.586.727,50	11.586.727,50	
GR009	Inversiones realizadas por Cuenta de la Corporación Local (2)	0,00	0,00	
GR004	Ingresos por Ventas de Acciones (privatizaciones)	0,00	0,00	
GR003	Dividendos y Participación en beneficios	0,00	0,00	
GR016	Ingresos obtenidos del presupuesto de la Unión Europea	0,00	0,00	
GR017	Operaciones de permuta financiera (SWAPS)	0,00	0,00	
GR018	Operaciones de reintegro y ejecución de avales	0,00	0,00	
GR012	Aportaciones de Capital	0,00	0,00	
GR013	Asunción y cancelación de deudas	0,00	0,00	
GR014	Gastos realizados en el ejercicio pendientes de aplicar a presupuesto (cuenta 413 según Orden HAC/1364/2018)	0,00	0,00	
GR008	Adquisiciones con pago aplazado	0,00	0,00	
GR008a	Arrendamiento financiero	0,00	0,00	
GR008b	Contratos de asociación público privada (APPs)	0,00	0,00	
GR010	Inversiones realizadas por la corporación local por cuenta de otra Administración Pública (3)	0,00	0,00	
GR019	Prestamos	0,00	0,00	
GR020	Devoluciones de ingresos pendientes de aplicar a presupuesto	0,00	0,00	
GR021	Consolidación de transferencias Con otras Administraciones Públicas	0,00	0,00	
GR99	Otros (1)	0,00	0,00	
Total	Total de ajustes a Presupuesto de la Entidad	12.165.614,22	578.886,72	

Importe del ajuste : cantidad con signo (+) incrementa el saldo presupuestario (incrementa la capacidad de financiación) (-) disminuye el saldo presupuestario (disminuye la capacidad de financiación).

(1) Si se incluye este ajuste, en "Observaciones", se hará una breve explicación del contenido de este ajuste.
 (2) Ajuste por inversiones realizadas por una entidad no integrada en la Corporación Local para la entidad local.
 (3) Ajuste por inversiones realizadas por la entidad para una entidad no perteneciente a la Corporación Local.

VOLVER IMPRIMIR





Ejecuciones trimestrales de las Entidades Locales. Trimestre 2 - Ejercicio 2019

Entidad Local: 07-34-000-DD-000

Diputación Prov. de Palencia

(9015) 4.0.10-

10.14.251.72

F.1.1.B.2.1: Detalle de las inversiones financieramente sostenibles (DA 6ª LO 2/2012 y DA 16ª TRLRHL)(1)

VOLVER IMPRIMIR

Importes en euros.

Total Estimación de las inversiones financieramente sostenibles: 4.386.029,79

Detalle de las inversiones financieramente sostenibles (DA6 LO 9/2013)

Id	Descripción inversión financieramente sostenible (1)	Aplicación económica	Grupo de programa de gasto	Obligaciones Reconocidas Netas al final del trimestre con cargo al superávit de 2017 (2)	Obligaciones Reconocidas Netas al final del trimestre con cargo al superávit de 2018 (3)	Observaciones
----	--	----------------------	----------------------------	--	--	---------------

0 Importe Total
 1 9611 TRAMO DE PAREDES A CRUCE CON PP- ENSANCHE Y REFUERZO DEL FIRME EN LA PP- 61901 453 -62.524,61 -942.398,60
 2 REFUERZO DEL FIRME EN LA PP-2401 61901 453 -94.657,80
 3 REFUERZO DEL FIRME EN LA PP-2403 61901 453 -90.180,20
 4 RECUEVAS, PAISAJE PROTEGIDO (LAS INFRAESTRUCTURA DE USO PÚBLICO EN TUERCES), AGUILAR DE CAMPO 61901 453 -121.446,13
 5 DE VILLALANO Y ACONDICIONAMIENTO APPARCAMIENTO 61901 453 -166.908,74
 6 TRAVESSIA DE LA CARRETERA PP-4311 EN MELGAR DE YUSO 61901 453 -242.866,12
 7 PP-9001 Y PROLONGACIÓN DE LA VÍA PARA MEJORA DE LA PLATAFORMA Y FIRME EN LA CICLISTAS 61901 453 -797.265,96
 8 DE LA ANTIGUA PP9531 EN PAREDES DE ACONDICIONAMIENTO DE VARIOS TRAMOS 61901 453 -57.000,01
 9 SISTEMAS DE CONTENCIÓN DE VEHÍCULOS EN CARRETERAS PROVINCIALES 61901 453 -71.292,47
 10 Y RECICLAJE DEL SISTEMA EXISTENTE EN EL PALACIO PROVINCIAL DE LA DIPUTACIÓN DE INSTALACIÓN DE DETECCIÓN DE INCENDIOS 61901 453 -72.600,00
 11 GENERADORES DE CALOR EN SALA DE PROYECTO TÉRMICO DE SUSTITUCIÓN DE PALENCIA 61901 453 -97.828,50
 12 ESPACIOS PARA SALIDA DE ENTREPANTA EN EL PALACIO PROVINCIAL DE PALENCIA 61901 933 -35.623,78
 13 DEPURACIÓN DE AGUAS RESIDUALES DE CONSTRUCCIÓN DE FOSA SÉPTICA PARA LA VALDECANAS DE CERRATO 61901 160 -29.860,65
 14 ADECUACIÓN DE LOS SISTEMAS DE CONSTRUCCIÓN, RENOVACIÓN Y DEPURACIÓN 61901 160 -53.102,27
 15 CONEXIÓN DE ÚLTIMA FASE DEL POLÍGONO INDUSTRIAL DE SALDANA A LA EDAR 61901 160 -61.520,89

IMPRIMIR

VOLVER

(1) Deberán detallarse las inversiones financieramente sostenibles que se ajusten en lo dispuesto en la DA sexta de la LO 2/2012 de Estabilidad Presupuestaria y Sostenibilidad Financiera, detallando una descripción de las mismas, su aplicación económica, el grupo de programa, las ORN al final del trimestre y una estimación de las ORN a fin del ejercicio, distinguiendo si las mismas se financian con cargo al superávit de los ejercicios 2017 o 2018. (2) Por aplicación del apartado 5 de la disposición adicional decimosexta del RDL 2/2004, de 5 de marzo, se podrán reconocer obligaciones en 2019 correspondientes a gastos de inversión financieramente sostenible cuyos expedientes se hayan iniciado en 2018 para ser financiadas con cargo al superávit de 2017, siempre que el gasto se haya autorizado y dispuesto o comprometido en 2018. En estos casos el gasto en que se incurra en 2019 se financiará con cargo al remanente de tesorería de 2018 que quedará vinculado a ese fin por el importe que corresponda, no pudiendo incurrir la entidad local en déficit al final del ejercicio 2019. (3) El Real Decreto-ley 10/2019, de 29 de marzo, prórroga para 2019 la aplicación de las reglas contenidas en la disposición adicional sexta de la Ley Orgánica 2/2012, de 27 de abril de Estabilidad Presupuestaria y Sostenibilidad Financiera, para la financiación con cargo al superávit de 2018 de las inversiones financieramente sostenibles.

16	REFORMA DE LA CUBIERTA DE EDIFICIO DE	632	231	-40.564,26	-40.564,26	0,00	0,00	0,00
17	LOS SERVICIOS SOCIALES DE LA CIUDAD ASISTENCIAL SAN TELMO	632	933	-30.809,21	-30.809,21	0,00	0,00	0,00
17	ADECUACIÓN DEL SERVICIO DE DEPORTES DE LA DIPUTACION	632	933	-30.809,21	-30.809,21	0,00	0,00	0,00
18	URBANIZACIÓN DE VIALES DE USO INTERNO EN LA VILLA ROMANA DE PEDROSA DE LA VEGA	632	336	-26.480,79	-26.480,79	0,00	0,00	0,00
19	PROYECTO DE MEJORA DE LOS ACCESOS ENTRE EL CAMINO DE SANTIAGO Y EL PANTANAL DEL CANAL DE CASTILLA A SU PASO POR BOADILLA DEL CAMINO	60901	432	-32.291,40	-32.291,40	0,00	0,00	0,00
20	ADecuación de espacios para aulas de prácticas y sala de profesores en la escuela de enfermería del complejo asistencial de san telmo	632	933	-45.496,00	-45.496,00	0,00	0,00	0,00
21	ENSANCHE Y REFUERZO DEL FIRME EN LA PP-4311 TRAMO TTERO DE LA VEGA A LANTADILLA	61901	453	-9.432,92	-9.432,92	0,00	0,00	-472.333,35
22	ENSANCHE Y REFUERZO DE LA PP-2241 DE 22 VEGA DE RIACOS POR VILLALBETO A LA CL-626, 2ª FASE	61901	453	-3.146,00	-422.242,64	0,00	0,00	-422.242,64
23	REFUERZO DEL FIRME PP-1222 TRAMO DE 23 P.K. 3,000 A P.K. 4,800 (TARIEGO HACIA CEVICO)	61901	453	0,00	0,00	0,00	0,00	-48.081,15
24	REFUERZO DEL FIRME PP-1321 HERRERA DE VALDECANAS A LA N-622	61901	453	0,00	0,00	0,00	0,00	-57.557,00
25	REFUERZO DEL FIRME EN LA PP-2416 BUSTILLO DE LA VEGA P.K. 0,000 A 1,200	61901	453	0,00	0,00	0,00	0,00	-29.226,00
26	REFUERZO DEL FIRME EN LA PP-2461 P.K. 0,000 A 0,7000 TRAVESIA DE SALDAÑA	61901	453	0,00	0,00	0,00	0,00	-25.816,30
27	REFUERZO DEL FIRME EN LA PP-4140 (VALBUENA DE PISUERGA) DE P.K. 6,740 A 12,700	61901	453	0,00	0,00	0,00	0,00	-105.003,84



Ejecuciones trimestrales de las Entidades Locales. Trimestre 2 - Ejercicio 2019

Entidad Local: 07-34-000-DD-000

Diputación Prov. de Palencia

10.34.251.72

9015) *1.0.10-

ANEXO I A1. INTERESES Y RENDIMIENTOS DEVENGADOS EN EL TRIMESTRE (GASTOS)

Importes en euros.

INTERESES DEVENGADOS	OBLIGACIONES RECONOCIDAS NETAS	
0,00	0,00	1. Intereses de deuda pública (conceptos 300 y 320)
56.259,47	56.259,47	2. Intereses de préstamos y otras operaciones financieras (conceptos 310 y 330)
0,00	0,00	3. Intereses de depósitos, fianzas (conceptos 340 y 341)
0,00	320,54	4a. Otros intereses (conceptos 352, 358)
0,00	0,00	4b. Ejecución de avales (concepto 357)
0,00	320,54	4. Otros intereses (conceptos 352, 357, 358)
0,00	0,00	5. Operaciones de intercambio financiero (concepto 353)
0,00	0,00	6. Gastos de formalización, emisión, modificación y cancelación (conceptos 301, 311, 321, 331)
0,00	0,00	7. Diferencias de cambio (conceptos 322 y 332)
189,51	189,51	8. Otros gastos financieros (conceptos 309, 319, 329, 339 y 359)
56.580,01	56.769,52	TOTAL


En la columna Obligaciones reconocidas netas se recoge el importe que figure en la columna OBLIGACIONES RECONOCIDAS NETAS incluyendo en cada apartado los conceptos indicados.

En la columna de Intereses devengados se consignará para los apartados 1 a 5 el importe que figure en la columna OBLIGACIONES RECONOCIDAS NETAS más los "intereses diferidos" (intereses devengados y no vendidos) y menos los "intereses anticipados" (intereses contabilizados en el ejercicio y que corresponden, por aplicación del principio de devengo, al ejercicio siguiente). El resto de apartados 6 a 8 no se consignará.

En la primera columna (obligaciones reconocidas) los gastos por intereses se consignarán en las casillas números del 1 al 5, sin incluir los gastos de formalización de deudas que puedan darse en las diferentes operaciones financieras y que serán consignados íntegramente en la casilla número 6; ni tampoco las diferencias de cambio que puedan tener lugar en las operaciones de deuda del exterior a largo plazo y de créditos del exterior, las cuales deberán registrarse íntegramente en la casilla número 7.

VOLVER

IMPRIMIR





Ejecuciones trimestrales de las Entidades Locales. Trimestre 2 - Ejercicio 2019

Entidad Local: 07-34-000-DD-000

Diputación Prov. de Palencia

10.34.251.72

ANEXO IAS. FLUJOS INTERNOS
Obligaciones Reconocidas por la Entidad Local a favor de unidades del sector público

Importes en euros.

ENTIDADES RECEPTORAS	NIF	CAPITULO 1	CAPITULO 2	CAPITULO 4	CAPITULO 6	CAPITULO 7	CAPITULO 8
AYUNTAMIENTO DE ABIA DE LAS TORRES	P3400300D	0,00	0,00	0,00	0,00	22.527,20	0,00
AYUNTAMIENTO DE AUTILLA DEL PINO	P3401800B	0,00	80,37	0,00	0,00	0,00	0,00
AYUNTAMIENTO DE VILLAMERIEL	P3422200J	0,00	0,00	2.500,00	0,00	0,00	0,00
AYUNTAMIENTO DE VILLAMORONTA	P3422300H	0,00	0,00	0,00	0,00	11.998,60	0,00
AYUNTAMIENTO DE VILLAMURIEL DE CERRATO	P3422500C	0,00	229,33	8.641,63	0,00	0,00	0,00
AYUNTAMIENTO DE VILLANUEVA DEL REBOLLAR	P3422800G	0,00	0,00	0,00	0,00	8.320,00	0,00
AYUNTAMIENTO DE VILLANUNO DE VALDAVIA	P3422900E	0,00	123,69	0,00	0,00	0,00	0,00
AYUNTAMIENTO DE VILLARRABE	P3423200I	0,00	0,00	2.500,00	0,00	0,00	0,00
AYUNTAMIENTO DE VILLARRABE	P3423300G	0,00	0,00	16.571,84	0,00	0,00	0,00
AYUNTAMIENTO DE VILLATURDE VILLARRAMIEL	P3423700H	0,00	0,00	2.500,00	0,00	0,00	0,00
AYUNTAMIENTO DE VILLAMBRALES	P3423800F	0,00	0,00	13.995,43	0,00	0,00	0,00
AYUNTAMIENTO DE VILLAVIDAS	P3423900D	0,00	125,02	2.500,00	0,00	0,00	0,00
AYUNTAMIENTO DE AUTILLO DE CAMPOS	P3401900J	0,00	41,04	0,00	0,00	0,00	0,00
AYUNTAMIENTO DE VILLODRE	P3424200H	0,00	0,00	0,00	0,00	13.326,59	0,00
AYUNTAMIENTO DE VILLODO	P3424400D	0,00	0,00	2.500,00	0,00	0,00	0,00
AYUNTAMIENTO DE VILLOTA DEL PARAMO	P3424600I	0,00	0,00	2.500,00	0,00	7.092,73	0,00
AYUNTAMIENTO DE VILLOVIECO	P3424700G	0,00	11,21	0,00	0,00	0,00	0,00
DIPUTACION DE SORIA	P4200000J	0,00	2.865,80	0,00	0,00	0,00	0,00
JUNTA VECINAL DE NAVA DE SANTULLAN	P3400129G	0,00	0,00	0,00	0,00	298,40	0,00
JUNTA VECINAL DE RECUEVA DE LA PENNA	P3400063H	0,00	0,00	0,00	0,00	14.000,00	0,00
JUNTA VECINAL DE VELLILLA DE LA PENNA	P3400012E	0,00	0,00	0,00	0,00	337,18	0,00
JUNTA VECINAL DE VILLACUENDE	P3400037B	0,00	0,00	0,00	0,00	1.081,02	0,00
JUNTA VECINAL DE VILLANUEVA DEL RIO	P3400249C	0,00	0,00	0,00	0,00	0,00	7.410,12
AYUNTAMIENTO DE BALTANAS	P3402200D	0,00	100,13	68.271,16	0,00	131.732,76	0,00
AYUNTAMIENTO DE BARCENA DE CAMPOS	P3402500G	0,00	0,00	0,00	0,00	14.169,40	0,00
AYUNTAMIENTO DE BARRUELO DE SANTULLAN	P3402700C	0,00	0,00	16.580,93	0,00	0,00	0,00
AYUNTAMIENTO DE BECERRIL DE CAMPOS	P3402900I	0,00	0,00	27.500,00	0,00	110.397,69	0,00
AYUNTAMIENTO DE BELMONTE DE CAMPOS	P3403100E	0,00	0,00	0,00	0,00	112.106,89	0,00
AYUNTAMIENTO DE BERZOSILLA	P3403200C	0,00	0,00	2.500,00	0,00	0,00	0,00
AYUNTAMIENTO DE BRANOSERA	P3403600D	0,00	0,00	4.500,00	0,00	0,00	0,00
AYUNTAMIENTO DE BUENAVISTA DE VALDAVIA	P3403700B	0,00	53,96	2.500,00	0,00	0,00	0,00
AYUNTAMIENTO DE AGUILAR DE CAMPOO	P3400400B	0,00	1.605,43	18.567,95	0,00	126.367,81	0,00
AYUNTAMIENTO DE BUSTILLO DE LA VEGA	P3403800J	0,00	0,00	0,00	0,00	15.500,00	0,00
AYUNTAMIENTO DE CALZADA DE LOS MOLINOS	P3404200B	0,00	73,53	4.428,64	0,00	0,00	0,00
AYUNTAMIENTO DE CAPILLAS	P3404500E	0,00	0,00	0,00	0,00	2.928,78	0,00
AYUNTAMIENTO DE CARRION DE LOS CONDES	P3404700A	0,00	0,00	13.767,25	0,00	79.968,00	0,00
AYUNTAMIENTO DE CASTREJON DE LA PENNA	P3404900G	0,00	24,51	5.000,00	0,00	0,00	0,00

AYUNTAMIENTO DE CASTRILLO DE DON JUAN	P340500E	0,00	200,26	0,00	10.368,80	0,00
AYUNTAMIENTO DE CASTRILLO DE VILLAVEGA	P340520A	0,00	0,00	0,00	13.086,66	0,00
AYUNTAMIENTO DE CASTROMOCHO	P340530I	0,00	0,00	0,00	22.049,97	0,00
AYUNTAMIENTO DE CERVATOS DE LA CUEZA	P340560B	0,00	0,00	0,00	34.101,20	0,00
AYUNTAMIENTO DE CERVERA DE PISUERGA	P340570J	0,00	347,00	26.008,49	0,00	0,00
AYUNTAMIENTO DE ALAR DEL REY	P340050I	0,00	152,38	14.071,84	3.703,08	0,00
AYUNTAMIENTO DE CEVICO DE LA TORRE	P340580H	0,00	335,16	2.500,00	1.153,16	0,00
AYUNTAMIENTO DE CISNEROS	P340600D	0,00	0,00	14.071,84	1.977,00	0,00
AYUNTAMIENTO DE COBOS DE CERRATO	P340610B	0,00	0,00	0,00	16.108,80	0,00
AYUNTAMIENTO DE COLLAZOS DE BOEDO	P340620J	0,00	22,42	0,00	0,00	0,00
AYUNTAMIENTO DE DEHESA DE MONTEJO	P340670I	0,00	0,00	0,00	16.911,30	0,00
AYUNTAMIENTO DE DEHESA DE ROMANOS	P340680G	0,00	0,00	0,00	3.678,30	0,00
AYUNTAMIENTO DE DUEÑAS	P340690E	0,00	0,00	13.516,01	13.607,89	0,00

Página 1 de 3: siguiente > | última >>

En este cuestionario se deben especificar las obligaciones reconocidas netas por la Entidad Local a favor de las distintas unidades integrantes del sector público (Local, Autonómico o Estatal) por los distintos capítulos presupuestarios indicados. Por tanto, se debe especificar el desglose de las obligaciones reconocidas netas a favor de los organismos, entes y empresas públicas dependientes de la propia Entidad Local, así como a favor de unidades públicas dependientes de otras administraciones (ya se trate de organismos, entes y empresas públicas). Asimismo, se deben especificar las obligaciones reconocidas netas a favor de Fundaciones y de Consorcios en los que participe la Entidad Local.

VOLVER

IMPRIMIR



Ejecuciones trimestrales de las Entidades Locales. Trimestre 2 - Ejercicio 2019

Entidad Local: 07-34-000-DD-000

Diputación Prov. de Palencia

(9015) 41.016

10.34.251.72

Anexo IB5: Movimientos de la cuenta 'Acreedores por operaciones devengadas' (1)

Unidades: euros

DESCRIPCIÓN DEL GASTO	APLICACIÓN PRESUPUESTARIA	IMPORTE PENDIENTE DE APLICAR A PRESUPUESTO			A 1 DE ENERO	ABONOS	CARGOS	A FIN DEL TRIMESTRE	IMPORTE PAGADO A FIN DEL TRIMESTRE	OBSERVACIONES
		07-34-000-DD-000	07-34-000-DD-000	07-34-000-DD-000						
PROGRAMA NU	43.23110.227	1.269,05	0,00	1.269,05	0,00	0,00	1.269,05	1.269,05		
ARTICULOS VA	16.92000.22699	25,80	0,00	25,80	0,00	0,00	25,80	25,80		
PROY ADM ELB	13.49104.22706	15.292,49	0,00	15.292,49	0,00	0,00	15.292,49	15.292,49		
SERVICIO CON	16.92000.22699	650,00	0,00	650,00	0,00	0,00	650,00	650,00		
PUBLICACION	11.92400.22602	3.388,00	0,00	3.388,00	0,00	0,00	3.388,00	3.388,00		
CAMPAÑA PUE	11.92400.22602	1.772,73	0,00	1.772,73	0,00	0,00	1.772,73	1.772,73		
CERTIFICACIO	16.92000.22201	924,85	0,00	924,85	0,00	0,00	924,85	924,85		
CERTIFICACIO	23.93402.22201	5.486,55	0,00	5.486,55	0,00	0,00	5.486,55	5.486,55		
CERTIFICACIO	35.32604.22201	32,16	0,00	32,16	0,00	0,00	32,16	32,16		
TELEFONO EX	37.13600.22200	417,45	0,00	417,45	0,00	0,00	417,45	417,45		
CERTIFICACIO	43.23100.22201	649,66	0,00	649,66	0,00	0,00	649,66	649,66		
CERTIFICACIO	52.33000.22201	936,72	0,00	936,72	0,00	0,00	936,72	936,72		
CERTIFICACIO	52.33600.22201	7,85	0,00	7,85	0,00	0,00	7,85	7,85		
CAMPAÑA ANU	53.43210.22602	1.766,60	0,00	1.766,60	0,00	0,00	1.766,60	1.766,60		
CERTIFICACIO	53.43000.22201	126,04	0,00	126,04	0,00	0,00	126,04	126,04		
CERTIFICACIO	61.34000.22201	2,81	0,00	2,81	0,00	0,00	2,81	2,81		
LUCES NAVIDA	34.93306.226	520,84	0,00	520,84	0,00	0,00	520,84	520,84		
REPARACION F	32.45000.214	10,42	0,00	10,42	0,00	0,00	10,42	10,42		
REPARACION F	32.45000.214	10,42	0,00	10,42	0,00	0,00	10,42	10,42		
GOOGLE CLOU	14.92009.226	3,62	0,00	3,62	0,00	0,00	3,62	3,62		
CERTIFICADO	16.92000.22699	16,94	0,00	16,94	0,00	0,00	16,94	16,94		
CERTIFICADO	16.92000.22699	16,94	0,00	16,94	0,00	0,00	16,94	16,94		
CONSUMO LUZ	34.93306.22100	3.038,46	0,00	3.038,46	0,00	0,00	3.038,46	3.038,46		
MANTENIMIEN	17.33220.212	235,33	0,00	235,33	0,00	0,00	235,33	235,33		
MANTENIMIEN	34.15215.212	235,33	0,00	235,33	0,00	0,00	235,33	235,33		
MANTENIMIEN	34.93306.212	184,90	0,00	184,90	0,00	0,00	184,90	184,90		
MANTENIMIEN	52.33000.212	184,88	0,00	184,88	0,00	0,00	184,88	184,88		
LITEPLAST 250	34.93306.212	14,74	0,00	14,74	0,00	0,00	14,74	14,74		
CONSUMO LUZ	34.15215.22100	124,44	0,00	124,44	0,00	0,00	124,44	124,44		
CONSUMO LUZ	34.93306.22100	66,38	0,00	66,38	0,00	0,00	66,38	66,38		
CONSUMO GA	34.93306.22102	3.854,50	0,00	3.854,50	0,00	0,00	3.854,50	3.854,50		
CONSUMO GA	34.15217.221	103,04	0,00	103,04	0,00	0,00	103,04	103,04		
TACOS DE MES	16.92000.22000	186,66	0,00	186,66	0,00	0,00	186,66	186,66		
IMPRESIA N. S	23.93402.22799	116,20	0,00	116,20	0,00	0,00	116,20	116,20		
CONSUMO LUZ	38.41906.22100	622,85	0,00	622,85	0,00	0,00	622,85	622,85		
CONSUMO LUZ	38.41905.22100	196,65	0,00	196,65	0,00	0,00	196,65	196,65		
CONSUMO LUZ	38.41905.22100	173,15	0,00	173,15	0,00	0,00	173,15	173,15		

MILBEMAX, SE	38.41906.22199	121,35	-121,35	0,00	121,35	0,00	121,35
CONSUMO LUZ	38.41905.22100	62,10	-62,10	0,00	0,00	0,00	62,10
COMBUSTIBLE	38.17223.22103	239,36	0,00	0,00	239,36	0,00	239,36
PROTECTOR	32.45000.22104	90,80	0,00	0,00	90,80	0,00	90,80
PROTECTOR	32.45000.212	57,63	0,00	0,00	57,63	0,00	57,63
CONSUMO LUZ	32.45000.22100	161,78	0,00	0,00	161,78	0,00	161,78
CONSUMO LUZ	32.45000.22100	40,14	0,00	0,00	40,14	0,00	40,14
CERTIFICADO	32.45000.214	338,80	-338,80	0,00	0,00	0,00	338,80
MANTENIMIENTO	32.45000.214	176,91	0,00	0,00	176,91	0,00	176,91
4482-JBY FILTR	32.45000.214	662,61	0,00	0,00	662,61	0,00	662,61
ALQUILER LOC	53.43000.202	4.350,00	0,00	0,00	4.350,00	0,00	4.350,00
OPERACIONES	32.45000.214	833,85	0,00	0,00	833,85	0,00	833,85
6159-CJP ITV	32.45000.214	41,30	0,00	0,00	41,30	0,00	41,30

Página 1 de 2: siguiente > | última >>

(1) Esta cuenta deberá recoger todas las operaciones devengadas durante el periodo considerado, por la Corporación Local, que se hayan registrado en la cuenta 413, con independencia de las posibles divisionarias utilizadas en dicha cuenta, de acuerdo con lo establecido en la modificación de los Planes de Cuentas locales aprobada por Orden HAC/1364/2018.

Información de cada gasto efectuado indicando:

- Descripción del gasto: código y denominación
- Aplicación presupuestaria a la que debiera haberse imputado
- Importe de las obligaciones pendientes de aplicar a 1 de enero
- Importe de las obligaciones pendientes de aplicar a presupuesto surgidas en el año (Abonos), es decir, obligaciones pendientes anteriores (Cargos)
- Importe de las obligaciones pendientes de aplicar imputadas al presupuesto del ejercicio, ya procedan del propio ejercicio o de ejercicios anteriores
- Importe de las obligaciones pendientes de aplicar a 31 de diciembre
- Observaciones: Al menos, se indicará si en el momento de elaboración de la cuenta ya se ha realizado la aplicación al presupuesto del ejercicio y se explicará

VOLVER

IMPRIMIR



Ejecuciones trimestrales de las Entidades Locales. Trimestre 2 - Ejercicio 2019

Entidad Local: 07-34-000-DD-000

Diputación Prov. de Palencia

10.34.251.72

(9015) v.0.10-

Anexo IB9: Movimientos de la cuenta "Acreedores por devolución de Ingresos".

Unidades: euros

Aplicación Presupuestaria	Descripción	Pendientes de pago a 1 de Enero	Modificaciones y anulaciones al saldo inicial	Reconocidas a fin de trimestre vencido	Total devoluciones reconocidas	Prescripciones	Pagadas a fin de trimestre vencido	Pendientes de pago a fin de trimestre vencido
10000	IMPUESTO SOBRE LA RENTA DE LAS PERSONAS FÍSICAS	0,00	0,00	1.849,65	1.849,65	0,00	1.849,65	0,00
21001	IMPUESTO SOBRE EL VALOR AÑADIDO	0,00	0,00	3.619,36	3.619,36	0,00	3.619,36	0,00
22004	IMPUESTO SOBRE HIDROCARBuros	0,00	0,00	498,10	498,10	0,00	498,10	0,00
31109	TASA PRESTACIÓN SERVICIO AYUDA A DOMICILIO	0,00	0,00	8.787,47	8.787,47	0,00	6.037,19	2.750,28
32901	TASA BOLETÍN OFICIAL DE LA PROVINCIA	22,61	0,00	0,00	22,61	0,00	22,61	0,00
34211	PRECIO PÚBLICO ACTOS CULTURALES	0,00	0,00	2.025,00	2.025,00	0,00	2.025,00	0,00
34301	PRECIO PÚBLICO ACTIVIDADES EN LA NIEVE ESCOLARES	0,00	0,00	250,00	250,00	0,00	250,00	0,00
34303	PRECIO PÚBLICO ACTIVIDADES ESCOLARES TIEMPO LIBRE	0,00	0,00	224,00	224,00	0,00	224,00	0,00
34304	PRECIO PÚBLICO CONVINCIAS EN LA NIEVE	0,00	0,00	28.077,00	28.077,00	0,00	28.077,00	0,00
39906	MATRÍCULAS ESCUELA UNIVERSITARIA DE ENFERMERÍA	0,00	0,00	4.380,37	4.380,37	0,00	4.380,37	0,00
42010	FONDO COMPLEMENTARIO DE FINANCIACIÓN	0,00	0,00	220.758,25	220.758,25	0,00	220.758,25	0,00
45110	SUBV. ECYL PLAN DE EMPLEO JUVENIL 2017	0,00	0,00	8.913,96	8.913,96	0,00	8.913,96	0,00
48904	APORT. PARTICULARES MEDICINAS RESIDENCIA MAYORES SAN TELMO	0,00	0,00	108,95	108,95	0,00	108,95	0,00

VOLVER

IMPRIMIR





Ejecuciones trimestrales de las Entidades Locales. Trimestre 2 - Ejercicio 2019

Entidad Local: 07-34-000-DD-000

Diputación Prov. de Palencia

10:34:251,71

ANEXO IB10. INTERESES Y RENDIMIENTOS DEVENGADOS (INGRESOS)

Unidades: euros


Ejercicio		TOTAL	
1. Intereses de demora (concepto 393-cuenta 769)	1.377,47	1.377,47	1.377,47
2. Intereses de títulos y valores (artículo 50-cuenta 761)	0,00	0,00	0,00
3. Intereses de anticipos y préstamos concedidos (artículo 51-cuentas 762/763)	0,00	0,00	0,00
4. Intereses de depósitos (artículo 52-cuenta 769)	18.929,41	18.929,41	18.929,41
Derechos reconocidos netos	20.306,88	20.306,88	20.306,88
Intereses devengados	1.377,47	1.377,47	1.377,47

En la columna **Derechos reconocidos netos** se recoge el importe que figure en la columna **DERECHOS RECONOCIDOS NETOS** incluyendo en cada apartado los conceptos o artículos indicados.

En la columna de **Intereses devengados** se consignará el saldo de las cuentas de ingresos correspondientes. En el caso de intereses de demora e intereses de depósitos el importe a consignar será la parte del saldo de la cuenta 769 que corresponda a cada uno de estos ingresos.

VOLVER

IMPRIMIR





Ejecuciones trimestrales de las Entidades Locales. Trimestre 2 - Ejercicio 2019

Entidad Local: 07-34-000-DD-000

Diputación Prov. de Palencia

(9015)

v.1.0.10-

10.34.251.72

ANEXO IB12: DETALLE DE GASTOS FINANCIADOS CON FONDOS DE LA UNIÓN EUROPEA O DE OTRAS ADMINISTRACIONES PÚBLICAS (GASTOS CON FINANCIACIÓN AFECTADA). Regla de gasto

Código del Gasto (1)	Descripción del Gasto (2)	GASTOS REALIZADOS		APLICACIÓN PRESUPUESTARIA (5)	UE / Administración Pública que financia el Gasto (6)	INGRESOS		APLICACIÓN PRESUPUESTARIA (8)	
		GASTO TRIMESTRE VENCIDO (3)	COEFICIENTE DE FINANCIACIÓN (4)			OTRAS ADMINISTRACIONES PÚBLICAS (7) EJERCICIO	IMPORTE		
2019/SAM	SUELDOS GR	46.940,62	0,43	139220012000	JUNTA DE CASTILLA Y LE	2.019	20.292,43	45080	Eliminar
2019/SAM	SUELDOS GR	10.926,31	0,43	139220012001	JUNTA DE CASTILLA Y LE	2.019	4.723,44	45080	Eliminar
2019/SAM	SUELDOS GR	17.377,74	0,43	139220012003	JUNTA DE CASTILLA Y LE	2.019	7.512,39	45080	Eliminar
2019/SAM	TRIENIOS.ASI	22.487,69	0,43	139220012006	JUNTA DE CASTILLA Y LE	2.019	9.721,42	45080	Eliminar
2019/SAM	COMPLEMEN	63.293,13	0,43	139220012100	JUNTA DE CASTILLA Y LE	2.019	27.361,62	45080	Eliminar
2019/SAM	COMPLEMEN	90.052,48	0,43	139220012101	JUNTA DE CASTILLA Y LE	2.019	38.929,68	45080	Eliminar
2019/SAM	PERSONAL L	2.680,95	0,43	1392200130	JUNTA DE CASTILLA Y LE	2.019	1.158,97	45080	Eliminar
2019/SAM	PRODUCTIVID	3.300,00	0,43	1392200150	JUNTA DE CASTILLA Y LE	2.019	1.426,59	45080	Eliminar
2019/SAM	SEGURIDAD S	48.235,41	0,43	139220016000	JUNTA DE CASTILLA Y LE	2.019	20.852,16	45080	Eliminar
2019/CONVE	CONVENIO CO	0,00	0,28	13/92201/48901	AYUNTAMIENTOS	2.019	0,00	46201	Eliminar
2018/2/INFOR	APLICACIONE	87.065,16	0,07	14/49102/64101	AYUNTAMIENTOS	2.019	0,00	76204	Eliminar
	APLICACIONE	0,00	0,50	14/49102/64102	AYUNTAMIENTOS	2.019	0,00	76208	Eliminar
2017/2/PLAN	OBRAS PAVIM	19.654,37	0,30	311532265005	AYUNTAMIENTOS	2.019	5.896,31	76206	Eliminar
2018/2/PLAN	OBRAS PAVIM	21.555,13	0,30	31/15322/65002	AYUNTAMIENTOS	2.019	6.466,53	76201	Eliminar

2018/2/PLAN	OBRAS PAVIM	622.160,85	0,30	31/15322/65002	AYUNTAMIENTOS	2.019	186.648,25	76207	Eliminar
2015/2/INVER	OBRAS ALCA	0,00	0,20	31/16001/65004	AYUNTAMIENTOS	2.019	0,00		Eliminar
2017/2/PLAN	ALCANTARILL	0,00	0,20	31/16001/65005	AYUNTAMIENTOS	2.019	0,00	76206	Eliminar
2018/2/PLAN	ALCANTARILL	70.937,20	0,20	31/16001/65001	AYUNTAMIENTOS	2.019	14.187,44	76201	Eliminar
2018/2/PLAN	ALCANTARILL	0,00	0,20	31/16102/65002	AYUNTAMIENTOS	2.019	0,00	76207	Eliminar
2018/2/PLAN	ABASTECIMIE	0,00	0,20	31/16102/65001	AYUNTAMIENTOS	2.019	0,00	76201	Eliminar
2018/2/PLAN	ABASTECIMIE	116.918,79	0,20	31/16102/65002	AYUNTAMIENTOS	2.019	23.383,75	76207	Eliminar
2016/2/PLAN	CEMENTERIO	19.907,02	0,30	31/16401/65003	AYUNTAMIENTOS	2.019	5.972,10	76203	Eliminar
2018/2/PLAN	CEMENTERIO	0,00	0,30	31/16401/65001	AYUNTAMIENTOS	2.019	0,00	76201	Eliminar
2018/2/PLAN	CEMENTERIO	0,00	0,30	31/16401/65002	AYUNTAMIENTOS	2.019	0,00	76207	Eliminar
2017/2/PLAN	ALUMBRADO	3.993,00	0,20	31/16501/65005	AYUNTAMIENTOS	2.019	798,60	76206	Eliminar
2018/2/PLAN	ALUMBRADO	0,00	0,20	31/13501/65001	AYUNTAMIENTOS	2.019	0,00	76201	Eliminar
2018/16501/6	ALUMBRADO	11.156,15	0,20	31/16501/65002	AYUNTAMIENTOS	2.019	2.231,23	76207	Eliminar
2018/2/PLAN	OBRAS PARQ	0,00	0,30	31/17101/65001	AYUNTAMIENTOS	2.019	0,00	76201	Eliminar
2018/2/PLAN	OBRAS PARQ	18.827,60	0,30	31/17101/65002	AYUNTAMIENTOS	2.019	5.648,28	76207	Eliminar
2018/2/PLAN	INSTALACION	0,00	0,30	31/33901/65001	AYUNTAMIENTOS	2.019	0,00	76201	Eliminar
2017/2/PLAN	INSTALACION	0,00	0,40	31/34202/65005	AYUNTAMIENTOS	2.019	0,00	76206	Eliminar
2018/2/PLAN	INSTALACION	0,00	0,40	31/34202/65001	AYUNTAMIENTOS	2.019	0,00	76201	Eliminar
2018/2/PLAN	INSTALACION	0,00	0,40	31/34202/65002	AYUNTAMIENTOS	2.019	0,00	76207	Eliminar
2018/2/PLAN	CAMINOS RU	0,00	0,40	31/45401/65001	AYUNTAMIENTOS	2.019	0,00	76201	Eliminar
2018/2/PLAN	CAMINOS RU	40.793,79	0,40	31/45401/65002	AYUNTAMIENTOS	2.019	0,00	76207	Eliminar
2017/2/PLAN	PROYECTOS	0,00	0,15	31/45902/65001	AYUNTAMIENTOS	2.019	0,00	76220	Eliminar
2018/2/PLAN	PROYECTOS	11.923,68	0,15	31/45902/65001	AYUNTAMIENTOS	2.019	1.788,55	76218	Eliminar
2018/2/PLAN	PROYECTOS	0,00	0,15	31/45902/65001	AYUNTAMIENTOS	2.019	0,00	76218	Eliminar
2018/2/PLAN	EXCESO OBR	0,00	1,00	31/45904/65001	AYUNTAMIENTOS	2.019	0,00	76202	Eliminar
2019/2/PLAN	REDACCION I	2.361,07	1,00	31/92007/65001	AYUNTAMIENTOS	2.019	2.361,07	76221	Eliminar
2019/ENCUES	SUELDOS GR	6.849,03	0,63	31/92008/12001	JUNTA DE CASTILLA Y LE	2.019	4.369,68	45053	Eliminar
2018/2/PLAN	OBRAS CASA	0,00	0,30	31/93302/65001	JUNTA DE CASTILLA Y LE	2.019	0,00	76201	Eliminar
2018/2/PLAN	OBRAS CASA	0,00	0,30	31/93302/65002	JUNTA DE CASTILLA Y LE	2.019	0,00	76207	Eliminar
2016/2/PLAN	EDIFICIOS US	5.687,00	0,30	31/93303/65003	AYUNTAMIENTOS	2.019	1.706,10	76203	Eliminar
2017/2/PLAN	EDIFICIOS US	18.448,38	0,30	31/93303/65005	AYUNTAMIENTOS	2.019	5.534,51	76206	Eliminar
2018/2/PLAN	EDIFICIOS US	0,00	0,30	31/93303/65001	AYUNTAMIENTOS	2.019	0,00	76201	Eliminar

2018/2/PLAN	EDIFICIOS US	25.554,82	0,30	31/93303/65002	AYUNTAMIENTOS	2.019	7.666,44	76207	Eliminar
2018/3/PROM	SUBVENCIÓN	207.269,73	0,99	35/24117/46201	JUNTA DE CASTILLA Y LE	2.019	0,00	45088	Eliminar
2019/3/PROM	SUBVENCIÓN	0,00	0,50	35/24117/46201	JUNTA DE CASTILLA Y LE	2.019	0,00	45086	Eliminar
2019/3/PROM	PERSONAL L	0,00	0,65	35/24118/131	JUNTA DE CASTILLA Y LE	2.019	0,00	45112	Eliminar

Página 1 de 3: siguiente > | última >>

NOTAS

Gastos:

- (1) Código del gasto: es el código identificativo que en el sistema contable tenga asignado el gasto.
- (2) Descripción del gasto: se realizará una breve descripción del proyecto del gasto realizado.
- (3) Gasto total del trimestre vencido: se indicará el importe total de las obligaciones reconocidas netas en el ejercicio hasta fin del trimestre vencido correspondientes al proyecto de gasto descrito en la columna anterior.
- (4) Coeficiente de financiación obtenido como cociente entre los ingresos presupuestarios reconocidos y pendientes de reconocer por cada uno de los ingresos afectados a que se refiere este cuestionario y el importe total del gasto presupuestario (realizado y a realizar).
- (5) Aplicación presupuestaria: será la aplicación o aplicaciones presupuestarias de gastos a las que se haya imputado el gasto realizado en el trimestre vencido.


Ingresos:

- (6) UE/Administración pública que financia el gasto: se indicará si los ingresos proceden de la Unión Europea o de una Administración pública. En el caso de que los ingresos provengan de la UE, se señalará el fondo europeo que lo financia. En el caso de que los ingresos afectados procedan de una Administración pública, se indicará el órgano de la Administración o la entidad que lo financia.
- (7) Ingresos recibidos de la UE o de otras Administraciones Públicas: serán los ingresos recibidos en el ejercicio actual hasta el trimestre vencido o en ejercicios anteriores, detallados por año en el que se reciben, de la UE o de una Administración Pública para financiar los gastos. Los ingresos pueden haberse obtenido en un año distinto al de realización del gasto que financian.
- (8) Aplicación presupuestaria: será la aplicación presupuestaria a la que se hayan imputado los ingresos afectados a la realización de los gastos.

Los datos se envían automáticamente

VOLVER

IMPRIMIR



PREVISIONES LIQUIDACIÓN 2019

APLICANDO MEDIA EJECUCIÓN TRES ÚLTIMOS AÑOS

ANEXO II

9 DE JULIO DE 2019

C.	Descripción	Importe	PREV. GAST	C.	Descripción	Importe	PREV.DRN
1	GASTOS DE PERSONAL.	19.386.763,23	17.760.213,80	1	IMPUESTOS DIRECTOS	2.998.848,00	3.057.962,03
2	GASTOS CORRIENTES EN BIENES Y SERVICIO	20.213.325,63	18.331.465,01	2	IMPUESTOS INDIRECTOS	2.597.910,00	2.496.244,03
3	GASTOS FINANCIEROS.	170.946,00	129.047,14	3	TASAS, PRECIOS PÚBLICOS Y OTROS INGRES	8.055.161,00	8.231.569,03
4	TRANSFERENCIAS CORRIENTES.	8.318.912,08	6.977.071,56	4	TRANSFERENCIAS CORRIENTES	49.481.670,42	47.968.365,46
5	FONDO DE CONTINGENCIA Y OTROS IMPRE	15.000,00		5	INGRESOS PATRIMONIALES	182.710,00	183.477,38
6	INVERSIONES REALES.	19.631.738,69	9.562.619,92	6	ENAJENACIÓN DE INVERSIONES REALES	35.000,00	35.000,00
7	TRANSFERENCIAS DE CAPITAL.	11.713.755,38	9.262.066,38	7	TRANSFERENCIAS DE CAPITAL	4.149.215,21	1.435.213,54
8	ACTIVOS FINANCIEROS	1.114.466,52	500.000,00	8	ACTIVOS FINANCIEROS	15.615.373,90	500.000,00
9	PASIVOS FINANCIEROS	4.340.416,00	4.340.416,00	9	PASIVOS FINANCIEROS	1.789.435,00	1.587.768,00
	TOTAL GASTOS	84.905.323,53	66.862.899,80		TOTAL INGRESOS	84.905.323,53	65.495.599,47

1.385.347,67

